



# MUNICIPIUL SUCEAVA

B-dul 1 Mai nr. 5A, cod: 720224

www.primariasv.ro, primsv@primariasv.ro

Tel: 0230-212696, Fax: 0230-520593

PROIECT

## HOTĂRÂRE

privind repartizarea disponibilităților din Fondul de rezervă al Bugetului Local  
al municipiului Suceava pentru anul 2018

Consiliul local al municipiului Suceava;

Având în vedere Expunerea de motive a Primarului municipiului Suceava, înregistrată sub nr. 31832 /21.09.2018 și Raportul de specialitate al Biroului Buget din cadrul Direcției Buget, Contabilitate și Fiscalitate, înregistrat sub nr. 3/833 din 21.09.2018, precum și avizul comisiei economico-financiară, juridică, disciplinară;

În baza dispozițiilor Legii 273/2006 privind Finanțele publice locale, a Legii bugetului de stat pentru anul 2018 nr.2/2018 și a Legii 571/2003 privind Codul fiscal cu modificările și completările ulterioare;

În temeiul art.36, alin.2, lit.b, pct.4, art.45, alin.2, lit.a, art.47 și art.49, din Legea nr.215 /2001 a administrației publice locale republicată.

## HOTĂRĂȘTE:

**Art.1.** Aprobarea Bugetului Local rectificat al municipiului Suceava pentru anul 2018, cuprins în Anexa 1 la prezenta hotărâre.

**Art.2.** (1) Cheltuielile prevăzute în bugetul local pentru anul 2018 reprezintă limite maxime, care nu pot fi depășite.

(2) Angajarea și efectuarea cheltuielilor aprobate în buget se realizează numai cu respectarea prevederilor legale și în limita creditelor bugetare aprobate.


**Art.3.** Aprobarea „Programului obiectivelor de investiții pe anul 2018” modificat conform Anexei 2.

**Art.4.** Primarul municipiului Suceava, prin Direcția Buget, Contabilitate și Fiscalitate și celelalte servicii funcționale ale Consiliului Local, va asigura ducerea la îndeplinire a prevederilor prezentei hotărâri.

PRIMAR  
Ec. ION LUNGU

VIZAT PENTRU LEGALITATE,  
SECRETAR MUNICIPIU  
Juris. IOAN CIUTAC

Viză de control financiar preventiv,  
Ec. ELISABETA VĂIDEANU





# MUNICIPIUL SUCEAVA

B-dul 1 Mai nr. 5A, cod: 720224

[www.primariasv.ro](http://www.primariasv.ro), [primsv@primariasv.ro](mailto:primsv@primariasv.ro)

Nr. 3/832 din 21.09.2018

## EXPUNERE DE MOTIVE

privind repartizarea disponibilităților din Fondul de rezervă al Bugetului Local  
al municipiului Suceava pentru anul 2018

### La cheltuieli:

#### În cadrul secțiunii de funcționare propun următoarele rectificări:

Prin nota de fundamentare nr.3240/20.09.2018, Liceul cu Program Sportiv Suceava solicită modificarea bugetului în cadrul paragrafului 65.02.04.02 “Învățământ secundar superior”, prin **rectificarea în plus cu suma de 200.000 lei** a titlului 20 “Bunuri și servicii”, respectiv a alineatului 20.05.30 “Alte obiecte de inventar”.

Suma menționată este necesară pentru achiziționarea mobilierului școlar.

Prin nota de fundamentare nr.31140/17.09.2018, Direcția Generală a Domeniului Public solicită majorarea bugetului în cadrul paragrafului 67.02.05.03 “Întreținere grădini publice, parcuri, zone verzi, baze sportive și de agrement”, **prin rectificarea în plus cu suma de 340.000 lei**, astfel:

- alineatul 20.01.03 „Încălzit, iluminat și forță motrică” se rectifică în plus cu suma de 40.000 lei,
- alineatul 20.01.04 „Apă, canal, salubritate” se rectifică în plus cu suma de 20.000 lei,
- alineatul 20.01.05 „Carburanți și lubrefianți” se rectifică în plus cu suma de 80.000 lei;
- alineatul 20.01.08 „Poștă, telecomunicații, radio, TV, internet” se rectifică în plus cu suma de 10.000 lei;
- alineatul 20.01.09 „Materiale și prestări servicii cu caracter funcțional” se rectifică în plus cu suma de 60.000 lei;
- alineatul 20.01.30 „Alte bunuri și servicii pentru întreținere și funcționare” se rectifică în plus cu suma de 50.000 lei;
- articolul 20.02 “Reparații curente” se rectifică în plus cu suma de 30.000 lei;
- alineatul 20.05.30 “Alte obiecte de inventar” se rectifică în plus cu suma de 30.000 lei;
- alineatul 20.06.01 “Deplasări interne, detașări, transferări” se rectifică în plus cu suma de 5.000 lei;
- alineatul 20.30.03 “Prime de asigurare non-viață” se rectifică în plus cu suma de 10.000 lei;
- alineatul 20.30.30 “Alte cheltuieli cu bunuri și servicii” se rectifică în plus cu suma de 5.000 lei.

În urma numeroaselor cereri primite de la unitățile de cult, în vederea alocării sprijinului financiar, propun în cadrul capitolului 67.02 “Cultură, recreere și religie”, respectiv în cadrul subcapitolului 67.02.50 „Alte servicii în domeniile culturii, recreerii și religiei”, **rectificarea în plus cu suma de 700.000 lei** a articolului 59.12 „Susținerea cultelor”.

Biroul Evidența și administrarea imobilelor de locuit, solicită rectificarea bugetului în cadrul subcapitolului 70.02.50 „Alte servicii în domeniile locuințelor, serviciilor și dezvoltării comunale” prin rectificarea în plus a articolului 20.02 “Reparații curente” cu suma de 200.000 lei. Suma menționată este necesară pentru reparații la șarpanta blocului de locuințe nr.73, situat în Suceava, str. Grigore Ureche, nr.16.

În cadrul subcapitolului 81.02.06 “Energie termică”, propun **rectificarea în minus** cu **suma de 1.000.000 lei**, a articolului 40.03 “Subvenții pentru acoperirea diferențelor de preț și tarif”.

**În cadrul secțiunii de dezvoltare propun următoarele rectificări:**

Prin nota de fundamentare nr.3241/20.09.2018, Liceul cu Program Sportiv Suceava solicită modificarea bugetului în cadrul paragrafului 65.02.04.02 “Învățământ secundar superior”, prin **rectificarea în plus cu suma de 65.000 lei** a articolului 71.01.03 „Mobilier, aparatură birotică și alte active corporale”.

În urma modificării bugetului, lista de investiții se modifică în cadrul paragrafului 65.02.04.02C “Învățământ secundar superior-Alte cheltuieli de investiții” prin introducerea următoarelor proiecte:

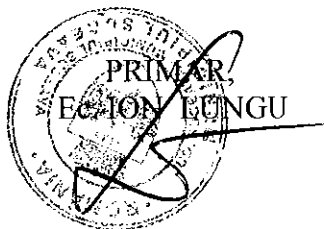
- “Computer tip desktop” cu valoarea de 40.000 lei;
- “Copiatoare multifuncționale A3 cu valoarea de 25.000 lei.

În urma modificărilor de mai sus, propun **rectificarea în minus cu suma de 505.000 lei** în cadrul subcap. 54.02.05 „Fond de rezervă bugetară la dispoziția autorităților locale” a articolului 50.04 „Fond de rezervă bugetară la dispoziția autorităților locale”.

Pentru echilibrarea celor două secțiuni, secțiunea de funcționare, respectiv secțiunea de dezvoltare, propun următoarele rectificări:

- *Articolul 37.02.03 – “Vărsăminte din secțiunea de funcționare pentru finanțarea secțiunii de dezvoltare a bugetului local” se rectifică în minus cu suma de 65.000 lei,*
- *Articolul 37.02.04 – “Vărsăminte din secțiunea de funcționare” se rectifică în plus cu suma de 65.000 lei.*

Față de cele menționate mai sus, propun Consiliului Local al Municipiului Suceava adoptarea proiectului de hotărâre în forma redactată și prezentată alăturat.





# MUNICIPIUL SUCEAVA

B-dul 1 Mai nr. 5A, cod: 720224


www.primariasv.ro, primsv@primariasv.ro

Tel: 0230-212696, Fax: 0230-520593

DIRECȚIA BUGET, CONTABILITATE, FISCALITATE

Serviciul Buget și Finanțări Nerambursabile din Fonduri Publice

Nr. 3/833 din 21.09.2018



DIRECTOR EXECUTIV,  
EC. ELISABETA VĂIDEANU

## RAPORT AL SERVICIULUI DE SPECIALITATE privind repartizarea disponibilităților din Fondul de rezervă al Bugetului Local al municipiului Suceava pentru anul 2018

### La cheltuieli:

#### În cadrul secțiunii de funcționare propunem următoarele rectificări:

Prin nota de fundamentare nr.3240/20.09.2018, Liceul cu Program Sportiv Suceava solicită modificarea bugetului în cadrul paragrafului 65.02.04.02 "Învățământ secundar superior", prin **rectificarea în plus cu suma de 200.000 lei** a titlului 20 "Bunuri și servicii", respectiv a alineatului 20.05.30 "Alte obiecte de inventar".

Suma menționată este necesară pentru achiziționarea mobilierului școlar.

Prin nota de fundamentare nr.31140/17.09.2018, Direcția Generală a Domeniului Public solicită majorarea bugetului în cadrul paragrafului 67.02.05.03 "Întreținere grădini publice, parcuri, zone verzi, baze sportive și de agrement", prin **rectificarea în plus cu suma de 340.000 lei**, astfel:

- alineatul 20.01.03 „Încălzit, iluminat și forță motrică” se rectifică în plus cu suma de 40.000 lei;
- alineatul 20.01.04 „Apă, canal, salubritate” se rectifică în plus cu suma de 20.000 lei;
- alineatul 20.01.05 „Carburanți și lubrefianți” se rectifică în plus cu suma de 80.000 lei;
- alineatul 20.01.08 „Poștă, telecomunicații, radio, TV, internet” se rectifică în plus cu suma de 10.000 lei;
- alineatul 20.01.09 „Materiale și prestări servicii cu caracter funcțional” se rectifică în plus cu suma de 60.000 lei;
- alineatul 20.01.30 „Alte bunuri și servicii pentru întreținere și funcționare” se rectifică în plus cu suma de 50.000 lei;
- articolul 20.02 “Reparații curente” se rectifică în plus cu suma de 30.000 lei;
- alineatul 20.05.30 “Alte obiecte de inventar” se rectifică în plus cu suma de 30.000 lei;
- alineatul 20.06.01 “Deplasări interne, detașări, transferări” se rectifică în plus cu suma de 5.000 lei;
- alineatul 20.30.03 “Prime de asigurare non-viață” se rectifică în plus cu suma de 10.000 lei;
- alineatul 20.30.30 “Alte cheltuieli cu bunuri și servicii” se rectifică în plus cu suma de 5.000 lei.

În urma numeroaselor cereri primite de la unitățile de cult, în vederea alocării sprijinului financiar, propunem în cadrul capitolului 67.02 “Cultură, recreere și religie”, respectiv în cadrul subcapitolului 67.02.50 „Alte servicii în domeniile culturii, recreerii și religiei”, **rectificarea în plus cu suma de 700.000 lei** a articolului 59.12 „Susținerea cultelor”.

Biroul Evidența și administrarea imobilelor de locuit, solicită rectificarea bugetului în cadrul subcapitolului 70.02.50 „Alte servicii în domeniile locuințelor, serviciilor și dezvoltării comunale” prin rectificarea în plus a articolului 20.02 “Reparații curente” cu suma de 200.000 lei. Suma menționată este necesară pentru reparații la șarpanta blocului de locuințe nr.73, situat în Suceava, str, Grigore Ureche, nr.16.

În cadrul subcapitolului 81.02.06 “Energie termică”, propunem **rectificarea în minus** cu **suma de 1.000.000 lei**, a articolului 40.03 “Subvenții pentru acoperirea diferențelor de preț și tarif”.

**În cadrul secțiunii de dezvoltare propunem următoarele rectificări:**

Prin nota de fundamentare nr.3241/20.09.2018, Liceul cu Program Sportiv Suceava solicită modificarea bugetului în cadrul paragrafului 65.02.04.02 “Învățământ secundar superior”, prin **rectificarea în plus cu suma de 65.000 lei** a articolului 71.01.03 „Mobilier, aparatură birotică și alte active corporale”.

În urma modificării bugetului, lista de investiții se modifică în cadrul paragrafului 65.02.04.02C “Învățământ secundar superior-Alte cheltuieli de investiții” prin introducerea următoarelor proiecte:

- “Computer tip desktop” cu valoarea de 40.000 lei;
- “Copiatoare multifuncționale A3 cu valoarea de 25.000 lei.

În urma modificărilor de mai sus, propunem **rectificarea în minus cu suma de 505.000 lei** în cadrul subcap. 54.02.05 „Fond de rezervă bugetară la dispoziția autorităților locale” a articolului 50.04 „Fond de rezervă bugetară la dispoziția autorităților locale”.

Pentru echilibrarea celor două secțiuni, secțiunea de funcționare, respectiv secțiunea de dezvoltare, propunem următoarele rectificări:

- *Articolul 37.02.03 – “Vărsăminte din secțiunea de funcționare pentru finanțarea secțiunii de dezvoltare a bugetului local” se rectifică în minus cu suma de 65.000 lei,*
- *Articolul 37.02.04 – “Vărsăminte din secțiunea de funcționare” se rectifică în plus cu suma de 65.000 lei.*

Față de cele menționate mai sus, rugăm analizați și dispuneți adoptarea proiectului de hotărâre în forma redactată și prezentată alăturat.

ȘEF SERVICIU,  
Ec. MIRELA SOFIAN



# BUGETUL LOCAL PENTRU ANUL 2018

ANEXA Nr.1

DENUMIREA INDICATORILOR	Cod rand	Cod indicator	Program aprobat	Influenta	Program rectificat	Program trimestrial			
						Trim I	Trim II	Trim III	Trim IV
<b>TOTAL VENITURI</b>	1	00.01	332.505.108	0	332.505.108	120.867.779	76.335.852	84.352.816	50.948.661
VENITURI PROPRII	2	49.90	232.630.861	0	232.630.861	89.713.364	53.127.070	58.995.540	30.794.887
I. VENITURI CURENTE	3	00.02	277.410.822	0	277.410.822	105.380.364	63.902.470	68.981.040	39.146.948
A. VENITURI FISCALE	4	00.03	224.080.312	0	224.080.312	80.890.364	51.981.070	57.991.040	33.217.838
A1. IMPOZIT PE VENIT, PROFIT SI CASTIGURI DIN CAPITAL	5	00.04	62.739.300	0	62.739.300	20.500.000	15.000.000	18.268.040	8.971.260
A12. IMPOZIT PE VENIT, PROFIT, SI CASTIGURI DIN CAPITAL DE LA PERSOANE FIZICE	6	00.06	62.739.300	0	62.739.300	20.500.000	15.000.000	18.268.040	8.971.260
Impozit pe venit	7	03.02	312.300	0	312.300	0	0	178.400	133.900
Impozitul pe veniturile din transferul proprietatilor imobiliare din patrimoniul personal	8	03.02.18	312.300	0	312.300	0	0	178.400	133.900
Cote si sume defalcate din impozitul pe venit	9	04.02	62.427.000	0	62.427.000	20.500.000	15.000.000	18.089.640	8.837.360
Cote defalcate din impozitul pe venit	10	04.02.01	61.927.000	0	61.927.000	20.000.000	15.000.000	18.089.640	8.837.360
Sume alocate din cotele defalcate din impozitul pe venit pentru echilibrarea bugetelor locale	11	04.02.04	500.000	0	500.000	500.000	0	0	0
<b>A3. IMPOZITE SI TAXE PE PROPRIETATE</b>	12	00.09	81.245.701	0	81.245.701	30.631.364	18.930.570	21.191.500	10.492.267
Impozite si taxe pe proprietate	13	07.02	81.245.701	0	81.245.701	30.631.364	18.930.570	21.191.500	10.492.267
Impozit pe cladiri	14	07.02.01	72.606.101	0	72.606.101	27.881.364	16.680.070	17.923.000	10.121.667
Impozit pe cladiri - PF	15	07.02.01.01	11.000.000	0	11.000.000	5.000.000	2.000.000	3.000.000	1.000.000
Impozit pe cladiri - PJ	16	07.02.01.02	61.606.101	0	61.606.101	22.881.364	14.680.070	14.923.000	9.121.667
Impozit pe terenuri	17	07.02.02	6.904.500	0	6.904.500	2.300.000	1.830.500	2.498.500	275.500
Impozit pe terenuri - PF	18	07.02.02.01	2.900.000	0	2.900.000	1.000.000	730.500	1.024.500	145.000
Impozit pe terenuri - PJ	19	07.02.02.02	4.004.500	0	4.004.500	1.300.000	1.100.000	1.474.000	130.500
Taxe judiciare de timbru, taxe de timbru pentru activitatea notariala si alte taxe de timbru == La bugetul de stat = restante anii anteriori =	20	07.02.03	1.500.000	0	1.500.000	400.000	375.000	725.000	0
Alte impozite si taxe de proprietate	21	07.02.50	235.100	0	235.100	50.000	45.000	45.000	95.100
<b>A4. IMPOZITE SI TAXE PE BUNURI SI SERVICII</b>	22	00.10	80.095.311	0	80.095.311	29.759.000	18.050.500	18.531.500	13.754.311
Sume defalcate din TVA	23	11.02	45.336.000	0	45.336.000	15.717.000	10.769.000	10.200.000	8.650.000
Sume defalcate din taxa pe valoarea adaugata pentru finantarea cheltuielilor descentralizate la nivelul comunelor, oraselor, municipiilor, sectoarelor si Municipiului Bucuresti	24	11.02.02	24.052.000	0	24.052.000	7.587.000	5.769.000	5.709.000	4.987.000
Sume defalcate din TVA pt echilibrarea bugetelor locale	25	11.02.06	14.172.000	0	14.172.000	6.000.000	3.000.000	3.000.000	2.172.000
Sume defalcate din taxa pe valoarea adaugata pentru finantarea invatamantului particular sau confesional acreditat	26	11.02.09	7.112.000	0	7.112.000	2.130.000	2.000.000	1.491.000	1.491.000
Alte impozite si taxe generale pe bunuri si servicii	27	12.02	6.000	0	6.000	2.000	1.500	1.500	1.000

DENUMIREA INDICATORILOR	Cod rand	Cod indicator	Program aprobat	Influente	Program rectificat	Program trimestrial			
						Trim I	Trim II	Trim III	Trim IV
Taxe hoteliere	28	12.02.07	6.000	0	6.000	2.000	1.500	1.500	1.000
Taxe pe servicii specifice	29	15.02	120.000	0	120.000	40.000	30.000	30.000	20.000
Impozit pe spectacole	30	15.02.01	120.000	0	120.000	40.000	30.000	30.000	20.000
Taxe pe utilizarea bunurilor, autorizarea utilizarii bunurilor sau pe desfasurarea de activitati	31	16.02	34.633.311	0	34.633.311	14.000.000	7.250.000	8.300.000	5.083.311
Taxa asupra mijloacelor de transport	32	16.02.02	27.720.311	0	27.720.311	11.000.000	5.500.000	6.500.000	4.720.311
Taxa asupra mijloacelor de transport - PF	33	16.02.02.01	14.720.311	0	14.720.311	6.000.000	3.000.000	3.500.000	2.220.311
Taxa asupra mijloacelor de transport - PJ	34	16.02.02.02	13.000.000	0	13.000.000	5.000.000	2.500.000	3.000.000	2.500.000
Taxe si tarife pentru eliberarea de licente si autorizatii de functionare	35	16.02.03	2.913.000	0	2.913.000	1.000.000	750.000	1.100.000	63.000
Alte taxe pe utilizarea bunurilor, autorizarea utilizarii bunurilor sau pe desfasurare de activitati	36	16.02.50	4.000.000	0	4.000.000	2.000.000	1.000.000	700.000	300.000
<b>C. VENITURI NEFISCALE</b>	<b>37</b>	<b>00.12</b>	<b>53.330.510</b>	<b>0</b>	<b>53.330.510</b>	<b>24.490.000</b>	<b>11.921.400</b>	<b>10.990.000</b>	<b>5.929.110</b>
<b>C1. VENITURI DIN PROPRIETATE</b>	<b>38</b>	<b>00.13</b>	<b>20.007.500</b>	<b>0</b>	<b>20.007.500</b>	<b>9.000.000</b>	<b>4.000.000</b>	<b>4.000.000</b>	<b>3.007.500</b>
Venituri din proprietate	39	30.02	20.007.500	0	20.007.500	9.000.000	4.000.000	4.000.000	3.007.500
Venituri din concesiuni si inchirieri	40	30.02.05	10.000.000	0	10.000.000	4.500.000	2.000.000	2.000.000	1.500.000
Alte venituri din concesiuni si inchirieri de catre institutiile publice	41	30.02.05.30	10.000.000	0	10.000.000	4.500.000	2.000.000	2.000.000	1.500.000
Venituri din dividende	42	30.02.08	7.500	0	7.500	0	0	0	7.500
Venituri din dividende varsate de	43	30.02.08.01	7.500	0	7.500	0	0	0	7.500
Alte venituri din proprietate	44	30.02.50	10.000.000	0	10.000.000	4.500.000	2.000.000	2.000.000	1.500.000
<b>C2. VANZARI DE BUNURI SI SERVICII</b>	<b>45</b>	<b>00.14</b>	<b>33.323.010</b>	<b>0</b>	<b>33.323.010</b>	<b>15.490.000</b>	<b>7.921.400</b>	<b>6.990.000</b>	<b>2.921.610</b>
Venituri din prestari de servicii si alte activitati	46	33.02	6.276.610	0	6.276.610	3.090.000	1.075.000	1.250.000	861.610
Venituri din prestari de servicii	47	33.02.08	6.000.000	0	6.000.000	3.000.000	1.000.000	1.200.000	800.000
Contributia parintilor sau sustinatorilor legali pentru intretinerea copiilor in crese	48	33.02.10	176.610	0	176.610	50.000	45.000	30.000	51.610
Contributia persoanelor beneficiare ale cantinelor de ajutor social	49	33.02.12	100.000	0	100.000	40.000	30.000	20.000	10.000
Venituri din taxe administrative, eliberari de permise	50	34.02	1.000.000	0	1.000.000	400.000	300.000	200.000	100.000
Taxe extrajudiciare de timbru	51	34.02.02	1.000.000	0	1.000.000	400.000	300.000	200.000	100.000
Amenzi, penalitati si confiscari	52	35.02	7.000.000	0	7.000.000	3.000.000	2.500.000	1.000.000	500.000
Venituri din amenzi si alte sanctiuni aplicate conform dispozitiilor legale	53	35.02.01	7.000.000	0	7.000.000	3.000.000	2.500.000	1.000.000	500.000
Venituri din amenzi si alte sanctiuni aplicate de catre alte institutii de specialitate	54	35.02.01.02	7.000.000	0	7.000.000	3.000.000	2.500.000	1.000.000	500.000
Diverse venituri	55	36.02	19.000.000	0	19.000.000	9.000.000	4.000.000	4.540.000	1.460.000
Taxe speciale	56	36.02.06	15.000.000	0	15.000.000	6.500.000	3.500.000	4.040.000	960.000
Alte venituri	57	36.02.50	4.000.000	0	4.000.000	2.500.000	500.000	500.000	500.000
Transferuri voluntare, altele decat subventiile	58	37.02	46.400	0	46.400	0	46.400	0	0
Donatii si sponsorizari	59	37.02.01	46.400	0	46.400	0	46.400	0	0

DENUMIREA INDICATORILOR	Cod rand	Cod indicator	Program aprobat	Influenta	Program rectificat	Program trimestrial			
						Trim I	Trim II	Trim III	Trim IV
Varsaminte din sectiunea de functionare pentru finantarea sectiunii de dezvoltare a bugetului local (cu semnul minus)	60	37.02.03	-41.563.431	-65.000	-41.628.431	-14.029.100	-12.929.448	-10.157.729	-4.512.154
Varsaminte din sectiunea de functionare	61	37.02.04	41.563.431	65.000	41.628.431	14.029.100	12.929.448	10.157.729	4.512.154
<b>II. VENITURI DIN CAPITAL</b>	<b>62</b>	<b>00.15</b>	<b>602.439</b>	<b>0</b>	<b>602.439</b>	<b>50.000</b>	<b>40.000</b>	<b>214.500</b>	<b>297.939</b>
Venituri din valorificarea unor bunuri	<b>63</b>	<b>39.02</b>	<b>602.439</b>	<b>0</b>	<b>602.439</b>	<b>50.000</b>	<b>40.000</b>	<b>214.500</b>	<b>297.939</b>
Venituri din vanzarea unor bunuri aparținând domeniului privat	64	39.02.07	456.600	0	456.600	0	0	184.500	272.100
Depozite speciale pentru construcții de construcție	65	39.02.10	145.839	0	145.839	50.000	40.000	30.000	25.839
<b>IV. SUBVENȚII</b>	<b>66</b>	<b>00.17</b>	<b>4.456.226</b>	<b>0</b>	<b>4.456.226</b>	<b>855.280</b>	<b>843.370</b>	<b>2.157.176</b>	<b>600.400</b>
<b>SUBVENȚII DE LA ALTE NIVELE ALE ADMINISTRAȚIEI PUBLICE</b>	<b>67</b>	<b>00.18</b>	<b>4.456.226</b>	<b>0</b>	<b>4.456.226</b>	<b>855.280</b>	<b>843.370</b>	<b>2.157.176</b>	<b>600.400</b>
Subvenții de la bugetul de stat	<b>68</b>	<b>42.02</b>	<b>4.456.226</b>	<b>0</b>	<b>4.456.226</b>	<b>855.280</b>	<b>843.370</b>	<b>2.157.176</b>	<b>600.400</b>
<b>B. Curente</b>	<b>69</b>		<b>4.456.226</b>	<b>0</b>	<b>4.456.226</b>	<b>855.280</b>	<b>843.370</b>	<b>2.157.176</b>	<b>600.400</b>
Subvenții primite din Fondul de intervenție	70	42.02.28	1.728.000	0	1.728.000	0	0	1.728.000	0
Ajutor pentru încălzirea locuinței cu lemne, carbuni și combustibili petrolieri	71	42.02.34	53.900	0	53.900	18.900	10.000	10.000	15.000
Subvenții de la bugetul de stat pentru finantarea sanatații	72	42.02.41	50.000	0	50.000	18.000	15.000	10.000	7.000
Finantarea Programului National de Dezvoltare Locala	73	42.02.65	2.045.926	0	2.045.926	818.380	818.370	409.176	0
Subvenții de la bugetul de stat catre bugetele locale necesare sustinerii derularii proiectelor finantate din fonduri externe nerambursabile (FEN) postaderare, aferente perioadei de programare 2014 - 2020	74	42.02.69	578.400	0	578.400	0	0	0	578.400
<b>Sume FEN postaderare in contul platilor efectuate</b>	<b>75</b>	<b>45.02</b>	<b>28.573.991</b>	<b>0</b>	<b>28.573.991</b>	<b>9.521.595</b>	<b>9.079.852</b>	<b>9.011.950</b>	<b>960.594</b>
Fondul European de Dezvoltare regionala	76	45.02.01	952.830	0	952.830	906.170	9.000	20.500	17.160
Sume primite in contul platilor efectuate in anii anteriori	77	45.02.01.02	952.830	0	952.830	906.170	9.000	20.500	17.160
<b>Programul de cooperare elvetiano-roman vizand reducerea disparitatilor economice si sociale</b>	<b>78</b>	<b>45.02.19</b>	<b>27.621.161</b>	<b>0</b>	<b>27.621.161</b>	<b>8.615.425</b>	<b>9.070.852</b>	<b>8.991.450</b>	<b>943.434</b>
Sume primite in contul platilor efectuate in anii anteriori	79	45.02.19.02	27.621.161	0	27.621.161	8.615.425	9.070.852	8.991.450	943.434
<b>Sume primite de la UE/alti donatori in contul platilor efectuate si prefinantari aferente cadrului financiar 2014-2020</b>	<b>80</b>	<b>48.02</b>	<b>21.461.630</b>	<b>0</b>	<b>21.461.630</b>	<b>5.060.540</b>	<b>2.470.160</b>	<b>3.988.150</b>	<b>9.942.780</b>
<b>Fondul European de Dezvoltare Regionala (FEDR)</b>	<b>81</b>	<b>48.02.01</b>	<b>20.453.080</b>	<b>0</b>	<b>20.453.080</b>	<b>5.060.540</b>	<b>2.470.160</b>	<b>3.988.150</b>	<b>8.934.230</b>
Sume primite in contul platilor efectuate in anul curent	82	48.02.01.01	9.913.960	0	9.913.960	3.060.540	670.160	1.488.150	4.695.110
Sume primite in contul platilor efectuate in anii anteriori	83	48.02.01.02	10.539.120	0	10.539.120	2.000.000	1.800.000	2.500.000	4.239.120
<b>Fondul Social European (FSE)</b>	<b>84</b>	<b>48.02.02</b>	<b>1.008.550</b>	<b>0</b>	<b>1.008.550</b>	<b>0</b>	<b>0</b>	<b>0</b>	<b>1.008.550</b>
Sume primite in contul platilor efectuate in anul curent	85	48.02.02.01	1.008.550	0	1.008.550	0	0	0	1.008.550
<b>TOTAL CHELTUIELI</b>	<b>86</b>		<b>332.647.034</b>	<b>0</b>	<b>332.647.034</b>	<b>121.009.705</b>	<b>76.335.852</b>	<b>84.352.816</b>	<b>50.948.661</b>
CHELTUIELI CURENTE	87	01	279.610.074	-65.000	279.545.074	103.679.674	60.580.234	71.422.311	43.862.855
TITLUL I CHELTUIELI DE PERSONAL	88	10	70.137.240	0	70.137.240	19.422.180	18.702.540	17.180.600	14.831.920
Cheftuieii salariale in bani	89	10.01	63.622.476	0	63.622.476	16.934.856	16.440.470	16.272.870	13.974.280



DENUMIREA INDICATORILOR	Cod rand	Cod indicator	Program aprobat	Influenta	Program rectificat	Program trimestrial			
						Trim I	Trim II	Trim III	Trim IV
Salarii de baza	90	10.01.01	54.529.746	0	54.529.746	14.568.986	14.077.600	13.913.000	11.970.160
Sporuri pentru conditii de munca	91	10.01.05	7.935.830	0	7.935.830	2.068.370	2.068.370	2.073.370	1.725.720
Indemnizatii platite unor persoane din afara unitatii.	92	10.01.12	1.120.900	0	1.120.900	281.000	281.000	281.000	277.900
Indemnizatii de delegare	93	10.01.13	36.000	0	36.000	16.500	13.500	5.500	500
Cheeltuieli salariale in natura	94	10.02	3.093.120	0	3.093.120	772.240	1.670.560	350.000	300.320
Norme de hrana	95	10.02.02	1.350.320	0	1.350.320	350.000	350.000	350.000	300.320
Tichete de vacanta	96	10.02.06	1.742.800	0	1.742.800	422.240	1.320.560	0	0
Contributii	97	10.03	3.421.644	0	3.421.644	1.715.084	591.510	557.730	557.320
Contributii de asigurari sociale de stat	98	10.03.01	831.385	0	831.385	831.385	0	0	0
Contributii de asigurari de somaj	99	10.03.02	26.415	0	26.415	26.415	0	0	0
Contributii de asigurari sociale de sanatate	100	10.03.03	277.547	0	277.547	277.547	0	0	0
Contributii de asigurari pentru accidente de munca si boli profesionale	101	10.03.04	10.019	0	10.019	10.019	0	0	0
Prime de asigurare viata platite de angajator pentru angajati	102	10.03.05	33.780	0	33.780	0	33.780	0	0
Contributii pentru concedii si indemnizatii	103	10.03.06	16.988	0	16.988	16.988	0	0	0
Contributia asiguratorie pentru munca	104	10.03.07	2.225.510	0	2.225.510	552.730	557.730	557.730	557.320
TITLUL II BUNURI SI SERVICII	105	20	100.884.498	740.000	101.624.498	48.241.063	20.258.120	22.383.418	10.741.897
Bunuri si servicii	106	20.01	57.868.828	260.000	58.128.828	30.208.119	11.602.526	10.718.020	5.600.163
Furnituri de birou	107	20.01.01	458.930	0	458.930	192.565	122.620	80.475	63.270
Materiala pentru curatenie	108	20.01.02	711.980	0	711.980	240.048	160.408	185.717	125.807
Incalzit, iluminat si forta motrica	109	20.01.03	12.255.110	40.000	12.295.110	5.687.465	2.900.887	1.789.206	1.917.552
Apa, canal si salubritate	110	20.01.04	25.412.144	20.000	25.432.144	15.798.606	4.140.855	4.316.795	1.175.888
Carburanti si lubrifianti	111	20.01.05	710.660	80.000	790.660	258.060	199.600	227.000	106.000
Piese de schimb	112	20.01.06	51.000	0	51.000	13.250	10.500	11.250	16.000
Transport	113	20.01.07	271.470	0	271.470	110.864	77.985	32.995	49.626
Posta, telecomunicatii, radio, tv, internet	114	20.01.08	1.136.150	10.000	1.146.150	529.735	264.775	249.975	101.665
Materiala si prestari de servicii cu caracter functional	115	20.01.09	4.720.235	60.000	4.780.235	2.073.907	1.052.074	931.187	723.067
Alte bunuri si servicii pentru intretinere si functionare	116	20.01.30	12.141.149	50.000	12.191.149	5.303.619	2.672.822	2.893.420	1.321.288
Reparatii curente	117	20.02	27.641.894	230.000	27.871.894	11.541.064	4.536.024	8.974.234	2.820.572
Hrana	118	20.03	2.003.000	0	2.003.000	825.900	396.700	389.700	390.700
Hrana pentru oameni	119	20.03.01	1.853.000	0	1.853.000	756.000	370.000	363.000	364.000
Hrana pentru animale	120	20.03.02	150.000	0	150.000	69.900	26.700	26.700	26.700
Medicamente si materiale sanitare	121	20.04	94.690	0	94.690	28.040	34.150	30.650	1.850
Medicamente	122	20.04.01	33.090	0	33.090	4.140	14.250	14.150	550
Materiala sanitare	123	20.04.02	57.600	0	57.600	22.650	18.650	15.250	1.050

DENUMIREA INDICATORILOR	Cod rand	Cod indicator	Program aprobat	Influente	Program rectificat	Programi instrumentali			
						Trim I	Trim II	Trim III	Trim IV
Dezinfectanti	124	20.04.04	4.000	0	4.000	1.250	1.250	1.250	250
Bunuri de natura obiectelor de inventar	125	20.05	2.983.813	230.000	3.213.813	1.439.016	932.187	437.453	405.157
Uniforme si echipament	126	20.05.01	467.000	0	467.000	186.900	227.900	51.200	1.000
Lenjerie si accesorii de pat	127	20.05.03	10.000	0	10.000	10.000	0	0	0
Alte obiecte de inventar	128	20.05.30	2.506.813	230.000	2.736.813	1.242.116	704.287	386.253	404.157
Deplasari, detasari, transferari	129	20.06	235.350	5.000	240.350	72.300	77.650	64.000	26.400
Deplasari interne, detasari, transferari	130	20.06.01	195.750	5.000	200.750	51.300	76.150	47.900	25.400
Deplasari in strainatate	131	20.06.02	39.600	0	39.600	21.000	1.500	16.100	1.000
Materiale de laborator	132	20.09	5.500	0	5.500	5.200	100	100	100
Carti, publicatii si materiale documentare	133	20.11	143.761	0	143.761	55.176	26.880	34.740	26.965
consultanta si expertiza	134	20.12	62.000	0	62.000	57.000	3.000	-1.000	3.000
Pregatire profesionala	135	20.13	654.960	0	654.960	278.120	135.480	139.020	102.340
Protectia muncii	136	20.14	54.000	0	54.000	20.850	11.750	11.750	9.650
comisioane si alte costuri aferente imprumuturilor	137	20.24	138.400	0	138.400	123.160	2.090	2.090	11.060
Comisioane si alte costuri aferente imprumuturilor externe	138	20.24.01	4.000	0	4.000	1.000	1.000	1.000	1.000
Comisioane si alte costuri aferente imprumuturilor interne	139	20.24.02	134.400	0	134.400	122.160	1.090	1.090	10.060
Cheltuieli judiciare si extrajudiciare derivate din actiuni in reprezentarea intereselor statului, potrivit dispozitiilor legale	140	20.25	124.050	0	124.050	64.050	30.000	0	30.000
Alte cheltuieli	141	20.30	8.874.252	15.000	8.889.252	3.523.068	2.469.583	1.582.661	1.313.940
Reclama si publicitate	142	20.30.01	715.000	0	715.000	280.000	175.000	100.000	160.000
Protocol si reprezentare	143	20.30.02	15.000	0	15.000	5.000	3.000	3.000	4.000
Prime de asigurare non-viata	144	20.30.03	329.450	10.000	339.450	173.000	85.000	66.450	15.000
Chirii	145	20.30.04	272.100	0	272.100	159.100	43.000	48.000	22.000
alte cheltuieli cu bunuri si servicii	146	20.30.30	7.542.702	5.000	7.547.702	2.905.968	2.163.583	1.365.211	1.112.940
TITLUL III DOBANZI	147	30	4.985.000	0	4.985.000	1.595.000	980.000	1.430.000	980.000
Dobanzi aferente datoriei publice interne	148	30.01	1.145.000	0	1.145.000	395.000	250.000	250.000	250.000
Dobanzi aferente datoriei publice interne directe	149	30.01.01	1.145.000	0	1.145.000	395.000	250.000	250.000	250.000
Dobanzi aferente datoriei publice externe	150	30.02	3.840.000	0	3.840.000	1.200.000	730.000	1.180.000	730.000
Dobanzi aferente datoriei publice externe locale	151	30.02.05	3.840.000	0	3.840.000	1.200.000	730.000	1.180.000	730.000
TITLUL IV SUBVENTII	152	40	19.724.075	-1.000.000	18.724.075	9.175.000	-520.225	10.494.300	-425.000
Subventii pe produse	153	40.01	0	0	0	0	0	0	0
Subventii pentru acoperirea diferentelor de pret si tarif	154	40.03	19.724.075	-1.000.000	18.724.075	9.175.000	-520.225	10.494.300	-425.000
TITLUL V FONDURI DE REZERVA	155	50	510.348	-505.000	5.348	4.529	5.321	17.223	-21.725
Fond de rezerva bugetara la dispozitia autoritatilor locale	156	50.04	510.348	-505.000	5.348	4.529	5.321	17.223	-21.725

DENUMIREA INDICATORILOR	Cod rand	Cod indicator	Program aprobat	Influenta	Program rectificat	Program trimestrial			
						Trim I	Trim II	Trim III	Trim IV
TITLUL VI TRANSFERURI INTRE UNITATI ALE ADMINISTRATIEI PUBLICE	157	51	5.176.500	0	5.176.500	2.122.590	1.170.000	1.175.910	708.000
Transferuri curente	158	51.01	4.316.500	0	4.316.500	1.897.590	915.000	900.910	603.000
Transferuri catre institutii publice	159	51.01.01	3.316.500	0	3.316.500	897.590	915.000	900.910	603.000
Varsaminte din privatizare in contul general al trezoreriei statului	160	51.01.20	0	0	0	0	0	0	0
Transferuri din bugetele consilierilor locale si judetene pentru acordarea unor ajutoare catre unitatile administrativ-teritoriale in situatii de extrema dificultate	161	51.01.24	1.000.000	0	1.000.000	1.000.000	0	0	0
Transferuri de capital	162	51.02	860.000	0	860.000	225.000	255.000	275.000	105.000
Alte transferuri de capital catre institutii publice	163	51.02.29	860.000	0	860.000	225.000	255.000	275.000	105.000
TITLUL VII ALTE TRANSFERURI	164	55	9.955.862	0	9.955.862	3.007.176	2.758.760	2.098.541	2.091.385
A. Transferuri interne	165	55.01	9.955.862	0	9.955.862	3.007.176	2.758.760	2.098.541	2.091.385
Srijinirea proprietarilor de paduri	166	55.01.06	0	0	0	0	0	0	0
Programe de dezvoltare	167	55.01.13	2.544.062	0	2.544.062	750.725	600.000	600.000	593.337
Transferuri din bugetul local catre asociatiile de dezvoltare intercomunitara	168	55.01.42	266.700	0	266.700	115.500	151.200	0	0
Finantarea invatamantului particular sau confesional acreditat	169	55.01.63	7.145.100	0	7.145.100	2.140.951	2.007.560	1.498.541	1.498.048
Titul VIII PROIECTE CU FINANTARE DIN FONDURI EXTERNE NERAMBURSABILE (FEN) POSTADERARE	170	56	28.573.991	0	28.573.991	9.521.745	9.079.852	9.011.850	960.544
Programe din Fondul European de Dezvoltare Regionala (FEDR )	171	56.01	952.830	0	952.830	906.320	9.000	20.400	17.110
Finantarea nationala	172	56.01.01	0	0	0	0	0	0	0
Finantarea Uniunii Europene	173	56.01.02	59.110	0	59.110	12.600	9.000	20.400	17.110
Cheltuieli neeligibile	174	56.01.03	893.720	0	893.720	893.720	0	0	0
Programul de cooperare elvetiano-Roman vizand reducerea disparitatilor economice si sociale in cadrul Uniunii Europene extinse	175	56.25	27.621.161	0	27.621.161	8.615.425	9.070.852	8.991.450	943.434
Finantarea nationala	176	56.25.01	4.499.100	0	4.499.100	707.610	1.827.800	1.749.900	213.790
Finantarea externa nerambursabila	177	56.25.02	20.396.161	0	20.396.161	6.304.815	6.821.900	6.680.000	589.446
Cheltuieli neeligibile	178	56.25.03	2.725.900	0	2.725.900	1.603.000	421.152	561.550	140.198
TITLUL IX ASISTENTA SOCIALA	179	57	7.347.300	0	7.347.300	2.053.549	1.821.240	1.852.459	1.620.052
Asigurari sociale	180	57.01	0	0	0	0	0	0	0
Ajutoare sociale	181	57.02	7.347.300	0	7.347.300	2.053.549	1.821.240	1.852.459	1.620.052
Ajutoare sociale in numerar	182	57.02.01	6.877.300	0	6.877.300	1.896.049	1.696.240	1.727.459	1.557.552
Ajutoare sociale in natura	183	57.02.02	450.000	0	450.000	150.500	120.000	120.000	59.500
Tichete de cresa si tichete sociale pentru gradinita	184	57.02.03	20.000	0	20.000	7.000	5.000	5.000	3.000
TITLUL X Proiecte cu finantare din fonduri externe nerambursabile aferente cadrului financiar 2014-2020	185	58	22.040.030	0	22.040.030	5.060.540	2.470.160	3.988.150	10.521.180
Programe din Fondul European de Dezvoltare Regionala (FEDR)	186	58.01	22.040.030	0	22.040.030	5.060.540	2.470.160	3.988.150	10.521.180
Finantarea nationala	187	58.01.01	2.817.585	0	2.817.585	540.635	225.580	528.180	1.523.190

DENUMIREA INDICATORILOR	Cod rand	Cod indicator	Program aprobat	Influente	Program rectificat	Program trimestrial			
						Trim I	Trim II	Trim III	Trim IV
Finantarea externa nerambursabila	188	58.01.02	16.058.225	0	16.058.225	3.062.785	1.277.590	3.219.870	8.497.990
Cheltuieli neeligibile	189	58.01.03	3.164.220	0	3.164.220	1.457.120	967.000	240.100	500.000
<b>TITLUL XI ALTE CHELTUIELI</b>	190	59	10.275.230	700.000	10.975.230	3.476.302	3.854.466	1.789.860	1.854.602
Burse	191	59.01	470.000	0	470.000	216.954	152.550	42.945	57.551
Programe pentru tineret	192	59.08	100.000	0	100.000	38.000	40.000	22.000	0
Asociatii si fundatii	193	59.11	3.068.000	0	3.068.000	590.000	1.045.334	771.333	661.333
Sustinerea cultelor	194	59.12	3.020.000	700.000	3.720.000	1.500.000	1.470.000	50.000	700.000
Despagubiri civile	195	59.17	50.000	0	50.000	50.000	0	0	0
Actiuni cu caracter stiintific si social-cultural	196	59.22	1.690.000	0	1.690.000	490.000	686.000	459.000	55.000
Sume aferente persoanelor cu handicap neincadrate	197	59.40	1.877.230	0	1.877.230	591.348	460.582	444.582	380.718
<b>CHELTUIELI DE CAPITAL</b>	198	70	40.682.960	65.000	40.747.960	13.948.031	12.781.618	9.906.505	4.111.806
<b>TITLUL XIII ACTIVE NEFINANCIARE</b>	199	71	40.682.960	65.000	40.747.960	13.948.031	12.781.618	9.906.505	4.111.806
Active fixe	200	71.01	40.224.605	65.000	40.289.605	13.756.676	12.584.618	9.836.505	4.111.806
Construcții	201	71.01.01	25.294.748	0	25.294.748	7.360.350	10.108.225	5.668.173	2.158.000
Masini, echipamente si mijloace de transport	202	71.01.02	1.109.289	0	1.109.289	422.044	754.865	-67.620	0
Mobilier, aparatura birouica si altele active corporale	203	71.01.03	1.347.682	65.000	1.412.682	406.442	594.328	364.206	107.706
Alte active fixe	204	71.01.30	12.472.886	0	12.472.886	5.567.840	1.187.200	3.871.746	1.846.100
Reparatii capitale aferente activelor fixe	205	71.03	458.355	0	458.355	191.355	197.000	70.000	0
<b>TITLUL XVII RAMBURSARI DE CREDITE</b>	206	81	12.354.000	0	12.354.000	3.382.000	2.974.000	3.024.000	2.974.000
Rambursari de credite externe	207	81.01	8.700.000	0	8.700.000	2.200.000	2.150.000	2.200.000	2.150.000
Rambursari de credite externe contractate de ordonatorii de credite	208	81.01.01	0	0	0	0	0	0	0
Rambursari de credite aferente datoriei publice externe locale	209	81.01.05	8.700.000	0	8.700.000	2.200.000	2.150.000	2.200.000	2.150.000
Rambursari de credite interne	210	81.02	3.654.000	0	3.654.000	1.182.000	824.000	824.000	824.000
Rambursari de credite aferente datoriei publice interne locale	211	81.02.05	3.654.000	0	3.654.000	1.182.000	824.000	824.000	824.000
<b>Partea I-a SERVICIIL PUBLICE GENERALE</b>	212	50.02	34.436.135	-505.000	33.931.135	10.730.311	8.395.096	8.394.163	6.411.565
<b>Autoritati publice si actiuni externe</b>	213	51.02	26.618.787	0	26.618.787	8.420.002	6.844.815	6.428.230	4.925.740
<b>CHELTUIELI CURENTE</b>	214	01	26.286.490	0	26.286.490	8.301.930	6.713.890	6.344.930	4.925.740
<b>TITLUL I CHELTUIELI DE PERSONAL</b>	215	10	21.638.110	0	21.638.110	6.168.180	5.724.490	5.461.580	4.283.760
Cheltuieli salariale in bani	216	10.01	20.055.500	0	20.055.500	5.388.400	5.262.000	5.281.500	4.103.600
Salarii de baza	217	10.01.01	16.526.600	0	16.526.600	4.404.400	4.300.000	4.300.000	3.522.200
Sporuri pentru conditii de munca	218	10.01.05	2.390.000	0	2.390.000	690.000	700.000	697.000	303.000
Indemnizatii plătite unor persoane din afara unitatii	219	10.01.12	1.120.900	0	1.120.900	281.000	281.000	281.000	277.900
Indemnizatii de delegare	220	10.01.13	18.000	0	18.000	13.000	1.000	3.500	500

DENUMIREA INDICATORILOR	Cod rand	Cod indicator	Program aprobat	Influenta	Program rectificat	Program trimestrial			
						Trim I	Trim II	Trim III	Trim IV
Cheltuieli salariale in natura	221	10.02	339.300	0	339.300	85.000	254.300	0	0
Tichete de vacanta	222	10.02.06	339.300	0	339.300	85.000	254.300	0	0
Contributii	223	10.03	1.243.310	0	1.243.310	694.780	188.190	180.180	180.160
Contributii de asigurari sociale de stat	224	10.03.01	363.000	0	363.000	363.000	0	0	0
Contributii de asigurari de somaj	225	10.03.02	12.000	0	12.000	12.000	0	0	0
Contributii de asigurari sociale de sanatate	226	10.03.03	120.000	0	120.000	120.000	0	0	0
Contributii de asigurari pentru accidente de munca si boli profesionale	227	10.03.04	4.000	0	4.000	4.000	0	0	0
Prime de asigurare viata plătite de angajator pentru angajati	228	10.03.05	8.010	0	8.010	0	8.010	0	0
Contributii pentru concedii si indemnizatii	229	10.03.06	15.600	0	15.600	15.600	0	0	0
Contributia asiguratorie pentru munca	230	10.03.07	720.700	0	720.700	180.180	180.180	180.180	180.160
TITLUL II BUNURI SI SERVICII	231	20	4.590.180	0	4.590.180	2.118.250	973.900	868.250	629.780
Bunuri si servicii	232	20.01	2.762.680	0	2.762.680	1.310.250	643.400	487.250	311.780
Furnituri de birou	233	20.01.01	130.000	0	130.000	85.000	35.000	10.000	0
Materiale pentru curatenie	234	20.01.02	30.000	0	30.000	10.000	7.000	7.000	6.000
Incalzit, iluminat si forta motrica	235	20.01.03	601.400	0	601.400	200.000	201.400	100.000	100.000
Apa, canal si salubritate	236	20.01.04	83.000	0	83.000	30.000	20.000	20.000	13.000
Carburanti si lubrifianti	237	20.01.05	39.000	0	39.000	15.000	10.000	10.000	4.000
Prese de schimb	238	20.01.06	25.000	0	25.000	6.250	6.250	0	12.500
Posta, telecomunicatii, radio, tv, internet	239	20.01.08	668.000	0	668.000	384.000	150.000	134.000	0
Materiale si presari de servicii cu caracter functional	240	20.01.09	300.000	0	300.000	130.000	50.000	60.000	60.000
Ate bunuri si servicii pentru intretinere si functionare	241	20.01.30	886.280	0	886.280	450.000	170.000	150.000	116.280
Reparatii curente	242	20.02	200.000	0	200.000	110.000	25.000	40.000	25.000
Bunuri de natura obiectelor de inventar	243	20.05	261.000	0	261.000	120.000	51.000	40.000	50.000
Ate obiecte de inventar	244	20.05.30	261.000	0	261.000	120.000	51.000	40.000	50.000
Deplasari, detasari, transferari	245	20.06	89.600	0	89.600	36.000	11.500	36.100	6.000
Deplasari interne, detasari, transferari	246	20.06.01	50.000	0	50.000	15.000	10.000	20.000	5.000
Deplasari in strainatate	247	20.06.02	39.600	0	39.600	21.000	1.500	16.100	1.000
Carti, publicatii si materiale documentare	248	20.11	20.000	0	20.000	12.000	3.000	3.000	2.000
consultanta si expertiza	249	20.12	55.000	0	55.000	55.000	0	0	0
Pregatire profesionala	250	20.13	70.000	0	70.000	0	20.000	30.000	20.000
Cheltuieli judiciare si extrajudiciare derivate din actiuni in reprezentarea intereselor statului, potrivit dispozitiilor legale	251	20.25	120.000	0	120.000	60.000	30.000	0	30.000
Ate cheltuieli	252	20.30	1.011.900	0	1.011.900	415.000	190.000	221.900	185.000
Reclama si publicitate	253	20.30.01	715.000	0	715.000	280.000	175.000	100.000	160.000

DENUMIREA INDICATORILOR	Cod rand	Cod indicator	Program aprobat	Influente	Program rectificat	Program trimestrial			
						Trim I	Trim II	Trim III	Trim IV
Protocol si reprezentare	254	20.30.02	15.000	0	15.000	5.000	3.000	3.000	4.000
Prime de asigurare non-viata	255	20.30.03	55.000	0	55.000	5.000	5.000	45.000	0
Chirii	256	20.30.04	120.000	0	120.000	55.000	22.000	22.000	21.000
alte cheltuieli cu bunuri si servicii	257	20.30.30	106.900	0	106.900	70.000	-15.000	51.900	0
TITLUL XI ALTE CHELTUIELI	258	59	56.200	0	56.200	15.500	15.500	15.000	12.200
Sume aferente persoanelor cu handicap neincadrate	259	59.40	56.200	0	56.200	15.500	15.500	15.000	12.200
CHELTUIELI DE CAPITAL	260	70	332.297	0	332.297	118.072	130.925	83.300	0
TITLUL XIII ACTIVE NEFINANCIARE	261	71	332.297	0	332.297	118.072	130.925	83.300	0
Active fixe	262	71.01	332.297	0	332.297	118.072	130.925	83.300	0
Constructii	263	71.01.01	0	0	0	0	0	0	0
Masini, echipamente si mijloace de transport	264	71.01.02	163.468	0	163.468	21.243	58.925	83.300	0
Alte active fixe	265	71.01.30	168.829	0	168.829	96.829	72.000	0	0
Din total capitol									
Autoritati executive si legislative	266	51.02.01	26.618.787	0	26.618.787	8.420.002	6.844.815	6.428.230	4.925.740
Autoritati executive	267	51.02.01.03	26.618.787	0	26.618.787	8.420.002	6.844.815	6.428.230	4.925.740
<b>Alte servicii publice generale</b>	<b>268</b>	<b>54.02</b>	<b>2.693.948</b>	<b>-505.000</b>	<b>2.188.948</b>	<b>592.149</b>	<b>568.191</b>	<b>533.843</b>	<b>494.765</b>
CHELTUIELI CURENTE	269	01	2.693.948	-505.000	2.188.948	592.149	568.191	533.843	494.765
TITLUL I CHELTUIELI DE PERSONAL	270	10	2.016.700	0	2.016.700	530.120	515.470	485.620	485.490
Cheltuieli salariale in bani	271	10.01	1.888.450	0	1.888.450	481.370	469.370	468.870	468.840
Salarii de baza	272	10.01.01	1.653.600	0	1.653.600	422.400	410.400	410.400	410.400
Sporuri pentru conditii de munca	273	10.01.05	233.850	0	233.850	58.470	58.470	58.470	58.440
Indemnizatii de delegare	274	10.01.13	1.000	0	1.000	500	500	0	0
Cheltuieli salariale in natura	275	10.02	39.150	0	39.150	9.800	29.350	0	0
Tichete de vacanta	276	10.02.06	39.150	0	39.150	9.800	29.350	0	0
Contributii	277	10.03	89.100	0	89.100	38.950	16.750	16.750	16.650
Contributii de asigurari sociale de stat	278	10.03.01	16.000	0	16.000	16.000	0	0	0
Contributii de asigurari de somaj	279	10.03.02	500	0	500	500	0	0	0
Contributii de asigurari sociale de sanatate	280	10.03.03	5.500	0	5.500	5.500	0	0	0
Contributii de asigurari pentru accidente de munca si boli profesionale	281	10.03.04	200	0	200	200	0	0	0
Contributia asiguratorie pentru munca	282	10.03.07	66.900	0	66.900	16.750	16.750	16.750	16.650
TITLUL II BUNURI SI SERVICII	283	20	147.400	0	147.400	51.500	41.400	26.500	28.000
Bunuri si servicii	284	20.01	15.000	0	15.000	4.500	4.500	3.000	3.000
Furnituri de birou	285	20.01.01	0	0	0	0	0	0	0

DENUMIREA INDICATORILOR	Cod rand	Cod indicator	Program aprobat	Influenta	Program rectificat	Program trimestrial			
						Trim I	Trim II	Trim III	Trim IV
Materiale si prestari de servicii cu caracter functional	286	20.01.09	15.000	0	15.000	4.500	4.500	3.000	3.000
Deplasari, detasari, transferari	287	20.06	5.000	0	5.000	1.250	1.250	1.250	1.250
Deplasari interne, detasari, transferari	288	20.06.01	5.000	0	5.000	1.250	1.250	1.250	1.250
Pregatire profesionala	289	20.13	1.400	0	1.400	0	1.400	0	0
Alte cheltuieli	290	20.30	126.000	0	126.000	45.750	34.250	22.250	23.750
Prime de asigurare non-viata	291	20.30.03	12.000	0	12.000	0	0	0	0
alte cheltuieli cu bunuri si servicii	292	20.30.30	114.000	0	114.000	33.750	34.250	22.250	23.750
TITLUL V FONDURI DE REZERVA	293	50	510.348	-505.000	5.348	4.529	5.321	17.223	-21.725
Fond de rezerva bugetara la dispozitia autoritatilor locale	294	50.04	510.348	-505.000	5.348	4.529	5.321	17.223	-21.725
TITLUL XI ALTE CHELTUIELI	295	59	19.500	0	19.500	6.000	6.000	4.500	3.000
Sume aferente persoanelor cu handicap neincadrate	296	59.40	19.500	0	19.500	6.000	6.000	4.500	3.000
CHELTUIELI DE CAPITAL	297	70	0	0	0	0	0	0	0
Din total capitol									
Fond de rezerva bugetara la dispozitia autoritatilor locale	298	54.02.05	510.348	-505.000	5.348	4.529	5.321	17.223	-21.725
Servicii publice comunitare de evidenta a persoanelor	299	54.02.10	2.113.600	0	2.113.600	569.370	544.620	499.870	499.740
Alte servicii publice generale	300	54.02.50	70.000	0	70.000	18.250	18.250	16.750	16.750
Tranzactii privind datoria publica si imprumuturi	301	55.02	5.123.400	0	5.123.400	1.718.160	982.090	1.432.090	991.060
CHELTUIELI CURENTE	302	01	5.123.400	0	5.123.400	1.718.160	982.090	1.432.090	991.060
TITLUL II BUNURI SI SERVICII	303	20	138.400	0	138.400	123.160	2.090	2.090	11.060
Bunuri si servicii	304	20.01	0	0	0	0	0	0	0
Furnituri de birou	305	20.01.01	0	0	0	0	0	0	0
comisioane si alte costuri aferente imprumuturilor	306	20.24	138.400	0	138.400	123.160	2.090	2.090	11.060
Comisioane si alte costuri aferente imprumuturilor externe	307	20.24.01	4.000	0	4.000	1.000	1.000	1.000	1.000
Comisioane si alte costuri aferente imprumuturilor interne	308	20.24.02	134.400	0	134.400	122.160	1.090	1.090	10.060
TITLUL III DOBANZI	309	30	4.985.000	0	4.985.000	1.595.000	980.000	1.430.000	980.000
Dobanzi aferente datoriei publice interne	310	30.01	1.145.000	0	1.145.000	395.000	250.000	250.000	250.000
Dobanzi aferente datoriei publice interne directe	311	30.01.01	1.145.000	0	1.145.000	395.000	250.000	250.000	250.000
Dobanzi aferente datoriei publice externe	312	30.02	3.840.000	0	3.840.000	1.200.000	730.000	1.180.000	730.000
Dobanzi aferente datoriei publice externe locale	313	30.02.05	3.840.000	0	3.840.000	1.200.000	730.000	1.180.000	730.000
CHELTUIELI DE CAPITAL	314	70	0	0	0	0	0	0	0
Din total capitol									
Tranzactii privind datoria publica si imprumuturi	315	55.02.00	5.123.400	0	5.123.400	1.718.160	982.090	1.432.090	991.060
<b>Partea a II-a APARARE, ORDINE PUBLICA SI SIGURANTA NATIONALA</b>	<b>316</b>	<b>59.02</b>	<b>12.493.720</b>	<b>0</b>	<b>12.493.720</b>	<b>3.786.700</b>	<b>3.705.120</b>	<b>2.670.150</b>	<b>2.331.750</b>

DENUMIREA INDICATORILOR	Cod rand	Cod indicator	Program aprobat	Influenta	Program rectificat	Program trimestrial			
						Trim I	Trim II	Trim III	Trim IV
Ordine publica si siguranta nationala	317	61.02	12.493.720	0	12.493.720	3.786.700	3.705.120	2.670.150	2.331.750
CHELTUIELI CURENTE	318	101	11.868.720	0	11.868.720	3.539.560	3.287.260	2.710.150	2.331.750
TITLUL I CHELTUIELI DE PERSONAL	319	10	10.122.580	0	10.122.580	2.787.250	2.688.360	2.476.700	2.170.280
Cheeltuieli salariale in bani	320	10.01	8.202.262	0	8.202.262	2.210.912	2.139.600	2.054.100	1.797.650
Salarii de baza	321	10.01.01	6.844.912	0	6.844.912	1.871.312	1.800.000	1.715.000	1.458.600
Sporuri pentru conditii de munca	322	10.01.05	1.346.350	0	1.346.350	339.100	329.100	339.100	339.050
Indemnizatii de delegare	323	10.01.13	11.000	0	11.000	500	10.500	0	0
Cheeltuieli salariale in natura	324	10.02	1.518.520	0	1.518.520	392.050	476.150	350.000	300.320
Norme de hrana	325	10.02.02	1.350.320	0	1.350.320	350.000	350.000	350.000	300.320
Tichete de vacanta	326	10.02.06	168.200	0	168.200	42.050	126.150	0	0
Contributii	327	10.03	401.798	0	401.798	184.288	72.600	72.600	72.310
Contributii de asigurari sociale de stat	328	10.03.01	80.000	0	80.000	80.000	0	0	0
Contributii de asigurari de somaj	329	10.03.02	3.000	0	3.000	3.000	0	0	0
Contributii de asigurari sociale de sanatate	330	10.03.03	27.000	0	27.000	27.000	0	0	0
Contributii de asigurari pentru accidente de munca si boli profesionale	331	10.03.04	1.000	0	1.000	1.000	0	0	0
Contributii pentru concedii si indemnizatii	332	10.03.06	688	0	688	688	0	0	0
Contributia asiguratorie pentru munca	333	10.03.07	290.110	0	290.110	72.600	72.600	72.600	72.310
TITLUL II BUNURI SI SERVICII	334	20	1.600.000	0	1.600.000	672.310	568.910	213.450	145.330
Bunuri si servicii	335	20.01	754.000	0	754.000	252.010	274.300	152.200	75.490
Furnituri de birou	336	20.01.01	7.800	0	7.800	3.300	1.500	1.500	1.500
Materiale pentru curatenie	337	20.01.02	2.700	0	2.700	1.200	500	500	500
Carburanti si lubrifianti	338	20.01.05	106.700	0	106.700	22.500	23.400	45.800	15.000
Piese de schimb	339	20.01.06	9.000	0	9.000	1.000	4.000	3.000	1.000
Materiale si prestari de servicii cu caracter functional	340	20.01.09	84.400	0	84.400	40.880	19.610	13.910	10.000
Alte bunuri si servicii pentru intretinere si functionare	341	20.01.30	543.400	0	543.400	183.130	225.290	87.490	47.490
Reparatii curente	342	20.02	196.800	0	196.800	95.900	44.300	33.800	22.800
Medicamente si materiale sanitare	343	20.04	4.400	0	4.400	1.250	1.250	1.050	850
Medicamente	344	20.04.01	1.900	0	1.900	550	550	450	350
Materiale sanitare	345	20.04.02	1.500	0	1.500	450	450	350	250
Dezinfectanti	346	20.04.04	1.000	0	1.000	250	250	250	250
Bunuri de natura obiectelor de inventar	347	20.05	368.210	0	368.210	166.950	212.060	-11.400	600
Uniforme si echipament	348	20.05.01	304.100	0	304.100	122.300	197.100	-15.300	0
Alte obiecte de inventar	349	20.05.30	64.110	0	64.110	44.650	14.960	3.900	600
Deplasari, delasari, transferari	350	20.06	36.700	0	36.700	3.200	28.100	3.200	2.200



DENUMIREA INDICATORILOR	Cod rand	Cod indicator	Program aprobat	Influente	Program rectificat	Program trimestriale			
						Trim I	Trim II	Trim III	Trim IV
Deplasari interne, detasari, transferari	351	20.06.01	36.700	0	36.700	3.200	28.100	3.200	2.200
Pregatire profesionala	352	20.13	18.000	0	18.000	29.000	-12.000	1.000	0
Protectia muncii	353	20.14	2.000	0	2.000	1.000	-1.000	1.000	1.000
Alte cheltuieli	354	20.30	219.890	0	219.890	123.000	21.900	32.600	42.390
Prime de asigurare non-viata	355	20.30.03	34.450	0	34.450	23.000	3.000	5.450	3.000
alte cheltuieli cu bunuri si servicii	356	20.30.30	185.440	0	185.440	100.000	18.900	27.150	39.390
<b>TITLUL XI ALTE CHELTUIELI</b>	357	59	146.140	0	146.140	80.000	30.000	20.000	16.140
Burse	358	59.01	0	0	0	0	0	0	0
Despagubiri civile	359	59.17	50.000	0	50.000	50.000	0	0	0
Sume aferente persoanelor cu handicap neincadrate	360	59.40	96.140	0	96.140	30.000	30.000	20.000	16.140
<b>CHELTUIELI DE CAPITAL</b>	361	70	625.000	0	625.000	247.140	417.860	-40.000	0
<b>TITLUL XIII ACTIVE NEFINANCIARE</b>	362	71	625.000	0	625.000	247.140	417.860	-40.000	0
Active fixe	363	71.01	625.000	0	625.000	247.140	417.860	-40.000	0
Constructii	364	71.01.01	0	0	0	0	0	0	0
Masini, echipamente si mijloace de transport	365	71.01.02	254.700	0	254.700	92.350	202.350	-40.000	0
Mobilier, aparatura birouca si alte active corporale	366	71.01.03	260.950	0	260.950	53.640	207.310	0	0
Alte active fixe	367	71.01.30	109.350	0	109.350	101.150	8.200	0	0
Din total capitol									
Ordine publica	368	61.02.03	11.833.720	0	11.833.720	3.488.150	3.414.970	2.630.950	2.299.650
Politie locala	369	61.02.03.04	11.833.720	0	11.833.720	3.488.150	3.414.970	2.630.950	2.299.650
Protectie civila si protectie contra incendiilor (protectie civila nonmilitara)	370	61.02.05	660.000	0	660.000	298.550	290.150	39.200	32.100
<b>Partea a III-a CHELTUIELI SOCIAL-CULTURALE</b>	371	64.02	117.095.800	1.305.000	118.400.800	40.219.255	31.062.771	28.525.459	18.593.315
<b>Invatamant</b>	372	65.02	49.137.373	265.000	49.402.373	19.136.823	11.222.212	11.993.611	7.059.727
<b>CHELTUIELI CURENTE</b>	373	01	38.002.398	200.000	38.202.398	15.076.870	8.080.844	8.003.763	7.040.921
<b>TITLUL II BUNURI SI SERVICII</b>	374	20	25.386.078	200.000	25.586.078	10.720.738	5.402.712	5.873.926	3.588.702
Bunuri si servicii	375	20.01	15.809.358	0	15.809.358	6.404.954	3.779.081	2.812.825	2.812.498
Furnituri de birou	376	20.01.01	289.530	0	289.530	93.165	76.520	61.375	58.470
Material pentru curatenie	377	20.01.02	558.780	0	558.780	176.348	127.908	153.217	101.307
Incalzit, iluminat si forta motrica	378	20.01.03	8.106.210	0	8.106.210	3.653.465	1.838.987	1.184.706	1.429.052
Apa, canal si salubritate	379	20.01.04	1.697.994	0	1.697.994	573.886	500.245	349.885	273.978
Carburanti si lubrifianti	380	20.01.05	30.760	0	30.760	6.760	16.000	6.000	2.000
Piese de schimb	381	20.01.06	17.000	0	17.000	6.000	6.000	2.500	2.500
Transport	382	20.01.07	271.470	0	271.470	110.964	77.985	32.995	49.626

DENUMIREA INDICATORILOR	Cod rand	Cod indicator	Program aprobat	Influenta	Program rectificat	Program trimestrial			
						Trim I	Trim II	Trim III	Trim IV
Posta, telecomunicatii, radio, tv, internet	383	20.01.08	332.450	0	332.450	97.935	79.975	77.175	77.365
Materiale si prestari de servicii cu caracter functional	384	20.01.09	851.835	0	851.835	271.277	244.714	185.027	150.817
Alte bunuri si servicii pentru intretinere si functionare	385	20.01.30	3.653.329	0	3.653.329	1.415.254	810.747	759.945	667.383
Reparatii curente	386	20.02	6.941.294	0	6.941.294	3.000.164	1.014.144	2.606.694	320.292
Medicamente si materiale sanitare	387	20.04	3.390	0	3.390	3.390	0	0	0
Medicamente	388	20.04.01	3.390	0	3.390	3.390	0	0	0
Bunuri de natura obiectelor de inventar	389	20.05	1.672.703	200.000	1.872.703	934.466	402.327	222.363	313.557
Uniforme si echipament	390	20.05.01	2.000	0	2.000	2.000	0	0	0
Lenjerie si accesorii de pat	391	20.05.03	10.000	0	10.000	10.000	0	0	0
Alte obiecte de inventar	392	20.05.30	1.660.703	200.000	1.860.703	922.466	402.327	222.363	313.557
Deplasari, detasari, transferari	393	20.06	43.450	0	43.450	15.200	15.150	7.300	5.800
Deplasari interne, detasari, transferari	394	20.06.01	43.450	0	43.450	15.200	15.150	7.300	5.800
Materiale de laborator	395	20.09	5.500	0	5.500	5.200	100	100	100
Carti, publicatii si materiale documentare	396	20.11	123.761	0	123.761	43.176	23.880	31.740	24.965
consultanta si expertiza	397	20.12	7.000	0	7.000	2.000	3.000	-1.000	3.000
Pregatire profesionala	398	20.13	552.760	0	552.760	248.120	120.280	104.520	81.840
Protectia muncii	399	20.14	15.000	0	15.000	6.850	2.750	2.750	2.650
Alte cheltuieli	400	20.30	211.862	0	211.862	59.218	42.000	86.644	24.000
Prime de asigurare non-viata	401	20.30.03	5.000	0	5.000	2.000	0	1.000	2.000
alte cheltuieli cu bunuri si servicii	402	20.30.30	206.862	0	206.862	57.218	42.000	85.644	22.000
TITLUL VI TRANSFERURI INTRE UNITATI ALE ADMINISTRATIEI PUBLICE	403	51	126.500	0	126.500	65.090	0	52.410	9.000
Transferuri curente	404	51.01	126.500	0	126.500	65.090	0	52.410	9.000
Transferuri catre institutii publice	405	51.01.01	126.500	0	126.500	65.090	0	52.410	9.000
TITLUL VII ALTE TRANSFERURI	406	55	7.145.100	0	7.145.100	2.140.951	2.007.560	1.498.541	1.498.048
A. Transferuri interne	407	55.01	7.145.100	0	7.145.100	2.140.951	2.007.560	1.498.541	1.498.048
Sprajinirea proprietarilor de paduri	408	55.01.06	0	0	0	0	0	0	0
Finantarea invatamantului particular sau confesional acreditat	409	55.01.63	7.145.100	0	7.145.100	2.140.951	2.007.560	1.498.541	1.498.048
Titlul VIII PROIECTE CU FINANTARE DIN FONDURI EXTERNE NERAMBURSABILE (FEN) POSTADERARE	410	56	893.720	0	893.720	893.720	0	0	0
Programa din Fondul European de Dezvoltare Regionala (FEDR )	411	56.01	893.720	0	893.720	893.720	0	0	0
Cheltuieli neeligibile	412	56.01.03	893.720	0	893.720	893.720	0	0	0
TITLUL IX ASISTENTA SOCIALA	413	57	1.226.900	0	1.226.900	388.549	290.440	287.459	260.452
Asigurari sociale	414	57.01	0	0	0	0	0	0	0
Ajutoare sociale	415	57.02	1.226.900	0	1.226.900	388.549	290.440	287.459	260.452

DENUMIREA INDICATORILOR	Cod rand	Cod indicator	Program aprobat	Influenta	Program rectificat	Program trimestrial			
						Trim I	Trim II	Trim III	Trim IV
Ajutoare sociale in numerar	416	57.02.01	756.900	0	756.900	231.049	165.440	162.469	197.952
Ajutoare sociale in natura	417	57.02.02	450.000	0	450.000	150.500	120.000	120.000	69.500
Tichete de cresa si tichete sociale pentru gradinita	418	57.02.03	20.000	0	20.000	7.000	5.000	5.000	3.000
TITLUL X Proiecte cu finantare din fonduri externe nerambursabile aferente cadrului financiar 2014-2020	419	58	1.665.000	0	1.665.000	292.520	0	0	1.372.480
Programa din Fondul European de Dezvoltare Regionala (FEDR)	420	58.01	1.665.000	0	1.665.000	292.520	0	0	1.372.480
Finantarea nationala	421	58.01.01	249.750	0	249.750	43.880	0	0	205.870
Finantarea externa nerambursabila	422	58.01.02	1.415.250	0	1.415.250	248.640	0	0	1.166.610
TITLUL XI ALTE CHELTUIELI	423	59	1.559.100	0	1.559.100	575.302	380.132	291.427	312.239
Burse	424	59.01	470.000	0	470.000	216.954	152.550	42.945	57.551
Sume aferente persoanelor cu handicap neincadrate	425	59.40	1.089.100	0	1.089.100	356.348	227.562	248.482	254.688
CHELTUIELI DE CAPITAL	426	70	11.134.975	65.000	11.199.975	4.059.953	3.141.368	3.979.848	18.806
TITLUL XIII ACTIVE NEFINANCIARE	427	71	11.134.975	65.000	11.199.975	4.059.953	3.141.368	3.979.848	18.806
Active fixe	428	71.01	10.676.620	65.000	10.741.620	3.868.598	2.944.368	3.909.848	18.806
Constructii	429	71.01.01	4.167.100	0	4.167.100	1.318.400	1.155.000	1.693.700	0
Masini, echipamente si mijloace de transport	430	71.01.02	173.849	0	173.849	137.749	14.500	21.600	0
Mobilier, aparatura biroul si alte active corporale	431	71.01.03	483.732	65.000	548.732	114.802	107.018	219.206	107.706
Alte active fixe	432	71.01.30	5.851.939	0	5.851.939	2.297.647	1.667.850	1.975.342	-86.900
Reparatii capitale aferente activelor fixe	433	71.03	458.355	0	458.355	191.355	197.000	70.000	0
Din total capital	434	65.02.03	9.803.081	0	9.803.081	3.270.708	2.115.315	1.974.764	2.442.294
Invatamant prescolar si primar	435	65.02.03.01	7.110.812	0	7.110.812	2.363.217	1.429.608	1.384.102	1.933.885
Invatamant prescolar	436	65.02.03.02	2.692.269	0	2.692.269	907.491	685.707	590.662	508.409
Invatamant primar	437	65.02.04	38.397.792	265.000	38.662.792	15.552.025	8.928.897	9.761.437	4.400.433
Invatamant secundar	438	65.02.04.01	11.550.669	0	11.550.669	4.480.185	2.786.736	2.931.219	1.352.529
Invatamant secundar inferior	439	65.02.04.02	26.847.123	265.000	27.112.123	11.071.840	6.142.161	6.850.218	3.047.904
Invatamant secundar superior	440	65.02.04.03	0	0	0	0	0	0	0
Invatamant profesional	441	65.02.05	126.500	0	126.500	65.090	0	52.410	9.000
Invatamant postliceal	442	65.02.50	810.000	0	810.000	249.000	178.000	175.000	208.000
Alte cheltuieli in domeniul invatamantului	443	66.02	6.141.360	0	6.141.360	2.373.100	1.429.180	1.196.380	1.142.700
Sanatate	444	01	5.852.660	0	5.852.660	2.272.300	1.265.780	1.171.900	1.142.700
CHELTUIELI CURENTE	445	10	4.710.880	0	4.710.880	1.229.300	1.219.780	1.130.900	1.130.900
TITLUL I CHELTUIELI DE PERSONAL	446	10.01	4.456.800	0	4.456.800	1.138.000	1.126.000	1.096.400	1.096.400
Cheltuieli salariale in bani	447	10.01.01	3.952.800	0	3.952.800	1.012.000	1.000.000	970.400	970.400
Salarii de baza									

DENUMIREA INDICATORILOR	Cod rand	Cod indicator	Program aprobat	Influenta	Program rectificat	Program trimestrial			
						Trim I	Trim II	Trim III	Trim IV
Sporuri pentru conditii de munca	448	10.01.05	504.000	0	504.000	126.000	126.000	126.000	126.000
Cheltuieli salariale in natura	449	10.02	78.300	0	78.300	19.600	58.700	0	0
Tichete de vacanta	450	10.02.06	78.300	0	78.300	19.600	58.700	0	0
Contributii	451	10.03	175.780	0	175.780	71.700	35.080	34.500	34.500
Contributii de asigurari sociale de stat	452	10.03.01	26.700	0	26.700	26.700	0	0	0
Contributii de asigurari de somaj	453	10.03.02	1.000	0	1.000	1.000	0	0	0
Contributii de asigurari sociale de sanatate	454	10.03.03	9.000	0	9.000	9.000	0	0	0
Contributii de asigurari pentru accidente de munca si boli profesionale	455	10.03.04	500	0	500	500	0	0	0
Prime de asigurare viata platite de angajator pentru angajati	456	10.03.05	580	0	580	0	580	0	0
Contributia asiguratorie pentru munca	457	10.03.07	138.000	0	138.000	34.500	34.500	34.500	34.500
TITLUL II BUNURI SI SERVICII	458	20	100.000	0	100.000	31.000	34.000	31.000	4.000
Bunuri si servicii	459	20.01	19.000	0	19.000	10.000	3.000	3.000	3.000
Furnituri de birou	460	20.01.01	0	0	0	0	0	0	0
Alte bunuri si servicii pentru intretinere si functionare	461	20.01.30	19.000	0	19.000	10.000	3.000	3.000	3.000
Medicamente si materiale sanitare	462	20.04	77.000	0	77.000	20.000	30.000	27.000	0
Medicamente	463	20.04.01	27.000	0	27.000	0	13.500	13.500	0
Materiale sanitare	464	20.04.02	50.000	0	50.000	20.000	16.500	13.500	0
Alte cheltuieli	465	20.30	4.000	0	4.000	1.000	1.000	1.000	1.000
alte cheltuieli cu bunuri si servicii	466	20.30.30	4.000	0	4.000	1.000	1.000	1.000	1.000
TITLUL VI TRANSFERURI INTRE UNITATI ALE ADMINISTRATIEI PUBLICE	467	51	1.000.000	0	1.000.000	1.000.000	0	0	0
Transferuri curente	468	51.01	1.000.000	0	1.000.000	1.000.000	0	0	0
Transferuri catre institutii publice	469	51.01.01	0	0	0	0	0	0	0
Transferuri din bugetele consiliilor locale si judetene pentru acordarea unor ajutoare catre unitatile administrativ-teritoriale in situatii de extrema dificultate	470	51.01.24	1.000.000	0	1.000.000	1.000.000	0	0	0
TITLUL XI ALTE CHELTUIELI	471	59	41.800	0	41.800	12.000	12.000	10.000	7.800
Burse	472	59.01	0	0	0	0	0	0	0
Suma aferente persoanelor cu handicap neincadrate	473	59.40	41.800	0	41.800	12.000	12.000	10.000	7.800
CHELTUIELI DE CAPITAL	474	70	288.680	0	288.680	100.800	163.400	24.480	0
TITLUL XIII ACTIVE NEFINANCIARE	475	71	288.680	0	288.680	100.800	163.400	24.480	0
Active fixe	476	71.01	288.680	0	288.680	100.800	163.400	24.480	0
Construcții	477	71.01.01	0	0	0	0	0	0	0
Masini, echipamente si mijloace de transport	478	71.01.02	288.680	0	288.680	100.800	163.400	24.480	0
Din total capitol									
Servicii medicale in unitati sanitare cu paturi	479	66.02.06	0	0	0	0	0	0	0

DENUMIREA INDICATORILOR	Cod rand	Cod indicator	Program aprobat	Influenta	Program rectificat	Program trimestrial			
						Trim I	Trim II	Trim III	Trim IV
Spitale generale	480	66.02.06.01	0	0	0	0	0	0	0
Servicii de sanatate publica	481	66.02.08	5.141.360	0	5.141.360	1.373.100	1.429.180	1.196.380	1.142.700
Alte cheltuieli in domeniul sanatatii	482	66.02.50	1.000.000	0	1.000.000	1.000.000	0	0	0
Alte institutii si actiuni sanitare	483	66.02.50.50	1.000.000	0	1.000.000	1.000.000	0	0	0
<b>Cultura, recreere si religie</b>	<b>484</b>	<b>67.02</b>	<b>35.386.887</b>	<b>1.040.000</b>	<b>36.426.887</b>	<b>11.108.222</b>	<b>11.609.395</b>	<b>9.053.535</b>	<b>4.655.735</b>
CHELTUIELI CURENTE	485	01	28.900.910	1.040.000	29.940.910	9.250.935	8.811.705	7.717.535	4.160.735
TITLUL I CHELTUIELI DE PERSONAL	486	10	8.057.910	0	8.057.910	2.308.150	2.167.460	1.932.250	1.650.050
Cheltuieli salariale in bani	487	10.01	7.358.800	0	7.358.800	1.992.000	1.917.000	1.866.000	1.583.800
Salarii de baza	488	10.01.01	6.293.100	0	6.293.100	1.725.000	1.650.000	1.600.000	1.318.100
Sporuri pentru conditii de munca	489	10.01.05	1.061.700	0	1.061.700	266.000	266.000	264.000	265.700
Indemnizatii de delegare	490	10.01.13	4.000	0	4.000	1.000	1.000	2.000	0
Cheltuieli salariale in natura	491	10.02	233.450	0	233.450	58.400	175.050	0	0
Tichete de vacanta	492	10.02.06	233.450	0	233.450	58.400	175.050	0	0
Contributii	493	10.03	465.660	0	465.660	257.750	75.410	66.250	66.250
Contributii de asigurari sociale de stat	494	10.03.01	141.000	0	141.000	141.000	0	0	0
Contributii de asigurari de somaj	495	10.03.02	2.500	0	2.500	2.500	0	0	0
Contributii de asigurari sociale de sanatate	496	10.03.03	47.000	0	47.000	47.000	0	0	0
Contributii de asigurari pentru accidente de munca si boli profesionale	497	10.03.04	1.000	0	1.000	1.000	0	0	0
Prime de asigurare viata plătite de angajator pentru angajati	498	10.03.05	9.160	0	9.160	0	9.160	0	0
Contributia asiguratorie pentru munca	499	10.03.07	265.000	0	265.000	66.250	66.250	66.250	66.250
<b>TITLUL II BUNURI SI SERVICII</b>	<b>500</b>	<b>20</b>	<b>6.626.140</b>	<b>340.000</b>	<b>6.966.140</b>	<b>2.915.585</b>	<b>2.204.985</b>	<b>1.421.885</b>	<b>423.685</b>
Bunuri si servicii	501	20.01	4.245.440	260.000	4.505.440	1.825.885	1.375.085	962.785	341.685
Furnituri de birou	502	20.01.01	11.600	0	11.600	4.800	3.300	3.300	200
Material pentru curatenie	503	20.01.02	43.000	0	43.000	22.000	12.000	8.000	1.000
Incaizit, iluminat si forta motrica	504	20.01.03	614.000	40.000	654.000	390.000	134.000	55.000	75.000
Apa, canal si salubritate	505	20.01.04	175.000	20.000	195.000	85.000	37.000	28.000	45.000
Carburanti si lubrifianti	506	20.01.05	430.700	80.000	510.700	160.300	120.200	150.200	80.000
Posta, telecomunicatii, radio, tv, internet	507	20.01.08	36.000	10.000	46.000	15.000	8.000	11.500	11.500
Material si prestari de servicii cu caracter functional	508	20.01.09	967.000	60.000	1.027.000	510.000	240.000	205.000	72.000
Alte bunuri si servicii pentru intretinere si functionare	509	20.01.30	1.966.140	50.000	2.016.140	638.785	820.585	501.785	56.985
Reparatii curente	510	20.02	1.321.200	30.000	1.351.200	680.000	413.700	227.500	30.000
Medicamente si materiale sanitare	511	20.04	2.900	0	2.900	1.400	900	600	0
Material sanitare	512	20.04.02	2.900	0	2.900	1.400	900	600	0

DENUMIREA INDICATORILOR	Cod rand	Cod indicator	Program aprobat	Influenta	Program rectificat	Program trimestrial			
						Trim I	Trim II	Trim III	Trim IV
Bunuri de natura obiectelor de inventar	513	20.05	576.600	30.000	606.600	185.300	246.300	165.000	30.000
Uniforme si echipament	514	20.05.01	150.600	0	150.600	60.300	30.300	60.000	0
Alte obiecte de inventar	515	20.05.30	426.000	30.000	456.000	105.000	216.000	105.000	30.000
Deplasari, detasari, transferari	516	20.06	30.000	5.000	35.000	10.000	10.000	10.000	5.000
Deplasari interne, detasari, transferari	517	20.06.01	30.000	5.000	35.000	10.000	10.000	10.000	5.000
Pregatire profesionala	518	20.13	9.000	0	9.000	2.000	4.000	3.000	0
Protectia muncii	519	20.14	4.000	0	4.000	2.000	4.000	-2.000	0
Alte cheltuieli	520	20.30	437.000	15.000	452.000	229.000	151.000	55.000	17.000
Prime de asigurare non-viata	521	20.30.03	145.000	10.000	155.000	125.000	5.000	15.000	10.000
Chirii	522	20.30.04	130.000	0	130.000	85.000	20.000	25.000	0
alte cheltuieli cu bunuri si servicii	523	20.30.30	162.000	5.000	167.000	19.000	126.000	15.000	7.000
<b>TITLUL VI TRANSFERURI INTRE UNITATI ALE ADMINISTRATIEI PUBLICE</b>	524	51	4.050.000	0	4.050.000	1.057.500	1.170.000	1.123.500	699.000
Transferuri curente	525	51.01	3.190.000	0	3.190.000	832.500	915.000	848.500	584.000
Transferuri catre institutii publice	526	51.01.01	3.190.000	0	3.190.000	832.500	915.000	848.500	584.000
Varsaminte din privatizare in contul general al trezoreriei statului	527	51.01.20	0	0	0	0	0	0	0
Transferuri de capital	528	51.02	860.000	0	860.000	225.000	255.000	275.000	105.000
Alte transferuri de capital catre institutii publice	529	51.02.29	860.000	0	860.000	225.000	255.000	275.000	105.000
<b>TITLUL X Proiecte cu finantare din fonduri externe nerambursabile aferente cadrului financiar 2014-2020</b>	530	58	2.493.860	0	2.493.860	431.700	59.260	2.002.900	0
Programa din Fondul European de Dezvoltare Regionala (FEDR)	531	58.01	2.493.860	0	2.493.860	431.700	59.260	2.002.900	0
Finantarea nationala	532	58.01.01	334.100	0	334.100	64.800	8.900	260.400	0
Finantarea externa nerambursabila	533	58.01.02	2.119.660	0	2.119.660	366.900	50.360	1.702.400	0
Cheltuieli neeligibile	534	58.01.03	40.100	0	40.100	0	0	40.100	0
<b>TITLUL XI ALTE CHELTUIELI</b>	535	59	7.673.000	700.000	8.373.000	2.538.000	3.210.000	1.237.000	1.388.000
Burse	536	59.01	0	0	0	0	0	0	0
Programe pentru tineret	537	59.08	100.000	0	100.000	38.000	40.000	22.000	0
Asociatii si fundatii	538	59.11	2.805.000	0	2.805.000	500.000	965.000	725.000	615.000
Sustinerea cultelor	539	59.12	3.020.000	700.000	3.720.000	1.500.000	1.470.000	50.000	700.000
Actiuni cu caracter stiintific si social-cultural	540	59.22	1.615.000	0	1.615.000	460.000	695.000	405.000	55.000
Sume aferente persoanelor cu handicap neincadrate	541	59.40	133.000	0	133.000	40.000	40.000	35.000	18.000
<b>CHELTUIELI DE CAPITAL</b>	542	70	5.485.977	0	5.485.977	1.607.287	2.547.690	1.086.000	245.000
<b>TITLUL XIII ACTIVE NEFINANCIARE</b>	543	71	5.485.977	0	5.485.977	1.607.287	2.547.690	1.086.000	245.000
Active fixe	544	71.01	5.485.977	0	5.485.977	1.607.287	2.547.690	1.086.000	245.000
Constructii	545	71.01.01	4.371.000	0	4.371.000	666.000	2.895.000	615.000	195.000

DENUMIREA INDICATORILOR	Cod rand	Cod indicator	Program aprobat	Influenta	Program rectificat	Program trimestrial			
						Trim I	Trim II	Trim III	Trim IV
Masini, echipamente si mijloace de transport	546	71.01.02	203.592	0	203.592	44.902	315.690	-157.000	0
Mobilier, aparatura birou si alte active corporale	547	71.01.03	20.000	0	20.000	20.000	0	0	0
Alte active fixe	548	71.01.30	891.385	0	891.385	876.385	-663.000	628.000	50.000
<b>TITLUL XVII RAMBURSARI DE CREDITE</b>	549	81	1.000.000	0	1.000.000	250.000	250.000	250.000	250.000
Rambursari de credite externe	550	81.01	0	0	0	0	0	0	0
Rambursari de credite externe contractate de ordonatorii de credite	551	81.01.01	0	0	0	0	0	0	0
Rambursari de credite interne	552	81.02	1.000.000	0	1.000.000	250.000	250.000	250.000	250.000
Rambursari de credite aferente datoriei publice interne locale	553	81.02.05	1.000.000	0	1.000.000	250.000	250.000	250.000	250.000
Din total capital									
Servicii culturale	554	67.02.03	6.621.000	0	6.621.000	1.405.600	2.608.400	1.826.100	780.900
Instituti publice de spectacole si concerte	555	67.02.03.04	4.881.000	0	4.881.000	1.405.600	1.643.400	1.051.100	780.900
Centre pentru conservarea si promovarea culturii traditionale	556	67.02.03.08	0	0	0	0	0	0	0
Consolidarea si restaurarea monumentelor istorice	557	67.02.03.12	1.740.000	0	1.740.000	0	965.000	775.000	0
Alte servicii culturale	558	67.02.03.30	0	0	0	0	0	0	0
Servicii recreative si sportive	559	67.02.05	23.073.387	340.000	23.413.387	7.495.737	6.445.950	6.563.650	2.908.050
Sport	560	67.02.05.01	3.321.000	0	3.321.000	1.168.000	1.025.000	530.000	600.000
Intretinere gradini publice, parcuri, zone verzi, baze sportive si de agrement	561	67.02.05.03	19.752.387	340.000	20.092.387	6.329.737	5.420.950	6.033.650	2.308.050
Alte servicii in domeniile culturii, recreerii si religiei	562	67.02.50	5.692.500	700.000	6.392.500	2.208.885	2.555.045	663.785	966.785
<b>Asigurari si asistenta sociala</b>	<b>563</b>	<b>68.02</b>	<b>26.430.180</b>	<b>0</b>	<b>26.430.180</b>	<b>7.601.110</b>	<b>6.801.984</b>	<b>6.291.933</b>	<b>5.735.153</b>
<b>CHELTUIELI CURENTE</b>	564	01	26.367.720	0	26.367.720	7.550.650	6.801.984	6.279.933	5.735.153
<b>TITLUL I CHELTUIELI DE PERSONAL</b>	565	10	17.149.380	0	17.149.380	4.644.050	4.595.750	4.055.200	3.854.380
Cheeltuieli salariale in bani	566	10.01	15.713.654	0	15.713.654	4.151.124	3.921.450	3.920.950	3.720.130
Salarii de baza	567	10.01.01	14.132.674	0	14.132.674	3.766.874	3.537.200	3.537.200	3.291.400
Sporuri pentru conditii de munca	568	10.01.05	1.579.980	0	1.579.980	383.750	383.750	383.750	428.730
Indemnizatii de delegare	569	10.01.13	1.000	0	1.000	500	500	0	0
Cheeltuieli salariale in natura	570	10.02	700.250	0	700.250	161.350	538.900	0	0
Tichete de vacanta	571	10.02.06	700.250	0	700.250	161.350	538.900	0	0
Contributii	572	10.03	735.476	0	735.476	331.576	135.400	134.250	134.250
Contributii de asigurari sociale de stat	573	10.03.01	145.685	0	145.685	145.685	0	0	0
Contributii de asigurari de somaj	574	10.03.02	4.415	0	4.415	4.415	0	0	0
Contributii de asigurari sociale de sanatate	575	10.03.03	49.347	0	49.347	49.347	0	0	0
Contributii de asigurari pentru accidente de munca si boli profesionale	576	10.03.04	2.179	0	2.179	2.179	0	0	0
Prime de asigurare viata platite de angajator pentru angajati	577	10.03.05	1.150	0	1.150	0	1.150	0	0

DENUMIREA INDICATORILOR

Denumirea indicatorilor	Cod rand	Cod indicator	Program aprobat	Influenta	Program rectificat	Program trimestrial			
						Trim I	Trim II	Trim III	Trim IV
Contributii pentru concedii si indemnizatii	578	10.03.06	700	0	700	700	0	0	0
Contributia asiguratorie pentru munca	579	10.03.07	532.000	0	532.000	129.250	134.250	134.250	134.250
TITLUL II BUNURI SI SERVICII	580	20	2.424.200	0	2.424.200	1.021.600	504.100	472.400	426.100
Bunuri si servicii	581	20.01	279.400	0	279.400	92.600	79.300	62.100	45.400
Furnituri de birou	582	20.01.01	5.000	0	5.000	1.300	1.300	1.300	1.100
Materiale pentru curatenie	583	20.01.02	28.500	0	28.500	9.000	6.500	6.500	6.500
Incalzit, iluminat si forta motrica	584	20.01.03	123.500	0	123.500	36.500	37.000	29.000	21.000
Apa, canal si salubritate	585	20.01.04	14.200	0	14.200	3.500	3.700	3.000	4.000
Carburanti si lubrifianti	586	20.01.05	15.500	0	15.500	10.500	5.000	0	0
Piese de schimb	587	20.01.06	0	0	0	0	500	-500	0
Posta, telecomunicatii, radio, tv, internet	588	20.01.08	7.700	0	7.700	1.800	2.300	1.800	1.800
Materiale si prestari de servicii cu caracter functional	589	20.01.09	12.000	0	12.000	4.000	3.000	3.000	2.000
Alte bunuri si servicii pentru intretinere si functionare	590	20.01.30	73.000	0	73.000	26.000	20.000	18.000	9.000
Reparatii curente	591	20.02	95.400	0	95.400	50.000	10.000	34.000	1.400
Hrana	592	20.03	1.853.000	0	1.853.000	756.000	370.000	363.000	364.000
Hrana pentru oameni	593	20.03.01	1.853.000	0	1.853.000	756.000	370.000	363.000	364.000
Medicamente si materiale sanitare	594	20.04	7.000	0	7.000	2.000	2.000	2.000	1.000
Medicamente	595	20.04.01	800	0	800	200	200	200	200
Materiale sanitare	596	20.04.02	3.200	0	3.200	800	800	800	800
Dezinfectanti	597	20.04.04	3.000	0	3.000	1.000	1.000	1.000	0
Bunuri de natura obiectelor de inventar	598	20.05	41.000	0	41.000	30.000	0	11.000	0
Uniforme si echipament	599	20.05.01	6.000	0	6.000	0	0	6.000	0
Alte obiecte de inventar	600	20.05.30	35.000	0	35.000	30.000	0	5.000	0
Deplasari, detasari, transferari	601	20.06	17.000	0	17.000	3.000	8.000	3.000	3.000
Deplasari interne, detasari, transferari	602	20.06.01	17.000	0	17.000	3.000	8.000	3.000	3.000
Pregatire profesionala	603	20.13	3.000	0	3.000	1.000	1.000	500	500
Protectia muncii	604	20.14	7.000	0	7.000	3.000	0	4.000	0
Cheltuieli judiciare si extrajudiciare derivate din actiuni in reprezentarea intereselor statului, potrivit dispozitiilor legale	605	20.25	3.000	0	3.000	3.000	0	0	0
Alte cheltuieli	606	20.30	118.400	0	118.400	81.000	33.800	-7.200	10.800
Prime de asigurare non-viata	607	20.30.03	24.000	0	24.000	1.000	23.000	0	0
Chirii	608	20.30.04	3.000	0	3.000	0	1.000	1.000	1.000
alte cheltuieli cu bunuri si servicii	609	20.30.30	91.400	0	91.400	80.000	9.800	-8.200	9.800
TITLUL IX ASISTENTA SOCIALA	610	57	6.120.400	0	6.120.400	1.665.000	1.530.800	1.565.000	1.359.600



DENUMIREA INDICATORILOR

Denumirea indicatorilor	Cod rand	Cod indicator	Program aprobat	Influenta	Program rectificat	Program trimestrial			
						Trim I	Trim II	Trim III	Trim IV
Asigurari sociale	611	57.01	0	0	0	0	0	0	0
Ajutoare sociale	612	57.02	6.120.400	0	6.120.400	1.665.000	1.530.800	1.565.000	1.359.600
Ajutoare sociale in numerar	613	57.02.01	6.120.400	0	6.120.400	1.665.000	1.530.800	1.565.000	1.359.600
TITLUL XI ALTE CHELTUIELI	614	59	673.740	0	673.740	220.000	171.334	187.333	95.073
Burse	615	59.01	0	0	0	0	0	0	0
Asociatii si fundatii	616	59.11	263.000	0	263.000	90.000	80.334	46.333	46.333
Actiuni cu caracter stiintific si social-cultural	617	59.22	75.000	0	75.000	30.000	-9.000	54.000	0
Sume aferente persoanelor cu handicap neincadrate	618	59.40	335.740	0	335.740	100.000	100.000	87.000	48.740
CHELTUIELI DE CAPITAL	619	70	62.460	0	62.460	50.460	0	12.000	0
TITLUL XIII ACTIVE NEFINANCIARE	620	71	62.460	0	62.460	50.460	0	12.000	0
Active fixe	621	71.01	62.460	0	62.460	50.460	0	12.000	0
Constructii	622	71.01.01	0	0	0	0	0	0	0
Masini, echipamente si mijloace de transport	623	71.01.02	25.000	0	25.000	25.000	0	0	0
Alte active fixe	624	71.01.30	37.460	0	37.460	25.460	0	12.000	0
Din total capitol									
Asistenta acordata persoanelor in varsta	625	68.02.04	0	0	0	0	0	0	0
Asistenta sociala in caz de boji si invaliditati	626	68.02.05	18.723.080	0	18.723.080	5.090.200	4.922.000	4.477.000	4.233.880
Asistenta sociala in caz de invaliditate	627	68.02.05.02	18.723.080	0	18.723.080	5.090.200	4.922.000	4.477.000	4.233.880
Asistenta sociala pentru familie si copii	628	68.02.06	80.800	0	80.800	25.000	5.800	25.000	25.000
Ajutoare pentru locuinte	629	68.02.10	0	0	0	0	0	0	0
Crese	630	68.02.11	2.049.660	0	2.049.660	567.060	538.700	492.700	451.200
Prevenirea excluderii sociale	631	68.02.15	5.576.640	0	5.576.640	1.918.850	1.335.484	1.297.233	1.025.073
Ajutor social	632	68.02.15.01	483.000	0	483.000	160.000	96.334	140.333	86.333
Cantine de ajutor social	633	68.02.15.02	5.093.640	0	5.093.640	1.758.850	1.239.150	1.156.900	938.740
Alte cheltuieli in domeniul prevenirii excluderii sociale	634	68.02.15.50	0	0	0	0	0	0	0
<b>Partea a IV-a SERVICII SI DEZVOLTARE PUBLICA, LOCUINTE, MEDIU SI APE</b>	<b>635</b>	<b>69.02</b>	<b>83.283.062</b>	<b>200.000</b>	<b>83.483.062</b>	<b>35.240.559</b>	<b>20.635.908</b>	<b>17.406.378</b>	<b>10.200.217</b>
<b>Locuinte, servicii si dezvoltare publica</b>	<b>636</b>	<b>70.02</b>	<b>52.119.725</b>	<b>200.000</b>	<b>52.319.725</b>	<b>20.055.389</b>	<b>14.029.448</b>	<b>13.126.718</b>	<b>5.108.170</b>
CHELTUIELI CURENTE	637	01	38.687.080	200.000	38.887.080	14.820.070	11.120.573	10.336.267	2.610.170
TITLUL I CHELTUIELI DE PERSONAL	638	10	6.441.680	0	6.441.680	1.755.130	1.791.240	1.638.250	1.257.060
Cheltuieli salariale in bani	639	10.01	5.947.010	0	5.947.010	1.573.050	1.585.050	1.585.050	1.203.960
Salarii de baza	640	10.01.01	5.126.060	0	5.126.060	1.367.000	1.380.000	1.380.000	999.060
Sporuri pentru conditii de munca	641	10.01.05	819.950	0	819.950	205.050	205.050	205.050	204.800
Indemnizatii de delegare	642	10.01.13	1.000	0	1.000	1.000	0	0	0

DENUMIREA INDICATORILOR	Cod rand	Cod indicator	Program aprobat	Influente	Program rectificat	Program trimestrial			
						Trim I	Trim II	Trim III	Trim IV
Cheltuieli salariale in natura	643	10.02	184.150	0	184.150	46.040	138.110	0	0
Tichete de vacanta	644	10.02.06	184.150	0	184.150	46.040	138.110	0	0
Contributii	645	10.03	310.520	0	310.520	136.040	68.080	53.200	53.200
Contributii de asigurari sociale de stat	646	10.03.01	59.000	0	59.000	59.000	0	0	0
Contributii de asigurari de somaj	647	10.03.02	3.000	0	3.000	3.000	0	0	0
Contributii de asigurari sociale de sanatate	648	10.03.03	19.700	0	19.700	19.700	0	0	0
Contributii de asigurari pentru accidente de munca si boli profesionale	649	10.03.04	1.140	0	1.140	1.140	0	0	0
Prime de asigurare viata plătite de angajator pentru angajati	650	10.03.05	14.880	0	14.880	0	14.880	0	0
Contributia asiguratorie pentru munca	651	10.03.07	212.800	0	212.800	53.200	53.200	53.200	53.200
TITLUL II BUNURI SI SERVICII	652	20	12.622.200	200.000	12.822.200	6.547.000	3.111.733	2.242.967	920.500
Bunuri si servicii	653	20.01	9.174.000	0	9.174.000	5.119.000	1.855.000	1.496.000	704.000
Furnituri de birou	654	20.01.01	15.000	0	15.000	5.000	5.000	3.000	2.000
Materialie pentru curatenie	655	20.01.02	46.000	0	46.000	20.000	6.000	10.000	10.000
Incalzit, iluminat si forta motrica	656	20.01.03	2.680.000	0	2.680.000	1.375.000	657.000	388.000	260.000
Apa, canal si salubritate	657	20.01.04	2.171.000	0	2.171.000	1.145.000	450.000	576.000	0
Carburanti si lubrifianti	658	20.01.05	88.000	0	88.000	43.000	25.000	15.000	5.000
Posta, telecomunicatii, radio, tv, internet	659	20.01.08	13.000	0	13.000	6.000	2.000	3.000	2.000
Materialie si prestari de servicii cu caracter functional	660	20.01.09	2.489.000	0	2.489.000	1.113.000	490.000	461.000	425.000
Alte bunuri si servicii pentru intretinere si functionare	661	20.01.30	1.672.000	0	1.672.000	1.412.000	220.000	40.000	0
Reparatii curente	662	20.02	1.992.200	200.000	2.192.200	874.000	448.200	670.000	200.000
Bunuri de natura obiectelor de inventar	663	20.05	60.000	0	60.000	20.000	20.000	10.000	10.000
Alte obiecte de inventar	664	20.05.30	60.000	0	60.000	20.000	20.000	10.000	10.000
Deplasari, detasari, transferari	665	20.06	3.000	0	3.000	1.000	1.000	500	500
Deplasari interne, detasari, transferari	666	20.06.01	3.000	0	3.000	1.000	1.000	500	500
Pregatire profesionala	667	20.13	800	0	800	0	800	0	0
Protectia muncii	668	20.14	26.000	0	26.000	8.000	6.000	6.000	6.000
Alte cheltuieli	669	20.30	1.366.200	0	1.366.200	625.000	780.733	60.467	0
Prime de asigurare non-viata	670	20.30.03	54.000	0	54.000	5.000	49.000	0	0
Chiri	671	20.30.04	15.000	0	15.000	15.000	0	0	0
alte cheltuieli cu bunuri si servicii	672	20.30.30	1.297.200	0	1.297.200	505.000	731.733	60.467	0
TITLUL VII ALTE TRANSFERURI	673	55	150.725	0	150.725	150.725	0	0	0
A. Transferuri interne	674	55.01	150.725	0	150.725	150.725	0	0	0
Programe de dezvoltare	675	55.01.13	150.725	0	150.725	150.725	0	0	0

DENUMIREA INDICATORILOR	Cod rand	Cod indicator	Program aprobat	Influenta	Program rectificat	Program trimestrial			
						Trim I	Trim II	Trim III	Trim IV
TITLUL VIII PROIECTE CU FINANTARE DIN FONDURI EXTERNE NERAMBURSABILE (FEN) POSTADERARE	676	56	17.447.525	0	17.447.525	5.946.015	5.623.000	5.861.400	17.110
Programa din Fondul European de Dezvoltare Regionala (FEDR)	677	56.01	59.110	0	59.110	12.600	9.000	20.400	17.110
Finantarea nationala	678	56.01.01	0	0	0	0	0	0	0
Finantarea Uniunii Europene	679	56.01.02	59.110	0	59.110	12.600	9.000	20.400	17.110
Programul de cooperare elvetiano-Roman vizand reducerea disparitatilor economice si sociale in cadrul Uniunii Europene extinse	680	56.25	17.388.415	0	17.388.415	5.933.415	5.614.000	5.841.000	0
Finantarea nationala	681	56.25.01	2.361.000	0	2.361.000	280.000	1.020.000	1.061.000	0
Finantarea externa nerambursabila	682	56.25.02	13.705.415	0	13.705.415	4.331.415	4.594.000	4.780.000	0
Cheftuilei neeligibile	683	56.25.03	1.322.000	0	1.322.000	1.322.000	0	0	0
TITLUL X Proiecte cu finantare din fonduri externe nerambursabile aferente cadrului financiar 2014-2020	684	58	1.921.200	0	1.921.200	391.700	565.100	569.050	395.350
Programa din Fondul European de Dezvoltare Regionala (FEDR)	685	58.01	1.921.200	0	1.921.200	391.700	565.100	569.050	395.350
Finantarea nationala	686	58.01.01	288.180	0	288.180	58.800	84.800	85.350	59.230
Finantarea externa nerambursabila	687	58.01.02	1.633.020	0	1.633.020	332.900	480.300	483.700	336.120
TITLUL XI ALTE CHELTUIELI	688	59	103.750	0	103.750	29.500	29.500	24.600	20.150
Burse	689	59.01	0	0	0	0	0	0	0
Sume aferente persoanelor cu handicap neincadrate	690	59.40	103.750	0	103.750	29.500	29.500	24.600	20.150
CHELTUIELI DE CAPITAL	691	70	13.432.645	0	13.432.645	5.235.319	2.908.875	2.790.451	2.498.000
TITLUL XIII ACTIVE NEFINANCIARE	692	71	13.432.645	0	13.432.645	5.235.319	2.908.875	2.790.451	2.498.000
Active fixe	693	71.01	13.432.645	0	13.432.645	5.235.319	2.908.875	2.790.451	2.498.000
Constructii	694	71.01.01	7.595.722	0	7.595.722	2.846.950	2.586.725	1.549.047	613.000
Mobilier, aparatura birou si alte active corporale	695	71.01.03	583.000	0	583.000	218.000	220.000	145.000	0
Alte active fixe	696	71.01.30	5.253.923	0	5.253.923	2.170.369	102.150	1.096.404	1.885.000
Din total capitol									
Alimentare cu apa si amenajari hidrotehnice	697	70.02.05	2.770.772	0	2.770.772	162.725	250.000	2.358.047	0
Alimentare cu apa	698	70.02.05.01	1.042.772	0	1.042.772	162.725	250.000	630.047	0
Amenajari hidrotehnice	699	70.02.05.02	1.728.000	0	1.728.000	0	0	1.728.000	0
Iluminat public si electrificari rurale	700	70.02.06	23.549.415	0	23.549.415	8.124.415	7.080.000	7.132.000	1.213.000
Alimentare cu gaze naturale in localitati	701	70.02.07	1.153.000	0	1.153.000	100.000	900.000	153.000	0
Alte servicii in domeniul locuintei, serviciilor si dezvoltarii comunale	702	70.02.50	24.646.538	200.000	24.846.538	11.668.249	5.799.448	3.483.671	3.895.170
<b>Protectia mediului</b>	<b>703</b>	<b>74.02</b>	<b>31.163.337</b>	<b>0</b>	<b>31.163.337</b>	<b>15.185.170</b>	<b>6.606.460</b>	<b>4.279.660</b>	<b>5.092.047</b>
CHELTUIELI CURENTE	704	01	27.987.337	0	27.987.337	15.177.170	4.858.460	4.159.660	3.792.047
TITLUL II BUNURI SI SERVICII	705	20	22.000.000	0	22.000.000	14.336.670	3.228.460	3.468.460	966.410

DENUMIREA INDICATORILOR	Cod rand	Cod indicator	Program aprobat	Influenta	Program rectificat	Programi trimestriari			
						Trim I	Trim II	Trim III	Trim IV
Bunuri si servicii	706	20.01	21.834.950	0	21.834.950	14.257.920	3.199.860	3.439.860	937.310
Furnituri de birou	707	20.01.01	0	0	0	0	0	0	0
Materiale pentru curatenie	708	20.01.02	3.000	0	3.000	1.500	500	500	500
Incalzit, iluminat si forta motrica	709	20.01.03	30.000	0	30.000	7.500	7.500	7.500	7.500
Apa, canal si salubritate	710	20.01.04	21.270.950	0	21.270.950	13.961.220	3.129.910	3.339.910	839.910
Posta, telecomunicatii, radio, tv, internet	711	20.01.08	10.000	0	10.000	5.000	2.500	2.500	0
Materiale si prestari de servicii cu caracter functional	712	20.01.09	1.000	0	1.000	250	250	250	250
Alte bunuri si servicii pentru intretinere si functionare	713	20.01.30	520.000	0	520.000	282.450	59.200	89.200	89.150
Hrana	714	20.03	150.000	0	150.000	69.900	26.700	26.700	26.700
Hrana pentru animale	715	20.03.02	150.000	0	150.000	69.900	26.700	26.700	26.700
Bunuri de natura obiectelor de inventar	716	20.05	4.300	0	4.300	2.300	500	500	1.000
Uniforme si echipament	717	20.05.01	4.300	0	4.300	2.300	500	500	1.000
Deplasari, detasari, transferari	718	20.06	5.600	0	5.600	1.400	1.400	1.400	1.400
Deplasari interne, detasari, transferari	719	20.06.01	5.600	0	5.600	1.400	1.400	1.400	1.400
Cheltuieli judiciare si extrajudiciare derivate din actiuni in reprezentarea intereselor statului, potrivit dispozitiilor legale	720	20.25	1.050	0	1.050	1.050	0	0	0
Alte cheltuieli	721	20.30	4.100	0	4.100	4.100	0	0	0
Chiri	722	20.30.04	4.100	0	4.100	4.100	0	0	0
TITLUL VII ALTE TRANSFERURI	723	55	2.660.037	0	2.660.037	715.500	751.200	600.000	593.337
A. Transferuri interne	724	55.01	2.660.037	0	2.660.037	715.500	751.200	600.000	593.337
Programe de dezvoltare	725	55.01.13	2.393.337	0	2.393.337	600.000	600.000	600.000	593.337
Transferuri din bugetul local catre asociatiile de dezvoltare intercomunitara	726	55.01.42	266.700	0	266.700	115.500	151.200	0	0
TITLUL X Proiecte cu finantare din fonduri externe nerambursabile aferente cadrului financiar 2014-2020	727	58	3.327.300	0	3.327.300	125.000	878.800	91.200	2.232.300
Programe din Fondul European de Dezvoltare Regionala (FEDR)	728	58.01	3.327.300	0	3.327.300	125.000	878.800	91.200	2.232.300
Finantarea nationala	729	58.01.01	499.095	0	499.095	18.780	131.880	13.680	334.755
Finantarea externa nerambursabila	730	58.01.02	2.828.205	0	2.828.205	106.220	746.920	77.520	1.897.545
CHELTUIELI DE CAPITAL	731	70	576.000	0	576.000	8.000	448.000	120.000	0
TITLUL XIII ACTIVE NEFINANCIARE	732	71	576.000	0	576.000	8.000	448.000	120.000	0
Active fixe	733	71.01	576.000	0	576.000	8.000	448.000	120.000	0
Constructii	734	71.01.01	576.000	0	576.000	8.000	448.000	120.000	0
TITLUL XVII RAMBURSARI DE CREDITE	735	81	2.600.000	0	2.600.000	0	1.300.000	0	1.300.000
Rambursari de credite externe	736	81.01	2.600.000	0	2.600.000	0	1.300.000	0	1.300.000
Rambursari de credite externe contractate de ordonatorii de credite	737	81.01.01	0	0	0	0	0	0	0

DENUMIREA INDICATORILOR	Cod rand	Cod indicator	Program aprobat	Influenta	Program rectificat	Program trimestrial			
						Trim I	Trim II	Trim III	Trim IV
Rambursari de credite aferente datoriei publice externe locale	738	81.01.05	2.600.000	0	2.600.000	0	1.300.000	0	1.300.000
Din total capital									
Reducerea si controlul poluarii	739	74.02.03	364.800	0	364.800	91.200	91.200	91.200	91.200
Salubritate si gestiunea deseurilor	740	74.02.05	24.059.937	0	24.059.937	14.977.170	3.870.660	4.068.460	1.143.647
Salubritate	741	74.02.05.01	22.000.000	0	22.000.000	14.336.870	3.228.460	3.468.460	966.410
Colectarea, tratarea si distrugerea deseurilor	742	74.02.05.02	2.059.937	0	2.059.937	640.500	642.200	600.000	177.237
Canalizarea si tratarea apelor reziduale	743	74.02.06	3.406.100	0	3.406.100	83.000	1.607.000	0	1.716.100
Alte servicii in domeniul protectiei mediului	744	74.02.50	3.332.500	0	3.332.500	33.800	1.037.600	120.000	2.141.100
<b>Partea a V-a ACTIUNI ECONOMICE</b>	<b>745</b>	<b>79.02</b>	<b>85.338.317</b>	<b>-1.000.000</b>	<b>84.338.317</b>	<b>31.032.880</b>	<b>12.536.957</b>	<b>27.356.666</b>	<b>13.411.814</b>
Actiuni generale economice, comerciale si de munca	746	80.02	2.559.120	0	2.559.120	1.392.120	967.000	200.000	0
CHELTUIELI CURENTE	747	01	2.559.120	0	2.559.120	1.392.120	967.000	200.000	0
TITLUL X Proiecte cu finantare din fonduri externe nerambursabile aferente cadrului financiar 2014-2020	748	58	2.559.120	0	2.559.120	1.392.120	967.000	200.000	0
Programa din Fondul European de Dezvoltare Regionala (FEDR)	749	58.01	2.559.120	0	2.559.120	1.392.120	967.000	200.000	0
Cheltuieli neeligibile	750	58.01.03	2.559.120	0	2.559.120	1.392.120	967.000	200.000	0
CHELTUIELI DE CAPITAL	751	70	0	0	0	0	0	0	0
Din total capital									
Actiuni generale economice si comerciale	752	80.02.01	2.559.120	0	2.559.120	1.392.120	967.000	200.000	0
Programa de dezvoltare regionala si sociala	753	80.02.01.10	2.559.120	0	2.559.120	1.392.120	967.000	200.000	0
Alte cheltuieli pentru actiuni generale economice si comerciale	754	80.02.01.30	0	0	0	0	0	0	0
<b>Combustibili si energie</b>	<b>755</b>	<b>81.02</b>	<b>26.453.975</b>	<b>-1.000.000</b>	<b>25.453.975</b>	<b>9.735.000</b>	<b>579.675</b>	<b>13.454.300</b>	<b>1.685.000</b>
CHELTUIELI CURENTE	756	01	18.213.975	-1.000.000	17.213.975	6.175.000	-530.325	10.994.300	575.000
TITLUL II BUNURI SI SERVICII	757	20	5.164.900	0	5.164.900	2.000.000	1.164.900	1.000.000	1.000.000
Alte cheltuieli	758	20.30	5.164.900	0	5.164.900	2.000.000	1.164.900	1.000.000	1.000.000
alte cheltuieli cu bunuri si servicii	759	20.30.30	5.164.900	0	5.164.900	2.000.000	1.164.900	1.000.000	1.000.000
TITLUL IV SUBVENTII	760	40	13.049.075	-1.000.000	12.049.075	4.175.000	-1.695.225	9.994.300	-425.000
Subventii pe produse	761	40.01	0	0	0	0	0	0	0
Subventii pentru acoperirea diferentelor de pret si tarif	762	40.03	13.049.075	-1.000.000	12.049.075	4.175.000	-1.695.225	9.994.300	-425.000
CHELTUIELI DE CAPITAL	763	70	1.000.000	0	1.000.000	1.000.000	0	0	0
TITLUL XIII ACTIVE NEFINANCIARE	764	71	1.000.000	0	1.000.000	1.000.000	0	0	0
Active fixe	765	71.01	1.000.000	0	1.000.000	1.000.000	0	0	0
Constructii	766	71.01.01	1.000.000	0	1.000.000	1.000.000	0	0	0
TITLUL XVII RAMBURSARI DE CREDITE	767	81	7.240.000	0	7.240.000	2.560.000	1.110.000	2.460.000	1.110.000
Rambursari de credite externe	768	81.01	6.100.000	0	6.100.000	2.200.000	850.000	2.200.000	850.000

DENUMIREA INDICATORILOR	Cod rand	Cod indicator	Program aprobat	Influenta	Program rectificat	Program trimestrial			
						Trim I	Trim II	Trim III	Trim IV
Rambursari de credite externe contractate de ordonatorii de credite	769	81.01.01	0	0	0	0	0	0	0
Rambursari de credite aferente datoriei publice locale	770	81.01.05	6.100.000	0	6.100.000	2.200.000	850.000	2.200.000	850.000
Rambursari de credite interne	771	81.02	1.140.000	0	1.140.000	360.000	260.000	260.000	260.000
Rambursari de credite aferente datoriei publice interne locale	772	81.02.05	1.140.000	0	1.140.000	360.000	260.000	260.000	260.000
Din total capital									
Energie termica	773	81.02.06	14.189.075	-1.000.000	13.189.075	4.535.000	-1.435.225	10.254.300	-165.000
Alte cheltuieli privind combustibilii si energia	774	81.02.50	12.264.900	0	12.264.900	5.200.000	2.014.900	3.200.000	1.850.000
<b>Transporturi</b>	<b>775</b>	<b>84.02</b>	<b>55.200.222</b>	<b>0</b>	<b>55.200.222</b>	<b>19.793.260</b>	<b>10.990.282</b>	<b>13.702.366</b>	<b>10.714.314</b>
CHELTUIELI CURENTE	776	01	45.941.296	0	45.941.296	17.700.260	7.652.782	11.537.940	9.050.314
TITLUL II BUNURI SI SERVICII	777	20	20.085.000	0	20.085.000	7.703.250	3.020.930	6.762.490	2.598.330
Bunuri si servicii	778	20.01	2.975.000	0	2.975.000	931.000	389.000	1.289.000	366.000
Furnituri de birou	779	20.01.01	0	0	0	0	0	0	0
Incalzit, iluminat si forta motrica	780	20.01.03	100.000	0	100.000	25.000	25.000	25.000	25.000
Posta, telecomunicatii, radio, tv, internet	781	20.01.08	69.000	0	69.000	20.000	20.000	20.000	9.000
Alte bunuri si servicii pentru intretinere si functionare	782	20.01.30	2.806.000	0	2.806.000	886.000	344.000	1.244.000	332.000
Reparatii curente	783	20.02	16.895.000	0	16.895.000	6.731.000	2.580.680	5.362.240	2.221.080
Deplasari, detasari, transferari	784	20.06	5.000	0	5.000	1.250	1.250	1.250	1.250
Deplasari interne, detasari, transferari	785	20.06.01	5.000	0	5.000	1.250	1.250	1.250	1.250
Alte cheltuieli	786	20.30	210.000	0	210.000	40.000	50.000	110.000	10.000
alte cheltuieli cu bunuri si servicii	787	20.30.30	210.000	0	210.000	40.000	50.000	110.000	10.000
TITLUL IV SUBVENTII	788	40	6.675.000	0	6.675.000	5.000.000	1.175.000	500.000	0
Subventii pe produse	789	40.01	0	0	0	0	0	0	0
Subventii pentru acoperirea diferentelor de pret si tarif	790	40.03	6.675.000	0	6.675.000	5.000.000	1.175.000	500.000	0
<b>TITLUL VIII PROIECTE CU FINANTARE DIN FONDURI EXTERNE NERAMBURSABILE (FEN) POSTADERARE</b>	<b>791</b>	<b>56</b>	<b>10.232.746</b>	<b>0</b>	<b>10.232.746</b>	<b>2.682.010</b>	<b>3.456.852</b>	<b>3.150.450</b>	<b>943.434</b>
Programe din Fondul European de Dezvoltare Regionala (FEDR)	792	56.01	0	0	0	0	0	0	0
Finantarea nationala	793	56.01.01	0	0	0	0	0	0	0
Programul de cooperare elvetiano-Roman vizand reducerea disparitatilor economice si sociale in cadrul Uniunii Europene extinse	794	56.25	10.232.746	0	10.232.746	2.682.010	3.456.852	3.150.450	943.434
Finantarea nationala	795	56.25.01	2.138.100	0	2.138.100	427.610	807.800	688.900	213.790
Finantarea externa nerambursabila	796	56.25.02	6.690.746	0	6.690.746	1.973.400	2.227.900	1.900.000	589.446
Cheltuieli neeligibile	797	56.25.03	1.403.900	0	1.403.900	281.000	421.152	561.550	140.198
<b>TITLUL X Proiecte cu finantare din fonduri externe nerambursabile aferente cadrului financiar 2014-2020</b>	<b>798</b>	<b>58</b>	<b>8.948.550</b>	<b>0</b>	<b>8.948.550</b>	<b>2.315.000</b>	<b>0</b>	<b>1.125.000</b>	<b>5.508.550</b>

DENUMIREA INDICATORILOR	Cod rand	Cod indicator	Program aprobat	Influenta	Program rectificat	Program investitional			
						Trim I	Trim II	Trim III	Trim IV
Programa din Fondul European de Dezvoltare Regionala (FEDR)	799	58.01	8.948.550	0	8.948.550	2.315.000	0	1.125.000	5.508.550
Finantarea nationala	800	58.01.01	1.277.710	0	1.277.710	337.500	0	168.750	771.460
Finantarea externa nerambursabila	801	58.01.02	7.105.840	0	7.105.840	1.912.500	0	956.250	4.237.090
Cheltuieli neeligibile	802	58.01.03	565.000	0	565.000	65.000	0	0	500.000
CHELTUIELI DE CAPITAL	803	70	7.744.926	0	7.744.926	1.521.000	3.023.500	1.850.426	1.350.000
TITLUL XIII ACTIVE NEFINANCIARE	804	71	7.744.926	0	7.744.926	1.521.000	3.023.500	1.850.426	1.350.000
Active fixe	805	71.01	7.744.926	0	7.744.926	1.521.000	3.023.500	1.850.426	1.350.000
Constructii	806	71.01.01	7.584.926	0	7.584.926	1.521.000	3.023.500	1.690.426	1.350.000
Alte active fixe	807	71.01.30	160.000	0	160.000	0	0	160.000	0
TITLUL XVII RAMBURSARI DE CREDITE	808	81	1.514.000	0	1.514.000	572.000	314.000	314.000	314.000
Rambursari de credite externe	809	81.01	0	0	0	0	0	0	0
Rambursari de credite externe contractate de ordonatorii de credite	810	81.01.01	0	0	0	0	0	0	0
Rambursari de credite interne	811	81.02	1.514.000	0	1.514.000	572.000	314.000	314.000	314.000
Rambursari de credite aferente datoriei publice interne locale	812	81.02.05	1.514.000	0	1.514.000	572.000	314.000	314.000	314.000
Din total capitol									
Transport rutier	813	84.02.03	55.200.222	0	55.200.222	19.793.260	10.990.282	13.702.366	10.714.314
Drumuri si poduri	814	84.02.03.01	500.000	0	500.000	0	50.000	-50.000	500.000
Transport in comun	815	84.02.03.02	27.441.296	0	27.441.296	10.033.010	5.171.852	5.775.450	6.460.984
Strazi	816	84.02.03.03	27.258.926	0	27.258.926	9.760.250	5.768.430	7.976.916	3.753.330
<b>Alte actiuni economice</b>	<b>817</b>	<b>87.02</b>	<b>1.125.000</b>	<b>0</b>	<b>1,125,000</b>	<b>112,500</b>	<b>0</b>	<b>0</b>	<b>1,012,500</b>
CHELTUIELI CURENTE	818	01	1.125.000	0	1,125,000	112,500	0	0	1,012,500
TITLUL X Proiecte cu finantare din fonduri externe nerambursabile aferente cadrului financiar 2014-2020	819	58	1,125,000	0	1,125,000	112,500	0	0	1,012,500
Programa din Fondul European de Dezvoltare Regionala (FEDR)	820	58.01	1,125,000	0	1,125,000	112,500	0	0	1,012,500
Finantarea nationala	821	58.01.01	168.750	0	168.750	16.875	0	0	151.875
Finantarea externa nerambursabila	822	58.01.02	956.250	0	956.250	95.625	0	0	860.625
CHELTUIELI DE CAPITAL	823	70	0	0	0	0	0	0	0
Din total capitol									
Proiecte de dezvoltare multifunctionale	824	87.02.05	1,125,000	0	1,125,000	112,500	0	0	1,012,500
<b>Partea a VII-a REZERVE, EXCEDENT/DEFICIT</b>	<b>825</b>	<b>96.02</b>	<b>0</b>	<b>0</b>	<b>0</b>	<b>0</b>	<b>0</b>	<b>0</b>	<b>0</b>
<b>REZERVE</b>	<b>826</b>	<b>97.02</b>	<b>0</b>	<b>0</b>	<b>0</b>	<b>0</b>	<b>0</b>	<b>0</b>	<b>0</b>
<b>EXCEDENT</b>	<b>827</b>	<b>98.02</b>	<b>0</b>	<b>0</b>	<b>0</b>	<b>0</b>	<b>0</b>	<b>0</b>	<b>0</b>

DENUMIREA INDICATORILOR	Cod rand	99.02	141.926	Influenta	Program aprobat	141.926	Program trimestrial				0	
							Trim I	Trim II	Trim III	Trim IV		
	828	99.02	141.926		Program rectificat	141.926	141.926	0	0	0	0	0
<b>DEFICIT</b>												


**PRIMAR,**  
Ec. Ion Lungu



**DIRECTOR EXECUTIV,**  
Ec. Elisabeta Vaideanu

**SEF SERVICIU,**  
Ec. Mirela Sofian Nicoara





## PROGRAMUL

## OBIECTIVELOR DE INVESTITII PE ANUL 2018 CU FINANTARE INTEGRALA SAU PARTIALA DE LA BUGET

Nr. crt.	Nominalizarea pe obiective de investitii dotari si alte cheltuieli de investitii (data inceperii-an/trim.nr.si data acord M.F. si a aprobarii documentatiei de investitii)	Valoarea totala	Valoarea totala actualizata	Total	Propuneri 2018				credit intern	
					Fond special (in afara bugetului)	buget stat Necesari 2018	buget local			credit extern
							Titlul 71	Titlul 55+56+58		

		443.237.545	393.978.917	108.415.773			40.747.960	52.467.813	0	15.200.000
	A. LUCRARI IN CONTINUARE	335.953.208	335.953.208	59.304.758			18.523.815	31.058.943	0	9.722.000
	B. LUCRARI NOI	93.487.925	44.229.297	35.314.603			11.051.853	18.784.750	0	5.478.000
	C. Achizitii de bunuri si alte cheltuieli	13.796.412	13.796.412	13.796.412			11.172.292	2.624.120		

## CAP.51.02. AUTORITATI EXECUTIVE

	TOTAL, din care:	332.297	332.297	332.297			332.297	0	0	0
	A. LUCRARI IN CONTINUARE									
	B. LUCRARI NOI									
	C. Achizitii de bunuri si alte cheltuieli	332.297	332.297	332.297			332.297			

## CAP.61.02. ORDINE PUBLICA SI SIGURANTA NATIONALA

	TOTAL, din care:	625.000	625.000	625.000			625.000	0	0	0
	A. LUCRARI IN CONTINUARE									
	B. LUCRARI NOI									
	C. Achizitii de bunuri si alte cheltuieli	625.000	625.000	625.000			625.000			

## CAP.65.02. INVATAMANT

	TOTAL, din care:	31.196.775	31.196.775	15.458.695			11.199.975	2.558.720		1.700.000
	A. LUCRARI IN CONTINUARE	25.124.689	25.124.689	9.118.609			6.524.889	893.720		1.700.000
	B. LUCRARI NOI	3.720.131	3.720.131	3.988.131			2.323.131	1.665.000		
	C. Achizitii de bunuri si alte cheltuieli	2.351.955	2.351.955	2.351.955			2.351.955	0		

Nr. crt.	Nominalizarea pe obiective de investitii dotari si alte cheltuieli de investitii (data inceperii-an/trim,nr si data acord M.F. si a aprobarii documentatiei de investitii)	Valoarea totala	Valoarea totala actualizata	Total	Propuneri 2018				credit extern	credit intern	
					Fond special (in afara bugetului)	buget stat Necesrar 2018	buget local				credit extern
							Titlul 71	Titlul 55+56+58			
<b>CAP.65.02. ÎNVĂȚĂMÂNT CENTRE BUCETARE</b>											
	TOTAL, din care:	29.531.775	29.531.775	13.793.695		11.199.975	893.720			1.700.000	
	A. LUCRARI IN CONTINUARE	25.124.689	25.124.689	9.118.609		6.524.889	893.720			1.700.000	
	B. LUCRARI NOI	2.055.131	2.055.131	2.323.131		2.323.131					
	C. Achizitii de bunuri si alte cheltuieli	2.351.955	2.351.955	2.351.955		2.351.955					
<b>CAP.65.02. ÎNVĂȚĂMÂNT PRIMĂRIE</b>											
	TOTAL, din care:	1.665.000	1.665.000	1.665.000			1.665.000				
	A. LUCRARI IN CONTINUARE										
	B. LUCRARI NOI	1.665.000	1.665.000	1.665.000			1.665.000				
	C. Achizitii de bunuri si alte cheltuieli										
<b>CAP.66.02. SĂNĂTATE</b>											
	TOTAL, din care:	288.680	288.680	288.680		288.680	0				
	A. LUCRARI IN CONTINUARE										
	B. LUCRARI NOI										
	C. Achizitii de bunuri si alte cheltuieli	288.680	288.680	288.680		288.680					
<b>CAP.67.02. ÎNTRETINERE GRADINI PUBLICE, PARCURI, ZONE VERZI, BAZE SPORTIVE SI DE AGREMENT</b>											
	TOTAL, din care:	14.967.851	15.367.851	10.651.477		5.485.977	2.227.500	0		2.938.000	
	A. LUCRARI IN CONTINUARE	3.106.546	3.106.546	2.056.000		1.576.000	0	0		480.000	
	B. LUCRARI NOI	10.346.328	10.746.328	7.080.500		2.395.000	2.227.500	0		2.458.000	
	C. Achizitii de bunuri si alte cheltuieli	1.514.977	1.514.977	1.514.977		1.514.977					
<b>CAP.68.02. ASI GURARI SI ASISTENTA SOCIALA</b>											
	TOTAL, din care:	62.460	62.460	62.460		62.460					
	A. LUCRARI IN CONTINUARE										
	B. LUCRARI NOI										
	C. Achizitii de bunuri si alte chelt.	62.460	62.460	62.460		62.460					
<b>CAP. 70.02. LOCUINTE, SERVICII SI DEZVOLTARE PUBLICA</b>											
	TOTAL, din care:	82.329.207	82.329.207	37.037.985		13.432.645	19.460.340	0		4.145.000	
	A. LUCRARI IN CONTINUARE	66.718.288	66.718.288	23.155.140		4.491.000	17.539.140			1.125.000	
	B. LUCRARI NOI	9.773.996	9.773.996	8.045.922		3.104.722	1.921.200	0		3.020.000	
	C. Achizitii de bunuri si alte cheltuieli	5.836.923	5.836.923	5.836.923		5.836.923					

Nr. crt.	Nominalizarea pe obiective de investitie dotari si alte cheltuieli de investitii (data inceperii-an/trim.nr.si data acord M.F. si a aprobarii documentatiei de investitii)	Valoarea totala	Valoarea totala actualizata	Propuneri 2018				Total	Fond special (in afara bugetului)	buget stat		buget local		credit extern	credit intern
				Necesar 2018		Titlul 71	Titlul 55+56+58								

**CAP.74.02. PROTECTIA MEDIULUI**

TOTAL, din care :	191.891.737	191.771.737	5.931.837	576.000	5.355.837	0	0
A. LUCRARI IN CONTINUARE	188.559.237	188.559.237	2.599.337	206.000	2.393.337	0	0
B. LUCRARI NOI	3.332.500	3.212.500	3.332.500	370.000	2.962.500		
C. Achizitii de bunuri si alte cheltuieli							

**CAP.80.02. ACTIUNI GENERALE, ECONOMICE, COMERCIALE SI DE MUNCA**

TOTAL, din care :	2.599.120	2.599.120	2.599.120	0	2.599.120		0
A. LUCRARI IN CONTINUARE							
B. LUCRARI NOI							
C. Achizitii de bunuri si alte cheltuieli	2.599.120	2.599.120	2.599.120		2.599.120		

**CAP.81.02. COMBUSTIBIL SI ENERGIE**

TOTAL, din care :	12.308.430	12.308.430	2.700.000	1.000.000	0	0	1.700.000
A. LUCRARI IN CONTINUARE	12.308.430	12.308.430	2.700.000	1.000.000			1.700.000
B. LUCRARI NOI							
C. Achizitii de bunuri si alte cheltuieli							

**CAP.84.02. TRANSPORTURI**

TOTAL, din care :	105.550.988	105.550.988	31.643.222	7.744.926	19.181.296	0	4.717.000
A. LUCRARI IN CONTINUARE	40.136.018	40.136.018	19.675.672	4.725.926	10.232.746	0	4.717.000
B. LUCRARI NOI	65.189.970	65.189.970	11.742.550	2.859.000	8.883.550	0	0
C. Achizitii de bunuri si alte cheltuieli	225.000	225.000	225.000	160.000	65.000		

**CAP.87.02. ALTE ACTIUNI ECONOMICE**

TOTAL, din care :	1.125.000	1.125.000	1.125.000	0	1.125.000	0	0
A. LUCRARI IN CONTINUARE							
B. LUCRARI NOI	1.125.000	1.125.000	1.125.000		1.125.000		
C. Achizitii de bunuri si alte cheltuieli							

Nr. crt.	Nominalizarea pe obiective de investitie dotari si alte cheltuieli de investitii (data inceperii-an/trim,nr.si data acord M.F. si a aprobarii documentatiei de investitii)	Valoarea totala	Valoarea totala actualizata	Total	Propuneri 2018					
					Fond special (in afara bugetului)	buget stat Necesrar 2018	buget local		credit extern	credit intern
							Titlul 71	Titlul 55+56+58		

Cap. 65.02.A. - Lucrări în continuare Centre bugetare

	Total, din care:	25.124.689	25.124.689	9.118.609		6.524.889	893.720		1.700.000
1	GPP Gulliver – mansardare și modernizare la G.P.P. ABC dirigenție, proiect, consultață, documentație ISU	64.000	64.000	64.000		64.000			
2	GPP Gulliver – amenajare spațiul de joacă GPP ABC	24.000	24.000	24.000		24.000			
3	GPP Așchuiță– lucrări amenajare curte cu pavele-reorganizare spațiu functional GPP „Aschiuta”	68.482	68.482	68.482		68.482			
4	GPN Obcini – execuție scară de incendiu și instalații defecte și stingere	322.480	322.480	322.480		322.480			
5	GPP Prichindelul – DTAC și execuție pt. Obținere avize și expertiză tehnică, studiu geotehnic pt. amenajări și compartimentări interioare și scară exterioră deschisă pe structură metalică execuție și conformare la exigențele de securitate ISU	100.000	100.000	100.000		100.000			
6	Șc.gimnazială nr.1 – proiectare +execuție lucrări de reabilitare curte interioară	305.948	305.948	305.948		305.948			
7	Șc.gimnazială nr.3 – reabilitare sală mică sport	73.434	73.434	73.434		73.434			
8	Șc.gimnazială nr.3 – reabilitare fațadă bazin înot	9.591	9.591	9.591		9.591			
9	Șc.gimnazială nr.3 – prelungire tubulatură instalație de dezumidificare	8.330	8.330	8.330		8.330			
10	Șc.gimnazială nr.3 – echipament pentru tratare și sterilizare apă bazin	85.761	85.761	85.761		85.761			
11	Șc.gimnazială nr.3 – schimbătoare de căldură la centrala termică	23.219	23.219	23.219		23.219			
12	Șc.gimnazială nr.4 – modernizare săli de clasă etajul II și hol et.I și II	100.576	100.576	100.576		100.576			
13	Șc.gimnazială nr.6 – reasfaltare teren sport	100.000	100.000	100.000		100.000			
14	Șc.gimnazială nr.10 – mansardare școală	2.040.000	2.040.000	2.040.000		2.040.000			
15	Șc.gimnazială Miron Costin – reabilitare acoperiș școală corp B	20.000	20.000	20.000		20.000			
16	Colegiul tehnic Petru Mușat – acoperiș cantină	254.000	254.000	254.000		254.000			
17	Colegiul tehnic Petru Mușat – fațadă spate Cămin 3	100.000	100.000	100.000		100.000			

Nr. crt.	Nominalizarea pe obiective de investitie dotari si alte cheltuieli de investitii (data inceperii-an/trim.nr.si data acord M.F. si a aprobarii documentatiei de investitii)	Valoarea totala	Valoarea totala actualizata	Total	Propuneri 2018					
					Fond special (in afara bugetului)	buget stat Necesrar 2018	buget local		credit extern	credit intern
							Titlul 71	Titlul 55+56+58		
18	Colegiul tehnic Samuil Isopescu – PT reparatii capitale acoperis internat – cantina	46.054	46.054	46.054		46.054				
19	Colegiul tehnic Samuil Isopescu – PT reparatii capitale cladire ateliere	36.938	36.938	36.938		36.938				
20	Colegiul economic Dimitrie Cantemir – reabilitare acoperis școală	42.000	42.000	42.000		42.000				
21	Colegiul Național de Informatică Spiru Haret-sală de gimnastică protect-execuție	1.000.000	1.000.000	1.000.000		300.000				700.000
22	Colegiul de artă Ciprian Porumbescu – înămplărie mase plastice cu geam termopan	250.000	250.000	250.000		250.000				
23	Colegiul de artă Ciprian Porumbescu – amenajări exterioare	47.000	47.000	47.000		47.000				
24	Campus Școlar la Liceul cu Program Sportiv	17.899.800	17.899.800	893.720			893.720			
25	Liceul cu program sportiv – Lucrări de reparatii săli de clasă, holuri, casa scării profesori și elevi	70.400	70.400	70.400		70.400				
26	Liceul cu program sportiv – rețea hidranți exteriori pentru incinta complexului școlar, instalații hidranți interiori Atelier + Amfiteatru PT + execuție	46.800	46.800	46.800		46.800				
27	Liceul cu program sportiv – Anvelopare fațadă sală sport	152.800	152.800	152.800		152.800				
28	Colegiul Național Ștefan cel Mare – izolare termică aripă nouă (laboratoare)	103.813	103.813	103.813		103.813				
29	Colegiul Național Ștefan cel Mare – reparatii capitale la acoperis cladire monument	23.287	23.287	23.287		23.287				
30	Colegiul Național Mihai Eminescu – protectare – reabilitare, modernizare și extindere grădiniță – actualizare proiect inițial	100.000	100.000	100.000		100.000				
31	Colegiul Național Petru Rareș – Centrul de documentare-informare și corp lab cu ob:1-CDI	1.500.000	1.500.000	2.500.000		1.500.000				1.000.000
32	Seminarul teologic liceal ortodox Mitropolitul Dosoftei – PT + execuție reamenajare curte interioară grădinița Piticot	46.476	46.476	46.476		46.476				
33	Seminarul teologic liceal ortodox Mitropolitul Dosoftei – reamenajarea gardului de la grădinița nr.5 acces curte	59.500	59.500	59.500		59.500				
	<b>Total</b>	<b>25.124.689</b>	<b>25.124.689</b>	<b>9.118.609</b>		<b>6.524.889</b>	<b>893.720</b>			<b>1.700.000</b>

Nr. crt.	Nominalizarea pe obiective de investitie dotari si alte cheltuieli de investitii (data inceperii-an/trim,nr.si data acord M.F. si a aprobarii documentatiei de investitii)	Valoarea totala	Valoarea totala actualizata	Total	Propuneri 2018					
					Fond special (in afara bugetului)	buget stat Necesari 2018	buget local		credit extern	credit intern
							Titlul 71	Titlul 55+56+58		

Cap. 65.02.B. - Lucrări noi Centre bugetare

	Total, din care:	2.055.131	0	2.323.131			2.323.131		
1	OPN Tândărică – anvelopare grădiniță	80.000		80.000			80.000		
2	Șc.gimnazială Ion Creangă – reabilitări săli de clasă	37.000		37.000			37.000		
3	Șc.gimnazială nr.8 – mansardare clădire școală	100.000		100.000			100.000		
4	Șc.gimnazială Miron Costin – reamenajare teren sport	280.000		280.000			280.000		
5	Colegiul tehnic Petru Mușat – reabilitare canalizare cantină	66.000		66.000			66.000		
6	Colegiul tehnic Petru Mușat – față față cămin 3	150.000		150.000			150.000		
7	Colegiul Național Petru Rareș – amenajarea unui parc educațional cu 5 zone necesar susținerii activităților nonformale interdisciplinare	50.000		50.000			50.000		
8	Col. Nat. de Informatica-montare uși hol acces elevi pentru obtinere aviz ISU	30.131		30.131			30.131		
9	Colegiul tehnic A.I.I. Cuza – reamenajare și modernizare atelier mecanic auto	150.000		150.000			150.000		
10	Colegiul tehnic A.I.I. Cuza – anvelopare corp clădire școală nouă	27.000		27.000			27.000		
11	Colegiul tehnic Petru Mușat – reparații capitale centrala termica	500.000		500.000			500.000		
12	Colegiul Petru Musat- termosistem cămin 4	200.000		200.000			200.000		
13	Colegiul tehnic A.I.I. Cuza – amenajare atelier vulcanizare	100.000		100.000			100.000		
14	Colegiul tehnic A.I.I. Cuza – reabilitare sala sport	40.000		40.000			40.000		
15	Anvelopare fatada sala sport la Liceul cu prgram Sportiv	185.000		185.000			185.000		
16	Col.ec. Dimitrie Cantemir – lucrări de modernizare scara intrare școală și internat, cantina, sala de sport	60.000		60.000			60.000		
17	GPP Așchiuță – deversare ape pluviale la GPP nr.6 Suceava și proiect tehnic aferent	25.000		25.000			25.000		

Nr. crt.	Nominalizarea pe obiective de investitie dotari si alte cheltuieli de investitii (data inceperii-an/trim,nr.si data acord M.F. si a aprobarii documentatiei de investitii)	Valoarea totala	Valoarea totala actualizata	Total	Propuneri 2018					
					Fond special (in afara bugetului)	buget stat Necesrar 2018	buget local		credit extern	credit intern
							Titlial 71	Titlial 55+56+58		
	<b>Total</b>	2.055.131		2.323.131		2.323.131				

Cap. 65.02.B. - Lucrări noi, Primărie										
	Total, din care:	1.665.000	0	1.665.000		0		1.665.000		
1	Construire grădiniță în cartierul Burdujeni Sat din municipiul Suceava	495.000		495.000				495.000		
2	Unitate de învățământ pentru preșcolari în zona centrală a municipiului Suceava	225.000		225.000				225.000		
3	Amenajare spații de joacă în aer liber la nivelul unităților de învățământ pentru preșcolari	540.000		540.000				540.000		
	<b>Total paragraf 03.01</b>	1.260.000		1.260.000				1.260.000		
	Reabilitarea și echiparea infrastructurii educaționale a Colegiului Tehnic Petru Mușat Suceava	405.000		405.000				405.000		
	<b>Total 04.02</b>	405.000	0	405.000		0		405.000		

Cap. 67.02.A. - Lucrari în continuare										
	Total, din care:	3.106.546	3.106.546	2.056.000		1.576.000		0		480.000
1	Reabilitarea monumentului evestru Ștefan cel Mare, municipiul Suceava, județul Suceava – amenajări exterioare	1.070.000	1.070.000	1.490.000		1.010.000				480.000
	<b>Total paragraf 03.12</b>	1.070.000	1.070.000	1.490.000		1.010.000		0		480.000
1	Terenuri de sport în municipiul Suceava	1.536.546	1.536.546	100.000		100.000				
2	Acoperire amortizoare de șocuri, la locuri de joacă (covor elastic de cauciuc turnat continuu)	500.000	500.000	466.000		466.000				
	<b>Total paragraf 05.01</b>	2.036.546	2.036.546	566.000		566.000				

Cap. 67.02.B. - Lucrări noi										
	Total, din care:	10.346.328	0	7.080.500		2.395.000		2.227.500		2.458.000
1	Reabilitarea monumentului evestru Ștefan cel Mare, municipiul Suceava, județul Suceava – restaurare monument	730.000		960.000		730.000				230.000
	<b>Total paragraf 03.12</b>	730.000		960.000		730.000				230.000
1	Teren de sport în municipiul Suceava - Colegiul tehnic Samuil Ispescu	1.265.000		50.000		50.000				
	<b>Total paragraf 05.01</b>	1.265.000		50.000		50.000				

Nr. crt.	Nominalizarea pe obiective de investitie dotari si alte cheltuieli de investitii (data inceperii-an/trim.nr.si data acord M.F. si a aprobarii documentatiei de investitii)	Valoarea totala	Valoarea totala actualizata	Total	Propuneri 2018					
					Fond special (in afara bugetului)	buget stat Necessar 2018	buget local		credit extern	credit intern
							Titlul 71	Titlul 55+56+58		
1	Amenajare sera floricola	2.728.000		2.328.000		100.000				2.228.000
2	Amenajare zone verzi / de agrement in municipiul Suceava (strand Iteani)	2.227.500		2.227.500			2.227.500			
3	Amenajare locuri de joaca in municipiul Suceava	940.000		940.000		940.000				
4	Amenajare zona agrement Tatarasi - etapa a II a	1.880.828		50.000		50.000				
	<b>Total paragraf 05.03</b>	<b>7.776.328</b>		<b>5.545.500</b>		<b>1.090.000</b>	<b>2.227.500</b>			<b>2.228.000</b>
1	Imprejurire Cimitir Pacea	575.000		525.000		525.000				
	<b>Total subcapitol 50</b>	<b>575.000</b>		<b>525.000</b>		<b>525.000</b>				

Cap. 70.02.A. - Lucrari in continuare

	Total, din care:	66.718.288	66.718.288	23.155.140		4.491.000	17.539.140		0	1.125.000
1	Achizitie de echipamente pentru operatorul regional ACET si reabilitarea retelei de alimentare cu apa in municipiul Suceava	25.464.988	25.464.988	150.725			150.725			
2	Extindere retele de alimentare cu apa str. Traian Taranu etapa I	625.000	625.000	625.000		500.000				125.000
	<b>Total subcapitol 05.01</b>	<b>26.089.988</b>	<b>26.089.988</b>	<b>775.725</b>		<b>500.000</b>	<b>150.725</b>			<b>125.000</b>
1	Management modern si eficient al iluminatului public din municipiul Suceava (fonduri elveiene)	27.028.000	27.028.000	17.388.415			17.388.415			
2	Rețele alimentare energie electrică și iluminat cartier de locuințe pt. tineri zona Tătarăși, municipiul Sv	2.152.500	2.152.500	980.000		980.000				
	<b>Total subcapitol 06</b>	<b>29.180.500</b>	<b>29.180.500</b>	<b>18.368.415</b>		<b>980.000</b>	<b>17.388.415</b>			<b>0</b>
1	Reabilitare termică clădiri de locuit multietajate	4.330.000	4.330.000	22.000		22.000				
2	Zid de sprijin str. M.Kogălniceanu	273.000	273.000,0	273.000		273.000				
	<b>Total subcapitol 50</b>	<b>4.603.000</b>	<b>4.603.000</b>	<b>295.000</b>		<b>295.000</b>			<b>0</b>	<b>0</b>
1	Încălzirea și ventilația Pieței Agroalimentare Centrale (corp B)	749.000	749.000	600.000		600.000				
2	Acoperire și modernizare piața Burdujeni	3.595.800	3.595.800	3.016.000		2.016.000				1.000.000
3	Instalație de stins incendiu Centrul Comercial Bazar	2.500.000	2.500.000	100.000		100.000				
	<b>Total subcapitol 50 piață</b>	<b>6.844.800</b>	<b>6.844.800</b>	<b>3.716.000</b>		<b>2.716.000</b>				<b>1.000.000</b>



Nr. crt.	Nominalizarea pe obiective de investitie dotari si alte cheltuieli de investitii (data inceperii-an/trim.nr.si data acord M.F. si a aprobarii documentatiei de investitii)	Valoarea totala	Valoarea totala actualizata	Propuneri 2018					
				Total	Fond special (in afara bugetului)	buget stat		buget local	
						Necesar 2018	Titlul 71	Titlul 55+56+58	credit extern

Cap. 70.02.B. - Lucrari noi

	<b>Total, din care:</b>	<b>9.773.996</b>		<b>8.045.922</b>		<b>3.104.722</b>	<b>1.921.200</b>	<b>0</b>	<b>3.020.000</b>
1	Rețele de alimentare cu apă potabilă și de canalizare strada Octavian Goga	392.047		392.047		392.047			
	<b>Total subcapitol 05.01</b>	<b>392.047</b>		<b>392.047</b>		<b>392.047</b>			
1	Extindere rețele de alimentare cu energie electrică Aleea Dumbrăvii I și II	1.230.000		500.000		500.000			
2	Extindere rețele de iluminat public	400.000		400.000		400.000			
	<b>Total subcapitol 06</b>	<b>1.630.000</b>		<b>900.000</b>		<b>900.000</b>			
1	Rețea gaz metan Burdujeni sat și cartierul tineretului DN29	5.018.074		4.020.000		1.000.000			3.020.000
2	Extindere rețea gaz metan strada Cernaui	153.000		153.000		153.000			
	<b>Total subcapitol 07</b>	<b>5.171.074</b>		<b>4.173.000</b>		<b>1.153.000</b>			<b>3.020.000</b>
1	Utilități la locuințe sociale	100.000		100.000		100.000			
2	Utilități la locuințe sociale – apă str.Grigore Vindireu	15.500		15.500		15.500			
3	Racord apă canal la blocurile ANL Metro C1, C2, D1, D2	163.140		163.140		163.140			
4	Racord gaz metan la blocurile ANL Metro C1, C2, D1, D2	33.450		33.450		33.450			
5	Racord energie electrică la blocurile ANL Metro C1, C2, D1, D2	120.045		120.045		120.045			
6	Branșament la rețeaua de termoficare la blocurile ANL Metro C1, C2, D1, D2	127.540		127.540		127.540			
7	Creșterea eficienței energetice a clădirii Primăriei Municipiului Suceava	1.921.200		1.921.200			1.921.200		
	<b>Total subcapitol 50</b>	<b>2.480.875</b>		<b>2.480.875</b>		<b>559.675</b>	<b>1.921.200</b>		
1	Hala lactate parter + etaj piața G. Enescu	55.000		55.000		55.000			
2	Acoperire și modernizare piața Centrală – zona produse industriale	45.000		45.000		45.000			
	<b>Total subcapitol 50 piață</b>	<b>100.000</b>		<b>100.000</b>		<b>100.000</b>			

Nr. crt.	Nominalizarea pe obiective de investitie dotari si alte cheltuieli de investitii (data inceperii-an/trim,nr.si data acord M.F. si a aprobarii documentatiei de investitii)	Valoarea totala	Valoarea totala actualizata	Total	Propuneri 2018				credit extern	credit intern		
					Fond special (in afara bugetului)	buget stat Necesari 2018	buget local				credit extern	
							Titlul 71	Titlul 55+56+58				credit extern

Cap. 74.02.A - Lucrari in continuare

	Total, din care:	188.559.237	188.559.237	2.599.337		206.000	2.393.337	0	0
1	Sistem de management integrat al deșeurilor în județul Suceava	1.977.237	1.977.237	1.977.237			1.977.237		
	<b>Total paragraf 05.02</b>	<b>1.977.237</b>	<b>1.977.237</b>	<b>1.977.237</b>			<b>1.977.237</b>	<b>0</b>	<b>0</b>
1	ISPA Reabilitarea și optimizarea sist. de alim. cu apă, canalizare și modernizarea st.de epurare din Suceava	186.360.000	186.360.000	416.100			416.100		
2	Rețea canalizare pluvială str. Lev Tolstoi	222.000	222.000	206.000		206.000			
	<b>Total subcapitol 06</b>	<b>186.582.000</b>	<b>186.582.000</b>	<b>622.100</b>		<b>206.000</b>	<b>416.100</b>	<b>0</b>	<b>0</b>

Cap. 74.02.B - Lucrari noi

	Total, din care:	3.332.500		3.332.500		370.000	2.962.500	0	
1	Sistem integrat de management și modelare urbană destinat fluidizării traficului și îmbunătățirii calității vieții	2.625.000		2.625.000			2.625.000		
2	Reabilitare spații destinate utilizării publice în cartierele cu comunități defavorizate	337.500		337.500			337.500		
3	Apărare maluri și reabilitare albie pârâul Cetății, municipiul Suceava	370.000		370.000		370.000			
	<b>Total subcapitol 50</b>	<b>3.332.500</b>	<b>0</b>	<b>3.332.500</b>		<b>370.000</b>	<b>2.962.500</b>	<b>0</b>	<b>0</b>

Cap.81.02.A. - Lucrari in continuare

	Total, din care:	12.308.430	12.308.430	2.700.000		1.000.000		0	1.700.000
1	Reabilitarea rețele termoficare și puncte termice	12.308.430	12.308.430	2.700.000		1.000.000			1.700.000
	<b>Total subcapitol 50</b>	<b>12.308.430</b>	<b>12.308.430</b>	<b>2.700.000</b>		<b>1.000.000</b>		<b>0</b>	<b>1.700.000</b>

Nr. crt.	Nominalizarea pe obiective de investitie dotari si alte cheltuieli de investitii (data inceperii-an/trim.nr.si data acord M.F. si a aprobarii documentatiei de investitii)	Valoarea totala	Valoarea totala actualizata	Total	Propuneri 2018				credit intern	
					Fond special (in afara bugetului)	buget stat Necessar 2018	buget local			credit extern
							Titlul 71	Titlul 55+56+58		

Cap. 84.02.A.-Lucrari in continuare

	Total, din care:	40.136.018	40.136.018	19.675.672		4.725.926	10.232.746	0	4.717.000
1	Electromobilitate – vehicule electrice pentru o municipalitate verde	13.086.000	13.086.000	10.232.746			10.232.746		
	Total paragraf 03.02	13.086.000	13.086.000	10.232.746		0	10.232.746		0
1	Modernizare str.Bogdan Vodă	715.846	715.846	310.000		310.000			
2	Modernizare str. Mihail Sadoveanu	2.321.082	2.321.082	1.267.000		600.000			667.000
3	Modernizare str. Constantin Moraru	1.481.090	1.481.090	620.000		620.000			
4	Drumuri și parcuri cartier de locuințe pentru tineri zona Tătărași, municipiul Suceava	12.232.000	12.232.000	5.600.000		1.550.000			4.050.000
5	Reabilitarea zonei centrale a municipiului Suceava, prin reabilitare pietonal, străzi și iluminat PNDL	10.300.000	10.300.000	1.645.926		1.645.926			
	Total paragraf 03.03	27.050.018	27.050.018	9.442.926		4.725.926	0		4.717.000

Cap. 84.02.B.-Lucrari noi

	Total, din care:	65.189.970		11.742.550		2.859.000	8.883.550		
1	Pod peste râul Suceava	1.000.000		500.000		500.000			
	Total paragraf 03.01	1.000.000		500.000		500.000			
1	Sistem integrat de transport public ecologic in municipiul Suceava	7.875.000		7.875.000			7.875.000		
2	Amenajare amplasament – platformă betonată și împrejmuire pentru stația de încărcare autobuze electrice	1.500.000		1.500.000		1.500.000			
3	Achiziție de mijloace de transport public – autobuze electrice	50.426.628		1.008.550			1.008.550		
	Total paragraf 03.02	59.801.628		10.383.550		1.500.000	8.883.550		
1	Modernizare str. Traian Țăranu etapa I	2.600.000		259.000		259.000			
2	Modernizare str.Crângului	200.000		50.000		50.000			
3	Modernizare str. Ștefan Luchian	200.000		50.000		50.000			
4	Modernizare str. Micșunelilor	688.342		50.000		50.000			

Nr. crt.	Nominalizarea pe obiective de investitie dotari si alte cheltuieli de investitii (data inceperii-an/trim,nr.si data acord M.F. si a aprobarii documentatiei de investitii)	Valoarea totala	Valoarea totala actualizata	Total	Propuneri 2018				credit extern	credit intern	
					Fond special (in afara bugetului)	buget stat Necesari 2018	buget local				credit extern
							Titlul 71	Titlul 55+56+58			
5	Modernizare str. Barbu Ștefănescu Delavrancea	200.000		50.000		50.000					
6	Parcări de reședință (din care 5 amplasamente în cartier Zameca)	500.000		400.000		400.000					
	Total paragraf 03.03	4.388.342		859.000		859.000					

Cap. 87.02.B - Lucrari noi

Total, din care:	1.125.000		1.125.000	0	1.125.000	0	0
1 Centru multifuncțional Arta – Ițcani	1.125.000		1.125.000		1.125.000		0
Total subcapitol 05	1.125.000	0	1.125.000		1.125.000	0	0

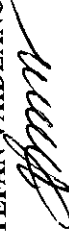
DIRECTOR GENERAL,  
DIRECȚIA GENERALĂ TEHNICĂ  
ȘI DE INVESTIȚII  
FLORIN CERLINĂ



DIRECTOR EXECUTIV,  
ELISABETA VĂIDEANU



ȘEF SERVICIU INVESTIȚII,  
ȘTEFAN VĂIDEANU



## "ALTE CHELTUIELI DE INVESTITII", DEFACTATA PE BUNURI REPARTIZATE:

	cant. buc.	T O T A L VALOARE	din care:				fond ext.
			buget local	buget local	buget stat	credit	
			Titlul 71	Titlul 55+56+58			
<b>TOTAL</b>		<b>13.796.412</b>	<b>11.172.292</b>	<b>2.624.120</b>			

## CAP.51.02. AUTORITATI EXECUTIVE

<b>Total:</b>		<b>332.297</b>	<b>332.297</b>				
1	Prelungire licență SintAct - soft legislativ	16.000	16.000				
2	Prelungire licență - ESET SMART SECURITY BUSINESS EDITION; ESET NOD32 ANTI VIRUS FOR MAIL SERVER; ESET FILE SECURITY PENTRU WINDOWS SERVER	40.000	40.000				
3	Servicii de dezvoltare sistem informatic integrat - Sistemul de Document Management - Pirs-ePrim	35.000	35.000				
4	Licențe Office	32.000	32.000				
5	Dezvoltare eTax	30.000	30.000				
6	Luorări de extindere și auditare rețea de calculatoare	21.242	21.242				
7	Program software pentru evidența și urmărirea contractelor de închiriere și a obligațiilor de plată (calcul chirie, majorări de întârziere, istoric contracte, balanță analitică, centralizator încesări, centralizator corecții de sold, provizioane, evoluție sold)	7.500	7.500				
8	Program MAPSYS12 pentru întocmirea planurilor de situație din cadastru imobiliar-edilitar	8.330	8.330				
9	Achiziții servere cu rol de controller de domeniu	50.000	50.000				
10	Defibrilator semiautomat	8.925	8.925				
11	Instalație electrică de ridicat pentru exterior pt.persoane cu dizabilități	83.300	83.300				
	<b>Total paragraf 01.03</b>	<b>332.297</b>	<b>332.297</b>				

## CAP. 61.02. ORDINE PUBLICĂ ȘI SIGURANȚĂ NAȚIONALĂ

<b>Total:</b>		<b>625.000</b>	<b>625.000</b>				
1	Registrul local al spațiilor verzi	101.150	101.150				
2	Pistol cu muniție letală	34.000	34.000				
3	Licențe Microsoft Office	6.500	6.500				
4	NVR-uri camere IP	20.506	20.506				
5	Camere inteligente IP supraveghere video	36.144	36.144				
6	Pistol laser pentru măsurarea vitezei autovehiculelor	155.000	155.000				
7	Autoutilitară 4x4	110.000	110.000				

	NOMINALIZAREA ACHIZITIILOR DE BUNURSI A ALTOR CHELTUIELI	cant. buc.	TOTAL VALOARE	din care:					
				buget local Titlul 71	buget local Titlul 55+56+58	buget stat	fond spec.	credit	fond ext.
8	Site promovare		1.700	1.700					
1	Radio – telefoane portabile și stații emisie – recepție	9	15.300	15.300					
2	Scară exterioară de evacuare în caz de incendiu realizată pe structură metalică la Centrul pentru Susținerea Tradițiilor Bucovinene		54.700	54.700					
3	Generator curent cu automatizare insonorizat 120 KVA	1	90.000	90.000					
	<b>61.02.05. protecție civilă și protecția contra incendiilor</b>		<b>160.000</b>	<b>160.000</b>					

**CAP.65.02. ÎNVĂȚĂMÂNT CENTRE BUGEARE**

	<b>Total:</b>		<b>2.351.955</b>	<b>2.351.955</b>					
1	GPP Guliver – tablă inteligentă (suport tablă – 3000, tablă – 7000, videoproiector – 3000)	2	12.000	12.000					
2	GPP 1-2-3 – mașină spălat vase		10.000	10.000					
3	GPP 1-2-3 – mașină de curățat legume		10.500	10.500					
4	GPP 1-2-3 – cuptor convecție		3.500	3.500					
5	GPN Tândărică – aparate aer condiționat		10.000	10.000					
6	GPN Tândărică – PT amenajare curte		10.000	10.000					
7	GPP Așchiuță – hotă profesională la GPP nr.6		10.018	10.018					
8	GPP Prichindel – amenajare spațiu joacă		40.000	40.000					
	<b>Total paragraf 03.01</b>		<b>106.018</b>	<b>106.018</b>					
1	Șc.gimnazială Jean Bart – hidranți de incendiu (interior și exterior)		45.900	45.900					
2	Șc.gimnazială Jean Bart – achiziționare și montare centrală termică pe gaz		14.100	14.100					
3	Șc.gimnazială Jean Bart – redimensionare bransament la rețeaua de alimentare cu apă potabilă		50.000	50.000					
4	Șc.gimnazială Grigore Ghica Voievod – licențe calculator		2.000	2.000					
5	Șc.gimnazială Grigore Ghica Voievod – videoproiectoare		33.840	33.840					
6	Șc.gimnazială Grigore Ghica Voievod – laptop		14.868	14.868					
7	Șc.gimnazială Grigore Ghica Voievod – stație radio		9.950	9.950					
8	Șc.gimnazială Grigore Ghica Voievod – centrală termică GPN 7		10.000	10.000					
9	Șc.gimnazială Grigore Ghica Voievod – sistem de securitate GPN 8		10.000	10.000					

	NOMINALIZAREA ACHIZITIILOR DE BUNURI SI A ALTOR CHELTUIELI	cant. buc.	TOTAL VALOARE	din care:						
				buget local	buget local	buget stat	fond spec.	credit	fond ext.	
				Titlul 71	Titlul 55+56+58					
10	Șc.gimnazială Grigore Ghica Voievod – sistem detectare fum		17.242	17.242						
11	Șc.gimnazială Grigore Ghica Voievod – centrală termică GPN 8		6.100	6.100						
12	Șc.gimnazială Ion Creangă – Autorizație și expertiza ISU an 2017		28.000	28.000						
13	Șc.gimnazială Ion Creangă – Sistem de protecție la incendiu		60.000	60.000						
14	Șc.gimnazială nr.10 – xerox complet		30.000	30.000						
15	Șc.gimnazială nr.10 – scanner		7.000	7.000						
16	Șc.gimnazială nr.10 – laptop		13.000	13.000						
17	Șc.gimnazială nr.6 – întocmire PT, scenariu securitate la incendiu, expertiza de rezistență pentru clădiri		35.000	35.000						
18	Șc.gimnazială nr.6 – sistem de detectare, semnalizare și avertizare incendii		25.000	25.000						
19	Șc.gimnazială nr.6 – lucrări de modernizare în vederea obținerii avizului ISU		75.000	75.000						
20	Colegiul Național Petru Rareș – Actualizarea documentației tehnice la situația finanțabilă pentru Corp clădire cu Săli de clasă și laboratoare pentru gimnaziu		36.000	36.000						
21	Colegiul Național Petru Rareș – Servicii de consultanță pentru pregătirea cererii de finanțare și de depunere efectivă în sistemul my smis pentru obiectivul de investiții Construire corp clădire cu Săli de clasă și laboratoare pentru gimnaziu		59.500	59.500						
22	Șc.gimnazială nr.3 - înlocuirea rezervorului de apă tratată la centrala termică		70.000	70.000						
	<b>Total paragraf 04.01</b>		<b>652.500</b>	<b>652.500</b>						
1	Colegiul tehnic de industrie alimentară – autoturism Dacia Logan pt. Conducere auto elevi		51.988	51.988						
2	Colegiul tehnic de industrie alimentară – balanță hectolitrică		11.000	11.000						
3	Colegiul tehnic de industrie alimentară – stand mecatronic electropneumatic		4.000	4.000						
4	Colegiul tehnic de industrie alimentară – stand mecatronic pneumatic cu plic și compresor		5.000	5.000						
5	Colegiul tehnic de industrie alimentară – placă test senzori		5.000	5.000						
6	Colegiul tehnic de industrie alimentară – cuptor panificație		23.012	23.012						
7	Colegiul tehnic de industrie alimentară – Reabilitarea și echiparea infrastructurii educaționale		190.400	190.400						
8	Colegiul tehnic Petru Mușat – documentație tehnico-economică privind proiectul reabilitarea și echiparea infrastructurii educaționale		200.000	200.000						

	NOMINALIZAREA ACHIZITIILOR DE BUNURI SI A ALTOR CHELTUIELI	cant. buc.	TOTAL VALOARE	din care:					fond ext.	
				buget local	buget local	buget stat	fond spec.	credit		
				Titlul 71	Titlul 55-56+58					
9	Colegiul tehnic Petru Muşat – SF reabilitare instalații electrice		18.000	18.000						
10	Colegiul tehnic Samuil Iopescu – pachet Basic Panasonic		7.120	7.120						
11	Colegiul tehnic Samuil Iopescu – multifuncțional XEROX		5.951	5.951						
12	Colegiul tehnic Samuil Iopescu – laptop		2.937	2.937						
13	Colegiul tehnic Samuil Iopescu – simulator auto		60.000	60.000						
14	Colegiul tehnic Samuil Iopescu – sistem de securitate internat cantină		36.000	36.000						
15	Colegiul tehnic Samuil Iopescu – server		5.000	5.000						
16	Colegiul tehnic A.I.I. Cuza – maşina de gătit (4 ochiuri, 4 plite, 2 cuptoare)		30.000	30.000						
18	Colegiul tehnic A.I.I. Cuza – dotare atelier mecanic – auto		110.000	110.000						
19	Colegiul tehnic A.I.I. Cuza – xerox multifuncțional		20.000	20.000						
20	Colegiul economic Dimitrie Cantemir – televizoare		55.000	55.000						
22	Colegiul economic Dimitrie Cantemir – laptop		20.000	20.000						
23	Colegiul economic Dimitrie Cantemir – program diplome		5.000	5.000						
25	Colegiul economic Dimitrie Cantemir – licențe		18.000	18.000						
26	Colegiul Național de Informatică Spiru Haret-schimbare învețitoare corp școală		226.936	226.936						
27	Colegiul de artă Ciprian Porumbescu – DVR HD sistem supraveghere		3.000	3.000						
28	Colegiul Național Mihai Eminescu – achiziționare paratrăsnet		55.000	55.000						
29	Colegiul Național Ștefan cel Mare – copiator		9.000	9.000						
30	Colegiul Național Ștefan cel Mare – sisteme de calcul		18.300	18.300						
31	Colegiul Național Ștefan cel Mare – laptop		20.100	20.100						
32	Colegiul Național Ștefan cel Mare – umidificator		14.500	14.500						
33	Colegiul Național Ștefan cel Mare – DVR		4.000	4.000						
34	Colegiul Național Ștefan cel Mare – barieră acces automatizată parcare școală		7.000	7.000						
35	Seminarul teologic liceal ortodox Mitropolia Dosoftei – laptopuri pt. Birouri, imprimantă multifuncțională, pianină		29.024	29.024						
36	Col. Nat de Informatica-sistem detectie, semnalizare la incendiu și evacuare fum		102.803	102.803						
37	Col. Nat de Informatica-sistem iluminat de siguranța		32.990	32.990						
38	Col. Nat de Informatica-instalare hidranti interiori		12.376	12.376						



	NOMINALIZAREA ACHIZITIILOR DE BUNURI SI A ALTOR CHELTUIELI	cant. buc.	T O T A L VALOARE	din care:						
				buget local Titlul 71	buget local Titlul 55+56+58	buget stat	fond spec.	credit	fond ext.	
39	Col. Nat de Informatica-sisteme de calcul		110.000							
40	Liceul cu program sportiv – computere tip desktop		40.000							
41	Liceul cu program sportiv – copiatoare multifuncționale A3		25.000							
	<b>Total paragraf 04.02</b>		<b>1.593.437</b>							

**Cap. 66.02. SĂNĂTATE**

<b>Total:</b>			<b>288.680</b>	<b>288.680</b>	<b>0</b>					
1	Unit dentar + Fotoliu dentar	8	163.400	163.400						
2	Compresor	8	24.480	24.480						
3	Sterilizator cu abur	8	100.800	100.800						
	<b>Total paragraf 66.02.08.</b>		<b>288.680</b>	<b>288.680</b>						

**Cap. 67.02. INTRETINERE GRADINI PUBLICE, PARCURI, ZONE VERZI, BAZE SPORTIVE ȘI DE AGREMENT**

<b>Total:</b>			<b>1.514.977</b>	<b>1.514.977</b>	<b>0</b>					
1	Licență program sistem antivirus		3.000	3.000						
2	Ușă acces sală spectacol		20.000	20.000						
4	Sistem supraveghere video exterior – interior		30.000	30.000						
5	Firmă luminoasă -Cinema Modern		17.000	17.000						
6	Refacere hidroizolație la Central Cultural al Mun. Suceava din garanția obiectivului		41.000	41.000						
	<b>Total paragraf 03.04</b>		<b>111.000</b>	<b>111.000</b>						
2	Remorcă tractor monoaxă	1	50.000	50.000						
3	Motofărăștraie	4	19.004	19.004						
4	Motofarfece	2	5.610	5.610						
5	Motocoase	4	20.288	20.288						
6	Toalete ecologice	17	58.667	58.667						
7	Mașină universală de tâmplărie	1	60.690	60.690						
8	Structură metalică multifuncțională pentru evenimente		150.000	150.000						
9	Cupolă ornamentală din ghirande luminoase		155.000	155.000						
10	Totem publicitar „Orașul Suceava destinație europeană de excelență” - dotări+montaj	5	109.718	109.718						

	NOMINALIZAREA ACHIZITIILOR DE BUNURI SI A ALTOR CHELTUIELI	cant. buc.	T O T A L VALOARE	din care:					
				buget local Titlul 71	buget local Titlul 55+56+58	buget stat	fond spec.	credit	fond ext.
11	Monumentul „Marea Unire”, municipiul Suceava		400.000	400.000					
12	Centrală termică		25.000	25.000					
13	Soft evidență contracte și încasare tarife	2	7.000	7.000					
14	Instalație luminoasă Pom de Crăciun		150.000	150.000					
15	Ornamente decorative stradale luminoase		150.000	150.000					
16.	Tractoraș tuns iarba		43.000	43.000					
	<b>Total paragraf 05.03</b>		<b>1.403.977</b>	<b>1.403.977</b>					

#### CAP. 68.02.ASIGURĂRI ȘI ASISTENȚĂ SOCIALĂ

	<b>Total:</b>		62.460	62.460					
1	Creșea nr.1- modernizarea spațiului de joacă PT+SF		20.060	20.060					
	<b>Total subcapitol 11</b>		<b>20.060</b>	<b>20.060</b>					
1	Rețea internă internet la Cantina de Ajutor social		25.000	25.000					
3	Program informatic de gestiune		5.400	5.400					
	Program informativ destinat implementării metodologiei de lucru privind Procedura de monitorizare a modului de creștere și îngrijire a copilului cu părinți plecați la muncă în străinătate		12.000	12.000					
4			42.400	42.400					
	<b>Total paragraf 15.02</b>		<b>84.860</b>	<b>84.860</b>					

#### Cap. 70.02.LOCUINȚE SERVICII ȘI DEZVOLTARE PUBLICĂ

	<b>Total:</b>		<b>5.836.923</b>	<b>5.836.923</b>	<b>0</b>				
--	---------------	--	------------------	------------------	----------	--	--	--	--

#### Cap. 70.02. STUDII DE FEZABILITATE

	<b>Total:</b>		<b>3.525.923</b>	<b>3.525.923</b>	<b>0</b>				
1	Avize, acorduri, organizarea licitațiilor, expertize		100.000	100.000					
2	Avize PSI		100.000	100.000					
3	Expertize locuințe sociale		55.300	55.300					
4	Reactualizare PUG - municipiul Suceava		48.493	48.493					
5	Studiu istorico – arhitectural pentru clasarea ca monument de categorie valorică „B” a clădirii Casa de Cultură a Sindicatelor		12.376	12.376					

	NOMINALIZAREA ACHIZITIILOR DE BUNURI SI A ALTOR CHELTUIELI	cant. buc.	TOTAL VALOARE	din care:						
				buget local	buget local	buget stat	fond spec.	credit	fond ext.	
				Titlul 71	Titlul 55+56+58					
6	PUZ zona construită protejată Mânăstirea Teodoreni		23.681	23.681						
7	PUZ zona construită protejată Gara Suceava Nord – Ițcani		23.681	23.681						
8	PUZ zona construită protejată Gara Suceava Burdujeni		29.631	29.631						
9	PUZ zona construită protejată Mânăstirea Zamca		47.481	47.481						
10	PUZ zona construită protejată Ansamblul bisericii Sf. Simion (Turmul Roșu) și monumentele de pe str. Armenească și Dragoș Vodă		95.081	95.081						
15	PUZ bloc locuințe de serviciu pe str. Pictor Șerban Rusu Arbore, municipiul Suceava		39.580	39.580						
16.	Note de constatare și expertize pentru lucrări de intervenție la clădiri proprietatea municipiului Suceava în vederea reabilitării structurale arhitecturale a anvelopei acestora, conform Legii 153/05.07.2011		134.470	134.470						
17	Cadastru imobiliar-edilitar		760.000	760.000						
18	Modernizare Parc Policlinică și fântână arteziană		40.000	40.000						
19	Modernizare Parc Mărășești și fântână arteziană		40.000	40.000						
20	Modernizare fântână arteziană – Nordic		10.000	10.000						
21	Acoperire și modernizare Patinoar artificial		40.000	40.000						
22	Expertiză clădire administrativă patinoar		20.000	20.000						
23	Modernizare Ștrand		50.000	50.000						
24	Amenajare locuri de joacă		20.000	20.000						
25	Amenajare locuri recreative cu aparatură fitness în municipiul Suceava		20.000	20.000						
26	Expertiză Iaz str. Universității		10.000	10.000						
27	Acoperire amortizoare de șocuri, la locuri de joacă (covor elastic de cauciuc turnat continuu)		20.000	20.000						
28	Amenajare Atelier tâmplărie și vestiare		20.000	20.000						
29	Urmărirea comportării în timp a construcției în exploatare Stadion Areni		20.000	20.000						
30	Studiu de oportunitate în vederea delegării gestiunii serviciului de iluminat public al municipiului Suceava		89.250	89.250						
31	Extindere rețele de alimentare cu energie electrică		30.000	30.000						
32	Extindere rețele de iluminat public		35.000	35.000						
33	Program de îmbunătățire a eficienței energetice		71.074	71.074						

	NOMINALIZAREA ACHIZITIILOR DE BUNURI SI A ALTOR CHELTUIELI	cant. buc.	T O T A L VALOARE	din care:					fond ext.
				buget local	buget local	buget stat	fond spec.	credit	
				Titlul 71	Titlul 55+56+58				
34	Sistem inteligent pentru managementul traficului rutier, în vederea creșterii fluenței și siguranței circulației tip „Undă verde”		70.000						
35	Utilități la locuințe sociale		43.000						
36	Studiu topografic la ruta alternativă Suceava – Botoșani		60.000						
37	Studiu geotehnic la ruta alternativă Suceava – Botoșani		50.000						
38	Studiu de fezabilitate la ruta alternativă Suceava – Botoșani etapa I – pod peste râul Suceava		24.000						
39	Expertiză str. Traian Țăranu		5.000						
40	Modernizare str. Traian Țăranu etapa I		50.000						
45	Racord apă canal la blocurile ANL Metro C1, C2, D1, D2		7.000						
46	Racord gaz metan la blocurile ANL Metro C1, C2, D1, D2		7.000						
47	Racord energie electrică la blocurile ANL Metro C1, C2, D1, D2		7.000						
49	Teren de sport		20.000						
50	Branșament la rețeaua de termoficare la blocurile ANL Metro C1, C2, D1, D2		7.000						
51	Studiu topo la Rețea gaz metan Burdujeni sat și cartierul tineretului DN29		38.800						
52	Studiu de fezabilitate la ruta alternativă Suceava – Botoșani etapa a II a – drum		30.000						
53	Studiu topografic și studiu geotehnic la bloc locuințe de serviciu pe str. Pictor Șerban Rusu Arbore, municipiul Suceava		5.000						
54	PUZ bloc locuințe de serviciu pe str. Pictor Șerban Rusu Arbore, municipiul Suceava		25.000						
55	Locuințe de serviciu pe str. Pictor Șerban Rusu Arbore, municipiul Suceava		40.000						
56	Monumentul „Marea Unire” municipiul Suceava – Concurs de soluții		10.000						
57	Documentație tehnică pentru obținere aviz Autoritatea Aeronautică Civilă Română în vederea aprobării PUG al municipiului Suceava		59.500						
58	Modernizare str. Traian Popovici		18.000						
59	Studiu topografic pe str. Traian Popovici		6.000						
60	Studiu geotehnic pe str. Traian Popovici		3.000						
61	Modernizare str. Eugen Lovinescu		10.000						
62	Studiu topografic pe str. Eugen Lovinescu		4.000						
63	Studiu geotehnic pe str. Eugen Lovinescu		2.000						

	NOMINALIZAREA ACHIZITIILOR DE BUNURI SI A ALTOR CHELTUIELI	cant. buc.	TOTAL VALOARE	din care:						
				buget local	buget local	buget stat	fond spec.	credit	fond ext.	
				Titlul 71	Titlul 55+56+58					
64	Modernizare str. Pictor Dumitru Dacian		10.000	10.000						
65	Studiu topografic pe str. Pictor Dumitru Dacian		4.000	4.000						
66	Studiu geotehnic pe str. Pictor Dumitru Dacian		2.000	2.000						
67	Amenajare zonă agrement Tătărași – etapa a II a		15.000	15.000						
68	Reamenajarea, modernizarea și reconfigurarea spațiului destinat oficierilor căsătoriilor civile		20.000	20.000						
69	Studiu de circulație, în vederea îmbunătățirii condițiilor de deplasare în municipiul Suceava		200.000	200.000						
70	Amenajare adăpost protecție civilă (igienizare, înlocuit tâmplărie, etc.)		40.000	40.000						
71	Amenajare punct comandă municipal de protecția civilă (igienizare, înlocuit tâmplărie, etc.)		40.000	40.000						
72	Reabilitare rețele termoficare și puncte termice		30.000	30.000						
73	Expertiză str. Crângului		5.000	5.000						
74	Modernizare str. Crângului		25.000	25.000						
75	Studiu topografic pe str. Crângului		6.000	6.000						
76	Studiu geotehnic pe str. Crângului		3.000	3.000						
77	Expertiză str. Ștefan Luchian		5.000	5.000						
78	Modernizare str. Ștefan Luchian		20.000	20.000						
79	Studiu topografic pe str. Ștefan Luchian		6.000	6.000						
80	Studiu geotehnic pe str. Ștefan Luchian		3.000	3.000						
81	Expertiză str. Barbu Ștefănescu Delavrancea		5.000	5.000						
82	Modernizare str. Barbu Ștefănescu Delavrancea		20.000	20.000						
83	Studiu topografic pe str. Barbu Ștefănescu Delavrancea		4.000	4.000						
84	Studiu geotehnic pe str. Barbu Ștefănescu Delavrancea		2.000	2.000						
85	Expertiză str. Vasile Lupu		5.000	5.000						
86	Modernizare str. Vasile Lupu		20.000	20.000						
87	Studiu topografic pe str. Vasile Lupu		4.000	4.000						
88	Studiu geotehnic pe str. Vasile Lupu		2.000	2.000						

	NOMINALIZAREA ACHIZITIILOR DE BUNURI SI A ALTOR CHELTUIELI	cant. buc.	TOTAL VALOARE	din care:						
				buget local	buget local	buget stat	fond spec.	credit	fond ext.	
				Titlul 71	Titlul 55+56+58					
89	Expertiză str. Decebal		5.000	5.000						
90	Modernizare str. Decebal		25.000	25.000						
91	Studiu topografic pe str. Decebal		6.000	6.000						
92	Studiu geotehnic pe str. Decebal		3.000	3.000						
93	Parcări de reședință (din care 5 amplasamente în cartier Zamca)		50.000	50.000						
94	Studiu geotehnic amplasament Stație de încărcare pentru bateriile electrice ale autobuzelor		15.000	15.000						
95	Amenajare amplasament – platformă betonată și înprējuire pentru stația de încărcare autobuze electrice		20.000	20.000						
96	Înlocuire învelitoare în sediul Poliției Burdujeni		15.000	15.000						
97	Expertiză str. Zimbrului		5.000	5.000						
98	Studiu geotehnic str. Zimbrului		3.000	3.000						
99	Studiu topografic str. Zimbrului		3.000	3.000						
100	Modernizare str. Zimbrului		5.000	5.000						
101	Expertiză pasaj subteran Calea Unirii		15.000	15.000						
102	Rută alternativă Suceava – Botoșani etapa I – pod peste râul Suceava		65.000	65.000						
103	Documentații tehnice de expertiză pentru obținere autorizație de gospodărire a apelor pentru acumularile de apă Tătărași I și Tătărași II ( Expertiză baraj iaz agrement I și II ; Documentație autorizație ape; Regulament exploatare iazuri)		31.650	31.650						
104	Expertiză str. Andrei Bernat		5.000	5.000						
105	Studiu topografic str. Andrei Bernat		3.500	3.500						
106	Studiu geotehnic str. Andrei Bernat		3.000	3.000						
107	Modernizare str. Andrei Bernat		5.500	5.500						
108	Studiu topografic strada Cernaui		10.000	10.000						
109	Studiu geotehnic strada Cernaui		10.000	10.000						
110	Studiu de fezabilitate extindere rețea gaz metan strada Cernaui		15.000	15.000						
111	Studiu peisagistic municipiul Suceava		41.650	41.650						

NOMINALIZAREA ACHIZITIILOR DE BUNURI SI A ALTOR CHELTUIELI		cant. buc.	TOTAL VALOARE	din care:				fond ext.
				buget local	buget local	buget stat	fond spec.	
				Titlul 71	Titlul 55+56+58			
Total subcapitol 50			3.462.698	3.462.698	0			
1	PUD – modernizare piață agroalimentară George Enescu		14.125	14.125				
2	Acoperire și modernizare Piața agroalimentară Centrala zona produse industriale		15.000	15.000				
3	Hala lactate piața G. Enescu		15.000	15.000				
4	Acoperire și modernizare Piața En Gross Burdujeni		19.100	19.100				
Total subcapitol 50 piață			63.225	63.225				

#### Cap. 70.02. DOTĂRI

Total:			583.000	583.000	0		0	
1	Sistem plătit prin SMS ( soft+echipament)		5.000	5.000				
2	Aparate automate pentru parcare (parcare bazar + Colegiul Ștefan cel Mare)	8	230.000	230.000				
3	Sistem de gestiune piețe + bazar		70.000	70.000				
5	Centrale termice pe gaz 24/32 kw (sediu DAP)	2	30.000	30.000				
6	Dispozitiv electric de desfundat canalizare		8.000	8.000				
7	Cheretă casier parcare echipată complet	3	5.000	5.000				
8	Centrale electrice		10.000	10.000				
10	Sistem transmisie date avarii cămin C1 Punct termic Piața Centrala		10.000	10.000				
11	Mese fibră optică L=180, J=80, H=85(cm) N=70 bucăți		165.000	165.000				
12	Supraveghere video a căilor de acces și a stației de taxare pentru parcarile subterane		50.000	50.000				
Total subcapitol 50 piață			583.000	583.000				
Cap.70.02.05-Alimentare cu apă și amenajări hidrotehnice			1.728.000	1.728.000				
1.	Refacere dig de apărare contra inundațiilor a frontului de captare a apei Berchișești		1.728.000	1.728.000				
Total subcapitol 70.02.05.02			1.728.000	1.728.000				

#### Cap. 80.02.ACTIUNI GENERALE, ECONOMICE, COMERCIALE ȘI DE MUNCĂ

Total:			2.559.120	0	2.559.120	0		
1	Electromobilitate – Vehicule electrice pentru o municipalitate verde		115.000		115.000			
2	Reabilitarea termică a clădirii Primăriei		276.620		276.620			
3	Construire grădinița cartier Obcini		160.000		160.000			
4	Reabilitare locuințe sociale		50.000		50.000			
5	Sistem integrat de transport public ecologic în municipiul Suceava		65.000		65.000			
6	Reabilitare infrastructură stradală urbană		10.000		10.000			

	NOMINALIZAREA ACHIZITIILOR DE BUNURI SI A ALTOR CHELTUIELI	cant. buc.	TOTAL VALOARE	din care:				fond ext.	
				buget local Titlul 71	buget local Titlul 55+56+58	buget stat	fond spec.		credit
7	Reabilitare rețele de iluminat public		150.000		150.000				
8	Reabilitare rețele de transport și distribuție de energie termică (FOJM)		300.000		300.000				
9	Centru multifuncțional Arta – Ițcani		280.000		280.000				
10	Construire grădiniță cartier Burdujeni sat din municipiul Suceava		125.000		125.000				
11	Reabilitare termică blocuri de locuit		30.000		30.000				
12	Amenajarea de spații de joacă în aer liber la nivelul unităților preșcolare		55.000		55.000				
13	Amenajare zone verzi / de agrement în municipiul Suceava (strand Ițcani)		160.000		160.000				
14	Sistem integrat de management și modelare urbană destinat fluidizării traficului și îmbunătățirii calității vieții		130.000		130.000				
15	Reabilitare spații destinate utilizării publice în cartierele cu comunități defavorizate		55.000		55.000				
16	Unitate de învățământ pentru preșcolari în zona centrală a municipiului Suceava		140.000		140.000				
17	Reabilitare Curtea Domnească		297.500		297.500				
18	Documentație tehnico-economică în vederea obținerii fondurilor nerambursabile pentru „Revitalizare spațiu public urban în Municipiul Suceava”		160.000		160.000				
	<b>Total paragraf 01.10</b>		<b>2.559.120</b>	<b>0</b>	<b>2.559.120</b>				

**Cap. 84.02. TRANSPORT ÎN COMUN**

	<b>Total:</b>		<b>225.000</b>	<b>160.000</b>	<b>65.000</b>	<b>0</b>		
1	Studiu de trafic pt. Sistem integrat de transport public ecologic în mun.Suceava		65.000		65.000			
	<b>Total paragraf 03.02</b>		<b>65.000</b>		<b>65.000</b>			
1	Contract de servicii pentru elaborarea unei aplicații informatice de tip GIS în vederea realizării unui registru al parcarilor în municipiul Suceava		160.000		160.000			
	<b>Total paragraf 03.03</b>	<b>0</b>	<b>160.000</b>	<b>160.000</b>				

DIRECTOR EXECUTIV  
ELISABETA VAIDEANU

ȘEF SERVICIU INVESTIȚII,  
ȘTEFAN VĂIDEANU

DIRECTOR GENERAL,  
DIRECȚIA GENERALĂ TEHNICĂ  
ȘI DE INVESTIȚII  
FLORIN CERLINCA





MINISTERUL EDUCAȚIEI NAȚIONALE  
LICEUL CU PROGRAM SPORTIV SUCEAVA

B-dul G. Enescu nr. 26 A cod 720232

Tel 0230/524931 fax 0230/524901

lps.suceava@gmail.com

[www.lpsuceava.ro](http://www.lps suceava.ro)

Nr. 3240 din 20.09.2018



Se aprobă,

DIRECTOR EXECUTIV,  
EC. ELISABETA VĂIDEANU

NOTA DE FUNDAMENTARE

Vă rugăm să ne aprobați suplimentarea bugetului în cadrul trimestrului IV din bugetul pe anul 2018 după cum urmează:

**65.2A.04.02**

		<b>Inv. sec. Superior</b>
Alte cheltuieli cu bunuri și servicii	<b>20.05.30</b>	<b>200.000</b>

Buget an  
+200.000

Trim. IV  
+200.000

Solicitarea noastră are la bază acoperirea cheltuielilor pentru schimbarea mobilierului școlar, mobilierul existent este neergonomic și deteriorat.

Director,  
Prof. RADU IOAN



Contabil șef,  
Ec. Dondaș Gabriela



# MUNICIPIUL SUCEAVA

B-dul 1 Mai nr. 5A, cod: 720224  
[www.primariasv.ro](http://www.primariasv.ro), [primsv@primariasv.ro](mailto:primsv@primariasv.ro)  
Tel: 0230-212696, Fax: 0230-520593

DIRECȚIA GENERALĂ A DOMENIULUI PUBLIC  
STR.UNIVERSITĂȚII, NR.2 Tel: 0230-530217, Fax: 0230-530218

Nr. 31.140 din 17.09.2018

Aprob,  
PRIMAR  
Ion Lungu

VICEPRIMAR,  
Marian Andronache

## REFERAT

Întrucât la începutul anului bugetar 2018 nu au fost alocate sume la formarea bugetului pentru trimestrul IV la Direcția Generală a Domeniului Public și la Centrul Cultural Cinema Modern al municipiului Suceava, rog să aprobați pentru funcționarea acestora următoarele:

- alocarea sumei de 300.000 lei în subcapitolul bugetar 67.02.05.03.20 pentru Direcția Generală a Domeniului Public;
- alocarea sumei de 100.000 lei în subcapitolul bugetar 67.02.03.04.20 pentru Centrul Cultural Cinema Modern;

*Handwritten notes:*  
700.000 - 400.000 -> 300.000 - D.G.P.  
300.000 -> 100.000 - C.C.M.M.


Director general,  
Virginia Lazăr

JUDEȚUL SUCEAVA

Unitatea administrativ - teritorială : MUNICIPIUL SUCEAVA

DIRECȚIA GENERALĂ A DOMENIULUI PUBLIC + PARCARI SUBTERANE + ZONĂ DE AGRAMENT TĂTĂRAS

TR. IV 2018

**BUGETUL****PE TITLURI DE CHELTUIELI, ARTICOLE ȘI ALINEATE, PE ANUL 2018**APROB,  
PRIMAR  
ION LUNGUVICEPRIMAR,  
Marian, Andronache

		lei				
DENUMIREA INDICATORILOR	Cod indicator	BUGET 2018	TRIM I	TRIM II	TRIM III	TRIM IV
			Valoarea cheltuielilor estimate în TRIM I + valoarea facturilor neachitate în neachitate în 2017	Valoarea cheltuielilor estimate în TRIM II	Valoarea cheltuielilor estimate în TRIM III	Valoarea cheltuielilor estimate în TRIM IV
<b>TOTAL CHELTUIELI (cod 01+56+70+79+85)</b>						
<b>CHELTUIELI CURENTE (cod 10+20+30+40+50+51+55+57+59)</b>	<b>01</b>					
<b>TITLUL II BUNURI SI SERVICII (cod 20.01 la 20.06+20.09 la 20.16+20.18 la 20.27+20.30)</b>	<b>20</b>					340,000
<b>Bunuri si servicii (cod 20.01.01 la 20.01.09+20.01.30)</b>	<b>20.01</b>					260,000
Furnituri de birou	20.01.01					
Material pentru curatenie	20.01.02					
Încalzit, iluminat și forța motrică	20.01.03					40,000
Apa, canal și salubritate	20.01.04					20,000
Carburanți și lubrifianți	20.01.05					80,000
Piese de schimb	20.01.06					
Transport	20.01.07					
Posta, telecomunicatii, radio, tv, internet	20.01.08					10,000
Material și prestari de servicii cu caracter functional	20.01.09					60,000
Alte bunuri și servicii pentru întreținere și funcționare	20.01.30					50,000
<b>Reparatii curente</b>	<b>20.02</b>					30,000
<b>Hrana (cod 20.03.01+20.03.02)</b>	<b>20.03</b>					
Hrana pentru oameni	20.03.01					
Hrana pentru animale	20.03.02					
<b>Medicamente și materiale sanitare (cod 20.04.01 la 20.04.04)</b>	<b>20.04</b>					
Medicamente	20.04.01					
Material sanitare	20.04.02					
Reactivi	20.04.03					
Dezinfectanti	20.04.04					
<b>Bunuri de natura obiectelor de inventar (cod 20.05.01+20.05.03+20.05.30)</b>	<b>20.05</b>					30,000

## ANEXA 1

lei

DENUMIREA INDICATORILOR	Cod indicator	BUGET 2018	TRIM I	TRIM II	TRIM III	TRIM IV
			Valoarea cheltuielilor estimate în TRIM I + valoarea facturilor neachitate în neachitate în 2017	Valoarea cheltuielilor estimate în TRIM II	Valoarea cheltuielilor estimate în TRIM III	Valoarea cheltuielilor estimate în TRIM IV
Uniforme si echipament	20.05.01	-	-	-	-	-
Lenjerie si accesorii de pat	20.05.03	-	-	-	-	-
Alte obiecte de inventar	20.05.30	-	-	-	-	30.000
<b>Deplasari, detasari, transferari (cod 20.06.01+20.06.02)</b>	<b>20.06</b>	-	-	-	-	5.000
Deplasari interne, detaşări, transferări	20.06.01	-	-	-	-	-
Deplasari în străinătate	20.06.02	-	-	-	-	-
<b>Materiale de laborator</b>	<b>20.09</b>	-	-	-	-	-
<b>Cercetare-dezvoltare</b>	<b>20.10</b>	-	-	-	-	-
Carti, publicatii si materiale documentare	20.11	-	-	-	-	-
Consultanta si expertiza	20.12	-	-	-	-	-
Pregatire profesionala	20.13	-	-	-	-	-
Protectia muncii	20.14	-	-	-	-	-
Munitie, furnituri si armament de natura activelor fixe pentru armata	20.15	-	-	-	-	-
Studii si cercetari	20.16	-	-	-	-	-
Plati pentru finantarea patrimoniului genetic al animalelor	20.18	-	-	-	-	-
Contribuții ale administrației publice locale la realizarea unor lucrări și servicii de interes public local, în baza unor convenții sau contracte de asociere	20.19	-	-	-	-	-
Reabilitare infrastructura program inundatii pentru autoritati publice locale	20.20	-	-	-	-	-
Meteorologie	20.21	-	-	-	-	-
Finantarea actiunilor din domeniul apelor	20.22	-	-	-	-	-
Prevenirea si combaterea inundatiilor si ingheturilor	20.23	-	-	-	-	-
Comisioane si alte costuri aferente imprumuturilor (cod 20.24.01 la 20.24.03)	20.24	-	-	-	-	-
Comisioane si alte costuri aferente imprumuturilor externe	20.24.01	-	-	-	-	-
Comisioane si alte costuri aferente imprumuturilor interne	20.24.02	-	-	-	-	-
Stabilirea riscului de tara	20.24.03	-	-	-	-	-
Cheltuieli judiciare si extrajudiciare derivate din actiuni in reprezentarea intereselor statului, potrivit dispozitiilor legale	20.25	-	-	-	-	-
Asistența tehnica in cadrul programelor operationale *)	20.26	-	-	-	-	-
Tichete cadou	20.27	-	-	-	-	-
Alte cheltuieli (cod 20.30.01 la 20.30.04+20.30.06+20.30.07+20.30.09+20.30.30)	20.30	-	-	-	-	15.000
Reclama si publicitate	20.30.01	-	-	-	-	-
Protocol si reprezentare	20.30.02	-	-	-	-	-

## ANEXA 1

lei

DENUMIREA INDICATORILOR	Cod indicator	BUGET 2018	TRIMESTRE			
			TRIM I Valoarea cheltuielilor estimate în TRIM I + valoarea facturilor neachitate în 2017	TRIM II Valoarea cheltuielilor estimate în TRIM II	TRIM III Valoarea cheltuielilor estimate în TRIM III	TRIM IV Valoarea cheltuielilor estimate în TRIM IV
Prime de asigurare non-viață	20.30.03	-	-	-	-	10,000
Chirii	20.30.04	-	-	-	-	-
Prestari servicii pentru transmiterea drepturilor	20.30.06	-	-	-	-	-
Fondul Presedintelui/Fondul Conducatorului institutiei publice	20.30.07	-	-	-	-	-
Executarea siita a creantelor bugetare	20.30.09	-	-	-	-	-
Alte cheltuieli cu bunuri si servicii	20.30.30	-	-	-	-	5,000
<b>CHELTUIELI DE CAPITAL (cod 71+72)</b>	<b>70</b>					
<b>TITLUL XII ACTIVE NEFINANCIARE (cod 71.01 la 71.03)</b>	<b>71.000</b>					
<b>Active fixe (cod 71.01.01 la 71.01.03+71.01.30)</b>	<b>71.01</b>					
Construcții	71.01.01	-	-	-	-	-
Mașini, echipamente si mijloace de transport	71.01.02	-	-	-	-	-
Mobilier, aparatură birotică și alte active corporale	71.01.03	-	-	-	-	-
Alte active fixe	71.01.30	-	-	-	-	-
<b>Stocuri (cod 71.02.01)</b>	<b>71.02</b>					
Rezerve de stat și de mobilizare	71.02.01	-	-	-	-	-
<b>Reparații capitale aferente activelor fixe</b>	<b>71.03</b>					

DIRECTOR GENERAL D.G. D.P.  
Virginia Lazăr





**MUNICIPIUL SUCEAVA**

**B-dul 1 Mai nr. 5A, cod: 720224**

**[www.primariasv.ro](http://www.primariasv.ro), [primsv@primariasv.ro](mailto:primsv@primariasv.ro)**

**Tel: 0230-212696, Fax: 0230-520593**

**Direcția Patrimoniu**

**Biroul evidența și administrarea imobilelor de locuit**

Nr. ~~31709~~ Din 21.09.2018

APROB,  
PRIMAR,

**CĂTRE,  
DIRECȚIA BUGET, CONTABILITATE ȘI FISCALITATE**

Având în vedere că sunt necesare reparații la șarpanta blocului de locuințe sociale în sistem de mansarde nr.73 situat în Suceava, strada Grigore Ureche, nr.16 pentru care s-a efectuat expertiza tehnică comandată în urma numeroaselor reclamații făcute de chiriași locuințelor aflate în proprietatea municipiului Suceava.

Expertiza tehnică a fost solicitată de beneficiar în vederea evaluării stării tehnice a mansardei blocului menționat mai sus.


Ca urmare a investigațiilor efectuate în teren se emit următoarele concluzii și recomandări:

- Se va înlocui în totalitate invelitoarea și startul suport al acesteia;
- Se vor înlocui toate elementele de rezistență ale șarpantei (căpriori, pane, etc.)afectate de infiltrațiile de apa;
- Se vor executa reparații locale la planșeul de peste mansardă prin înlocuirea stratului suport, termoizolației și stratului de protecție al termoizolației în zonele în care a fost afectat de infiltrații;
- Se vor decoperta pereții exteriori și interiori în zonele în care se observa degradări ale finisajelor interioare și se vor înlocui elementele degradate ,inclusiv stratul termoizolant;
- Se vor decoperta pereții în zonele fisurate, se vor înlocui elementele degradate și se vor reface îmbinarile ;
- Se vor înlocui buiandrugii ferestrelor exterioare efectați de infiltrații ;
- In urma infiltrațiilor au fost afectate finisajele interioare de la pereți ,tavan și pardoscală, inclusiv ferestrele exterioare ;
- Expertul își va continua investigațiile și pe parcursul execuției. Dacă în urma decopertărilor se vor constata și alte degradări fața de cele constatate , va completa raportul de expertiza cu concluzii și recomandari suplimentare ;
- Lucrările se vor executa pe baza unui proiect tehnic.

În urma efectuării unui deviz de lucrări s-a estimat că valoarea lucrărilor va fi de 200.000lei.

Față de cele menționate mai sus rog să aprobați suplimentarea a articolului 20.02. „Reparații curente” cu suma de 200.000 lei în cadrul subcapitolului 70.02.50.

Director executiv,  
Camelia Damian



Șef birou,  
Ungurean Doina





MINISTERUL EDUCAȚIEI NAȚIONALE  
LICEUL CU PROGRAM SPORTIV SUCEAVA

B-dul G. Enescu nr. 26 A cod 720232

Tel 0230/524931


fax 0230/524901

lps.suceava@gmail.com

www.lpssuceava.ro

Nr. 324/ din 20.09.2018

Se aprobă,



DIRECTOR EXECUTIV,  
EC. ELISABETA VĂIDEANU

NOTĂ DE FUNDAMENTARE

Vă rugăm să ne aprobați suplimentarea bugetului în cadrul trimestrului IV din bugetul pe anul 2018 la **Titlul XI- ACTIVE NEFINANCIARE-** Alte active fixe art. 71.01.03 cu suma de 65.000 lei pentru dotare cu computere tip desktop și copiatoare multifuncționale la Liceul cu Program Sportiv Suceava.

Solicităm acest lucru pentru înlocuirea parțială a echipamentelor achiziționate în anii 2003 și 2007 care sunt uzate moral și fizic ȘI CARE NU PERMIT IMPLEMENTAREA NOILOR PLATFORME INFORMATICEedere al caracteristicilor tehnice și funcționale, asigurarea unor condiții normale pentru lucru de la distanță(EDUSAL, FOREXE, SICAP ).

Urmare a acestei suplimentări, lista de investiții se va modifica după cum urmează:

1. Se introduce în cadrul punctului C "Alte cheltuieli de investiții"
  - poziția 1- "Computere tip desktop" cu suma de 40.000 lei.
  - Poziția 2- "Copiatoare multifuncționale A3" cu suma de 25.000


Director,  
Prof. RADU IOAN



Contabil șef,  
Ec. Dondaș Gabriela



*Ion*



LISTA

OBIECTIVELOR DE INVESTIȚII PE ANUL 2018 CU FINANȚARE DE LA BUGETUL LOCAL

Nr. crt.	+	Valoarea totală	Valoarea totală actualizată	Cheltuieli din total surse de finanțare	Din care:				Titlul 56	Titlul 71
					Surse proprii	Crédite interne	Finanțare națională	Buget local		
0	1	2	3	6	7	8	8	9		
	TOTAL din care:	1.413.720	1.413.720	0	0	0	0	893.720	520.000	
	A. LUCRĂRI ÎN CONTINUAȚIE din care:	1.163.720	1.163.720	0				893.720	270.000	
1.	Proiectare și execuție campus școlar	893.720	893.720							
2.	Rețea hidranți exteriori pt incinta complexului școlar, instalații hidranți interiori Atelier+Amfiteatru; P. T. și execuție	46.800	46.800						46.800	
3.	Lucrări de reparații săli de clasă, holuri, casa scării profesori și elevi la Liceul cu Program Sportiv Suceava	70.400	70.400						70.400	
4.	Anvelopare fațadă sală de sport la Liceul cu Program Sportiv Suceava	152.800	152.800						152.800	
	B. OBIECTIVE NOI din care:	185.000	185.000	0	0	0	0	0	185.000	
1	Anvelopare fațadă sală de sport la Liceul cu Program Sportiv Suceava	185.000	185.000						185.000	
	C. ALTE CH DE INVESTITII	65.000	65.000	0	0	0	0	0	65.000	
1.	Computere tip desktop	40.000	40000						40000	
2.	Copiatoare multifuncționale A3	25000	25000						25000	



CONTABIL ȘEF,  
EC. DONDAȘ GABRIELA

*Dondaș*