



MUNICIPIUL SUCEAVA

B-dul 1 Mai nr. 5A, cod: 720224

www.primariasv.ro, primsv@primariasv.ro

Tel: 0230-212696, Fax: 0230-520593

PROIECT

HOTĂRÂRE

privind rectificarea Bugetului Local al municipiului Suceava
pentru anul 2018

Consiliul local al municipiului Suceava;

Având în vedere Expunerea de motive a Primarului municipiului Suceava, înregistrată sub **nr.5873/16.02.2018** și Raportul de specialitate al Biroului Buget din cadrul Direcției Buget, Contabilitate și Fiscalitate, înregistrat sub **nr.5874/16.02.2018**, precum și avizul comisiei economico-financiară, juridică, disciplinară;

În baza dispozițiilor Legii nr. 273/2006 privind finanțele publice locale cu completările și modificările ulterioare, ale Legii bugetului de stat pe anul 2018, nr. 3/2018;

În temeiul art.36, alin.2, lit.b, alin.4, art.45, alin.2, lit.a, art.47 și art.49 din Legea nr. 215/2001 a administrației publice locale republicată,

HOTĂRĂȘTE:

Art.1. Aprobarea Bugetului Local rectificat al municipiului Suceava pentru anul 2018, cuprins în Anexa 1 la prezenta hotărâre.

Art.2. (1) Cheltuielile prevăzute în bugetul local pentru anul 2018 reprezintă limite maxime, care nu pot fi depășite.

(2) Angajarea și efectuarea cheltuielilor aprobate în buget se realizează numai cu respectarea prevederilor legale și în limita creditelor bugetare aprobate.

Art.3. Aprobarea „Programului obiectivelor de investiții pe anul 2018” modificat conform Anexei 2.

Art.4. Primarul municipiului Suceava, prin Direcția Buget, Contabilitate și Fiscalitate și celelalte servicii funcționale ale Consiliului Local, va asigura ducerea la îndeplinire a prevederilor prezentei hotărâri.



Ing: LUCIAN HARȘOVSKI

VIZAT PENTRU LEGALITATE,
SECRETAR MUNICIPIU
Jurist IOAN CIUTAC

Viză de control financiar preventiv,
Ec. ISSA VĂIDEANU

PREVENTIV
DATA 16.02.2018
MUNICIPIUL SUCEAVA



MUNICIPIUL SUCEAVA

B-dul 1 Mai nr. 5A, cod: 720224

www.primariasv.ro, primsv@primariasv.ro

Nr. 5873 din 16.02.2018

EXPUNERE DE MOTIVE

privind rectificarea Bugetului Local al municipiului Suceava
pentru anul 2018

Bugetul local pentru anul 2018, aprobat prin Hotărârea Consiliului Local nr. 6 din 25.01.2018, se rectifică în plus la venituri și la cheltuieli cu suma de 9.643.000 lei, conform Anexei 1.

La venituri:

În cadrul secțiunii de funcționare propun următoarele rectificări:

Prin adresa nr.SVG_STZ/ 249/05.02.2018, Administrația Județeană a Finanțelor Publice Suceava a transmis Municipiului Suceava repartizarea sumelor defalcate din TVA pentru finanțarea de bază a unităților de învățământ preuniversitar de stat conform Legii educației naționale nr.1/2011, cu modificările și completările ulterioare, pe anul 2018.

În urma adresei de mai sus, propun **rectificarea în plus** a veniturilor, respectiv a articolului 11.02.02 "Sume defalcate din TVA pentru finanțarea cheltuielilor descentralizate la nivelul municipiilor" cu suma de 9.643.000 lei.

La cheltuieli:

În cadrul secțiunii de funcționare propun următoarele rectificări:

Prin adresa nr.SVG_STZ/ 249/05.02.2018, Administrația Județeană a Finanțelor Publice Suceava a transmis Municipiului Suceava repartizarea sumelor defalcate din TVA pentru finanțarea de bază a unităților de învățământ preuniversitar de stat conform Legii educației naționale nr.1/2011, cu modificările și completările ulterioare, pe anul 2018.

Deoarece transmiterea sumelor s-a realizat după aprobarea Bugetului General Centralizat, Municipiul Suceava a alocat, din venituri proprii, în contul sumelor defalcate din TVA pentru finanțarea de bază a unităților de învățământ preuniversitar de stat, suma de 9.167.000 lei. Pentru a întregi suma alocată din sume defalcate din TVA pentru finanțarea de bază a unităților de învățământ preuniversitar de stat, este necesară rectificarea în plus a titlului 20 cu suma de 476.000 lei.

În urma notelor de fundamentare primite de la unitățile de învățământ preuniversitar de stat și avându-se în vedere creșterea cheltuielilor pentru utilități, propunem alocarea suplimentară către centrele bugetare din învățământ, a sumei de 5.855.780 lei pentru secțiunea de funcționare.

Urmare a celor prezentate mai sus propunem, în cadrul instituțiilor de învățământ preuniversitar de stat, **rectificarea în plus** a titlului 20 „ Bunuri și servicii”, cu suma de 6.331.780 lei, după cum urmează:

Nr. Crt.	Unitatea de învățământ preuniversitar de stat	Suma repartizată
1.	Grădinița cu program prelungit „Guliver”	122.920
2.	Grădinița cu program prelungit „Așchiuță”	150.730
3.	Grădinița cu program normal „Obcini”	107.100
4.	Grădinița cu program prelungit „Prichindel”	110.160
5.	Grădinița cu program prelungit „1-2-3”	113.180
6.	Grădinița cu program normal „Țândărică”	114.940

7.	Școala Gimnazială nr. 1 Suceava	133.720
8.	Școala Gimnazială nr. 3 Suceava	122.080
9.	Școala Gimnazială nr. 4 Suceava	137.460
10.	Școala Gimnazială „J.Bart”	107.320
11.	Școala Gimnazială nr. 6 Suceava	110.660
12.	Școala Gimnazială „G.G.Voievod”	179.750
13.	Școala Gimnazială nr. 8 Suceava	124.540
14.	Școala Gimnazială „I. Creanga”	156.580
15.	Școala Gimnazială nr. 10 Suceava	134.720
16.	Școala Gimnazială „Miron Costin”	234.380
17.	Colegiul Teh. „Al.I Cuza”	464.570
18.	Colegiul Teh. „Petru Mușat ”	734.670
19.	Colegiul Teh. De Ind. Alimentară	628.000
20.	Colegiul Teh. „Samuil Isopescu”	504.000
21.	Colegiul Economic „D. Cantemir ”	220.100
22.	Colegiul Național „Spiru Haret ”	200.000
23.	Colegiul de Artă „C. Porumbescu ”	200.000
24.	Liceul cu Program Sportiv Suceava	362.000
25.	Colegiul Național „P.Rareș”	200.000
26.	Colegiul Național „Ștefan cel Mare”	242.940
27.	Colegiul Național „M. Eminescu”	209.130
28.	Seminarul Teologic Ortodox	206.130
	Total cap 65 „Învățământ”	6.331.780

O dată cu aprobarea Bugetului General Centralizat pentru anul 2018, HCL nr.6 din 25.01.2018, s-a alocat Spitalului Județean de Urgență „Sfântul Ioan cel Nou” Suceava suma de 1.000.000 lei, evidențiată în cadrul subcapitolului 66.02.50.50 „Alte acțiuni și instituții sanitare”, la articolul 51.01.24 „Transferuri din bugetele consiliilor locale și județene pentru acordarea unor ajutoare către unitățile administrativ-teritoriale în situații de extremă dificultate”.

În urma adresei nr.3788/31.01.2018 primită de la Spitalul Județean de Urgență „Sfântul Ioan cel Nou” Suceava, propunem ca suma aprobată de 1.000.000 lei să fie folosită pentru achiziționarea unui microscop operator de ultimă generație în cadrul blocului operator al secției de Neurochirurgie, suma reprezentând circa 40% din valoarea acestui aparat. Menționăm că anual în secția Neurochirurgie a spitalului județean se internează aproximativ 1.000 de pacienți cu patologie specifică, din care aproximativ 50% necesită intervenții chirurgicale principale de mare complexitate iar achiziționarea microscopului ar lărgi mult spectrul operator cu abordarea unor patologii complexe de tip tumoral și vascular.

În cadrul secțiunii de dezvoltare propun următoarele rectificări:

În vederea achiziționării serviciilor de specialitate pentru realizarea documentației tehnico-economice necesare obținerii finanțării în cadrul Programului Operațional Regional 2014-2020, Axa Prioritatea 4, Prioritatea de investiții 4.4, Obiectiv specific 4.5, a proiectului “Reabilitarea și echiparea infrastructurii educaționale a Colegiului Tehnic PETRU MUSAT

Suceava", propunem **rectificarea în plus** a titlului XII ACTIVE NEFINANCIARE, respectiv a alin. 71.01.30 Alte active fixe" cu suma de **30.000 lei**, sumă necesară pentru acoperirea valorii totale a documentației.

Urmare a acestei suplimentări, Lista obiectivelor de investiții pe anul 2018 cu finanțare de la bugetul local se modifică după cum urmează:

-se majorează cu suma de **30.000 lei** poziția 7 "**DOCUMENTAȚIE TEHNICO ECONOMICĂ PRIVIND PROIECTUL – REABILITAREA ȘI ECHIPAREA INFRASTRUCTURII EDUCAȚIONALE**" din cadrul anexei C "**ALTE CHELTUIELI DE INVESTIȚII**", valoarea finală devenind **200.000 lei**.


În urma modificărilor de mai sus, propun **rectificarea în plus cu suma de 3.281.220 lei** în cadrul subcap. 54.02.05 „Fond de rezervă bugetară la dispoziția autorităților locale” a articolului 50.04 „Fond de rezervă bugetară la dispoziția autorităților locale”.

Pentru echilibrarea celor două secțiuni, secțiunea de funcționare, respectiv secțiunea de dezvoltare, propun următoarele rectificări:

- *Articolul 37.02.03 – “Vărsăminte din secțiunea de funcționare pentru finanțarea secțiunii de dezvoltare a bugetului local” se rectifică în minus cu suma de 30.000 lei,*
- *Articolul 37.02.04 – “Vărsăminte din secțiunea de funcționare” se rectifică în plus cu suma de 30.000 lei.*

Față de cele menționate mai sus, propun Consiliului Local al Municipiului Suceava adoptarea proiectului de hotărâre în forma redactată și prezentată alăturat.

INIȚIATOR,
P. PRIMAR
Ec. ION LINGU
VICEPRIMAR
Ing: LUCIAN HARSANVSCHI






MUNICIPIUL SUCEAVA

B-dul 1 Mai nr. 5A, cod: 720224

www.primariasv.ro, primsv@primariasv.ro

Nr. 5874 din 16.02.2018



Ing: LUCIAN HARSOVSCHI

**DIRECTOR EXECUTIV,
EC. ELISABETA VĂIDEANU**

RAPORT AL SERVICIULUI DE SPECIALITATE privind rectificarea Bugetului Local al municipiului Suceava pentru anul 2017

Bugetul local pentru anul 2018, aprobat prin Hotărârea Consiliului Local nr. 6 din 25.01.2018, se rectifică în plus la venituri și la cheltuieli cu suma de 9.643.000 lei, conform Anexei 1.

La venituri:

În cadrul secțiunii de funcționare propun următoarele rectificări:

Prin adresa nr.SVG_STZ/ 249/05.02.2018, Administrația Județeană a Finanțelor Publice Suceava a transmis Municipiului Suceava repartizarea sumelor defalcate din TVA pentru finanțarea de bază a unităților de învățământ preuniversitar de stat conform Legii educației naționale nr.1/2011, cu modificările și completările ulterioare, pe anul 2018.

În urma adresei de mai sus, propun **rectificarea în plus** a veniturilor, respectiv a articolului 11.02.02 "Sume defalcate din TVA pentru finanțarea cheltuielilor descentralizate la nivelul municipiilor" **cu suma de 9.643.000 lei.**

La cheltuieli:

În cadrul secțiunii de funcționare propun următoarele rectificări:

Prin adresa nr.SVG_STZ/ 249/05.02.2018, Administrația Județeană a Finanțelor Publice Suceava a transmis Municipiului Suceava repartizarea sumelor defalcate din TVA pentru finanțarea de bază a unităților de învățământ preuniversitar de stat conform Legii educației naționale nr.1/2011, cu modificările și completările ulterioare, pe anul 2018.

Deoarece transmiterea sumelor s-a realizat după aprobarea Bugetului General Centralizat, Municipiul Suceava a alocat, din venituri proprii, în contul sumelor defalcate din TVA pentru finanțarea de bază a unităților de învățământ preuniversitar de stat, suma de 9.167.000 lei. Pentru a întregi suma alocată din sume defalcate din TVA pentru finanțarea de bază a unităților de învățământ preuniversitar de stat, este necesară rectificarea în plus a titlului 20 cu suma de 476.000 lei.

În urma notelor de fundamentare primite de la unitățile de învățământ preuniversitar de stat și avându-se în vedere creșterea cheltuielilor pentru utilități, propunem alocarea suplimentară către centrele bugetare din învățământ, a sumei de 5.855.780 lei pentru secțiunea de funcționare.

Urmare a celor prezentate mai sus propunem, în cadrul instituțiilor de învățământ preuniversitar de stat, **rectificarea în plus** a titlului 20 „ Bunuri și servicii”, cu suma de **6.331.780 lei**, după cum urmează:

Nr. Crt.	Unitatea de învățământ preuniversitar de stat	Suma repartizată
1.	Grădinița cu program prelungit „Guliver”	122.920
2.	Grădinița cu program prelungit „Așchiuță”	150.730
3.	Grădinița cu program normal „Obcini”	107.100
4.	Grădinița cu program prelungit „Prichindel”	110.160
5.	Grădinița cu program prelungit „1-2-3”	113.180
6.	Grădinița cu program normal „Țândărică”	114.940
7.	Școala Gimnazială nr. 1 Suceava	133.720
8.	Școala Gimnazială nr. 3 Suceava	122.080
9.	Școala Gimnazială nr. 4 Suceava	137.460
10.	Școala Gimnazială „J.Bart”	107.320
11.	Școala Gimnazială nr. 6 Suceava	110.660
12.	Școala Gimnazială „G.G.Voievod”	179.750
13.	Școala Gimnazială nr. 8 Suceava	124.540
14.	Școala Gimnazială „I. Creanga”	156.580
15.	Școala Gimnazială nr. 10 Suceava	134.720
16.	Școala Gimnazială „Miron Costin”	234.380
17.	Colegiul Teh. „Al.I.Cuza”	464.570
18.	Colegiul Teh. „Petru Mușat ”	734.670
19.	Colegiul Teh. De Ind. Alimentară	628.000
20.	Colegiul Teh. „Samuil Isopescu”	504.000
21.	Colegiul Economic „D. Cantemir ”	220.100
22.	Colegiul Național „Spiru Haret ”	200.000
23.	Colegiul de Artă „C. Porumbescu ”	200.000
24.	Liceul cu Program Sportiv Suceava	362.000
25.	Colegiul Național „P.Rareș”	200.000
26.	Colegiul Național „Ștefan cel Mare”	242.940
27.	Colegiul Național „M. Eminescu”	209.130
28.	Seminarul Teologic Ortodox	206.130
	Total cap 65 „Învățământ”	6.331.780

O dată cu aprobarea Bugetului General Centralizat pentru anul 2018, HCL nr.6 din 25.01.2018, s-a alocat Spitalului Județean de Urgență „Sfântul Ioan cel Nou” Suceava suma de 1.000.000 lei, evidențiată în cadrul subcapitolului 66.02.50.50 „Alte acțiuni și instituții sanitare”, la articolul 51.01.24 „Transferuri din bugetele consiliilor locale și județene pentru acordarea unor ajutoare către unitățile administrativ-teritoriale în situații de extremă dificultate”.

În urma adresei nr.3788/31.01.2018 primită de la Spitalul Județean de Urgență „Sfântul Ioan cel Nou” Suceava, propunem ca suma aprobată de 1.000.000 lei să fie folosită pentru achiziționarea unui microscop operator de ultimă generație în cadrul blocului operator al secției

de Neurochirurgie, suma reprezentând circa 40% din valoarea acestui aparat. Menționăm că anual în secția Neurochirurgie a spitalului județean se internează aproximativ 1.000 de pacienți cu patologii specifice, din care aproximativ 50% necesită intervenții chirurgicale principale de mare complexitate iar achiziționarea microscopului ar lărgi mult spectrul operator cu abordarea unor patologii complexe de tip tumoral și vascular.

În cadrul secțiunii de dezvoltare propun următoarele rectificări:

În vederea achiziționării serviciilor de specialitate pentru realizarea documentației tehnico-economice necesare obținerii finanțării în cadrul Programului Operațional Regional 2014-2020, Axa Prioritatea 4, Prioritatea de investiții 4.4, Obiectiv specific 4.5, a proiectului "Reabilitarea și echiparea infrastructurii educaționale a Colegiului Tehnic PETRU MUSAT Suceava", propunem **rectificarea în plus** a titlului XII ACTIVE NEFINANCIARE, respectiv a alin. 71.01.30 Alte active fixe" cu suma de **30.000 lei**, sumă necesară pentru acoperirea valorii totale a documentației.

Urmare a acestei suplimentări, Lista obiectivelor de investiții pe anul 2018 cu finanțare de la bugetul local se modifică după cum urmează:

-se majorează cu suma de **30.000 lei** poziția 7 "**DOCUMENTAȚIE TEHNICO ECONOMICĂ PRIVIND PROIECTUL – REABILITAREA ȘI ECHIPAREA INFRASTRUCTURII EDUCATIONALE**" din cadrul anexei C "**ALTE CHELTUIELI DE INVESTIȚII**", valoarea finală devenind **200.000 lei**.

În urma modificărilor de mai sus, propun **rectificarea în plus cu suma de 3.281.220 lei** în cadrul subcap. 54.02.05 „Fond de rezervă bugetară la dispoziția autorităților locale” a articolului 50.04 „Fond de rezervă bugetară la dispoziția autorităților locale”.

Pentru echilibrarea celor două secțiuni, secțiunea de funcționare, respectiv secțiunea de dezvoltare, propun următoarele rectificări:

- *Articolul 37.02.03 – “Vărsăminte din secțiunea de funcționare pentru finanțarea secțiunii de dezvoltare a bugetului local” se rectifică în minus cu suma de 30.000 lei,*
- *Articolul 37.02.04 – “Vărsăminte din secțiunea de funcționare” se rectifică în plus cu suma de 30.000 lei.*

Față de cele menționate mai sus, rugăm analizați și dispuneți adoptarea proiectului de hotărâre în forma redactată și prezentată alăturat.

BIROU BUGET,
Ec. MIRELA SOFIAN

BUGET LOCAL RECTIFICAT PENTRU ANUL 2018

DENUMIREA INDICATORILOR	Cod rand	Cod indicator	Program aprobat	Influenta	Program rectificat	Program trimestrial			
						Trim I	Trim II	Trim III	Trim IV
TOTAL VENITURI	1	00.01	314.006.388	9.643.000	323.649.388	120.867.779	75.748.792	74.573.916	52.458.901
VENITURI PROPRII	2	49.90	226.648.751	0	226.648.751	89.713.364	52.627.070	50.944.640	33.363.677
I. VENITURI CURENTE	3	00.02	262.145.912	9.643.000	271.788.912	105.380.364	63.356.070	61.114.640	41.937.838
A. VENITURI FISCALE	4	00.03	208.895.912	9.643.000	218.538.912	80.890.364	51.981.070	51.164.640	34.502.838
A1. IMPOZIT PE VENIT, PROFIT SI CASTIGURI DIN CAPITAL	5	00.04	57.303.000	0	57.303.000	20.500.000	15.000.000	12.965.640	8.837.360
A12. IMPOZIT PE VENIT, PROFIT, SI CASTIGURI DIN CAPITAL DE LA PERSOANE FIZICE	6	00.06	57.303.000	0	57.303.000	20.500.000	15.000.000	12.965.640	8.837.360
Cote si sume defalcate din impozitul pe venit	7	04.02	57.303.000	0	57.303.000	20.500.000	15.000.000	12.965.640	8.837.360
Cote defalcate din impozitul pe venit	8	04.02.01	56.803.000	0	56.803.000	20.000.000	15.000.000	12.965.640	8.837.360
Sume alocate din cotele defalcate din impozitul pe venit pentru echilibrarea bugetelor locale	9	04.02.04	500.000	0	500.000	500.000	0	0	0
A3. IMPOZITE SI TAXE PE PROPRIETATE	10	00.09	81.190.601	0	81.190.601	30.631.364	18.930.570	20.067.500	11.561.167
Impozite si taxe pe proprietate	11	07.02	81.190.601	0	81.190.601	30.631.364	18.930.570	20.067.500	11.561.167
Impozit pe cladiri	12	07.02.01	72.606.101	0	72.606.101	27.881.364	16.680.070	17.923.000	10.121.667
Impozit pe cladiri - PF	13	07.02.01.01	11.000.000	0	11.000.000	5.000.000	2.000.000	3.000.000	1.000.000
Impozit pe cladiri - PJ	14	07.02.01.02	61.606.101	0	61.606.101	22.881.364	14.680.070	14.923.000	9.121.667
Impozit pe terenuri	15	07.02.02	6.904.500	0	6.904.500	2.300.000	1.830.500	1.724.500	1.049.500
Impozit pe terenuri - PF	16	07.02.02.01	2.900.000	0	2.900.000	1.000.000	730.500	724.500	445.000
Impozit pe terenuri - PJ	17	07.02.02.02	4.004.500	0	4.004.500	1.300.000	1.100.000	1.000.000	604.500
Taxe judiciare de timbru, taxe de timbru pentru activitatea notariata si alte taxe de timbru := La bugetul de stat = restante anii anteriori =	18	07.02.03	1.500.000	0	1.500.000	400.000	375.000	375.000	350.000
Alte impozite si taxe de proprietate	19	07.02.50	180.000	0	180.000	50.000	45.000	45.000	40.000
A4. IMPOZITE SI TAXE PE BUNURI SI SERVICII	20	00.10	70.402.311	9.643.000	80.045.311	29.759.000	18.050.500	18.131.500	14.104.311
Sume defalcate din TVA	21	11.02	35.643.000	9.643.000	45.286.000	15.717.000	10.769.000	10.200.000	8.600.000
Sume defalcate din taxa pe valoarea adaugata pentru finantarea cheltuielilor descentralizate la nivelul comunelor, oraselor, municipiilor, sectoarelor si Municipiului Bucuresti	22	11.02.02	14.359.000	9.643.000	24.002.000	7.587.000	5.709.000	5.709.000	4.937.000
Sume defalcate din TVA pt echilibrarea bugetelor locale	23	11.02.06	14.172.000	0	14.172.000	6.000.000	3.000.000	3.000.000	2.172.000
Sume defalcate din taxa pe valoarea adaugata pentru finantarea invatamântului particular sau confesional acreditat	24	11.02.09	7.112.000	0	7.112.000	2.130.000	2.000.000	1.491.000	1.491.000
Alte impozite si taxe generale pe bunuri si servicii	25	12.02	6.000	0	6.000	2.000	1.500	1.500	1.000
Taxe hoteliere	26	12.02.07	6.000	0	6.000	2.000	1.500	1.500	1.000
Taxe pe servicii specifice	27	15.02	120.000	0	120.000	40.000	30.000	30.000	20.000

DENUMIREA INDICATORILOR	Cod rand	Cod indicator	Program aprobat	Influenta	Program rectificat	Program trimestrial			
						Trim I	Trim II	Trim III	Trim IV
Impozit pe spectacole	28	15.02.01	120.000	0	120.000	40.000	30.000	30.000	20.000
Taxe pe utilizarea bunurilor, autorizarea utilizării bunurilor sau pe desfasurarea de activitati	29	16.02	34.633.311	0	34.633.311	14.000.000	7.250.000	7.900.000	5.483.311
Taxa asupra mijloacelor de transport	30	16.02.02	27.720.311	0	27.720.311	11.000.000	5.500.000	6.500.000	4.720.311
Taxa asupra mijloacelor de transport - PF	31	16.02.02.01	14.720.311	0	14.720.311	6.000.000	3.000.000	3.500.000	2.220.311
Taxa asupra mijloacelor de transport - PJ	32	16.02.02.02	13.000.000	0	13.000.000	5.000.000	2.500.000	3.000.000	2.500.000
Taxe si tarife pentru eliberarea de licente si autorizatii de functionare	33	16.02.03	2.913.000	0	2.913.000	1.000.000	750.000	700.000	463.000
Alte taxe pe utilizarea bunurilor, autorizarea utilizării bunurilor sau pe desfasurare de activitati	34	16.02.50	4.000.000	0	4.000.000	2.000.000	1.000.000	700.000	300.000
C. VENITURI NEFISCALE	35	00.12	53.250.000	0	53.250.000	24.490.000	11.375.000	9.950.000	7.435.000
C1. VENITURI DIN PROPRIETATE	36	00.13	20.000.000	0	20.000.000	9.000.000	4.000.000	4.000.000	3.000.000
Venituri din proprietate	37	30.02	20.000.000	0	20.000.000	9.000.000	4.000.000	4.000.000	3.000.000
Venituri din concesiuni si inchirieri	38	30.02.05	10.000.000	0	10.000.000	4.500.000	2.000.000	2.000.000	1.500.000
Alte venituri din concesiuni si inchirieri de catre institutiile publice	39	30.02.05.30	10.000.000	0	10.000.000	4.500.000	2.000.000	2.000.000	1.500.000
Alte venituri din proprietate	40	30.02.50	10.000.000	0	10.000.000	4.500.000	2.000.000	2.000.000	1.500.000
C2. VANZARI DE BUNURI SI SERVICII	41	00.14	33.250.000	0	33.250.000	15.490.000	7.375.000	5.950.000	4.435.000
Venituri din prestari de servicii si alte activitati	42	33.02	6.250.000	0	6.250.000	3.090.000	1.075.000	1.250.000	835.000
Venituri din prestari de servicii	43	33.02.08	6.000.000	0	6.000.000	3.000.000	1.000.000	1.200.000	800.000
Contributia parintilor sau sustinatorilor legali pentru intretinerea copiilor in crese	44	33.02.10	150.000	0	150.000	50.000	45.000	30.000	25.000
Contributia persoanelor beneficiare ale cainilor de ajutor social	45	33.02.12	100.000	0	100.000	40.000	30.000	20.000	10.000
Venituri din taxe administrative, eliberari de permise	46	34.02	1.000.000	0	1.000.000	400.000	300.000	200.000	100.000
Taxe extrajudiciare de timbru	47	34.02.02	1.000.000	0	1.000.000	400.000	300.000	200.000	100.000
Amenzi, penalitati si confiscari	48	35.02	7.000.000	0	7.000.000	3.000.000	2.500.000	1.000.000	500.000
Venituri din amenzi si alte sanctiuni aplicate conform dispozitiilor legale	49	35.02.01	7.000.000	0	7.000.000	3.000.000	2.500.000	1.000.000	500.000
Venituri din amenzi si alte sanctiuni aplicate de catre alte institutii de specialitate	50	35.02.01.02	7.000.000	0	7.000.000	3.000.000	2.500.000	1.000.000	500.000
Diverse venituri	51	36.02	19.000.000	0	19.000.000	9.000.000	3.500.000	3.500.000	3.000.000
Taxe speciale	52	36.02.06	15.000.000	0	15.000.000	6.500.000	3.000.000	3.000.000	2.500.000
Alte venituri	53	36.02.50	4.000.000	0	4.000.000	2.500.000	500.000	500.000	500.000
Transferuri voluntare, altele decat subventiile	54	37.02	0	0	0	0	0	0	0
Varsaminte din sectiunea de functionare pentru finantarea sectiunii de dezvoltare a bugetului local (cu semnul minus)	55	37.02.03	-38.632.824	-30.000	-38.662.824	-13.928.100	-10.580.473	-10.534.997	-3.619.254
Varsaminte din sectiunea de functionare	56	37.02.04	38.632.824	30.000	38.662.824	13.928.100	10.580.473	10.534.997	3.619.254
II. VENITURI DIN CAPITAL	57	00.15	145.839	0	145.839	50.000	40.000	30.000	25.839
Venituri din valorificarea unor bunuri	58	39.02	145.839	0	145.839	50.000	40.000	30.000	25.839

DENUMIREA INDICATORILOR	Cod rand	Cod indicator	Program aprobat	Influenta	Program rectificat	Program trimestrial			
						Trim I	Trim II	Trim III	Trim IV
Depozite speciale pentru constructii de constructi	59	39.02.10	145.839	0	145.839	50.000	40.000	30.000	25.839
IV. SUBVENTII	60	00.17	2.728.226	0	2.728.226	855.280	843.370	429.176	600.400
SUBVENTII DE LA ALTE NIVELE ALE ADMINISTRATIEI PUBLICE	61	00.18	2.728.226	0	2.728.226	855.280	843.370	429.176	600.400
Subventii de la bugetul de stat	62	42.02	2.728.226	0	2.728.226	855.280	843.370	429.176	600.400
B. Curente	63		2.728.226	0	2.728.226	855.280	843.370	429.176	600.400
Ajutor pentru incalzirea locuintei cu lemne, carbuni si combustibilii petrolieri	64	42.02.34	53.900	0	53.900	18.900	10.000	10.000	15.000
Subventii de la bugetul de stat pentru finantarea sanatatii	65	42.02.41	50.000	0	50.000	18.000	15.000	10.000	7.000
Finantarea Programului National de Dezvoltare Locala	66	42.02.65	2.045.926	0	2.045.926	818.380	818.370	409.176	0
Subventii de la bugetul de stat catre bugetele locale necesare sustinerii derulării proiectelor finantate din fonduri externe nerambursabile (FEN) postaderare, aferente perioadei de programare 2014 - 2020	67	42.02.69	578.400	0	578.400	0	0	0	578.400
Sume FEN postaderare în contul platilor efectuate	68	45.02	28.573.991	0	28.573.991	9.521.595	9.079.852	9.011.950	960.594
Fondul European de Dezvoltare regionala	69	45.02.01	952.830	0	952.830	906.170	9.000	20.500	17.160
Sume primite în contul platilor efectuate în anii anteriori	70	45.02.01.02	952.830	0	952.830	906.170	9.000	20.500	17.160
Programul de cooperare elvetiano-roman vizând reducerea disparitatilor economice si sociale	71	45.02.19	27.621.161	0	27.621.161	8.615.425	9.070.852	8.991.450	943.434
Sume primite în contul platilor efectuate în anii anteriori	72	45.02.19.02	27.621.161	0	27.621.161	8.615.425	9.070.852	8.991.450	943.434
Sume primite de la UE/alti donatori în contul platilor efectuate si prefinantari aferente cadrului financiar 2014-2020	73	48.02	20.412.420	0	20.412.420	5.060.540	2.429.500	3.988.150	8.934.230
Fondul European de Dezvoltare Regionala (FEDR)	74	48.02.01	20.412.420	0	20.412.420	5.060.540	2.429.500	3.988.150	8.934.230
Sume primite în contul platilor efectuate în anul curent	75	48.02.01.01	9.873.300	0	9.873.300	3.060.540	629.500	1.488.150	4.695.110
Sume primite în contul platilor efectuate în anii anteriori	76	48.02.01.02	10.539.120	0	10.539.120	2.000.000	1.800.000	2.500.000	4.239.120
TOTAL CHELTUIELI	77		314.148.314	9.643.000	323.791.314	121.009.705	75.748.792	74.573.916	52.458.901
CHELTUIELI CURENTE	78	01	264.347.361	9.613.000	273.960.361	103.780.674	62.190.949	61.450.643	46.538.095
TITLUL I CHELTUIELI DE PERSONAL	79	10	70.048.460	0	70.048.460	19.422.180	17.770.440	17.602.840	15.253.000
Cheeltuieli salariale în bani	80	10.01	63.305.790	0	63.305.790	16.618.170	16.440.470	16.272.870	13.974.280
Salarii de baza	81	10.01.01	54.093.060	0	54.093.060	14.222.300	14.032.600	13.868.000	11.970.160
Sporuri pentru conditii de munca	82	10.01.05	8.080.830	0	8.080.830	2.108.370	2.123.370	2.123.370	1.725.720
Indemnizatii platite unor persoane din afara unitatii	83	10.01.12	1.120.900	0	1.120.900	281.000	281.000	281.000	277.900
Indemnizatii de delegare	84	10.01.13	11.000	0	11.000	6.500	3.500	500	500
Cheeltuieli salariale în natura	85	10.02	3.038.120	0	3.038.120	772.240	772.240	772.240	721.400
Norme de hrana	86	10.02.02	1.350.320	0	1.350.320	350.000	350.000	350.000	300.320
Tichete de vacanta	87	10.02.06	1.687.800	0	1.687.800	422.240	422.240	422.240	421.080
Contributii	88	10.03	3.704.550	0	3.704.550	2.031.770	557.730	557.730	557.320

DENUMIREA INDICATORILOR	Cod rand	Cod indicator	Program aprobat	Influenta	Program rectificat	Program trimestrial			
						Trim I	Trim II	Trim III	Trim IV
Contributii de asigurari sociale de stat	89	10.03.01	831.385	0	831.385	831.385	0	0	0
Contributii de asigurari de somaj	90	10.03.02	26.415	0	26.415	26.415	0	0	0
Contributii de asigurari sociale de sanatate	91	10.03.03	277.547	0	277.547	277.547	0	0	0
Contributii de asigurari pentru accidente de munca si boli profesionale	92	10.03.04	10.019	0	10.019	10.019	0	0	0
Contributii pentru concedii si indemnizatii	93	10.03.06	328.700	0	328.700	328.700	0	0	0
Contributia asiguratorie pentru munca	94	10.03.07	2.230.484	0	2.230.484	557.704	557.730	557.730	557.320
TITLUL II BUNURI SI SERVICII	95	20	89.065.098	6.331.780	95.396.878	48.204.178	17.583.422	18.161.926	11.447.352
Bunuri si servicii	96	20.01	49.816.923	6.014.485	55.831.408	28.939.334	10.618.341	8.988.035	7.275.898
Furnituri de birou	97	20.01.01	310.290	114.590	424.880	185.765	102.370	73.475	63.270
Materiale pentru curatenie	98	20.01.02	535.370	192.410	727.780	241.948	163.308	196.717	125.807
Incalziri, iluminat si forta motrica	99	20.01.03	9.245.501	2.994.809	12.240.310	5.619.665	2.847.487	1.925.606	1.847.552
Apa, canal si salubritate	100	20.01.04	24.479.510	626.134	25.105.644	14.569.106	3.907.855	3.492.795	3.135.888
Carburanti si lubrifianti	101	20.01.05	611.600	23.760	635.360	258.060	179.600	171.700	26.000
Piese de schimb	102	20.01.06	46.500	10.000	56.500	15.750	13.000	11.750	16.000
Transport	103	20.01.07	229.820	33.250	263.070	101.764	71.585	40.095	49.626
Posta, telecomunicatii, radio, tv, internet	104	20.01.08	1.035.910	97.340	1.133.250	520.835	274.275	246.475	91.665
Materiale si prestari de servicii cu caracter functional	105	20.01.09	4.466.574	309.661	4.776.235	2.080.907	1.077.074	965.187	653.067
Alte bunuri si servicii pentru intretinere si functionare	106	20.01.30	8.855.848	1.612.531	10.468.379	5.345.534	1.981.787	1.874.235	1.266.823
Reparatii curente	107	20.02	25.968.994	0	25.968.994	13.132.564	4.070.944	6.770.994	1.994.492
Hrana	108	20.03	2.000.000	0	2.000.000	825.900	396.700	386.700	390.700
Hrana pentru oameni	109	20.03.01	1.850.000	0	1.850.000	756.000	370.000	360.000	364.000
Hrana pentru animale	110	20.03.02	150.000	0	150.000	69.900	26.700	26.700	26.700
Medicamente si materiale sanitare	111	20.04	91.690	0	91.690	28.040	31.150	30.650	1.850
Medicamente	112	20.04.01	33.090	0	33.090	4.140	14.250	14.150	550
Materiale sanitare	113	20.04.02	54.600	0	54.600	22.650	15.650	15.250	1.050
Dezinfectanti	114	20.04.04	4.000	0	4.000	1.250	1.250	1.250	250
Bunuri de natura obiectelor de inventar	115	20.05	2.165.213	0	2.165.213	1.311.016	448.287	229.753	176.157
Uniforme si echipament	116	20.05.01	454.300	0	454.300	184.900	227.400	41.000	1.000
Lenjerie si accesorii de pat	117	20.05.03	10.000	0	10.000	10.000	0	0	0
Alte obiecte de inventar	118	20.05.30	1.700.913	0	1.700.913	1.116.116	220.887	188.753	175.157
Deplasari, detasari, transferari	119	20.06	141.550	0	141.550	37.500	39.250	38.400	26.400
Deplasari interne, detasari, transferari	120	20.06.01	136.550	0	136.550	36.500	37.750	36.900	25.400
Deplasari in strainatate	121	20.06.02	5.000	0	5.000	1.000	1.500	1.500	1.000
Materiale de laborator	122	20.09	5.500	0	5.500	5.200	100	100	100

DENUMIREA INDICATORILOR	Cod rand	Cod indicator	Program aprobat	Influenta	Program rectificat	Programul trimestrial			
						Trim I	Trim II	Trim III	Trim IV
Carti, publicatii si materiale documentare	123	20.11	79.046	77.065	166.111	55.126	39.280	34.740	26.965
consultanta si expertiza	124	20.12	68.000	0	68.000	57.000	3.000	5.000	3.000
Pregatire profesionala	125	20.13	481.360	238.230	719.610	287.870	173.980	155.420	102.340
Protectia muncii	126	20.14	55.000	2.000	57.000	20.850	13.750	12.750	9.650
comisioane si alte costuri aferente imprumuturilor	127	20.24	138.400	0	138.400	123.160	2.090	2.090	11.060
Comisioane si alte costuri aferente imprumuturilor externe	128	20.24.01	4.000	0	4.000	1.000	1.000	1.000	1.000
Comisioane si alte costuri aferente imprumuturilor interne	129	20.24.02	134.400	0	134.400	122.160	1.090	1.090	10.060
Cheltuieli judiciare si extrajudiciare derivate din actiuni in reprezentarea intereselor statului, potrivit dispozitiilor legate	130	20.25	124.050	0	124.050	34.050	30.000	30.000	30.000
Alte cheltuieli	131	20.30	7.929.352	0	7.929.352	3.346.568	1.716.550	1.467.294	1.398.940
Reclama si publicitate	132	20.30.01	700.000	0	700.000	220.000	160.000	160.000	160.000
Protocol si reprezentare	133	20.30.02	15.000	0	15.000	5.000	3.000	3.000	4.000
Prime de asigurare non-viata	134	20.30.03	314.000	0	314.000	153.000	92.000	24.000	45.000
Chirii	135	20.30.04	242.100	0	242.100	134.100	43.000	43.000	22.000
alte cheltuieli cu bunuri si servicii	136	20.30.30	6.658.252	0	6.658.252	2.834.468	1.418.550	1.237.294	1.167.940
TITLUL III DOBANZI	137	30	4.985.000	0	4.985.000	1.595.000	980.000	1.430.000	980.000
Dobanzi aferente datoriei publice interne	138	30.01	1.145.000	0	1.145.000	395.000	250.000	250.000	250.000
Dobanzi aferente datoriei publice interne directe	139	30.01.01	1.145.000	0	1.145.000	395.000	250.000	250.000	250.000
Dobanzi aferente datoriei publice externe	140	30.02	3.840.000	0	3.840.000	1.200.000	730.000	1.180.000	730.000
Dobanzi aferente datoriei publice externe locale	141	30.02.05	3.840.000	0	3.840.000	1.200.000	730.000	1.180.000	730.000
TITLUL IV SUBVENTII	142	40	16.175.000	0	16.175.000	9.200.000	3.675.000	1.800.000	1.500.000
Subventii pe produse	143	40.01	0	0	0	0	0	0	0
Subventii pentru acoperirea diferentelor de pret si tarif	144	40.03	16.175.000	0	16.175.000	9.200.000	3.675.000	1.800.000	1.500.000
TITLUL V FONDURI DE REZERVA	145	50	4.000.000	3.281.220	7.281.220	1.366.314	2.702.603	2.284.440	927.863
Fond de rezerva bugetara la dispozitia autoritatilor locale	146	50.04	4.000.000	3.281.220	7.281.220	1.366.314	2.702.603	2.284.440	927.863
TITLUL VI TRANSFERURI INTRE UNITATI ALE ADMINISTRATIEI PUBLICE	147	51	5.131.500	0	5.131.500	2.122.590	1.170.000	1.130.910	708.000
Transferuri curente	148	51.01	4.271.500	0	4.271.500	1.897.590	915.000	855.910	603.000
Transferuri catre institutii publice	149	51.01.01	3.271.500	0	3.271.500	897.590	915.000	855.910	603.000
Varsaminte din privatizare in contul general al trezoreriei statului	150	51.01.20	0	0	0	0	0	0	0
Transferuri din bugetele consilierilor locale si judetene pentru acordarea unor ajutoare catre unitatile administrativ-teritoriale in situatii de extrema dificultate	151	51.01.24	1.000.000	0	1.000.000	1.000.000	0	0	0
Transferuri de capital	152	51.02	860.000	0	860.000	225.000	255.000	275.000	105.000
Alte transferuri de capital catre institutii publice	153	51.02.29	860.000	0	860.000	225.000	255.000	275.000	105.000
TITLUL VII ALTE TRANSFERURI	154	55	9.804.662	0	9.804.662	3.007.176	2.607.560	2.098.541	2.091.365

DENUMIREA INDICATORILOR	Cod rand	Cod indicator	Program aprobat	Influenta	Program rectificat	Program trimestrial			
						Trim I	Trim II	Trim III	Trim IV
A. Transferuri interne	155	55.01	9.804.662	0	9.804.662	3.007.176	2.607.560	2.098.541	2.091.385
Sprijinirea proprietarilor de paduri	156	55.01.06	0	0	0	0	0	0	0
Programe de dezvoltare	157	55.01.13	2.544.062	0	2.544.062	750.725	600.000	600.000	593.337
Transferuri din bugetul local catre asociatiile de dezvoltare intercomunitara	158	55.01.42	115.500	0	115.500	115.500	0	0	0
Finantarea invatamantului particular sau confesional acreditat	159	55.01.63	7.145.100	0	7.145.100	2.140.951	2.007.560	1.498.541	1.498.048
TITLUL VIII PROIECTE CU FINANTARE DIN FONDURI EXTERNE NERAMBURSABILE (FEN) POSTADERARE	160	56	28.573.991	0	28.573.991	9.521.745	9.079.852	9.011.850	960.544
Programe din Fondul European de Dezvoltare Regionala (FEDR)	161	56.01	952.830	0	952.830	906.320	9.000	20.400	17.110
Finantarea nationala	162	56.01.01	0	0	0	0	0	0	0
Finantarea Uniunii Europene	163	56.01.02	59.110	0	59.110	12.600	9.000	20.400	17.110
Cheltuieli neeligibile	164	56.01.03	893.720	0	893.720	893.720	0	0	0
Programul de cooperare elvetiano-Roman vizand reducerea disparitatilor economice si sociale in cadrul Uniunii Europene extinse	165	56.25	27.621.161	0	27.621.161	8.615.425	9.070.852	8.991.450	943.434
Finantarea nationala	166	56.25.01	4.499.100	0	4.499.100	707.610	1.827.800	1.749.900	213.790
Finantarea externa nerambursabila	167	56.25.02	20.396.161	0	20.396.161	6.304.815	6.821.900	6.680.000	589.446
Cheltuieli neeligibile	168	56.25.03	2.725.900	0	2.725.900	1.603.000	421.152	561.550	140.198
TITLUL IX ASISTENTA SOCIALA	169	57	7.331.500	0	7.331.500	2.053.549	1.855.440	1.852.459	1.570.052
Asiguran sociale	170	57.01	0	0	0	0	0	0	0
Ajutoare sociale	171	57.02	7.331.500	0	7.331.500	2.053.549	1.855.440	1.852.459	1.570.052
Ajutoare sociale in numerar	172	57.02.01	6.861.500	0	6.861.500	1.896.049	1.730.440	1.727.459	1.507.552
Ajutoare sociale in natura	173	57.02.02	450.000	0	450.000	150.500	120.000	120.000	59.500
Tichete de cresa si tichete sociale pentru gradinita	174	57.02.03	20.000	0	20.000	7.000	5.000	5.000	3.000
TITLUL X Proiecte cu finantare din fonduri externe nerambursabile aferente cadrului financiar 2014-2020	175	58	20.990.820	0	20.990.820	5.060.540	2.429.500	3.988.150	9.512.630
Programe din Fondul European de Dezvoltare Regionala (FEDR)	176	58.01	20.990.820	0	20.990.820	5.060.540	2.429.500	3.988.150	9.512.630
Finantarea nationala	177	58.01.01	2.640.025	0	2.640.025	540.635	219.480	528.180	1.351.730
Finantarea externa nerambursabila	178	58.01.02	15.186.575	0	15.186.575	3.062.785	1.243.020	3.219.870	7.660.900
Cheltuieli neeligibile	179	58.01.03	3.164.220	0	3.164.220	1.457.120	967.000	240.100	500.000
TITLUL XI ALTE CHELTUIELI	180	59	8.241.330	0	8.241.330	2.227.402	2.337.132	2.089.527	1.587.269
Burse	181	59.01	470.000	0	470.000	216.954	142.650	42.945	67.451
Programe pentru tineret	182	59.08	100.000	0	100.000	38.000	40.000	22.000	0
Asociatii si fundatii	183	59.11	1.490.000	0	1.490.000	260.000	500.000	380.000	350.000
Sustinerea cultelor	184	59.12	1.500.000	0	1.500.000	275.000	375.000	475.000	375.000
Despagubiri civile	185	59.17	50.000	0	50.000	50.000	0	0	0

DENUMIREA INDICATORILOR	Cod rand	Cod indicator	Program aprobat	Influenta	Program rectificat	Program trimestrial			
						Trim I	Trim II	Trim III	Trim IV
Actiuni cu caracter stiintific si social-cultural	186	59.22	2.714.000	0	2.714.000	790.000	785.000	715.000	424.000
Sume aferente persoanelor cu handicap nefcadrare	187	59.40	1.917.330	0	1.917.330	597.448	494.482	454.582	370.818
CHELTUIELI DE CAPITAL	188	70	37.446.953	30.000	37.476.953	13.847.031	10.583.843	10.099.273	2.946.806
TITLUL XIII ACTIVE NEFINANCIARE	189	71	37.446.953	30.000	37.476.953	13.847.031	10.583.843	10.099.273	2.946.806
Active fixe	190	71.01	37.058.598	30.000	37.088.598	13.655.676	10.386.843	10.099.273	2.946.806
Constructii	191	71.01.01	23.914.701	0	23.914.701	7.309.350	6.328.225	7.619.126	2.658.000
Masini, echipamente si mijloace de transport	192	71.01.02	1.029.064	0	1.029.064	422.044	560.940	46.080	0
Mobilier, aparatura birou si altele corporale	193	71.01.03	1.016.526	0	1.016.526	503.586	311.028	159.206	42.706
Alte active fixe	194	71.01.30	11.098.307	30.000	11.128.307	5.420.696	3.186.650	2.274.861	246.100
Reparatii capitale aferente activelor fixe	195	71.03	388.355	0	388.355	191.355	197.000	0	0
TITLUL XVII RAMBURSARI DE CREDITE	196	81	12.354.000	0	12.354.000	3.382.000	2.974.000	3.024.000	2.974.000
Rambursari de credite externe	197	81.01	8.700.000	0	8.700.000	2.200.000	2.150.000	2.200.000	2.150.000
Rambursari de credite externe contractate de ordonatorii de credite	198	81.01.01	0	0	0	0	0	0	0
Rambursari de credite aferente datoriei publice externe locale	199	81.01.05	8.700.000	0	8.700.000	2.200.000	2.150.000	2.200.000	2.150.000
Rambursari de credite interne	200	81.02	3.654.000	0	3.654.000	1.182.000	824.000	824.000	824.000
Rambursari de credite aferente datoriei publice interne locale	201	81.02.05	3.654.000	0	3.654.000	1.182.000	824.000	824.000	824.000
Partea I-a SERVICII PUBLICE GENERALE	202	50.02	37.729.972	3.281.220	41.011.192	11.937.096	10.816.193	10.700.380	7.557.523
Autoritati publice si actiuni externe	203	51.02	26.428.372	0	26.428.372	8.265.002	6.597.580	6.453.430	5.112.360
CHELTUIELI CURENTE	204	01	26.238.300	0	26.238.300	8.146.930	6.525.580	6.453.430	5.112.360
TITLUL I CHELTUIELI DE PERSONAL	205	10	21.630.100	0	21.630.100	6.168.180	5.547.180	5.546.680	4.368.060
Cheltuieli salariale in bani	206	10.01	19.951.100	0	19.951.100	5.284.000	5.282.000	5.281.500	4.103.600
Salarii de baza	207	10.01.01	16.422.200	0	16.422.200	4.300.000	4.300.000	4.300.000	3.522.200
Sporuri pentru conditii de munca	208	10.01.05	2.403.000	0	2.403.000	700.000	700.000	700.000	303.000
Indemnizatii platite unor persoane din afara unitatii	209	10.01.12	1.120.900	0	1.120.900	281.000	281.000	281.000	277.900
Indemnizatii de delegare	210	10.01.13	5.000	0	5.000	3.000	1.000	500	500
Cheltuieli salariale in natura	211	10.02	339.300	0	339.300	85.000	85.000	85.000	84.300
Tichete de vacanta	212	10.02.06	339.300	0	339.300	85.000	85.000	85.000	84.300
Contributii	213	10.03	1.339.700	0	1.339.700	799.180	180.180	180.180	180.160
Contributii de asigurari sociale de stat	214	10.03.01	363.000	0	363.000	363.000	0	0	0
Contributii de asigurari de somaj	215	10.03.02	12.000	0	12.000	12.000	0	0	0
Contributii de asigurari sociale de sanatate	216	10.03.03	120.000	0	120.000	120.000	0	0	0
Contributii de asigurari pentru accidente de munca si boli profesionale	217	10.03.04	4.000	0	4.000	4.000	0	0	0
Contributii pentru concedii si indemnizatii	218	10.03.06	120.000	0	120.000	120.000	0	0	0

DENUMIREA INDICATORILOR	Cod rand	Cod Indicator	Program aprobat	Influente	Program rectificat	Program trimestrial			
						Trim I	Trim II	Trim III	Trim IV
Contributia asiguratorie pentru munca	219	10.03.07	720.700	0	720.700	180.180	180.180	180.180	180.180
TITLUL II BUNURI SI SERVICII	220	20	4.550.000	0	4.550.000	1.963.250	962.900	891.750	732.100
Bunuri si servicii	221	20.01	2.710.000	0	2.710.000	1.310.250	603.400	487.250	309.100
Furnituri de birou	222	20.01.01	100.000	0	100.000	85.000	15.000	0	0
Material pentru curatenie	223	20.01.02	30.000	0	30.000	10.000	7.000	7.000	6.000
Incalzit, iluminat si forta motrica	224	20.01.03	601.400	0	601.400	200.000	201.400	100.000	100.000
Apa, canal si salubritate	225	20.01.04	83.000	0	83.000	30.000	20.000	20.000	13.000
Carburanti si lubrifianti	226	20.01.05	39.000	0	39.000	15.000	10.000	10.000	4.000
Piese de schimb	227	20.01.06	25.000	0	25.000	6.250	0	6.250	12.500
Posta, telecomunicatii, radio, tv, internet	228	20.01.08	668.000	0	668.000	384.000	150.000	134.000	0
Material si prestari de servicii cu caracter functional	229	20.01.09	300.000	0	300.000	130.000	50.000	60.000	60.000
Alte bunuri si servicii pentru intretinere si functionare	230	20.01.30	863.600	0	863.600	450.000	150.000	150.000	113.600
Reparatii curente	231	20.02	200.000	0	200.000	110.000	25.000	40.000	25.000
Bunuri de natura obiectelor de inventar	232	20.05	250.000	0	250.000	120.000	40.000	40.000	50.000
Alte obiecte de inventar	233	20.05.30	250.000	0	250.000	120.000	40.000	40.000	50.000
Deplasari, detasari, transferari	234	20.06	45.000	0	45.000	11.000	11.500	11.500	11.000
Deplasari interne, detasari, transferari	235	20.06.01	40.000	0	40.000	10.000	10.000	10.000	10.000
Deplasari in strainatate	236	20.06.02	5.000	0	5.000	1.000	1.500	1.500	1.000
Carti, publicatii si materiale documentare	237	20.11	20.000	0	20.000	12.000	3.000	3.000	2.000
consultanta si expertiza	238	20.12	55.000	0	55.000	55.000	0	0	0
Pregatire profesionala	239	20.13	80.000	0	80.000	10.000	20.000	30.000	20.000
Cheltuieli judiciare si extrajudiciare derivate din actiuni in reprezentarea intereselor statului, potrivit dispozitiilor legate	240	20.25	120.000	0	120.000	30.000	30.000	30.000	30.000
Alte cheltuieli	241	20.30	1.070.000	0	1.070.000	305.000	230.000	250.000	285.000
Reclama si publicitate	242	20.30.01	700.000	0	700.000	220.000	160.000	160.000	160.000
Protocol si reprezentare	243	20.30.02	15.000	0	15.000	5.000	3.000	3.000	4.000
Prime de asigurare non-viata	244	20.30.03	55.000	0	55.000	5.000	5.000	5.000	40.000
Chiri	245	20.30.04	120.000	0	120.000	55.000	22.000	22.000	21.000
alte cheltuieli cu bunuri si servicii	246	20.30.30	180.000	0	180.000	20.000	40.000	60.000	60.000
TITLUL XI ALTE CHELTUIELI	247	59	58.200	0	58.200	15.500	15.500	15.000	12.200
Sume aferente persoanelor cu handicap neincadrate	248	59.40	58.200	0	58.200	15.500	15.500	15.000	12.200
CHELTUIELI DE CAPITAL	249	70	190.072	0	190.072	118.072	72.000	0	0
TITLUL XIII ACTIVE NEFINANCIARE	250	71	190.072	0	190.072	118.072	72.000	0	0
Active fixe	251	71.01	190.072	0	190.072	118.072	72.000	0	0

DENUMIREA INDICATORILOR	Cod rand	Cod indicator	Program aprobat	Influenta	Program rectificat	Program trimestrial			
						Trim I	Trim II	Trim III	Trim IV
Construcții	252	71.01.01	0	0	0	0	0	0	0
Masini, echipamente si mijloace de transport	253	71.01.02	21.243	0	21.243	21.243	0	0	0
Alte active fixe	254	71.01.30	168.829	0	168.829	96.829	72.000	0	0
Din total capitol									
Autoritati executive si legislative	255	51.02.01	26.428.372	0	26.428.372	8.265.002	6.597.580	6.453.430	5.112.360
Autoritati executive	256	51.02.01.03	26.428.372	0	26.428.372	8.265.002	6.597.580	6.453.430	5.112.360
Alte servicii publice generale	257	54.02	6.178.200	3.281.220	9.459.420	1.953.934	3.236.523	2.814.860	1.454.103
CHELTUIELI CURENTE	258	01	6.178.200	3.281.220	9.459.420	1.953.934	3.236.523	2.814.860	1.454.103
TITLUL I CHELTUIELI DE PERSONAL	259	10	2.016.700	0	2.016.700	530.120	495.920	495.420	495.240
Cheltuieli salariale in bani	260	10.01	1.876.450	0	1.876.450	469.370	469.370	468.870	468.840
Salarii de baza	261	10.01.01	1.641.600	0	1.641.600	410.400	410.400	410.400	410.400
Sporuri pentru conditii de munca	262	10.01.05	233.850	0	233.850	58.470	58.470	58.470	58.440
Indemnizatii de delegare	263	10.01.13	1.000	0	1.000	500	500	0	0
Cheltuieli salariale in natura	264	10.02	39.150	0	39.150	9.800	9.800	9.800	9.750
Tichete de vacanta	265	10.02.06	39.150	0	39.150	9.800	9.800	9.800	9.750
Contributii	266	10.03	101.100	0	101.100	50.950	16.750	16.750	16.650
Contributii de asigurari sociale de stat	267	10.03.01	16.000	0	16.000	16.000	0	0	0
Contributii de asigurari de somaj	268	10.03.02	500	0	500	500	0	0	0
Contributii de asigurari sociale de sanatate	269	10.03.03	5.500	0	5.500	5.500	0	0	0
Contributii de asigurari pentru accidente de munca si boli profesionale	270	10.03.04	200	0	200	200	0	0	0
Contributii pentru concedii si indemnizatii	271	10.03.06	12.000	0	12.000	12.000	0	0	0
Contributia asiguratorie pentru munca	272	10.03.07	66.900	0	66.900	16.750	16.750	16.750	16.650
TITLUL II BUNURI SI SERVICII	273	20	142.000	0	142.000	51.500	32.000	30.500	28.000
Bunuri si servicii	274	20.01	15.000	0	15.000	4.500	4.500	3.000	3.000
Furnituri de birou	275	20.01.01	0	0	0	0	0	0	0
Materiale si prestari de servicii cu caracter functional	276	20.01.09	15.000	0	15.000	4.500	4.500	3.000	3.000
Deplasari, detasari, transferari	277	20.06	5.000	0	5.000	1.250	1.250	1.250	1.250
Deplasari interne, detasari, transferari	278	20.06.01	5.000	0	5.000	1.250	1.250	1.250	1.250
Alte cheltuieli	279	20.30	122.000	0	122.000	45.750	26.250	26.250	23.750
Prime de asigurare non-viata	280	20.30.03	12.000	0	12.000	12.000	0	0	0
alte cheltuieli cu bunuri si servicii	281	20.30.30	110.000	0	110.000	33.750	26.250	26.250	23.750
TITLUL V FONDURI DE REZERVA	282	50	4.000.000	3.281.220	7.281.220	1.366.314	2.702.603	2.284.440	927.863
Fond de rezerva bugetara la dispozitia autoritatilor locale	283	50.04	4.000.000	3.281.220	7.281.220	1.366.314	2.702.603	2.284.440	927.863

DENUMIREA INDICATORILOR	Cod rand	Cod indicator	Program aprobat	Influenta	Program rectificat	Program trimestrial			
						Trim I	Trim II	Trim III	Trim IV
TITLUL XI ALTE CHELTUIELI	284	59	19.500	0	19.500	6.000	6.000	4.500	3.000
Sume aferente persoanelor cu handicap neincadrate	285	59.40	19.500	0	19.500	6.000	6.000	4.500	3.000
CHELTUIELI DE CAPITAL	286	70	0	0	0	0	0	0	0
Din total capitol									
Fond de rezerva bugetara la dispozitia autoritatilor locale	287	54.02.05	4.000.000	3.281.220	7.281.220	1.366.314	2.702.603	2.284.440	927.863
Servicii publice comunitare de evidenta a persoanelor	288	54.02.10	2.108.200	0	2.108.200	569.370	515.670	513.670	509.490
Alte servicii publice generale	289	54.02.50	70.000	0	70.000	18.250	18.250	16.750	16.750
Tranzactii privind datoria publica si imprumuturi	290	55.02	5.123.400	0	5.123.400	1.718.160	982.090	1.432.090	991.060
CHELTUIELI CURENTE	291	01	5.123.400	0	5.123.400	1.718.160	982.090	1.432.090	991.060
TITLUL II BUNURI SI SERVICII	292	20	138.400	0	138.400	123.160	2.090	2.090	11.060
Bunuri si servicii	293	20.01	0	0	0	0	0	0	0
Furnituri de birou	294	20.01.01	0	0	0	0	0	0	0
comisioane si alte costuri aferente imprumuturilor	295	20.24	138.400	0	138.400	123.160	2.090	2.090	11.060
Comisioane si alte costuri aferente imprumuturilor externe	296	20.24.01	4.000	0	4.000	1.000	1.000	1.000	1.000
Comisioane si alte costuri aferente imprumuturilor interne	297	20.24.02	134.400	0	134.400	122.160	1.090	1.090	10.060
TITLUL III DOBANZI	298	30	4.965.000	0	4.985.000	1.595.000	980.000	1.430.000	980.000
Dobanzi aferente datoriei publice interne	299	30.01	1.145.000	0	1.145.000	395.000	250.000	250.000	250.000
Dobanzi aferente datoriei publice interne directe	300	30.01.01	1.145.000	0	1.145.000	395.000	250.000	250.000	250.000
Dobanzi aferente datoriei publice externe	301	30.02	3.840.000	0	3.840.000	1.200.000	730.000	1.180.000	730.000
Dobanzi aferente datoriei publice externe locale	302	30.02.05	3.840.000	0	3.840.000	1.200.000	730.000	1.180.000	730.000
CHELTUIELI DE CAPITAL	303	70	0	0	0	0	0	0	0
Din total capitol									
Tranzactii privind datoria publica si imprumuturi	304	55.02.00	5.123.400	0	5.123.400	1.718.160	982.090	1.432.090	991.060
Partea a II-a APARARE, ORDINE PUBLICA SI SIGURANTA NATIONALA	305	59.02	12.268.720	0	12.268.720	3.786.700	3.316.020	2.792.200	2.373.800
Ordine publica si siguranta nationala	306	61.02	12.268.720	0	12.268.720	3.786.700	3.316.020	2.792.200	2.373.800
CHELTUIELI CURENTE	307	01	11.868.720	0	11.868.720	3.539.560	3.163.160	2.792.200	2.373.800
TITLUL I CHELTUIELI DE PERSONAL	308	10	10.122.580	0	10.122.580	2.787.250	2.604.250	2.518.750	2.212.330
Cheltuieli salariale in bani	309	10.01	8.130.950	0	8.130.950	2.139.600	2.139.600	2.054.100	1.797.650
Salarii de baza	310	10.01.01	6.773.600	0	6.773.600	1.800.000	1.800.000	1.715.000	1.458.600
Sporuri pentru conditii de munca	311	10.01.05	1.356.350	0	1.356.350	339.100	339.100	339.100	339.050
Indemnizatii de delegare	312	10.01.13	1.000	0	1.000	500	500	0	0
Cheltuieli salariale in natura	313	10.02	1.518.520	0	1.518.520	392.050	392.050	382.050	342.370
Norme de hrana	314	10.02.02	1.350.320	0	1.350.320	350.000	350.000	350.000	300.320

DENUMIREA INDICATORILOR	Cod rand	Cod indicator	Program aprobat	Influenta	Program rectificat	Program trimestrial			
						Trim I	Trim II	Trim III	Trim IV
Tichete de vacanta	315	10.02.06	168.200	0	168.200	42.050	42.050	42.050	42.050
Contributii	316	10.03	473.110	0	473.110	255.600	72.600	72.600	72.310
Contributii de asigurari sociale de stat	317	10.03.01	80.000	0	80.000	80.000	0	0	0
Contributii de asigurari de somaj	318	10.03.02	3.000	0	3.000	3.000	0	0	0
Contributii de asigurari sociale de sanatate	319	10.03.03	27.000	0	27.000	27.000	0	0	0
Contributii de asigurari pentru accidente de munca si boli profesionale	320	10.03.04	1.000	0	1.000	1.000	0	0	0
Contributii pentru concedii si indemnizatii	321	10.03.06	72.000	0	72.000	72.000	0	0	0
Contributia asiguratorie pentru munca	322	10.03.07	290.110	0	290.110	72.600	72.600	72.600	72.310
TITLUL II BUNURI SI SERVICII	323	20	1.600.000	0	1.600.000	672.310	528.910	253.450	145.330
Bunuri si servicii	324	20.01	703.400	0	703.400	254.010	207.500	166.400	75.490
Furnituri de birou	325	20.01.01	7.800	0	7.800	3.300	1.500	1.500	1.500
Materialie pentru curatenie	326	20.01.02	2.700	0	2.700	1.200	500	500	500
Carburanti si lubrifianti	327	20.01.05	80.900	0	80.900	22.500	23.400	20.000	15.000
Piese de schimb	328	20.01.06	12.000	0	12.000	3.000	5.000	3.000	1.000
Materialie si prestari de servicii cu caracter functional	329	20.01.09	84.400	0	84.400	40.880	19.610	13.910	10.000
Alte bunuri si servicii pentru intretinere si functionare	330	20.01.30	515.600	0	515.600	183.130	157.490	127.490	47.490
Reparatii curente	331	20.02	186.300	0	186.300	95.900	33.800	33.800	22.800
Medicamente si materiale sanitare	332	20.04	4.400	0	4.400	1.250	1.250	1.050	850
Medicamente	333	20.04.01	1.900	0	1.900	550	550	450	350
Materialie sanitare	334	20.04.02	1.500	0	1.500	450	450	350	250
Dezinfectanti	335	20.04.04	1.000	0	1.000	250	250	250	250
Bunuri de natura obiectelor de inventar	336	20.05	381.510	0	381.510	164.950	211.560	4.400	600
Uniforme si echipament	337	20.05.01	317.400	0	317.400	120.300	196.600	500	0
Alte obiecte de inventar	338	20.05.30	64.110	0	64.110	44.650	14.960	3.900	600
Deplasari, detasari, transferari	339	20.06	11.800	0	11.800	3.200	3.200	3.200	2.200
Deplasari inteme, detasari, transferari	340	20.06.01	11.800	0	11.800	3.200	3.200	3.200	2.200
Pregatire profesionala	341	20.13	58.000	0	58.000	29.000	28.000	1.000	0
Protectia muncii	342	20.14	4.000	0	4.000	1.000	1.000	1.000	1.000
Alte cheltuieli	343	20.30	250.590	0	250.590	123.000	42.600	42.600	42.390
Prime de asigurare non-viata	344	20.30.03	32.000	0	32.000	23.000	3.000	3.000	3.000
alte cheltuieli cu bunuri si servicii	345	20.30.30	218.590	0	218.590	100.000	39.600	39.600	39.390
TITLUL XI ALTE CHELTUIELI	346	59	146.140	0	146.140	80.000	30.000	20.000	16.140
Burse	347	59.01	0	0	0	0	0	0	0
Despagubiri civile	348	59.17	50.000	0	50.000	50.000	0	0	0

DENUMIREA INDICATORILOR	Cod rand	Cod Indicator	Program aprobat	Influenta	Program rectificat	Program trimestrial			
						Trim I	Trim II	Trim III	Trim IV
Sume aferente persoanelor cu handicap neincadrate	349	59.40	96.140	0	96.140	30.000	30.000	20.000	16.140
CHELTUIELI DE CAPITAL	350	70	400.000	0	400.000	247.140	152.860	0	0
TITLUL XIII ACTIVE NEFINANCIARE	351	71	400.000	0	400.000	247.140	152.860	0	0
Active fixe	352	71.01	400.000	0	400.000	247.140	152.860	0	0
Constructii	353	71.01.01	0	0	0	0	0	0	0
Masini, echipamente si mijloace de transport	354	71.01.02	184.700	0	184.700	92.350	92.350	0	0
Mobilier, aparatura birou si alte active corporale	355	71.01.03	107.650	0	107.650	53.640	54.010	0	0
Alte active fixe	356	71.01.30	107.650	0	107.650	101.150	6.500	0	0
Din total capital									
Ordine publica	357	61.02.03	11.568.720	0	11.568.720	3.488.150	3.065.870	2.673.000	2.341.700
Politie locala	358	61.02.03.04	11.568.720	0	11.568.720	3.488.150	3.065.870	2.673.000	2.341.700
Protectie civila si protectie contra incendiilor (protectie civila nonmilitara)	359	61.02.05	700.000	0	700.000	298.550	250.150	119.200	32.100
Partea a III-a CHELTUIELI SOCIAL-CULTURALE	360	64.02	102.738.250	6.361.780	109.100.030	38.926.470	26.164.702	25.554.711	18.454.147
Invatamant	361	65.02	37.171.513	6.361.780	43.533.293	19.101.823	9.693.612	7.888.131	6.849.727
CHELTUIELI CURENTE	362	01	29.196.218	6.331.780	35.527.998	15.076.870	7.606.444	6.163.763	6.680.921
TITLUL # BUNURI SI SERVICII	363	20	16.634.798	6.331.780	22.966.578	10.714.638	4.904.312	4.068.926	3.278.702
Bunuri si servicii	364	20.01	10.124.873	6.014.485	16.139.358	6.560.954	3.774.481	2.991.425	2.812.488
Furnituri de birou	365	20.01.01	170.890	114.590	285.480	86.365	76.270	64.375	58.470
Materiale pentru curatenie	366	20.01.02	374.170	192.410	566.580	178.248	126.808	160.217	101.307
Incalzit, iluminat si forta motrica	367	20.01.03	5.172.801	2.994.809	8.167.410	3.687.665	1.803.587	1.247.106	1.429.052
Apa, canal si salubritate	368	20.01.04	1.142.060	626.134	1.768.194	604.386	547.945	341.885	273.978
Carburanti si lubrifianti	369	20.01.05	7.000	23.760	30.760	6.760	16.000	6.000	2.000
Piese de schimb	370	20.01.06	9.000	10.000	19.000	6.500	7.500	2.500	2.500
Transport	371	20.01.07	229.820	33.250	263.070	101.764	71.585	40.095	49.626
Posta, telecomunicatii, radio, tv, internet	372	20.01.08	240.710	97.340	338.050	96.035	86.975	77.675	77.365
Materiale si prestari de servicii cu caracter functional	373	20.01.09	525.174	309.661	834.835	278.277	199.714	206.027	150.817
Alte bunuri si servicii pentru intretinere si functionare	374	20.01.30	2.253.448	1.612.531	3.865.979	1.514.954	838.097	845.545	667.383
Reparatii curente	375	20.02	4.826.294	0	4.826.294	2.996.664	844.644	774.694	210.292
Medicamente si materiale sanitare	376	20.04	3.390	0	3.390	3.390	0	0	0
Medicamente	377	20.04.01	3.390	0	3.390	3.390	0	0	0
Bunuri de natura obiectelor de inventar	378	20.05	1.130.803	0	1.130.803	807.466	100.427	109.353	113.557
Uniforme si echipament	379	20.05.01	2.000	0	2.000	2.000	0	0	0
Lenjerie si accesorii de pat	380	20.05.03	10.000	0	10.000	10.000	0	0	0

DENUMIREA INDICATORILOR	Cod rand	Cod indicator	Program aprobat	Influenta	Program rectificat	Program trimestrial			
						Trim I	Trim II	Trim III	Trim IV
Alte obiecte de inventar	381	20.05.30	1.118.803	0	1.118.803	795.466	100.427	109.353	113.557
Deplasari, detasari, transferari	382	20.06	24.150	0	24.150	5.400	6.650	6.300	5.800
Deplasari interne, detasari, transferari	383	20.06.01	24.150	0	24.150	5.400	6.650	6.300	5.800
Material de laborator	384	20.09	5.500	0	5.500	5.200	100	100	100
Carti, publicatii si materiale documentare	385	20.11	59.046	77.065	136.111	43.126	36.280	31.740	24.965
consultanta si expertiza	386	20.12	13.000	0	13.000	2.000	3.000	5.000	3.000
Pregatire profesionala	387	20.13	331.380	238.230	569.610	245.870	120.980	120.920	81.840
Protectia muncii	388	20.14	13.000	2.000	15.000	6.850	2.750	2.750	2.650
Alte cheltuieli	389	20.30	103.362	0	103.362	37.718	15.000	26.644	24.000
Prime de asigurare non-viata	390	20.30.03	10.000	0	10.000	2.000	5.000	1.000	2.000
alte cheltuieli cu bunuri si servicii	391	20.30.30	93.362	0	93.362	35.718	10.000	25.644	22.000
TITLUL VI TRANSFERURI INTRE UNITATI ALE ADMINISTRATIEI PUBLICE	392	51	81.500	0	81.500	65.090	0	7.410	9.000
Transferuri curente	393	51.01	81.500	0	81.500	65.090	0	7.410	9.000
Transferuri catre institutii publice	394	51.01.01	81.500	0	81.500	65.090	0	7.410	9.000
TITLUL VII ALTE TRANSFERURI	395	55	7.145.100	0	7.145.100	2.140.951	2.007.560	1.498.541	1.498.048
A. Transferuri interne	396	55.01	7.145.100	0	7.145.100	2.140.951	2.007.560	1.498.541	1.498.048
Sprajinirea proprietarilor de paduri	397	55.01.06	0	0	0	0	0	0	0
Finantarea invatamantului particular sau confesional acreditat	398	55.01.63	7.145.100	0	7.145.100	2.140.951	2.007.560	1.498.541	1.498.048
TITLUL VIII PROIECTE CU FINANTARE DIN FONDURI EXTERNE NERAMBURSABILE (FEN) POSTADERARE	399	56	893.720	0	893.720	893.720	0	0	0
Programe din Fondul European de Dezvoltare Regionala (FEDR)	400	56.01	893.720	0	893.720	893.720	0	0	0
Cheltuieli neeligibile	401	56.01.03	893.720	0	893.720	893.720	0	0	0
TITLUL IX ASISTENTA SOCIALA	402	57	1.176.900	0	1.176.900	388.549	290.440	287.459	210.452
Asigurari sociale	403	57.01	0	0	0	0	0	0	0
Ajutoare sociale	404	57.02	1.176.900	0	1.176.900	388.549	290.440	287.459	210.452
Ajutoare sociale in numerar	405	57.02.01	706.900	0	706.900	231.049	165.440	162.459	147.952
Ajutoare sociale in natura	406	57.02.02	450.000	0	450.000	150.500	120.000	120.000	59.500
Tichete de cresa si tichete sociale pentru gradinita	407	57.02.03	20.000	0	20.000	7.000	5.000	5.000	3.000
TITLUL X Proiecte cu finantare din fonduri externe nerambursabile aferente cadrului financiar 2014-2020	408	58	1.665.000	0	1.665.000	292.520	0	0	1.372.480
Programe din Fondul European de Dezvoltare Regionala (FEDR)	409	58.01	1.665.000	0	1.665.000	292.520	0	0	1.372.480
Finantarea nationala	410	58.01.01	249.750	0	249.750	43.880	0	0	205.870
Finantarea externa nerambursabila	411	58.01.02	1.415.250	0	1.415.250	248.640	0	0	1.166.610
TITLUL XI ALTE CHELTUIELI	412	59	1.599.200	0	1.599.200	581.402	404.132	301.427	312.239

DENUMIREA INDICATORILOR	Cod rand	Cod indicator	Program aprobat	Influente	Program rectificat	Program rectificat			
						Trim I	Trim II	Trim III	Trim IV
Burse	413	59.01	470.000	0	470.000	216.954	142.650	42.945	67.451
Sume aferente persoanelor cu handicap neincadrate	414	59.40	1.129.200	0	1.129.200	364.448	261.462	258.482	244.788
CHELTUIELI DE CAPITAL	415	70	7.975.295	30.000	8.005.295	4.024.953	2.087.168	1.724.368	168.806
TITLUL XIII ACTIVE NEFINANCIARE	416	71	7.975.295	30.000	8.005.295	4.024.953	2.087.168	1.724.368	168.806
Active fixe	417	71.01	7.586.940	30.000	7.616.940	3.833.598	1.890.168	1.724.368	168.806
Constructii	418	71.01.01	3.667.100	0	3.667.100	1.318.400	1.155.000	1.193.700	0
Masini, echipamente si mijloace de transport	419	71.01.02	173.849	0	173.849	137.749	14.500	21.600	0
Mobilier, aparatura brotica si altele active corporale	420	71.01.03	373.732	0	373.732	114.802	107.018	109.206	42.706
Alte active fixe	421	71.01.30	3.372.259	30.000	3.402.259	2.262.647	613.650	399.862	126.100
Reparatii capitale aferente activelor fixe	422	71.03	388.355	0	388.355	191.355	197.000	0	0
Din total capitol									
Invatamant prescolar si primar	423	65.02.03	8.361.809	1.103.842	9.465.651	3.265.208	2.076.865	1.681.284	2.442.294
Invatamant prescolar	424	65.02.03.01	5.896.852	864.580	6.761.432	2.357.717	1.379.208	1.090.622	1.933.885
Invatamant primar	425	65.02.03.02	2.464.957	239.262	2.704.219	907.491	697.657	590.662	508.409
Invatamant secundar	426	65.02.04	27.968.204	5.257.938	33.226.142	15.522.525	7.438.747	6.024.437	4.240.433
Invatamant secundar inferior	427	65.02.04.01	9.745.171	1.169.048	10.914.219	4.430.185	2.579.286	2.602.219	1.302.529
Invatamant secundar superior	428	65.02.04.02	18.223.033	4.088.890	22.311.923	11.092.340	4.859.461	3.422.218	2.937.904
Invatamant profesional	429	65.02.04.03	0	0	0	0	0	0	0
Invatamant postliceal	430	65.02.05	81.500	0	81.500	65.090	0	7.410	9.000
Alte cheltuieli in domeniul invatamantului	431	65.02.50	760.000	0	760.000	249.000	178.000	175.000	168.000
Sanatate	432	66.02	6.140.780	0	6.140.780	2.374.100	1.387.000	1.216.480	1.163.200
CHELTUIELI CURENTE	433	01	5.852.100	0	5.852.100	2.273.300	1.223.600	1.192.000	1.163.200
TITLUL I CHELTUIELI DE PERSONAL	434	10	4.710.300	0	4.710.300	1.229.300	1.180.100	1.150.500	1.150.400
Cheletuieli salariale in bani	435	10.01	4.444.800	0	4.444.800	1.126.000	1.126.000	1.096.400	1.096.400
Salarii de baza	436	10.01.01	3.940.800	0	3.940.800	1.000.000	1.000.000	970.400	970.400
Sponu pentru conditii de munca	437	10.01.05	504.000	0	504.000	126.000	126.000	126.000	126.000
Cheletuieli salariale in natura	438	10.02	78.300	0	78.300	19.600	19.600	19.600	19.500
Trichete de vacanta	439	10.02.06	78.300	0	78.300	19.600	19.600	19.600	19.500
Contributii	440	10.03	187.200	0	187.200	83.700	34.500	34.500	34.500
Contributii de asigurari sociale de stat	441	10.03.01	26.700	0	26.700	26.700	0	0	0
Contributii de asigurari de somaj	442	10.03.02	1.000	0	1.000	1.000	0	0	0
Contributii de asigurari sociale de sanatate	443	10.03.03	9.000	0	9.000	9.000	0	0	0
Contributii de asigurari pentru accidente de munca si boli profesionale	444	10.03.04	500	0	500	500	0	0	0

DENUMIREA INDICATORILOR	Cod rand	Cod indicator	Program aprobat	Influente	Program rectificat	Programul trimestrial			
						Trim I	Trim II	Trim III	Trim IV
Contributii pentru concedii si indemnizatii	445	10.03.06	12.000	0	12.000	12.000	0	0	0
Contributia asiguratorie pentru munca	446	10.03.07	138.000	0	138.000	34.500	34.500	34.500	34.500
TITLUL II BUNURI SI SERVICII	447	20	100.000	0	100.000	32.000	31.500	31.500	5.000
Bunuri si servicii	448	20.01	19.000	0	19.000	10.000	3.000	3.000	3.000
Furnituri de birou	449	20.01.01	0	0	0	0	0	0	0
Alte bunuri si servicii pentru intretinere si functionare	450	20.01.30	19.000	0	19.000	10.000	3.000	3.000	3.000
Medicamente si materiale sanitare	451	20.04	74.000	0	74.000	20.000	27.000	27.000	0
Medicamente	452	20.04.01	27.000	0	27.000	0	13.500	13.500	0
Materiale sanitare	453	20.04.02	47.000	0	47.000	20.000	13.500	13.500	0
Bunuri de natura obiectelor de inventar	454	20.05	3.000	0	3.000	1.000	500	500	1.000
Alte obiecte de inventar	455	20.05.30	3.000	0	3.000	1.000	500	500	1.000
Alte cheltuieli	456	20.30	4.000	0	4.000	1.000	1.000	1.000	1.000
alte cheltuieli cu bunuri si servicii	457	20.30.30	4.000	0	4.000	1.000	1.000	1.000	1.000
TITLUL VI TRANSFERURI INTRE UNITATI ALE ADMINISTRATIEI PUBLICE	458	51	1.000.000	0	1.000.000	1.000.000	0	0	0
Transferuri curente	459	51.01	1.000.000	0	1.000.000	1.000.000	0	0	0
Transferuri catre institutii publice	460	51.01.01	0	0	0	0	0	0	0
Transferuri din bugetele consiliilor locale si judetene pentru acordarea unor ajutoare catre unitatile administrativ-teritoriale in situatii de extrema dificultate	461	51.01.24	1.000.000	0	1.000.000	1.000.000	0	0	0
TITLUL XI ALTE CHELTUIELI	462	59	41.800	0	41.800	12.000	12.000	10.000	7.800
Burse	463	59.01	0	0	0	0	0	0	0
Sume aferente persoanelor cu handicap neincadrate	464	59.40	41.800	0	41.800	12.000	12.000	10.000	7.800
CHELTUIELI DE CAPITAL	465	70	288.680	0	288.680	100.800	163.400	24.480	0
TITLUL XIII ACTIVE NEFINANCIARE	466	71	288.680	0	288.680	100.800	163.400	24.480	0
Active fixe	467	71.01	288.680	0	288.680	100.800	163.400	24.480	0
Construcii	468	71.01.01	0	0	0	0	0	0	0
Masini, echipamente si mijloace de transport	469	71.01.02	288.680	0	288.680	100.800	163.400	24.480	0
Din total capitol									
Servicii medicale in unitati sanitare cu paturi	470	66.02.06	0	0	0	0	0	0	0
Spitale generale	471	66.02.06.01	0	0	0	0	0	0	0
Servicii de sanatate publica	472	66.02.08	5.140.780	0	5.140.780	1.374.100	1.387.000	1.216.480	1.163.200
Alte cheltuieli in domeniul sanatatii	473	66.02.50	1.000.000	0	1.000.000	1.000.000	0	0	0
Alte institutii si actiuni sanitare	474	66.02.50.50	1.000.000	0	1.000.000	1.000.000	0	0	0
Cultura, recreere si religie	475	67.02	33.137.927	0	33.137.927	9.881.437	8.640.140	10.084.150	4.532.200
CHELTUIELI CURENTE	476	01	25.684.950	0	25.684.950	8.024.150	6.344.450	7.779.150	3.537.200

DENUMIREA INDICATORILOR

Denumirea Indicatorilor	Cod rand	Cod Indicator	Program aprobat	Influente	Program rectificat	Programul (mesajul)			
						Trim I	Trim II	Trim III	Trim IV
TITLUL I CHELTUIELI DE PERSONAL	477	10	8.048.750	0	8.048.750	2.308.150	2.041.650	1.990.650	1.708.300
Cheeltuieli salariale in bani	478	10.01	7.333.800	0	7.333.800	1.967.000	1.917.000	1.866.000	1.583.800
Salarii de baza	479	10.01.01	6.268.100	0	6.268.100	1.700.000	1.650.000	1.600.000	1.318.100
Sporuri pentru conditii de munca	480	10.01.05	1.063.700	0	1.063.700	266.000	266.000	266.000	265.700
Indemnizatii de delegare	481	10.01.13	2.000	0	2.000	1.000	1.000	0	0
Cheeltuieli salariale in natura	482	10.02	233.450	0	233.450	58.400	58.400	58.400	58.250
Tichete de vacanta	483	10.02.06	233.450	0	233.450	58.400	58.400	58.400	58.250
Contributii	484	10.03	481.500	0	481.500	282.750	66.250	66.250	66.250
Contributii de asigurari sociale de stat	485	10.03.01	141.000	0	141.000	141.000	0	0	0
Contributii de asigurari de somaj	486	10.03.02	2.500	0	2.500	2.500	0	0	0
Contributii de asigurari sociale de sanatate	487	10.03.03	47.000	0	47.000	47.000	0	0	0
Contributii de asigurari pentru accidente de munca si boli profesionale	488	10.03.04	1.000	0	1.000	1.000	0	0	0
Contributii pentru concedii si indemnizatii	489	10.03.06	25.000	0	25.000	25.000	0	0	0
Contributia asiguratorie pentru munca	490	10.03.07	265.000	0	265.000	66.250	66.250	66.250	66.250
TITLUL II BUNURI SI SERVICII	491	20	5.500.000	0	5.500.000	2.913.800	1.464.200	1.100.100	21.900
Bunuri si servicii	492	20.01	3.600.500	0	3.600.500	1.869.100	960.500	751.000	19.900
Furnituri de birou	493	20.01.01	11.600	0	11.600	4.800	3.300	3.300	200
Materiale pentru curatenie	494	20.01.02	47.000	0	47.000	22.000	12.000	12.000	1.000
Incalzit, iluminat si forta motrica	495	20.01.03	514.000	0	514.000	290.000	154.000	65.000	5.000
Apa, canal si salubritate	496	20.01.04	170.000	0	170.000	85.000	42.000	38.000	5.000
Carburanti si lubrifianti	497	20.01.05	380.700	0	380.700	160.300	100.200	120.200	0
Posta, telecomunicatii, radio, tv, internet	498	20.01.08	28.000	0	28.000	10.000	9.000	7.500	1.500
Materiale si prestari de servicii cu caracter functional	499	20.01.09	1.027.000	0	1.027.000	510.000	310.000	205.000	2.000
Alte bunuri si servicii pentru intretinere si functionare	500	20.01.30	1.422.200	0	1.422.200	787.000	330.000	300.000	5.200
Reparatii curente	501	20.02	1.255.000	0	1.255.000	680.000	357.500	217.500	0
Medicamente si materiale sanitare	502	20.04	2.900	0	2.900	1.400	900	600	0
Materiale sanitare	503	20.04.02	2.900	0	2.900	1.400	900	600	0
Bunuri de natura obiectelor de inventar	504	20.05	305.600	0	305.600	165.300	75.300	65.000	0
Uniforme si echipament	505	20.05.01	130.600	0	130.600	60.300	30.300	40.000	0
Alte obiecte de inventar	506	20.05.30	175.000	0	175.000	105.000	45.000	25.000	0
Deplasari, detasari, transferari	507	20.06	30.000	0	30.000	10.000	10.000	10.000	0
Deplasari interne, detasari, transferari	508	20.06.01	30.000	0	30.000	10.000	10.000	10.000	0
Pregatire profesionala	509	20.13	9.000	0	9.000	2.000	4.000	3.000	0
Protectia muncii	510	20.14	9.000	0	9.000	2.000	4.000	3.000	0

DENUMIREA INDICATORILOR	Cod rand	Cod indicator	Program aprobat	Influenta	Program rectificat	Program finantat			
						Trim I	Trim II	Trim III	Trim IV
Alte cheltuieli	511	20.30	288.000	0	288.000	184.000	52.000	50.000	2.000
Prime de asigurare non-viata	512	20.30.03	135.000	0	135.000	105.000	15.000	15.000	0
Chirii	513	20.30.04	100.000	0	100.000	60.000	20.000	20.000	0
alte cheltuieli cu bunuri si servicii	514	20.30.30	53.000	0	53.000	19.000	17.000	15.000	2.000
TITLUL VI TRANSFERURI INTRE UNITATI ALE ADMINISTRATIEI PUBLICE	515	51	4.050.000	0	4.050.000	1.057.500	1.170.000	1.123.500	699.000
Transferuri curente	516	51.01	3.190.000	0	3.190.000	832.500	915.000	848.500	594.000
Transferuri catre institutii publice	517	51.01.01	3.190.000	0	3.190.000	832.500	915.000	848.500	594.000
Vansaminte din privatizare in contul general al trezoreriei statului	518	51.01.20	0	0	0	0	0	0	0
Transferuri de capital	519	51.02	860.000	0	860.000	225.000	255.000	275.000	105.000
Alte transferuri de capital catre institutii publice	520	51.02.29	860.000	0	860.000	225.000	255.000	275.000	105.000
TITLUL X Proiecte cu finantare din fonduri externe nerambursabile aferente cadrului financiar 2014-2020	521	58	2.453.200	0	2.453.200	431.700	18.600	2.002.900	0
Programe din Fondul European de Dezvoltare Regionala (FEDR)	522	58.01	2.453.200	0	2.453.200	431.700	18.600	2.002.900	0
Finantarea nationala	523	58.01.01	328.000	0	328.000	64.800	2.800	260.400	0
Finantarea externa nerambursabila	524	58.01.02	2.085.100	0	2.085.100	366.900	15.800	1.702.400	0
Cheltuieli neeligibile	525	58.01.03	40.100	0	40.100	0	0	40.100	0
TITLUL XI ALTE CHELTUIELI	526	59	5.633.000	0	5.633.000	1.313.000	1.650.000	1.562.000	1.108.000
Burse	527	59.01	0	0	0	0	0	0	0
Programe pentru tineret	528	59.08	100.000	0	100.000	38.000	40.000	22.000	0
Asociatii si fundatii	529	59.11	1.300.000	0	1.300.000	200.000	440.000	345.000	315.000
Sustinerea cultelor	530	59.12	1.500.000	0	1.500.000	275.000	375.000	475.000	375.000
Actiuni cu caracter stiintific si social-cultural	531	59.22	2.600.000	0	2.600.000	760.000	755.000	685.000	400.000
Sume aferente persoanelor cu handicap neincadrate	532	59.40	133.000	0	133.000	40.000	40.000	35.000	18.000
CHELTUIELI DE CAPITAL	533	70	6.452.977	0	6.452.977	1.607.287	2.045.690	2.055.000	745.000
TITLUL XIII ACTIVE NEFINANCIARE	534	71	6.452.977	0	6.452.977	1.607.287	2.045.690	2.055.000	745.000
Active fixe	535	71.01	6.452.977	0	6.452.977	1.607.287	2.045.690	2.055.000	745.000
Constructii	536	71.01.01	3.831.000	0	3.831.000	666.000	1.085.000	1.385.000	695.000
Masini, echipamente si mijloace de transport	537	71.01.02	335.592	0	335.592	44.902	290.690	0	0
Mobilier, aparatura biroul si alte active corporale	538	71.01.03	20.000	0	20.000	20.000	0	0	0
Alte active fixe	539	71.01.30	2.286.385	0	2.286.385	876.385	670.000	670.000	50.000
TITLUL XVII RAMBURSARI DE CREDITE	540	81	1.000.000	0	1.000.000	250.000	250.000	250.000	250.000
Rambursari de credite externe	541	81.01	0	0	0	0	0	0	0
Rambursari de credite externe contractate de ordonatorii de credite	542	81.01.01	0	0	0	0	0	0	0
Rambursari de credite interne	543	81.02	1.000.000	0	1.000.000	250.000	250.000	250.000	250.000

DENUMIREA INDICATORILOR	Cod rand	Cod indicator	Program aprobat	Influenta	Program rectificat	Program trimestrial			
						Trim I	Trim II	Trim III	Trim IV
Rambursari de credite aferente datoriei publice interne locale	544	61.02.05	1.000.000	0	1.000.000	250.000	250.000	250.000	250.000
Din total capitol									
Servicii culturale	545	67.02.03	5.893.000	0	5.893.000	1.405.600	2.048.400	1.718.100	720.900
Instituti publice de spectacole si concerte	546	67.02.03.04	4.803.000	0	4.803.000	1.405.600	1.503.400	1.173.100	720.900
Centre pentru conservarea si promovarea culturii traditionale	547	67.02.03.08	0	0	0	0	0	0	0
Consolidarea si restaurarea monumentelor istorice	548	67.02.03.12	1.090.000	0	1.090.000	0	545.000	545.000	0
Alte servicii culturale	549	67.02.03.30	0	0	0	0	0	0	0
Servicii recreative si sportive	550	67.02.05	23.944.227	0	23.944.227	7.495.737	5.798.140	7.424.050	3.226.300
Sport	551	67.02.05.01	4.666.000	0	4.666.000	1.166.000	1.125.000	1.175.000	1.200.000
Intretinere gradini publice, parcuri, zone verzi, baze sportive si de agrement	552	67.02.05.03	19.278.227	0	19.278.227	6.329.737	4.673.140	6.249.050	2.026.300
Alte servicii în domeniile culturii, recreerii si religiei	553	67.02.50	3.300.700	0	3.300.700	980.100	793.600	942.000	585.000
Asigurari si asistenta sociala	554	68.02	26.288.030	0	26.288.030	7.569.110	6.443.950	6.365.950	5.909.020
CHELTUIELI CURENTE	555	01	26.237.570	0	26.237.570	7.518.650	6.443.950	6.365.950	5.909.020
TITLUL I CHELTUIELI DE PERSONAL	556	10	17.093.230	0	17.093.230	4.644.050	4.217.050	4.216.550	4.015.580
Cheeltuieli salariale in bani	557	10.01	15.658.680	0	15.658.680	4.096.150	3.921.450	3.920.950	3.720.130
Salarii de baza	558	10.01.01	13.957.700	0	13.957.700	3.681.900	3.492.200	3.492.200	3.291.400
Sporuri pentru conditii de munca	559	10.01.05	1.699.980	0	1.699.980	413.750	428.750	428.750	428.730
Indemnizatii de delegare	560	10.01.13	1.000	0	1.000	500	500	0	0
Cheeltuieli salariale in natura	561	10.02	645.250	0	645.250	161.350	161.350	161.350	161.200
Tichete de vacanta	562	10.02.06	645.250	0	645.250	161.350	161.350	161.350	161.200
Contributii	563	10.03	789.300	0	789.300	386.550	134.250	134.250	134.250
Contributii de asigurari sociale de stat	564	10.03.01	145.685	0	145.685	145.685	0	0	0
Contributii de asigurari de somaj	565	10.03.02	4.415	0	4.415	4.415	0	0	0
Contributii de asigurari sociale de sanatate	566	10.03.03	49.347	0	49.347	49.347	0	0	0
Contributii de asigurari pentru accidente de munca si boli profesionale	567	10.03.04	2.179	0	2.179	2.179	0	0	0
Contributii pentru concedii si indemnizatii	568	10.03.06	50.700	0	50.700	50.700	0	0	0
Contributia asiguratorie pentru munca	569	10.03.07	536.974	0	536.974	134.224	134.250	134.250	134.250
TITLUL II BUNURI SI SERVICII	570	20	2.350.000	0	2.350.000	1.019.600	471.900	432.400	426.100
Bunuri si servicii	571	20.01	259.200	0	259.200	90.600	72.100	51.100	45.400
Furnituri de birou	572	20.01.01	5.000	0	5.000	1.300	1.300	1.300	1.100
Material pentru curatenie	573	20.01.02	28.500	0	28.500	9.000	6.500	6.500	6.500
Incalzit, iluminat si forta motrica	574	20.01.03	107.500	0	107.500	34.500	31.000	21.000	21.000
Apa, canal si salubritate	575	20.01.04	13.500	0	13.500	3.500	3.000	3.000	4.000

DENUMIREA INDICATORILOR	Cod rand	Cod indicator	Program aprobat	Influenta	Program rectificat	Program rectificat			
						Trim I	Trim II	Trim III	Trim IV
Carburanti si lubrifianti	576	20.01.05	16.000	0	16.000	10.500	5.000	500	0
Piese de schimb	577	20.01.06	500	0	500	0	500	0	0
Posta, telecomunicatii, radio, tv, internet	578	20.01.08	7.200	0	7.200	1.800	1.800	1.800	1.800
Materialitate si prestari de servicii cu caracter functional	579	20.01.09	11.000	0	11.000	4.000	3.000	2.000	2.000
Alte bunuri si servicii pentru intretinere si functionare	580	20.01.30	70.000	0	70.000	26.000	20.000	15.000	9.000
Reparatii curente	581	20.02	66.400	0	66.400	50.000	10.000	5.000	1.400
Hrana	582	20.03	1.850.000	0	1.850.000	756.000	370.000	360.000	364.000
Hrana pentru oameni	583	20.03.01	1.850.000	0	1.850.000	756.000	370.000	360.000	364.000
Medicamente si materiale sanitare	584	20.04	7.000	0	7.000	2.000	2.000	2.000	1.000
Medicamente	585	20.04.01	800	0	800	200	200	200	200
Materialitate sanitare	586	20.04.02	3.200	0	3.200	800	800	800	800
Dezinfectanti	587	20.04.04	3.000	0	3.000	1.000	1.000	1.000	0
Bunuri de natura obiectelor de inventar	588	20.05	30.000	0	30.000	30.000	0	0	0
Alte obiecte de inventar	589	20.05.30	30.000	0	30.000	30.000	0	0	0
Deplasari, detasari, transferari	590	20.06	12.000	0	12.000	3.000	3.000	3.000	3.000
Deplasari interne, detasari, transferari	591	20.06.01	12.000	0	12.000	3.000	3.000	3.000	3.000
Pregatire profesionala	592	20.13	3.000	0	3.000	1.000	1.000	500	500
Protectia muncii	593	20.14	3.000	0	3.000	3.000	0	0	0
Cheltuieli judiciare si extrajudiciare derivate din actiuni in reprezentarea intereselor statului, potrivit dispozitiilor legale	594	20.25	3.000	0	3.000	3.000	0	0	0
Alte cheltuieli	595	20.30	116.400	0	116.400	81.000	13.800	10.800	10.800
Prime de asigurare non-viata	596	20.30.03	4.000	0	4.000	1.000	3.000	0	0
Chirii	597	20.30.04	3.000	0	3.000	0	1.000	1.000	1.000
alte cheltuieli cu bunuri si servicii	598	20.30.30	109.400	0	109.400	80.000	9.800	9.800	9.800
TITLUL IX ASISTENTA SOCIALA	599	57	6.154.600	0	6.154.600	1.665.000	1.565.000	1.565.000	1.359.600
Asigurari sociale	600	57.01	0	0	0	0	0	0	0
Ajutoare sociale	601	57.02	6.154.600	0	6.154.600	1.665.000	1.565.000	1.565.000	1.359.600
Ajutoare sociale in numerar	602	57.02.01	6.154.600	0	6.154.600	1.665.000	1.565.000	1.565.000	1.359.600
TITLUL XI ALTE CHELTUIELI	603	59	639.740	0	639.740	190.000	190.000	152.000	107.740
Burse	604	59.01	0	0	0	0	0	0	0
Asociatii si fundatii	605	59.11	190.000	0	190.000	60.000	60.000	35.000	35.000
Actiuni cu caracter stiintific si social-cultural	606	59.22	114.000	0	114.000	30.000	30.000	30.000	24.000
Sume aferente persoanelor cu handicap neincadrate	607	59.40	335.740	0	335.740	100.000	100.000	87.000	48.740
CHELTUIELI DE CAPITAL	608	70	50.460	0	50.460	50.460	0	0	0

DENUMIREA INDICATORILOR	Cod rand	Cod Indicator	Program aprobat	Influenta	Program rectificat	Program trimestrial			
						Trim I	Trim II	Trim III	Trim IV
TITLUL XIII ACTIVE NEFINANCIARE									
Active fixe	609	71	50.460	0	50.460	50.460	0	0	0
Constructii	610	71.01	50.460	0	50.460	50.460	0	0	0
Masini, echipamente si mijloace de transport	611	71.01.01	0	0	0	0	0	0	0
Alte active fixe	612	71.01.02	25.000	0	25.000	25.000	0	0	0
Din total capital	613	71.01.30	25.460	0	25.460	25.460	0	0	0
Asistenta acordata persoanelor in varsta	614	68.02.04	0	0	0	0	0	0	0
Asistenta sociala in caz de boli si invaliditati	615	68.02.05	18.723.080	0	18.723.080	5.090.200	4.632.000	4.622.000	4.378.880
Asistenta sociala in caz de invaliditate	616	68.02.05.02	18.723.080	0	18.723.080	5.090.200	4.632.000	4.622.000	4.378.880
Asistenta sociala pentru familie si copii	617	68.02.06	100.000	0	100.000	25.000	25.000	25.000	25.000
Ajutoare pentru locuinte	618	68.02.10	0	0	0	0	0	0	0
Crese	619	68.02.11	1.954.660	0	1.954.660	567.060	483.700	452.700	451.200
Preventia excludenti sociale	620	68.02.15	5.510.290	0	5.510.290	1.866.850	1.303.250	1.266.250	1.053.940
Ajutor social	621	68.02.15.01	464.000	0	464.000	130.000	130.000	105.000	99.000
Cantine de ajutor social	622	68.02.15.02	5.046.290	0	5.046.290	1.766.850	1.173.250	1.161.250	954.940
Alte cheltuieli in domeniul prevenirii excludenti sociale	623	68.02.15.50	0	0	0	0	0	0	0
Partea a IV-a SERVICII SI DEZVOLTARE PUBLICA, LOCUINTE, MEDIU SI APE	624	69.02	79.999.680	0	79.999.680	33.232.559	20.160.375	16.375.499	10.231.247
Locuinte, servicii si dezvoltare publica	625	70.02	49.357.543	0	49.357.543	19.287.389	14.215.115	12.715.839	3.139.200
CHELTUIELI CURENTE	626	01	36.850.000	0	36.850.000	14.718.070	10.253.890	9.421.840	2.456.200
TITLUL I CHELTUIELI DE PERSONAL	627	10	6.426.800	0	6.426.800	1.755.130	1.684.290	1.684.290	1.303.090
Cheltuieli salariale in bani	628	10.01	5.910.010	0	5.910.010	1.586.050	1.585.050	1.585.050	1.203.860
Salarii de baza	629	10.01.01	5.089.060	0	5.089.060	1.330.000	1.380.000	1.380.000	999.060
Sporuri pentru conditii de munca	630	10.01.05	819.950	0	819.950	205.050	205.050	205.050	204.800
Indemnizatii de delegare	631	10.01.13	1.000	0	1.000	1.000	0	0	0
Cheltuieli salariale in natura	632	10.02	184.150	0	184.150	46.040	46.040	46.040	46.030
Tichete de vacanta	633	10.02.06	184.150	0	184.150	46.040	46.040	46.040	46.030
Contributii	634	10.03	332.640	0	332.640	173.040	53.200	53.200	53.200
Contributii de asigurari sociale de stat	635	10.03.01	59.000	0	59.000	59.000	0	0	0
Contributii de asigurari de somaj	636	10.03.02	3.000	0	3.000	3.000	0	0	0
Contributii de asigurari sociale de sanatate	637	10.03.03	19.700	0	19.700	19.700	0	0	0
Contributii de asigurari pentru accidente de munca si boli profesionale	638	10.03.04	1.140	0	1.140	1.140	0	0	0
Contributii pentru concedii si indemnizatii	639	10.03.06	37.000	0	37.000	37.000	0	0	0
Contributia asiguratorie pentru munca	640	10.03.07	212.800	0	212.800	53.200	53.200	53.200	53.200

DENUMIREA INDICATORILOR	Cod rand	Cod Indicator	Program aprobat	Influenta	Program rectificat	Programul Investitii			
						Trim I	Trim II	Trim III	Trim IV
TITLUL II BUNURI SI SERVICII	641	20	10.800.000	0	10.800.000	6.445.000	2.352.000	1.282.500	720.500
Bunuri si servicii	642	20.01	8.475.000	0	8.475.000	4.891.000	1.664.000	1.216.000	704.000
Furnituri de birou	643	20.01.01	15.000	0	15.000	5.000	5.000	3.000	2.000
Materiale pentru curatenie	644	20.01.02	50.000	0	50.000	20.000	10.000	10.000	10.000
Incalzit, iluminat si forta motrica	645	20.01.03	2.720.000	0	2.720.000	1.375.000	625.000	460.000	260.000
Apa, canal si salubritate	646	20.01.04	1.800.000	0	1.800.000	1.095.000	455.000	250.000	0
Carburanti si lubrifianti	647	20.01.05	88.000	0	88.000	43.000	25.000	15.000	5.000
Posta, telecomunicatii, radio, tv, internet	648	20.01.08	13.000	0	13.000	4.000	4.000	3.000	2.000
Materiale si prestari de servicii cu caracter functional	649	20.01.09	2.503.000	0	2.503.000	1.113.000	490.000	475.000	425.000
Alte bunuri si servicii pentru intretinere si functionare	650	20.01.30	1.286.000	0	1.286.000	1.236.000	50.000	0	0
Reparatii curente	651	20.02	1.500.000	0	1.500.000	1.000.000	500.000	0	0
Bunuri de natura obiectelor de inventar	652	20.05	60.000	0	60.000	20.000	20.000	10.000	10.000
Alte obiecte de inventar	653	20.05.30	60.000	0	60.000	20.000	20.000	10.000	10.000
Deplasari, detasari, transferari	654	20.06	3.000	0	3.000	1.000	1.000	500	500
Deplasari interne, detasari, transferari	655	20.06.01	3.000	0	3.000	1.000	1.000	500	500
Protectia muncii	656	20.14	26.000	0	26.000	8.000	6.000	6.000	6.000
Alte cheltuieli	657	20.30	736.000	0	736.000	525.000	161.000	50.000	0
Prime de asigurare non-viata	658	20.30.03	66.000	0	66.000	5.000	61.000	0	0
Chirii	659	20.30.04	15.000	0	15.000	15.000	0	0	0
alte cheltuieli cu bunuri si servicii	660	20.30.30	655.000	0	655.000	505.000	100.000	50.000	0
TITLUL VII ALTE TRANSFERURI	661	55	150.725	0	150.725	150.725	0	0	0
A. Transferuri interne	662	55.01	150.725	0	150.725	150.725	0	0	0
Programa de dezvoltare	663	55.01.13	150.725	0	150.725	150.725	0	0	0
Titul VIII PROIECTE CU FINANTARE DIN FONDURI EXTERNE NERAMBURSABILE (FEN) POSTADERARE	664	56	17.447.525	0	17.447.525	5.946.015	5.623.000	5.861.400	17.110
Programa din Fondul European de Dezvoltare Regionala (FEDR)	665	56.01	59.110	0	59.110	12.600	9.000	20.400	17.110
Finantarea nationala	666	56.01.01	0	0	0	0	0	0	0
Finantarea Uniunii Europene	667	56.01.02	59.110	0	59.110	12.600	9.000	20.400	17.110
Programul de cooperare elvetiano-Roman vizand reducerea disparitatilor economice si sociale in cadrul Uniunii Europene extinse	668	56.25	17.388.415	0	17.388.415	5.933.415	5.614.000	5.841.000	0
Finantarea nationala	669	56.25.01	2.361.000	0	2.361.000	280.000	1.020.000	1.061.000	0
Finantarea externa nerambursabila	670	56.25.02	13.705.415	0	13.705.415	4.331.415	4.594.000	4.780.000	0
Cheltuieli neeligibile	671	56.25.03	1.322.000	0	1.322.000	1.322.000	0	0	0

DENUMIREA INDICATORILOR

	Cod rand	Cod indicator	Program aprobat	Influenta	Program rectificat	Trim I	Trim II	Trim III	Trim IV
TITLUL X Proiecte cu finantare din fonduri externe nerambursabile aferente cadrului financiar 2014-2020	672	58	1.921.200	0	1.921.200	391.700	565.100	569.050	395.350
Programa din Fondul European de Dezvoltare Regionala (FEDR)	673	58.01	1.921.200	0	1.921.200	391.700	565.100	569.050	395.350
Finantarea nationala	674	58.01.01	288.180	0	288.180	58.800	84.800	85.350	59.230
Finantarea externa nerambursabila	675	58.01.02	1.633.020	0	1.633.020	332.900	480.300	483.700	336.120
TITLUL XI ALTE CHELTUIELI	676	59	103.750	0	103.750	29.500	29.500	24.600	20.150
Burse	677	59.01	0	0	0	0	0	0	0
Sume aferente persoanelor cu handicap neincadrate	678	59.40	103.750	0	103.750	29.500	29.500	24.600	20.150
CHELTUIELI DE CAPITAL	679	70	12.507.543	0	12.507.543	4.569.319	3.961.225	3.293.999	683.000
TITLUL XIII ACTIVE NEFINANCIARE	680	71	12.507.543	0	12.507.543	4.569.319	3.961.225	3.293.999	683.000
Active fixe	681	71.01	12.507.543	0	12.507.543	4.569.319	3.961.225	3.293.999	683.000
Construcții	682	71.01.01	6.834.675	0	6.834.675	2.195.950	1.986.725	2.039.000	613.000
Mobilier, aparatura birou și alte active corporale	683	71.01.03	515.144	0	515.144	315.144	150.000	50.000	0
Alte active fixe	684	71.01.30	5.157.724	0	5.157.724	2.058.225	1.824.500	1.204.999	70.000
Din total capital									
Alimentare cu apa și amenajări hidrotehnice	685	70.02.05	650.725	0	650.725	162.725	250.000	238.000	0
Alimentare cu apa	686	70.02.05.01	650.725	0	650.725	162.725	250.000	238.000	0
Amenajări hidrotehnice	687	70.02.05.02	0	0	0	0	0	0	0
Iluminat public și electrificări rurale	688	70.02.06	23.768.415	0	23.768.415	8.124.415	7.077.000	7.354.000	1.213.000
Alimentare cu gaze naturale în localități	689	70.02.07	2.000.000	0	2.000.000	100.000	900.000	1.000.000	0
Alte servicii în domeniul locuinței, serviciilor și dezvoltării comunale	690	70.02.50	22.938.403	0	22.938.403	10.900.249	5.988.115	4.123.839	1.926.200
Protectia mediului	691	74.02	30.642.137	0	30.642.137	13.945.170	5.945.260	3.659.660	7.092.047
CHELTUIELI CURENTE	692	01	27.836.137	0	27.836.137	13.937.170	4.447.260	3.659.660	5.792.047
TITLUL II BUNURI SI SERVICII	693	20	22.000.000	0	22.000.000	13.096.670	2.968.460	2.968.460	2.966.410
Bunuri si servicii	694	20.01	21.834.950	0	21.834.950	13.017.920	2.939.860	2.939.860	2.937.310
Furnituri de birou	695	20.01.01	0	0	0	0	0	0	0
Materiale pentru curatenie	696	20.01.02	3.000	0	3.000	1.500	500	500	500
Incalzit, iluminat si forta motrica	697	20.01.03	30.000	0	30.000	7.500	7.500	7.500	7.500
Apa, canal si salubritate	698	20.01.04	21.270.950	0	21.270.950	12.751.220	2.839.910	2.839.910	2.839.910
Posta, telecomunicatii, radio, tv, internet	699	20.01.08	10.000	0	10.000	5.000	2.500	2.500	0
Materiale si prestari de servicii cu caracter functional	700	20.01.09	1.000	0	1.000	250	250	250	250
Alte bunuri si servicii pentru intretinere si functionare	701	20.01.30	520.000	0	520.000	252.450	89.200	89.200	89.150
Hirana	702	20.03	150.000	0	150.000	69.900	26.700	26.700	26.700
Hirana pentru animale	703	20.03.02	150.000	0	150.000	69.900	26.700	26.700	26.700

DENUMIREA INDICATORILOR	Cod rand	Cod indicator	Program aprobat	Influente	Program rectificat	Program trimestrial			
						Trim I	Trim II	Trim III	Trim IV
Bunuri de natura obiectelor de inventar	704	20.05	4.300	0	4.300	2.300	500	500	1.000
Uniforme si echipament	705	20.05.01	4.300	0	4.300	2.300	500	500	1.000
Deplasari, detasari, transferari	706	20.06	5.600	0	5.600	1.400	1.400	1.400	1.400
Deplasari interne, detasari, transferari	707	20.06.01	5.600	0	5.600	1.400	1.400	1.400	1.400
Cheltuieli judiciare si extrajudiciare derivate din actiuni in reprezentarea intereselor statului, potrivit dispozitiilor legale	708	20.25	1.050	0	1.050	1.050	0	0	0
Alte cheltuieli	709	20.30	4.100	0	4.100	4.100	0	0	0
Chirii	710	20.30.04	4.100	0	4.100	4.100	0	0	0
TITLUL VII ALTE TRANSFERURI	711	55	2.508.837	0	2.508.837	715.500	600.000	600.000	593.337
A. Transferuri interne	712	55.01	2.508.837	0	2.508.837	715.500	600.000	600.000	593.337
Programe de dezvoltare	713	55.01.13	2.393.337	0	2.393.337	600.000	600.000	600.000	593.337
Transferuri din bugetul local catre asociatiile de dezvoltare intercomunitara	714	55.01.42	115.500	0	115.500	115.500	0	0	0
TITLUL X Proiecte cu finantare din fonduri externe nerambursabile aferente cadrului financiar 2014-2020	715	58	3.327.300	0	3.327.300	125.000	878.800	91.200	2.232.300
Programe din Fondul European de Dezvoltare Regionala (FEDR)	716	58.01	3.327.300	0	3.327.300	125.000	878.800	91.200	2.232.300
Finantarea nationala	717	58.01.01	499.095	0	499.095	18.780	131.880	13.680	334.755
Finantarea externa nerambursabila	718	58.01.02	2.828.205	0	2.828.205	106.220	746.920	77.520	1.897.545
CHELTUIELI DE CAPITAL	719	70	206.000	0	206.000	8.000	198.000	0	0
TITLUL XIII ACTIVE NEFINANCIARE	720	71	206.000	0	206.000	8.000	198.000	0	0
Active fixe	721	71.01	206.000	0	206.000	8.000	198.000	0	0
Constructii	722	71.01.01	206.000	0	206.000	8.000	198.000	0	0
TITLUL XVII RAMBURSARI DE CREDITE	723	81	2.600.000	0	2.600.000	0	1.300.000	0	1.300.000
Rambursari de credite externe	724	81.01	2.600.000	0	2.600.000	0	1.300.000	0	1.300.000
Rambursari de credite externe contractate de ordonatorii de credite	725	81.01.01	0	0	0	0	0	0	0
Rambursari de credite aferente datoriei publice externe locale	726	81.01.05	2.600.000	0	2.600.000	0	1.300.000	0	1.300.000
Din total capitol									
Reducerea si controlul poluarii	727	74.02.03	364.800	0	364.800	91.200	91.200	91.200	91.200
Salubritate si gestiunea deseurilor	728	74.02.05	24.017.737	0	24.017.737	13.737.170	3.568.460	3.568.460	3.143.647
Salubritate	729	74.02.05.01	22.000.000	0	22.000.000	13.096.670	2.968.460	2.968.460	2.966.410
Colectarea, tratarea si distrugerea deseurilor	730	74.02.05.02	2.017.737	0	2.017.737	640.500	600.000	600.000	177.237
Canalizarea si tratarea apelor reziduale	731	74.02.06	3.297.100	0	3.297.100	83.000	1.498.000	0	1.716.100
Alte servicii in domeniul protectiei mediului	732	74.02.50	2.962.500	0	2.962.500	33.800	787.600	0	2.141.100
Partea a V-a ACTIUNI ECONOMICE	733	79.02	81.411.692	0	81.411.692	33.126.880	15.291.502	19.151.126	13.842.184
Actiuni generale economice, comerciale si de munca	734	80.02	2.559.120	0	2.559.120	1.392.120	967.000	200.000	0

DENUMIREA INDICATORILOR	Cod rand	Cod Indicator	Program aprobat	Influenta	Program rectificat	Program rectificat			
						Trim I	Trim II	Trim III	Trim IV
CHELTUIELI CURENTE	735	01	2.559.120	0	2.559.120	1.392.120	967.000	200.000	0
TITLUL X Proiecte cu finantare din fonduri externe nerambursabile aferente cadrului financiar 2014-2020	736	58	2.559.120	0	2.559.120	1.392.120	967.000	200.000	0
Programa din Fondul European de Dezvoltare Regionala (FEDR)	737	58.01	2.559.120	0	2.559.120	1.392.120	967.000	200.000	0
Cheltuieli neeligibile	738	58.01.03	2.559.120	0	2.559.120	1.392.120	967.000	200.000	0
CHELTUIELI DE CAPITAL	739	70	0	0	0	0	0	0	0
Din total capitol									
Actiuni generale economice si comerciale	740	80.02.01	2.559.120	0	2.559.120	1.392.120	967.000	200.000	0
Programa de dezvoltare regionala si sociala	741	80.02.01.10	2.559.120	0	2.559.120	1.392.120	967.000	200.000	0
Alte cheltuieli pentru actiuni generale economice si comerciale	742	80.02.01.30	0	0	0	0	0	0	0
Combustibili si energie	743	81.02	22.904.900	0	22.904.900	10.560.000	4.274.900	4.460.000	3.610.000
CHELTUIELI CURENTE	744	01	14.664.900	0	14.664.900	7.000.000	3.164.900	2.000.000	2.500.000
TITLUL II BUNURI SI SERVICII	745	20	5.164.900	0	5.164.900	2.000.000	1.164.900	1.000.000	1.000.000
Alte cheltuieli	746	20.30	5.164.900	0	5.164.900	2.000.000	1.164.900	1.000.000	1.000.000
alte cheltuieli cu bunuri si servicii	747	20.30.30	5.164.900	0	5.164.900	2.000.000	1.164.900	1.000.000	1.000.000
TITLUL IV SUBVENTII	748	40	9.500.000	0	9.500.000	5.000.000	2.000.000	1.000.000	1.500.000
Subventii pe produse	749	40.01	0	0	0	0	0	0	0
Subventii pentru acoperirea diferentelor de pret si tarif	750	40.03	9.500.000	0	9.500.000	5.000.000	2.000.000	1.000.000	1.500.000
CHELTUIELI DE CAPITAL	751	70	1.000.000	0	1.000.000	1.000.000	0	0	0
TITLUL XIII ACTIVE NEFINANCIARE	752	71	1.000.000	0	1.000.000	1.000.000	0	0	0
Active fixe	753	71.01	1.000.000	0	1.000.000	1.000.000	0	0	0
Construcii	754	71.01.01	1.000.000	0	1.000.000	1.000.000	0	0	0
TITLUL XVII RAMBURSARI DE CREDITE	755	81	7.240.000	0	7.240.000	2.560.000	1.110.000	2.460.000	1.110.000
Rambursari de credite externe	756	81.01	6.100.000	0	6.100.000	2.200.000	850.000	2.200.000	850.000
Rambursari de credite externe contractate de ordonatorii de credite	757	81.01.01	0	0	0	0	0	0	0
Rambursari de credite aferente datoriei publice externe locale	758	81.01.05	6.100.000	0	6.100.000	2.200.000	850.000	2.200.000	850.000
Rambursari de credite interne	759	81.02	1.140.000	0	1.140.000	360.000	260.000	260.000	260.000
Rambursari de credite aferente datoriei publice interne locale	760	81.02.05	1.140.000	0	1.140.000	360.000	260.000	260.000	260.000
Din total capitol									
Energie termica	761	81.02.06	10.640.000	0	10.640.000	5.360.000	2.260.000	1.260.000	1.760.000
Alte cheltuieli privind combustibilii si energia	762	81.02.50	12.264.900	0	12.264.900	5.200.000	2.014.900	3.200.000	1.850.000
Transporturi	763	84.02	54.822.672	0	54.822.672	21.062.260	10.049.602	14.491.126	9.219.684
CHELTUIELI CURENTE	764	01	44.932.746	0	44.932.746	18.369.260	7.832.102	11.175.700	7.555.684
TITLUL II BUNURI SI SERVICII	765	20	20.085.000	0	20.085.000	9.172.250	2.700.250	6.100.250	2.112.250

DENUMIREA INDICATORILOR	Cod rand	Cod Indicator	Program aprobat	Influente	Program rectificat	Program trimestrial			
						Trim I	Trim II	Trim III	Trim IV
Bunuri si servicii	766	20.01	2.075.000	0	2.075.000	931.000	389.000	389.000	366.000
Furnituri de birou	767	20.01.01	0	0	0	0	0	0	0
Incalzit, iluminat si forta motrica	768	20.01.03	100.000	0	100.000	25.000	25.000	25.000	25.000
Posta, telecomunicatii, radio, tv, internet	769	20.01.08	69.000	0	69.000	20.000	20.000	20.000	9.000
Alte bunuri si servicii pentru intretinere si functionare	770	20.01.30	1.906.000	0	1.906.000	886.000	344.000	344.000	332.000
Reparatii curente	771	20.02	17.935.000	0	17.935.000	8.200.000	2.300.000	5.700.000	1.735.000
Deplasari, detasari, transferari	772	20.06	5.000	0	5.000	1.250	1.250	1.250	1.250
Deplasari interne, detasari, transferari	773	20.06.01	5.000	0	5.000	1.250	1.250	1.250	1.250
Alte cheltuieli	774	20.30	70.000	0	70.000	40.000	10.000	10.000	10.000
alte cheltuieli cu bunuri si servicii	775	20.30.30	70.000	0	70.000	40.000	10.000	10.000	10.000
TITLUL IV SUBVENTII	776	40	6.675.000	0	6.675.000	4.200.000	1.675.000	800.000	0
Subventii pe produse	777	40.01	0	0	0	0	0	0	0
Subventii pentru acoperirea diferentelor de pret si tarifi	778	40.03	6.675.000	0	6.675.000	4.200.000	1.675.000	800.000	0
TITLUL VIII PROIECTE CU FINANTARE DIN FONDURI EXTERNE NERAMBURSABILE (FEN) POSTADERARE	779	56	10.232.746	0	10.232.746	2.682.010	3.456.852	3.150.450	943.434
Programa din Fondul European de Dezvoltare Regionala (FEDR)	780	56.01	0	0	0	0	0	0	0
Finantarea nationala	781	56.01.01	0	0	0	0	0	0	0
Programul de cooperare elvetiano-Roman vizand reducerea disparitatilor economice si sociale in cadrul Uniunii Europene extinse	782	56.25	10.232.746	0	10.232.746	2.682.010	3.456.852	3.150.450	943.434
Finantarea nationala	783	56.25.01	2.138.100	0	2.138.100	427.610	807.800	688.900	213.790
Finantarea externa nerambursabila	784	56.25.02	6.690.746	0	6.690.746	1.973.400	2.227.900	1.900.000	589.446
Cheltuieli neeligibile	785	56.25.03	1.403.900	0	1.403.900	281.000	421.152	561.550	140.198
TITLUL X Proiecte cu finantare din fonduri externe nerambursabile aferente cadrului financiar 2014-2020	786	58	7.940.000	0	7.940.000	2.315.000	0	1.125.000	4.500.000
Programa din Fondul European de Dezvoltare Regionala (FEDR)	787	58.01	7.940.000	0	7.940.000	2.315.000	0	1.125.000	4.500.000
Finantarea nationala	788	58.01.01	1.106.250	0	1.106.250	337.500	0	168.750	600.000
Finantarea externa nerambursabila	789	58.01.02	6.268.750	0	6.268.750	1.912.500	0	956.250	3.400.000
Cheltuieli neeligibile	790	58.01.03	565.000	0	565.000	65.000	0	0	500.000
CHELTUIELI DE CAPITAL	791	70	8.375.926	0	8.375.926	2.121.000	1.903.500	3.001.426	1.350.000
TITLUL XIII ACTIVE NEFINANCIARE	792	71	8.375.926	0	8.375.926	2.121.000	1.903.500	3.001.426	1.350.000
Active fixe	793	71.01	8.375.926	0	8.375.926	2.121.000	1.903.500	3.001.426	1.350.000
Construcții	794	71.01.01	8.375.926	0	8.375.926	2.121.000	1.903.500	3.001.426	1.350.000
TITLUL XVII RAMBURSARI DE CREDITE	795	81	1.514.000	0	1.514.000	572.000	314.000	314.000	314.000
Rambursari de credite externe	796	81.01	0	0	0	0	0	0	0

DENUMIREA INDICATORILOR	Cod rand	Cod indicator	Program aprobat	Influente	Program rectificat	Program trimestral			
						Trim I	Trim II	Trim III	Trim IV
Rambursari de credite externe contractate de ordonatorii de credite	797	81.01.01	0	0	0	0	0	0	0
Rambursari de credite interne	798	81.02	1.514.000	0	1.514.000	572.000	314.000	314.000	314.000
Rambursari de credite aferente datoriei publice interne locale	799	81.02.05	1.514.000	0	1.514.000	572.000	314.000	314.000	314.000
Din total capitol									
Transport rutier	800	84.02.03	54.822.672	0	54.822.672	21.062.260	10.049.602	14.491.126	9.219.884
Drumuri si poduri	801	84.02.03.01	1.000.000	0	1.000.000	0	50.000	450.000	500.000
Transport in comun	802	84.02.03.02	24.932.746	0	24.932.746	9.233.010	5.151.852	5.095.450	5.452.434
Strazi	803	84.02.03.03	28.889.926	0	28.889.926	11.829.250	4.847.750	8.945.676	3.267.250
Alte actiuni economice	804	87.02	1.125.000	0	1.125.000	112.500	0	0	1.012.500
CHELTUIELI CURENTE	805	01	1.125.000	0	1.125.000	112.500	0	0	1.012.500
TITLUL X Proiecte cu finantare din fonduri externe nerambursabile aferente cadrului financiar 2014-2020	806	58	1.125.000	0	1.125.000	112.500	0	0	1.012.500
Programe din Fondul European de Dezvoltare Regionala (FEDR)	807	58.01	1.125.000	0	1.125.000	112.500	0	0	1.012.500
Finantarea nationala	808	58.01.01	168.750	0	168.750	16.875	0	0	151.875
Finantarea externa nerambursabila	809	58.01.02	956.250	0	956.250	95.625	0	0	860.625
CHELTUIELI DE CAPITAL	810	70	0	0	0	0	0	0	0
Din total capitol									
Proiecte de dezvoltare multifunctionale	811	87.02.05	1.125.000	0	1.125.000	112.500	0	0	1.012.500
Partea a VII-a REZERVE, EXCEDENT/DEFICIT	812	96.02	0	0	0	0	0	0	0
REZERVE	813	97.02	0	0	0	0	0	0	0
EXCEDENT	814	98.02	0	0	0	0	0	0	0
DEFICIT	815	99.02	141.926	0	141.926	141.926	0	0	0

DIRECTOR EXECUTIV,

Ec. Elisabeta Vaideanu



SEF BIROU BUGET,

Ec. Mirela Sofian Nicoara




P. PRIMAR,

Ec. Ion LUPESCU

VICEPRIMAR

ing. L. LUPESCU





PROGRAMUL

OBIECTIVELOR DE INVESTITII PE ANUL 2018 CU FINANTARE INTEGRALA SAU PARTIALA DE LA BUGET

Nr. crt.	Nominalizarea pe obiective de investitie dotari si alte cheltuieli de investitii (data inceperii-an/trim.nr.si data acord M.F. si a aprobarii documentatiei de investitii)	Valoarea totala	Valoarea totala actualizata	Total	Propuneri 2018				credit intern	
					Fond special (in afara bugetului)	buget stat Necesar 2018	buget local			credit extern
							Tribut 71	Tribut 55+56+58		

		387.151.655	387.151.655	104.136.216			37.476.953	51.459.263	0	15.200.000
	A. LUCRARI IN CONTINUARE	336.980.301	336.980.301	57.146.278			16.365.335	31.058.943	0	9.722.000
	B. LUCRARI NOI	36.783.291	36.783.291	33.601.875			10.347.675	17.776.200	0	5.478.000
	C. Achizitii de bunuri si alte cheltuieli	13.388.063	13.388.063	13.388.063			10.763.943	2.624.120		

CAP.51.02. AUTORITĂȚI EXECUTIVE

	TOTAL, din care:	190.072	190.072	190.072			190.072	0	0	0
	A. LUCRARI IN CONTINUARE									
	B. LUCRARI NOI									
	C. Achizitii de bunuri si alte cheltuieli	190.072	190.072	190.072			190.072			

CAP.61.02. ORDINE PUBLICĂ ȘI SIGURANȚĂ NAȚIONALĂ

	TOTAL, din care:	400.000	400.000	400.000			400.000	0	0	0
	A. LUCRARI IN CONTINUARE									
	B. LUCRARI NOI									
	C. Achizitii de bunuri si alte cheltuieli	400.000	400.000	400.000			400.000			

CAP.65.02. ÎNVĂȚĂMÂNT

	TOTAL, din care:	29.270.095	29.270.095	12.264.015			8.005.295	2.558.720		1.700.000
	A. LUCRARI IN CONTINUARE	24.952.209	24.952.209	7.946.129			5.352.409	893.720		1.700.000
	B. LUCRARI NOI	2.778.000	2.778.000	2.778.000			1.113.000	1.665.000		
	C. Achizitii de bunuri si alte cheltuieli	1.539.886	1.539.886	1.539.886			1.539.886	0		

Nr. crt.	Nominalizarea pe obiective de investitie dotari si alte cheltuieli de investitii (data inceperii-an/trim.nr.si data acord M.F. si a aprobarii documentatiei de investitii)	Valoarea totala	Valoarea totala actualizata	Propuneri 2018					credit intern	
				Total	Fond special (in afara bugetului)	buget stat Necesar 2018	buget local			credit extern
							Titlul 71	Titlul 55+56+58		
CAP.65.02. ÎNVĂȚĂMÂNT CENTRE BUGETARE										
	TOTAL, din care:	27.605.095	27.605.095	10.599.015			8.005.295	893.720		1.700.000
	A. LUCRARI IN CONTINUARE	24.952.209	24.952.209	7.946.129			5.352.409	893.720		1.700.000
	B. LUCRARI NOI	1.113.000	1.113.000	1.113.000			1.113.000			
	C. Achizitii de bunuri si alte cheltuieli	1.539.886	1.539.886	1.539.886			1.539.886			
CAP.65.02. ÎNVĂȚĂMÂNT PRIMĂRIE										
	TOTAL, din care:	1.665.000	1.665.000	1.665.000				1.665.000		
	A. LUCRARI IN CONTINUARE									
	B. LUCRARI NOI	1.665.000	1.665.000	1.665.000				1.665.000		
	C. Achizitii de bunuri si alte cheltuieli									
CAP.66.02. SĂNĂTATE										
	TOTAL, din care:	288.680	288.680	288.680			288.680	0		
	A. LUCRARI IN CONTINUARE									
	B. LUCRARI NOI									
	C. Achizitii de bunuri si alte cheltuieli	288.680	288.680	288.680			288.680			
CAP.67.02. ÎNTRETINERE GRADINI PUBLICE, PARCURI, ZONE VERZI, BAZE SPORTIVE SI DE AGREMENT										
	TOTAL, din care:	13.254.023	13.254.023	11.618.477			6.452.977	2.227.500	0	2.938.000
	A. LUCRARI IN CONTINUARE	3.106.546	3.106.546	1.736.000			1.256.000	0	0	480.000
	B. LUCRARI NOI	7.525.500	7.525.500	7.260.500			2.575.000	2.227.500	0	2.458.000
	C. Achizitii de bunuri si alte cheltuieli	2.621.977	2.621.977	2.621.977			2.621.977			
CAP.68.02. ASI GURARI SI ASISTENTA SOCIALA										
	TOTAL, din care:	50.460	50.460	50.460			50.460			
	A. LUCRARI IN CONTINUARE									
	B. LUCRARI NOI									
	C. Achizitii de bunuri si alte chelt.	50.460	50.460	50.460			50.460			
CAP. 70.02. LOCUINTE, SERVICII SI DEZVOLTARE PUBLICA										
	TOTAL, din care:	81.520.105	81.520.105	36.112.883			12.507.543	19.460.340	0	4.145.000
	A. LUCRARI IN CONTINUARE	66.718.288	66.718.288	22.039.140			3.375.000	17.539.140		1.125.000
	B. LUCRARI NOI	9.128.949	9.128.949	8.400.875			3.459.675	1.921.200	0	3.020.000
	C. Achizitii de bunuri si alte cheltuieli	5.672.868	5.672.868	5.672.868			5.672.868			

Nr. crt.	Nominalizarea pe obiective de investitii dotari si alte cheltuieli de investitii (data inceperii-an/trim.nr.si data acord M.F. si a aprobarii documentatiei de investitii)	Valoarea totala	Valoarea totala actualizata	Total	Propuneri 2018				credit extern	credit intern	
					Fond special (in afara bugetului)	buget stat Necessar 2018	buget local				credit extern
							Titlul 71	Titlul 55+56+58			

CAP.74.02. PROTECTIA MEDIULUI

TOTAL, din care :	191.521.737	191.521.737	5.561.837	206.000	5.355.837	0	0	0
A. LUCRARI IN CONTINUARE	188.559.237	188.559.237	2.599.337	206.000	2.393.337	0	0	0
B. LUCRARI NOI	2.962.500	2.962.500	2.962.500	0	2.962.500			
C. Achizitii de bunuri si alte cheltuieli								

CAP.80.02. ACTIUNI GENERALE, ECONOMICE, COMERCIALE SI DE MUNCĂ

TOTAL, din care :	2.559.120	2.559.120	2.559.120	0	2.559.120			0
A. LUCRARI IN CONTINUARE								
B. LUCRARI NOI								
C. Achizitii de bunuri si alte cheltuieli	2.559.120	2.559.120	2.559.120		2.559.120			

CAP.81.02. COMBUSTIBIL SI ENERGIE

TOTAL, din care :	12.308.430	12.308.430	2.700.000	1.000.000	0	0	0	1.700.000
A. LUCRARI IN CONTINUARE	12.308.430	12.308.430	2.700.000	1.000.000				1.700.000
B. LUCRARI NOI								
C. Achizitii de bunuri si alte cheltuieli								

CAP.84.02. TRANSPORTURI

TOTAL, din care :	54.663.933	54.663.933	31.265.672	8.375.926	18.172.746	0	0	4.717.000
A. LUCRARI IN CONTINUARE	41.335.591	41.335.591	20.125.672	5.175.926	10.232.746	0	0	4.717.000
B. LUCRARI NOI	13.263.342	13.263.342	11.075.000	3.200.000	7.875.000	0	0	0
C. Achizitii de bunuri si alte cheltuieli	65.000	65.000	65.000		65.000			

CAP.87.02. ALTE ACTIUNI ECONOMICE

TOTAL, din care :	1.125.000	1.125.000	1.125.000	0	1.125.000	0	0	0
A. LUCRARI IN CONTINUARE								
B. LUCRARI NOI	1.125.000	1.125.000	1.125.000		1.125.000			
C. Achizitii de bunuri si alte cheltuieli								

Nr. crt.	Nominalizarea pe obiective de investitie dotari si alte cheltuieli de investitii (data inceperii-an/trim:nr.si data acord M.F. si a aprobarii documentatiei de investitii)	Valoarea totala	Valoarea totala actualizata	Total	Propuneri 2018				credit intern	
					Fond special (in afara bugetului)	buget stat Necesrar 2018	buget local			credit extern
							Titlul 71	Titlul 55+56+58		

Cap. 65.02.A. - Lucrări în continuare Centre bugetare

	Total, din care:	24.952.209	24.952.209	7.946.129			5.352.409	893.720		1.700.000
1	GPP Gulliver – mansardare și modernizare la G.P.P. ABC dirigenție, proiect, consultanță, documentație ISU	64.000	64.000	64.000			64.000			
2	GPP Gulliver – amenajare spațiul de joacă GPP ABC	24.000	24.000	24.000			24.000			
3	GPP Așchiiuă – lucrări amenajare curte cu pavele-reorganizare spațiu funcțional GPP „Aschiuta”	68.482	68.482	68.482			68.482			
4	GPN Obcini – execuție seară de incendiu	150.000	150.000	150.000			150.000			
5	GPP Prichindelul – DTAC și execuție pt. Obținere avize și expertiză tehnică, studiu geotehnic pt. - amenajări și compartimentări interioare și scară exterioară deschisă pe structură metalică execuție și conformare la exigențele de securitate ISU	100.000	100.000	100.000			100.000			
6	Șc.gimnazială nr.1 – proiectare +execuție lucrări de reabilitare curte interioară	305.948	305.948	305.948			305.948			
7	Șc.gimnazială nr.3 – reabilitare sală mică sport	73.434	73.434	73.434			73.434			
8	Șc.gimnazială nr.3 – reabilitare fațadă bazin înot	9.591	9.591	9.591			9.591			
9	Șc.gimnazială nr.3 – prelungire tubulatură instalație de dezumidificare	8.330	8.330	8.330			8.330			
10	Șc.gimnazială nr.3 – echipament pentru tratare și sterilizare apă bazin	85.761	85.761	85.761			85.761			
11	Șc.gimnazială nr.3 – schimbătoare de căldură la centrala termică	23.219	23.219	23.219			23.219			
12	Șc.gimnazială nr.4 – modernizare săli de clasă etajul II și hol et.I și II	100.576	100.576	100.576			100.576			
13	Șc.gimnazială nr.6 – reasfaltare teren sport	100.000	100.000	100.000			100.000			
14	Șc.gimnazială nr.10 – mansardare școală	2.040.000	2.040.000	2.040.000			2.040.000			
15	Șc.gimnazială Miron Costin – reabilitare acoperiș școală corp B	20.000	20.000	20.000			20.000			
16	Colegiul tehnic Petru Mușat – acoperiș cantină	254.000	254.000	254.000			254.000			

Nr. crt.	Nominalizarea pe obiective de investitie dotari si alte cheltuieli de investitii (data inceperii-an/trim.nr.si data acord M.F. si a aprobarii documentatiei de investitii)	Valoarea totala	Valoarea totala actualizata	Total	Propuneri 2018				credit intern	
					Fond special (in afara bugetului)	buget stat Necesari 2018	buget local			credit extern
							Titlul 71	Titlul 55+56+58		
17	Colegiul tehnic Petru Muşat – faţadă spate Cămin 3	100.000	100.000	100.000		100.000				
18	Colegiul tehnic Samuil Isopescu – PT reparaţii capitale acoperiş internat – cantină	46.054	46.054	46.054		46.054				
19	Colegiul tehnic Samuil Isopescu – PT reparaţii capitale clădire ateliere	36.938	36.938	36.938		36.938				
20	Colegiul economic Dimitrie Cantemir – reabilitare acoperiş şcoală	42.000	42.000	42.000		42.000				
21	Colegiul Naţional de Informatică Spiru Haret-sală de gimnastică proiect-execuţie	1.000.000	1.000.000	1.000.000		300.000				700.000
22	Colegiul de artă Ciprian Porumbescu – tâmplărie mase plastice cu geam termopan	250.000	250.000	250.000		250.000				
23	Colegiul de artă Ciprian Porumbescu – amenajări exterioare	47.000	47.000	47.000		47.000				
24	Campus Şcolar la Liceul cu Program Sportiv	17.899.800	17.899.800	893.720			893.720			
25	Liceul cu program sportiv – Lucrări de reparaţii săli de clasă, holuri, casa scării profesori şi elevi	70.400	70.400	70.400		70.400				
26	Liceul cu program sportiv – reţea hidranţi exteriori pentru incinta complexului şcolar, instalaţii hidranţi interiori. Atelier + Amfiteatrul PT + execuţie	46.800	46.800	46.800		46.800				
27	Liceul cu program sportiv – Anvelopare faţadă sală sport	152.800	152.800	152.800		152.800				
28	Colegiul Naţional Ştefan cel Mare – izolare termică aripă nouă (laboratoare)	103.813	103.813	103.813		103.813				
29	Colegiul Naţional Ştefan cel Mare – reparaţii capitale la acoperiş clădire monument	23.287	23.287	23.287		23.287				
30	Colegiul Naţional Mihai Eminescu – proiectare – reabilitare, modernizare şi extindere grădiniţă – actualizare proiect iniţial	100.000	100.000	100.000		100.000				
31	Colegiul Naţional Petru Rareş – Centrul de documentare – informare şi laboratoare	1.500.000	1.500.000	1.500.000		500.000				1.000.000
32	Seminarul teologic liceal ortodox Mitropoliei Dosoftei – PT + execuţie reamenajare curte interioară grădiniţa Pifticot	46.476	46.476	46.476		46.476				

Nr. crt.	Nominalizarea pe obiective de investitie dotari si alte cheltuieli de investitii (data inceperii-an/trim:nr.si data acord M.F. si a aprobarii documentatiei de investitii)	Valoarea totala	Valoarea totala actualizata	Total	Propuneri 2018					
					Fond special (in afara bugetului)	buget stat Necessar 2018	buget local		credit extern	credit intern
							Titlul 71	Titlul 55+56+58		
33	Seminarul teologic liceal ortodox Mitropolitul Dosoftei – reamenajarea gardului de la gradina nr.5 acces curte	59.500	59.500	59.500		59.500				
	Total	24.952.209	24.952.209	7.946.129		5.352.409	893.720			1.700.000

Cap. 65.02.B. - Lucrări noi Centre bugetare

	Total, din care:	1.113.000	0	1.113.000		1.113.000				
1	GPN Tândărică – anvelopare grădiniță	80.000		80.000		80.000				
2	Șc.gimnazială Ion Creangă – reabilitări săli de clasă	37.000		37.000		37.000				
3	Șc.gimnazială nr.8 – mansardare clădire școală	600.000		600.000		600.000				
4	Șc.gimnazială Miron Costin – reamenajare teren sport	280.000		280.000		280.000				
5	Colegiul tehnic Petru Mușat – reabilitare canalizare cantină	66.000		66.000		66.000				
6	Colegiul Național Petru Rareș – amenajarea unui parc educațional cu 5 zone necesar susținerii activităților nonformale interdisciplinare	50.000		50.000		50.000				
	Total	1.113.000		1.113.000		1.113.000				

Cap. 65.02.B. - Lucrări noi Primărie

	Total, din care:	1.665.000	0	1.665.000		0	1.665.000			
1	Construire grădiniță în cartierul Burdujeni Sat din municipiul Suceava	495.000		495.000			495.000			
2	Unitate de învățământ pentru preșcolari în zona centrală a municipiului Suceava	225.000		225.000			225.000			
3	Amenajare spații de joacă în aer liber la nivelul unităților de învățământ pentru preșcolari	540.000		540.000			540.000			
	Total paragraf 03.01	1.260.000		1.260.000			1.260.000			
1	Reabilitarea și echiparea infrastructurii educaționale a Colegiului Tehnic Petru Mușat Suceava	405.000		405.000			405.000			
	Total 04.02	405.000	0	405.000		0	405.000			

Nr. crt.	Nominalizarea pe obiective de investitie dotari si alte cheltuieli de investitii (data inceperii-an/trim.nr.si data acord M.F. si a aprobarii documentatiei de investitii)	Valoarea totala	Valoarea totala actualizata	Total	Propuneri 2018					
					Fond special (in afara bugetului)	buget stat Necesrar 2018	buget local		credit extern	credit intern
							Titlul 71	Titlul 55+56+58		

Cap. 67.02.A. - Lucrari in continuare

	Total, din care:	3.106.546	3.106.546	1.736.000		1.256.000	0	0	0	480.000
1	Reabilitarea monumentului ecvestru Ștefan cel Mare, municipiul Suceava, județul Suceava – amenajări exterioare	1.070.000	1.070.000	1.070.000		590.000				480.000
	Total paragraf 03.12	1.070.000	1.070.000	1.070.000		590.000	0			480.000
1	Terenuri de sport în municipiul Suceava	1.536.546	1.536.546	200.000		200.000				
2	Acoperire amortizoare de șocuri, la locuri de joacă (covor elastic de cauciuc turnat continuu)	500.000	500.000	466.000		466.000				
	Total paragraf 05.01	2.036.546	2.036.546	666.000		666.000				

Cap. 67.02.B. - Lucrări noi

	Total, din care:	7.525.500	0	7.260.500		2.575.000	2.227.500			2.458.000
1	Reabilitarea monumentului ecvestru Ștefan cel Mare, municipiul Suceava, județul Suceava – restaurare monument	730.000		730.000		500.000				230.000
	Total paragraf 03.12	730.000		730.000		500.000				230.000
1	Teren de sport în municipiul Suceava - Colegiul tehnic Samuil Ispesescu	1.265.000		1.000.000		1.000.000				
	Total paragraf 05.01	1.265.000		1.000.000		1.000.000				
1	Amenajare seră floricolă	2.728.000		2.728.000		500.000				2.228.000
2	Amenajare zone verzi / de agrement în municipiul Suceava (strand Ițcami)	2.227.500		2.227.500			2.227.500			
	Total paragraf 05.03	4.955.500		4.955.500		500.000	2.227.500			2.228.000
1	Împrejurime Cimiur Pacea	575.000		575.000		575.000				
	Total subcapitol 50	575.000		575.000		575.000				

Nr. crt.	Nominalizarea pe obiective de investitie dotari si alte cheltuieli de investitii (data inceperii-an/trim;nr.si data acord M.F. si a aprobarii documentatiei de investitii)	Valoarea totala	Valoarea totala actualizata	Total	Propuneri 2018					
					Fond special (in afara bugetului)	buget stat Necesari 2018	buget local		credit extern	credit intern
							Titlul 71	Titlul 55+56+58		

Cap. 70.02.A.- Lucrari in continuare

	Total, din care:	66.718.288	66.718.288	22.039.140		3.375.000	17.539.140	0	1.125.000
1	Achiziție de echipamente pentru operatorul regional ACET și reabilitarea rețelei de alimentare cu apă în municipiul Suceava	25.464.988	25.464.988	150.725			150.725		
2	Extindere rețele de alimentare cu apă str. Traian Țăranu etapa I	625.000	625.000	625.000		500.000			125.000
	Total subcapitol 05.01	26.089.988	26.089.988	775.725		500.000	150.725		125.000
1	Management modern și eficient al iluminatului public din municipiul Suceava (fonduri elvețiene)	27.028.000	27.028.000	17.388.415			17.388.415		
2	Rețele alimentare energie electrică și iluminat cartier de locuințe pt. ineri zona Tătărași, municipiul Sv	2.152.500	2.152.500	980.000		980.000			
	Total subcapitol 06	29.180.500	29.180.500	18.368.415		980.000	17.388.415		0
1	Reabilitare termică clădiri de locuit multietajate	4.330.000	4.330.000	22.000		22.000			
2	Zid de sprijin str. M.Kogălniceanu	273.000	273.000,0	273.000		273.000			
	Total subcapitol 50	4.603.000	4.603.000	295.000		295.000		0	0
1	Încălzirea și ventilația Pieței Agroalimentare Centrale (corp B)	749.000	749.000	600.000		600.000			
2	Acoperire și modernizare piața Burdujeni	3.595.800	3.595.800	1.500.000		500.000			1.000.000
3	Instalație de stins incendiu Centrul Comercial Bazar	2.500.000	2.500.000	500.000		500.000			
	Total subcapitol 50 piață	6.844.800	6.844.800	2.600.000		1.600.000			1.000.000

Cap. 70.02.B.- Lucrari noi

	Total, din care:	9.128.949	8.400.875	3.459.675	1.921.200	0	3.020.000
1	Extindere rețele de alimentare cu energie electrică Aleea Dumbrăvii I și II	1.230.000	500.000	500.000			
2	Extindere rețele de iluminat public	400.000	400.000	400.000			
	Total subcapitol 06	1.630.000	900.000	900.000			

Nr. crt.	Nominalizarea pe obiective de investitie dotari si alte cheltuieli de investitii (data inceperii-an/trim.nr.si data acord M.F. si a aprobarii documentatiei de investitii)	Valoarea totala	Valoarea totala actualizata	Total	Propuneri 2018				credit intern	
					Fond special (in afara bugetului)	buget stat Necesari 2018	buget local			credit extern
							Titlul 71	Titlul 55+56+58		
1	Rețea gaz metan Burdujeni sat și cartierul tineretului DN29	5.018.074		5.020.000		2.000.000			3.020.000	
	Total subcapitol 02.07	5.018.074		5.020.000		2.000.000			3.020.000	
1	Utilități la locuințe sociale	100.000		100.000		100.000				
2	Utilități la locuințe sociale – apă str.Grigore Vindireu	15.500		15.500		15.500				
3	Racord apă canal la blocurile ANL Metro C1, C2, D1, D2	163.140		163.140		163.140				
4	Racord gaz metan la blocurile ANL Metro C1, C2, D1, D2	33.450		33.450		33.450				
5	Racord energie electrică la blocurile ANL Metro C1, C2, D1, D2	120.045		120.045		120.045				
6	Branșament la rețeaua de termoficare la blocurile ANL Metro C1, C2, D1, D2	127.540		127.540		127.540				
7	Creșterea eficienței energetice a clădirii Primăriei Municipiului Suceava	1.921.200		1.921.200		1.921.200				
	Total subcapitol 50	2.480.875		2.480.875		559.675			1.921.200	

Cap. 74.02.A - Lucrari in continuare

	Total, din care:	188.559.237	188.559.237	2.599.337		206.000	2.393.337	0	0
1	Sistem de management integrat al deșeurilor în județul Suceava	1.977.237	1.977.237	1.977.237			1.977.237		
	Total paragraf 05.02	1.977.237	1.977.237	1.977.237			1.977.237	0	0
1	ISPA Reabilitarea și optimizarea sist. de alim. cu apă, canale și modernizarea st.de epurare din Suceava	186.360.000	186.360.000	416.100			416.100		
2	Rețea canalizare pluvială str. Lev Tolstoi	222.000	222.000	206.000		206.000			
	Total subcapitol 06	186.582.000	186.582.000	622.100		206.000	416.100	0	0

Cap. 74.02.B - Lucrari noi

	Total, din care:	2.962.500		2.962.500		0	2.962.500	0	1.700.000
1	Sistem integrat de management și modelare urbană destinat fluidizării traficului și îmbunătățirii calității vieții	2.625.000		2.625.000			2.625.000		

Nr. crt.	Nominalizarea pe obiective de investitie dotari si alte cheltuieli de investitii (data inceperii-an/trim:nr.si data acord M.F. si a aprobarii documentatiei de investitii)	Valoarea totala	Valoarea totala actualizata	Total	Propuneri 2018				credit intern	
					Fond special (in afara bugetului)	buget stat Necesari 2018	buget local			credit extern
							Titlul 71	Titlul 55+56+58		
2	Reabilitare spații destinate utilizării publice în cartierele cu comunități defavorizate	337.500		337.500			337.500			
	Total subcapitol 50	2.962.500	0	2.962.500		0	2.962.500	0	0	0

Cap. 81.02.A. - Lucrari in continuare

	Total, din care:	12.308.430	12.308.430	2.700.000		1.000.000		0	1.700.000
2	Reabilitarea rețele termoficare și puncte termice	12.308.430	12.308.430	2.700.000		1.000.000			1.700.000
	Total subcapitol 50	12.308.430	12.308.430	2.700.000		1.000.000		0	1.700.000

Cap. 84.02.A.-Lucrari in continuare

	Total, din care:	41.335.591	41.335.591	20.125.672		5.175.926	10.232.746	0	4.717.000
1	Electromobilitate – vehicule electrice pentru o municipalitate verde	13.086.000	13.086.000	10.232.746			10.232.746		
	Total paragraf 03.02	13.086.000	13.086.000	10.232.746		0	10.232.746		0
1	Modernizare str.Bogdan Vodă	715.846	715.846	310.000		310.000			
2	Modernizare str. Mihail Sadoveanu	2.321.082	2.321.082	1.267.000		600.000			667.000
3	Modernizare str. Constantin Moraru	1.481.090	1.481.090	620.000		620.000			
4	Modernizare str. Lev Tolstoi	1.199.573	1.199.573	600.000		600.000			
5	Drumuri și parcuri cartier de locuințe pentru tineri zona Tătărași, municipiul Suceava	12.232.000	12.232.000	5.050.000		1.000.000			4.050.000
6	Reabilitarea zonei centrale a municipiului Suceava, prin reabilitare pietonal, străzi și iluminat PNDL	10.300.000	10.300.000	2.045.926		2.045.926			
	Total paragraf 03.03	28.249.591	28.249.591	9.892.926		5.175.926	0		4.717.000

Cap. 84.02.B.-Lucrari noi

	Total, din care:	13.263.342		11.075.000		3.200.000	7.875.000		
1	Pod peste râul Suceava	1.000.000		1.000.000		1.000.000			
	Total paragraf 03.01	1.000.000		1.000.000		1.000.000			
1	Sistem integrat de transport public ecologic în municipiul Suceava	7.875.000		7.875.000			7.875.000		
	Total paragraf 03.02	7.875.000		7.875.000			7.875.000		
1	Modernizare str. Traian Tăranu etapa I	2.600.000		900.000		900.000			
2	Modernizare str.Crângului	200.000		200.000		200.000			

Nr. crt.	Nominalizarea pe obiective de investitie dotari si alte cheltuieli de investitii (data inceperii-an/trim.nr.si data acord M.F. si a aprobarii documentatiei de investitii)	Valoarea totala	Valoarea totala actualizata	Propuneri 2018							
				Total	Fond special (in afara bugetului)	buget stat Necesari 2018	buget local		credit extern	credit intern	
							Titlul 71	Titlul 55+56+58			
3	Modernizare str. Ștefan Luchian	200.000		200.000			200.000				
4	Modernizare str. Micșunefelor	688.342		200.000			200.000				
5	Modernizare str. Barbu Ștefănescu Delavrancea	200.000		200.000			200.000				
6	Parcări de reședință (din care 5 amplasamente în cartier Zamca)	500.000		500.000			500.000				
	Total paragraf 03.03	4.388.342		2.200.000			2.200.000				
Cap. 87.02.B - Lucrari noi											
	Total, din care:	1.125.000		1.125.000			0	1.125.000		0	0
1	Centru multifuncțional Arta – Ițcani	1.125.000		1.125.000				1.125.000			
	Total subcapitol 05	1.125.000	0	1.125.000			0	1.125.000		0	0

DIRECTOR EXECUTIV,
ELISABETA VĂIDEANU



DIRECTOR GENERAL,
DIRECȚIA GENERALĂ TEHNICĂ
ȘI DE INVESTIȚII
FLORIN CERLINCĂ



ȘEF BIROU INVESTIȚII,
ȘTEFAN VĂIDEANU



"ALTE CHELTUIELI DE INVESTIȚII", DEFALCATA PE BUNURI REPARTIZATE:

	cant. buc.	TOTAL VALOARE	din care:			
			buget local Titlul 71	buget local Titlul 55+56+58	buget stat	credit fond ext.
TOTAL			10.763.943	2.624.120		
TOTAL			13.388.063			

CAP.51.02. AUTORITATI EXECUTIVE

Total:		190.072	190.072			
1	Prelungire licență SintAct – soft legislativ	16.000	16.000			
2	Prelungire licență – ESET SMART SECURITY BUSINESS EDITION; ESET NOD32	40.000	40.000			
3	Servicii de dezvoltare sistem informatic integrat - Sistemul de Document	35.000	35.000			
4	Licențe Office	32.000	32.000			
5	Dezvoltare eTax	30.000	30.000			
6	Lucrări de extindere și auditare rețea de calculatoare	21.242	21.242			
7	Program software pentru evidența și urmărirea contractelor de închiriere și a obligațiilor de plată (calcul chirie, majorări de întârziere, istoric contracte, balanță analitică, centralizator încesări, centralizator corecții de sold, provizioane, evoluție sold)	7.500	7.500			
8	Program MAPSYS12 pentru întocmirea planurilor de situație din cadastru imobiliar-edilitar	8.330	8.330			
	Total paragraf 01.03	190.072	190.072			

CAP. 61.02. ORDINE PUBLICĂ ȘI SIGURANȚĂ NAȚIONALĂ

Total:		400.000	400.000			
1	Registrul local al spațiilor verzi	101.150	101.150			
2	Pistol cu muniție neletală	34.000	34.000			
3	Licențe Windows	6.500	6.500			
4	NVR -uri camere IP	22.206	22.206			
5	Camere inteligente IP supraveghere video	36.144	36.144			
	61.02.03.04. poliția locală	200.000	200.000			
1	Radio – telefoane portabile și stații emisie – recepție	15.300	15.300			
2	Scază exterioră de evacuare în caz de incendiu realizată pe structură metalică la Central pentru Susținerea Tradițiilor Bucovinene	54.700	54.700			
3	Generator curent cu automatizare insonorizat 120 K VA	90.000	90.000			

	NOMINALIZAREA ACHIZITIILOR DE BUNURI SI A ALTOR CHELTUIELI	cant. buc.	T O T A L VALOARE	din care:						
				buget local	buget local	buget stat	fond spec.	credit	fond ext.	
4	Generator curent auxiliar 40K VA	1	40.000	Titlul 71	Titlul 55+56+58					
	61.02.05. protecție civilă și protecția contra incendiilor		200.000	200.000						
CAP.65.02. ÎNĂȚĂMĂNT CENTRE BUGETARE										
	Total:		1.539.886	1.539.886						
1	GPP Guliver – tablă inteligentă (suport tablă – 3000, tablă – 7000, videoproector – 3000)	2	12.000	12.000						
2	GPP 1-2-3 – mașină spălat vase		5.000	5.000						
3	GPP 1-2-3 – mașină de curățat legume		4.000	4.000						
4	GPP 1-2-3 – cuptor convecție		15.000	15.000						
5	GPN Tăndărică – aparate aer condiționat		10.000	10.000						
6	GPN Tăndărică – PT amenajare curte		10.000	10.000						
7	GPP Așchiuță – hotă profesională la GPP nr.6		10.018	10.018						
	Total paragraf 03-01		66.018	66.018						
1	Șc.gimnazială Jean Bart – hidranți de incendiu (interior și exterior)		45.900	45.900						
2	Șc.gimnazială Jean Bart – achiziționare și montare centrală termică pe gaz		14.100	14.100						
3	Șc.gimnazială Grigore Ghica Voievod – licențe calculator		2.000	2.000						
4	Șc.gimnazială Grigore Ghica Voievod – videoproiectoare		33.840	33.840						
5	Șc.gimnazială Grigore Ghica Voievod – laptop		14.868	14.868						
6	Șc.gimnazială Grigore Ghica Voievod – stație radio		9.950	9.950						
7	Șc.gimnazială Grigore Ghica Voievod – centrală termică GPN 7		10.000	10.000						
8	Șc.gimnazială Grigore Ghica Voievod – sistem de securitate GPN 8		10.000	10.000						
9	Șc.gimnazială Grigore Ghica Voievod – sistem detectare fum		17.242	17.242						
10	Șc.gimnazială Grigore Ghica Voievod – centrală termică GPN 8		6.100	6.100						
11	Șc.gimnazială Ion Creangă – Autorizație și expertiza ISU an 2017		28.000	28.000						
12	Șc.gimnazială Ion Creangă – Sistem de protecție la incendiu		60.000	60.000						
13	Șc.gimnazială nr.10 – xerox complet		30.000	30.000						
14	Șc.gimnazială nr.10 – scanner		7.000	7.000						
15	Șc.gimnazială nr.10 – laptop		13.000	13.000						

	NOMINALIZAREA ACHIZITIILOR DE BUNURI SI A ALTOR CHELTUIELI	cant. buc.	TOTAL VALOARE	din care:					fond ext.
				buget local	buget local	buget stat	fond spec.	credit	
				Titlul 71	Titlul 55+56+58				
	Total paragraf 04.01		302.000						
1	Colegiul tehnic de industrie alimentară – autoturism Dacia Logan pt. Conducere auto elevi		51.988						
2	Colegiul tehnic de industrie alimentară – balanță hectolitrică		11.000						
3	Colegiul tehnic de industrie alimentară – stand mecatronic electropneumatic		4.000						
4	Colegiul tehnic de industrie alimentară – stand mecatronic pneumatic cu plic și compresor		5.000						
5	Colegiul tehnic de industrie alimentară – placă test senzori		5.000						
6	Colegiul tehnic de industrie alimentară – cuptor panificație		23.012						
7	Colegiul tehnic Petru Mușat – documentație tehnico-economică privind proiectul reabilitarea și echiparea infrastructurii educaționale		200.000						
8	Colegiul tehnic Petru Mușat – SF reabilitare canalizare cantină		10.000						
9	Colegiul tehnic Samuil Isopescu – pachet Basic Panasonic		7.120						
10	Colegiul tehnic Samuil Isopescu – multifuncțional XEROX		5.951						
11	Colegiul tehnic Samuil Isopescu – laptop		2.937						
12	Colegiul tehnic Samuil Isopescu – simulator auto		60.000						
13	Colegiul tehnic Samuil Isopescu – sistem de securitate internat cantină		36.000						
14	Colegiul tehnic Samuil Isopescu – server		5.000						
15	Colegiul tehnic A.I.I. Cuza – mașina de gătit (4 ochiuri, 4 plite, 2 cuptoare)		30.000						
16	Colegiul tehnic A.I.I. Cuza – reabilitare sală sport		40.000						
17	Colegiul tehnic A.I.I. Cuza – dotare atelier mecanic – auto		110.000						
18	Colegiul tehnic A.I.I. Cuza – xerox multifuncțional		20.000						
19	Colegiul economic Dimitrie Cantemir – televizoare		55.000						
20	Colegiul economic Dimitrie Cantemir – dulapuri cu vitrină, rafturi bibliotecă		30.000						
21	Colegiul economic Dimitrie Cantemir – laptop		20.000						
22	Colegiul economic Dimitrie Cantemir – program diplome		5.000						
23	Colegiul economic Dimitrie Cantemir – lucrări de proiectare		30.000						
24	Colegiul economic Dimitrie Cantemir – licențe		18.000						
25	Colegiul Național de Informatică Spiru Haret-schimbare invlitoare corp școală		226.936						

	NOMINALIZAREA ACHIZITIILOR DE BUNURI SI A ALTOR CHELTUIELI	cant. buc.	TOTAL VALOARE	din care:						
				buget local	buget local	buget stat	fond spec.	credit	fond ext.	
				Titlul 71	Titlul 55+56+58					
26	Colegiul de artă Ciprian Porumbescu – DVR HD sistem supraveghere		3.000	3.000						
27	Colegiul Național Mihai Eminescu – achiziționare paratrăsnet		55.000	55.000						
28	Colegiul Național Ștefan cel Mare – copiator		9.000	9.000						
29	Colegiul Național Ștefan cel Mare – sisteme de calcul		25.300	25.300						
30	Colegiul Național Ștefan cel Mare – laptop		20.100	20.100						
31	Colegiul Național Ștefan cel Mare – umidificator		14.500	14.500						
32	Colegiul Național Ștefan cel Mare – DVR		4.000	4.000						
33	Seminarul teologic liceal ortodox Mitropolitul Dosoftei – laptopuri pt. Birouri, imprimantă multifuncțională, pianină		29.024	29.024						
	Total paragraf 04.02		1.171.868	1.171.868						

Cap. 66.02. SĂNĂTATE

Total:			288.680	288.680	0					
1	Unit dentar + Fotoliu dentar	8	163.400	163.400						
2	Compresor	8	24.480	24.480						
3	Sterilizator cu abur	8	100.800	100.800						
	Total paragraf 66.02.08.		288.680	288.680						

Cap. 67.02. INTRETINERE GRADINI PUBLICE, PARCURI, ZONE VERZI, BAZE SPORTIVE SI DE AGREMENT

Total:			2.621.977	2.621.977	0					
1	Licență program sistem antivirus		3.000	3.000						
2	Ușă acces sală spectacol		20.000	20.000						
3	Pian		200.000	200.000						
4	Sistem supraveghere video exterior – interior		30.000	30.000						
	Total paragraf 03.04		253.000	253.000						
1	Locuri joacă (din care 1 amplasament la asociația de proprietari nr.32 str. Amurgului)		1.340.000	1.340.000						
2	Remorcă tractor monoaxă	1	50.000	50.000						
3	Motofărășie	4	19.004	19.004						
4	Motofoarfece	2	5.610	5.610						
5	Motocoase	4	20.288	20.288						

NOMINALIZAREA ACHIZITIILOR DE BUNURI SI A ALTOR CHELTUIELI	cant. buc.	T O T A L VALOARE	din care:						
			buget local	buget local	buget stat	fond spec.	credit	fond ext.	
			Titlul 71	Titlul 55+56+58					
6 Toaleta ecologice	17	58.667	58.667						
7 Mașină universală de încălzire	1	60.690	60.690						
8 Structură metalică multifuncțională pentru evenimente		150.000	150.000						
9 Cupolă ornamentală din ghirlande luminoase		155.000	155.000						
10 Totem publicitar „Orașul Suceava destinație europeană de excelență” - dotări+montaj	5	109.718	109.718						
11 Monumentul „Marea Unire”, municipiul Suceava		400.000	400.000						
Total paragraf 05.03		2.368.977	2.368.977						

CAP. 68.02.ASIGURĂRI ȘI ASISTENȚĂ SOCIALĂ

Total:		50.460	50.460						
1 Creșea nr.1 - modernizarea spațiului de joacă PT.+SF		20.060	20.060						
Total subcapitol 11		20.060	20.060						
1 Rețea internă internet la Cantina de Ajutor social		25.000	25.000						
3 Program informatic de gestiune		5.400	5.400						
Total paragraf 15.02		30.400	30.400						

Cap.70.02.LOCUINȚE SERVICII ȘI DEZVOLTARE PUBLICĂ

Total:		5.672.868	5.672.868	0					
---------------	--	------------------	------------------	----------	--	--	--	--	--

Cap. 70.02. STUDII DE FEZABILITATE

Total:		5.114.868	5.114.868	0					
1 Avize, acorduri, organizarea licitațiilor, expertize		100.000	100.000						
2 Avize PSI		100.000	100.000						
3 Expertize locuințe sociale		55.300	55.300						
4 Reactualizare PUG - municipiul Suceava		48.493	48.493						
5 Studiu istorico - arhitectural pentru clasarea ca monument de categorie valorică „B” a clădirii Casa de Cultură a Sindicatelor		12.376	12.376						
6 PUZ zona construită protejată Mănăstirea Teodorenii		23.681	23.681						
7 PUZ zona construită protejată Gara Suceava Nord – Ițcani		23.681	23.681						
8 PUZ zona construită protejată Gara Suceava Burdujeni		29.631	29.631						
9 PUZ zona construită protejată Mănăstirea Zamca		47.481	47.481						

	NOMINALIZAREA ACHIZITIILOR DE BUNURSI A ALTOR CHELTUIELI	cant. buc.	TOTAL VALOARE	din cart:						
				buget local	buget local	buget stat	fond spec.	credit	fond ext.	
				Titlul 71	Titlul 55+56+58					
10	PUZ zona construită protejată Ansamblul bisericii Sf. Simeon (Turnul Roșu) și monumentele de pe str. Armenească și Dragoș Vodă		95.081	95.081						
11	PUZ zona construită protejată Biserica Sf. Nicolae, Biserica Armenească Sf. Cruce		117.810	117.810						
12	PUZ zona construită protejată Biserica Cuconilor, Biserica Sf. Gheorge Mirăuți, Ansamblul bisericii Sf. Dumitru situl și vechiul centru medieval		141.610	141.610						
13	PUZ zona construită protejată Cetatea de Scaun, Platoul din fața Cetății		89.131	89.131						
14	PUZ zona construită protejată Tribunal, Prefectura (include actualul sediu PDL – monument „Casa”)		106.981	106.981						
15	PUZ bloc locuințe de serviciu pe str. Pictor Șerban Rusu Arbore, municipiul Suceava		12.793	12.793						
16	Note de constatare și expertize pentru lucrări de intervenție la clădiri proprietatea municipiului Suceava în vederea reabilitării structurii arhitecturale a anvelopei acestora, conform Legii 153/05.07.2011		134.470	134.470						
17	Cadastru imobiliar-edilitar		1.760.000	1.760.000						
18	Modernizare Parc Policlinică și fântână arteziană		40.000	40.000						
19	Modernizare Parc Mărășești și fântână arteziană		40.000	40.000						
20	Modernizare fântână arteziană – Nordic		10.000	10.000						
21	Acoperire și modernizare Patinoar artificial		40.000	40.000						
22	Expertiză clădire administrativă patinoar		20.000	20.000						
23	Modernizare Ștrand		50.000	50.000						
24	Amenajare locuri de joacă		20.000	20.000						
25	Amenajare locuri recreative cu aparatură fitness în municipiul Suceava		20.000	20.000						
26	Expertiză laz str. Universității		10.000	10.000						
27	Acoperite amortizoare de șocuri, la locuri de joacă (covor elastic de cauciuc turtat continuu)		20.000	20.000						
28	Amenajare Atelier tâmplărie și vestiare		20.000	20.000						
29	Urmărirea comportării în timp a construcției în exploatare Stadion Areni		20.000	20.000						
30	Studiu de oportunitate în vederea delegării gestiunii serviciului de iluminat public al municipiului Suceava		89.250	89.250						
31	Extindere rețele de alimentare cu energie electrică		30.000	30.000						

	NOMINALIZAREA ACHIZITIILOR DE BUNURI SI A ALTOR CHELTUIELI	cant. buc.	TOTAL VALOARE	din care:					
				buget local	buget local	buget stat	fond spec.	credit	fond ext.
				Titlul 71	Titlul 55+56+58				
32	Extindere rețele de iluminat public		35.000	35.000					
33	Program de îmbunătățire a eficienței energetice		71.074	71.074					
34	Sistem inteligent pentru managementul traficului rutier, în vederea creșterii fluenței și siguranței circulației tip „Undă verde”		70.000	70.000					
35	Utilități la locuințe sociale		100.000	100.000					
36	Studiu topografic la ruta alternativă Suceava – Botoșani		60.000	60.000					
37	Studiu geotehnic la ruta alternativă Suceava – Botoșani		50.000	50.000					
38	Studiu de fezabilitate la ruta alternativă Suceava – Botoșani etapa I – pod peste râul Suceava		24.000	24.000					
39	Expertiză str. Traian Târanu		5.000	5.000					
40	Modernizare str. Traian Târanu etapa I		50.000	50.000					
41	Alimentare cu energie termică la Sala polivalentă		40.000	40.000					
42	Rețea apă – canal la Sala polivalentă		40.000	40.000					
43	Rețea alimentare cu energie electrică la Sala polivalentă		40.000	40.000					
44	Rețea alimentare cu gaze naturale Sală polivalentă		40.000	40.000					
45	Racord apă canal la blocurile ANL Metro C1, C2, D1, D2		7.000	7.000					
46	Racord gaz metan la blocurile ANL Metro C1, C2, D1, D2		7.000	7.000					
47	Racord energie electrică la blocurile ANL Metro C1, C2, D1, D2		7.000	7.000					
48	Servicii pentru realizarea setului de date spațiale privind utilitățile publice determinante în municipiul Suceava		214.500	214.500					
49	Teren de sport		20.000	20.000					
50	Branșament la rețeaua de termoficare la blocurile ANL Metro C1, C2, D1, D2		7.000	7.000					
51	Studiu topo la Rețea gaz metan Burdujeni sat și cartierul tineretului DN29		38.800	38.800					
52	Studiu de fezabilitate la ruta alternativă Suceava – Botoșani etapa a II a – drum		30.000	30.000					
53	Studiu topografic și studiu geotehnic la bloc locuințe de serviciu pe str. Pictor Șerban Rusu Arbore, municipiul Suceava		5.000	5.000					
54	PUZ bloc locuințe de serviciu pe str. Pictor Șerban Rusu Arbore, municipiul Suceava		25.000	25.000					
55	Locuințe de serviciu pe str. Pictor Șerban Rusu Arbore, municipiul Suceava		40.000	40.000					
56	Monumentul „Marea Unire” municipiul Suceava – Concurs de soluții		10.000	10.000					

	NOMINALIZAREA ACHIZITIILOR DE BUNURI SI A AALTOR CHELTUIELI	cant. buc.	T O T A L VALOARE	din care:						
				buget local	buget local	buget stat	fond spec.	credit	fond ext.	
				Titlul 71	Titlul 55+56+58					
57	Documentație tehnică pentru obținere aviz Autoritatea Aeronautică Civilă Română în vederea aprobării PUG al municipiului Suceava		59.500	59.500						
58	Modernizare str. Traian Popovici		18.000	18.000						
59	Studiu topografic pe str. Traian Popovici		6.000	6.000						
60	Studiu geotehnic pe str. Traian Popovici		3.000	3.000						
61	Modernizare str. Eugen Lovinescu		10.000	10.000						
62	Studiu topografic pe str. Eugen Lovinescu		4.000	4.000						
63	Studiu geotehnic pe str. Eugen Lovinescu		2.000	2.000						
64	Modernizare str. Pictor Dumitru Dacian		10.000	10.000						
65	Studiu topografic pe str. Pictor Dumitru Dacian		4.000	4.000						
66	Studiu geotehnic pe str. Pictor Dumitru Dacian		2.000	2.000						
67	Amenajare zonă agrement Tătărași – etapa a II a		15.000	15.000						
68	Reamenajarea, modernizarea și reconfigurarea spațiului destinat ofițerilor căsătorilor civile		20.000	20.000						
69	Studiu de circulație, în vederea îmbunătățirii condițiilor de deplasare în municipiul Suceava		200.000	200.000						
70	Amenajare adăpost protecție civilă (igienizare, înlocuit tâmplărie, etc.)		40.000	40.000						
71	Amenajare punct comandă municipal de protecția civilă (igienizare, înlocuit tâmplărie, etc.)		40.000	40.000						
72	Reabilitare rețele termoficare și puncte termice		30.000	30.000						
73	Expertiză str. Crângului		5.000	5.000						
74	Modernizare str. Crângului		25.000	25.000						
75	Studiu topografic pe str. Crângului		6.000	6.000						
76	Studiu geotehnic pe str. Crângului		3.000	3.000						
77	Expertiză str. Ștefan Luchian		5.000	5.000						
78	Modernizare str. Ștefan Luchian		20.000	20.000						
79	Studiu topografic pe str. Ștefan Luchian		6.000	6.000						
80	Studiu geotehnic pe str. Ștefan Luchian		3.000	3.000						

	NOMINALIZAREA ACHIZITIILOR DE BUNURI SI A ALTOR CHELTUIELI	cant. buc.	TOTAL VALOARE	din care:						
				buget local	buget local	buget stat	fond spec.	credit	fond ext.	
				Titlul 71	Titlul 55-56-58					
81	Expertiză str. Barbu Ștefănescu Delavrancea		5.000	5.000						
82	Modernizare str. Barbu Ștefănescu Delavrancea		20.000	20.000						
83	Studiu topografic pe str. Barbu Ștefănescu Delavrancea		4.000	4.000						
84	Studiu geotehnic pe str. Barbu Ștefănescu Delavrancea		2.000	2.000						
85	Expertiză str. Vasile Lupu		5.000	5.000						
86	Modernizare str. Vasile Lupu		20.000	20.000						
87	Studiu topografic pe str. Vasile Lupu		4.000	4.000						
88	Studiu geotehnic pe str. Vasile Lupu		2.000	2.000						
89	Expertiză str. Decebal		5.000	5.000						
90	Modernizare str. Decebal		25.000	25.000						
91	Studiu topografic pe str. Decebal		6.000	6.000						
92	Studiu geotehnic pe str. Decebal		3.000	3.000						
93	Parcări de reședință (din care 5 amplasamente în cartier Zamca)		50.000	50.000						
			5.051.643	5.051.643	0					
1	PUD -- modernizare piață agroalimentară George Enescu		14.125	14.125						
2	Acoperire și modernizare Piața agroalimentară Centrală zona produse industriale		15.000	15.000						
3	Hala lactate piața G. Enescu		15.000	15.000						
4	Acoperire și modernizare Piața En Gross Burdujeni		19.100	19.100						
			63.225	63.225						
	Total subcapitol 50 piață									

Cap. 70.02. DOTĂRI

	Total:		558.000	558.000	0					
1	Sistem plată prin SMS (soft-equipment)		70.000	70.000						
2	Aparate automate pentru parcare (parcare bazar + Colegiul Ștefan cel Mare)	6	210.000	210.000						
3	Sistem de gestiune piețe + bazar		145.000	145.000						
4	Sistem supraveghere video (acoperire integrală piețe + bazar)		50.000	50.000						
5	Centrale termice pe gaz 24/32 kw (sediul DAP)	2	35.000	35.000						
6	Dispozitiv electric de desfundat canalizare		8.000	8.000						

	NOMINALIZAREA ACHIZITIILOR DE BUNURI SI A ALTOR CHELTUIELI	cant. buc.	TOTAL VALOARE	din care:					
				buget local Titlul 71	buget local Titlul 55+56+58	buget stat	fond spec.	credit	fond ext.
7	Gheretă casier parcare echipată complet	3	30.000	30.000					
8	Centrale electrice		10.000	10.000					
	Total subcapitol 50 piață		558.000	558.000					

Cap. 80.02.ACTIUNI GENERALE, ECONOMICE, COMERCIALE SI DE MUNCA

	Total:		2.559.120	0	2.559.120	0			
1	Electromobilitate – Vehicule electrice pentru o municipalitate verde		115.000	115.000					
2	Reabilitarea termică a clădirii Primăriei		276.620	276.620					
3	Construire grădiniță cartier Obcini		160.000	160.000					
4	Reabilitare locuințe sociale		100.000	100.000					
5	Sistem integrat de transport public ecologic în municipiul Suceava		65.000	65.000					
6	Reabilitare infrastructură stradală urbană		150.000	150.000					
7	Reabilitare rețele de iluminat public		150.000	150.000					
8	Reabilitare rețele de transport și distribuție de energie termică (POIM)		300.000	300.000					
9	Centru multifuncțional Arta – Ițcani		230.000	230.000					
10	Construire grădiniță cartier Burdujeni sat din municipiul Suceava		50.000	50.000					
11	Reabilitare termică blocuri de locuit		50.000	50.000					
12	Amenajarea de spații de joacă în aer liber la nivelul unităților preșcolare		55.000	55.000					
13	Amenajare zone verzi / de agrement în municipiul Suceava (strand Ițcani)		160.000	160.000					
14	Sistem integrat de management și modelare urbană destinat fluidizării traficului și îmbunătățirii calității vieții		130.000	130.000					
15	Reabilitare spații destinate utilizării publice în cartierele cu comunități defavorizate		130.000	130.000					
16	Unitate de învățământ pentru preșcolari în zona centrală a municipiului Suceava		140.000	140.000					
17	Reabilitare Curtea Domnească		297.500	297.500					
	Total paragraf 01.10		2.559.120	0	2.559.120				

NOMINALIZAREA ACHIZITIILOR DE BUNURI SI A ALTOR CHELTUIELI	cant. buc.	T O T A L VALOARE	din care:							
			buget local Titlul 71	buget local Titlul 55+56+58	buget stat	fond spec.	credit	fond ext.		

Cap. 84.02. TRANSPORT ÎN COMUN

Total:		65.000	0	65.000	0					
1	Studiu de trafic pt. Sistem integrat de transport public ecologic in mun.Suceava	65.000		65.000						
	Total paragraf 03.02.	65.000	0	65.000						

DIRECTOR EXECUTIV

ELISABETA VAIDEANU



DIRECTOR GENERAL,

DIRECȚIA GENERALĂ TEHNICĂ

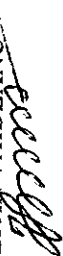
ȘI DE INVESTIȚII

FLORIN CERLINCĂ



ȘEF BIROU INVESTIȚII,

ȘTEFAN VĂIDEANU






MINISTERUL FINANTELOR PUBLICE
AGENȚIA NAȚIONALĂ DE ADMINISTRARE FISCALĂ
Direcția Generală Regională a Finanțelor Publice Iași
Administrația Județeană a Finanțelor Publice Suceava



Str. Vasile Bumbac nr.1, Suceava
Tel: +0230 521358, Fax: +0230 215087
E-mail: admin.svsjudx01.sv@anaf.ro

SVG_STZ/249/05.02.2018



Către,
MUNICIPIUL SUCEAVA
Domnului Ion LUNGU, Primar
Adresa: Bulevardul 1 Mai 5A, Suceava - România


Stimate Domn,

În completarea adresei SVG_STZ/214/31.01.2018, transmitem repartizarea sumelor defalcate din TVA pentru finanțarea de bază a unităților de învățământ preuniversitar de stat pentru categoriile de cheltuieli prevăzute la art. 104, alin. (2) lit. b)-d) din Legea educației naționale nr. 1/2011, cu modificările și completările ulterioare, pe anul 2018 și estimările pentru anii 2019-2021, aprobate potrivit Legii bugetului de stat nr. 2/2018, atât pe an, cât și pe trimestre, în vederea întocmirii bugetului pentru anul 2018 și a estimărilor pentru anii 2019-2021:

- mii lei -

	total	tr I	tr II	tr III	Tr IV
An 2018	9.643	2.888	2.408	2.409	1.938
An 2019	9.714	-	-	-	-
An 2020	9.926	-	-	-	-
An 2021	10.114	-	-	-	-

ȘEF ADMINISTRAȚIE,
Petrică POPOTĂ



p. TREZORIER ȘEF,
Lăcrămioara GULEI

ÎNTOCMIT,
Cornelia CIUBOTARIU

Exemplarul 1/1
Cornelia Ciubotariu/șef birou/BSAEEBL
Data: 06.02.2018 08:14



SPITALUL JUDEȚEAN DE URGENȚĂ
„SFÂNTUL IOAN CEL NOU” - SUCEAVA


ANMCS

B-dul 1 Decembrie 1918, nr.21, Jud. Suceava,
Cod poștal 720237, C.F. 4243983, Tel/fax: 0230-222098, 0230-520412
e-mail: statistica@spjv.ro, web: www.spitaluljudeteansuceava.ro
Operator de date cu caracter personal - nr. notificare 21131

C.A.016/2012

Nr. 3788 din 31/01 2018

*Direcția Surselor
Propunere hotărâre
Comisiei locale
Către, pentru luna
februarie*



PRIMARIA MUNICIPIULUI SUCEAVA

Secția de NEUROCHIRURGIE este o componentă a unui spital de urgență și, de aceea, eforturile conducerii au fost orientate către crearea unor condiții de performanță atât din perspectiva ambientului unde personalul își desfășoară activitatea, condițiilor hoteliere superioare pentru pacienți, cât și dotării cu aparatură medicală de înaltă performanță.

Secția NEUROCHIRURGIE a spitalului județean are 25 de paturi, în care se internează, anual, circa 1.000 de pacienți cu patologie specifică, din care, aproape 50%, necesită intervenții chirurgicale principale, de mare complexitate.

În cursul anului 2017 Spitalul județean a achiziționat un sistem de ghidare imagistică cu aplicații pentru chirurgia craniană și spinală (sistem de neuronavigație) cu posibilitatea de interfațare cu sistemele operatorii deja existente în sala de operații.

În anul 2018 prioritatea conducerii unității pentru Blocul operator al secției NEUROCHIRURGIE este achiziția și dotarea cu un microscop operator de ultimă generație.

Utilizarea microscopului are numeroase facilități. Are posibilitatea de înregistrare și transmitere video, două posturi de lucru, care permit lucrul simultan pentru doi medici, este ergonomic, ușor de manevrat permitând intervenții de lungă durată, precum și foarte performant din punct de vedere optic, prin

imaginile furnizate de camera de înaltă rezoluție. De asemenea, utilizează lentile de înaltă calitate, iluminare cu xenon, focalizare motorizată cu distanța de lucru de 200-500 mm și control automat al irisului pentru reglarea iluminării la câmpul de vedere, ecran tactil intuitiv și beneficiază de control wireless prin pedaliere, ceea ce duce la eliminarea cablurilor suplimentare, asigurând chirurgului o mare libertate de mișcare.

Achiziționarea microscopului lărgeste mult spectrul operator cu abordarea unor patologii complexe de tip tumoral și vascular.

Utilizarea microscopului va crește calitatea actului operator în beneficiul direct al pacienților.

Consiliul Local Suceava – în special dl. primar ION LUNGU – a fost implicat, în ultimii ani, în rezolvarea unor probleme ale sistemului sanitar sucevean: dotarea secției oncologie cu paturi și inventar moale, finanțarea unor lucrări de amenajare și dotare a Centrului Antidiabetic Suceava, extinderea secției Cardiologie, reorganizarea secției Ortopedie, achiziția de aparatură medicală: mamograf digital și osteodensitometru, finanțarea secției de Ingrijiri Paliative.

Având în vedere implicarea financiară constantă a administrației locale în rezolvarea problemelor cu care se confruntă sistemul sanitar sucevean, vă rugăm a susține și, de această dată, demersul Spitalului județean privind achiziția acestui microscop, prin aprobarea și alocarea sumei de 1.000.000 lei, sumă ce reprezintă circa 40% din valoarea acestui aparat.

Vă mulțumim pentru înțelegere și sprijinul, constant, acordat.

Cu deosebită considerație,

MANAGER,
Ec. Vasile Rîmbu

