



MUNICIPIUL SUCEAVA

B-dul 1 Mai nr. 5A, cod: 720224

www.primariasv.ro, primsv@primariasv.ro

Tel: 0230-212696, Fax: 0230-520593

PROIECT

HOTĂRÂRE

privind repartizarea disponibilităților din Fondul de rezervă al Bugetului Local
al municipiului Suceava pentru anul 2018

Consiliul local al municipiului Suceava;

Având în vedere Expunerea de motive a Primarului municipiului Suceava, înregistrată sub nr. 2104/15.06.2018 și Raportul de specialitate al Biroului Buget din cadrul Direcției Buget, Contabilitate și Fiscalitate, înregistrat sub nr. 2104 din 15.06.2018, precum și avizul comisiei economico-financiară, juridică, disciplinară;

În baza dispozițiilor Legii 273/2006 privind Finanțele publice locale, a Legii bugetului de stat pentru anul 2018 nr.2/2018 și a Legii 571/2003 privind Codul fiscal cu modificările și completările ulterioare;

În temeiul art.36, alin.2, lit.b, pct.4, art.45, alin.2, lit.a, art.47 și art.49, din Legea nr.215 /2001 a administrației publice locale republicată.

HOTĂRĂȘTE:

Art.1. Aprobarea Bugetului Local rectificat al municipiului Suceava pentru anul 2018, cuprins în Anexa 1 la prezenta hotărâre.


Art.2. (1) Cheltuielile prevăzute în bugetul local pentru anul 2018 reprezintă limite maxime, care nu pot fi depășite.

(2) Angajarea și efectuarea cheltuielilor aprobate în buget se realizează numai cu respectarea prevederilor legale și în limita creditelor bugetare aprobate.

Art.3. Aprobarea „Programului obiectivelor de investiții pe anul 2018” modificat conform Anexei 2.

Art.4. Primarul municipiului Suceava, prin Direcția Buget, Contabilitate și Fiscalitate și celelalte servicii funcționale ale Consiliului Local, va asigura ducerea la îndeplinire a prevederilor prezentei hotărâri.

INIȚIATOR
PRIMAR
Ec. ION IONCU



VIZAT PENTRU LEGALITATE,
SECRETAR MUNICIPIU
Jurist IOAN CIUTAC



Viză de control financiar preventiv,
Ec. ELISA VĂIDEANU





MUNICIPIUL SUCEAVA

B-dul 1 Mai nr. 5A, cod: 720224


www.primariasv.ro, primsv@primariasv.ro

Tel: 0230-212696, Fax: 0230-520593

DIRECȚIA BUGET, CONTABILITATE, FISCALITATE

Serviciul Buget și Finanțări Nerambursabile din Fonduri Publice

Nr. 2104/6 din 15.06.2018



DIRECTOR EXECUTIV,
EC. ELISABETA VĂIDEANU

RAPORT AL SERVICIULUI DE SPECIALITATE privind repartizarea disponibilităților din Fondul de rezervă al Bugetului Local al municipiului Suceava pentru anul 2018

La cheltuieli:

În cadrul secțiunii de funcționare propunem următoarele rectificări:

În urma numeroaselor cereri primite de la unitățile de cult, în vederea alocării sprijinului financiar, propunem în cadrul capitolului 67.02 "Cultură, recreere și religie", respectiv în cadrul subcapitolului 67.02.50 „Alte servicii în domeniile culturii, recreerii și religiei”, **rectificarea în plus cu suma de 50.000 lei** a articolului 59.12 „Susținerea cultelor”.

În urma numeroaselor cereri primite de la diferite asociații, în vederea organizării în asocieri cu municipiul Suceava a unor activități de interes pentru comunitate, propunem în cadrul capitolului 67.02 "Cultură, recreere și religie", respectiv în cadrul subcapitolului 67.02.50 „Alte servicii în domeniile culturii, recreerii și religiei”, **rectificarea în plus cu suma de 40.000 lei** a articolului 59.22 „Acțiuni cu caracter științific și social-cultural”.

Prin nota de fundamentare nr.19982//07.06.2018, Direcția Administrația Piețelor solicită majorarea bugetului în cadrul subcapitolului 70.02.50 „Alte servicii în domeniile locuințelor, serviciilor și dezvoltării comunale-Piața”, **prin rectificarea în plus cu suma de 40.000 lei** a articolului 20.01.30 „Alte bunuri și servicii pentru întreținere și funcționare”.

Suma menționată este necesară pentru asigurarea serviciilor de pază și protecție și securitate la foc în Complexul Comercial Bazar pentru lunile iunie-iulie 2018.

În cadrul secțiunii de dezvoltare propunem următoarele rectificări:

Prin nota de fundamentare nr.174946/11.06.2018, Direcția Poliția Locală solicită modificarea listei de investiții în cadrul paragrafului 61.02.03.04.C "Poliția Locală-Alte cheltuieli de investiții, studii, achiziții", prin adaugarea unei noi poziții "Autoutilitară 4x4" cu valoarea de 110.000 lei.

În urma modificării listei de investiții de mai sus, bugetul paragrafului 61.02.03.04 "Poliția Locală", respectiv a alineatului 71.01.02 "Mașini, echipamente și mijloace de transport", se **rectifică în plus cu suma de 110.000 lei**.

Prin nota de fundamentare nr.172822/06.06.2018, Direcția Poliția Locală solicită modificarea listei de investiții în cadrul paragrafului 61.02.03.04.C "Poliția Locală-Alte cheltuieli de investiții, studii, achiziții", astfel:

- se diminuează valoarea poziției 4 "NVR-uri camere IP" cu suma neutilizată de 1.700 lei;

- se introduce o nouă poziție "Site promovare" cu valoarea de 1.700 lei.

În urma modificării listei de investiții de mai sus, bugetul paragrafului 61.02.03.04 "Poliția Locală", respectiv a alineatului 71.01.03 "Mobilier, aparatură birotică și alte active corporale", **se rectifică în minus cu valoarea de 1.700 lei**, iar alineatului 71.01.30 "Alte active fixe", **se rectifică în plus cu valoarea de 1.700 lei**.

Având în vedere că pentru anul 2018 cotizația municipiului Suceava la AJAC Suceava s-a majorat, Serviciul Investiții solicită **rectificarea în plus cu suma de 109.000 lei**, în cadrul subcapitolului 74.02.06 "Tratarea apelor reziduale", a alineatului 55.01.42 "Transferuri către asociațiile de dezvoltare intercomunitară".

Prin nota de fundamentare nr.20924//15.06.2018, Direcția Administrația Piețelor solicită majorarea bugetului în cadrul subcapitolului 70.02.50 „Alte servicii în domeniile locuințelor, serviciilor și dezvoltării comunale-Piața”, **prin rectificarea în plus cu suma de 100.000 lei** a articolului 71.01.01 „Construcții”.

În urma modificării bugetului, Direcția Administrarea Piețelor solicită modificarea listei de investiții în cadrul subcapitolului 70.02.50B „Alte servicii în domeniile locuințelor, serviciilor și dezvoltării comunale –Lucrări noi-Piața”, astfel:

- se adaugă o poziție nouă „Proiect tehnic execuție aferent investiției - Hală lactate parter+etaj Piața George Enescu” cu valoarea de 55.000 lei;
- se adaugă o poziție nouă „Proiect tehnic execuție aferent investiției – Acoperire și modernizare Piața Centrală – zona produse industriale” cu valoarea de 45.000 lei.

În urma modificărilor de mai sus, propunem **rectificarea în minus cu suma de 449.000 lei** în cadrul subcap. 54.02.05 „Fond de rezervă bugetară la dispoziția autorităților locale” a articolului 50.04 „Fond de rezervă bugetară la dispoziția autorităților locale”.

Pentru echilibrarea celor două secțiuni, secțiunea de funcționare, respectiv secțiunea de dezvoltare, propunem următoarele rectificări:

- *Articolul 37.02.03 – “Vărsăminte din secțiunea de funcționare pentru finanțarea secțiunii de dezvoltare a bugetului local” se rectifică în minus cu suma de 319.000 lei,*
- *Articolul 37.02.04 – “Vărsăminte din secțiunea de funcționare” se rectifică în plus cu suma de 319.000 lei.*

Față de cele menționate mai sus, rugăm analizați și dispuneți adoptarea proiectului de hotărâre în forma redactată și prezentată alăturat.

ȘEF SERVICIU,
Ec. MIRELA SOFIAN





MUNICIPIUL SUCEAVA

B-dul 1 Mai nr. 5A, cod: 720224

www.primariasv.ro, primsv@primariasv.ro

Nr. 9107 din 15.06.2018

EXPUNERE DE MOTIVE

privind repartizarea disponibilităților din Fondul de rezervă al Bugetului Local
al municipiului Suceava pentru anul 2018

La cheltuieli:

În cadrul secțiunii de funcționare propun următoarele rectificări:

În urma numeroaselor cereri primite de la unitățile de cult, în vederea alocării sprijinului financiar, propun în cadrul capitolului 67.02 “Cultură, recreere și religie”, respectiv în cadrul subcapitolului 67.02.50 „Alte servicii în domeniile culturii, recreerii și religiei”, **rectificarea în plus cu suma de 50.000 lei** a articolului 59.12 „Susținerea cultelor”.

În urma numeroaselor cereri primite de la diferite asociații, în vederea organizării în asociere cu municipiul Suceava a unor activități de interes pentru comunitate, propun în cadrul capitolului 67.02 “Cultură, recreere și religie”, respectiv în cadrul subcapitolului 67.02.50 „Alte servicii în domeniile culturii, recreerii și religiei”, **rectificarea în plus cu suma de 40.000 lei** a articolului 59.22 „Acțiuni cu caracter științific și social-cultural”.

Prin nota de fundamentare nr.19982//07.06.2018, Direcția Administrația Piețelor solicită majorarea bugetului în cadrul subcapitolului 70.02.50 „Alte servicii în domeniile locuințelor, serviciilor și dezvoltării comunale-Piața”, **prin rectificarea în plus cu suma de 40.000 lei** a articolului 20.01.30 „Alte bunuri și servicii pentru întreținere și funcționare”.

Suma menționată este necesară pentru asigurarea serviciilor de pază și protecție și securitate la foc în Complexul Comercial Bazar pentru lunile iunie-iulie 2018.

În cadrul secțiunii de dezvoltare propun următoarele rectificări:

Prin nota de fundamentare nr.174946/11.06.2018, Direcția Poliția Locală solicită modificarea listei de investiții în cadrul paragrafului 61.02.03.04.C “Poliția Locală-Alte cheltuieli de investiții, studii, achiziții”, prin adaugarea unei noi poziții “Autoutilitară 4x4” cu valoarea de 110.000 lei.

În urma modificării listei de investiții de mai sus, bugetul paragrafului 61.02.03.04 “Poliția Locală”, respectiv a alineatului 71.01.02 “Mașini, echipamente și mijloace de transport”, **se rectifică în plus cu suma de 110.000 lei.**

Prin nota de fundamentare nr.172822/06.06.2018, Direcția Poliția Locală solicită modificarea listei de investiții în cadrul paragrafului 61.02.03.04.C “Poliția Locală-Alte cheltuieli de investiții, studii, achiziții”, astfel:

- se diminuează valoarea poziției 4 “NVR-uri camere IP” cu suma neutilizată de 1.700 lei;

- se introduce o nouă poziție “Site promovare” cu valoarea de 1.700 lei.

În urma modificării listei de investiții de mai sus, bugetul paragrafului 61.02.03.04 “Poliția Locală”, respectiv a alineatului 71.01.03 “Mobilier, aparatură birotică și alte active corporale”, **se rectifică în minus cu valoarea de 1.700 lei**, iar alineatului 71.01.30 “Alte active fixe”, **se rectifică în plus cu valoarea de 1.700 lei.**

Având în vedere că pentru anul 2018 cotizația municipiului Suceava la AJAC Suceava s-a majorat, Serviciul Investiții solicită **rectificarea în plus cu suma de 109.000 lei**, în cadrul subcapitolului 74.02.06 "Tratarea apelor reziduale", a alineatului 55.01.42 "Transferuri către asociațiile de dezvoltare intercomunitară".

Prin nota de fundamentare nr.20924//15.06.2018, Direcția Administrația Piețelor solicită majorarea bugetului în cadrul subcapitolului 70.02.50 „Alte servicii în domeniile locuințelor, serviciilor și dezvoltării comunale-Piața”, **prin rectificarea în plus cu suma de 100.000 lei** a articolului 71.01.01 „Construcții”.

În urma modificării bugetului, Direcția Administrarea Piețelor solicită modificarea listei de investiții în cadrul subcapitolului 70.02.50B „Alte servicii în domeniile locuințelor, serviciilor și dezvoltării comunale –Lucrări noi-Piața”, astfel:

- se adaugă o poziție nouă „Proiect tehnic execuție aferent investiției - Hală lactate parter+etaj Piața George Enescu” cu valoarea de 55.000 lei;
- se adaugă o poziție nouă „Proiect tehnic execuție aferent investiției – Acoperire și modernizare Piața Centrală – zona produse industriale” cu valoarea de 45.000 lei.


În urma modificărilor de mai sus, propun **rectificarea în minus cu suma de 449.000 lei** în cadrul subcap. 54.02.05 „Fond de rezervă bugetară la dispoziția autorităților locale” a articolului 50.04 „Fond de rezervă bugetară la dispoziția autorităților locale”.

Pentru echilibrarea celor două secțiuni, secțiunea de funcționare, respectiv secțiunea de dezvoltare, propun următoarele rectificări:

- *Articolul 37.02.03 – “Vărsăminte din secțiunea de funcționare pentru finanțarea secțiunii de dezvoltare a bugetului local” se rectifică în minus cu suma de 319.000 lei,*
- *Articolul 37.02.04 – “Vărsăminte din secțiunea de funcționare” se rectifică în plus cu suma de 319.000 lei.*

Față de cele menționate mai sus, propun Consiliului Local al Municipiului Suceava adoptarea proiectului de hotărâre în forma redactată și prezentată alăturat.

PREȘEDINTE
Ec. ION LUNGU



BUGETUL LOCAL RECTIFICAT PENTRU ANUL 2018

| DENUMIREA INDICATORILOR | Cod rand | Cod indicator | Program aprobat | Influenta | Program rectificat | Program trimestrial | | | |
|--|----------|---------------|-----------------|-----------|--------------------|---------------------|------------|------------|------------|
| | | | | | | Trim I | Trim II | Trim III | Trim IV |
| TOTAL VENITURI | 1 | 00.01 | 323.736.448 | 0 | 323.736.448 | 120.867.779 | 75.835.852 | 74.573.916 | 52.458.901 |
| VENITURI PROPRII | 2 | 49.90 | 226.648.751 | 0 | 226.648.751 | 89.713.364 | 52.627.070 | 50.944.640 | 33.363.677 |
| I. VENITURI CURENTE | 3 | 00.02 | 271.835.312 | 0 | 271.835.312 | 105.380.364 | 63.402.470 | 61.114.640 | 41.937.838 |
| A. VENITURI FISCALE | 4 | 00.03 | 218.538.912 | 0 | 218.538.912 | 80.890.364 | 51.981.070 | 51.164.640 | 34.502.838 |
| A1. IMPOZIT PE VENIT, PROFIT SI CASTIGURI DIN CAPITAL | 5 | 00.04 | 57.303.000 | 0 | 57.303.000 | 20.500.000 | 15.000.000 | 12.965.640 | 8.837.360 |
| A12. IMPOZIT PE VENIT, PROFIT, SI CASTIGURI DIN CAPITAL DE LA PERSOANE FIZICE | 6 | 00.06 | 57.303.000 | 0 | 57.303.000 | 20.500.000 | 15.000.000 | 12.965.640 | 8.837.360 |
| Cote si sume defalcate din impozitul pe venit | 7 | 04.02 | 57.303.000 | 0 | 57.303.000 | 20.500.000 | 15.000.000 | 12.965.640 | 8.837.360 |
| Cote defalcate din impozitul pe venit | 8 | 04.02.01 | 56.803.000 | 0 | 56.803.000 | 20.000.000 | 15.000.000 | 12.965.640 | 8.837.360 |
| Sume alocate din cotele defalcate din impozitul pe venit pentru echilibrarea bugetelor locale | 9 | 04.02.04 | 500.000 | 0 | 500.000 | 500.000 | 0 | 0 | 0 |
| A3. IMPOZITE SI TAXE PE PROPRIETATE | 10 | 00.09 | 81.190.601 | 0 | 81.190.601 | 30.631.364 | 18.930.570 | 20.067.500 | 11.561.167 |
| Impozite si taxe pe proprietate | 11 | 07.02 | 81.190.601 | 0 | 81.190.601 | 30.631.364 | 18.930.570 | 20.067.500 | 11.561.167 |
| Impozit pe cladiri | 12 | 07.02.01 | 72.606.101 | 0 | 72.606.101 | 27.881.364 | 16.680.070 | 17.923.000 | 10.121.667 |
| Impozit pe cladiri - PF | 13 | 07.02.01.01 | 11.000.000 | 0 | 11.000.000 | 5.000.000 | 2.000.000 | 3.000.000 | 1.000.000 |
| Impozit pe cladiri - PJ | 14 | 07.02.01.02 | 61.606.101 | 0 | 61.606.101 | 22.881.364 | 14.680.070 | 14.923.000 | 9.121.667 |
| Impozit pe terenuri | 15 | 07.02.02 | 6.904.500 | 0 | 6.904.500 | 2.300.000 | 1.830.500 | 1.724.500 | 1.049.500 |
| Impozit pe terenuri - PF | 16 | 07.02.02.01 | 2.900.000 | 0 | 2.900.000 | 1.000.000 | 730.500 | 724.500 | 445.000 |
| Impozit pe terenuri - PJ | 17 | 07.02.02.02 | 4.004.500 | 0 | 4.004.500 | 1.300.000 | 1.100.000 | 1.000.000 | 604.500 |
| Taxe judiciare de timbru, taxe de timbru pentru activitatea notariala si alte taxe de timbru = La bugetul de stat = restante anii anteriori = | 18 | 07.02.03 | 1.500.000 | 0 | 1.500.000 | 400.000 | 375.000 | 375.000 | 350.000 |
| Alte impozite si taxe de proprietate | 19 | 07.02.50 | 180.000 | 0 | 180.000 | 50.000 | 45.000 | 45.000 | 40.000 |
| A4. IMPOZITE SI TAXE PE BUNURI SI SERVICII | 20 | 00.10 | 80.045.311 | 0 | 80.045.311 | 29.759.000 | 18.050.500 | 18.131.500 | 14.104.311 |
| Sume defalcate din TVA | 21 | 11.02 | 45.286.000 | 0 | 45.286.000 | 15.717.000 | 10.769.000 | 10.200.000 | 8.600.000 |
| Sume defalcate din taxa pe valoarea adaugata pentru finantarea cheltuielilor descentralizate la nivelul comunelor, oraselor, municipiilor, sectoarelor si Municipiului Bucuresti | 22 | 11.02.02 | 24.002.000 | 0 | 24.002.000 | 7.587.000 | 5.769.000 | 5.709.000 | 4.937.000 |
| Sume defalcate din TVA pt echilibrarea bugetelor locale | 23 | 11.02.06 | 14.172.000 | 0 | 14.172.000 | 6.000.000 | 3.000.000 | 3.000.000 | 2.172.000 |
| Sume defalcate din taxa pe valoarea adaugata pentru finantarea invatamântului particular sau confesional acreditat | 24 | 11.02.09 | 7.112.000 | 0 | 7.112.000 | 2.130.000 | 2.000.000 | 1.491.000 | 1.491.000 |
| Alte impozite si taxe generate pe bunuri si servicii | 25 | 12.02 | 6.000 | 0 | 6.000 | 2.000 | 1.500 | 1.500 | 1.000 |
| Taxe hoteliere | 26 | 12.02.07 | 6.000 | 0 | 6.000 | 2.000 | 1.500 | 1.500 | 1.000 |
| Taxe pe servicii specifice | 27 | 15.02 | 120.000 | 0 | 120.000 | 40.000 | 30.000 | 30.000 | 20.000 |

| DENUMIREA INDICATORILOR | Cod rand | Cod indicator | Program aprobat | Influenta | Program rectificat | Program trimestrial | | | |
|---|-----------|---------------|-------------------|-----------|--------------------|---------------------|-------------------|------------------|------------------|
| | | | | | | Trim I | Trim II | Trim III | Trim IV |
| Impozit pe spectacole | 28 | 15.02.01 | 120.000 | 0 | 120.000 | 40.000 | 30.000 | 30.000 | 20.000 |
| Taxe pe utilizarea bunurilor, autorizarea utilizarii bunurilor sau pe desfasurarea de activitati | 29 | 16.02 | 34.633.311 | 0 | 34.633.311 | 14.000.000 | 7.250.000 | 7.900.000 | 5.483.311 |
| Taxa asupra mijloacelor de transport | 30 | 16.02.02 | 27.720.311 | 0 | 27.720.311 | 11.000.000 | 5.500.000 | 6.500.000 | 4.720.311 |
| Taxa asupra mijloacelor de transport - PF | 31 | 16.02.02.01 | 14.720.311 | 0 | 14.720.311 | 6.000.000 | 3.000.000 | 3.500.000 | 2.220.311 |
| Taxa asupra mijloacelor de transport - PJ | 32 | 16.02.02.02 | 13.000.000 | 0 | 13.000.000 | 5.000.000 | 2.500.000 | 3.000.000 | 2.500.000 |
| Taxe si tarife pentru eliberarea de licente si autorizatii de functionare | 33 | 16.02.03 | 2.913.000 | 0 | 2.913.000 | 1.000.000 | 750.000 | 700.000 | 463.000 |
| Alte taxe pe utilizarea bunurilor, autorizarea utilizarii bunurilor sau pe desfasurare de activitati | 34 | 16.02.50 | 4.000.000 | 0 | 4.000.000 | 2.000.000 | 1.000.000 | 700.000 | 300.000 |
| C. VENITURI NEFISCALE | 35 | 00.12 | 53.296.400 | 0 | 53.296.400 | 24.490.000 | 11.421.400 | 9.950.000 | 7.435.000 |
| C1. VENITURI DIN PROPRIETATE | 36 | 00.13 | 20.000.000 | 0 | 20.000.000 | 9.000.000 | 4.000.000 | 4.000.000 | 3.000.000 |
| Venituri din proprietate | 37 | 30.02 | 20.000.000 | 0 | 20.000.000 | 9.000.000 | 4.000.000 | 4.000.000 | 3.000.000 |
| Venituri din concesiuni si inchirieri | 38 | 30.02.05 | 10.000.000 | 0 | 10.000.000 | 4.500.000 | 2.000.000 | 2.000.000 | 1.500.000 |
| Alte venituri din concesiuni si inchirieri de catre institutiile publice | 39 | 30.02.05.30 | 10.000.000 | 0 | 10.000.000 | 4.500.000 | 2.000.000 | 2.000.000 | 1.500.000 |
| Alte venituri din proprietate | 40 | 30.02.50 | 10.000.000 | 0 | 10.000.000 | 4.500.000 | 2.000.000 | 2.000.000 | 1.500.000 |
| C2. VANZARI DE BUNURI SI SERVICII | 41 | 00.14 | 33.296.400 | 0 | 33.296.400 | 15.490.000 | 7.421.400 | 5.950.000 | 4.435.000 |
| Venituri din prestari de servicii si alte activitati | 42 | 33.02 | 6.250.000 | 0 | 6.250.000 | 3.090.000 | 1.075.000 | 1.250.000 | 835.000 |
| Venituri din prestari de servicii | 43 | 33.02.08 | 6.000.000 | 0 | 6.000.000 | 3.000.000 | 1.000.000 | 1.200.000 | 800.000 |
| Contributia parintilor sau sustinatorilor legali pentru intretinerea copiilor in crese | 44 | 33.02.10 | 150.000 | 0 | 150.000 | 50.000 | 45.000 | 30.000 | 25.000 |
| Contributia persoanelor beneficiare ale cantinelor de ajutor social | 45 | 33.02.12 | 100.000 | 0 | 100.000 | 40.000 | 30.000 | 20.000 | 10.000 |
| Venituri din taxe administrative, eliberari de permise | 46 | 34.02 | 1.000.000 | 0 | 1.000.000 | 400.000 | 300.000 | 200.000 | 100.000 |
| Taxe extrajudiciare de timbru | 47 | 34.02.02 | 1.000.000 | 0 | 1.000.000 | 400.000 | 300.000 | 200.000 | 100.000 |
| Amenzi, penalitati si confiscari | 48 | 35.02 | 7.000.000 | 0 | 7.000.000 | 3.000.000 | 2.500.000 | 1.000.000 | 500.000 |
| Venituri din amenzi si alte sanctiuni aplicate conform dispozitiilor legale | 49 | 35.02.01 | 7.000.000 | 0 | 7.000.000 | 3.000.000 | 2.500.000 | 1.000.000 | 500.000 |
| Venituri din amenzi si alte sanctiuni aplicate de catre alte institutii de specialitate | 50 | 35.02.01.02 | 7.000.000 | 0 | 7.000.000 | 3.000.000 | 2.500.000 | 1.000.000 | 500.000 |
| Diverse venituri | 51 | 36.02 | 19.000.000 | 0 | 19.000.000 | 9.000.000 | 3.500.000 | 3.500.000 | 3.000.000 |
| Taxe speciale | 52 | 36.02.06 | 15.000.000 | 0 | 15.000.000 | 6.500.000 | 3.000.000 | 3.000.000 | 2.500.000 |
| Alte venituri | 53 | 36.02.50 | 4.000.000 | 0 | 4.000.000 | 2.500.000 | 500.000 | 500.000 | 500.000 |
| Transferuri voluntare, altele decat subventiile | 54 | 37.02 | 46.400 | 0 | 46.400 | 46.400 | 0 | 0 | 0 |
| Donatii si sponsorizari | 55 | 37.02.01 | 46.400 | 0 | 46.400 | 46.400 | 0 | 0 | 0 |
| Varsaminte din sectiunea de functionare pentru finantarea sectiunii de dezvoltare a bugetului local (cu semnul minus) | 56 | 37.02.03 | -43.588.799 | -319.000 | -43.907.799 | -14.029.100 | -12.929.448 | -11.514.997 | -5.434.254 |
| Varsaminte din sectiunea de functionare | 57 | 37.02.04 | 43.588.799 | 319.000 | 43.907.799 | 14.029.100 | 12.929.448 | 11.514.997 | 5.434.254 |
| II. VENITURI DIN CAPITAL | 58 | 00.15 | 145.839 | 0 | 145.839 | 50.000 | 40.000 | 30.000 | 25.839 |

| DENUMIREA INDICATORILOR | Cod rand | Cod indicator | Program aprobat | Influenta | Program rectificat | Program trimestrial | | | |
|--|-----------|-----------------|--------------------|-----------------|--------------------|---------------------|-------------------|-------------------|-------------------|
| | | | | | | Trim I | Trim II | Trim III | Trim IV |
| Venituri din valorificarea unor bunuri | 59 | 39.02 | 145.839 | 0 | 145.839 | 50.000 | 40.000 | 30.000 | 25.839 |
| Depozite speciale pentru constructii de constructii | 60 | 39.02.10 | 145.839 | 0 | 145.839 | 50.000 | 40.000 | 30.000 | 25.839 |
| IV. SUBVENTII | 61 | 00.17 | 2.728.226 | 0 | 2.728.226 | 855.280 | 843.370 | 429.176 | 600.400 |
| SUBVENTII DE LA ALTE NIVELE ALE ADMINISTRATIEI PUBLICE | 62 | 00.18 | 2.728.226 | 0 | 2.728.226 | 855.280 | 843.370 | 429.176 | 600.400 |
| Subventii de la bugetul de stat | 63 | 42.02 | 2.728.226 | 0 | 2.728.226 | 855.280 | 843.370 | 429.176 | 600.400 |
| B. Curente | 64 | | 2.728.226 | 0 | 2.728.226 | 855.280 | 843.370 | 429.176 | 600.400 |
| Ajutor pentru incalzirea locuintei cu lemne, carbuni si combustibili petrolier | 65 | 42.02.34 | 53.900 | 0 | 53.900 | 18.900 | 10.000 | 10.000 | 15.000 |
| Subventii de la bugetul de stat pentru finantarea sanatatii | 66 | 42.02.41 | 50.000 | 0 | 50.000 | 18.000 | 15.000 | 10.000 | 7.000 |
| Finantarea Programului National de Dezvoltare Locala | 67 | 42.02.65 | 2.045.926 | 0 | 2.045.926 | 818.380 | 818.370 | 409.176 | 0 |
| Subventii de la bugetul de stat catre bugetele locale necesare sustinerii denularii proiectelor finantate din fonduri externe nerambursabile (FEN) postaderare, aferente perioadei de programare 2014 - 2020 | 68 | 42.02.69 | 578.400 | 0 | 578.400 | 0 | 0 | 0 | 578.400 |
| Sume FEN postaderare in contul platilor efectuate | 69 | 45.02 | 28.573.991 | 0 | 28.573.991 | 9.521.595 | 9.079.852 | 9.011.950 | 960.594 |
| Fondul European de Dezvoltare regionala | 70 | 45.02.01 | 952.830 | 0 | 952.830 | 906.170 | 9.000 | 20.500 | 17.160 |
| Sume primite in contul platilor efectuate in anii anteriori | 71 | 45.02.01.02 | 952.830 | 0 | 952.830 | 906.170 | 9.000 | 20.500 | 17.160 |
| Programul de cooperare elvetiano-roman vizand reducerea disparitatilor economice si sociale | 72 | 45.02.19 | 27.621.161 | 0 | 27.621.161 | 8.615.425 | 9.070.852 | 8.991.450 | 943.434 |
| Sume primite in contul platilor efectuate in anii anteriori | 73 | 45.02.19.02 | 27.621.161 | 0 | 27.621.161 | 8.615.425 | 9.070.852 | 8.991.450 | 943.434 |
| Sume primite de la UE/alti donatori in contul platilor efectuate si prefinantari aferente cadrului financiar 2014-2020 | 74 | 48.02 | 20.453.080 | 0 | 20.453.080 | 5.060.540 | 2.470.160 | 3.988.150 | 8.934.230 |
| Fondul European de Dezvoltare Regionala (FEDR) | 75 | 48.02.01 | 20.453.080 | 0 | 20.453.080 | 5.060.540 | 2.470.160 | 3.988.150 | 8.934.230 |
| Sume primite in contul platilor efectuate in anul curent | 76 | 48.02.01.01 | 9.913.960 | 0 | 9.913.960 | 3.060.540 | 670.160 | 1.488.150 | 4.695.110 |
| Sume primite in contul platilor efectuate in anii anteriori | 77 | 48.02.01.02 | 10.539.120 | 0 | 10.539.120 | 2.000.000 | 1.800.000 | 2.500.000 | 4.239.120 |
| TOTAL CHELTUIELI | 78 | | 323.878.374 | 0 | 323.878.374 | 121.009.705 | 75.835.852 | 74.573.916 | 52.458.901 |
| CHELTUIELI CURENTE | 79 | 01 | 269.163.646 | -210.000 | 269.953.646 | 103.679.674 | 60.080.234 | 60.470.643 | 44.723.095 |
| TITLUL I CHELTUIELI DE PERSONAL | 80 | 10 | 70.137.240 | 0 | 70.137.240 | 19.422.180 | 18.702.540 | 17.180.600 | 14.831.920 |
| Cheltuieli salariale in bani | 81 | 10.01 | 63.622.476 | 0 | 63.622.476 | 16.934.856 | 16.440.470 | 16.272.870 | 13.974.280 |
| Salarii de baza | 82 | 10.01.01 | 54.484.746 | 0 | 54.484.746 | 14.568.986 | 14.077.600 | 13.868.000 | 11.970.160 |
| Sporuri pentru conditii de munca | 83 | 10.01.05 | 7.985.830 | 0 | 7.985.830 | 2.088.370 | 2.066.370 | 2.123.370 | 1.725.720 |
| Indemnizatii platite unor persoane din afara unitatii | 84 | 10.01.12 | 1.120.900 | 0 | 1.120.900 | 281.000 | 281.000 | 281.000 | 277.900 |
| Indemnizatii de delegare | 85 | 10.01.13 | 31.000 | 0 | 31.000 | 16.500 | 13.500 | 500 | 500 |
| Cheltuieli salariale in natura | 86 | 10.02 | 3.093.120 | 0 | 3.093.120 | 772.240 | 1.670.560 | 350.000 | 300.320 |
| Norme de hrana | 87 | 10.02.02 | 1.350.320 | 0 | 1.350.320 | 350.000 | 350.000 | 350.000 | 300.320 |
| Tichete de vacanta | 88 | 10.02.06 | 1.742.800 | 0 | 1.742.800 | 422.240 | 1.320.560 | 0 | 0 |

| DENUMIREA INDICATORILOR | Cod rand | Cod indicator | Program aprobat | Influenta | Program rectificat | Program trimestrial | | | |
|---|----------|---------------|-----------------|-----------|--------------------|---------------------|------------|------------|------------|
| | | | | | | Trim I | Trim II | Trim III | Trim IV |
| Contributii | 89 | 10.03 | 3.421.644 | 0 | 3.421.644 | 1.715.084 | 591.510 | 557.730 | 557.320 |
| Contributii de asigurari sociale de stat | 90 | 10.03.01 | 831.385 | 0 | 831.385 | 831.385 | 0 | 0 | 0 |
| Contributii de asigurari de somaj | 91 | 10.03.02 | 26.415 | 0 | 26.415 | 26.415 | 0 | 0 | 0 |
| Contributii de asigurari sociale de sanatate | 92 | 10.03.03 | 277.547 | 0 | 277.547 | 277.547 | 0 | 0 | 0 |
| Contributii de asigurari pentru accidente de munca si boli profesionale | 93 | 10.03.04 | 10.019 | 0 | 10.019 | 10.019 | 0 | 0 | 0 |
| Prime de asigurare viata platite de angajator pentru angajati | 94 | 10.03.05 | 33.780 | 0 | 33.780 | 0 | 33.780 | 0 | 0 |
| Contributii pentru concedii si indemnizatii | 95 | 10.03.06 | 16.988 | 0 | 16.988 | 16.988 | 0 | 0 | 0 |
| Contributia asiguratorie pentru munca | 96 | 10.03.07 | 2.225.510 | 0 | 2.225.510 | 552.730 | 557.730 | 557.730 | 557.320 |
| TITLUL II BUNURI SI SERVICII | 97 | 20 | 97.496.318 | 40.000 | 97.536.318 | 48.241.063 | 20.234.120 | 17.191.918 | 11.869.217 |
| Bunuri si servicii | 98 | 20.01 | 56.443.948 | 40.000 | 56.443.948 | 30.208.119 | 11.538.526 | 7.459.820 | 7.277.483 |
| Furnituri de birou | 99 | 20.01.01 | 431.930 | 0 | 431.930 | 192.565 | 102.620 | 73.475 | 63.270 |
| Materiale pentru curatenie | 100 | 20.01.02 | 731.980 | 0 | 731.980 | 240.048 | 189.408 | 196.717 | 125.807 |
| Incalziti, iluminat si forta motrica | 101 | 20.01.03 | 12.330.110 | 0 | 12.330.110 | 5.687.465 | 2.868.887 | 1.926.206 | 1.847.552 |
| Apa, canal si salubritate | 102 | 20.01.04 | 25.068.144 | 0 | 25.068.144 | 15.798.606 | 4.140.855 | 1.992.795 | 3.135.888 |
| Carburanti si lubrifianti | 103 | 20.01.05 | 655.360 | 0 | 655.360 | 258.060 | 199.600 | 171.700 | 26.000 |
| Piese de schimb | 104 | 20.01.06 | 51.500 | 0 | 51.500 | 13.250 | 10.500 | 11.750 | 16.000 |
| Transport | 105 | 20.01.07 | 277.970 | 0 | 277.970 | 110.864 | 77.985 | 39.495 | 49.626 |
| Posta, telecomunicatii, radio, tv, internet | 106 | 20.01.08 | 1.132.650 | 0 | 1.132.650 | 529.735 | 264.775 | 246.475 | 91.665 |
| Materiale si prestari de servicii cu caracter functional | 107 | 20.01.09 | 4.744.235 | 0 | 4.744.235 | 2.073.907 | 1.052.074 | 965.187 | 653.067 |
| Alte bunuri si servicii pentru intretinere si functionare | 108 | 20.01.30 | 11.020.069 | 40.000 | 11.060.069 | 5.303.619 | 2.651.822 | 1.836.020 | 1.268.608 |
| Reparatii curente | 109 | 20.02 | 25.971.894 | 0 | 25.971.894 | 11.541.064 | 4.517.024 | 7.433.234 | 2.480.572 |
| Hrana | 110 | 20.03 | 2.000.000 | 0 | 2.000.000 | 825.900 | 396.700 | 386.700 | 390.700 |
| Hrana pentru oameni | 111 | 20.03.01 | 1.850.000 | 0 | 1.850.000 | 756.000 | 370.000 | 360.000 | 364.000 |
| Hrana pentru animale | 112 | 20.03.02 | 150.000 | 0 | 150.000 | 69.900 | 26.700 | 26.700 | 26.700 |
| Medicamente si materiale sanitare | 113 | 20.04 | 94.690 | 0 | 94.690 | 28.040 | 34.150 | 30.650 | 1.850 |
| Medicamente | 114 | 20.04.01 | 33.090 | 0 | 33.090 | 4.140 | 14.250 | 14.150 | 550 |
| Materiale sanitare | 115 | 20.04.02 | 57.600 | 0 | 57.600 | 22.650 | 18.650 | 15.250 | 1.050 |
| Dezinfectanti | 116 | 20.04.04 | 4.000 | 0 | 4.000 | 1.250 | 1.250 | 1.250 | 250 |
| Bunuri de natura obiectelor de inventar | 117 | 20.05 | 2.751.613 | 0 | 2.751.613 | 1.439.016 | 908.187 | 229.253 | 175.157 |
| Uniforme si echipament | 118 | 20.05.01 | 456.800 | 0 | 456.800 | 186.900 | 227.900 | 41.000 | 1.000 |
| Lenjerie si accesorii de pat | 119 | 20.05.03 | 10.000 | 0 | 10.000 | 10.000 | 0 | 0 | 0 |
| Alte obiecte de inventar | 120 | 20.05.30 | 2.284.813 | 0 | 2.284.813 | 1.242.116 | 680.287 | 188.253 | 174.157 |
| Deplasari, detasari, transferari | 121 | 20.06 | 209.750 | 0 | 209.750 | 72.300 | 77.650 | 38.400 | 21.400 |
| Deplasari interne, detasari, transferari | 122 | 20.06.01 | 184.750 | 0 | 184.750 | 51.300 | 76.150 | 36.900 | 20.400 |

| DENUMIREA INDICATORILOR | Cod rand | Cod indicator | Program aprobat | Influenta | Program rectificat | Program trimestrial | | | |
|---|----------|---------------|-----------------|-----------|--------------------|---------------------|-----------|-----------|-----------|
| | | | | | | Trim I | Trim II | Trim III | Trim IV |
| Deplasari in strainatate | 123 | 20.06.02 | 25.000 | 0 | 25.000 | 21.000 | 1.500 | 1.500 | 1.000 |
| Materiale de laborator | 124 | 20.09 | 5.500 | 0 | 5.500 | 5.200 | 100 | 100 | 100 |
| Carti, publicatii si materiale documentare | 125 | 20.11 | 143.761 | 0 | 143.761 | 55.176 | 26.880 | 34.740 | 26.965 |
| consultanta si expertiza | 126 | 20.12 | 68.000 | 0 | 68.000 | 57.000 | 3.000 | 5.000 | 3.000 |
| Pregatire profesionala | 127 | 20.13 | 666.360 | 0 | 666.360 | 278.120 | 130.480 | 155.420 | 102.340 |
| Protectia muncii | 128 | 20.14 | 55.000 | 0 | 55.000 | 20.650 | 11.750 | 12.750 | 9.650 |
| comisioane si alte costuri aferente imprumuturilor | 129 | 20.24 | 138.400 | 0 | 138.400 | 123.160 | 2.090 | 2.090 | 11.060 |
| Comisioane si alte costuri aferente imprumuturilor externe | 130 | 20.24.01 | 4.000 | 0 | 4.000 | 1.000 | 1.000 | 1.000 | 1.000 |
| Comisioane si alte costuri aferente imprumuturilor interne | 131 | 20.24.02 | 134.400 | 0 | 134.400 | 122.160 | 1.090 | 1.090 | 10.060 |
| Cheltuieli judiciare si extrajudiciare derivate din actiuni in reprezentarea intereselor statului, potrivit dispozitiilor legate | 132 | 20.25 | 124.050 | 0 | 124.050 | 64.050 | 30.000 | 0 | 30.000 |
| Alte cheltuieli | 133 | 20.30 | 8.823.352 | 0 | 8.823.352 | 3.523.068 | 2.557.583 | 1.403.761 | 1.338.940 |
| Reclama si publicitate | 134 | 20.30.01 | 715.000 | 0 | 715.000 | 280.000 | 175.000 | 100.000 | 160.000 |
| Protocol si reprezentare | 135 | 20.30.02 | 15.000 | 0 | 15.000 | 5.000 | 3.000 | 3.000 | 4.000 |
| Prime de asigurare non-viata | 136 | 20.30.03 | 339.000 | 0 | 339.000 | 173.000 | 97.000 | 24.000 | 45.000 |
| Chirii | 137 | 20.30.04 | 267.100 | 0 | 267.100 | 159.100 | 43.000 | 43.000 | 22.000 |
| alte cheltuieli cu bunuri si servicii | 138 | 20.30.30 | 7.487.252 | 0 | 7.487.252 | 2.905.968 | 2.239.583 | 1.233.761 | 1.107.940 |
| TITLUL III DOBANZI | 139 | 30 | 4.985.000 | 0 | 4.985.000 | 1.595.000 | 980.000 | 1.430.000 | 980.000 |
| Dobanzi aferente datoriei publice interne | 140 | 30.01 | 1.145.000 | 0 | 1.145.000 | 395.000 | 250.000 | 250.000 | 250.000 |
| Dobanzi aferente datoriei publice interne directe | 141 | 30.01.01 | 1.145.000 | 0 | 1.145.000 | 395.000 | 250.000 | 250.000 | 250.000 |
| Dobanzi aferente datoriei publice externe | 142 | 30.02 | 3.840.000 | 0 | 3.840.000 | 1.200.000 | 730.000 | 1.180.000 | 730.000 |
| Dobanzi aferente datoriei publice externe locale | 143 | 30.02.05 | 3.840.000 | 0 | 3.840.000 | 1.200.000 | 730.000 | 1.180.000 | 730.000 |
| TITLUL IV SUBVENTII | 144 | 40 | 14.600.075 | 0 | 14.600.075 | 9.175.000 | -520.225 | 5.370.300 | 575.000 |
| Subventii pe produse | 145 | 40.01 | 0 | 0 | 0 | 0 | 0 | 0 | 0 |
| Subventii pentru acoperirea diferentelor de pret si tarif | 146 | 40.03 | 14.600.075 | 0 | 14.600.075 | 9.175.000 | -520.225 | 5.370.300 | 575.000 |
| TITLUL V FONDURI DE REZERVA | 147 | 50 | 459.650 | -449.000 | 10.650 | 4.529 | 5.321 | 55 | 745 |
| Fond de rezerva bugetara la dispozitia autoritatilor locale | 148 | 50.04 | 459.650 | -449.000 | 10.650 | 4.529 | 5.321 | 55 | 745 |
| TITLUL VI TRANSFERURI INTRE UNITATI ALE ADMINISTRATIEI PUBLICE | 149 | 51 | 5.131.500 | 0 | 5.131.500 | 2.122.590 | 1.170.000 | 1.130.910 | 708.000 |
| Transferuri curente | 150 | 51.01 | 4.271.500 | 0 | 4.271.500 | 1.897.590 | 915.000 | 855.910 | 603.000 |
| Transferuri catre institutii publice | 151 | 51.01.01 | 3.271.500 | 0 | 3.271.500 | 897.590 | 915.000 | 855.910 | 603.000 |
| Varsaminte din privatizare in contul general al trezoreriei statului | 152 | 51.01.20 | 0 | 0 | 0 | 0 | 0 | 0 | 0 |
| Transferuri din bugetele consiliilor locale si judetene pentru acordarea unor ajutoare catre unitatile administrativ-teritoriale in situatii de extrema dificultate | 153 | 51.01.24 | 1.000.000 | 0 | 1.000.000 | 1.000.000 | 0 | 0 | 0 |
| Transferuri de capital | 154 | 51.02 | 860.000 | 0 | 860.000 | 225.000 | 255.000 | 275.000 | 105.000 |

| DENUMIREA INDICATORILOR | Cod rand | Cod indicator | Program aprobat | Influenta | Program rectificat | Program trimestrial | | | |
|--|----------|---------------|-----------------|-----------|--------------------|---------------------|-----------|-----------|-----------|
| | | | | | | Trim I | Trim II | Trim III | Trim IV |
| Alte transferuri de capital catre institutii publice | 155 | 51.02.29 | 860.000 | 0 | 860.000 | 225.000 | 255.000 | 275.000 | 105.000 |
| TITLUL VII ALTE TRANSFERURI | 156 | 55 | 9.846.862 | 109.000 | 9.955.862 | 3.007.176 | 2.758.760 | 2.098.541 | 2.091.385 |
| A. Transferuri interne | 157 | 55.01 | 9.846.862 | 109.000 | 9.955.862 | 3.007.176 | 2.758.760 | 2.098.541 | 2.091.385 |
| Srijinirea proprietarilor de paduri | 158 | 55.01.06 | 0 | 0 | 0 | 0 | 0 | 0 | 0 |
| Programe de dezvoltare | 159 | 55.01.13 | 2.544.062 | 0 | 2.544.062 | 750.725 | 600.000 | 600.000 | 593.337 |
| Transferuri din bugetul local catre asociatiile de dezvoltare intercomunitara | 160 | 55.01.42 | 157.700 | 109.000 | 266.700 | 115.500 | 151.200 | 0 | 0 |
| Finantarea invatamantului particular sau confesional acreditat | 161 | 55.01.63 | 7.145.100 | 0 | 7.145.100 | 2.140.951 | 2.007.560 | 1.498.541 | 1.498.048 |
| TITLUL VIII PROIECTE CU FINANTARE DIN FONDURI EXTERNE NERAMBURSABILE (FEN) POSTADERARE | 162 | 56 | 28.573.991 | 0 | 28.573.991 | 9.521.745 | 9.079.852 | 9.011.850 | 960.544 |
| Programa din Fondul European de Dezvoltare Regionala (FEDR) | 163 | 56.01 | 952.830 | 0 | 952.830 | 906.320 | 9.000 | 20.400 | 17.110 |
| Finantarea nationala | 164 | 56.01.01 | 0 | 0 | 0 | 0 | 0 | 0 | 0 |
| Finantarea Uniunii Europene | 165 | 56.01.02 | 59.110 | 0 | 59.110 | 12.600 | 9.000 | 20.400 | 17.110 |
| Cheltuieli neeligibile | 166 | 56.01.03 | 893.720 | 0 | 893.720 | 893.720 | 0 | 0 | 0 |
| Programul de cooperare elvetiano-Roman vizand reducerea disparitatilor economice si sociale in cadrul Uniunii Europene extinse | 167 | 56.25 | 27.621.161 | 0 | 27.621.161 | 8.615.425 | 9.070.852 | 8.991.450 | 943.434 |
| Finantarea nationala | 168 | 56.25.01 | 4.499.100 | 0 | 4.499.100 | 707.610 | 1.827.800 | 1.749.900 | 213.790 |
| Finantarea externa nerambursabila | 169 | 56.25.02 | 20.396.161 | 0 | 20.396.161 | 6.304.815 | 6.821.900 | 6.680.000 | 589.446 |
| Cheltuieli neeligibile | 170 | 56.25.03 | 2.725.900 | 0 | 2.725.900 | 1.603.000 | 421.152 | 561.550 | 140.198 |
| TITLUL IX ASISTENTA SOCIALA | 171 | 57 | 7.297.300 | 0 | 7.297.300 | 2.053.549 | 1.821.240 | 1.852.459 | 1.570.052 |
| Asigurari sociale | 172 | 57.01 | 0 | 0 | 0 | 0 | 0 | 0 | 0 |
| Ajutoare sociale | 173 | 57.02 | 7.297.300 | 0 | 7.297.300 | 2.053.549 | 1.821.240 | 1.852.459 | 1.570.052 |
| Ajutoare sociale in numerar | 174 | 57.02.01 | 6.827.300 | 0 | 6.827.300 | 1.896.049 | 1.696.240 | 1.727.459 | 1.507.552 |
| Ajutoare sociale in natura | 175 | 57.02.02 | 450.000 | 0 | 450.000 | 150.500 | 120.000 | 120.000 | 59.500 |
| Tichete de cresa si tichete sociale pentru gradinita | 176 | 57.02.03 | 20.000 | 0 | 20.000 | 7.000 | 5.000 | 5.000 | 3.000 |
| TITLUL X Proiecte cu finantare din fonduri externe nerambursabile aferente cadrului financiar 2014-2020 | 177 | 58 | 21.031.480 | 0 | 21.031.480 | 5.060.540 | 2.470.160 | 3.988.150 | 9.512.630 |
| Programa din Fondul European de Dezvoltare Regionala (FEDR) | 178 | 58.01 | 21.031.480 | 0 | 21.031.480 | 5.060.540 | 2.470.160 | 3.988.150 | 9.512.630 |
| Finantarea nationala | 179 | 58.01.01 | 2.646.125 | 0 | 2.646.125 | 540.635 | 225.580 | 528.180 | 1.351.730 |
| Finantarea externa nerambursabila | 180 | 58.01.02 | 15.221.135 | 0 | 15.221.135 | 3.062.785 | 1.277.580 | 3.219.870 | 7.660.900 |
| Cheltuieli neeligibile | 181 | 58.01.03 | 3.164.220 | 0 | 3.164.220 | 1.457.120 | 967.000 | 240.100 | 500.000 |
| TITLUL XI ALTE CHELTUIELI | 182 | 59 | 9.604.230 | 90.000 | 9.694.230 | 3.476.302 | 3.378.466 | 1.215.860 | 1.623.602 |
| Burse | 183 | 59.01 | 470.000 | 0 | 470.000 | 216.954 | 152.550 | 42.945 | 57.551 |
| Programe pentru ineret | 184 | 59.08 | 100.000 | 0 | 100.000 | 36.000 | 40.000 | 22.000 | 0 |
| Asociatii si fundatii | 185 | 59.11 | 2.963.000 | 0 | 2.963.000 | 590.000 | 545.334 | 666.333 | 1.161.333 |

| DENUMIREA INDICATORILOR | Cod rand | Cod indicator | Program aprobat | Influenta | Program rectificat | Program trimestrial | | | |
|---|----------|---------------|-----------------|-----------|--------------------|---------------------|------------|------------|-----------|
| | | | | | | Trm I | Trm II | Trm III | Trm IV |
| Sustinerea cultelor | 186 | 59.12 | 2.920.000 | 50.000 | 2.970.000 | 1.500.000 | 1.470.000 | 0 | 0 |
| Despagubiri civile | 187 | 59.17 | 50.000 | 0 | 50.000 | 50.000 | 0 | 0 | 0 |
| Actiuni cu caracter stiintific si social-cultural | 188 | 59.22 | 1.190.000 | 40.000 | 1.230.000 | 490.000 | 686.000 | 30.000 | 24.000 |
| Sume aferente persoanelor cu handicap nefinanciate | 189 | 59.40 | 1.911.230 | 0 | 1.911.230 | 591.348 | 484.582 | 454.582 | 380.718 |
| CHELTUIELI DE CAPITAL | 190 | 70 | 42.360.728 | 210.000 | 42.570.728 | 13.948.031 | 12.781.618 | 11.079.273 | 4.761.806 |
| TITLUL XIII ACTIVE NEFINANCIARE | 191 | 71 | 42.360.728 | 210.000 | 42.570.728 | 13.948.031 | 12.781.618 | 11.079.273 | 4.761.806 |
| Active fixe | 192 | 71.01 | 41.972.373 | 210.000 | 42.182.373 | 13.756.676 | 12.584.618 | 11.079.273 | 4.761.806 |
| Construcții | 193 | 71.01.01 | 28.625.701 | 100.000 | 28.725.701 | 7.360.350 | 10.108.225 | 8.599.126 | 2.658.000 |
| Masini, echipamente si mijloace de transport | 194 | 71.01.02 | 1.112.989 | 110.000 | 1.222.989 | 422.044 | 754.865 | 46.080 | 0 |
| Mobilier, aparatura biroului si alte active corporale | 195 | 71.01.03 | 1.214.382 | -1.700 | 1.212.682 | 406.442 | 534.328 | 229.206 | 42.706 |
| Alte active fixe | 196 | 71.01.30 | 11.019.301 | 1.700 | 11.021.001 | 5.567.840 | 1.187.200 | 2.204.861 | 2.061.100 |
| Reparatii capitale aferente activelor fixe | 197 | 71.03 | 388.355 | 0 | 388.355 | 191.355 | 197.000 | 0 | 0 |
| TITLUL XVII RAMBURSARI DE CREDITE | 198 | 81 | 12.354.000 | 0 | 12.354.000 | 3.382.000 | 2.974.000 | 3.024.000 | 2.974.000 |
| Rambursari de credite externe | 199 | 81.01 | 8.700.000 | 0 | 8.700.000 | 2.200.000 | 2.150.000 | 2.200.000 | 2.150.000 |
| Rambursari de credite externe contractate de ordonatorii de credite | 200 | 81.01.01 | 0 | 0 | 0 | 0 | 0 | 0 | 0 |
| Rambursari de credite aferente datoriei publice externe locale | 201 | 81.01.05 | 8.700.000 | 0 | 8.700.000 | 2.200.000 | 2.150.000 | 2.200.000 | 2.150.000 |
| Rambursari de credite interne | 202 | 81.02 | 3.654.000 | 0 | 3.654.000 | 1.182.000 | 824.000 | 824.000 | 824.000 |
| Rambursari de credite aferente datoriei publice interne locale | 203 | 81.02.05 | 3.654.000 | 0 | 3.654.000 | 1.182.000 | 824.000 | 824.000 | 824.000 |
| Partea I-a SERVICII PUBLICE GENERALE | 204 | 50.02 | 34.272.957 | -449.000 | 33.823.957 | 10.730.311 | 8.395.096 | 8.227.195 | 6.471.355 |
| Activitati publice si actiuni externe | 205 | 51.02 | 26.506.307 | 0 | 26.506.307 | 8.420.002 | 6.844.815 | 6.278.430 | 4.963.060 |
| CHELTUIELI CURENTE | 206 | 01 | 26.257.310 | 0 | 26.257.310 | 8.301.930 | 6.713.890 | 6.278.430 | 4.963.060 |
| TITLUL I CHELTUIELI DE PERSONAL | 207 | 10 | 21.638.110 | 0 | 21.638.110 | 6.188.180 | 5.724.490 | 5.461.660 | 4.283.760 |
| Cheltuieli salariale in bani | 208 | 10.01 | 20.055.500 | 0 | 20.055.500 | 5.388.400 | 5.282.000 | 5.281.500 | 4.103.600 |
| Salarii de baza | 209 | 10.01.01 | 16.526.600 | 0 | 16.526.600 | 4.404.400 | 4.300.000 | 4.300.000 | 3.522.200 |
| Sporuri pentru conditii de munca | 210 | 10.01.05 | 2.393.000 | 0 | 2.393.000 | 690.000 | 700.000 | 700.000 | 303.000 |
| Indemnizatii platite unor persoane din afara unitatii | 211 | 10.01.12 | 1.120.900 | 0 | 1.120.900 | 281.000 | 281.000 | 281.000 | 277.900 |
| Indemnizatii de delegare | 212 | 10.01.13 | 15.000 | 0 | 15.000 | 13.000 | 1.000 | 500 | 500 |
| Cheltuieli salariale in natura | 213 | 10.02 | 339.300 | 0 | 339.300 | 85.000 | 254.300 | 0 | 0 |
| Tichete de vacanta | 214 | 10.02.06 | 339.300 | 0 | 339.300 | 85.000 | 254.300 | 0 | 0 |
| Contributii | 215 | 10.03 | 1.243.310 | 0 | 1.243.310 | 694.780 | 188.190 | 180.180 | 180.160 |
| Contributii de asigurari sociale de stat | 216 | 10.03.01 | 363.000 | 0 | 363.000 | 363.000 | 0 | 0 | 0 |
| Contributii de asigurari de somaj | 217 | 10.03.02 | 12.000 | 0 | 12.000 | 12.000 | 0 | 0 | 0 |
| Contributii de asigurari sociale de sanatate | 218 | 10.03.03 | 120.000 | 0 | 120.000 | 120.000 | 0 | 0 | 0 |

| DENUMIREA INDICATORILOR | Cod rand | Cod indicator | Program aprobat | Influenta | Program rectificat | Program trimestrial | | | |
|--|----------|---------------|-----------------|-----------|--------------------|---------------------|---------|----------|---------|
| | | | | | | Trim I | Trim II | Trim III | Trim IV |
| Contributii de asigurari pentru accidente de munca si boli profesionale | 219 | 10.03.04 | 4.000 | 0 | 4.000 | 4.000 | 0 | 0 | 0 |
| Prime de asigurare viata platite de angajator pentru angajati | 220 | 10.03.05 | 8.010 | 0 | 8.010 | 0 | 8.010 | 0 | 0 |
| Contributii pentru concedii si indemnizatii | 221 | 10.03.06 | 15.600 | 0 | 15.600 | 15.600 | 0 | 0 | 0 |
| Contributia asiguratorie pentru munca | 222 | 10.03.07 | 720.700 | 0 | 720.700 | 180.180 | 180.180 | 180.180 | 180.160 |
| TITLUL II BUNURI SI SERVICII | 223 | 20 | 4.561.000 | 0 | 4.561.000 | 2.118.250 | 973.900 | 801.750 | 667.100 |
| Bunuri si servicii | 224 | 20.01 | 2.720.000 | 0 | 2.720.000 | 1.310.250 | 613.400 | 487.250 | 309.100 |
| Furnituri de birou | 225 | 20.01.01 | 100.000 | 0 | 100.000 | 85.000 | 15.000 | 0 | 0 |
| Materiale pentru curatenie | 226 | 20.01.02 | 30.000 | 0 | 30.000 | 10.000 | 7.000 | 7.000 | 6.000 |
| Incalzit, iluminat si forta motrica | 227 | 20.01.03 | 601.400 | 0 | 601.400 | 200.000 | 201.400 | 100.000 | 100.000 |
| Apa, canal si salubritate | 228 | 20.01.04 | 83.000 | 0 | 83.000 | 30.000 | 20.000 | 20.000 | 13.000 |
| Carburanti si lubrifianti | 229 | 20.01.05 | 39.000 | 0 | 39.000 | 15.000 | 10.000 | 10.000 | 4.000 |
| Piese de schimb | 230 | 20.01.06 | 25.000 | 0 | 25.000 | 6.250 | 0 | 6.250 | 12.500 |
| Posta, telecomunicatii, radio, tv, internet | 231 | 20.01.08 | 668.000 | 0 | 668.000 | 384.000 | 150.000 | 134.000 | 0 |
| Materiale si prestari de servicii cu caracter functional | 232 | 20.01.09 | 300.000 | 0 | 300.000 | 130.000 | 50.000 | 60.000 | 60.000 |
| Alte bunuri si servicii pentru intretinere si functionare | 233 | 20.01.30 | 873.600 | 0 | 873.600 | 450.000 | 160.000 | 150.000 | 113.600 |
| Reparatii curente | 234 | 20.02 | 200.000 | 0 | 200.000 | 110.000 | 25.000 | 40.000 | 25.000 |
| Bunuri de natura obiectelor de inventar | 235 | 20.05 | 261.000 | 0 | 261.000 | 120.000 | 51.000 | 40.000 | 50.000 |
| Alte obiecte de inventar | 236 | 20.05.30 | 261.000 | 0 | 261.000 | 120.000 | 51.000 | 40.000 | 50.000 |
| Deplasari, detasari, transferari | 237 | 20.06 | 65.000 | 0 | 65.000 | 36.000 | 11.500 | 11.500 | 6.000 |
| Deplasari interne, delasari, transferari | 238 | 20.06.01 | 40.000 | 0 | 40.000 | 15.000 | 10.000 | 10.000 | 5.000 |
| Deplasari in strainatate | 239 | 20.06.02 | 25.000 | 0 | 25.000 | 21.000 | 1.500 | 1.500 | 1.000 |
| Carti, publicatii si materiale documentare | 240 | 20.11 | 20.000 | 0 | 20.000 | 12.000 | 3.000 | 3.000 | 2.000 |
| consultanta si expertiza | 241 | 20.12 | 55.000 | 0 | 55.000 | 55.000 | 0 | 0 | 0 |
| Pregatire profesionala | 242 | 20.13 | 70.000 | 0 | 70.000 | 0 | 20.000 | 30.000 | 20.000 |
| Cheltuieli judiciare si extrajudiciare derivate din actiuni in reprezentarea intereselor statului, potrivit dispozitiilor legale | 243 | 20.25 | 120.000 | 0 | 120.000 | 60.000 | 30.000 | 0 | 30.000 |
| Alte cheltuieli | 244 | 20.30 | 1.050.000 | 0 | 1.050.000 | 415.000 | 220.000 | 190.000 | 225.000 |
| Reclama si publicitate | 245 | 20.30.01 | 715.000 | 0 | 715.000 | 280.000 | 175.000 | 100.000 | 160.000 |
| Protocol si reprezentare | 246 | 20.30.02 | 15.000 | 0 | 15.000 | 5.000 | 3.000 | 3.000 | 4.000 |
| Prime de asigurare non-viata | 247 | 20.30.03 | 55.000 | 0 | 55.000 | 5.000 | 5.000 | 5.000 | 40.000 |
| Chirii | 248 | 20.30.04 | 120.000 | 0 | 120.000 | 55.000 | 22.000 | 22.000 | 21.000 |
| alte cheltuieli cu bunuri si servicii | 249 | 20.30.30 | 145.000 | 0 | 145.000 | 70.000 | 15.000 | 60.000 | 0 |
| TITLUL XI ALTE CHELTUIELI | 250 | 59 | 58.200 | 0 | 58.200 | 15.500 | 15.500 | 15.000 | 12.200 |
| Sume aferente persoanelor cu handicap nefincadrate | 251 | 59.40 | 58.200 | 0 | 58.200 | 15.500 | 15.500 | 15.000 | 12.200 |

| DENUMIREA INDICATORILOR | Cod rand | Cod indicator | Program aprobat | Influenta | Program rectificat | Program trimestrial | | | |
|---|----------|---------------|-----------------|-----------|--------------------|---------------------|-----------|-----------|-----------|
| | | | | | | Trim I | Trim II | Trim III | Trim IV |
| CHELTUIELI DE CAPITAL | 252 | 70 | 248.997 | 0 | 248.997 | 118.072 | 130.925 | 0 | 0 |
| TITLUL XIII ACTIVE NEFINANCIARE | 253 | 71 | 248.997 | 0 | 248.997 | 118.072 | 130.925 | 0 | 0 |
| Active fixe | 254 | 71.01 | 248.997 | 0 | 248.997 | 118.072 | 130.925 | 0 | 0 |
| Construcții | 255 | 71.01.01 | 0 | 0 | 0 | 0 | 0 | 0 | 0 |
| Masini, echipamente si mijloace de transport | 256 | 71.01.02 | 80.168 | 0 | 80.168 | 21.243 | 56.925 | 0 | 0 |
| Alte active fixe | 257 | 71.01.30 | 168.829 | 0 | 168.829 | 96.829 | 72.000 | 0 | 0 |
| Din total capital | | | | | | | | | |
| Autoritat executive si legislative | 258 | 51.02.01 | 26.506.307 | 0 | 26.506.307 | 8.420.002 | 6.844.815 | 6.278.430 | 4.963.060 |
| Autoritati executive | 259 | 51.02.01.03 | 26.506.307 | 0 | 26.506.307 | 8.420.002 | 6.844.815 | 6.278.430 | 4.963.060 |
| Alte servicii publice generale | 260 | 54.02 | 2.643.250 | -449.000 | 2.194.250 | 592.149 | 568.191 | 516.675 | 517.235 |
| CHELTUIELI CURENTE | 261 | 01 | 2.643.250 | -449.000 | 2.194.250 | 592.149 | 568.191 | 516.675 | 517.235 |
| TITLUL I CHELTUIELI DE PERSONAL | 262 | 10 | 2.016.700 | 0 | 2.016.700 | 530.120 | 515.470 | 485.620 | 485.490 |
| Cheltuieli salariale in bani | 263 | 10.01 | 1.888.450 | 0 | 1.888.450 | 481.370 | 469.370 | 468.870 | 468.840 |
| Salarii de baza | 264 | 10.01.01 | 1.653.600 | 0 | 1.653.600 | 422.400 | 410.400 | 410.400 | 410.400 |
| Sporuri pentru conditii de munca | 265 | 10.01.05 | 233.850 | 0 | 233.850 | 58.470 | 58.470 | 58.470 | 58.440 |
| Indemnizatii de delegare | 266 | 10.01.13 | 1.000 | 0 | 1.000 | 500 | 500 | 0 | 0 |
| Cheltuieli salariale in natura | 267 | 10.02 | 39.150 | 0 | 39.150 | 9.800 | 29.350 | 0 | 0 |
| Tichete de vacanta | 268 | 10.02.06 | 39.150 | 0 | 39.150 | 9.800 | 29.350 | 0 | 0 |
| Contributii | 269 | 10.03 | 89.100 | 0 | 89.100 | 38.950 | 16.750 | 16.750 | 16.650 |
| Contributii de asigurari sociale de stat | 270 | 10.03.01 | 16.000 | 0 | 16.000 | 16.000 | 0 | 0 | 0 |
| Contributii de asigurari de somaj | 271 | 10.03.02 | 500 | 0 | 500 | 500 | 0 | 0 | 0 |
| Contributii de asigurari sociale de sanatate | 272 | 10.03.03 | 5.500 | 0 | 5.500 | 5.500 | 0 | 0 | 0 |
| Contributii de asigurari pentru accidente de munca si boli profesionale | 273 | 10.03.04 | 200 | 0 | 200 | 200 | 0 | 0 | 0 |
| Contributia asiguratorie pentru munca | 274 | 10.03.07 | 66.900 | 0 | 66.900 | 16.750 | 16.750 | 16.750 | 16.650 |
| TITLUL II BUNURI SI SERVICII | 275 | 20 | 147.400 | 0 | 147.400 | 51.500 | 41.400 | 26.500 | 28.000 |
| Bunuri si servicii | 276 | 20.01 | 15.000 | 0 | 15.000 | 4.500 | 4.500 | 3.000 | 3.000 |
| Furnituri de birou | 277 | 20.01.01 | 0 | 0 | 0 | 0 | 0 | 0 | 0 |
| Materiale si prestari de servicii cu caracter functional | 278 | 20.01.09 | 15.000 | 0 | 15.000 | 4.500 | 4.500 | 3.000 | 3.000 |
| Deplasari, detasari, transferari | 279 | 20.06 | 5.000 | 0 | 5.000 | 1.250 | 1.250 | 1.250 | 1.250 |
| Deplasari interne, detasari, transferari | 280 | 20.06.01 | 5.000 | 0 | 5.000 | 1.250 | 1.250 | 1.250 | 1.250 |
| Alte cheltuieli | 281 | 20.13 | 1.400 | 0 | 1.400 | 0 | 1.400 | 0 | 0 |
| Prime de asigurare non-viata | 282 | 20.30 | 126.000 | 0 | 126.000 | 45.750 | 34.250 | 22.250 | 23.750 |
| | 283 | 20.30.03 | 12.000 | 0 | 12.000 | 12.000 | 0 | 0 | 0 |

| DENUMIREA INDICATORILOR | Cod rand | Cod indicator | Program aprobat | Influente | Program rectificat | Program trimestrial | | | |
|---|----------|---------------|-----------------|-----------|--------------------|---------------------|-----------|-----------|-----------|
| | | | | | | Trim I | Trim II | Trim III | Trim IV |
| alte cheltuieli cu bunuri si servicii | 284 | 20.30.30 | 114.000 | 0 | 114.000 | 33.750 | 34.250 | 22.250 | 23.750 |
| TITLUL V FONDURI DE REZERVA | 285 | 50 | 459.650 | -449.000 | 10.650 | 4.529 | 5.321 | 55 | 745 |
| Fond de rezerva bugetara la dispozitia autoritatilor locale | 286 | 50.04 | 459.650 | -449.000 | 10.650 | 4.529 | 5.321 | 55 | 745 |
| TITLUL XI ALTE CHELTUIELI | 287 | 58 | 19.500 | 0 | 19.500 | 6.000 | 6.000 | 4.500 | 3.000 |
| Sume aferente persoanelor cu handicap nefinanciate | 288 | 59.40 | 19.500 | 0 | 19.500 | 6.000 | 6.000 | 4.500 | 3.000 |
| CHELTUIELI DE CAPITAL | 289 | 70 | 0 | 0 | 0 | 0 | 0 | 0 | 0 |
| Din total capital | 290 | 54.02.05 | 459.650 | -449.000 | 10.650 | 4.529 | 5.321 | 55 | 745 |
| Fond de rezerva bugetara la dispozitia autoritatilor locale | 291 | 54.02.10 | 2.113.600 | 0 | 2.113.600 | 569.370 | 544.620 | 499.870 | 499.740 |
| Servicii publice comunitare de evidenta a persoanelor | 292 | 54.02.50 | 70.000 | 0 | 70.000 | 18.250 | 18.250 | 16.750 | 16.750 |
| Alte servicii publice generale | 293 | 55.02 | 5.123.400 | 0 | 5.123.400 | 1.718.160 | 982.090 | 1.432.090 | 991.060 |
| Tranzactii privind datoria publica si imprumuturi | 294 | 01 | 5.123.400 | 0 | 5.123.400 | 1.718.160 | 982.090 | 1.432.090 | 991.060 |
| CHELTUIELI CURENTE | 295 | 20 | 138.400 | 0 | 138.400 | 123.160 | 2.090 | 2.090 | 11.060 |
| TITLUL II BUNURI SI SERVICII | 296 | 20.01 | 0 | 0 | 0 | 0 | 0 | 0 | 0 |
| Bunuri si servicii | 297 | 20.01.01 | 0 | 0 | 0 | 0 | 0 | 0 | 0 |
| Furnituri de birou | 298 | 20.24 | 138.400 | 0 | 138.400 | 123.160 | 2.090 | 2.090 | 11.060 |
| comisioane si alte costuri aferente imprumuturilor | 299 | 20.24.01 | 4.000 | 0 | 4.000 | 1.000 | 1.000 | 1.000 | 1.000 |
| Comisioane si alte costuri aferente imprumuturilor externe | 300 | 20.24.02 | 134.400 | 0 | 134.400 | 122.160 | 1.090 | 1.090 | 10.060 |
| Comisioane si alte costuri aferente imprumuturilor interne | 301 | 30 | 4.985.000 | 0 | 4.985.000 | 1.595.000 | 980.000 | 1.430.000 | 980.000 |
| TITLUL III DOBANZI | 302 | 30.01 | 1.145.000 | 0 | 1.145.000 | 395.000 | 250.000 | 250.000 | 250.000 |
| Dobanzi aferente datoriei publice interne | 303 | 30.01.01 | 1.145.000 | 0 | 1.145.000 | 395.000 | 250.000 | 250.000 | 250.000 |
| Dobanzi aferente datoriei publice interne directe | 304 | 30.02 | 3.840.000 | 0 | 3.840.000 | 1.200.000 | 730.000 | 1.180.000 | 730.000 |
| Dobanzi aferente datoriei publice externe | 305 | 30.02.05 | 3.840.000 | 0 | 3.840.000 | 1.200.000 | 730.000 | 1.180.000 | 730.000 |
| Dobanzi aferente datoriei publice externe locale | 306 | 70 | 0 | 0 | 0 | 0 | 0 | 0 | 0 |
| CHELTUIELI DE CAPITAL | 307 | 55.02.00 | 5.123.400 | 0 | 5.123.400 | 1.718.160 | 982.090 | 1.432.090 | 991.060 |
| Din total capital | 308 | 59.02 | 12.423.720 | 110.000 | 12.533.720 | 3.786.700 | 3.705.120 | 2.710.150 | 2.331.750 |
| Tranzactii privind datoria publica si imprumuturi | 309 | 61.02 | 12.423.720 | 110.000 | 12.533.720 | 3.786.700 | 3.705.120 | 2.710.150 | 2.331.750 |
| Partea a II-a APARARE, ORDINE PUBLICA SI SIGURANTA NATIONALA | 310 | 01 | 11.868.720 | 0 | 11.868.720 | 3.539.560 | 3.287.260 | 2.710.150 | 2.331.750 |
| Ordine publica si siguranta nationala | 311 | 10 | 10.122.580 | 0 | 10.122.580 | 2.787.250 | 2.688.350 | 2.476.700 | 2.170.280 |
| CHELTUIELI CURENTE | 312 | 10.01 | 8.202.262 | 0 | 8.202.262 | 2.210.912 | 2.139.600 | 2.054.100 | 1.797.650 |
| TITLUL I CHELTUIELI DE PERSONAL | 313 | 10.01.01 | 6.844.912 | 0 | 6.844.912 | 1.871.312 | 1.800.000 | 1.715.000 | 1.468.600 |
| Cheltuieli salariale in bani | 314 | 10.01.05 | 1.346.350 | 0 | 1.346.350 | 339.100 | 329.100 | 339.100 | 339.050 |
| Salarii de baza | | | | | | | | | |
| Sporuri pentru conditii de munca | | | | | | | | | |

| DENUMIREA INDICATORILOR | Cod rand | Cod indicator | Program aprobat | Influenta | Program rectificat | Program trimestrial | | | |
|---|----------|---------------|-----------------|-----------|--------------------|---------------------|---------|----------|---------|
| | | | | | | Trim I | Trim II | Trim III | Trim IV |
| Indemnizatii de delegare | 315 | 10.01.13 | 11.000 | 0 | 11.000 | 500 | 10.500 | 0 | 0 |
| Cheltuieli salariale in natura | 316 | 10.02 | 1.518.520 | 0 | 1.518.520 | 392.050 | 476.150 | 350.000 | 300.320 |
| Norme de hrana | 317 | 10.02.02 | 1.350.320 | 0 | 1.350.320 | 350.000 | 350.000 | 350.000 | 300.320 |
| Tichete de vacanta | 318 | 10.02.06 | 168.200 | 0 | 168.200 | 42.050 | 126.150 | 0 | 0 |
| Contributii | 319 | 10.03 | 401.798 | 0 | 401.798 | 184.288 | 72.600 | 72.600 | 72.310 |
| Contributii de asigurari sociale de stat | 320 | 10.03.01 | 80.000 | 0 | 80.000 | 80.000 | 0 | 0 | 0 |
| Contributii de asigurari de somaj | 321 | 10.03.02 | 3.000 | 0 | 3.000 | 3.000 | 0 | 0 | 0 |
| Contributii de asigurari sociale de sanatate | 322 | 10.03.03 | 27.000 | 0 | 27.000 | 27.000 | 0 | 0 | 0 |
| Contributii de asigurari pentru accidente de munca si boli profesionale | 323 | 10.03.04 | 1.000 | 0 | 1.000 | 1.000 | 0 | 0 | 0 |
| Contributii pentru concedii si indemnizatii | 324 | 10.03.06 | 688 | 0 | 688 | 688 | 0 | 0 | 0 |
| Contributia asiguratorie pentru munca | 325 | 10.03.07 | 290.110 | 0 | 290.110 | 72.600 | 72.600 | 72.600 | 72.310 |
| TITLUL II BUNURI SI SERVICII | 326 | 20 | 1.600.000 | 0 | 1.600.000 | 672.310 | 568.910 | 213.450 | 145.330 |
| Bunuri si servicii | 327 | 20.01 | 717.200 | 0 | 717.200 | 252.010 | 263.300 | 126.400 | 75.490 |
| Furnituri de birou | 328 | 20.01.01 | 7.800 | 0 | 7.800 | 3.300 | 1.500 | 1.500 | 1.500 |
| Material pentru curatenie | 329 | 20.01.02 | 2.700 | 0 | 2.700 | 1.200 | 500 | 500 | 500 |
| Carburanti si lubrifianti | 330 | 20.01.05 | 80.900 | 0 | 80.900 | 22.500 | 23.400 | 20.000 | 15.000 |
| Piese de schimb | 331 | 20.01.06 | 9.000 | 0 | 9.000 | 1.000 | 4.000 | 3.000 | 1.000 |
| Material si prestari de servicii cu caracter functional | 332 | 20.01.09 | 84.400 | 0 | 84.400 | 40.880 | 19.610 | 13.910 | 10.000 |
| Alte bunuri si servicii pentru intretinere si functionare | 333 | 20.01.30 | 532.400 | 0 | 532.400 | 183.130 | 214.290 | 87.490 | 47.490 |
| Reparatii curente | 334 | 20.02 | 196.800 | 0 | 196.800 | 95.900 | 44.300 | 33.800 | 22.800 |
| Medicamente si materiale sanitare | 335 | 20.04 | 4.400 | 0 | 4.400 | 1.250 | 1.250 | 1.050 | 850 |
| Medicamente | 336 | 20.04.01 | 1.900 | 0 | 1.900 | 550 | 550 | 450 | 350 |
| Material sanitare | 337 | 20.04.02 | 1.500 | 0 | 1.500 | 450 | 450 | 350 | 250 |
| Dezinfectanti | 338 | 20.04.04 | 1.000 | 0 | 1.000 | 250 | 250 | 250 | 250 |
| Bunuri de natura obiectelor de inventar | 339 | 20.05 | 384.010 | 0 | 384.010 | 166.950 | 212.060 | 4.400 | 600 |
| Uniforme si echipament | 340 | 20.05.01 | 319.900 | 0 | 319.900 | 122.300 | 197.100 | 500 | 0 |
| Alte obiecte de inventar | 341 | 20.05.30 | 64.110 | 0 | 64.110 | 44.650 | 14.960 | 3.900 | 600 |
| Deplasari, detasari, transferari | 342 | 20.06 | 36.700 | 0 | 36.700 | 3.200 | 28.100 | 3.200 | 2.200 |
| Deplasari interne, detasari, transferari | 343 | 20.06.01 | 36.700 | 0 | 36.700 | 3.200 | 28.100 | 3.200 | 2.200 |
| Pregatire profesionala | 344 | 20.13 | 18.000 | 0 | 18.000 | 29.000 | -12.000 | 1.000 | 0 |
| Protectia muncii | 345 | 20.14 | 2.000 | 0 | 2.000 | 1.000 | -1.000 | 1.000 | 1.000 |
| Alte cheltuieli | 346 | 20.30 | 240.890 | 0 | 240.890 | 123.000 | 32.900 | 42.600 | 42.390 |
| Prime de asigurare non-viata | 347 | 20.30.03 | 32.000 | 0 | 32.000 | 23.000 | 3.000 | 3.000 | 3.000 |
| alte cheltuieli cu bunuri si servicii | 348 | 20.30.30 | 208.890 | 0 | 208.890 | 100.000 | 29.900 | 39.600 | 36.390 |

| DENUMIREA INDICATORILOR | Cod rand | Cod indicator | Program aprobat | Influenta | Program rectificat | Program trimestrial | | | |
|---|----------|---------------|-----------------|-----------|--------------------|---------------------|------------|------------|------------|
| | | | | | | Trim I | Trim II | Trim III | Trim IV |
| TITLUL XI ALTE CHELTUIELI | 349 | 59 | 146.140 | 0 | 146.140 | 80.000 | 30.000 | 20.000 | 16.140 |
| Burse | 350 | 59.01 | 0 | 0 | 0 | 0 | 0 | 0 | 0 |
| Despagubiri civile | 351 | 59.17 | 50.000 | 0 | 50.000 | 50.000 | 0 | 0 | 0 |
| Sume aferente persoanelor cu handicap neincadrate | 352 | 59.40 | 96.140 | 0 | 96.140 | 30.000 | 30.000 | 20.000 | 16.140 |
| CHELTUIELI DE CAPITAL | 353 | 70 | 555.000 | 110.000 | 665.000 | 247.140 | 417.860 | 0 | 0 |
| TITLUL XIII ACTIVE NEFINANCIARE | 354 | 71 | 555.000 | 110.000 | 665.000 | 247.140 | 417.860 | 0 | 0 |
| Active fixe | 355 | 71.01 | 555.000 | 110.000 | 665.000 | 247.140 | 417.860 | 0 | 0 |
| Constructii | 356 | 71.01.01 | 0 | 0 | 0 | 0 | 0 | 0 | 0 |
| Masini, echipamente si mijloace de transport | 357 | 71.01.02 | 184.700 | 110.000 | 294.700 | 92.350 | 202.350 | 0 | 0 |
| Mobilier, aparatura birotica si alte active corporale | 358 | 71.01.03 | 262.650 | -1.700 | 260.950 | 53.640 | 207.310 | 0 | 0 |
| Alte active fixe | 359 | 71.01.30 | 107.650 | 1.700 | 109.350 | 101.150 | 8.200 | 0 | 0 |
| Din total capitol | 360 | 61.02.03 | 11.723.720 | 110.000 | 11.833.720 | 3.488.150 | 3.414.970 | 2.630.950 | 2.299.650 |
| Ordine publica | 361 | 61.02.03.04 | 11.723.720 | 110.000 | 11.833.720 | 3.488.150 | 3.414.970 | 2.630.950 | 2.299.650 |
| Politie locala | 362 | 61.02.05 | 700.000 | 0 | 700.000 | 298.550 | 290.150 | 79.200 | 32.100 |
| Protectie civila si protectie contra incendiilor (protectie civila nonmilitara) | 363 | 64.02 | 113.387.320 | 90.000 | 113.477.320 | 40.219.255 | 30.562.771 | 24.442.979 | 18.252.315 |
| Partea a III-a CHELTUIELI SOCIAL-CULTURALE | 364 | 65.02 | 45.096.893 | 0 | 45.096.893 | 19.136.823 | 11.222.212 | 7.888.131 | 6.849.727 |
| Invatamant | 365 | 01 | 36.002.398 | 0 | 36.002.398 | 15.076.870 | 8.080.844 | 6.163.763 | 6.680.921 |
| CHELTUIELI CURENTE | 366 | 20 | 23.447.078 | 0 | 23.447.078 | 10.720.738 | 5.378.712 | 4.068.926 | 3.278.702 |
| TITLUL II BUNURI SI SERVICII | 367 | 20.01 | 15.992.958 | 0 | 15.992.958 | 6.404.954 | 3.784.081 | 2.991.425 | 2.812.498 |
| Bunuri si servicii | 368 | 20.01.01 | 292.530 | 0 | 292.530 | 93.165 | 76.520 | 64.375 | 58.470 |
| Furnituri de birou | 369 | 20.01.02 | 570.780 | 0 | 570.780 | 176.348 | 132.908 | 160.217 | 101.307 |
| Material pentru curatenie | 370 | 20.01.03 | 8.169.210 | 0 | 8.169.210 | 3.653.465 | 1.838.987 | 1.247.706 | 1.429.052 |
| Incalzit, iluminat si forta motrica | 371 | 20.01.04 | 1.689.994 | 0 | 1.689.994 | 573.886 | 500.245 | 341.885 | 273.978 |
| Apa, canal si salubritate | 372 | 20.01.05 | 30.760 | 0 | 30.760 | 6.760 | 16.000 | 6.000 | 2.000 |
| Carburanti si lubrifianti | 373 | 20.01.06 | 17.000 | 0 | 17.000 | 6.000 | 6.000 | 2.500 | 2.500 |
| Piese de schimb | 374 | 20.01.07 | 277.970 | 0 | 277.970 | 110.864 | 77.985 | 39.485 | 49.626 |
| Transport | 375 | 20.01.08 | 332.950 | 0 | 332.950 | 97.935 | 79.975 | 77.675 | 77.365 |
| Posta, telecomunicatii, radio, tv, internet | 376 | 20.01.09 | 872.835 | 0 | 872.835 | 271.277 | 244.714 | 206.027 | 150.817 |
| Material si prestari de servicii cu caracter functional | 377 | 20.01.30 | 3.738.928 | 0 | 3.738.928 | 1.415.254 | 810.747 | 845.545 | 667.383 |
| Alte bunuri si servicii pentru intretinere si functionare | 378 | 20.02 | 4.999.294 | 0 | 4.999.294 | 3.000.164 | 1.014.144 | 774.694 | 210.292 |
| Reparatii curente | 379 | 20.04 | 3.390 | 0 | 3.390 | 3.390 | 0 | 0 | 0 |
| Medicamente si materiale sanitare | 380 | 20.04.01 | 3.390 | 0 | 3.390 | 3.390 | 0 | 0 | 0 |

| DENUMIREA INDICATORILOR | Cod rand | Cod indicator | Program aprobat | Influenta | Program rectificat | Program trimestrial | | | |
|---|----------|---------------|-----------------|-----------|--------------------|---------------------|-----------|-----------|-----------|
| | | | | | | Trim I | Trim II | Trim III | Trim IV |
| Bunuri de natura obiectelor de inventar | 381 | 20.05 | 1.535.703 | 0 | 1.535.703 | 934.466 | 378.327 | 109.353 | 113.557 |
| Uniforme si echipament | 382 | 20.05.01 | 2.000 | 0 | 2.000 | 2.000 | 0 | 0 | 0 |
| Lenjerie si accesorii de pat | 383 | 20.05.03 | 10.000 | 0 | 10.000 | 10.000 | 0 | 0 | 0 |
| Alte obiecte de inventar | 384 | 20.05.30 | 1.523.703 | 0 | 1.523.703 | 922.466 | 378.327 | 109.353 | 113.557 |
| Deplasari, detasari, transferari | 385 | 20.06 | 42.450 | 0 | 42.450 | 15.200 | 15.150 | 6.300 | 5.800 |
| Deplasari interne, detasari, transferari | 386 | 20.06.01 | 42.450 | 0 | 42.450 | 15.200 | 15.150 | 6.300 | 5.800 |
| Materiale de laborator | 387 | 20.09 | 5.500 | 0 | 5.500 | 5.200 | 100 | 100 | 100 |
| Cardi, publicitati si materiale documentare | 388 | 20.11 | 123.761 | 0 | 123.761 | 43.176 | 23.880 | 31.740 | 24.965 |
| consultanta si expertiza | 389 | 20.12 | 13.000 | 0 | 13.000 | 2.000 | 3.000 | 5.000 | 3.000 |
| Pregatire profesionala | 390 | 20.13 | 564.160 | 0 | 564.160 | 246.120 | 115.280 | 120.920 | 81.840 |
| Protectia muncii | 391 | 20.14 | 15.000 | 0 | 15.000 | 6.850 | 2.750 | 2.750 | 2.650 |
| Alte cheltuieli | 392 | 20.30 | 151.862 | 0 | 151.862 | 59.218 | 42.000 | 26.644 | 24.000 |
| Prime de asigurare non-viata | 393 | 20.30.03 | 5.000 | 0 | 5.000 | 2.000 | 0 | 1.000 | 2.000 |
| alte cheltuieli cu bunuri si servicii | 394 | 20.30.30 | 146.862 | 0 | 146.862 | 57.218 | 42.000 | 25.644 | 22.000 |
| TITLUL VI TRANSFERURI INTRE UNITATI ALE ADMINISTRATIEI PUBLICE | 395 | 51 | 81.500 | 0 | 81.500 | 65.090 | 0 | 7.410 | 9.000 |
| Transferuri curente | 396 | 51.01 | 81.500 | 0 | 81.500 | 65.090 | 0 | 7.410 | 9.000 |
| Transferuri catre instituti publice | 397 | 51.01.01 | 81.500 | 0 | 81.500 | 65.090 | 0 | 7.410 | 9.000 |
| TITLUL VII ALTE TRANSFERURI | 398 | 55 | 7.145.100 | 0 | 7.145.100 | 2.140.951 | 2.007.560 | 1.498.541 | 1.498.048 |
| A. Transferuri interne | 399 | 55.01 | 7.145.100 | 0 | 7.145.100 | 2.140.951 | 2.007.560 | 1.498.541 | 1.498.048 |
| Spijinierea proprietarilor de paduri | 400 | 55.01.06 | 0 | 0 | 0 | 0 | 0 | 0 | 0 |
| Finantarea invatamantului particular sau confesional acreditat | 401 | 55.01.63 | 7.145.100 | 0 | 7.145.100 | 2.140.951 | 2.007.560 | 1.498.541 | 1.498.048 |
| TITLUL VIII PROIECTE CU FINANTARE DIN FONDURI EXTERNE NERAMBURSABILE (FEN) POSTADERARE | 402 | 56 | 893.720 | 0 | 893.720 | 893.720 | 0 | 0 | 0 |
| Programa din Fondul European de Dezvoltare Regionala (FEDR) | 403 | 56.01 | 893.720 | 0 | 893.720 | 893.720 | 0 | 0 | 0 |
| Cheltuieli neeligibile | 404 | 56.01.03 | 893.720 | 0 | 893.720 | 893.720 | 0 | 0 | 0 |
| TITLUL IX ASISTENTA SOCIALA | 405 | 57 | 1.176.900 | 0 | 1.176.900 | 388.549 | 290.440 | 287.459 | 210.452 |
| Asigurari sociale | 406 | 57.01 | 0 | 0 | 0 | 0 | 0 | 0 | 0 |
| Ajutoare sociale | 407 | 57.02 | 1.176.900 | 0 | 1.176.900 | 388.549 | 290.440 | 287.459 | 210.452 |
| Ajutoare sociale in numerar | 408 | 57.02.01 | 706.900 | 0 | 706.900 | 231.049 | 165.440 | 162.459 | 147.952 |
| Ajutoare sociale in natura | 409 | 57.02.02 | 450.000 | 0 | 450.000 | 150.500 | 120.000 | 120.000 | 59.500 |
| Tichete de cresa si tichete sociale pentru gradinita | 410 | 57.02.03 | 20.000 | 0 | 20.000 | 7.000 | 5.000 | 5.000 | 3.000 |
| TITLUL X Proiecte cu finantare din fonduri externe nerambursabile aferente cadrului financiar 2014-2020 | 411 | 58 | 1.665.000 | 0 | 1.665.000 | 292.520 | 0 | 0 | 1.372.480 |
| Programa din Fondul European de Dezvoltare Regionala (FEDR) | 412 | 58.01 | 1.665.000 | 0 | 1.665.000 | 292.520 | 0 | 0 | 1.372.480 |

| DENUMIREA INDICATORILOR | Cod rand | Cod indicator | Program aprobat | Influenta | Program rectificat | Program trimestrial | | | |
|---|----------|---------------|-----------------|-----------|--------------------|---------------------|-----------|-----------|-----------|
| | | | | | | Trim I | Trim II | Trim III | Trim IV |
| Finantarea nationala | 413 | 58.01.01 | 249.750 | 0 | 249.750 | 43.880 | 0 | 0 | 205.870 |
| Finantarea externa nerambursabila | 414 | 58.01.02 | 1.415.250 | 0 | 1.415.250 | 248.640 | 0 | 0 | 1.166.610 |
| TITLUL XI ALTE CHELTUIELI | 415 | 59 | 1.593.100 | 0 | 1.593.100 | 575.302 | 404.132 | 301.427 | 312.239 |
| Burse | 416 | 59.01 | 470.000 | 0 | 470.000 | 216.954 | 152.550 | 42.945 | 57.551 |
| Sume aferente persoanelor cu handicap neincadrate | 417 | 59.40 | 1.123.100 | 0 | 1.123.100 | 358.348 | 251.582 | 258.482 | 254.688 |
| CHELTUIELI DE CAPITAL | 418 | 70 | 9.094.495 | 0 | 9.094.495 | 4.059.953 | 3.141.368 | 1.724.368 | 168.806 |
| TITLUL XIII ACTIVE NEFINANCIARE | 419 | 71 | 9.094.495 | 0 | 9.094.495 | 4.059.953 | 3.141.368 | 1.724.368 | 168.806 |
| Active fixe | 420 | 71.01 | 8.706.140 | 0 | 8.706.140 | 3.868.598 | 2.944.368 | 1.724.368 | 168.806 |
| Construcții | 421 | 71.01.01 | 3.667.100 | 0 | 3.667.100 | 1.318.400 | 1.155.000 | 1.193.700 | 0 |
| Masini, echipamente si mijloace de transport | 422 | 71.01.02 | 173.849 | 0 | 173.849 | 137.749 | 14.500 | 21.600 | 0 |
| Mobilier, aparatura birotica si alte active corporale | 423 | 71.01.03 | 373.732 | 0 | 373.732 | 114.802 | 107.018 | 109.206 | 42.706 |
| Alte active fixe | 424 | 71.01.30 | 4.491.459 | 0 | 4.491.459 | 2.297.647 | 1.667.850 | 399.862 | 126.100 |
| Reparatii capitale aferente activelor fixe | 425 | 71.03 | 388.355 | 0 | 388.355 | 191.355 | 197.000 | 0 | 0 |
| Din total capital | | | | | | | | | |
| Invatamant prescolar si primar | 426 | 65.02.03 | 9.509.601 | 0 | 9.509.601 | 3.270.708 | 2.115.315 | 1.681.284 | 2.442.294 |
| Invatamant prescolar | 427 | 65.02.03.01 | 6.817.332 | 0 | 6.817.332 | 2.363.217 | 1.429.608 | 1.090.622 | 1.933.885 |
| Invatamant primar | 428 | 65.02.03.02 | 2.692.269 | 0 | 2.692.269 | 907.491 | 685.707 | 590.662 | 508.409 |
| Invatamant secundar | 429 | 65.02.04 | 34.745.792 | 0 | 34.745.792 | 15.552.025 | 8.928.897 | 6.024.437 | 4.240.433 |
| Invatamant secundar inferior | 430 | 65.02.04.01 | 11.171.669 | 0 | 11.171.669 | 4.480.185 | 2.786.736 | 2.602.219 | 1.302.529 |
| Invatamant secundar superior | 431 | 65.02.04.02 | 23.574.123 | 0 | 23.574.123 | 11.071.840 | 6.142.161 | 3.422.218 | 2.937.904 |
| Invatamant profesional | 432 | 65.02.04.03 | 0 | 0 | 0 | 0 | 0 | 0 | 0 |
| Invatamant postliceal | 433 | 65.02.05 | 81.500 | 0 | 81.500 | 65.090 | 0 | 7.410 | 9.000 |
| Alte cheltuieli in domeniul invatamantului | 434 | 65.02.50 | 760.000 | 0 | 760.000 | 249.000 | 178.000 | 175.000 | 158.000 |
| Sanatate | 435 | 66.02 | 6.141.360 | 0 | 6.141.360 | 2.373.100 | 1.429.180 | 1.196.380 | 1.142.700 |
| CHELTUIELI CURENTE | 436 | 01 | 5.852.680 | 0 | 5.852.680 | 2.272.300 | 1.265.780 | 1.171.900 | 1.142.700 |
| TITLUL I CHELTUIELI DE PERSONAL | 437 | 10 | 4.710.880 | 0 | 4.710.880 | 1.229.300 | 1.219.780 | 1.130.900 | 1.130.900 |
| Cheltuieli salariale in bani | 438 | 10.01 | 4.456.800 | 0 | 4.456.800 | 1.138.000 | 1.126.000 | 1.096.400 | 1.096.400 |
| Salarii de baza | 439 | 10.01.01 | 3.952.800 | 0 | 3.952.800 | 1.012.000 | 1.000.000 | 970.400 | 970.400 |
| Sporuri pentru conditii de munca | 440 | 10.01.05 | 504.000 | 0 | 504.000 | 126.000 | 126.000 | 126.000 | 126.000 |
| Cheltuieli salariale in natura | 441 | 10.02 | 78.300 | 0 | 78.300 | 19.600 | 58.700 | 0 | 0 |
| Tichete de vacanta | 442 | 10.02.06 | 78.300 | 0 | 78.300 | 19.600 | 58.700 | 0 | 0 |
| Contributii | 443 | 10.03 | 175.780 | 0 | 175.780 | 71.700 | 35.080 | 34.500 | 34.500 |
| Contributii de asigurari sociale de stat | 444 | 10.03.01 | 26.700 | 0 | 26.700 | 26.700 | 0 | 0 | 0 |

| DENUMIREA INDICATORILOR | Cod rand | Cod indicator | Program aprobat | Influenta | Program rectificat | Program trimestrial | | | |
|---|----------|---------------|-----------------|-----------|--------------------|---------------------|------------|-----------|-----------|
| | | | | | | Trim I | Trim II | Trim III | Trim IV |
| Contributii de asigurari de somaj | 445 | 10.03.02 | 1.000 | 0 | 1.000 | 1.000 | 0 | 0 | 0 |
| Contributii de asigurari sociale de sanatate | 446 | 10.03.03 | 9.000 | 0 | 9.000 | 9.000 | 0 | 0 | 0 |
| Contributii de asigurari pentru accidente de munca si boli profesionale | 447 | 10.03.04 | 500 | 0 | 500 | 500 | 0 | 0 | 0 |
| Prime de asigurare viata platite de angajator pentru angajati | 448 | 10.03.05 | 580 | 0 | 580 | 0 | 580 | 0 | 0 |
| Contributia asiguratorie pentru munca | 449 | 10.03.07 | 138.000 | 0 | 138.000 | 34.500 | 34.500 | 34.500 | 34.500 |
| TITLUL II BUNURI SI SERVICII | 450 | 20 | 100.000 | 0 | 100.000 | 31.000 | 34.000 | 31.000 | 4.000 |
| Bunuri si servicii | 451 | 20.01 | 19.000 | 0 | 19.000 | 10.000 | 3.000 | 3.000 | 3.000 |
| Furnituri de birou | 452 | 20.01.01 | 0 | 0 | 0 | 0 | 0 | 0 | 0 |
| Alte bunuri si servicii pentru intretinere si functionare | 453 | 20.01.30 | 19.000 | 0 | 19.000 | 10.000 | 3.000 | 3.000 | 3.000 |
| Medicamente si materiale sanitare | 454 | 20.04 | 77.000 | 0 | 77.000 | 20.000 | 30.000 | 27.000 | 0 |
| Medicamente | 455 | 20.04.01 | 27.000 | 0 | 27.000 | 0 | 13.500 | 13.500 | 0 |
| Materiale sanitare | 456 | 20.04.02 | 50.000 | 0 | 50.000 | 20.000 | 16.500 | 13.500 | 0 |
| Alte cheltuieli | 457 | 20.30 | 4.000 | 0 | 4.000 | 1.000 | 1.000 | 1.000 | 1.000 |
| alte cheltuieli cu bunuri si servicii | 458 | 20.30.30 | 4.000 | 0 | 4.000 | 1.000 | 1.000 | 1.000 | 1.000 |
| TITLUL VI TRANSFERURI INTRE UNITATI ALE ADMINISTRATIEI PUBLICE | 459 | 51 | 1.000.000 | 0 | 1.000.000 | 1.000.000 | 0 | 0 | 0 |
| Transferuri curente | 460 | 51.01 | 1.000.000 | 0 | 1.000.000 | 1.000.000 | 0 | 0 | 0 |
| Transferuri catre institutii publice | 461 | 51.01.01 | 0 | 0 | 0 | 0 | 0 | 0 | 0 |
| Transferuri din bugetele consilierilor locale si judetene pentru acordarea unor ajutoare catre unitatile administrativ-teritoriale in situatii de extrema dificultate | 462 | 51.01.24 | 1.000.000 | 0 | 1.000.000 | 1.000.000 | 0 | 0 | 0 |
| TITLUL XI ALTE CHELTUIELI | 463 | 59 | 41.800 | 0 | 41.800 | 12.000 | 12.000 | 10.000 | 7.800 |
| Burse | 464 | 59.01 | 0 | 0 | 0 | 0 | 0 | 0 | 0 |
| Sume aferente persoanelor cu handicap neincadrate | 465 | 59.40 | 41.800 | 0 | 41.800 | 12.000 | 12.000 | 10.000 | 7.800 |
| CHELTUIELI DE CAPITAL | 466 | 70 | 288.680 | 0 | 288.680 | 100.800 | 163.400 | 24.480 | 0 |
| TITLUL XIII ACTIVE NEFINANCIARE | 467 | 71 | 288.680 | 0 | 288.680 | 100.800 | 163.400 | 24.480 | 0 |
| Active fixe | 468 | 71.01 | 288.680 | 0 | 288.680 | 100.800 | 163.400 | 24.480 | 0 |
| Constructii | 469 | 71.01.01 | 0 | 0 | 0 | 0 | 0 | 0 | 0 |
| Masini, echipamente si mijloace de transport | 470 | 71.01.02 | 288.680 | 0 | 288.680 | 100.800 | 163.400 | 24.480 | 0 |
| Din total capitol | 471 | 66.02.06 | 0 | 0 | 0 | 0 | 0 | 0 | 0 |
| Servicii medicale in unitati sanitare cu paturi | 472 | 66.02.06.01 | 0 | 0 | 0 | 0 | 0 | 0 | 0 |
| Spitale generale | 473 | 66.02.06 | 5.141.360 | 0 | 5.141.360 | 1.373.100 | 1.429.180 | 1.196.380 | 1.142.700 |
| Servicii de sanatate publica | 474 | 66.02.50 | 1.000.000 | 0 | 1.000.000 | 1.000.000 | 0 | 0 | 0 |
| Alte cheltuieli in domeniul sanatatii | 475 | 66.02.50.50 | 1.000.000 | 0 | 1.000.000 | 1.000.000 | 0 | 0 | 0 |
| Alte institutii si actiuni sanitare | 476 | 67.02 | 35.770.887 | 90.000 | 35.860.887 | 11.108.222 | 11.109.395 | 9.142.535 | 4.500.735 |
| Cultura, recreere si religie | | | | | | | | | |

| DENUMIREA INDICATORILOR | Cod rand | Cod indicator | Program aprobat | Influenta | Program rectificat | Program trimestrial | | | |
|---|----------|---------------|-----------------|-----------|--------------------|---------------------|-----------|-----------|-----------|
| | | | | | | Trim I | Trim II | Trim III | Trim IV |
| CHELTUIELI CURENTE | 477 | 01 | 27.815.910 | 90.000 | 27.905.910 | 9.250.935 | 8.311.705 | 6.837.535 | 3.505.735 |
| TITLUL I CHELTUIELI DE PERSONAL | 478 | 10 | 8.057.910 | 0 | 8.057.910 | 2.308.150 | 2.167.460 | 1.932.250 | 1.650.050 |
| Cheltuieli salariale in bani | 479 | 10.01 | 7.358.800 | 0 | 7.358.800 | 1.992.000 | 1.917.000 | 1.866.000 | 1.583.800 |
| Salarii de baza | 480 | 10.01.01 | 6.293.100 | 0 | 6.293.100 | 1.725.000 | 1.650.000 | 1.600.000 | 1.318.100 |
| Sporuri pentru conditii de munca | 481 | 10.01.05 | 1.063.700 | 0 | 1.063.700 | 266.000 | 266.000 | 266.000 | 265.700 |
| Sporuri pentru conditii de munca | 482 | 10.01.13 | 2.000 | 0 | 2.000 | 1.000 | 1.000 | 0 | 0 |
| Indemnizatii de delegare | 483 | 10.02 | 233.450 | 0 | 233.450 | 58.400 | 175.050 | 0 | 0 |
| Cheltuieli salariale in natura | 484 | 10.02.06 | 233.450 | 0 | 233.450 | 58.400 | 175.050 | 0 | 0 |
| Tichete de vacanta | 485 | 10.03 | 465.660 | 0 | 465.660 | 257.750 | 75.410 | 66.250 | 66.250 |
| Contributii | 486 | 10.03.01 | 141.000 | 0 | 141.000 | 141.000 | 0 | 0 | 0 |
| Contributii de asigurari sociale de stat | 487 | 10.03.02 | 2.500 | 0 | 2.500 | 2.500 | 0 | 0 | 0 |
| Contributii de asigurari de somaj | 488 | 10.03.03 | 47.000 | 0 | 47.000 | 47.000 | 0 | 0 | 0 |
| Contributii de asigurari sociale de sanatate | 489 | 10.03.04 | 1.000 | 0 | 1.000 | 1.000 | 0 | 0 | 0 |
| Contributii de asigurari pentru accidente de munca si boli profesionale | 490 | 10.03.05 | 9.160 | 0 | 9.160 | 0 | 9.160 | 0 | 0 |
| Prime de asigurare viata plătite de angajator pentru angajati | 491 | 10.03.07 | 265.000 | 0 | 265.000 | 66.250 | 66.250 | 66.250 | 66.250 |
| Contributia asiguratorie pentru munca | 492 | 20 | 6.246.140 | 0 | 6.246.140 | 2.915.585 | 2.204.985 | 1.101.885 | 23.685 |
| TITLUL II BUNURI SI SERVICII | 493 | 20.01 | 3.975.440 | 0 | 3.975.440 | 1.825.885 | 1.375.085 | 752.785 | 21.685 |
| Bunuri si servicii | 494 | 20.01.01 | 11.600 | 0 | 11.600 | 4.800 | 3.300 | 3.300 | 200 |
| Furnituri de birou | 495 | 20.01.02 | 47.000 | 0 | 47.000 | 22.000 | 12.000 | 12.000 | 1.000 |
| Materiale pentru curatenie | 496 | 20.01.03 | 594.000 | 0 | 594.000 | 390.000 | 134.000 | 65.000 | 5.000 |
| Incalzit, iluminat si forta motrica | 497 | 20.01.04 | 165.000 | 0 | 165.000 | 85.000 | 37.000 | 38.000 | 5.000 |
| Apa, canal si salubritate | 498 | 20.01.05 | 400.700 | 0 | 400.700 | 160.300 | 120.200 | 120.200 | 0 |
| Carburanti si lubrifianti | 499 | 20.01.08 | 32.000 | 0 | 32.000 | 15.000 | 8.000 | 7.500 | 1.500 |
| Posta, telecomunicatii, radio, tv, internet | 500 | 20.01.09 | 957.000 | 0 | 957.000 | 510.000 | 240.000 | 205.000 | 2.000 |
| Materiale si prestari de servicii cu caracter functional | 501 | 20.01.30 | 1.768.140 | 0 | 1.768.140 | 638.785 | 820.585 | 301.785 | 6.985 |
| Alte bunuri si servicii pentru intretinere si functionare | 502 | 20.02 | 1.311.200 | 0 | 1.311.200 | 680.000 | 413.700 | 217.500 | 0 |
| Reparatii curente | 503 | 20.04 | 2.900 | 0 | 2.900 | 1.400 | 900 | 600 | 0 |
| Medicamente si materiale sanitare | 504 | 20.04.02 | 2.900 | 0 | 2.900 | 1.400 | 900 | 600 | 0 |
| Materiale sanitare | 505 | 20.05 | 476.600 | 0 | 476.600 | 165.300 | 246.300 | 65.000 | 0 |
| Bunuri de natura obiectelor de inventar | 506 | 20.05.01 | 130.600 | 0 | 130.600 | 60.300 | 30.300 | 40.000 | 0 |
| Uniforme si echipament | 507 | 20.05.30 | 346.000 | 0 | 346.000 | 105.000 | 216.000 | 25.000 | 0 |
| Alte obiecte de inventar | 508 | 20.06 | 30.000 | 0 | 30.000 | 10.000 | 10.000 | 10.000 | 0 |
| Deplasari, detasari, transferari | 509 | 20.06.01 | 30.000 | 0 | 30.000 | 10.000 | 10.000 | 10.000 | 0 |
| Deplasari interne, detasari, transferari | 510 | 20.13 | 9.000 | 0 | 9.000 | 2.000 | 4.000 | 3.000 | 0 |
| Pregatire profesionala | | | | | | | | | |

| DENUMIREA INDICATORILOR | Cod rand | Cod indicator | Program aprobat | Influenta | Program rectificat | Program trimestrial | | | |
|---|----------|---------------|-----------------|-----------|--------------------|---------------------|-----------|-----------|-----------|
| | | | | | | Trim I | Trim II | Trim III | Trim IV |
| Protectia muncii | 511 | 20.14 | 9.000 | 0 | 9.000 | 2.000 | 4.000 | 3.000 | 0 |
| Alte cheltuieli | 512 | 20.30 | 432.000 | 0 | 432.000 | 229.000 | 151.000 | 50.000 | 2.000 |
| Prime de asigurare non-viata | 513 | 20.30.03 | 145.000 | 0 | 145.000 | 125.000 | 5.000 | 15.000 | 0 |
| Chirii | 514 | 20.30.04 | 125.000 | 0 | 125.000 | 85.000 | 20.000 | 20.000 | 0 |
| alte cheltuieli cu bunuri si servicii | 515 | 20.30.30 | 162.000 | 0 | 162.000 | 19.000 | 126.000 | 15.000 | 2.000 |
| TITLUL VI TRANSFERURI INTRE UNITATI ALE ADMINISTRATIEI PUBLICE | 516 | 51 | 4.050.000 | 0 | 4.050.000 | 1.057.500 | 1.170.000 | 1.123.500 | 699.000 |
| Transferuri curente | 517 | 51.01 | 3.190.000 | 0 | 3.190.000 | 832.500 | 915.000 | 848.500 | 594.000 |
| Transferuri catre institutii publice | 518 | 51.01.01 | 3.190.000 | 0 | 3.190.000 | 832.500 | 915.000 | 848.500 | 594.000 |
| Transferuri catre institutii publice | 519 | 51.01.20 | 0 | 0 | 0 | 0 | 0 | 0 | 0 |
| Varsaminte din privatizare in contul general al trezoreriei statului | 520 | 51.02 | 860.000 | 0 | 860.000 | 225.000 | 255.000 | 275.000 | 105.000 |
| Transferuri de capital | 521 | 51.02.29 | 860.000 | 0 | 860.000 | 225.000 | 255.000 | 275.000 | 105.000 |
| Alte transferuri de capital catre institutii publice | 522 | 58 | 2.493.860 | 0 | 2.493.860 | 431.700 | 59.260 | 2.002.900 | 0 |
| TITLUL X Protecte cu finantare din fonduri externe nerambursabile aferente cadrului financiar 2014-2020 | 523 | 58.01 | 2.493.860 | 0 | 2.493.860 | 431.700 | 59.260 | 2.002.900 | 0 |
| Programe din Fondul European de Dezvoltare Regionala (FEDR) | 524 | 58.01.01 | 334.100 | 0 | 334.100 | 64.800 | 8.900 | 260.400 | 0 |
| Finantarea nationala | 525 | 58.01.02 | 2.119.660 | 0 | 2.119.660 | 366.900 | 50.360 | 1.702.400 | 0 |
| Finantarea externa nerambursabila | 526 | 58.01.03 | 40.100 | 0 | 40.100 | 0 | 0 | 40.100 | 0 |
| Cheltuieli neeligibile | 527 | 59 | 6.968.000 | 90.000 | 7.058.000 | 2.538.000 | 2.710.000 | 677.000 | 1.133.000 |
| TITLUL XI ALTE CHELTUIELI | 528 | 59.01 | 0 | 0 | 0 | 0 | 0 | 0 | 0 |
| Burse | 529 | 59.08 | 100.000 | 0 | 100.000 | 38.000 | 40.000 | 22.000 | 0 |
| Programe pentru tineret | 530 | 59.11 | 2.700.000 | 0 | 2.700.000 | 500.000 | 465.000 | 620.000 | 1.115.000 |
| Asociatii si fundatii | 531 | 59.12 | 2.920.000 | 50.000 | 2.970.000 | 1.500.000 | 1.470.000 | 0 | 0 |
| Sustinerea cultelor | 532 | 59.22 | 1.115.000 | 40.000 | 1.155.000 | 460.000 | 695.000 | 0 | 0 |
| Actiuni cu caracter stiintific si social-cultural | 533 | 59.40 | 133.000 | 0 | 133.000 | 40.000 | 40.000 | 35.000 | 18.000 |
| Sume aferente persoanelor cu handicap neincadrate | 534 | 70 | 6.954.977 | 0 | 6.954.977 | 1.607.287 | 2.547.690 | 2.055.000 | 745.000 |
| CHELTUIELI DE CAPITAL | 535 | 71 | 6.954.977 | 0 | 6.954.977 | 1.607.287 | 2.547.690 | 2.055.000 | 745.000 |
| TITLUL XIII ACTIVE NEFINANCIARE | 536 | 71.01 | 6.954.977 | 0 | 6.954.977 | 1.607.287 | 2.547.690 | 2.055.000 | 745.000 |
| Active fixe | 537 | 71.01.01 | 5.641.000 | 0 | 5.641.000 | 666.000 | 2.895.000 | 1.385.000 | 695.000 |
| Constructii | 538 | 71.01.02 | 360.592 | 0 | 360.592 | 44.902 | 315.690 | 0 | 0 |
| Masini, echipamente si mijloace de transport | 539 | 71.01.03 | 20.000 | 0 | 20.000 | 20.000 | 0 | 0 | 0 |
| Mobilier, aparatura birou si alte active corporale | 540 | 71.01.30 | 933.385 | 0 | 933.385 | 876.385 | -663.000 | 670.000 | 50.000 |
| Alte active fixe | 541 | 81 | 1.000.000 | 0 | 1.000.000 | 250.000 | 250.000 | 250.000 | 250.000 |
| TITLUL XVII RAMBURSARI DE CREDITE | 542 | 81.01 | 0 | 0 | 0 | 0 | 0 | 0 | 0 |
| Rambursari de credite externe | 543 | 81.01.01 | 0 | 0 | 0 | 0 | 0 | 0 | 0 |
| Rambursari de credite externe contractate de ordonatorii de credite | | | | | | | | | |

| DENUMIREA INDICATORILOR | Cod rand | Cod Indicator | Program aprobat | Influenta | Program rectificat | Program trimestrial | | | |
|--|----------|---------------|-----------------|-----------|--------------------|---------------------|-----------|-----------|-----------|
| | | | | | | Trim I | Trim II | Trim III | Trim IV |
| Rambursan de credite interne | 544 | 81.02 | 1.000.000 | 0 | 1.000.000 | 250.000 | 250.000 | 250.000 | 250.000 |
| Rambursan de credite aferente datoriei publice interne locale | 545 | 81.02.05 | 1.000.000 | 0 | 1.000.000 | 250.000 | 250.000 | 250.000 | 250.000 |
| Din total capitol | | | | | | | | | |
| Servicii culturale | 546 | 67.02.03 | 6.453.000 | 0 | 6.453.000 | 1.405.600 | 2.608.400 | 1.718.100 | 720.900 |
| Instituti publice de spectacole si concerte | 547 | 67.02.03.04 | 4.943.000 | 0 | 4.943.000 | 1.405.600 | 1.643.400 | 1.173.100 | 720.900 |
| Centre pentru conservarea si promovarea culturii traditionale | 548 | 67.02.03.08 | 0 | 0 | 0 | 0 | 0 | 0 | 0 |
| Consolidarea si restaurarea monumentelor istorice | 549 | 67.02.03.12 | 1.510.000 | 0 | 1.510.000 | 0 | 965.000 | 545.000 | 0 |
| Alte servicii culturale | 550 | 67.02.03.30 | 0 | 0 | 0 | 0 | 0 | 0 | 0 |
| Alte servicii culturale | 551 | 67.02.05 | 24.175.387 | 0 | 24.175.387 | 7.495.737 | 5.945.950 | 7.165.650 | 3.568.050 |
| Servicii recreative si sportive | 552 | 67.02.05.01 | 4.266.000 | 0 | 4.266.000 | 1.166.000 | 525.000 | 975.000 | 1.600.000 |
| Sport | 553 | 67.02.05.03 | 19.909.387 | 0 | 19.909.387 | 6.329.737 | 5.420.950 | 6.190.650 | 1.968.050 |
| Intretinere gradini publice, parcuri, zone verzi, baze sportive si de agrement | 554 | 67.02.50 | 5.142.500 | 90.000 | 5.232.500 | 2.206.885 | 2.555.045 | 258.785 | 211.785 |
| Alte servicii in domeniile culturii, recreerii si religiei | 555 | 68.02 | 26.378.180 | 0 | 26.378.180 | 7.601.110 | 6.801.984 | 6.215.933 | 5.759.153 |
| Asigurari si asistenta sociala | 556 | 01 | 26.327.720 | 0 | 26.327.720 | 7.550.650 | 6.801.984 | 6.215.933 | 5.759.153 |
| CHELTUIELI CURENTE | 557 | 10 | 17.149.380 | 0 | 17.149.380 | 4.644.050 | 4.595.750 | 4.055.200 | 3.854.380 |
| TITLUL I CHELTUIELI DE PERSONAL | 558 | 10.01 | 15.713.654 | 0 | 15.713.654 | 4.151.124 | 3.921.450 | 3.920.950 | 3.720.130 |
| Cheltuieli salariale in bani | 559 | 10.01.01 | 14.087.674 | 0 | 14.087.674 | 3.766.874 | 3.537.200 | 3.492.200 | 3.291.400 |
| Salarii de baza | 560 | 10.01.05 | 1.624.980 | 0 | 1.624.980 | 383.750 | 383.750 | 428.750 | 428.750 |
| Sporuri pentru conditii de munca | 561 | 10.01.13 | 1.000 | 0 | 1.000 | 500 | 500 | 0 | 0 |
| Indemnizatii de delegare | 562 | 10.02 | 700.250 | 0 | 700.250 | 161.350 | 538.900 | 0 | 0 |
| Cheltuieli salariale in natura | 563 | 10.02.06 | 700.250 | 0 | 700.250 | 161.350 | 538.900 | 0 | 0 |
| Tichete de vacanta | 564 | 10.03 | 735.476 | 0 | 735.476 | 331.576 | 135.400 | 134.250 | 134.250 |
| Contributii | 565 | 10.03.01 | 145.685 | 0 | 145.685 | 145.685 | 0 | 0 | 0 |
| Contributii de asigurari sociale de stat | 566 | 10.03.02 | 4.415 | 0 | 4.415 | 4.415 | 0 | 0 | 0 |
| Contributii de asigurari de somaj | 567 | 10.03.03 | 49.347 | 0 | 49.347 | 49.347 | 0 | 0 | 0 |
| Contributii de asigurari sociale de sanatate | 568 | 10.03.04 | 2.179 | 0 | 2.179 | 2.179 | 0 | 0 | 0 |
| Contributii de asigurari pentru accidente de munca si boli profesionale | 569 | 10.03.05 | 1.150 | 0 | 1.150 | 0 | 1.150 | 0 | 0 |
| Prime de asigurare viata platite de angajator pentru angajati | 570 | 10.03.06 | 700 | 0 | 700 | 700 | 0 | 0 | 0 |
| Contributii pentru concedii si indemnizatii | 571 | 10.03.07 | 532.000 | 0 | 532.000 | 129.250 | 134.250 | 134.250 | 134.250 |
| Contributia asiguratorie pentru munca | 572 | 20 | 2.384.200 | 0 | 2.384.200 | 1.021.600 | 504.100 | 432.400 | 426.100 |
| TITLUL II BUNURI SI SERVICII | 573 | 20.01 | 268.400 | 0 | 268.400 | 92.600 | 79.300 | 51.100 | 45.400 |
| Bunuri si servicii | 574 | 20.01.01 | 5.000 | 0 | 5.000 | 1.300 | 1.300 | 1.300 | 1.100 |
| Furnituri de birou | 575 | 20.01.02 | 28.500 | 0 | 28.500 | 9.000 | 6.500 | 6.500 | 6.500 |
| Material pentru curatenie | | | | | | | | | |

| DENUMIREA INDICATORILOR | Cod rand | Cod indicator | Program aprobat | Influenta | Program rectificat | Program trimestrial | | | |
|--|----------|---------------|-----------------|-----------|--------------------|---------------------|-----------|-----------|-----------|
| | | | | | | Trim I | Trim II | Trim III | Trim IV |
| Incalzit, iluminat si forta motrica | 576 | 20.01.03 | 115.500 | 0 | 115.500 | 36.500 | 37.000 | 21.000 | 21.000 |
| Apa, canal si salubritate | 577 | 20.01.04 | 14.200 | 0 | 14.200 | 3.500 | 3.700 | 3.000 | 4.000 |
| Carburanti si lubrifianti | 578 | 20.01.05 | 16.000 | 0 | 16.000 | 10.500 | 5.000 | 500 | 0 |
| Piese de schimb | 579 | 20.01.06 | 500 | 0 | 500 | 0 | 500 | 0 | 0 |
| Posta, telecomunicatii, radio, tv, internet | 580 | 20.01.08 | 7.700 | 0 | 7.700 | 1.800 | 2.300 | 1.800 | 1.800 |
| Materiale si prestari de servicii cu caracter functional | 581 | 20.01.09 | 11.000 | 0 | 11.000 | 4.000 | 3.000 | 2.000 | 2.000 |
| Alte bunuri si servicii pentru intretinere si functionare | 582 | 20.01.30 | 70.000 | 0 | 70.000 | 26.000 | 20.000 | 15.000 | 9.000 |
| Reparatii curente | 583 | 20.02 | 66.400 | 0 | 66.400 | 50.000 | 10.000 | 5.000 | 1.400 |
| Hrana | 584 | 20.03 | 1.850.000 | 0 | 1.850.000 | 756.000 | 370.000 | 360.000 | 364.000 |
| Hrana pentru oameni | 585 | 20.03.01 | 1.850.000 | 0 | 1.850.000 | 756.000 | 370.000 | 360.000 | 364.000 |
| Medicamente si materiale sanitare | 586 | 20.04 | 7.000 | 0 | 7.000 | 2.000 | 2.000 | 2.000 | 1.000 |
| Medicamente | 587 | 20.04.01 | 800 | 0 | 800 | 200 | 200 | 200 | 200 |
| Materiale sanitare | 588 | 20.04.02 | 3.200 | 0 | 3.200 | 800 | 800 | 800 | 800 |
| Dezinfectanti | 589 | 20.04.04 | 3.000 | 0 | 3.000 | 1.000 | 1.000 | 1.000 | 0 |
| Bunuri de natura obiectelor de inventar | 590 | 20.05 | 30.000 | 0 | 30.000 | 30.000 | 0 | 0 | 0 |
| Alte obiecte de inventar | 591 | 20.05.30 | 30.000 | 0 | 30.000 | 30.000 | 0 | 0 | 0 |
| Deplasari, detasari, transferari | 592 | 20.06 | 17.000 | 0 | 17.000 | 3.000 | 8.000 | 3.000 | 3.000 |
| Deplasari interne, detasari, transferari | 593 | 20.06.01 | 17.000 | 0 | 17.000 | 3.000 | 8.000 | 3.000 | 3.000 |
| Pregatire profesionala | 594 | 20.13 | 3.000 | 0 | 3.000 | 1.000 | 1.000 | 500 | 500 |
| Protectia muncii | 595 | 20.14 | 3.000 | 0 | 3.000 | 3.000 | 0 | 0 | 0 |
| Cheltuieli judiciare si extrajudiciare derivate din actiuni in reprezentarea intereselor statului, potrivit dispozitiilor legale | 596 | 20.25 | 3.000 | 0 | 3.000 | 3.000 | 0 | 0 | 0 |
| Alte cheltuieli | 597 | 20.30 | 136.400 | 0 | 136.400 | 81.000 | 33.800 | 10.800 | 10.800 |
| Prime de asigurare non-viata | 598 | 20.30.03 | 24.000 | 0 | 24.000 | 1.000 | 23.000 | 0 | 0 |
| Chirii | 599 | 20.30.04 | 3.000 | 0 | 3.000 | 0 | 1.000 | 1.000 | 1.000 |
| alte cheltuieli cu bunuri si servicii | 600 | 20.30.30 | 109.400 | 0 | 109.400 | 80.000 | 9.800 | 9.800 | 9.800 |
| TITLUL IX ASISTENTA SOCIALA | 601 | 57 | 6.120.400 | 0 | 6.120.400 | 1.665.000 | 1.530.800 | 1.565.000 | 1.359.600 |
| Asigurari sociale | 602 | 57.01 | 0 | 0 | 0 | 0 | 0 | 0 | 0 |
| Ajutoare sociale | 603 | 57.02 | 6.120.400 | 0 | 6.120.400 | 1.665.000 | 1.530.800 | 1.565.000 | 1.359.600 |
| Ajutoare sociale in numerar | 604 | 57.02.01 | 6.120.400 | 0 | 6.120.400 | 1.665.000 | 1.530.800 | 1.565.000 | 1.359.600 |
| TITLUL XI ALTE CHELTUIELI | 605 | 59 | 673.740 | 0 | 673.740 | 220.000 | 171.334 | 163.333 | 119.073 |
| Burse | 606 | 59.01 | 0 | 0 | 0 | 0 | 0 | 0 | 0 |
| Asociatii si fundatii | 607 | 59.11 | 263.000 | 0 | 263.000 | 90.000 | 80.334 | 46.333 | 46.333 |
| Actiuni cu caracter stiintific si social-cultural | 608 | 59.22 | 75.000 | 0 | 75.000 | 30.000 | -9.000 | 30.000 | 24.000 |

| DENUMIREA INDICATORILOR | Cod rand | Cod indicator | Program aprobat | Influenta | Program rectificat | Program trimestrial | | | |
|---|----------|---------------|-----------------|-----------|--------------------|---------------------|------------|------------|------------|
| | | | | | | Trim I | Trim II | Trim III | Trim IV |
| Sume aferente persoanelor cu handicap neincadrate | 609 | 59.40 | 335.740 | 0 | 335.740 | 100.000 | 100.000 | 87.000 | 48.740 |
| CHELTUIELI DE CAPITAL | 610 | 70 | 50.460 | 0 | 50.460 | 50.460 | 0 | 0 | 0 |
| TITLUL XIII ACTIVE NEFINANCIARE | 611 | 71 | 50.460 | 0 | 50.460 | 50.460 | 0 | 0 | 0 |
| Active fixe | 612 | 71.01 | 50.460 | 0 | 50.460 | 50.460 | 0 | 0 | 0 |
| Construcții | 613 | 71.01.01 | 0 | 0 | 0 | 0 | 0 | 0 | 0 |
| Masini, echipamente si mijloace de transport | 614 | 71.01.02 | 25.000 | 0 | 25.000 | 25.000 | 0 | 0 | 0 |
| Alte active fixe | 615 | 71.01.30 | 25.460 | 0 | 25.460 | 25.460 | 0 | 0 | 0 |
| Din total capitol | 616 | 68.02.04 | 0 | 0 | 0 | 0 | 0 | 0 | 0 |
| Asistenta acordata persoanelor in varsta | 617 | 68.02.05 | 18.723.080 | 0 | 18.723.080 | 5.090.200 | 4.922.000 | 4.477.000 | 4.233.880 |
| Asistenta sociala in caz de boli si invaliditati | 618 | 68.02.05.02 | 18.723.080 | 0 | 18.723.080 | 5.090.200 | 4.922.000 | 4.477.000 | 4.233.880 |
| Asistenta sociala in caz de invaliditate | 619 | 68.02.06 | 80.800 | 0 | 80.800 | 25.000 | 5.800 | 25.000 | 25.000 |
| Asistenta sociala pentru familie si copii | 620 | 68.02.10 | 0 | 0 | 0 | 0 | 0 | 0 | 0 |
| Ajutoare pentru locuinte | 621 | 68.02.11 | 2.009.660 | 0 | 2.009.660 | 567.060 | 538.700 | 452.700 | 451.200 |
| Crese | 622 | 68.02.15 | 5.564.640 | 0 | 5.564.640 | 1.918.850 | 1.335.484 | 1.261.233 | 1.049.073 |
| Prevenirea excluderii sociale | 623 | 68.02.15.01 | 483.000 | 0 | 483.000 | 160.000 | 96.334 | 116.333 | 110.333 |
| Ajutor social | 624 | 68.02.15.02 | 5.081.640 | 0 | 5.081.640 | 1.758.850 | 1.239.150 | 1.144.900 | 938.740 |
| Cantine de ajutor social | 625 | 68.02.15.50 | 0 | 0 | 0 | 0 | 0 | 0 | 0 |
| Alte cheltuieli in domeniul prevenirii excluderii sociale | 626 | 69.02 | 82.457.610 | 249.000 | 82.706.610 | 35.240.559 | 20.635.908 | 14.829.926 | 12.000.217 |
| Partea a IV-a SERVICII SI DEZVOLTARE PUBLICA, LOCUINTE, MEDIU SI APE | 627 | 70.02 | 51.523.273 | 140.000 | 51.663.273 | 20.055.389 | 14.025.448 | 12.670.266 | 4.908.170 |
| Locuinte, servicii si dezvoltare publica | 628 | 01 | 37.687.080 | 40.000 | 37.727.080 | 14.820.070 | 11.120.573 | 9.376.267 | 2.410.170 |
| CHELTUIELI CURENTE | 629 | 10 | 6.441.680 | 0 | 6.441.680 | 1.755.130 | 1.791.240 | 1.638.250 | 1.257.060 |
| TITLUL I CHELTUIELI DE PERSONAL | 630 | 10.01 | 5.947.010 | 0 | 5.947.010 | 1.573.050 | 1.585.050 | 1.585.050 | 1.203.860 |
| Cheltuieli salariale in bani | 631 | 10.01.01 | 5.126.060 | 0 | 5.126.060 | 1.367.000 | 1.380.000 | 1.380.000 | 999.060 |
| Salarii de baza | 632 | 10.01.05 | 819.950 | 0 | 819.950 | 205.050 | 205.050 | 205.050 | 204.800 |
| Sporuri pentru conditii de munca | 633 | 10.01.13 | 1.000 | 0 | 1.000 | 1.000 | 0 | 0 | 0 |
| Indemnizatii de delegare | 634 | 10.02 | 184.150 | 0 | 184.150 | 46.040 | 138.110 | 0 | 0 |
| Cheltuieli salariale in natura | 635 | 10.02.06 | 184.150 | 0 | 184.150 | 46.040 | 138.110 | 0 | 0 |
| Trichete de vacanta | 636 | 10.03 | 310.520 | 0 | 310.520 | 136.040 | 68.080 | 53.200 | 53.200 |
| Contributii | 637 | 10.03.01 | 59.000 | 0 | 59.000 | 59.000 | 0 | 0 | 0 |
| Contributii de asigurari sociale de stat | 638 | 10.03.02 | 3.000 | 0 | 3.000 | 3.000 | 0 | 0 | 0 |
| Contributii de asigurari de somaj | 639 | 10.03.03 | 19.700 | 0 | 19.700 | 19.700 | 0 | 0 | 0 |
| Contributii de asigurari sociale de sanatate | 640 | 10.03.04 | 1.140 | 0 | 1.140 | 1.140 | 0 | 0 | 0 |
| Contributii de asigurari pentru accidente de munca si boli profesionale | | | | | | | | | |

| DENUMIREA INDICATORILOR | Cod rand | Cod indicator | Program aprobat | Influenta | Program rectificat | Program trimestrial | | | |
|--|----------|---------------|-----------------|-----------|--------------------|---------------------|-----------|-----------|---------|
| | | | | | | Trim I | Trim II | Trim III | Trim IV |
| Prime de asigurare viata platite de angajator pentru angajati | 641 | 10.03.05 | 14.880 | 0 | 14.880 | 0 | 14.880 | 0 | 0 |
| Contributia asiguratorie pentru munca | 642 | 10.03.07 | 212.800 | 0 | 212.800 | 53.200 | 53.200 | 53.200 | 53.200 |
| TITLUL II BUNURI SI SERVICII | 643 | 20 | 11.622.200 | 40.000 | 11.662.200 | 6.547.000 | 3.111.733 | 1.282.967 | 720.500 |
| Bunuri si servicii | 644 | 20.01 | 8.826.000 | 40.000 | 8.866.000 | 5.119.000 | 1.827.000 | 1.216.000 | 704.000 |
| Furnituri de birou | 645 | 20.01.01 | 15.000 | 0 | 15.000 | 5.000 | 5.000 | 3.000 | 2.000 |
| Materiale pentru curatenie | 646 | 20.01.02 | 50.000 | 0 | 50.000 | 20.000 | 10.000 | 10.000 | 10.000 |
| Incalziti, iluminati si forta motrica | 647 | 20.01.03 | 2.720.000 | 0 | 2.720.000 | 1.375.000 | 625.000 | 460.000 | 260.000 |
| Apa, canal si salubritate | 648 | 20.01.04 | 1.845.000 | 0 | 1.845.000 | 1.145.000 | 450.000 | 250.000 | 0 |
| Carburanti si lubrifianti | 649 | 20.01.05 | 88.000 | 0 | 88.000 | 43.000 | 25.000 | 15.000 | 5.000 |
| Posta, telecomunicatii, radio, tv, internet | 650 | 20.01.08 | 13.000 | 0 | 13.000 | 6.000 | 2.000 | 3.000 | 2.000 |
| Materiale si prestari de servicii cu caracter functional | 651 | 20.01.09 | 2.503.000 | 0 | 2.503.000 | 1.113.000 | 490.000 | 475.000 | 425.000 |
| Alte bunuri si servicii pentru intretinere si functionare | 652 | 20.01.30 | 1.592.000 | 40.000 | 1.632.000 | 1.412.000 | 220.000 | 0 | 0 |
| Reparatii curente | 653 | 20.02 | 1.303.200 | 0 | 1.303.200 | 874.000 | 429.200 | 0 | 0 |
| Bunuri de natura obiectelor de inventar | 654 | 20.05 | 60.000 | 0 | 60.000 | 20.000 | 20.000 | 10.000 | 10.000 |
| Alte obiecte de inventar | 655 | 20.05.30 | 60.000 | 0 | 60.000 | 20.000 | 20.000 | 10.000 | 10.000 |
| Deplasari, detasari, transferari | 656 | 20.06 | 3.000 | 0 | 3.000 | 1.000 | 1.000 | 500 | 500 |
| Deplasari interne, detasari, transferari | 657 | 20.06.01 | 3.000 | 0 | 3.000 | 1.000 | 1.000 | 500 | 500 |
| Pregatire profesionala | 658 | 20.13 | 800 | 0 | 800 | 0 | 800 | 0 | 0 |
| Protectia muncii | 659 | 20.14 | 26.000 | 0 | 26.000 | 8.000 | 6.000 | 6.000 | 6.000 |
| Alte cheltuieli | 660 | 20.30 | 1.403.200 | 0 | 1.403.200 | 525.000 | 827.733 | 50.467 | 0 |
| Prime de asigurare non-viata | 661 | 20.30.03 | 66.000 | 0 | 66.000 | 5.000 | 61.000 | 0 | 0 |
| Chirii | 662 | 20.30.04 | 15.000 | 0 | 15.000 | 15.000 | 0 | 0 | 0 |
| alte cheltuieli cu bunuri si servicii | 663 | 20.30.30 | 1.322.200 | 0 | 1.322.200 | 505.000 | 766.733 | 50.467 | 0 |
| TITLUL VII ALTE TRANSFERURI | 664 | 55 | 150.725 | 0 | 150.725 | 150.725 | 0 | 0 | 0 |
| A. Transferuri interne | 665 | 55.01 | 150.725 | 0 | 150.725 | 150.725 | 0 | 0 | 0 |
| Program de dezvoltare | 666 | 55.01.13 | 150.725 | 0 | 150.725 | 150.725 | 0 | 0 | 0 |
| TITLUL VIII PROIECTE CU FINANTARE DIN FONDURI EXTERNE NERAMBURSABILE (FEN) | 667 | 56 | 17.447.525 | 0 | 17.447.525 | 5.946.015 | 5.623.000 | 5.861.400 | 17.110 |
| POSTADERARE | 668 | 56.01 | 59.110 | 0 | 59.110 | 12.600 | 9.000 | 20.400 | 17.110 |
| Program din Fondul European de Dezvoltare Regionala (FEDR) | 669 | 56.01.01 | 0 | 0 | 0 | 0 | 0 | 0 | 0 |
| Finantarea nationala | 670 | 56.01.02 | 59.110 | 0 | 59.110 | 12.600 | 9.000 | 20.400 | 17.110 |
| Programul de cooperare elvetiano-Roman vizand reducerea disparitatilor economice si sociale in cadrul Uniunii Europene extinse | 671 | 56.25 | 17.388.415 | 0 | 17.388.415 | 5.933.415 | 5.614.000 | 5.841.000 | 0 |
| Finantarea nationala | 672 | 56.25.01 | 2.361.000 | 0 | 2.361.000 | 280.000 | 1.020.000 | 1.061.000 | 0 |

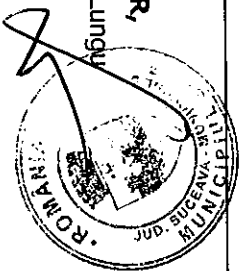
| DENUMIREA INDICATORILOR | Cod rand | Cod indicator | Program aprobat | Influenta | Program rectificat | Program trimestrial | | | |
|---|----------|---------------|-----------------|-----------|--------------------|---------------------|-----------|-----------|-----------|
| | | | | | | Trm I | Trm II | Trm III | Trm IV |
| Finantarea externa nerambursabila | 673 | 56.25.02 | 13.705.415 | 0 | 13.705.415 | 4.331.415 | 4.594.000 | 4.760.000 | 0 |
| Cheltuieli neeligibile | 674 | 56.25.03 | 1.322.000 | 0 | 1.322.000 | 1.322.000 | 0 | 0 | 0 |
| TITLUL X Proiecte cu finantare din fonduri externe nerambursabile aferente cadrului financiar 2014-2020 | 675 | 58 | 1.921.200 | 0 | 1.921.200 | 391.700 | 565.100 | 569.050 | 395.350 |
| Programa din Fondul European de Dezvoltare Regionala (FEDR) | 676 | 58.01 | 1.921.200 | 0 | 1.921.200 | 391.700 | 565.100 | 569.050 | 395.350 |
| Finantarea nationala | 677 | 58.01.01 | 288.180 | 0 | 288.180 | 58.800 | 84.800 | 85.350 | 59.230 |
| Finantarea externa nerambursabila | 678 | 58.01.02 | 1.633.020 | 0 | 1.633.020 | 332.900 | 480.300 | 483.700 | 336.120 |
| TITLUL XI ALTE CHELTUIELI | 679 | 59 | 103.750 | 0 | 103.750 | 29.500 | 29.500 | 24.600 | 20.150 |
| Burse | 680 | 59.01 | 0 | 0 | 0 | 0 | 0 | 0 | 0 |
| Sume aferente persoanelor cu handicap neincadrate | 681 | 59.40 | 103.750 | 0 | 103.750 | 29.500 | 29.500 | 24.600 | 20.150 |
| CHELTUIELI DE CAPITAL | 682 | 70 | 13.836.193 | 100.000 | 13.936.193 | 5.235.319 | 2.908.875 | 3.293.999 | 2.498.000 |
| TITLUL XIII ACTIVE NEFINANCIARE | 683 | 71 | 13.836.193 | 100.000 | 13.936.193 | 5.235.319 | 2.908.875 | 3.293.999 | 2.498.000 |
| Active fixe | 684 | 71.01 | 13.836.193 | 100.000 | 13.936.193 | 5.235.319 | 2.908.875 | 3.293.999 | 2.498.000 |
| Construcții | 685 | 71.01.01 | 7.985.675 | 100.000 | 8.085.675 | 2.846.950 | 2.586.725 | 2.039.000 | 613.000 |
| Mobilier, aparatura birou și alte active corporale | 686 | 71.01.03 | 558.000 | 0 | 558.000 | 218.000 | 220.000 | 120.000 | 0 |
| Alte active fixe | 687 | 71.01.30 | 5.292.518 | 0 | 5.292.518 | 2.170.369 | 102.150 | 1.134.999 | 1.885.000 |
| Din total capital | | | | | | | | | |
| Alimentare cu apă și amenajări hidrotehnice | 688 | 70.02.05 | 650.725 | 0 | 650.725 | 162.725 | 250.000 | 238.000 | 0 |
| Alimentare cu apă | 689 | 70.02.05.01 | 650.725 | 0 | 650.725 | 162.725 | 250.000 | 238.000 | 0 |
| Amenajări hidrotehnice | 690 | 70.02.05.02 | 0 | 0 | 0 | 0 | 0 | 0 | 0 |
| Iluminat public și electrificări rurale | 691 | 70.02.06 | 23.771.415 | 0 | 23.771.415 | 8.124.415 | 7.080.000 | 7.354.000 | 1.213.000 |
| Alimentare cu gaze naturale în localități | 692 | 70.02.07 | 2.000.000 | 0 | 2.000.000 | 100.000 | 900.000 | 1.000.000 | 0 |
| Alte servicii în domeniul locuinței, serviciilor și dezvoltării comunitare | 693 | 70.02.50 | 25.101.133 | 140.000 | 25.241.133 | 11.668.249 | 5.799.448 | 4.078.266 | 3.695.170 |
| Protecția mediului | 694 | 74.02 | 30.934.337 | 109.000 | 31.043.337 | 15.185.170 | 6.606.460 | 2.159.660 | 7.092.047 |
| CHELTUIELI CURENTE | 695 | 01 | 27.878.337 | 109.000 | 27.987.337 | 15.177.170 | 4.858.460 | 2.159.660 | 5.792.047 |
| TITLUL II BUNURI ȘI SERVICII | 696 | 20 | 22.000.000 | 0 | 22.000.000 | 14.336.670 | 3.228.460 | 1.468.460 | 2.966.410 |
| Bunuri și servicii | 697 | 20.01 | 21.834.950 | 0 | 21.834.950 | 14.257.920 | 3.198.860 | 1.439.860 | 2.937.310 |
| Furnituri de birou | 698 | 20.01.01 | 0 | 0 | 0 | 0 | 0 | 0 | 0 |
| Materiala pentru curatenie | 699 | 20.01.02 | 3.000 | 0 | 3.000 | 1.500 | 500 | 500 | 500 |
| Încalzit, iluminat și forta motrică | 700 | 20.01.03 | 30.000 | 0 | 30.000 | 7.500 | 7.500 | 7.500 | 7.500 |
| Apă, canal și salubritate | 701 | 20.01.04 | 21.270.950 | 0 | 21.270.950 | 13.961.220 | 3.129.910 | 1.339.910 | 2.839.910 |
| Posta, telecomunicații, radio, tv, internet | 702 | 20.01.08 | 10.000 | 0 | 10.000 | 5.000 | 2.500 | 2.500 | 0 |
| Materiala și prestări de servicii cu caracter funcțional | 703 | 20.01.09 | 1.000 | 0 | 1.000 | 250 | 250 | 250 | 250 |
| Alte bunuri și servicii pentru întreținere și funcționare | 704 | 20.01.30 | 520.000 | 0 | 520.000 | 282.450 | 59.200 | 89.200 | 89.150 |

| DENUMIREA INDICATORILOR | Cod rand | Cod indicator | Program aprobat | Influenta | Program rectificat | Program trimestrial | | | |
|--|----------|---------------|-----------------|-----------|--------------------|---------------------|-----------|-----------|-----------|
| | | | | | | Trim I | Trim II | Trim III | Trim IV |
| Hrana | 705 | 20.03 | 150.000 | 0 | 150.000 | 69.900 | 26.700 | 26.700 | 26.700 |
| Hrana pentru animale | 706 | 20.03.02 | 150.000 | 0 | 150.000 | 69.900 | 26.700 | 26.700 | 26.700 |
| Bunuri de natura obiectelor de inventar | 707 | 20.05 | 4.300 | 0 | 4.300 | 2.300 | 500 | 500 | 1.000 |
| Uniforme si echipament | 708 | 20.05.01 | 4.300 | 0 | 4.300 | 2.300 | 500 | 500 | 1.000 |
| Deplasari, detasari, transferari | 709 | 20.06 | 5.600 | 0 | 5.600 | 1.400 | 1.400 | 1.400 | 1.400 |
| Deplasari interne, detasari, transferari | 710 | 20.06.01 | 5.600 | 0 | 5.600 | 1.400 | 1.400 | 1.400 | 1.400 |
| Cheltuieli judiciare si extrajudiciare derivate din actiuni in reprezentarea intereselor statului, potrivit dispozitiilor legale | 711 | 20.25 | 1.050 | 0 | 1.050 | 1.050 | 0 | 0 | 0 |
| Alte cheltuieli | 712 | 20.30 | 4.100 | 0 | 4.100 | 4.100 | 0 | 0 | 0 |
| Chirii | 713 | 20.30.04 | 4.100 | 0 | 4.100 | 4.100 | 0 | 0 | 0 |
| TITLUL VII ALTE TRANSFERURI | 714 | 55 | 2.551.037 | 109.000 | 2.660.037 | 715.500 | 751.200 | 600.000 | 593.337 |
| A. Transferuri interne | 715 | 55.01 | 2.551.037 | 109.000 | 2.660.037 | 715.500 | 751.200 | 600.000 | 593.337 |
| Programe de dezvoltare | 716 | 55.01.13 | 2.393.337 | 0 | 2.393.337 | 600.000 | 600.000 | 600.000 | 593.337 |
| Transferuri din bugetul local catre asociatiile de dezvoltare intercomunitara | 717 | 55.01.42 | 157.700 | 109.000 | 266.700 | 115.500 | 151.200 | 0 | 0 |
| TITLUL X Proiecte cu finantare din fonduri externe nerambursabile aferente cadrului financiar 2014-2020 | 718 | 58 | 3.327.300 | 0 | 3.327.300 | 125.000 | 878.800 | 91.200 | 2.232.300 |
| Programe din Fondul European de Dezvoltare Regionala (FEDR) | 719 | 58.01 | 3.327.300 | 0 | 3.327.300 | 125.000 | 878.800 | 91.200 | 2.232.300 |
| Finantarea nationala | 720 | 58.01.01 | 499.095 | 0 | 499.095 | 18.780 | 131.880 | 13.680 | 334.755 |
| Finantarea externa nerambursabila | 721 | 58.01.02 | 2.828.205 | 0 | 2.828.205 | 106.220 | 746.920 | 77.520 | 1.897.545 |
| CHELTUIELI DE CAPITAL | 722 | 70 | 456.000 | 0 | 456.000 | 8.000 | 448.000 | 0 | 0 |
| TITLUL XIII ACTIVE NEFINANCIARE | 723 | 71 | 456.000 | 0 | 456.000 | 8.000 | 448.000 | 0 | 0 |
| Active fixe | 724 | 71.01 | 456.000 | 0 | 456.000 | 8.000 | 448.000 | 0 | 0 |
| Construcții | 725 | 71.01.01 | 456.000 | 0 | 456.000 | 8.000 | 448.000 | 0 | 0 |
| TITLUL XVII RAMBURSARI DE CREDITE | 726 | 81 | 2.600.000 | 0 | 2.600.000 | 0 | 1.300.000 | 0 | 1.300.000 |
| Rambursari de credite externe | 727 | 81.01 | 2.600.000 | 0 | 2.600.000 | 0 | 1.300.000 | 0 | 1.300.000 |
| Rambursari de credite externe contractate de ordonatorii de credite | 728 | 81.01.01 | 0 | 0 | 0 | 0 | 0 | 0 | 0 |
| Rambursari de credite aferente datoriei publice externe locale | 729 | 81.01.05 | 2.600.000 | 0 | 2.600.000 | 0 | 1.300.000 | 0 | 1.300.000 |
| Din total capital | | | | | | | | | |
| Reducerea si controlul poluarii | 730 | 74.02.03 | 364.800 | 0 | 364.800 | 91.200 | 91.200 | 91.200 | 91.200 |
| Salubritate si gestiunea deseurilor | 731 | 74.02.05 | 24.059.937 | 0 | 24.059.937 | 14.977.170 | 3.870.660 | 2.068.460 | 3.143.647 |
| Salubritate | 732 | 74.02.05.01 | 22.000.000 | 0 | 22.000.000 | 14.336.670 | 3.228.460 | 1.468.460 | 2.966.410 |
| Colectarea, tratarea si distrugerea deseurilor | 733 | 74.02.05.02 | 2.059.937 | 0 | 2.059.937 | 640.500 | 642.200 | 600.000 | 177.237 |
| Canalizarea si tratarea apelor reziduale | 734 | 74.02.06 | 3.297.100 | 109.000 | 3.406.100 | 83.000 | 1.607.000 | 0 | 1.716.100 |
| Alte servicii in domeniul protectiei mediului | 735 | 74.02.50 | 3.212.500 | 0 | 3.212.500 | 33.800 | 1.037.600 | 0 | 2.141.100 |

| DENUMIREA INDICATORILOR | Cod rand | Cod indicator | Program aprobat | Influenta | Program rectificat | Program trimestrial | | | |
|---|------------|---------------|-------------------|-----------|--------------------|---------------------|-------------------|-------------------|-------------------|
| | | | | | | Trim I | Trim II | Trim III | Trim IV |
| Partea a V-a ACTIUNI ECONOMICE | 736 | 79.02 | 81.336.767 | 0 | 81.336.767 | 31.032.880 | 12.536.957 | 24.363.666 | 13.403.264 |
| Actiuni generale economice, comerciale si de munca | 737 | 80.02 | 2.559.120 | 0 | 2.559.120 | 1.392.120 | 967.000 | 200.000 | 0 |
| CHELTUIELI CURENTE | 738 | 01 | 2.559.120 | 0 | 2.559.120 | 1.392.120 | 967.000 | 200.000 | 0 |
| TITLUL X Proiecte cu finantare din fonduri externe nerambursabile aferente cadrului financiar 2014-2020 | 739 | 58 | 2.559.120 | 0 | 2.559.120 | 1.392.120 | 967.000 | 200.000 | 0 |
| Programa din Fondul European de Dezvoltare Regionala (FEDR) | 740 | 58.01 | 2.559.120 | 0 | 2.559.120 | 1.392.120 | 967.000 | 200.000 | 0 |
| Cheltuieli neeligibile | 741 | 58.01.03 | 2.559.120 | 0 | 2.559.120 | 1.392.120 | 967.000 | 200.000 | 0 |
| CHELTUIELI DE CAPITAL | 742 | 70 | 0 | 0 | 0 | 0 | 0 | 0 | 0 |
| Din total capital | 743 | 80.02.01 | 2.559.120 | 0 | 2.559.120 | 1.392.120 | 967.000 | 200.000 | 0 |
| Actiuni generale economice si comerciale | 744 | 80.02.01.10 | 2.559.120 | 0 | 2.559.120 | 1.392.120 | 967.000 | 200.000 | 0 |
| Programa de dezvoltare regionala si sociala | 745 | 80.02.01.30 | 0 | 0 | 0 | 0 | 0 | 0 | 0 |
| Alte cheltuieli pentru actiuni generale economice si comerciale | 746 | 81.02 | 21.329.975 | 0 | 21.329.975 | 9.735.000 | 579.675 | 8.330.300 | 2.685.000 |
| Combustibili si energie | 747 | 01 | 13.089.975 | 0 | 13.089.975 | 6.175.000 | -550.325 | 5.870.300 | 1.575.000 |
| CHELTUIELI CURENTE | 748 | 20 | 5.164.900 | 0 | 5.164.900 | 2.000.000 | 1.164.900 | 1.000.000 | 1.000.000 |
| TITLUL II BUNURI SI SERVICII | 749 | 20.30 | 5.164.900 | 0 | 5.164.900 | 2.000.000 | 1.164.900 | 1.000.000 | 1.000.000 |
| Alte cheltuieli | 750 | 20.30.30 | 5.164.900 | 0 | 5.164.900 | 2.000.000 | 1.164.900 | 1.000.000 | 1.000.000 |
| alte cheltuieli cu bunuri si servicii | 751 | 40 | 7.925.075 | 0 | 7.925.075 | 4.175.000 | -1.695.225 | 4.870.300 | 575.000 |
| TITLUL IV SUBVENTII | 752 | 40.01 | 0 | 0 | 0 | 0 | 0 | 0 | 0 |
| Subventii pe produse | 753 | 40.03 | 7.925.075 | 0 | 7.925.075 | 4.175.000 | -1.695.225 | 4.870.300 | 575.000 |
| Subventii pentru acoperirea diferentelor de pret si tarif | 754 | 70 | 1.000.000 | 0 | 1.000.000 | 1.000.000 | 0 | 0 | 0 |
| CHELTUIELI DE CAPITAL | 755 | 71 | 1.000.000 | 0 | 1.000.000 | 1.000.000 | 0 | 0 | 0 |
| TITLUL XIII ACTIVE NEFINANCIARE | 756 | 71.01 | 1.000.000 | 0 | 1.000.000 | 1.000.000 | 0 | 0 | 0 |
| Active fixe | 757 | 71.01.01 | 1.000.000 | 0 | 1.000.000 | 1.000.000 | 0 | 0 | 0 |
| Construcii | 758 | 81 | 7.240.000 | 0 | 7.240.000 | 2.560.000 | 1.110.000 | 2.460.000 | 1.110.000 |
| TITLUL XVII RAMBURSARI DE CREDITE | 759 | 81.01 | 6.100.000 | 0 | 6.100.000 | 2.200.000 | 850.000 | 2.200.000 | 850.000 |
| Rambursari de credite externe | 760 | 81.01.01 | 0 | 0 | 0 | 0 | 0 | 0 | 0 |
| Rambursari de credite externe contractate de ordonatorii de credite | 761 | 81.01.05 | 6.100.000 | 0 | 6.100.000 | 2.200.000 | 850.000 | 2.200.000 | 850.000 |
| Rambursari de credite aferente datoriei publice externe locale | 762 | 81.02 | 1.140.000 | 0 | 1.140.000 | 360.000 | 260.000 | 260.000 | 260.000 |
| Rambursari de credite interne | 763 | 81.02.05 | 1.140.000 | 0 | 1.140.000 | 360.000 | 260.000 | 260.000 | 260.000 |
| Rambursari de credite aferente datoriei publice interne locale | 764 | 81.02.06 | 9.065.075 | 0 | 9.065.075 | 4.535.000 | -1.435.225 | 5.130.300 | 835.000 |
| Din total capital | 765 | 81.02.50 | 12.264.900 | 0 | 12.264.900 | 5.200.000 | 2.014.900 | 3.200.000 | 1.850.000 |
| Energie termica | 766 | 84.02 | 56.322.672 | 0 | 56.322.672 | 19.793.260 | 10.990.282 | 15.833.366 | 9.705.764 |
| Alte cheltuieli privind combustibilii si energia | | | | | | | | | |
| Transporturi | | | | | | | | | |

| DENUMIREA INDICATORILOR | Cod rand | Cod indicator | Program aprobat | Influenta | Program rectificat | Program trimestrial | | | |
|--|--------------|---------------|-----------------|-----------|--------------------|---------------------|-----------|------------|-----------|
| | | | | | | Trim I | Trim II | Trim III | Trim IV |
| CHELTUIELI CURENTE | 767 01 | | 44.932.746 | 0 | 44.932.746 | 17.700.260 | 7.652.782 | 11.537.940 | 8.041.764 |
| TITLUL II BUNURI SI SERVICII | 768 20 | | 20.085.000 | 0 | 20.085.000 | 7.703.250 | 3.020.930 | 6.762.490 | 2.598.330 |
| Bunuri si servicii | 769 20.01 | | 2.075.000 | 0 | 2.075.000 | 931.000 | 389.000 | 389.000 | 366.000 |
| Furnituri de birou | 770 20.01.01 | | 0 | 0 | 0 | 0 | 0 | 0 | 0 |
| Incalzit, iluminat si forta motrica | 771 20.01.03 | | 100.000 | 0 | 100.000 | 25.000 | 25.000 | 25.000 | 25.000 |
| Posta, telecomunicatii, radio, tv, internet | 772 20.01.08 | | 69.000 | 0 | 69.000 | 20.000 | 20.000 | 20.000 | 9.000 |
| Alte bunuri si servicii pentru intretinere si functionare | 773 20.01.30 | | 1.906.000 | 0 | 1.906.000 | 886.000 | 344.000 | 344.000 | 332.000 |
| Reparatii curente | 774 20.02 | | 17.895.000 | 0 | 17.895.000 | 6.731.000 | 2.580.680 | 6.362.240 | 2.221.080 |
| Deplasari, detasari, transferari | 775 20.06 | | 5.000 | 0 | 5.000 | 1.250 | 1.250 | 1.250 | 1.250 |
| Deplasari interne, detasari, transferari | 776 20.06.01 | | 5.000 | 0 | 5.000 | 1.250 | 1.250 | 1.250 | 1.250 |
| Alte cheltuieli | 777 20.30 | | 110.000 | 0 | 110.000 | 40.000 | 50.000 | 10.000 | 10.000 |
| alte cheltuieli cu bunuri si servicii | 778 20.30.30 | | 110.000 | 0 | 110.000 | 40.000 | 50.000 | 10.000 | 10.000 |
| TITLUL IV SUBVENTII | 779 40 | | 6.675.000 | 0 | 6.675.000 | 5.000.000 | 1.175.000 | 500.000 | 0 |
| Subventii pe produse | 780 40.01 | | 0 | 0 | 0 | 0 | 0 | 0 | 0 |
| Subventii pentru acoperirea diferentelor de pret si tarifi | 781 40.03 | | 6.675.000 | 0 | 6.675.000 | 5.000.000 | 1.175.000 | 500.000 | 0 |
| TITLUL VIII PROIECTE CU FINANTARE DIN FONDURI EXTERNE NERAMBURSABILE (FEN) POSTADERARE | 782 56 | | 10.232.746 | 0 | 10.232.746 | 2.682.010 | 3.486.852 | 3.150.450 | 943.434 |
| Programa din Fondul European de Dezvoltare Regionala (FEDR) | 783 56.01 | | 0 | 0 | 0 | 0 | 0 | 0 | 0 |
| Finantarea nationala | 784 56.01.01 | | 0 | 0 | 0 | 0 | 0 | 0 | 0 |
| Programul de cooperare elvetiano-Roman vizand reducerea disparitatilor economice si sociale in cadrul Uniunii Europene extinse | 785 56.25 | | 10.232.746 | 0 | 10.232.746 | 2.682.010 | 3.486.852 | 3.150.450 | 943.434 |
| Finantarea nationala | 786 56.25.01 | | 2.138.100 | 0 | 2.138.100 | 427.610 | 807.800 | 688.900 | 213.790 |
| Finantarea externa nerambursabila | 787 56.25.02 | | 6.690.746 | 0 | 6.690.746 | 1.973.400 | 2.227.900 | 1.900.000 | 589.446 |
| Cheltuieli neeligibile | 788 56.25.03 | | 1.403.900 | 0 | 1.403.900 | 281.000 | 421.152 | 561.850 | 140.188 |
| TITLUL X Proiecte cu finantare din fonduri externe nerambursabile aferente cadrului financiar 2014-2020 | 789 58 | | 7.940.000 | 0 | 7.940.000 | 2.315.000 | 0 | 1.125.000 | 4.500.000 |
| Programa din Fondul European de Dezvoltare Regionala (FEDR) | 790 58.01 | | 7.940.000 | 0 | 7.940.000 | 2.315.000 | 0 | 1.125.000 | 4.500.000 |
| Finantarea nationala | 791 58.01.01 | | 1.106.250 | 0 | 1.106.250 | 337.500 | 0 | 168.750 | 600.000 |
| Finantarea externa nerambursabila | 792 58.01.02 | | 6.268.750 | 0 | 6.268.750 | 1.912.500 | 0 | 956.250 | 3.400.000 |
| Cheltuieli neeligibile | 793 58.01.03 | | 565.000 | 0 | 565.000 | 65.000 | 0 | 0 | 500.000 |
| CHELTUIELI DE CAPITAL | 794 70 | | 9.875.926 | 0 | 9.875.926 | 1.521.000 | 3.023.500 | 3.981.426 | 1.350.000 |
| TITLUL XIII ACTIVE NEFINANCIARE | 795 71 | | 9.875.926 | 0 | 9.875.926 | 1.521.000 | 3.023.500 | 3.981.426 | 1.350.000 |
| Active fixe | 796 71.01 | | 9.875.926 | 0 | 9.875.926 | 1.521.000 | 3.023.500 | 3.981.426 | 1.350.000 |
| Constructii | 797 71.01.01 | | 9.875.926 | 0 | 9.875.926 | 1.521.000 | 3.023.500 | 3.981.426 | 1.350.000 |

| DENUMIREA INDICATORILOR | Cod rand | Cod indicator | Program aprobat | Influente | Program rectificat | Program trimestral | | | |
|---|----------|---------------|-----------------|-----------|--------------------|--------------------|------------|------------|-----------|
| | | | | | | Trim I | Trim II | Trim III | Trim IV |
| TITLUL XVII RAMBURSARI DE CREDITE | 798 | 81 | 1.514.000 | 0 | 1.514.000 | 572.000 | 314.000 | 314.000 | 314.000 |
| Rambursari de credite externe | 799 | 81.01 | 0 | 0 | 0 | 0 | 0 | 0 | 0 |
| Rambursari de credite externe contractate de ordonatorii de credite | 800 | 81.01.01 | 0 | 0 | 0 | 0 | 0 | 0 | 0 |
| Rambursari de credite interne | 801 | 81.02 | 1.514.000 | 0 | 1.514.000 | 572.000 | 314.000 | 314.000 | 314.000 |
| Rambursari de credite aferente datoriei publice interne locale | 802 | 81.02.05 | 1.514.000 | 0 | 1.514.000 | 572.000 | 314.000 | 314.000 | 314.000 |
| Din total capital | | | | | | | | | |
| Transport rutier | 803 | 84.02.03 | 56.322.672 | 0 | 56.322.672 | 19.793.260 | 10.990.282 | 15.833.366 | 9.705.764 |
| Drumuri si poduri | 804 | 84.02.03.01 | 1.000.000 | 0 | 1.000.000 | 0 | 50.000 | 450.000 | 500.000 |
| Transport in comun | 805 | 84.02.03.02 | 26.432.746 | 0 | 26.432.746 | 10.033.010 | 5.171.852 | 5.775.450 | 5.452.434 |
| Strazi | 806 | 84.02.03.03 | 28.889.926 | 0 | 28.889.926 | 9.760.250 | 5.768.430 | 9.607.916 | 3.753.330 |
| Alte actiuni economice | 807 | 87.02 | 1.125.000 | 0 | 1.125.000 | 112.500 | 0 | 0 | 1.012.500 |
| CHELTUIELI CURENTE | 808 | 01 | 1.125.000 | 0 | 1,125,000 | 112.500 | 0 | 0 | 1.012.500 |
| TITLUL X Proiecte cu finantare din fonduri externe nerambursabile aferente cadrului financiar 2014-2020 | 809 | 58 | 1.125.000 | 0 | 1.125.000 | 112.500 | 0 | 0 | 1.012.500 |
| Programa din Fondul European de Dezvoltare Regionala (FEDR) | 810 | 58.01 | 1.125.000 | 0 | 1.125.000 | 112.500 | 0 | 0 | 1.012.500 |
| Finantarea nationala | 811 | 58.01.01 | 168.750 | 0 | 168.750 | 16.875 | 0 | 0 | 151.875 |
| Finantarea externa nerambursabila | 812 | 58.01.02 | 956.250 | 0 | 956.250 | 95.625 | 0 | 0 | 860.625 |
| CHELTUIELI DE CAPITAL | 813 | 70 | 0 | 0 | 0 | 0 | 0 | 0 | 0 |
| Din total capital | | | | | | | | | |
| Proiecte de dezvoltare multifunctionale | 814 | 87.02.05 | 1.125.000 | 0 | 1.125.000 | 112.500 | 0 | 0 | 1.012.500 |
| Partea a Vila- REZERVA, EXCEDENT/DEFICIT | 815 | 96.02 | 0 | 0 | 0 | 0 | 0 | 0 | 0 |
| REZERVA | 816 | 97.02 | 0 | 0 | 0 | 0 | 0 | 0 | 0 |
| EXCEDENT | 817 | 98.02 | 0 | 0 | 0 | 0 | 0 | 0 | 0 |
| DEFICIT | 818 | 99.02 | 141.926 | 0 | 141.926 | 141.926 | 0 | 0 | 0 |



PRIMAR,
Ec. Ion Lungu

DIRECTOR EXECUTIV,
Ec. Elisabeta Vaideanu

SEF SERVICIU,
Ec. Mirabela Sofian Niccoara

PROGRAMUL
OBIECTIVELOR DE INVESTITII PE ANUL 2018 CU FINANTARE INTEGRALA SAU PARTIALA DE LA BUGET

| Nr. crt. | Nominalizarea pe obiective de investitie dotari si alte cheltuieli de investitie (data inceperii-an/trim.nr.si data acord M.F. si a aprobarii documentatiei de investitie) | Valoarea totala | Valoarea totala actualizata | Total | Propuneri 2018 | | | | credit intern | |
|----------|--|-----------------|-----------------------------|-------|-----------------------------------|--------------------------|-------------|-----------------|---------------|---------------|
| | | | | | Fond special (in afara bugetului) | buget stat Necesari 2018 | buget local | | | credit extern |
| | | | | | | | Titlul 71 | Titlul 55+56+58 | | |

| | | | | | | | | | | |
|----|--|-------------|-------------|-------------|--|--|------------|------------|---|------------|
| | | 392.505.258 | 392.505.258 | 109.229.991 | | | 42.570.728 | 51.459.263 | 0 | 15.200.000 |
| A. | LUCRARI IN CONTINUARE | 336.980.301 | 336.980.301 | 58.717.278 | | | 17.936.335 | 31.058.943 | 0 | 9.722.000 |
| B. | LUCRARI NOI | 42.334.250 | 42.334.250 | 37.322.006 | | | 14.067.806 | 17.776.200 | 0 | 5.478.000 |
| C. | Achizitii de bunuri si alte cheltuieli | 13.190.707 | 13.190.707 | 13.190.707 | | | 10.566.587 | 2.624.120 | | |

CAP.51.02. AUTORITĂȚI EXECUTIVE

| | | | | | | | | | | |
|----|--|---------|---------|---------|--|--|---------|---|---|---|
| | TOTAL, din care: | 248.997 | 248.997 | 248.997 | | | 248.997 | 0 | 0 | 0 |
| A. | LUCRARI IN CONTINUARE | | | | | | | | | |
| B. | LUCRARI NOI | | | | | | | | | |
| C. | Achizitii de bunuri si alte cheltuieli | 248.997 | 248.997 | 248.997 | | | 248.997 | | | |

CAP.61.02. ORDINE PUBLICĂ ȘI SIGURANȚĂ NAȚIONALĂ

| | | | | | | | | | | |
|----|--|---------|---------|---------|--|--|---------|---|---|---|
| | TOTAL, din care: | 665.000 | 665.000 | 665.000 | | | 665.000 | 0 | 0 | 0 |
| A. | LUCRARI IN CONTINUARE | | | | | | | | | |
| B. | LUCRARI NOI | | | | | | | | | |
| C. | Achizitii de bunuri si alte cheltuieli | 665.000 | 665.000 | 665.000 | | | 665.000 | | | |

CAP.65.02. ÎNVĂȚĂMÂNT

| | | | | | | | | | | |
|----|--|------------|------------|------------|--|--|-----------|-----------|--|-----------|
| | TOTAL, din care: | 30.359.295 | 30.359.295 | 13.353.215 | | | 9.094.495 | 2.558.720 | | 1.700.000 |
| A. | LUCRARI IN CONTINUARE | 24.952.209 | 24.952.209 | 7.946.129 | | | 5.352.409 | 893.720 | | 1.700.000 |
| B. | LUCRARI NOI | 3.258.131 | 3.258.131 | 3.258.131 | | | 1.593.131 | 1.665.000 | | |
| C. | Achizitii de bunuri si alte cheltuieli | 2.148.955 | 2.148.955 | 2.148.955 | | | 2.148.955 | 0 | | |

| Nr. crt. | Normalizarea pe obiective de investitie dotari si alte cheltuieli de investitii (data inceperii-an/trim.nr. si data acord M.F. si a aprobarii documentatiei de investitii) | Valoarea totala | Valoarea totala actualizata | Propuneri 2018 | | | | | | |
|--|--|-----------------|-----------------------------|----------------|-----------------------------------|--------------|------------|-----------------|---------------|---------------|
| | | | | Total | Fond special (in afara bugetului) | Necesar 2018 | buget stat | | credit extern | credit intern |
| | | | | | | | Titlul 71 | Titlul 55+56+58 | | |
| CAP.65.02. ÎNVĂȚĂMÂNT CENTRE BUCETARE | | | | | | | | | | |
| | TOTAL, din care: | 28.694.295 | 28.694.295 | 11.688.215 | | 9.094.495 | 893.720 | | 1.700.000 | |
| | A. LUCRARI IN CONTINUARE | 24.952.209 | 24.952.209 | 7.946.129 | | 5.352.409 | 893.720 | | 1.700.000 | |
| | B. LUCRARI NOI | 1.593.131 | 1.593.131 | 1.593.131 | | 1.593.131 | | | | |
| | C. Achizitii de bunuri si alte cheltuieli | 2.148.955 | 2.148.955 | 2.148.955 | | 2.148.955 | | | | |
| CAP.65.02. ÎNVĂȚĂMÂNT PRIMĂRIE | | | | | | | | | | |
| | TOTAL, din care: | 1.665.000 | 1.665.000 | 1.665.000 | | | 1.665.000 | | | |
| | A. LUCRARI IN CONTINUARE | | | | | | | | | |
| | B. LUCRARI NOI | 1.665.000 | 1.665.000 | 1.665.000 | | | 1.665.000 | | | |
| | C. Achizitii de bunuri si alte cheltuieli | | | | | | | | | |
| CAP.66.02. SĂNĂTATE | | | | | | | | | | |
| | TOTAL, din care: | 288.680 | 288.680 | 288.680 | | 288.680 | 0 | | | |
| | A. LUCRARI IN CONTINUARE | | | | | | | | | |
| | B. LUCRARI NOI | | | | | | | | | |
| | C. Achizitii de bunuri si alte cheltuieli | 288.680 | 288.680 | 288.680 | | 288.680 | | | | |
| CAP.67.02. ÎNTRETINERE GRADINI PUBLICE, PARCURI, ZONE VERZI, BAZE SPORTIVE SI DE AGREMENT | | | | | | | | | | |
| | TOTAL, din care: | 15.166.851 | 15.166.851 | 12.120.477 | | 6.954.977 | 2.227.500 | 0 | 2.938.000 | |
| | A. LUCRARI IN CONTINUARE | 3.106.546 | 3.106.546 | 2.156.000 | | 1.676.000 | 0 | 0 | 480.000 | |
| | B. LUCRARI NOI | 10.746.328 | 10.746.328 | 8.650.500 | | 3.965.000 | 2.227.500 | 0 | 2.458.000 | |
| | C. Achizitii de bunuri si alte cheltuieli | 1.313.977 | 1.313.977 | 1.313.977 | | 1.313.977 | | | | |
| CAP.68.02. ASI GURARI SI ASISTENTA SOCIALA | | | | | | | | | | |
| | TOTAL, din care: | 50.460 | 50.460 | 50.460 | | 50.460 | | | | |
| | A. LUCRARI IN CONTINUARE | | | | | | | | | |
| | B. LUCRARI NOI | | | | | | | | | |
| | C. Achizitii de bunuri si alte chelt. | 50.460 | 50.460 | 50.460 | | 50.460 | | | | |
| CAP. 70.02. LOCUINTE, SERVICII SI DEZVOLTARE PUBLICA | | | | | | | | | | |
| | TOTAL, din care: | 81.797.755 | 81.797.755 | 37.541.533 | | 13.936.193 | 19.460.340 | 0 | 4.145.000 | |
| | A. LUCRARI IN CONTINUARE | 66.718.288 | 66.718.288 | 23.190.140 | | 4.526.000 | 17.539.140 | | 1.125.000 | |
| | B. LUCRARI NOI | 9.228.949 | 9.228.949 | 8.500.875 | | 3.559.675 | 1.921.200 | 0 | 3.020.000 | |
| | C. Achizitii de bunuri si alte cheltuieli | 5.850.518 | 5.850.518 | 5.850.518 | | 5.850.518 | | | | |

| Nr. crt. | Nominalizarea pe obiective de investitie dotari si alte cheltuieli de investitii (data inceperii-an/trim,nr.si data acord M.F. si a aprobarii documentatiei de investitii) | Valoarea totala | Valoarea totala actualizata | Total | Propuneri 2018 | | | | credit intern | |
|----------|--|-----------------|-----------------------------|-------|-----------------------------------|--------------------------|-------------|-----------------|---------------|---------------|
| | | | | | Fond special (in afara bugetului) | buget stat Necesrar 2018 | buget local | | | credit extern |
| | | | | | | | Titlul 71 | Titlul 55+56+58 | | |

CAP.74.02. PROTECTIA MEDIULUI

| | | | | | | | | |
|---|-------------|-------------|-----------|---------|-----------|---|---|---|
| TOTAL, din care : | 191.771.737 | 191.771.737 | 5.811.837 | 456.000 | 5.355.837 | 0 | 0 | 0 |
| A. LUCRARI IN CONTINUARE | 188.559.237 | 188.559.237 | 2.599.337 | 206.000 | 2.393.337 | 0 | 0 | 0 |
| B. LUCRARI NOI | 3.212.500 | 3.212.500 | 3.212.500 | 250.000 | 2.962.500 | | | |
| C. Achizitii de bunuri si alte cheltuieli | | | | | | | | |

CAP.80.02. ACTIUNI GENERALE, ECONOMICE, COMERCIALE SI DE MUNCA

| | | | | | | | | |
|---|-----------|-----------|-----------|---|-----------|--|--|---|
| TOTAL, din care : | 2.559.120 | 2.559.120 | 2.559.120 | 0 | 2.559.120 | | | 0 |
| A. LUCRARI IN CONTINUARE | | | | | | | | |
| B. LUCRARI NOI | | | | | | | | |
| C. Achizitii de bunuri si alte cheltuieli | 2.559.120 | 2.559.120 | 2.559.120 | | 2.559.120 | | | |

CAP.81.02. COMBUSTIBIL SI ENERGIE

| | | | | | | | | |
|---|------------|------------|-----------|--|--|-----------|---|-----------|
| TOTAL, din care : | 12.308.430 | 12.308.430 | 2.700.000 | | | 1.000.000 | 0 | 1.700.000 |
| A. LUCRARI IN CONTINUARE | 12.308.430 | 12.308.430 | 2.700.000 | | | 1.000.000 | | 1.700.000 |
| B. LUCRARI NOI | | | | | | | | |
| C. Achizitii de bunuri si alte cheltuieli | | | | | | | | |

CAP.84.02. TRANSPORTURI

| | | | | | | | | | |
|---|------------|------------|------------|--|--|-----------|------------|---|-----------|
| TOTAL, din care : | 56.163.933 | 56.163.933 | 32.765.672 | | | 9.875.926 | 18.172.746 | 0 | 4.717.000 |
| A. LUCRARI IN CONTINUARE | 41.335.591 | 41.335.591 | 20.125.672 | | | 5.175.926 | 10.232.746 | 0 | 4.717.000 |
| B. LUCRARI NOI | 14.763.342 | 14.763.342 | 12.575.000 | | | 4.700.000 | 7.875.000 | 0 | 0 |
| C. Achizitii de bunuri si alte cheltuieli | 65.000 | 65.000 | 65.000 | | | | 65.000 | | |

CAP.87.02. ALTE ACTIUNI ECONOMICE

| | | | | | | | | | |
|---|-----------|-----------|-----------|---|--|--|-----------|---|---|
| TOTAL, din care : | 1.125.000 | 1.125.000 | 1.125.000 | 0 | | | 1.125.000 | 0 | 0 |
| A. LUCRARI IN CONTINUARE | | | | | | | | | |
| B. LUCRARI NOI | 1.125.000 | 1.125.000 | 1.125.000 | | | | 1.125.000 | | |
| C. Achizitii de bunuri si alte cheltuieli | | | | | | | | | |

| Nr. crt. | Nominalizarea pe obiective de investitie dotari si alte cheltuieli de investitii (data inceperii-an/trim.nr.si data acord M.F. si a aprobarii documentatiei de investitii) | Valoarea totala | Valoarea totala actualizata | Total | Propuneri 2018 | | | | | |
|----------|--|-----------------|-----------------------------|-------|-----------------------------------|--------------------------|-------------|-----------------|---------------|---------------|
| | | | | | Fond special (in afara bugetului) | buget stat Necessar 2018 | buget local | | credit extern | credit intern |
| | | | | | | | Titlul 71 | Titlul 55+56+58 | | |

Cap. 65.02.A. - Lucrări în continuarea Centre bugetare

| | | | | | | | | | |
|----|--|------------|------------|-----------|--|-----------|---------|--|-----------|
| | Total, din care: | 24.952.209 | 24.952.209 | 7.946.129 | | 5.352.409 | 893.720 | | 1.700.000 |
| 1 | GPP Gulliver – mansardare și modernizare la G.P.P. ABC dirigenție, proiect, consultanță, documentație ISU | 64.000 | 64.000 | 64.000 | | 64.000 | | | |
| 2 | GPP Gulliver – amenajare spațiul de joacă GPP ABC | 24.000 | 24.000 | 24.000 | | 24.000 | | | |
| 3 | GPP Așchiuț – lucrări amenajare curte cu pavele-reorganizare spațiu funcțional GPP „Aschiuta” | 68.482 | 68.482 | 68.482 | | 68.482 | | | |
| 4 | GPN Obcini – execuție scară de incendiu | 150.000 | 150.000 | 150.000 | | 150.000 | | | |
| 5 | GPP Pricindelul – DTAC și execuție pt. Obținere avize și expertiză tehnică, studiu geotehnic pt. - amenajări și compartimentări interioare și scară exterioară deschisă pe structură metalică execuție și conformare la exigențele de securitate ISU | 100.000 | 100.000 | 100.000 | | 100.000 | | | |
| 6 | Șc.gimnazială nr.1 – proiectare +execuție lucrări de reabilitare curte interioară | 305.948 | 305.948 | 305.948 | | 305.948 | | | |
| 7 | Șc.gimnazială nr.3 – reabilitare sală mică sport | 73.434 | 73.434 | 73.434 | | 73.434 | | | |
| 8 | Șc.gimnazială nr.3 – reabilitare fațadă bazin înot | 9.591 | 9.591 | 9.591 | | 9.591 | | | |
| 9 | Șc.gimnazială nr.3 – prelungire tubulatură instalație de dezumidificare | 8.330 | 8.330 | 8.330 | | 8.330 | | | |
| 10 | Șc.gimnazială nr.3 – echipament pentru tratare și sterilizare apă bazin | 85.761 | 85.761 | 85.761 | | 85.761 | | | |
| 11 | Șc.gimnazială nr.3 – schimbătoare de căldură la centrala termică | 23.219 | 23.219 | 23.219 | | 23.219 | | | |
| 12 | Șc.gimnazială nr.4 – modernizare săli de clasă etajul II și hol et.I și II | 100.576 | 100.576 | 100.576 | | 100.576 | | | |
| 13 | Șc.gimnazială nr.6 – reasfaltare teren sport | 100.000 | 100.000 | 100.000 | | 100.000 | | | |
| 14 | Șc.gimnazială nr.10 – mansardare școală | 2.040.000 | 2.040.000 | 2.040.000 | | 2.040.000 | | | |
| 15 | Șc.gimnazială Miron Costin – reabilitare acoperiș școală corp B | 20.000 | 20.000 | 20.000 | | 20.000 | | | |
| 16 | Colegiul tehnic Petru Mușat – acoperiș cantină | 254.000 | 254.000 | 254.000 | | 254.000 | | | |
| 17 | Colegiul tehnic Petru Mușat – fațadă spate Cămin 3 | 100.000 | 100.000 | 100.000 | | 100.000 | | | |

| Nr. crt. | Nominalizarea pe obiective de investitie dotari si alte cheltuieli de investitii (data inceperii-an/trim.nr.si data acord M.F. si a aprobarii documentatiei de investitii) | Valoarea totala | Valoarea totala actualizata | Total | Propuneri 2018 | | | | credit intern | |
|----------|--|-------------------|-----------------------------|------------------|-----------------------------------|--------------------------|----------------|-----------------|---------------|------------------|
| | | | | | Fond special (in afara bugetului) | buget stat Necesasr 2018 | buget local | | | credit extern |
| | | | | | | | Titlul 71 | Titlul 55+56+58 | | |
| 18 | Colegiul tehnic Samuil Isopescu – PT reparatii capitale acoperis internat – cantina | 46.054 | 46.054 | 46.054 | | 46.054 | | | | |
| 19 | Colegiul tehnic Samuil Isopescu – PT reparatii capitale clădire ateliere | 36.938 | 36.938 | 36.938 | | 36.938 | | | | |
| 20 | Colegiul economic Dimitrie Cantemir – reabilitare acoperis școală | 42.000 | 42.000 | 42.000 | | 42.000 | | | | |
| 21 | Colegiul Național de Informatică Spiru Haret-sală de gimnastică proiect+execuție | 1.000.000 | 1.000.000 | 1.000.000 | | 300.000 | | | | 700.000 |
| 22 | Colegiul de artă Ciprian Porumbescu – tâmplărie mese plastice cu geam termopan | 250.000 | 250.000 | 250.000 | | 250.000 | | | | |
| 23 | Colegiul de artă Ciprian Porumbescu – amenajări exterioare | 47.000 | 47.000 | 47.000 | | 47.000 | | | | |
| 24 | Campus Școlar la Liceul cu Program Sportiv | 17.899.800 | 17.899.800 | 893.720 | | | 893.720 | | | |
| 25 | Liceul cu program sportiv – Lucrări de reparații săli de clasă, holuri, casa scării profesori și elevi | 70.400 | 70.400 | 70.400 | | 70.400 | | | | |
| 26 | Liceul cu program sportiv – rețea hidranți exteriori pentru incinta complexului școlar, instalații hidranți interiori Atelier + Anfiteatru.PT + execuție | 46.800 | 46.800 | 46.800 | | 46.800 | | | | |
| 27 | Liceul cu program sportiv – Anvelopare fațadă sală sport | 152.800 | 152.800 | 152.800 | | 152.800 | | | | |
| 28 | Colegiul Național Ștefan cel Mare – izolare termică aripă nouă (laboratoare) | 103.813 | 103.813 | 103.813 | | 103.813 | | | | |
| 29 | Colegiul Național Ștefan cel Mare – reparații capitale la acoperiș clădire monument | 23.287 | 23.287 | 23.287 | | 23.287 | | | | |
| 30 | Colegiul Național Mihai Eminescu – proiectare – reabilitare, modernizare și extindere grădiniță – actualizare proiect inițial | 100.000 | 100.000 | 100.000 | | 100.000 | | | | |
| 31 | Colegiul Național Petru Rareș – Centrul de documentare – informare și laboratoare | 1.500.000 | 1.500.000 | 1.500.000 | | 500.000 | | | | 1.000.000 |
| 32 | Seminarul teologic liceal ortodox Mitropolitul Dosoftei – PT + execuție reamenajare curte interioară grădinița Piticot | 46.476 | 46.476 | 46.476 | | 46.476 | | | | |
| 33 | Seminarul teologic liceal ortodox Mitropolitul Dosoftei – reamenajarea garului de la grădinița nr.5 acces curte | 59.500 | 59.500 | 59.500 | | 59.500 | | | | |
| | Total | 24.952.209 | 24.952.209 | 7.946.129 | | 5.352.409 | 893.720 | | | 1.700.000 |

| Nr. crt. | Nominalizarea pe obiective de investitie dotari si alte cheltuieli de investitii (data inceperii-an/trim.nr.si data acord M.F. si a aprobarii documentatiei de investitii) | Valoarea totala | Valoarea totala actualizata | Total | Propuneri 2018 | | | | | |
|----------|--|-----------------|-----------------------------|-------|-----------------------------------|--------------|------------|-----------------|---------------|---------------|
| | | | | | Fond special (in afara bugetului) | Necesar 2018 | buget stat | | credit extern | credit intern |
| | | | | | | | Titlul 71 | Titlul 55+56+58 | | |

Cap. 65.02.B. - Lucrări noi Centre bugetare

| Total, din care: | | 1.593.131 | 0 | 1.593.131 | | 1.593.131 | | | |
|------------------|--|------------------|---|------------------|--|------------------|--|--|--|
| 1 | GPN Tândărică – anvelopare grădiniță | 80.000 | | 80.000 | | 80.000 | | | |
| 2 | Șe.gimnazială Ion Creangă – reabilitări săli de clasă | 37.000 | | 37.000 | | 37.000 | | | |
| 3 | Șe.gimnazială nr.8 – mansardare clădire școala | 600.000 | | 600.000 | | 600.000 | | | |
| 4 | Șe.gimnazială Miron Costin – reamenajare teren sport | 280.000 | | 280.000 | | 280.000 | | | |
| 5 | Colegiul tehnic Petru Mușat – reabilitare canalizare cantină | 66.000 | | 66.000 | | 66.000 | | | |
| 6 | Colegiul tehnic Petru Mușat – fațadă față cămin 3 | 150.000 | | 150.000 | | 150.000 | | | |
| 7 | Colegiul Național Petru Rareș – amenajarea unui parc educațional cu 5 zone necesar susținerii activităților nonformale interdisciplinare | 50.000 | | 50.000 | | 50.000 | | | |
| 8 | Col. Nat.de Informatica-montare uși hol acces elevi pentru obtinete aviz ISU | 30.131 | | 30.131 | | 30.131 | | | |
| 9 | Colegiul tehnic A.I.I. Cuza – reamenajare și modernizare atelier mecanic auto | 150.000 | | 150.000 | | 150.000 | | | |
| 10 | Colegiul tehnic A.I.I. Cuza – anvelopare corp clădire școala nouă | 150.000 | | 150.000 | | 150.000 | | | |
| Total | | 1.593.131 | | 1.593.131 | | 1.593.131 | | | |

Cap. 65.02.B. - Lucrări noi Primărie

| Total, din care: | | 1.665.000 | 0 | 1.665.000 | | 1.665.000 | | | |
|-----------------------------|--|------------------|----------|------------------|----------|------------------|----------------|----------------|----------------|
| 1 | Construire grădiniță în cartierul Burdujeni Sat din municipiul Suceava | 495.000 | | 495.000 | | 495.000 | | | |
| 2 | Unitate de învățământ pentru preșcolari în zona centrală a municipiului Suceava | 225.000 | | 225.000 | | 225.000 | | | |
| 3 | Amenajare spații de joacă în aer liber la nivelul unităților de învățământ pentru preșcolari | 540.000 | | 540.000 | | 540.000 | | | |
| Total paragraf 03.01 | | 1.260.000 | | 1.260.000 | | 1.260.000 | | | |
| 1 | Reabilitarea și echiparea infrastructurii educaționale a Colegiului Tehnic Petru Mușat Suceava | 405.000 | | 405.000 | | 405.000 | | | |
| Total 04.02 | | 405.000 | 0 | 405.000 | 0 | 405.000 | 405.000 | 405.000 | 405.000 |

| Nr. crt. | Nominalizarea pe obiective de investitie dotari si alte cheltuieli de investitii (data inceperii-an/trim.nr.si data acord M.F. si a aprobarii documentatiei de investitii) | Valoarea totala | Valoarea totala actualizata | Total | Propuneri 2018 | | | | | |
|----------|--|-----------------|-----------------------------|-------|-----------------------------------|--------------------------|-------------|-----------------|---------------|---------------|
| | | | | | Fond special (in afara bugetului) | buget stat Necesari 2018 | buget local | | credit extern | credit intern |
| | | | | | | | Titlul 71 | Titlul 55+56+58 | | |

Cap. 67.02.A. - Lucrari in continuare

| | | | | | | | | | |
|---|--|------------------|------------------|------------------|--|------------------|----------|---|----------------|
| | Total, din care: | 3.106.546 | 3.106.546 | 2.156.000 | | 1.676.000 | 0 | 0 | 480.000 |
| 1 | Reabilitarea monumentului ecvestru Ștefan cel Mare, municipiul Suceava, județul Suceava – amenajări exterioare | 1.070.000 | 1.070.000 | 1.490.000 | | 1.010.000 | | | 480.000 |
| | Total paragraf 03.12 | 1.070.000 | 1.070.000 | 1.490.000 | | 1.010.000 | 0 | | 480.000 |
| 1 | Terenui de sport în municipiul Suceava | 1.536.546 | 1.536.546 | 200.000 | | 200.000 | | | |
| 2 | Acoperire amortizoare de șocuri, la locuri de joacă (covor elastic de cauciuc turnat continuu) | 500.000 | 500.000 | 466.000 | | 466.000 | | | |
| | Total paragraf 05.01 | 2.036.546 | 2.036.546 | 666.000 | | 666.000 | | | |

Cap. 67.02.B. - Lucrări noi

| | | | | | | | | | |
|---|---|------------------|---|------------------|--|------------------|------------------|--|------------------|
| | Total, din care: | 10.746.328 | 0 | 8.650.500 | | 3.965.000 | 2.227.500 | | 2.458.000 |
| 1 | Reabilitarea monumentului ecvestru Ștefan cel Mare, municipiul Suceava, județul Suceava – restaurare monument | 730.000 | | 730.000 | | 500.000 | | | 230.000 |
| | Total paragraf 03.12 | 730.000 | | 730.000 | | 500.000 | | | 230.000 |
| 1 | Teren de sport în municipiul Suceava - Colegiul tehnic Samuil Isopescu | 1.265.000 | | 1.000.000 | | 1.000.000 | | | |
| | Total paragraf 05.01 | 1.265.000 | | 1.000.000 | | 1.000.000 | | | |
| 1 | Amenajare seră floricolă | 2.728.000 | | 2.728.000 | | 500.000 | | | 2.228.000 |
| 2 | Amenajare zone verzi / de agrement în municipiul Suceava (strand Ițcani) | 2.227.500 | | 2.227.500 | | | 2.227.500 | | |
| 3 | Amenajare locuri de joacă în municipiul Suceava | 1.340.000 | | 1.340.000 | | 1.340.000 | | | |
| 4 | Amenajare zonă agrement Tătărași - etapa a II a | 1.880.828 | | 50.000 | | 50.000 | | | |
| | Total paragraf 05.03 | 8.176.328 | | 6.345.500 | | 1.890.000 | 2.227.500 | | 2.228.000 |
| 1 | Împrejmuire Cimitirul Pacea | 575.000 | | 575.000 | | 575.000 | | | |
| | Total subcapitol 50 | 575.000 | | 575.000 | | 575.000 | | | |

| Nr. crt. | Nominalizarea pe obiective de investitie dotari si alte cheltuieli de investitii (data inceperii-an/trim;nr.si data acord M.F. si a aprobarii documentatiei de investitii) | Valoarea totala | Valoarea totala actualizata | Total | Propuneri 2018 | | | | | |
|----------|--|-----------------|-----------------------------|-------|-----------------------------------|-------------------------|-------------|-----------------|---------------|---------------|
| | | | | | Fond special (fn afara bugetului) | buget stat Necesar 2018 | buget local | | credit extern | credit intern |
| | | | | | | | Titlul 71 | Titlul 55+56+58 | | |

Cap. 70.02.A. - Lucrari in continuare

| | | | | | | | | |
|---|---|-------------------|-------------------|-------------------|------------------|-------------------|----------|------------------|
| | Total, din care: | 66.718.288 | 66.718.288 | 23.190.140 | 4.526.000 | 17.539.140 | 0 | 1.125.000 |
| 1 | Achiziție de echipamente pentru operatorul regional ACET și reabilitarea rețelei de alimentare cu apă în municipiul Suceava | 25.464.988 | 25.464.988 | 150.725 | | 150.725 | | |
| 2 | Extindere rețele de alimentare cu apă str. Traian Țăranu etapa I | 625.000 | 625.000 | 625.000 | 500.000 | | | 125.000 |
| | Total subcapitol 05.01 | 26.089.988 | 26.089.988 | 775.725 | 500.000 | 150.725 | | 125.000 |
| 1 | Management modern și eficient al iluminatului public din municipiul Suceava (fonduri elvețiene) | 27.028.000 | 27.028.000 | 17.388.415 | | 17.388.415 | | |
| 2 | Rețele alimentare energie electrică și iluminat cartier de locuințe pt. tineri zona Tătărași, municipiul Sv | 2.152.500 | 2.152.500 | 980.000 | 980.000 | | | |
| | Total subcapitol 06 | 29.180.500 | 29.180.500 | 18.368.415 | 980.000 | 17.388.415 | | 0 |
| 1 | Reabilitare termică clădiri de locuit multietajate | 4.330.000 | 4.330.000 | 22.000 | 22.000 | | | |
| 2 | Zid de sprijin str. M.Kogălniceanu | 273.000 | 273.000,0 | 273.000 | 273.000 | | | |
| | Total subcapitol 50 | 4.603.000 | 4.603.000 | 295.000 | 295.000 | | 0 | 0 |
| 1 | Încalzirea și ventilarea Pieței Agroalimentare Centrala (corp B) | 749.000 | 749.000 | 600.000 | 600.000 | | | |
| 2 | Acoperire și modernizare piața Burdujeni | 3.595.800 | 3.595.800 | 2.651.000 | 1.651.000 | | | 1.000.000 |
| 3 | Instalație de stins incendiu Centrul Comercial Bazar | 2.500.000 | 2.500.000 | 500.000 | 500.000 | | | |
| | Total subcapitol 50 piață | 6.844.800 | 6.844.800 | 3.751.000 | 2.751.000 | | | 1.000.000 |

Cap. 70.02.B. - Lucrari noi

| | | | | | | | | |
|---|--|------------------|--|------------------|------------------|------------------|----------|------------------|
| | Total, din care: | 9.228.949 | | 8.500.875 | 3.559.675 | 1.921.200 | 0 | 3.020.000 |
| 1 | Extindere rețele de alimentare cu energie electrică Aleea Dumbăvii I și II | 1.230.000 | | 500.000 | 500.000 | | | |
| 2 | Extindere rețele de iluminat public | 400.000 | | 400.000 | 400.000 | | | |
| | Total subcapitol 06 | 1.630.000 | | 900.000 | 900.000 | | | |

| Nr. crt. | Nominalizarea pe obiective de investitie (data inceperii-an/trim.nr.si data acord M.F. si a aprobarii documentatiei de investitii) | Valoarea totala | Valoarea totala actualizata | Total | Propuneri 2018 | | | | | |
|----------|--|-----------------|-----------------------------|-----------|-----------------------------------|--------------------------|-------------|-----------------|---------------|---------------|
| | | | | | Fond special (in afara bugetului) | buget stat Necesrar 2018 | buget local | | credit extern | credit intern |
| | | | | | | | Titlul 71 | Titlul 55+56+58 | | |
| 1 | Rețea gaz metan Burdujeni sat și cartierul tineretului DN29 | 5.018.074 | | 5.020.000 | | 2.000.000 | | | | 3.020.000 |
| | Total subcapitol 07 | 5.018.074 | | 5.020.000 | | 2.000.000 | | | | 3.020.000 |
| 1 | Utilități la locuințe sociale | 100.000 | | 100.000 | | 100.000 | | | | |
| 2 | Utilități la locuințe sociale – apă str.Grigore Vindireu | 15.500 | | 15.500 | | 15.500 | | | | |
| 3 | Racord apă canal la blocurile ANL Metro C1, C2, D1, D2 | 163.140 | | 163.140 | | 163.140 | | | | |
| 4 | Racord gaz metan la blocurile ANL Metro C1, C2, D1, D2 | 33.450 | | 33.450 | | 33.450 | | | | |
| 5 | Racord energie electrică la blocurile ANL Metro C1, C2, D1, D2 | 120.045 | | 120.045 | | 120.045 | | | | |
| 6 | Branșament la rețeaua de termoficare la blocurile ANL Metro C1, C2, D1, D2 | 127.540 | | 127.540 | | 127.540 | | | | |
| 7 | Creșterea eficienței energetice a clădirii Primăriei Municipiului Suceava | 1.921.200 | | 1.921.200 | | | 1.921.200 | | | |
| | Total subcapitol 50 | 2.480.875 | | 2.480.875 | | 559.675 | 1.921.200 | | | |
| 1 | Hală lactate parter + etaj piața G. Enescu | 55.000 | | 55.000 | | 55.000 | | | | |
| 2 | Acoperire și modernizare piața Centrală – zona produse industriale | 45.000 | | 45.000 | | 45.000 | | | | |
| | Total subcapitol 50 piață | 100.000 | | 100.000 | | 100.000 | | | | |

Cap. 74.02.A - Lucrari in continuare

| | | | | | | | | | | |
|---|--|-------------|-------------|-----------|--|---------|-----------|--|---|---|
| | Total, din care: | 188.559.237 | 188.559.237 | 2.599.337 | | 206.000 | 2.393.337 | | 0 | 0 |
| 1 | Sistem de management integrat al deșeurilor în județul Suceava | 1.977.237 | 1.977.237 | 1.977.237 | | | 1.977.237 | | | |
| | Total paragraf 05.02 | 1.977.237 | 1.977.237 | 1.977.237 | | | 1.977.237 | | 0 | 0 |
| 1 | ISPA Reabilitarea și optimizarea sist. de alim. cu apă, canalizare și modernizarea st.de epurare din Suceava | 186.360.000 | 186.360.000 | 416.100 | | | 416.100 | | | |
| 2 | Rețea canalizare pluvială str. Lev Tolstoi | 222.000 | 222.000 | 206.000 | | 206.000 | | | | |
| | Total subcapitol 06 | 186.582.000 | 186.582.000 | 622.100 | | 206.000 | 416.100 | | 0 | 0 |

| Nr. crt. | Nominalizarea pe obiective de investitie dotari si alte cheltuieli de investitii (data inceperii-an/trim.nr.si data acord M.F. si a aprobarii documentatiei de investitii) | Valoarea totala | Valoarea totala actualizata | Propuneri 2018 | | | | | | |
|----------|--|-----------------|-----------------------------|----------------|-----------------------------------|--------------------------|-------------|-----------------|---------------|---------------|
| | | | | Total | Fond special (in afara bugetului) | buget stat Necesari 2018 | buget local | | credit extern | credit intern |
| | | | | | | | Titlul 71 | Titlul 55+56+58 | | |

Cap. 74.02.B - Lucrari noi

| | | | | | | | | | |
|---|--|------------------|----------|------------------|--|----------------|------------------|----------|----------|
| | Total, din care: | 3.212.500 | | 3.212.500 | | 250.000 | 2.962.500 | 0 | |
| 1 | Sistem integrat de management și modelare urbană destinat fluidizării traficului și îmbunătățirii calității vieții | 2.625.000 | | 2.625.000 | | | 2.625.000 | | |
| 2 | Reabilitare spații destinate utilizării publice în cartierele cu comunități defavorizate | 337.500 | | 337.500 | | | 337.500 | | |
| 3 | Apărare mahuri și reabilitare albie pârâul Cetății, municipiul Suceava | 250.000 | | 250.000 | | 250.000 | | | |
| | Total subcapitol 50 | 3.212.500 | 0 | 3.212.500 | | 250.000 | 2.962.500 | 0 | 0 |

Cap.81.02.A. - Lucrari in continuare

| | | | | | | | | | |
|---|---|-------------------|-------------------|------------------|--|------------------|--|----------|------------------|
| | Total, din care: | 12.308.430 | 12.308.430 | 2.700.000 | | 1.000.000 | | 0 | 1.700.000 |
| 1 | Reabilitarea rețele termoficare și puncte termice | 12.308.430 | 12.308.430 | 2.700.000 | | 1.000.000 | | | 1.700.000 |
| | Total subcapitol 50 | 12.308.430 | 12.308.430 | 2.700.000 | | 1.000.000 | | 0 | 1.700.000 |

Cap. 84.02.A.-Lucrari în continuare

| | | | | | | | | | |
|---|--|-------------------|-------------------|------------------|--|------------------|------------|---|------------------|
| | Total, din care: | 41.335.591 | 41.335.591 | 20.125.672 | | 5.175.926 | 10.232.746 | 0 | 4.717.000 |
| 1 | Electromobilitate – vehicule electrice pentru o municipalitate verde | 13.086.000 | 13.086.000 | 10.232.746 | | | 10.232.746 | | |
| | Total paragraf 03.02 | 13.086.000 | 13.086.000 | 10.232.746 | | 0 | 10.232.746 | | 0 |
| 1 | Modernizare str.Bogdan Vodă | 715.846 | 715.846 | 310.000 | | 310.000 | | | |
| 2 | Modernizare str. Mihail Sadoveanu | 2.321.082 | 2.321.082 | 1.267.000 | | 600.000 | | | 667.000 |
| 3 | Modernizare str. Constantin Moraru | 1.481.090 | 1.481.090 | 620.000 | | 620.000 | | | |
| 4 | Modernizare str. Lev Tolstoi | 1.199.573 | 1.199.573 | 600.000 | | 600.000 | | | |
| 5 | Drumuri și parcuri cartier de locuințe pentru tineri zona Târgași, municipiul Suceava | 12.232.000 | 12.232.000 | 5.050.000 | | 1.000.000 | | | 4.050.000 |
| 6 | Reabilitarea zonei centrale a municipiului Suceava, prin reabilitare pietonal, străzi și iluminat PNDL | 10.300.000 | 10.300.000 | 2.045.926 | | 2.045.926 | | | |
| | Total paragraf 03.03 | 28.249.591 | 28.249.591 | 9.892.926 | | 5.175.926 | 0 | | 4.717.000 |

| Nr. crt. | Nominalizarea pe obiective de investitie dotari si alte cheltuieli de investitii (data inceperii-an/trim.nr.si data acord M.F. si a aprobarii documentatiei de investitii) | Valoarea totala | Valoarea totala actualizata | Propuneri 2018 | | | | credit intern | |
|----------|--|-----------------|-----------------------------|----------------|-----------------------------------|--------------|-----------|---------------|---------------|
| | | | | Total | Fond special (in afara bugetului) | buget stat | | | credit extern |
| | | | | | | Necesar 2018 | Titlul 71 | | |

Cap. 84.02.B.-Lucrari noi

| | | | | | | | | |
|---|--|------------|--|------------|--|-----------|-----------|--|
| | Total, din care: | 14.763.342 | | 12.575.000 | | 4.700.000 | 7.875.000 | |
| 1 | Pod peste râul Suceava | 1.000.000 | | 1.000.000 | | 1.000.000 | | |
| | Total paragraf 03.01 | 1.000.000 | | 1.000.000 | | 1.000.000 | | |
| 1 | Sistem integrat de transport public ecologic în municipiul Suceava | 7.875.000 | | 7.875.000 | | | 7.875.000 | |
| 2 | Amenajare amplasament – platformă betonată și înprējnuiire pentru stația de încărcare autobuze electrice | 1.500.000 | | 1.500.000 | | 1.500.000 | | |
| | Total paragraf 03.02 | 9.375.000 | | 9.375.000 | | 1.500.000 | 7.875.000 | |
| 1 | Modernizare str. Traian Țăranu etapa I | 2.600.000 | | 900.000 | | 900.000 | | |
| 2 | Modernizare str.Crângului | 200.000 | | 200.000 | | 200.000 | | |
| 3 | Modernizare str. Șieftan Luchian | 200.000 | | 200.000 | | 200.000 | | |
| 4 | Modernizare str. Mîșunelelor | 688.342 | | 200.000 | | 200.000 | | |
| 5 | Modernizare str. Barbu Ștefănescu Delavrancea | 200.000 | | 200.000 | | 200.000 | | |
| 6 | Parcări de reședință (din care 5 amplasamente în cartier Zărnea) | 500.000 | | 500.000 | | 500.000 | | |
| | Total paragraf 03.03 | 4.388.342 | | 2.200.000 | | 2.200.000 | | |

Cap. 87.02.B - Lucrari noi

| | | | | | | | | |
|---|--------------------------------------|-----------|---|-----------|--|---|-----------|---|
| | Total, din care: | 1.125.000 | | 1.125.000 | | 0 | 1.125.000 | 0 |
| 1 | Centru multifuncțional Arta – Ițcani | 1.125.000 | | 1.125.000 | | | 1.125.000 | |
| | Total subcapitol 05 | 1.125.000 | 0 | 1.125.000 | | 0 | 1.125.000 | 0 |

DIRECTOR EXECUTIV,
ELISABETA VĂIDEANU

DIRECTOR GENERAL,
DIRECȚIA GENERALĂ TEHNICĂ
ȘI DE INVESTIȚII
FLORIN CERLINĂ

ȘEF SERVICIU INVESTIȚII,
ȘTEFAN VĂIDEANU

"ALTE CHELTUIELI DE INVESTITII", DEFALCATA PE BUNURI REPARTIZATE:

| | NOMINALIZAREA ACHIZITIILOR DE BUNURI SI A ALTOR CHELTUIELI | cant. buc. | TOTAL VALOARE | din care: | | | |
|--|--|------------|-------------------|-----------------------|-----------------------------|------------|------------------|
| | | | | buget local Titlul 71 | buget local Titlul 55+56+58 | buget stat | credit fond ext. |
| | TOTAL | | 13.190.707 | 10.566.587 | 2.624.120 | | |

CAP.51.02. AUTORITATI EXECUTIVE

| | | | TOTAL | buget local Titlul 71 | buget local Titlul 55+56+58 | buget stat | credit | fond ext. |
|---------------|---|--|----------------|-----------------------|-----------------------------|------------|--------|-----------|
| Total: | | | 248.997 | 248.997 | | | | |
| 1 | Prelungire licență SintAct – soft legislativ | | 16.000 | 16.000 | | | | |
| 2 | Prelungire licență – ESET SMART SECURITY BUSINESS EDITION; ESET NOD32 ANTIVIRUS FOR MAIL SERVER; ESET FILE SECURITY PENTRU WINDOWS SERVER | | 40.000 | 40.000 | | | | |
| 3 | Servicii de dezvoltare sistem informatic integrat - Sistemul de Document Management – Pirs-ePrim | | 35.000 | 35.000 | | | | |
| 4 | Licențe Office | | 32.000 | 32.000 | | | | |
| 5 | Dezvoltare eTax | | 30.000 | 30.000 | | | | |
| 6 | Lucrări de extindere și audiere rețea de calculatoare | | 21.242 | 21.242 | | | | |
| 7 | Program software pentru evidența și urmărirea contractelor de închiriere și a obligațiilor de piață (caloul chirie, majorări de întârziere, istoric contracte, balanță analitică, centralizator încasări, centralizator corecții de sold, provizioane, evoluție sold) | | 7.500 | 7.500 | | | | |
| 8 | Program MAPSYS12 pentru întocmirea planurilor de situație din cadastru imobiliar-edilitar | | 8.330 | 8.330 | | | | |
| 9 | Achiziții servere cu rol de controller de domeniu | | 50.000 | 50.000 | | | | |
| 10 | Defibrilator semiautomat | | 8.925 | 8.925 | | | | |
| | Total paragraf 01.03 | | 248.997 | 248.997 | | | | |

CAP. 61.02. ORDINE PUBLICĂ ȘI SIGURANȚĂ NAȚIONALĂ

| | | | TOTAL | buget local Titlul 71 | buget local Titlul 55+56+58 | buget stat | credit | fond ext. |
|---------------|---|----|----------------|-----------------------|-----------------------------|------------|--------|-----------|
| Total: | | | 665.000 | 665.000 | | | | |
| 1 | Registru local al spațiilor verzi | | 101.150 | 101.150 | | | | |
| 2 | Pistol cu muniție letală | 10 | 34.000 | 34.000 | | | | |
| 3 | Licențe Microsoft Office | 10 | 6.500 | 6.500 | | | | |
| 4 | NVR -liri camere IP | 5 | 20.506 | 20.506 | | | | |
| 5 | Camere inteligente IP supraveghere video | 7 | 36.144 | 36.144 | | | | |
| 6 | Pistol laser pentru măsurarea vitezei autovehiculelor | 2 | 155.000 | 155.000 | | | | |
| 7 | Autoutilitară 4x4 | 1 | 110.000 | 110.000 | | | | |

| | NOMINALIZAREA ACHIZITIILOR DE BUNURI SI A ALTOR CHELTUIELI | cant. buc. | T O T A L VALOARE | din care: | | | | | | |
|---|--|---------------|----------------------|--------------------------|--------------------------------|------------|------------|--------|-----------|--|
| | | | | buget local Titlul 71 | buget local Titlul 55+56+58 | buget stat | fond spec. | credit | fond ext. | |
| | | | | | | | | | | |
| 8 | Site promovare | | 1.700 | 1.700 | | | | | | |
| | 61.02.03.04. poliția locală | | 465.000 | 465.000 | | | | | | |
| 1 | Radio – telefoane portabile și stații emisie – recepție | 9 | 15.300 | 15.300 | | | | | | |
| 2 | Scară exterioră de evacuare în caz de incendiu realizată pe structură metalică la Centrul pentru Susținerea Tradițiilor Bucovinene | | 54.700 | 54.700 | | | | | | |
| 3 | Generator curent cu automatizare insonorizat 120 KVA | 1 | 90.000 | 90.000 | | | | | | |
| 4 | Generator curent auxiliar 40K VA | 1 | 40.000 | 40.000 | | | | | | |
| | 61.02.05. protecție civilă și protecția contra incendiilor | | 200.000 | 200.000 | | | | | | |

CAP.65.02. ÎNVĂȚĂMÂNT CENTRE BUCETARE

| | | | | | | | | | | |
|---|--|---|------------------|------------------|--|--|--|--|--|--|
| | Total: | | 2.148.955 | 2.148.955 | | | | | | |
| 1 | GPP Guilver – tablă inteligentă (suport tablă – 3000, tablă – 7000, videoprojector – 3000) | 2 | 12.000 | 12.000 | | | | | | |
| 2 | GPP 1-2-3 – mașină spălat vase | | 10.000 | 10.000 | | | | | | |
| 3 | GPP 1-2-3 – mașină de curățat legume | | 10.500 | 10.500 | | | | | | |
| 4 | GPP 1-2-3 – cuptor convecție | | 3.500 | 3.500 | | | | | | |
| 5 | GPN Tândărică – aparate aer condiționat | | 10.000 | 10.000 | | | | | | |
| 6 | GPN Tândărică – PT amenajare curte | | 10.000 | 10.000 | | | | | | |
| 7 | GPP Așchiuță – hotă profesională la GPP nr.6 | | 10.018 | 10.018 | | | | | | |
| 8 | GPP Pricindel – amenajare spațiu joacă | | 40.000 | 40.000 | | | | | | |
| | Total paragraf 03.01 | | 106.018 | 106.018 | | | | | | |
| 1 | Șc.gimnazială Jean Bart – hidranți de incendiu (interior și exterior) | | 45.900 | 45.900 | | | | | | |
| 2 | Șc.gimnazială Jean Bart – achiziționare și montare centrală termică pe gaz | | 14.100 | 14.100 | | | | | | |
| 3 | Șc.gimnazială Grigore Ghica Voievod – licențe calculator | | 2.000 | 2.000 | | | | | | |
| 4 | Șc.gimnazială Grigore Ghica Voievod – videoproiectoare | | 33.840 | 33.840 | | | | | | |
| 5 | Șc.gimnazială Grigore Ghica Voievod – laptop | | 14.868 | 14.868 | | | | | | |
| 6 | Șc.gimnazială Grigore Ghica Voievod – stație radio | | 9.950 | 9.950 | | | | | | |
| 7 | Șc.gimnazială Grigore Ghica Voievod – centrală termică GPN 7 | | 10.000 | 10.000 | | | | | | |
| 8 | Șc.gimnazială Grigore Ghica Voievod – sistem de securitate GPN 8 | | 10.000 | 10.000 | | | | | | |

| | NOMINALIZAREA ACHIZITIILOR DE BUNURI SI A ALTOR CHELTUIELI | cant. buc. | TOTAL VALOARE | din care: | | | | | | |
|----|--|------------|----------------|----------------|-----------------|------------|------------|--------|-----------|--|
| | | | | buget local | buget local | buget stat | fond spec. | credit | fond ext. | |
| | | | | Titlul 71 | Titlul 55+56+58 | | | | | |
| 9 | Șc.gimnazială Grigore Ghica Voievod – sistem detectare fum | | 17.242 | 17.242 | | | | | | |
| 10 | Șc.gimnazială Grigore Ghica Voievod – centrală termică GPN 8 | | 6.100 | 6.100 | | | | | | |
| 11 | Șc.gimnazială Ion Creangă – Autorizație și expertiza ISU an 2017 | | 28.000 | 28.000 | | | | | | |
| 12 | Șc.gimnazială Ion Creangă – Sistem de protecție la incendiu | | 60.000 | 60.000 | | | | | | |
| 13 | Șc.gimnazială nr.10 – xerox complet | | 30.000 | 30.000 | | | | | | |
| 14 | Șc.gimnazială nr.10 – scanner | | 7.000 | 7.000 | | | | | | |
| 15 | Șc.gimnazială nr.10 – laptop | | 13.000 | 13.000 | | | | | | |
| 16 | Șc.gimnazială nr.6 – intocmire PT, scenariu securitate la incendiu, expertiza de rezistență pentru clădiri | | 35.000 | 35.000 | | | | | | |
| 17 | Șc.gimnazială nr.6 – sistem de detectare, semnalizare și avertizare incendii | | 25.000 | 25.000 | | | | | | |
| 18 | Șc.gimnazială nr.6 – lucrări de modernizare în vederea obținerii avizului ISU | | 75.000 | 75.000 | | | | | | |
| 19 | Colegiul Național Petru Rareș – Actualizarea documentației tehnice la situația finanțabilă pentru Corp clădire cu Săli de clasă și laboratoare pentru gimnaziu | | 36.000 | 36.000 | | | | | | |
| 20 | Colegiul Național Petru Rareș – Servicii de consultanță pentru pregătirea cererii de finanțare și de depunere efectivă în sistemul my smis pentru obiectivul de investiții Construire corp clădire cu Săli de clasă și laboratoare pentru gimnaziu | | 59.500 | 59.500 | | | | | | |
| | Total paragraf 04.01 | | 532.500 | 532.500 | | | | | | |
| 1 | Colegiul tehnic de industrie alimentară – autoturism Dacia Logan pt. Conducere auto elevi | | 51.988 | 51.988 | | | | | | |
| 2 | Colegiul tehnic de industrie alimentară – balanță hectolitrică | | 11.000 | 11.000 | | | | | | |
| 3 | Colegiul tehnic de industrie alimentară – stand mecatronic electropneumatic | | 4.000 | 4.000 | | | | | | |
| 4 | Colegiul tehnic de industrie alimentară – stand mecatronic pneumatic cu plic și compresor | | 5.000 | 5.000 | | | | | | |
| 5 | Colegiul tehnic de industrie alimentară – placă test senzori | | 5.000 | 5.000 | | | | | | |
| 6 | Colegiul tehnic de industrie alimentară – cuptor panificație | | 23.012 | 23.012 | | | | | | |
| 7 | Colegiul tehnic de industrie alimentară – Reabilitarea și echiparea infrastructurii educaționale | | 190.400 | 190.400 | | | | | | |
| 8 | Colegiul tehnic Petru Mușat – documentație tehnico-economică privind proiectul reabilitarea și echiparea infrastructurii educaționale | | 200.000 | 200.000 | | | | | | |
| 9 | Colegiul tehnic Petru Mușat – SF reabilitare canalizare cantină | | 10.000 | 10.000 | | | | | | |
| 10 | Colegiul tehnic Samuil Ispopescu – pachet Basic Panasonic | | 7.120 | 7.120 | | | | | | |

| | NOMINALIZAREA ACHIZITIILOR DE BUNURI SI A ALTOR CHELTUIELI | cant. buc. | TOTAL VALOARE | din care: | | | | | | |
|----|---|---------------|------------------|-------------|-----------------|------------|------------|--------|-----------|--|
| | | | | buget local | buget local | buget stat | fond spec. | credit | fond ext. | |
| | | | | Titlul 71 | Titlul 55+56+58 | | | | | |
| 11 | Colegiul tehnic Samuil Iopescu – multifuncțional XEROX | | 5.951 | 5.951 | | | | | | |
| 12 | Colegiul tehnic Samuil Iopescu – laptop | | 2.937 | 2.937 | | | | | | |
| 13 | Colegiul tehnic Samuil Iopescu – simulator auto | | 60.000 | 60.000 | | | | | | |
| 14 | Colegiul tehnic Samuil Iopescu – sistem de securitate internat cantină | | 36.000 | 36.000 | | | | | | |
| 15 | Colegiul tehnic Samuil Iopescu – server | | 5.000 | 5.000 | | | | | | |
| 16 | Colegiul tehnic A.I.I. Cuza – mașina de gătit (4 ochiuri, 4 plite, 2 cuptoare) | | 30.000 | 30.000 | | | | | | |
| 17 | Colegiul tehnic A.I.I. Cuza – reabilitare sală sport | | 40.000 | 40.000 | | | | | | |
| 18 | Colegiul tehnic A.I.I. Cuza – dotare atelier mecanic – auto | | 110.000 | 110.000 | | | | | | |
| 19 | Colegiul tehnic A.I.I. Cuza – xerox multifuncțional | | 20.000 | 20.000 | | | | | | |
| 20 | Colegiul economic Dimitrie Cantemir – televizoare | | 55.000 | 55.000 | | | | | | |
| 21 | Colegiul economic Dimitrie Cantemir – dulapuri cu vitrină, rafturi bibliotecă | | 30.000 | 30.000 | | | | | | |
| 22 | Colegiul economic Dimitrie Cantemir – laptop | | 20.000 | 20.000 | | | | | | |
| 23 | Colegiul economic Dimitrie Cantemir – program diplome | | 5.000 | 5.000 | | | | | | |
| 24 | Colegiul economic Dimitrie Cantemir – lucrări de proiectare | | 30.000 | 30.000 | | | | | | |
| 25 | Colegiul economic Dimitrie Cantemir – licențe | | 18.000 | 18.000 | | | | | | |
| 26 | Colegiul Național de Informatică Spiru Haret-schimbare învelitoare corp școală | | 226.936 | 226.936 | | | | | | |
| 27 | Colegiul de artă Ciprian Porumbescu – DVR HD sistem supraveghere | | 3.000 | 3.000 | | | | | | |
| 28 | Colegiul Național Mihai Eminescu – achiziționare paratrâsnet | | 55.000 | 55.000 | | | | | | |
| 29 | Colegiul Național Ștefan cel Mare – copiator | | 9.000 | 9.000 | | | | | | |
| 30 | Colegiul Național Ștefan cel Mare – sisteme de calcul | | 18.300 | 18.300 | | | | | | |
| 31 | Colegiul Național Ștefan cel Mare – laptop | | 20.100 | 20.100 | | | | | | |
| 32 | Colegiul Național Ștefan cel Mare – umidificator | | 14.500 | 14.500 | | | | | | |
| 33 | Colegiul Național Ștefan cel Mare – DVR | | 4.000 | 4.000 | | | | | | |
| 34 | Colegiul Național Ștefan cel Mare – barieră acces automatizată parcare școală | | 7.000 | 7.000 | | | | | | |
| 35 | Seminarul teologic liceal ortodox Mitropolitul Dosoftei – laptopuri pt. Birouri, imprimantă multifuncțională, pianină | | 29.024 | 29.024 | | | | | | |
| 36 | Col. Nat de Informatica-sistem detectie, semnalizare la incendiu și evacuare fum | | 102.803 | 102.803 | | | | | | |
| 37 | Col. Nat de Informatica-sistem iluminat de siguranța | | 32.990 | 32.990 | | | | | | |

| | NOMINALIZAREA ACHIZITIILOR DE BUNURI SI A ALTOR CHELTUIELI | cant. buc. | T O T A L VALOARE | din care: | | | | | |
|----|--|------------|----------------------|------------------|-----------------|------------|------------|-----------|--|
| | | | | buget local | buget local | buget stat | fond spec. | fond ext. | |
| | | | | Titlul 71 | Titlul 55+56+58 | | | | |
| 38 | Col. Nat de Informatica-instalare hidranti interiori | | 12.376 | 12.376 | | | | | |
| | Total paragraf 04.02 | | 1.510.437 | 1.510.437 | | | | | |

Cap. 66.02. SĂNĂTATE

| | | | | | | | | | |
|---------------|---------------------------------|---|----------------|----------------|----------|--|--|--|--|
| Total: | | | 288.680 | 288.680 | 0 | | | | |
| 1 | Unit dentar + Fotoiu dentar | 8 | 163.400 | 163.400 | | | | | |
| 2 | Compresor | 8 | 24.480 | 24.480 | | | | | |
| 3 | Sterilizator cu abur | 8 | 100.800 | 100.800 | | | | | |
| | Total paragraf 66.02.08. | | 288.680 | 288.680 | | | | | |

Cap. 67.02. INTRETINERE GRADINI PUBLICE,, PARCURI, ZONE VERZI, BAZE SPORTIVE ȘI DE AGREMENT

| | | | | | | | | | |
|---------------|---|----|------------------|------------------|----------|--|--|--|--|
| Total: | | | 1.313.977 | 1.313.977 | 0 | | | | |
| 1 | Licență program sistem antivivus | | 3.000 | 3.000 | | | | | |
| 2 | Ușă acces sală spectacol | | 20.000 | 20.000 | | | | | |
| 3 | Pian | | 200.000 | 200.000 | | | | | |
| 4 | Sistem supraveghere video exterior – interior | | 30.000 | 30.000 | | | | | |
| | Total paragraf 03.04 | | 253.000 | 253.000 | | | | | |
| 2 | Remorcă tractor monoaxă | 1 | 50.000 | 50.000 | | | | | |
| 3 | Motoferăstraie | 4 | 19.004 | 19.004 | | | | | |
| 4 | Motofoarfece | 2 | 5.610 | 5.610 | | | | | |
| 5 | Motocoase | 4 | 20.288 | 20.288 | | | | | |
| 6 | Toalete ecologice | 17 | 58.667 | 58.667 | | | | | |
| 7 | Mașină universală de tâmplărie | 1 | 60.690 | 60.690 | | | | | |
| 8 | Structură metalică multifuncțională pentru evenimente | | 150.000 | 150.000 | | | | | |
| 9 | Cupolă ornamentală din ghirlande luminoase | | 155.000 | 155.000 | | | | | |
| 10 | Totem publicitar „Orașul Suceava destinație europeană de excelență” - dotări+montaj | 5 | 109.718 | 109.718 | | | | | |

| | NOMINALIZAREA ACHIZITIILOR DE BUNURI SI A ALTOR CHELTUIELI | cant. buc. | TOTAL VALOARE | din care: | | | | | | |
|----|--|------------|------------------|------------------|-----------------|------------|------------|--------|-----------|--|
| | | | | buget local | buget local | buget stat | fond spec. | credit | fond ext. | |
| | | | | Titlul 71 | Titlul 55+56+58 | | | | | |
| 11 | Monumentul „Marea Unire”, municipiul Suceava | | 400.000 | 400.000 | | | | | | |
| 12 | Centrală termică | | 25.000 | 25.000 | | | | | | |
| 13 | Soft evidență contracte și încasare tarife | 2 | 7.000 | 7.000 | | | | | | |
| | Total paragraf 05.03 | | 1.060.977 | 1.060.977 | | | | | | |

CAP. 68.02.ASIGURĂRI ȘI ASISTENȚĂ SOCIALĂ

| | | | | | | | | | | |
|---|--|--|---------------|---------------|--|--|--|--|--|--|
| | Total: | | 50.460 | 50.460 | | | | | | |
| 1 | Cresa nr.1 - modernizarea spațiului de joacă PT+SF | | 20.060 | 20.060 | | | | | | |
| | Total subcapitol 11 | | 20.060 | 20.060 | | | | | | |
| 1 | Rețea internă internet la Căntina de Ajutor social | | 25.000 | 25.000 | | | | | | |
| 3 | Program informatic de gestiune | | 5.400 | 5.400 | | | | | | |
| | Total paragraf 15.02 | | 30.400 | 30.400 | | | | | | |

Cap.70.02.LOCUINȚE SERVICII ȘI DEZVOLTARE PUBLICĂ

| | | | | | | | | | | |
|--|---------------|--|------------------|------------------|----------|--|--|--|--|--|
| | Total: | | 5.850.518 | 5.850.518 | 0 | | | | | |
|--|---------------|--|------------------|------------------|----------|--|--|--|--|--|

Cap. 70.02. STUDII DE FEZABILITATE

| | | | | | | | | | | |
|---|--|--|------------------|------------------|----------|--|--|--|--|--|
| | Total: | | 5.292.518 | 5.292.518 | 0 | | | | | |
| 1 | Avize, acorduri, organizarea licitațiilor, expertize | | 100.000 | 100.000 | | | | | | |
| 2 | Avize PSI | | 100.000 | 100.000 | | | | | | |
| 3 | Expertize locuințe sociale | | 55.300 | 55.300 | | | | | | |
| 4 | Reactualizare PUG - municipiul Suceava | | 48.493 | 48.493 | | | | | | |
| 5 | Studiu istorico – arhitectural pentru clasarea ca monument de categorie valorică „B” a clădirii Casa de Cultură a Sindicatelor | | 12.376 | 12.376 | | | | | | |
| 6 | PUZ zona construită protejată Mănăstirea Teodoreni | | 23.681 | 23.681 | | | | | | |
| 7 | PUZ zona construită protejată Gara Suceava Nord – Ițcani | | 23.681 | 23.681 | | | | | | |
| 8 | PUZ zona construită protejată Gara Suceava Burdujeni | | 29.631 | 29.631 | | | | | | |
| 9 | PUZ zona construită protejată Mănăstirea Zamca | | 47.481 | 47.481 | | | | | | |

| | NOMINALIZAREA ACHIZITIILOR DE BUNURI SI A ALTOR CHELTUIELI | cant. buc. | T O T A L VALOARE | din care: | | | | | fond ext. |
|----|--|---------------|----------------------|-------------|-----------------|------------|------------|--------|-----------|
| | | | | buget local | buget local | buget stat | fond spec. | credit | |
| | | | | Titlul 71 | Titlul 55+56+58 | | | | |
| 10 | PUZ zona construită protejată Ansamblul bisericii Sf. Simion (Turmul Roșu) și monumentele de pe str. Armenească și Dragoș Vodă | | 95.081 | 95.081 | | | | | |
| 11 | PUZ zona construită protejată Biserica Sf. Nicolae, Biserica Armenească Sf. Cruce | | 117.810 | 117.810 | | | | | |
| 12 | PUZ zona construită protejată Biserica Cuconilor, Biserica Sf. Gheorge Mirăuți, Ansamblul bisericii Sf. Dumitru situl și vechiul centru medieval | | 141.610 | 141.610 | | | | | |
| 13 | PUZ zona construită protejată Cetatea de Scaun, Platoul din fața Cetății | | 89.131 | 89.131 | | | | | |
| 14 | PUZ zona construită protejată Tribunal, Prefectura (include actualul sediu PDL – monument „Casa”) | | 106.981 | 106.981 | | | | | |
| 15 | PUZ bloc locuințe de serviciu pe str. Pictor Șerban Rusu Arbore, municipiul Suceava | | 12.793 | 12.793 | | | | | |
| 16 | Note de constatare și expertize pentru lucrări de intervenție la clădiri proprietatea municipiului Suceava în vederea reabilitării structuralei arhitecturale a anvelopei acestora, conform Legii 153/05.07.2011 | | 134.470 | 134.470 | | | | | |
| 17 | Cadastru imobiliar-edilitar | | 1.760.000 | 1.760.000 | | | | | |
| 18 | Modernizare Parc Policlinică și fântână arteziană | | 40.000 | 40.000 | | | | | |
| 19 | Modernizare Parc Mărășești și fântână arteziană | | 40.000 | 40.000 | | | | | |
| 20 | Modernizare fântână arteziană – Nördic | | 10.000 | 10.000 | | | | | |
| 21 | Acoperire și modernizare Patinoar artificial | | 40.000 | 40.000 | | | | | |
| 22 | Expertiză clădire administrativă patinoar | | 20.000 | 20.000 | | | | | |
| 23 | Modernizare Ștrand | | 50.000 | 50.000 | | | | | |
| 24 | Amenajare locuri de joacă | | 20.000 | 20.000 | | | | | |
| 25 | Amenajare locuri recreative cu aparatură fitness în municipiul Suceava | | 20.000 | 20.000 | | | | | |
| 26 | Expertiză laz str. Universității | | 10.000 | 10.000 | | | | | |
| 27 | Acoperire amortizoare de șocuri, la locuri de joacă (covor elastic de cauciuc turnat continuu) | | 20.000 | 20.000 | | | | | |
| 28 | Amenajare Atelier tâmplărie și vestiare | | 20.000 | 20.000 | | | | | |
| 29 | Urmărirea comportării în timp a construcției în exploatare Stadion Areni | | 20.000 | 20.000 | | | | | |
| 30 | Studiu de oportunitate în vederea delegării gestiunii serviciului de iluminat public al municipiului Suceava | | 89.250 | 89.250 | | | | | |
| 31 | Extindere rețele de alimentare cu energie electrică | | 30.000 | 30.000 | | | | | |

| | NOMINALIZAREA ACHIZITIILOR DE BUNURI SI A ALTOR CHELTUIELI | cant. buc. | T O T A L VALOARE | din care: | | | | | | |
|----|---|---------------|----------------------|-------------|-----------------|------------|------------|--------|-----------|--|
| | | | | buget local | buget local | buget stat | fond spec. | credit | fond ext. | |
| | | | | Titlul 71 | Titlul 55+56+58 | | | | | |
| 32 | Extindere rețele de iluminat public | | 35.000 | 35.000 | | | | | | |
| 33 | Program de îmbunătățire a eficienței energetice | | 71.074 | 71.074 | | | | | | |
| 34 | Sistem inteligent pentru managementul traficului rutier, în vederea creșterii fluenței și siguranței circulației tip „Undă verde” | | 70.000 | 70.000 | | | | | | |
| 35 | Utilități la locuințe sociale | | 83.000 | 83.000 | | | | | | |
| 36 | Studiu topografic la ruta alternativă Suceava – Botoșani | | 60.000 | 60.000 | | | | | | |
| 37 | Studiu geotehnic la ruta alternativă Suceava – Botoșani | | 50.000 | 50.000 | | | | | | |
| 38 | Studiu de fezabilitate la ruta alternativă Suceava – Botoșani etapa I – pod peste râul Suceava | | 24.000 | 24.000 | | | | | | |
| 39 | Expertiză str. Traian Țăranu | | 5.000 | 5.000 | | | | | | |
| 40 | Modernizare str. Traian Țăranu etapa I | | 50.000 | 50.000 | | | | | | |
| 41 | Alimentare cu energie termică la Sala polivalentă | | 40.000 | 40.000 | | | | | | |
| 42 | Rețea apă – canal la Sala polivalentă | | 40.000 | 40.000 | | | | | | |
| 43 | Rețea alimentare cu energie electrică la Sala polivalentă | | 40.000 | 40.000 | | | | | | |
| 44 | Rețea alimentare cu gaze naturale Sală polivalentă | | 40.000 | 40.000 | | | | | | |
| 45 | Racord apă canal la blocurile ANL Metro C1, C2, D1, D2 | | 7.000 | 7.000 | | | | | | |
| 46 | Racord gaz metan la blocurile ANL Metro C1, C2, D1, D2 | | 7.000 | 7.000 | | | | | | |
| 47 | Racord energie electrică la blocurile ANL Metro C1, C2, D1, D2 | | 7.000 | 7.000 | | | | | | |
| 48 | Servicii pentru realizarea setului de date spațiale privind utilitățile publice determinante în municipiul Suceava | | 214.500 | 214.500 | | | | | | |
| 49 | Teren de sport | | 20.000 | 20.000 | | | | | | |
| 50 | Brașament la rețeaua de termoficare la blocurile ANL Metro C1, C2, D1, D2 | | 7.000 | 7.000 | | | | | | |
| 51 | Studiu topo la Rețea gaz metan Burdujeni sat și cartierul tineretului DN29 | | 38.800 | 38.800 | | | | | | |
| 52 | Studiu de fezabilitate la ruta alternativă Suceava – Botoșani etapa a II a – drum | | 30.000 | 30.000 | | | | | | |
| 53 | Studiu topografic și studiu geotehnic la bloc locuințe de serviciu pe str. Pictor Șerban Rusu Arbore, municipiul Suceava | | 5.000 | 5.000 | | | | | | |
| 54 | PUZ bloc locuințe de serviciu pe str. Pictor Șerban Rusu Arbore, municipiul Suceava | | 25.000 | 25.000 | | | | | | |
| 55 | Locuințe de serviciu pe str. Pictor Șerban Rusu Arbore, municipiul Suceava | | 40.000 | 40.000 | | | | | | |
| 56 | Monumentul „Marea Unire” municipiul Suceava – Concurs de soluții | | 10.000 | 10.000 | | | | | | |

| | NOMINALIZAREA ACHIZITIILOR DE BUNURISI A ALTOR CHELTUIELI | cant. buc. | TOTAL VALOARE | din care: | | | | | | |
|----|--|---------------|------------------|-------------|-----------------|------------|------------|--------|-----------|--|
| | | | | buget local | buget local | buget stat | fond spec. | credit | fond ext. | |
| | | | | Titlul 71 | Titlul 55+56+58 | | | | | |
| 57 | Documentație tehnică pentru obținere aviz Autoritatea Aeronautică Civilă Română în vederea aprobării PUG al municipiului Suceava | | 59.500 | 59.500 | | | | | | |
| 58 | Modernizare str. Traian Popovici | | 18.000 | 18.000 | | | | | | |
| 59 | Studiu topografic pe str. Traian Popovici | | 6.000 | 6.000 | | | | | | |
| 60 | Studiu geotehnic pe str. Traian Popovici | | 3.000 | 3.000 | | | | | | |
| 61 | Modernizare str. Eugen Lovinescu | | 10.000 | 10.000 | | | | | | |
| 62 | Studiu topografic pe str. Eugen Lovinescu | | 4.000 | 4.000 | | | | | | |
| 63 | Studiu geotehnic pe str. Eugen Lovinescu | | 2.000 | 2.000 | | | | | | |
| 64 | Modernizare str. Pictor Dumitru Dacian | | 10.000 | 10.000 | | | | | | |
| 65 | Studiu topografic pe str. Pictor Dumitru Dacian | | 4.000 | 4.000 | | | | | | |
| 66 | Studiu geotehnic pe str. Pictor Dumitru Dacian | | 2.000 | 2.000 | | | | | | |
| 67 | Amenajare zonă agrement Tătărași – etapa a II a | | 15.000 | 15.000 | | | | | | |
| 68 | Reamenajarea, modernizarea și reconfigurarea spațiului destinat oficierilor căsătoritorilor civile | | 20.000 | 20.000 | | | | | | |
| 69 | Studiu de circulație, în vederea îmbunătățirii condițiilor de deplasare în municipiul Suceava | | 200.000 | 200.000 | | | | | | |
| 70 | Amenajare adăpost protecție civilă (igienizare, înlocuit tâmplărie, etc.) | | 40.000 | 40.000 | | | | | | |
| 71 | Amenajare punct comandă municipal de protecția civilă (igienizare, înlocuit tâmplărie, etc.) | | 40.000 | 40.000 | | | | | | |
| 72 | Reabilitare rețele termoficare și puncte termice | | 30.000 | 30.000 | | | | | | |
| 73 | Expertiză str. Crângului | | 5.000 | 5.000 | | | | | | |
| 74 | Modernizare str. Crângului | | 25.000 | 25.000 | | | | | | |
| 75 | Studiu topografic pe str. Crângului | | 6.000 | 6.000 | | | | | | |
| 76 | Studiu geotehnic pe str. Crângului | | 3.000 | 3.000 | | | | | | |
| 77 | Expertiză str. Ștefan Luchian | | 5.000 | 5.000 | | | | | | |
| 78 | Modernizare str. Ștefan Luchian | | 20.000 | 20.000 | | | | | | |
| 79 | Studiu topografic pe str. Ștefan Luchian | | 6.000 | 6.000 | | | | | | |
| 80 | Studiu geotehnic pe str. Ștefan Luchian | | 3.000 | 3.000 | | | | | | |

| | NOMINALIZAREA ACHIZITIILOR DE BUNURI SI A ALTOR CHELTUIELI | cant. buc. | TOTAL VALOARE | din care: | | | | | | |
|-----|--|---------------|------------------|-------------|-----------------|------------|------------|--------|-----------|--|
| | | | | buget local | buget local | buget stat | fond spec. | credit | fond ext. | |
| | | | | Titlul 71 | Titlul 55+56+58 | | | | | |
| 81 | Expertiză str. Barbu Ștefănescu Delavrancea | | 5.000 | 5.000 | | | | | | |
| 82 | Modernizare str. Barbu Ștefănescu Delavrancea | | 20.000 | 20.000 | | | | | | |
| 83 | Studiu topografic pe str. Barbu Ștefănescu Delavrancea | | 4.000 | 4.000 | | | | | | |
| 84 | Studiu geotehnic pe str. Barbu Ștefănescu Delavrancea | | 2.000 | 2.000 | | | | | | |
| 85 | Expertiză str. Vasile Lupu | | 5.000 | 5.000 | | | | | | |
| 86 | Modernizare str. Vasile Lupu | | 20.000 | 20.000 | | | | | | |
| 87 | Studiu topografic pe str. Vasile Lupu | | 4.000 | 4.000 | | | | | | |
| 88 | Studiu geotehnic pe str. Vasile Lupu | | 2.000 | 2.000 | | | | | | |
| 89 | Expertiză str. Decebal | | 5.000 | 5.000 | | | | | | |
| 90 | Modernizare str. Decebal | | 25.000 | 25.000 | | | | | | |
| 91 | Studiu topografic pe str. Decebal | | 6.000 | 6.000 | | | | | | |
| 92 | Studiu geotehnic pe str. Decebal | | 3.000 | 3.000 | | | | | | |
| 93 | Parcări de reședință (din care 5 amplasamente în cartier Zanca) | | 50.000 | 50.000 | | | | | | |
| 94 | Studiu geotehnic amplasament Stație de încărcare pentru bateriile electrice ale autobuzelor | | 15.000 | 15.000 | | | | | | |
| 95 | Amenajare amplasament – platformă betonată și împrejmuire pentru stația de încărcare autobuze electrice | | 20.000 | 20.000 | | | | | | |
| 96 | Înlocuire învelitoare în sediul Poliției Burdujeni | | 15.000 | 15.000 | | | | | | |
| 97 | Expertiză str. Zimbrului | | 5.000 | 5.000 | | | | | | |
| 98 | Studiu geotehnic str. Zimbrului | | 3.000 | 3.000 | | | | | | |
| 99 | Studiu topografic str. Zimbrului | | 3.000 | 3.000 | | | | | | |
| 100 | Modernizare str. Zimbrului | | 5.000 | 5.000 | | | | | | |
| 101 | Expertiză pasaj subteran Calea Unirii | | 15.000 | 15.000 | | | | | | |
| 102 | Rută alternativă Suceava – Botoșani etapa I – pod peste râul Suceava | | 65.000 | 65.000 | | | | | | |
| 103 | Documentații tehnice de expertiză pentru obținere autorizație de gospodărire a apelor pentru acumulările de apă Tătărași I și Tătărași II (Expertiză baraj iaz agrement I și II ; Documentație autorizație ape; Regulament exploatare iazuri) | | 31.650 | 31.650 | | | | | | |
| 104 | Expertiză str. Andrei Bernat | | 5.000 | 5.000 | | | | | | |

| | NOMINALIZAREA ACHIZITIILOR DE BUNURI SI A ALTOR CHELTUIELI | cant. buc. | T O T A L VALOARE | din care: | | | | | | |
|-----|---|------------|-------------------|-----------------------|-----------------------------|------------|------------|--------|-----------|--|
| | | | | buget local Titlul 71 | buget local Titlul 55+56+58 | buget stat | fond spec. | credit | fond ext. | |
| | | | | | | | | | | |
| 105 | Studiu topografic str. Andrei Bernat | | 3.500 | 3.500 | | | | | | |
| 106 | Studiu geotehnic str. Andrei Bernat | | 3.000 | 3.000 | | | | | | |
| 107 | Modernizare str. Andrei Bernat | | 5.500 | 5.500 | | | | | | |
| | Total subcapitolul 50 | | 5.229.293 | 5.229.293 | 0 | | | | | |
| 1 | PUD – modernizare piață agroalimentară George Enescu | | 14.125 | 14.125 | | | | | | |
| 2 | Acoperire și modernizare Piața agroalimentară Centrală zona produse industriale | | 15.000 | 15.000 | | | | | | |
| 3 | Hala lactate piața G. Enescu | | 15.000 | 15.000 | | | | | | |
| 4 | Acoperire și modernizare Piața En Gross Burdujeni | | 19.100 | 19.100 | | | | | | |
| | Total subcapitolul 50 piață | | 63.225 | 63.225 | | | | | | |

Cap. 70.02. DOTĂRI

| | | | | | | | | | | |
|---|--|---|----------------|----------------|----------|--|--|--|----------|--|
| | Total: | | 558.000 | 558.000 | 0 | | | | 0 | |
| 1 | Sistem plată prin SMS (soft+echipament) | | 5.000 | 5.000 | | | | | | |
| 2 | Aparate automate pentru parcare (parcare bazar + Colegiul Ștefan cel Mare) | 8 | 380.000 | 380.000 | | | | | | |
| 3 | Sistem de gestiune piețe + bazar | | 70.000 | 70.000 | | | | | | |
| 4 | Sistem supraveghere video (acoperire integrală piețe + bazar) | | 50.000 | 50.000 | | | | | | |
| 5 | Centrale termice pe gaz 24/32 kw (sediul DAP) | 2 | 30.000 | 30.000 | | | | | | |
| 6 | Dispozitiv electric de desfundat canalizare | | 8.000 | 8.000 | | | | | | |
| 7 | Gheretă casier parcare echipată complet | 3 | 5.000 | 5.000 | | | | | | |
| 8 | Centrale electrice | | 10.000 | 10.000 | | | | | | |
| | Total subcapitolul 50 piață | | 558.000 | 558.000 | | | | | | |

Cap. 80.02.-ACȚIUNI GENERALE, ECONOMICE, COMERCIALE ȘI DE MUNCĂ

| | | | | | | | | | | |
|---|--|--|------------------|----------|------------------|----------|--|--|--|--|
| | Total: | | 2.559.120 | 0 | 2.559.120 | 0 | | | | |
| 1 | Electromobilitate – Vehicule electrice pentru o municipalitate verde | | 115.000 | 115.000 | | | | | | |
| 2 | Reabilitarea termică a clădirii Primăriei | | 276.620 | 276.620 | | | | | | |
| 3 | Construire grădiniță cartier Obcini | | 160.000 | 160.000 | | | | | | |
| 4 | Reabilitare locuințe sociale | | 50.000 | 50.000 | | | | | | |
| 5 | Sistem integrat de transport public ecologic în municipiul Suceava | | 65.000 | 65.000 | | | | | | |
| 6 | Reabilitare infrastructură stradală urbană | | 150.000 | 150.000 | | | | | | |

| | NOMINALIZAREA ACHIZITIILOR DE BUNURI SI A ALTOR CHELTUIELI | cant. buc. | T O T A L VALOARE | din care: | | | | | | |
|----|--|---------------|----------------------|--------------------------|--------------------------------|------------|------------|--------|-----------|--|
| | | | | buget local Titlul 71 | buget local Titlul 55+56+58 | buget stat | fond spec. | credit | fond ext. | |
| | | | | | | | | | | |
| 7 | Reabilitare rețele de iluminat public | | 150.000 | | 150.000 | | | | | |
| 8 | Reabilitare rețele de transport și distribuție de energie termică (POIM) | | 300.000 | | 300.000 | | | | | |
| 9 | Centru multifuncțional Arta – Ițani | | 280.000 | | 280.000 | | | | | |
| 10 | Construire grădiniță cartier Burdujeni sat din municipiul Suceava | | 125.000 | | 125.000 | | | | | |
| 11 | Reabilitare termică blocuri de locuit | | 50.000 | | 50.000 | | | | | |
| 12 | Amenajarea de spații de joacă în aer liber la nivelul unităților preșcolare | | 55.000 | | 55.000 | | | | | |
| 13 | Amenajare zone verzi / de agrement în municipiul Suceava (strand Ițani) | | 160.000 | | 160.000 | | | | | |
| 14 | Sistem integrat de management și modelare urbană destinat fluidizării traficului și îmbunătățirii calității vieții | | 130.000 | | 130.000 | | | | | |
| 15 | Reabilitare spații destinate utilizării publice în cartierele cu comunități defavorizate | | 55.000 | | 55.000 | | | | | |
| 16 | Unitate de învățământ pentru preșcolari în zona centrală a municipiului Suceava | | 140.000 | | 140.000 | | | | | |
| 17 | Reabilitare Curtea Domnească | | 297.500 | | 297.500 | | | | | |
| | Total paragraf 01.10 | | 2.559.120 | 0 | 2.559.120 | | | | | |

Cap. 84.02. TRANSPORT ÎN COMUN

| | | | | | | | |
|---------------|--|---------------|---------------|---------------|----------|--|--|
| Total: | | 65.000 | 0 | 65.000 | 0 | | |
| 1 | Studiu de trafic pt. Sistem integrat de transport public ecologic in mun.Suceava | | 65.000 | 65.000 | | | |
| | Total paragraf 03.02 | | 65.000 | 65.000 | 0 | | |

**DIRECTOR EXECUTIV
ELISABETA VĂIDEANU**



**ȘEF SERVICIU INVESTIȚII,
ȘTEFAN VĂIDEANU**



**DIRECTOR GENERAL,
DIRECȚIA GENERALĂ TEHNICĂ
ȘI DE INVESTIȚII
FLORIN CERLINCĂ**





MUNICIPIUL SUCEAVA

B-dul 1 Mai nr. 5A, cod: 720224

www.primariasv.ro, primsv@primariasv.ro

Tel: 0230-212696, Fax: 0230-520593

DIRECȚIA .ADM.PIETELOR

Biroul investitii, reparatii administrativ...

....

Nr. 20924 din 11.06.2018

**APROB,
PRIMAR
ION LUNGU**

**VIZAT,
VICEPRIMAR
LUCIAN HARȘOVȘCHI**

Nota de fundamentare

Având în vedere executia bugetară la data de 11.06.2018 precum și cheltuielile estimate a se efectua până la data de 31.12. 2018 solicităm suplimentarea bugetului local cu suma de 100000 proiecte tehnice și lucrări de investiții lei pentru anul 2018 după cum urmează:

Lista investiții:

cap B. Lucrări noi

„Proiect tehnic execuție aferent investiției, Hala lactate parter+etaj Piața G.Enescu” ... 55000 lei

Proiect tehnic execuție aferent investiției „Acoperire și modernizare Piața Centrală-zona produse industriale”45000 lei

Cap.C.Ale cheltuieli/Dotari

~~Sistem de detecție și gestionare al pierderilor de apă pe rețea în Complex Comercial Bazar 50.000 lei~~

in cadrul capitolului 70.02 „Locuințe, servicii și dezvoltare publică”, subcapitolul 70.02.50 „Alte servicii în domeniile locuințelor, serviciilor și dezvoltării comunale”

| Titlul IV CHELTUIELI DE CAPITAL | cod indicator | Suma (lei) |
|---------------------------------|---------------|-------------|
| Active fixe/Constructii | 71.01.01 | 100.000 lei |

Director,
Curelușă Vasile Cristinel



MUNICIPIUL SUCEAVA

B-dul 1 Mai nr. 5A, cod: 720224

www.primariasv.ro, primsv@primariasv.ro

Tel: 0230-212696, Fax: 0230-520593

DIRECȚIA GENERALĂ TEHNICĂ ȘI DE INVESTIȚII

Serviciul investiții

Nr. 18984 din 21.05.2018



REFERAT

În atenția

Direcției Buget, Contabilitate și Fiscalitate

Referitor la Cotizația AJAC Suceava

Având în vedere că pentru anul 2018 cotizația municipiului Suceava este de 161.091 lei, vă solicităm la subcapitolul 74.02.06.- Tratarea apelor reziduale suplimentarea articolului 55.01.42. - Transferuri către asociațiile de dezvoltare intercomunitară cu suma de 109.000 lei.

Director general,
Florin Cerlincă

Serviciul investiții,
Ștefan Văideanu



MUNICIPIUL SUCEAVA

B - dul 1 Mai, nr. 5 A, cod: 720224

www.primariasv.ro, primsv@primariasv.ro

Tel: 0230 – 212696, Fax: 0230 – 520593

DIRECȚIA POLIȚIA LOCALA SUCEAVA

Suceava – 720008, str. Petru Rareș nr.9,

tel.0230-212192, fax. 0230-212143

Nr. 172.946 din 11.06.2018



REFERAT

privind necesitatea unor rectificări bugetare

Potrivit prevederilor art. 32 din Legea nr.155/2010 a Poliției locale, coroborat cu art. 31 din HG nr. 1332/2010, Poliția locală poate deține, administra și folosi, după caz, în condițiile legii, mijloace de transport personalizate și dotate cu dispozitive de avertizare optico-acustice pentru îndeplinirea cu operativitate a misiunilor de ordine publică încredințate, proprietatea asupra acestor bunuri aparținând unității teritorial administrative.

În contextul legislativ sus referit și raportat la necesarul de mijloace de transport pentru misiunile de ordine, liniște publică și pază la nivelul municipiului Suceava, vă rugăm să aprobați suplimentarea bugetului Direcției Poliției Locale pentru anul 2018, la capitolul 61.02.03.04 articolul 71.01.02.- „Masini, echipamente și mijloace de transport” cu suma de 110.000 lei pentru achiziționarea unei autoutilitare 4x4.

Menționăm faptul că suma mai sus solicitată nu au fost previzionată la data întocmirii proiectului de buget aferent anului 2018.

Vă mulțumesc .

Director executiv,

Ovidiu Doroftei



MUNICIPIUL SUCEAVA

B - dul 1 Mai, nr. 5 A, cod: 720224

www.primariasv.ro, primsv@primariasv.ro

Tel: 0230 - 212696, Fax: 0230 - 520593

DIRECȚIA POLIȚIA LOCALĂ SUCEAVA

Suceava - 720008, str. Petru Rareș nr.9,

tel.0230-212192, fax. 0230-212143

Nr. 172.222 din 06.06.2018



REFERAT

**privind necesitatea unor modificări a indicatorilor
achizițiilor prevăzute în cadrul bugetului aferent anului 2018**

În urma analizei efectuate privind activitățile desfășurate de Poliția Locală Suceava, a modului și metodelor de promovare online a acțiunilor desfășurate și rezultatelor acestora, considerăm că sunt necesare a fi achiziționate servicii de creare și promovare a unui site pentru Poliția locală Suceava.

În acest sens propunem modificarea listei de investitii în cadrul paragrafului 61.02.03.04 Poliția Locala C astfel:

- introducerea unei noi poziții: „ Site promovare ” cu valoarea de 1.700 lei;
- diminuarea valorii la poziția C4 „ NVR-uri camere IP ” cu suma neutilizată de 1.700 lei.

11.01.30

11.01.03

Vă mulțumesc

Director executiv,
Ovidiu DOROTTEI



MUNICIPIUL SUCEAVA

B-dul 1 Mai nr. 5A, cod: 720224

www.primariasv.ro, primsv@primariasv.ro

Tel: 0230-212696, Fax: 0230-520593

DIRECȚIA .ADM.PIETELOR

Biroul investitii,reparatii administrativ...

....

Nr. *19982* din *7.06.2018*



**VIZAT,
VICEPRIMAR
LUCIAN HARȘOVSCI**

Referat

Având in vedere executia bugetară la data de 07.06.2018 precum si cheltuielile estimate a se efectua pana la data de 30.06. 2018 solicităm suplimentarea urmatoarelor virări de credite in cadrul capitolului 70.02., „Locuinte, servicii si dezvoltare publica”, subcapitolul 70.02.50., „Alte servicii în domeniile locuintelor, serviciilor si dezvoltării comunale”

Aceasta suma este necesara pentru achitarea serviciilor de securitate la foc in Complexul Comercial Bazar pentru perioada iunie/ iulie 2018.

| Titluri II Bunuri si servicii | cod indicator | valoare (lei) |
|---|---------------|---------------|
| Alte bunuri si srvcii pentru Intretinere si functionare | 20.01.30 | +40000 |

Director,
Curelușă Vasile Cristinel