

ROMÂNIA
JUDEȚUL SUCEAVA
CONSILIUL LOCAL AL MUNICIPIULUI
SUCEAVA

PROIECT

HOTĂRÂRE

*privind aprobarea conturilor anuale de execuție pentru bugetul general al municipiului
Suceava și situațiilor financiare anuale la data de 31.12.2017*

Consiliul Local al municipiului Suceava;

Având în vedere Expunerea de motive a Primarului municipiului Suceava, înregistrată sub nr. 17934/22.05.2018, Raportul Direcției buget, contabilitate și fiscalitate înregistrat sub nr. 17935/22.05.2018 și Raportul Comisiei economico - financiară, juridică, disciplinară;

În baza dispozițiilor art. 57 din Legea 273/2006 privind finanțele publice locale, cu modificările și completările ulterioare.

În temeiul art. 36 alin.4, lit. „a”, art. 45, alin.2, art. 47 și art. 49 din Legea nr.215/2001 a administrației publice locale, republicată, cu modificările și completările ulterioare.

HOTĂRĂȘTE:

Art. 1. Se aprobă conturile anuale de execuție pentru bugetul general al municipiului Suceava și situațiile financiare anuale la data de 31.12.2017, conform anexelor :

- 1.1 și 1.2 – Contul de execuție a bugetului local;
- 2.1 și 2.2 – Contul de execuție a bugetului instituțiilor publice și activităților finanțate integral sau parțial din venituri proprii;
- 3 - Contul de execuție a bugetului creditelor interne;
- 4.1 la 4.4 – Situațiile financiare anuale


care fac parte integrantă din prezenta hotărâre.

Art. 2. Primarul municipiului Suceava va asigura ducerea la îndeplinire a prezentei hotărâri.



AVIZAT PT.LEGALITATE,
SECRETAR MUNICIPIU
jr. Ciutac Ioan

VIZA CONTROL FINANCIAR
PREȘEDINȚIV,
Ec. Elisabeta Ciutac



EXPUNERE DE MOTIVE**privind aprobarea conturilor anuale de executie pentru bugetul general al municipiului****Suceava si situatiilor financiare anuale la data de 31.12.2017**

În conformitate cu prevederile Legii nr.273/2006 privind finanțele publice locale, cu modificările și completările ulterioare, ordonatorii principali de credite întocmesc și prezintă spre aprobare, autorităților deliberative, situațiile financiare anuale și conturile anuale de execuție a bugetelor prevăzute la art.1 alin (2) din aceeași lege.

Bugetul local al municipiului Suceava a fost stabilit inițial la suma de 405.749.271 lei la partea de venituri, din care 245.056.806 lei venituri proprii și 160.692.465 lei prelevări de la bugetul de stat sub forma sumelor defalcate din taxa pe valoarea adăugată și subvențiilor, inclusiv transferuri voluntare, altele decât subvențiile și sume primite din fonduri externe neremabursabile postaderare în contul plăților efectuate și prefinanțări.

Urmare a rectificărilor bugetare efectuate în cursul anului 2017, prevederile bugetare definitive aprobate au fost în sumă totală de 420.973.255 lei la venituri și 421.096.414 lei la cheltuieli, diferența de 123.159 lei reprezentând excedentul anului anterior, 2016, destinat finanțării cheltuielilor secțiunii de dezvoltare.

Având în vedere că bugetul general consolidat al municipiului Suceava pentru anul 2017 cuprinde, pe lângă bugetul local, bugetul instituțiilor publice și activităților finanțate integral sau parțial din venituri proprii și bugetul creditelor interne, în structură, contul anual de execuție a bugetului general de venituri și cheltuieli al municipiului Suceava se prezenta, la data de 31.12.2017, astfel:

I.) Contul de executie a bugetului local**- lei -****a) la venituri:**

- prevederi bugetare initiale	405.749.271
- prevederi bugetare definitive la 31.12.2017	420.973.255
- incasari realizate la 31.12.2017, din care:	272.259.591
- incasari sectiunea de functionare	250.479.868
- incasari sectiunea de dezvoltare	21.779.723

b) la cheltuieli:

- credite bugetare initiale	405.872.430
- credite bugetare definitive la 31.12.2017	421.096.414
- plati efectuate la 31.12.2017, din care:	271.989.969
- plati efectuate sectiunea de functionare	250.229.015
- plati efectuate sectiunea de dezvoltare	21.760.954

La 31 decembrie 2017, având în vedere veniturile încasate și plățile efectuate în cursul anului, municipiul Suceava a înregistrat un excedent al secțiunii de dezvoltare în suma de 18.767,62 lei și un excedent al secțiunii de funcționare în suma de 250.854,65 lei.

Excedentul secțiunii de dezvoltare și al secțiunii de funcționare a fost preluat în contul de excedent al bugetului local.

După efectuarea operațiunilor de închidere a conturilor de venituri și cheltuieli pentru exercitiul bugetar al anului 2017, disponibilitățile aflate în contul 82A980000 „Excedent” au fost în suma totală de 713.548,88 lei, suma reportată în anul 2018 pe următoarele destinații, conform Hotărârii Consiliului Local nr.2/26 ianuarie 2017:

- 141.926,32 lei pentru finanțarea cheltuielilor secțiunii de dezvoltare;
- 571.622,56 lei pentru acoperirea temporară a golurilor de casă provenite din decalaje între veniturile și cheltuielile secțiunii de funcționare în anul curent sau pentru acoperirea definitivă a eventualului deficit bugetar al acestei secțiuni la sfârșitul exercițiului bugetar.

II.) Contul de execuție a bugetului instituțiilor publice și activităților finanțate integral sau parțial din venituri proprii

- lei -

a) la venituri:

- prevederi bugetare initiale	12.047.933
- prevederi bugetare definitive la 31.12.2017	12.321.976
- incasari realizate la 31.12.2017, din care:	10.204.553
- incasari sectiunea de functionare	9.808.544
- incasari sectiunea de dezvoltare	396.009

b) la cheltuieli:

- credite bugetare initiale	12.457.216
- credite bugetare definitive la 31.12.2017	12.811.759
- plati efectuate la 31.12.2017, din care:	10.130.070
- plati efectuate sectiunea de functionare	9.615.600
- plati efectuate sectiunea de dezvoltare	514.470

Situația contului de execuție a bugetului instituțiilor publice și activităților finanțate integral sau parțial din venituri proprii, pe anul 2017, cuprinde veniturile proprii realizate de unitățile de învățământ preuniversitar de stat din activități de producție, prestări de servicii, taxe de la persoane fizice și juridice, veniturile realizate din activitatea de învățământ, activități culturale educative, ale internatelor și căminelor pentru elevi și preșcolari, veniturile proprii ale Scolii Postliceale Sanitare și veniturile altor activități autofinanțate. Disponibilitățile rămase în contul activităților autofinanțate (atât la ordonatorul principal, cât și la ordonatorii tertiarți de credite bugetare), la data de 31.12.2017, se reportează în exercițiul următor cu aceeași destinație.

III.) Contul de execuție a bugetului creditelor interne

- lei -

b)la cheltuieli:

- credite bugetare initiale	9.176.737
- credite bugetare definitive la 31.12.2017	9.176.737
- plati efectuate la 31.12.2017, din care:	6.157.493


Situațiile financiare încheiate la 31.12.2017 și anexele acestora au fost întocmite cu respectarea prevederilor Legii contabilității nr. 82/1991 republicată, cu modificările și completările ulterioare, ale Ordinului ministrului finanțelor publice nr. 1917 / 2005 pentru aprobarea Normelor metodologice privind organizarea și conducerea contabilității instituțiilor publice, Planului de conturi pentru instituțiile publice și instrucțiunilor de aplicare a acestuia . Situațiile financiare anuale se compun din : Bilanț, Cont de rezultat patrimonial, Situația fluxurilor de trezorerie, Conturile de execuție bugetară , Situația modificărilor în structura activelor nete / capitalurilor.

Bilanțul contabil – prezintă elementele de activ, datorii și capital propriu aferente anului 2017, precum și valoarea aferentă elementelor respective pentru exercițiul financiar precedent.

Contul de rezultat patrimonial prezintă situația veniturilor, finanțărilor și cheltuielilor aferente anului 2017. Veniturile și finanțările sunt prezentate pe feluri de venituri, după natura sau sursa lor, indiferent dacă au fost încasate sau nu. Cheltuielile sunt prezentate pe feluri de cheltuieli, după natura sau destinația lor, indiferent dacă au fost plătite sau nu. Pentru fiecare element din contul de rezultat patrimonial este prezentată valoarea aferentă elementului corespondent pentru exercițiul financiar precedent.

Fluxurile de trezorerie prezintă existența și mișcările de numerar aferente activității operaționale, activității de investiții și activității de finanțare .Situația fluxurilor de trezorerie se completează cu informații privind încasările și plățile efectuate, preluate din rulajele fiecărui cont de la trezorerie sau bănci.

Situația modificărilor în structura activelor /capitalurilor prezinta in detaliu creșterile si diminuările din timpul anului pentru fiecare element al conturilor de capital.





MUNICIPIUL SUCEAVA
B-dul 1 Mai nr. 5A, cod: 720224
www.primariasv.ro, primsv@primariasv.ro
Tel: 0230-212696, Fax: 0230-520593

DIRECTIA BUGET, CONTABILITATE SI FISCALITATE

Nr. 17935 din 22.05.2018



DIRECTOR EXECUTIV,
Ec. Elisabeta Văideanu

RAPORT DE SPECIALITATE

**privind aprobarea conturilor anuale de executie pentru bugetul general al municipiului
Suceava si situatiilor financiare anuale la data de 31.12.2017**

În conformitate cu prevederile art.63, alin.4, lit.b din Legea administrației publice locale nr.215/2001, republicată, cu modificările și completările ulterioare, primarul întocmește și prezintă spre aprobare consiliului local contul de încheiere a exercițiului bugetar.

Această dispoziție este coroborată cu prevederile art.57, alin.1 din Legea nr.273/2006 privind finanțele publice locale, cu modificările și completările ulterioare, care prevede că ordonatorii principali de credite întocmesc și prezintă spre aprobare autorităților deliberative, până la data de 31 mai a anului următor, conturile anuale de execuție a bugetelor prevazute la art.1, alin.2, în structura următoare:

- la venituri: prevederi bugetare inițiale, prevederi bugetare definitive, încasări realizate;
- la cheltuieli: credite bugetare inițiale, credite bugetare definitive, plăți efectuate.

Bugetul general consolidat al municipiului Suceava pentru anul 2017 cuprinde:

- bugetul local;
- bugetul instituțiilor publice finanțate din venituri proprii și subvenții din bugetul local;
- bugetul creditelor interne.

1. Contul de execuție a bugetului local al municipiului Suceava:

- lei -

a) la venituri:

- prevederi bugetare inițiale	405.749.271
- prevederi bugetare definitive la 31.12.2017	420.973.255
- încasări realizate la 31.12.2017, din care:	272.259.591

- incasari sectiunea de functionare	250.479.868
- incasari sectiunea de dezvoltare	21.779.723

b)la cheltuieli:

- credite bugetare inițiale	405.872.430
- credite bugetare definitive la 31.12.2017	421.096.414
- plăți efectuate la 31.12.2017, din care:	271.989.969
- plati efectuate sectiunea de functionare	250.229.015
- plati efectuate sectiunea de dezvoltare	21.760.954

La 31 decembrie 2017, avand in vedere veniturile incasate si platile efectuate in cursul anului, municipiul Suceava a inregistrat un excedent al sectiunii de dezvoltare in suma de 18.767,62 lei si un excedent al sectiunii de functionare in suma de 250.854,65 lei.

Excedentul sectiunii de dezvoltare si al sectiunii de functionare a fost preluat in contul de excedent al bugetului local.

Dupa efectuarea operatiunilor de inchidere a conturilor de venituri si cheltuieli pentru exercitiul bugetar al anului 2017, disponibilitatile aflate in contul 82A980000 „Excedent” au fost in suma totala de 713.548,88 lei, suma reportata in anul 2018 pe urmatoarele destinatii, conform Hotărârii Consiliului Local nr.2/26 ianuarie 2017:

- 141.926,32 lei pentru finanțarea cheltuielilor secțiunii de dezvoltare;
- 571.622,56 lei pentru acoperirea temporară a golurilor de casă provenite din decalaje între veniturile și cheltuielile secțiunii de funcționare în anul curent sau pentru acoperirea definitivă a eventualului deficit bugetar al acestei secțiuni la sfârșitul exercițiului bugetar.

Gradul de incasare a veniturilor, determinat ca raport procentual intre veniturile totale incasate pana la data de 31.12.2017 si veniturile totale programate pentru anul 2017, este de 64,67 % . Acest indicator a fost calculat si comunicat municipiului Suceava si de catre Ministerul Finantelor Publice, in conformitate cu prevederile art.57, alin.(2¹) din Legea nr.273/2006 privind finantele publice, cu modificarile si completarile ulterioare.

Sinteza veniturilor bugetului local pe anul 2017, pornind de la prevederile inițiale și luând în calcul modificările intervenite în cursul anului si gradul de incasare pentru principalele categorii de venituri, se prezinta conform tabelului de mai jos :

- lei -

Cod	Denumirea indicatorilor	Prevederi bugetare initiale 2017	Prevederi bugetare definitive 2017	Incasari realizate 2017	Gradul de incasare a veniturilor - % -
	VENITURI TOTALE , din care:	405.749.271	420.973.255	272.259.591	64,67
48.02	<i>Venituri proprii</i>	245.056.806	245.089.806	143.166.994	58,41
00.04	Impozit pe venit, profit si castiguri din capital	113.652.000	113.700.000	75.460.824	66,37
07.02	Impozite si taxe pe proprietate	51.660.996	51.660.996	26.480.748	51,26
12.02	Alte impozite si taxe generale pe bunuri si servicii	5.000	5.000	5.668	113,36
15.02	Taxe pe servicii specifice	245.000	245.000	121.222	49,48

16.02	Taxe pe utilizarea bunurilor, autorizarea utilizării bunurilor sau pe desfășurarea de activități	26.673.810	26.138.810	10.491.460	40,14
30.02	Venituri din proprietate	15.000.000	15.000.000	10.793.061	71,95
33.02	Vanzari de bunuri si servicii	5.220.000	5.220.000	2.818.149	53,99
34.02	Venituri din taxe adm,eliberari permise	200.000	200.000	65.973	32,99
35.02	Amenzi, penalitati si confiscari	14.000.000	14.000.000	5.243.594	37,45
36.02	Diverse venituri	18.000.000	18.000.000	10.868.870	60,38
39.00	Venituri din capital	400.000	920.000	817.425	88,85
11.02	<i>Sume defalcate din TVA</i>	<i>116.342.900</i>	<i>124.331.650</i>	<i>123.179.804</i>	<i>99,07</i>
11.02.02	Sume defalcate din TVA pentru finantarea chelt. descentralizate la nivelul comunelor, oraselor, municipiilor si sect.mun.Bucuresti	110.589.900	114.577.650	113.425.804	98,99
11.02.06	Sume defalcate din TVA pentru echilibrarea bugetelor locale	1.062.000	5.063.000	5.063.000	100
11.02.09	Sume defalcate din TVA pentru finantarea invatamantului particular sau confesional acreditat	4.691.000	4.691.000	4.691.000	100
37.02	<i>Transferuri voluntare, altele decat subventiile</i>	<i>0</i>	<i>68.234</i>	<i>68.234</i>	<i>100</i>
42.02	<i>Subventii de la bugetul de stat</i>	<i>3.787.500</i>	<i>10.787.500</i>	<i>3.549.406</i>	<i>32,90</i>
43.02	<i>Subventii de la alte administratii</i>	<i>0</i>	<i>0</i>	<i>0</i>	<i>0</i>
45.02	<i>Sume primite de la UE/alti donatori in contul platilor efectuate si prefinantari</i>	<i>36.494.503</i>	<i>36.494.503</i>	<i>2.295.153</i>	<i>6,29</i>
48.02	<i>Sume primite de la UE/alti donatori in contul platilor efectuate si prefinantari aferente Cadrului Financiar 2014-2020</i>	<i>4.067.562</i>	<i>4.201.562</i>	<i>0</i>	<i>0</i>

Pe sectiuni, situatia s-a prezentat astfel:

- pentru sectiunea de functionare, gradul de incasare a veniturilor a fost de 77,84 %;
- pentru sectiunea de dezvoltare, gradul de incasare a veniturilor a fost de 21,96 %

Execuția cheltuielilor bugetului local la data de 31.12.2017, pe capitole de cheltuieli, se prezintă conform situației de mai jos:

- lei -

Cod	Denumirea indicatorilor	Credite bugetare initiale 2017	Credite bugetare definitive 2017	Plati efectuate 2017
	CHELTUIELI TOTALE, din care:	405.872.430	421.096.414	271.989.969
51.02	Autoritati publice si actiuni externe	18.753.360	19.861.140	17.356.062
54.02	Alte servicii publice generale	4.882.550	1.655.310	1.386.124
55.02	Tranzactii privind datoria publica si imprumuturi	4.604.000	4.604.000	2.930.355
61.02	Ordine publica si siguranta nationala	8.891.300	9.567.660	8.490.080
65.02	Invatamant	126.350.660	130.649.544	111.875.526
66.02	Sanatate	3.722.120	3.662.620	3.498.891
67.02	Cultura, recreere si religie	30.966.856	33.182.981	18.593.907
68.02	Asigurari si asistenta sociala	21.981.400	22.185.600	19.983.373
70.02	Locuinte, servicii si dezvoltare publica	57.382.390	57.182.065	21.439.651
74.02	Protectia mediului	35.428.337	35.672.737	15.407.180
80.02	Actiuni generale economice, comerciale si de munca	2.595.020	2.459.736	57.484
81.02	Combustibili si energie	39.485.700	50.485.700	32.666.129
83.02	Agricultura, silvicultura, piscicultura si vanatoare	0	0	0
84.02	Transporturi	50.828.737	49.927.321	18.305.207

Din cele prezentate, rezulta ca bugetul local pe anul 2017, a fost realizat, la partea de cheltuieli, in procent de 64,59 %, ponderea cea mai ridicata in totalul cheltuielilor avand-o cele pentru invatamant (41,13 % din totalul platilor efectuate) si combustibil si energie (12,01 % din totalul platilor efectuate).

Pe sectiuni, executia cheltuielilor bugetului local la data de 31.12.2017 se prezinta astfel:

- lei -

Denumirea indicatorilor	Credite bugetare initiale 2016	Credite bugetare definitive 2016	Plati efectuate 2016
Sectiunea de functionare	312.847.190	321.788.245	250.229.015
Sectiunea de dezvoltare	93.025.240	99.308.169	21.760.954
TOTAL	405.872.430	421.096.414	271.989.969

Ponderea creditelor bugetare aprobate in anul 2017, pentru sectiunea de functionare, in total buget aprobat, a fost de 76,42 %, iar a creditelor bugetare aprobate pentru sectiunea de dezvoltare in total buget aprobat a fost de 23,58%.

Finanțarea cheltuielilor de capital din bugetul local s-a făcut pe obiective de investiții cuprinse în lista de investiții, cu încadrarea în creditele bugetare aprobate pentru fiecare obiectiv. Plățile efectuate pentru lucrări de investiții la data de 31.12.2017, au fost în sumă totală de 12.552.556 lei, din care:

- cheltuieli de investiții din bugetul propriu	9.295.183 lei
- cheltuieli de investitii din bugetele ordonatorilor tertari de credite	3.257.373 lei

Platile efectuate la titlul 56 „Proiecte cu finantare din fonduri externe nerambursabile postaderare” totalizeaza, pentru anul 2017, suma de 8.485.858 lei.

2. *Contul de executie a bugetului institutiilor publice si activitatilor finantate integral sau partial din venituri proprii :*

- lei -

a) la venituri:

- prevederi bugetare initiale	12.047.933
- prevederi bugetare definitive la 31.12.2017	12.321.976
- incasari realizate la 31.12.2017, din care:	10.204.553
- incasari sectiunea de functionare	9.808.544
- incasari sectiunea de dezvoltare	396.009

b) la cheltuieli:

- credite bugetare initiale	12.457.216
- credite bugetare definitive la 31.12.2017	12.811.759
- plati efectuate la 31.12.2017, din care:	10.130.070
- plati efectuate sectiunea de functionare	9.615.600
- plati efectuate sectiunea de dezvoltare	514.470

Situația contului de execuție a bugetului instituțiilor publice și activităților finanțate integral sau parțial din venituri proprii, pe anul 2017, cuprinde veniturile proprii realizate de unitățile de învățământ preuniversitar de stat din activități de producție, prestări de servicii, taxe de la persoane fizice și juridice, veniturile realizate din activitatea de învățământ, activități culturale educative, ale internatelor și căminelor pentru elevi și preșcolari, veniturile proprii ale Scolii Postliceale Sanitare și veniturile altor activități autofinanțate. Disponibilitățile rămase în contul activităților autofinanțate (atat la ordonatorul principal, cat și la ordonatorii tertari de credite bugetare), la data de 31.12.2017, se reportează în exercițiul următor cu aceeași destinație.

3. *Contul de executie a bugetului creditelor interne*

b) la cheltuieli:

- credite bugetare initiale	9.176.737
- credite bugetare definitive la 31.12.2017	9.176.737

- plati efectuate la 31.12.2017, din care:

6.157.493

Situațiile financiare încheiate la 31.12.2017 și anexele acestora au fost întocmite cu respectarea prevederilor Legii contabilității nr. 82/1991 republicată, cu modificările și completările ulterioare, ale Ordinului ministrului finanțelor publice nr. 1917 / 2005 pentru aprobarea Normelor metodologice privind organizarea și conducerea contabilității instituțiilor publice, cu modificările și completările ulterioare, Planului de conturi pentru instituțiile publice și instrucțiunilor de aplicare a acestuia . Situațiile financiare anuale se compun din : Bilanț, Cont de rezultat patrimonial, Situația fluxurilor de trezorerie, Conturile de execuție bugetară , Situația modificărilor în structura activelor nete / capitalurilor.

Bilanțul contabil – prezintă elementele de activ, datorii și capital propriu aferente anului 2017, precum și valoarea aferentă elementelor respective pentru exercițiul financiar precedent.

Contul de rezultat patrimonial prezintă situația veniturilor , finanțărilor și cheltuielilor aferente anului 2017.Veniturile și finanțările sunt prezentate pe feluri de venituri, după natura sau sursa lor, indiferent dacă au fost încasate sau nu. Cheltuielile sunt prezentate pe feluri de cheltuieli, după natura sau destinația lor, indiferent dacă au fost plătite sau nu. Pentru fiecare element din contul de rezultat patrimonial este prezentată valoarea aferentă elementului corespondent pentru exercițiul financiar precedent.

Fluxurile de trezorerie prezintă existența și mișcările de numerar aferente activității operaționale, activității de investiții și activității de finanțare .Situația fluxurilor de trezorerie se completează cu informații privind încasările și plățile efectuate, preluate din rulajele fiecărui cont de la trezorerie sau bănci.

Situația modificărilor în structura activelor /capitalurilor prezinta in detaliu creșterile si diminuările din timpul anului pentru fiecare element al conturilor de capital.

ȘEF SERVICIU
FINANCIAR-CONTABILITATE
Carmen Greceanu



Capi- tol	Sub- capi- tol	Pa- ra- gra- ful	Ar- ti- col	Ali- ne- at	Denumire indicator	Prevederi bugetare initiale	Prevederi bugetare definitive	Drepturi constatate			Incasari realizate	Stingeri pe alte cai decat incasari	Drepturi constatate de incasat
								Total, din care:	din anii precedenti	din anul curent			
A					B	1	2	3=4+5	4	5	6	7	8-3-6-7
0702	02				persoane juridice	33.631.931	33.631.931	46.079.119	34.519.738	11.559.381	15.203.214		30.875.905
		01			Impozit si taxa pe teren	7.050.000	7.050.000	6.792.428	3.084.891	3.707.537	3.679.532		3.112.896
					Impozit pe terenuri de la persoane fizice	3.000.000	3.000.000	3.130.843	1.119.234	2.011.609	1.924.516		1.206.327
		02			Impozit si taxa pe teren de la persoane juridice	4.000.000	4.000.000	3.617.988	1.923.969	1.694.019	1.754.591		1.863.397
		03			Impozitul pe terenul extravilan	50.000	50.000	43.597	41.688	1.909	425		43.172
					Taxe judiciare de timbru si alte taxe de timbru	3.179.065	3.179.065	1.204.129	692.721	1.204.129	1.204.129		1.204.129
		50			Alte impozite si taxe pe proprietate	300.000	300.000	692.721	692.721	692.721	170.941		502.816
		02			A4 IMPOZITE SI TAXE PE BUNURI SI SERVICII	143.266.710	150.720.460	151.992.549	17.341.167	134.651.382	133.798.154		18.194.395
					SUME DEFALCATE DIN TVA	116.342.900	124.331.650	123.179.804	123.179.804	123.179.804	123.179.804		18.194.395
		02			Sume defalcate din taxa pe valoarea adaugata pentru finantarea cheltuielilor descentralizate la nivelul comunelor, oraselor, municipiilor, sectoarelor si Municipiului Bucuresti	110.589.900	114.577.650	113.425.804	113.425.804	113.425.804	113.425.804		18.194.395
		06			Sume defalcate din taxa pe valoarea adaugata pentru echilibrarea bugetelor locale	1.062.000	5.063.000	5.063.000	5.063.000	5.063.000	5.063.000		18.194.395
		09			Sume defalcate din taxa pe valoarea adaugata pentru finantarea invatamantului particular sau confesional acreditat	4.691.000	4.691.000	4.691.000	4.691.000	4.691.000	4.691.000		18.194.395
					ALTE IMPOZITE SI TAXE GENERALE PE BUNURI SI SERVICII	5.000	5.000	5.668	5.668	5.668	5.668		18.194.395

Capi- tol	Sub- capi- tol	Pa- ra- gra- ful	Ar- ti- col	Ali- ne- at	Denumire indicator	A	B	1	2	Drepturi constatate			6	7	8=3-6-7
										Prevederi bugetare initiale	Prevederi bugetare definitive	Total, din care:			
						3=4+5			4	5	6	7	8=3-6-7		
1202	07				Taxe hoteliere			5.000	5.000	5.668	70.406	5.668	5.668		
1502					TAXE PE SERVICII SPECIFICE			245.000	245.000	191.541	70.406	121.135	121.222		70.319
	01				Impozit pe spectacole			245.000	245.000	191.541	70.406	121.135	121.222		70.319
1602					TAXE PE UTILIZAREA BUNURILOR, AUTORIZAREA UTILIZARII BUNURILOR SAU PE DESFASURAREA DE ACTIVITATI			26.673.810	26.138.810	28.615.536	17.270.761	11.344.775	10.491.460		18.124.076
1602	02				Impozit pe mijloacele de transport			21.930.487	21.395.487	25.039.322	16.608.171	8.431.151	7.562.023		17.477.299
	01				Impozit pe mijloacele de transport deținute de persoane fizice*)			12.430.487	11.895.487	11.775.641	7.067.336	4.708.305	4.628.632		7.147.009
1602	02				Impozit pe mijloace de transport deținute persoane de juridice*)			9.500.000	9.500.000	13.263.681	9.540.835	3.722.846	2.933.391		10.330.290
1602	03				Taxe si tarife pentru eliberarea de licente si autorizatii de functionare			4.000.000	4.000.000	3.063.542	541.199	2.522.343	2.528.662		534.880
1602	50				Alte taxe pe utilizarea bunurilor, autorizarea utilizarii bunurilor sau pe desfasurare de activitati			743.323	743.323	512.672	121.391	391.281	400.775		111.897
2900	02				C. VENITURI NEFISCALE			52.420.000	52.488.234	52.021.913	21.403.647	30.618.266	29.837.881		22.126.405
3000					C1. VENITURI DIN PROPRIETATE			15.000.000	15.000.000	16.270.586	5.002.607	11.267.979	10.793.061		5.439.898
3002					VENITURI DIN PROPRIETATE			15.000.000	15.000.000	16.270.586	5.002.607	11.267.979	10.793.061		5.439.898
	05				Venituri din concesiuni si inchirieri			5.000.000	5.000.000	9.437.769	3.968.616	5.469.153	5.112.410		4.325.359
	30				Alte venituri din concesiuni si inchirieri de catre institutiile publice			5.000.000	5.000.000	9.437.769	3.968.616	5.469.153	5.112.410		4.325.359
3002	08				Venituri din dividende					37.627	37.267	360			
	02				Venituri din dividende de la alti platitori					37.627	37.267	360			
3002	50				Alte venituri din proprietate			10.000.000	10.000.000	6.795.190	996.724	5.798.466	5.680.651		1.114.539

Capi- tol	Sub- capi- tol	Pa- ra- gra- ful graf	Ar- ti- col	Ali- ne- at	Denumire indicator	Prevederi bugetare initiale	Prevederi bugetare definitive	Drepturi constatate			Incasari realizate	Singeri pe alte cai decat incasari	Drepturi constatate de incasat
								Total, din care:	din anii precedenti	din anul curent			
A					B	1	2	3=4+5	4	5	6	7	8=3-6-7
3300	02				CZ. VANZARI DE BUNURI SI SERVICII	37.420.000	37.488.234	35.751.327	16.401.040	19.350.287	19.064.820		16.886.507
3302					VENITURI DIN PRESTARI DE SERVICII SI ALTE ACTIVITATI	5.220.000	5.220.000	2.818.149		2.818.149	2.818.149	✓	
3302	08				Venituri din prestan de servicii	5.000.000	5.000.000	2.593.685		2.593.685	2.593.685		
	10				Contribuția parinților sau sustinatorilor legali pentru întreținerea copiilor în creșe	120.000	120.000	143.232		143.232	143.232		
3302	12				Contribuția persoanelor beneficiare ale cantinelor de ajutor social	100.000	100.000	81.232		81.232	81.232		
3402					VENITURI DIN TAXE ADMINISTRATIVE, ELIBERARI PERMISE	200.000	200.000	65.973		65.973	65.973	✓	
3402	02				Taxe extrajudiciare de timbru	200.000	200.000	65.973		65.973	65.973		
3502					AMENZI, PENALITATI SI CONFISCARI	14.000.000	14.000.000	16.130.255		11.413.684	4.716.571	✓	10.886.661
	01				Venituri din amenzi si alte sanctiuni aplicate potrivit dispozitiilor legale	14.000.000	14.000.000	16.126.001		11.409.430	4.716.571		10.882.407
3502	01	02			Venituri din amenzi si alte sanctiuni aplicate de catre alte institutii de specialitate	14.000.000	14.000.000	16.126.001		11.409.430	4.716.571		10.882.407
3502	02				Penalitati pentru nedepunere sau depunere cu intarziere declaratii de impozite si taxe			4.254	4.254				4.254
3602					DIVERSE VENITURI	18.000.000	18.000.000	16.668.716	4.987.356	11.681.360	10.868.870	✓	5.799.846
	06				Taxe speciale	11.000.000	11.000.000	13.127.863	4.866.925	8.260.938	7.446.218		5.681.645
	31				Contribuția asociatilor de proprietari pentru lucrarile de reabilitare termica			750		750	750		
3602	50				Alte venituri	7.000.000	7.000.000	3.540.103	120.431	3.419.672	3.421.902		118.201

Capi- tol	Sub- capi- tol	Pa- ra- gra- ful	Gru- pa / Titlu	Ali- ne- at	Denumire indicator	Prevederi bugetare initiale	Prevederi bugetare definitive	Drepturi constatate			Incasari realizate	Stingeri pe alte cai decat incasari	Drepturi constatate de incasat
								Total, din care:	din anii precedenti	din anul curent			
A					B	1	2	3=4+5	4	5	6	7	8=3-6-7
					pentru incalzirea locuintei cu lemne, carbuni, combustibili petrolieri	53.900	53.900	22.167	22.167	22.167	22.167		
4202	41				Subventii de la bugetul de stat pentru finantarea sanatatii	30.000	30.000	27.239	27.239	27.239	27.239		
4202	65				Finantarea Programului National de Dezvoltare Locala	3.682.200	3.682.200						
4202	69				Subventii de la bugetul de stat catre bugetele locale necesare sustinerii derularii proiectelor finantate din fonduri externe nerambursabile (FEN) postaderare, aferente perioadei de programare 2014-2020	21.400	21.400						
4502					SUME PRIMITE DE LA UE/ALTI DONATORI IN CONTUL PLATILOR EFECTUATE SI PREFINANTARI	36.494.503	36.494.503	2.295.153	2.295.153	2.295.153	2.295.153		
4502	01				Fondul european de Dezvoltare Regionala	95.320	95.320	87.224	87.224	87.224	87.224		
4502	16			02	Sume primite in contul platilor efectuate in anii anteriori	95.320	95.320	87.224	87.224	87.224	87.224		
4502	16			03	Alte facilitati si instrumente postaderare								
4502	19				Programul de cooperare elvetiano-roman vizand reducerea disparitatilor economice si sociale in cadrul Uniunii Europene extinse	36.399.183	36.399.183	2.177.198	2.177.198	2.177.198	2.177.198		
4502	19			01	Sume primite in contul platilor efectuate in anul curent	36.399.183	36.399.183	2.025.653	2.025.653	2.025.653	2.025.653		

Capi- tol	Sub- capi- tol	Pa- ra- gra- ful graf	Ali- ne- at	Denumire indicator	Prevederi bugetare initiale	Prevederi bugetare definitive	Drepturi constatate		Incasari realizate	Stingeri pe alte cai decat incasari	Drepturi constatate de incasat	
							Total, din care:	din anii precedenti				
A				B	1	2	3=4+5	4	5	6	7	8-3-6-7
4502	19	02		Sume primite in contul platilor efectuate in anii anteriori			151.545		151.545	151.545		
4802				SUME PRIMITE DE LA UE/ALTI DONATORI IN CONTUL PLATILOR EFECTUATE SI PREFINANTARI AFERENTE CADRULUI FINANCIAR 2014-2020	4.067.562	4.201.562						
4802	01			Fondul European de Dezvoltare Regionala(FEDR)	3.244.650	3.378.650						
4802	02			Sume primite in contul platilor efectuate in anul curent	3.244.650	3.378.650						
				Fondul Social European(FSE)	822.912	822.912						
				Sume primite in contul platilor efectuate in anul curent	822.912	822.912						

P. PRIMAR,
Ec. Ion Lungu



DIRECTOR EXECUTIV,
Ec. Elisabeta Valdeanu

ȘEF BIROU BUGET,
Ec. Mirela Șofian Nicoară

Capi-Sub- tot 01 02 03 06 09	Pa- ra- graf	Gru- pa / Titlu	Ali- ne- at	Denumire indicator	Prevederi bugetare initiale	Prevederi bugetare definitive	Drepturi constatate			Incasari realizate	Stingeri pe alte cai decat incasari	Drepturi constatate de incasat
							Total, din care:	din anii precedenti	din anul curent			
A				B	I	2	3=4+5	4	5	6	7	8=3-6-7
0702	01	02		persoane juridice	33.631.931	33.631.931	46.079.119	34.519.738	11.559.381	15.203.214		30.875.905
	02			Impozit si taxa pe teren	7.050.000	7.050.000	6.792.428	3.084.891	3.707.537	3.679.532		3.112.896
		01		Impozit pe terenuri de la persoane fizice	3.000.000	3.000.000	3.130.843	1.119.234	2.011.609	1.924.516		1.206.327
		02		Impozit si taxa pe teren de la persoane juridice	4.000.000	4.000.000	3.617.988	1.923.969	1.694.019	1.754.591		1.863.397
		03		Impozitul pe terenul extravilan	50.000	50.000	43.597	41.688	1.909	425		43.172
		03		Taxe judiciare de timbru si alte taxe de timbru	3.179.065	3.179.065	1.204.129		1.204.129	1.204.129		
		50		Alte impozite si taxe pe proprietate	300.000	300.000	692.721	692.721		170.941		18.964
1000	02			A4 IMPOZITE SI TAXE PE BUNURI SI SERVICII	143.266.710	150.720.460	151.992.549	17.341.167	134.651.382	133.798.154		18.194.395
1102				SUME DEFALCATE DIN TVA	116.342.900	124.331.650	123.179.804		123.179.804	123.179.804		
		02		Sume defalcate din taxa pe valoarea adaugata pentru finantarea cheltuielilor descentralizate la nivelul comunelor,oraselor, municipiilor, sectoarelor si Municipiului Bucuresti	110.589.900	114.577.650	113.425.804		113.425.804	113.425.804		
		06		Sume defalcate din taxa pe valoarea adaugata pentru echilibrarea bugetelor locale	1.062.000	5.063.000	5.063.000		5.063.000	5.063.000		
		09		Sume defalcate din taxa pe valoarea adaugata pentru finantarea invatamantului particular sau confesional acreditat	4.691.000	4.691.000	4.691.000		4.691.000	4.691.000		
				ALTE IMPOZITE SI TAXE GENERALE PE BUNURI SI SERVICII	5.000	5.000	5.668		5.668	5.668		

Capi- tol	Sub- capi- tol	Pa- ra- graf	Ar- ti- col	Ali- ne- at	Denumire indicator	Prevederi bugetare initiale	Prevederi bugetare definitive	Drepturi constatate			Incasari realizate	Stingeri pe alte cai decat incasari	Drepturi constatate de incasat
								Total, din care:	din anii precedenti	din anul curent			
A					B	1	2	3=4+5	4	5	6	7	8=3-6-7
1202	07				Taxe hoteliere	5.000	5.000	5.668	5.668	5.668	5.668		
1502					TAXE PE SERVICII SPECIFICE	245.000	245.000	191.541	70.406	121.135	121.222		70.319
1602	01				Impozit pe spectacole	245.000	245.000	191.541	70.406	121.135	121.222		70.319
					TAXE PE UTILIZAREA BUNURILOR, AUTORIZAREA UTILIZARII BUNURILOR SAU PE DESFASURAREA DE ACTIVITATI	26.673.810	26.138.810	28.615.536	17.270.761	11.344.775	10.491.460		18.124.076
	02				Impozit pe mijloacele de transport	21.930.487	21.395.487	25.039.322	16.608.171	8.431.151	7.562.023		17.477.299
	01				Impozit pe mijloacele de transport detinute de persoane fizice*)	12.430.487	11.895.487	11.775.641	7.067.336	4.708.305	4.628.632		7.147.009
	02				Impozit pe mijloace de transport detinute persoane de juridice*)	9.500.000	9.500.000	13.263.681	9.540.835	3.722.846	2.933.391		10.330.290
	03				Taxe si tarife pentru eliberarea de licente si autorizatii de functionare	4.000.000	4.000.000	3.063.542	541.199	2.522.343	2.528.662		534.880
	50				Alte taxe pe utilizarea bunurilor, autorizarea utilizarii bunurilor sau pe desfasurare de activitati	743.323	743.323	512.672	121.391	391.281	400.775		111.897
2900	02				C. VENITURI NEFISCALE	4.183.584	5.622.889	36.834.768	21.403.647	15.451.121	14.690.736		22.126.405
3000					Cl. VENITURI DIN PROPRIETATE	15.000.000	15.000.000	16.270.586	5.002.607	11.267.979	10.793.061		5.439.898
3002					VENITURI DIN PROPRIETATE	15.000.000	15.000.000	16.270.586	5.002.607	11.267.979	10.793.061		5.439.898
	05				Venituri din concesiuni si inchiriri	5.000.000	5.000.000	9.437.769	3.968.616	5.469.153	5.112.410		4.325.359
	30				Alte venituri din concesiuni si inchirieri de catre institutiile publice	5.000.000	5.000.000	9.437.769	3.968.616	5.469.153	5.112.410		4.325.359
	08				Venituri din dividende			37.627	37.267	360			37.627
	02				Venituri din dividende de la alti platitori			37.627	37.267	360			37.627
	50				Alte venituri din proprietate	10.000.000	10.000.000	6.795.190	996.724	5.798.466	5.680.651		1.114.539

Capi- tol	Sub- capi- tol	Pa- ra- graf	Gr- pa / Titlu col at	Ali- ne- at	Denumire indicator	Prevederi bugetare initiale	Prevederi bugetare definitive	Drepturi constatate			Incasari realizate	Stingeri pe alte cai decat incasari	Drepturi constatate de incasat	
								Total, din care:	din anii precedenti	din anul curent				
A						I	2	3=4+5	4	5	6	7	8=3-6-7	
3300	02				B									
3302					C2. VANZARI DE BUNURI SI SERVICII VENITURI DIN PRESTARI DE SERVICII SI ALTE ACTIVITATI	-10.816.416	-9.377.111	20.584.182	16.401.040	4.183.142	3.897.675		16.686.507	
08					Venituri din prestari de servicii	5.220.000	5.220.000	2.818.149		2.818.149	2.818.149			
10					Contributia parintilor sau sustinatorilor legali pentru intretinerea copiilor in crese	5.000.000	5.000.000	2.593.685		2.593.685	2.593.685			
12					Contributia persoanelor beneficiare ale cantinelor de ajutor social	120.000	120.000	143.232		143.232	143.232			
3402					VENITURI DIN TAXE ADMINISTRATIVE, ELIBERARI PERMISE	100.000	100.000	81.232		81.232	81.232			
02					Taxe extrajudiciare de timbru	200.000	200.000	65.973		65.973	65.973			
3502					AMENZII PENALITATI SI CONFISCARI	200.000	200.000	65.973		65.973	65.973			
01					Venituri din amenzi si alte sanctiuni aplicate potrivit dispozitiilor legale	14.000.000	14.000.000	16.130.255	11.413.684	4.716.571	5.243.594		10.886.661	
02					Venituri din amenzi si alte sanctiuni aplicate de catre alte institutii de specialitate	14.000.000	14.000.000	16.126.001	11.409.430	4.716.571	5.243.594		10.882.407	
02					Penalitati pentru nedepunere sau depunere cu intarziere declaratii de impozite si taxe	14.000.000	14.000.000	16.126.001	11.409.430	4.716.571	5.243.594		10.882.407	
3602					DIVERSE VENITURI	18.000.000	18.000.000	16.667.966	4.987.356	11.680.610	10.868.120		4.254	
06					Taxe speciale	11.000.000	11.000.000	13.127.863	4.866.925	8.260.938	7.446.218		5.799.846	
50					Alte venituri	7.000.000	7.000.000	3.540.103	120.431	3.419.672	3.421.902		5.681.645	
3702					TRANSFERURI VOLUNTARE, ALTELE DECAT SUBVENTIILE	-48.236.416	-46.797.111	-15.098.161		-15.098.161	-15.098.161		118.201	

Capi- tol	Sub- capi- tol	Pa- ra- graf	Gru- pa / Titlu	Ali- ar- ti- col	Denumire indicator	Prevederi bugetare initiale	Prevederi bugetare definitive	Drepturi constatate		Incasari realizate	Stingeri pe alte cai decat incasari	Drepturi constatate de incasat	
								Total, din care:	din anii precedenti				
A						I	2	3=4+5	4	5	6	7	8=3-6-7
3702	01				B			68.234		68.234			
	03				Donatii si sponsorizari Varsaminte din sectiunea de functionare pentru finantarea sectiunii de dezvoltare a bugetului local(cu semnul minus)	-48.236.416	-46.865.345	-15.166.395		-15.166.395			
4100	02				IV. SUBVENTII	83.900	83.900	49.406		49.406			
4200					SUBVENTII DE LA ALTE NIVELE ALE ADMINISTRATIEI PUBLICE	83.900	83.900	49.406		49.406			
4202					SUBVENTII DE LA BUGETUL DE STAT	83.900	83.900	49.406		49.406			
	34				Subventii pentru acordarea ajutorului pentru incalzirea locuintei cu lemne, carbuni, combustibili petrolieri	53.900	53.900	22.167		22.167			
	41				Subventii de la bugetul de stat pentru finantarea sanatatii	30.000	30.000	27.239		27.239			

P. PRIMAR,
Ec. Ion Lungu



VICEPRIMAR,
ing. Elisabeta Vasilevschi

DIRECTOR EXECUTIV,
Ec. Elisabeta Vaideanu


ŞEF BIROU BUGET,
Ec. Mirela Sofian Nicoară

Capi- tol	Sub- capi- tol	Pa- ra- gra- ful	Ar- ti- col	Ali- ne- at	Denumire indicator	Prevederi bugetare		Prevederi bugetare definitive	Drepturi constatate		Incasari realizate	Stingeri pe alte cai decat incasari	Drepturi constatate de incasat
						initiale	1		2	Total, din care:			
					B								
0001	02				TOTAL VENITURI-BUGET LOCAL	92.902.081	99.185.010	99.185.010	21.934.052	8.721	21.779.723		154.329
0002					I. VENITURI CURENTE	48.236.416	46.865.345	46.865.345	15.167.145		15.167.145		
2900					C. VENITURI NEFISCALE	48.236.416	46.865.345	46.865.345	15.167.145		15.167.145		
3300					C2. VANZARI DE BUNURI SI SERVICII	48.236.416	46.865.345	46.865.345	15.167.145		15.167.145		
3602					DIVERSE VENITURI			750			750		
31					Contributia asociatiei de proprietari pentru lucrarile de reabilitare termica			750			750		
3702					TRANSFERURI VOLUNTARE, ALTELE DECAT SUBVENTIILE	48.236.416	46.865.345	46.865.345	15.166.395		15.166.395		
04					Varsaminte din sectiunea de functionare	48.236.416	46.865.345	46.865.345	15.166.395		15.166.395		
3900	02				III. VENITURI DIN CAPITAL	400.000	920.000	920.000	971.754	8.721	817.425		154.329
3902					VENITURI DIN VALORIFICAREA UNOR BUNURI	400.000	920.000	920.000	971.754	8.721	817.425		154.329
01					Venituri din valorificarea unor bunuri ale institutiilor publice		10.000	10.000	13.075		13.075		
03					Venituri din vanzarea locuintelor construite din fondurile statului		3.000	3.000	8.718	8.718	4.426		4.292
07					Venituri din vanzarea unor bunuri apartinand domeniului privat al statului sau al unitatilor administrativ-teritoriale		507.000	507.000	715.607	3	565.570		150.037
10					Depozite speciale pentru constructii de locuinte	400.000	400.000	400.000	234.354		234.354		
4100	02				IV. SUBVENTII	3.703.600	10.703.600	10.703.600	3.500.000		3.500.000		
4200					SUBVENTII DE LA ALTE NIVELE ALE ADMINISTRATIEI PUBLICE	3.703.600	10.703.600	10.703.600	3.500.000		3.500.000		
4202					SUBVENTII DE LA BUGETUL DE STAT	3.703.600	10.703.600	10.703.600	3.500.000		3.500.000		

Capi- tol	Sub- capi- tol	Pa- ra- gra- ful	Ar- ti- col	Ali- ne- at	Denumire indicator	Prevederi bugetare initiale	Prevederi bugetare definitive	Drepturi constatate			Incasari realizate	Stingeri pe alte cai decat incasari	Drepturi constatate de incasat
								Total, din care:	din anii precedenti	din anul curent			
A					B	1	2	3=4+5	4	5	6	7	8=3-6-7
4202	01				Retehnologizarea centralelor termice si electrice de termoficare		7.000.000	3.500.000		3.500.000	3.500.000		
	65				Finantarea Programului National de Dezvoltare Locala	3.682.200	3.682.200						
	69				Subventii de la bugetul de stat catre bugetele locale necesare sustinerii derulării proiectelor finantate din fonduri externe nerambursabile (FEN) postaderare, aferente perioadei de programare 2014-2020	21.400	21.400						
4502					SUME PRIMATE DE LA UE/ALTI DONATORI IN CONTUL PLATILOR EFECTUATE SI PREFINANTARI	36.494.503	36.494.503	2.295.153		2.295.153	2.295.153		
	01				Fondul european de Dezvoltare Regionala	95.320	95.320	87.224		87.224	87.224		
	02				Sume primite in contul platilor efectuate in anii anteriori	95.320	95.320	87.224		87.224	87.224		
16					Alte facilitati si instrumente postaderare								
	03				Prefinantare						30.731		
19					Programul de cooperare elvetiano-roman vizand reducerea disparitatilor economice si sociale in cadrul Uniunii Europene extinse	36.399.183	36.399.183				30.731		
	01				Sume primite in contul platilor efectuate in anul curent						2.177.198		
	02				Sume primite in contul platilor efectuate in anii anteriori	36.399.183	36.399.183	2.025.653		2.025.653	2.025.653		
								151.545		151.545	151.545		

Capi- tot	Sub- capi- tot	Pa- ra- graf	Ar- ti- col	Ali- ne- at	Denumire indicator	Prevederi bugetare initiale	Prevederi bugetare definitive	Drepturi constatate			Incasari realizate	Stingeri pe alte cai decat incasari	Drepturi constatate de incasat
								Total, din care:	din anii precedenti	din anul curent			
4802					B SUME PRIMITE DE LA UE/ALTI DONATORI IN CONTUL PLATILOR EFECTUATE SI PREFINANȚARI AFERENTE CADRULUI FINANCIAR 2014-2020 Fondul European de Dezvoltare Regionala(FEDR) Sume primite in contul platilor efectuate in anul curent Fondul Social European(FSE) Sume primite in contul platilor efectuate in anul curent	1	2	3=4+5	4	5	6	7	8=3-6-7
	01					4.067.562 3.244.650	4.201.562 3.378.650	3=4+5	4	5	6	7	8=3-6-7
	02					3.244.650 822.912	3.378.650 822.912						
	01					822.912	822.912						

P. PRIMAR,
Ec. Ion Lungu



VICEPRIMAR
ing. Lucian Arșonșchi

DIRECTOR EXECUTIV,
Ec. Elisabeta Văideanu

ȘEF BIROU BUGET,
Ec. Mirela Șofian Nicoară

Capi- tol	Sub- capi- tol	Pa- ra- graf	Gr- pa / Titlu	At- ti- col	Ali- ne- at	Denumire indicator	Credite de angajament	Credite bugetare		Angajamente bugetare	Angajamente legale	Plati efectuate	Angajamente legale de platit	Cheltuieli efective
								initiale	definitive					
			A			B	I	2	3	4	5	6	7=5-6	8
							1.897.530	61.258.245	65.410.914	58.998.701	58.471.808	53.417.158	5.054.650	61.868.584
6502	02					Invatamant secundar superior		2.643.577	2.732.121	2.732.121	2.716.452	2.716.452		2.779.008
	03					Invatamant profesional		790.282	1.064.272	1.064.272	1.060.946	1.060.946		1.066.296
	05					Invatamant postliceal		129.107	713.520	681.077	681.077	681.077		678.172
	50					Alte cheltuieli in domeniul invatamantului		3.722.120	3.662.620	3.522.593	3.522.593	3.498.891	23.702	3.501.136
						SANATAIE		2.722.120	2.612.620	2.472.593	2.472.593	2.448.891	23.702	2.451.136
6602	08					Servicii de sanatate publica		1.000.000	1.050.000	1.050.000	1.050.000	1.050.000		1.050.000
	50					Alte cheltuieli in domeniul sanatatii		1.000.000	1.050.000	1.050.000	1.050.000	1.050.000		1.050.000
	50					Alte institutii si actiuni sanitare	314.600	30.966.856	33.182.981	20.897.510	20.897.510	18.593.907	2.303.603	17.955.899
6702	03					CULTURA, RECREERE SI RELIGIE		5.761.610	6.248.710	2.707.615	2.707.615	2.626.071	81.544	2.566.083
	03					Servicii culturale		4.429.610	4.449.610	2.686.375	2.686.375	2.604.831	81.544	2.566.083
	04					Institutii publice de spectacole si concerte								
6702	03	12				Consolidarea si restaurarea monumentelor istorice		1.332.000	1.799.100	21.240	21.240	21.240	2.167.146	11.816.986
	05					Servicii recreative si sportive		20.242.646	20.486.671	14.501.994	14.501.994	12.334.848	465.729	1.865.001
	05					Sport		5.826.000	5.164.225	3.006.476	3.006.476	2.540.747		
	03					Inretinere gradini publice, parcuri zone verzi, baze sportive si de agrement		14.416.646	15.322.446	11.495.518	11.495.518	9.794.101	1.701.417	9.951.985
6702	50					Alte servicii in domeniile culturii, recreerii si religiei	314.600	4.962.600	6.447.600	3.687.901	3.687.901	3.632.988	54.913	3.572.830
6802	05					ASIGURARI SI ASISTENTA SOCIALA		21.981.400	22.185.600	21.221.866	20.531.074	19.983.373	547.701	20.449.201
	05					Asistenta sociala in caz de boli si invaliditati		15.286.230	15.527.230	15.352.535	14.661.743	14.661.743		14.827.020
	05					Asistenta sociala in caz de invaliditate		15.286.230	15.527.230	15.352.535	14.661.743	14.661.743		14.827.020
6802	05	02				Asistenta sociala pentru familie si copii		100.000	46.351	35.500	35.500	35.500		35.000
	06					Crese		1.700.000	1.650.700	1.544.848	1.544.848	1.453.817	91.031	1.521.962

Capi- tol	Sub- capi- tol	Pa- ra- graf	Gru- pa/ Titlu	Ar- ti- col	Al- ne- at	Denumire indicator	Credite de angajament		Credite bugetare		Angajamente bugetare	Angajamente legale	Plati efectuate	Angajamente legale de platit	Cheltuieli efective
							1	2	3	4					
B															
TOTAL CHELTUIELI							40.717.465	405.872.430	421.096.414	317.116.249	313.620.777	271.989.969	41.630.808	270.134.559	
CHELTUIELI CURENTE							40.717.465	346.395.740	355.493.195	289.456.580	287.076.163	251.308.818	35.767.345	250.536.311	
TITLUL I CHELTUIELI DE PERSONAL								135.054.000	137.913.300	131.608.819	135.724.423	135.724.423		139.505.378	
10	01					Cheltuieli salariale in bani	107.441.365	111.711.091	111.540.501	110.114.700	110.114.700		112.764.187		
10	01					Salarii de baza	99.047.454	103.910.600	101.751.478	102.451.336	102.451.336		105.016.030		
10	01					Sporuri pentru conditii de munca	769.909	641.530	631.227	629.480	629.480		642.650		
10	01					Alte sporuri	636.990	432.283	432.283	411.292	411.292		409.538		
10	01					Fond pentru posturi ocupate prin cumul	737.900	818.553	818.553	792.282	792.282		929.516		
10	01					Fond aferent platii cu ora	5.862.212	5.599.364	5.599.364	5.533.607	5.533.607		5.462.142		
10	01					Indemnizatii platite unor persoane din afara unitatii	196.800	255.480	255.480	254.979	254.979		260.753		
10	01					Indemnizatii de delegare	16.500	13.000	11.835	5.340	5.340		5.340		
10	01					Alte drepturi salariale in bani	173.600	40.281	40.281	36.384	36.384		38.218		
10	02					Cheltuieli salariale in natura	3.061.880	1.357.500	1.357.500	1.350.474	1.350.474		1.352.458		
10	02					Norme de hrana	1.368.000	1.357.500	1.357.500	1.350.474	1.350.474		1.352.458		
10	02					Vouchere de vacanta	1.693.880	24.844.709	24.710.818	24.259.249	24.259.249		25.388.733		
10	03					Contributii de asigurari sociale de stat	17.254.658	17.506.366	17.417.838	17.188.304	17.188.304		17.795.119		
10	03					Contributii de asigurari sociale de sanatate	584.735	566.924	562.948	526.276	526.276		541.992		
10	03					Contributii de asigurari pentru accidente de munca si boli profesionale	5.627.704	5.746.193	5.716.438	5.618.952	5.618.952		5.815.836		
10	03					Prime de asigurare viata pluate de angajator pentru angajati	206.653	199.047	196.213	177.319	177.319		184.436		
10	03					Contributii pentru concedii si indemnizatii	28.175	28.175	28.147	28.143	28.143		28.143		
10	03						848.830	798.004	789.234	720.255	720.255		1.023.207		

Capi- tol	Pa- ra- graf	Gr- pa / Titlu	Ar- ti- col	Ali- ne- at	Denumire indicator	Credite de angajament	Credite bugetare		Angajamente bugetare	Angajamente legale	Plati efectuate	Angajamente legale de platit	Cheltuieli efective
							2	3					
A					B								
					1	2	3	4	5	6	7-5-6	8	
							172.200	159.800	101.592	100.577	98.069	2.508	99.915
20	06	01			Deplasari interne, detasari, transferari		4.000	10.100	4.632	4.632	4.632	4.632	4.632
20	06	02			Deplasari in strainatate		6.000	6.000	1.523	1.523	1.523	1.523	1.523
20	09				Materiale de laborator								
20	11				Carti, publicatii si materiale documentare		85.330	90.330	49.781	41.121	28.452	12.669	14.676
20	12				Consultanta si expertiza		46.000	32.000	15.798	14.350	14.350		14.350
20	13				Pregatire profesionala		409.955	363.355	247.537	211.781	116.561	95.220	156.011
20	14				Protectia muncii		64.660	55.560	44.541	37.843	31.907	5.936	35.843
20	24				Comisioane si alte costuri aferente imprumuturilor		154.000	154.000	62.180	62.180	62.180		62.179
20	24	01			Comisioane si alte costuri aferente imprumuturilor externe		4.000	4.000	400	400	400		400
20	24	02			Comisioane si alte costuri aferente imprumuturilor interne		150.000	150.000	61.780	61.780	61.780		61.779
20	25				Cheltuieli judiciare si extrajudiciare derivate din actiuni in reprezentarea intereselor statului, potrivit dispozitiilor legale		106.000	103.500	64.215	64.215	64.215		64.214
20	30				Alte cheltuieli		9.178.944	9.549.928	3.951.448	3.951.448	3.592.332	359.116	3.675.407
20	30	01			Reclama si publicitate		620.000	670.000	659.234	659.234	654.277	4.957	609.978
20	30	02			Protocol si reprezentare		5.000	5.000	238.968	238.968	238.968		238.968
20	30	03			Prime de asigurare non-viata		356.010	341.985	199.692	199.692	161.061	38.631	150.691
20	30	04			Chirii		243.570	267.060	2.853.554	2.853.554	2.538.026	315.528	2.675.770
20	30	30			Alte cheltuieli cu bunuri si servicii		7.954.364	8.265.883	3.250.942	3.250.942	3.250.942		3.250.943
30					TITLUL III DOBANZI		4.450.000	4.450.000	428.195	428.195	428.195		428.195
30	01				Dobanzi aferente datoriei publice interne		770.000	770.000	428.195	428.195	428.195		428.195
30	01	01			Dobanzi aferente datoriei publice interne directe		770.000	770.000	428.195	428.195	428.195		428.195

Capi- tol	Sub- capi- tol	Pa- ra- gra- ful	Gru- ps / Titlu	Ali- ne- at	Denumire indicator	Credite de angajament	Credite bugetare		Angajamente legale	Plati efectuate	Angajamente legale de platit	Cheltuieli efective	
							initiale	definitive					
A					B	1	2	3	4	5	6	7=5-6	8
30	02				Dobanzi aferente datoriei publice externe		3.680.000	3.680.000	1.822.747	2.822.747	2.822.747	2.822.748	
30	02	05			Dobanzi aferente datoriei publice externe locale		3.680.000	3.680.000	2.822.747	2.822.747	2.822.747	2.822.748	
40					TITLUL IV SUBVENTII		29.014.000	33.814.000	28.090.775	24.750.087	3.340.688	18.770.935	
40	03				Subvenții pentru acoperirea diferentelor de pret si tarif		29.014.000	33.814.000	28.090.775	24.750.087	3.340.688	18.770.935	
50					TITLUL V FONDURI DE REZERVA		3.382.050	235.010					
50	04				Fond de rezerva bugetara la dispozitia autoritatilor locale		3.382.050	235.010					
51					TITLUL VI TRANSFERURI INTRE UNITATI ALE ADMINISTRATIEI PUBLICE		4.780.000	5.075.000	3.867.172	3.867.172	3.867.172	3.867.172	
51	01				Transferuri curente		3.900.000	4.195.000	3.491.300	3.491.300	3.491.300	3.491.300	
51	01	01			Transferuri catre institutii publice		2.900.000	3.145.000	2.441.300	2.441.300	2.441.300	2.441.300	
51	01	24			Transferuri din bugetele consiliilor locale si judetene pentru acordarea unor ajutoare catre unitatile administrativ-teritoriale in situatii de extrema dificultate		1.000.000	1.050.000	1.050.000	1.050.000	1.050.000	1.050.000	
51	02				Transferuri de capital		880.000	880.000	375.872	375.872	375.872	375.872	
51	02	29			Alte transferuri de capital catre institutii publice		880.000	880.000	375.872	375.872	375.872	375.872	
55					TITLUL VII ALTE TRANSFERURI		7.367.692	7.399.772	4.817.801	4.817.801	4.817.801	8.712.914	
55	01				A. Transferuri interne		7.367.692	7.399.772	4.817.801	4.817.801	4.817.801	8.712.914	
55	01	13			Programe de dezvoltare		2.544.085	2.544.085				3.935.741	
55	01	42			Transferuri din bugetul local catre asociațiile de dezvoltare intercomuni- tate		91.000	113.400	90.628	90.628	90.628	50.000	

Capi- tol	Sub- capi- tol	Pa- ra- graf	A- ti- col	Ali- ne- at	Denumire indicator	Credite de angajament		Credite bugetare		Angajamente bugetare	Angajamente legale	Plati efectuate	Angajamente legale de platit	Cheltuieli efective
						1	2	3	4					
					B									
					Finantarea invatamantului particular sau confesional acreditat		4.732.607	4.742.287	4.727.173	4.727.173		4.727.173		4.727.173
					TITLUL VIII PROIECTE CU FINANTARE DIN FONDURI EXTERNE NERAMBURSABILE (FEN)									
					POSTADERARE	37.525.625	37.525.625	37.525.625	13.248.248	13.248.248	13.248.248	8.485.858	4.762.390	7.234.674
					Programa din Fondul European de Dezvoltare Regionala (FEDR)	1.984.640	1.984.640	1.984.640	1.929.716	1.929.716	1.929.716	1.036.003	893.713	7.234.674
					Finantarea nationala	59.110	59.110	59.110	12.195	12.195	12.195	12.195		49.163
					Finantarea externa nerambursabila	1.925.530	1.925.530	1.925.530	1.917.521	1.917.521	1.917.521	1.023.808	893.713	12.195
					Cheltuieli neeligibile									7.173.316
					Programul de cooperare elvetiano-roman vizand reducerea disparitatilor economice si sociale in cadrul Uniunii Europene extinse	35.540.985	35.540.985	35.540.985	11.318.532	11.318.532	11.318.532	7.449.855	3.868.677	
					Finantarea nationala	4.003.635	4.003.635	4.003.635	729.881	729.881	729.881	577.450	152.431	
					Finantarea externa nerambursabila	30.065.604	30.065.604	30.065.604	10.585.938	10.585.938	10.585.938	6.869.692	3.716.246	
					Cheltuieli neeligibile	1.471.746	1.471.746	1.471.746	2.713	2.713	2.713	2.713		6.144.869
					TITLUL VIII ASISTENTA SOCIALA									
					Ajutoare sociale	6.758.193	6.758.193	6.602.064	6.151.775	6.151.775	6.151.775	6.114.753	37.022	6.144.869
					Ajutoare sociale in numerar	6.758.193	6.758.193	6.602.064	6.151.775	6.151.775	6.151.775	6.114.753	37.022	6.144.869
					Ajutoare sociale in natura	6.220.693	6.220.693	6.129.364	5.875.512	5.875.512	5.875.512	5.875.512	37.022	5.875.012
					Tichete de cresa si tichete sociale pentru gradinita	450.000	450.000	458.500	264.413	264.413	227.391	227.391	37.022	258.007
					TITLUL X PROIECTE CU FINANTARE DIN FONDURI EXTERNE NERAMBURSABILE									
					CADRULUI FINANCIAR 2014-2020	3.191.840	3.057.840	3.191.840	506.201	506.201	506.201	324.726	181.475	506.300
					Programa din Fondul European de Dezvoltare Regionala (FEDR)	2.969.820	2.855.820	2.969.820	506.165	506.165	506.165	324.690	181.475	506.164

Capi- tol	Sub- capi- tol	Pa- ra- graf	Gru- pa / Titlu col	Ali- ne- at	Denumire indicator	Credite de angajament	Credite bugetare		Angajamente bugetare	Angajamente legale	Plati efectuate	Angajamente legale de platit	Cheltuieli efective
							initiale	definitive					
A					B	1	2	3	4	5	6	7=5-6	8
					Finantarea nationala	73.626	73.626	73.626	22.995	22.995	22.995		24.065
58	01		01		Finantarea externa nerambursabila	417.194	417.194	417.194	130.301	130.301	130.301		129.230
58	01		02		Cheltuieli neeligibile	2.479.000	2.345.000	2.455.200	352.869	352.869	171.394	181.475	352.869
58	01		03		Programa din Fondul Social European (FSE)	222.020	222.020	245.820	36	36	36		36
58	02		01		Finantarea nationala	11.100	11.100	11.100	2	2	2		2
58	02		02		Finantarea externa nerambursabila	210.920	210.920	210.920	34	34	34		34
58	02		03		Cheltuieli neeligibile	23.800	23.800	23.800					6.095.967
59					TITLUL XI ALTE CHELTUIELI	9.666.600	9.666.600	9.666.600	6.216.370	6.216.370	6.068.551	147.819	6.095.967
59	01				Burse	450.000	450.000	454.600	392.866	392.866	299.960	92.906	392.866
59	08				Programe pentru tineret	50.000	50.000	30.000	30.000	30.000	30.000		30.000
59	11				Asociatii si fundatii	2.801.000	2.801.000	1.501.000	588.251	588.251	588.251		588.251
59	12				Sustinerea cultelor	3.000.000	3.000.000	3.375.000	1.655.000	1.655.000	1.655.000		1.655.000
59	17				Despagubiri civile	70.000	70.000	347.000	276.174	276.174	276.174		276.174
59	22				Actiuni cu caracter stiintific si social-cultural	3.484.000	3.484.000	3.959.000	3.274.079	3.274.079	3.219.166	54.913	3.153.676
70					CHELTUIELI DE CAPITAL	48.926.690	48.926.690	55.053.219	19.531.074	18.416.019	12.552.556	5.863.463	18.350.822
71					TITLUL XIII ACTIVE NEFINANCIARE	48.036.840	48.036.840	54.176.369	19.003.311	17.890.112	12.210.160	5.679.952	18.153.868
71	01				Active fixe	34.041.288	34.041.288	39.013.488	11.676.957	11.038.994	8.219.621	2.819.373	13.812.729
71	01		01		Constructii								
71	01		02		Masini, echipamente si mijloace de transport	1.498.106	1.498.106	1.442.087	832.835	830.432	626.540	203.892	1.718.680
71	01		03		Mobilier, aparatura birou si alte active corporale	2.100.066	2.100.066	1.799.264	1.065.257	1.059.116	866.575	192.541	1.015.861
71	01		30		Alte active fixe (inclusiv reparatii capitale)	10.397.380	10.397.380	11.921.530	5.428.262	4.961.570	2.497.424	2.464.146	1.606.598
71	03				Reparatii capitale aferente activelor fixe	889.850	889.850	876.850	527.763	525.907	342.396	183.511	196.954
79					OPERATIUNI FINANCIARE	10.550.000	10.550.000	10.550.000	9.390.906	9.390.906	9.390.906		1.247.426

Capi- tol	Sub- capi- tol	Pa- ra- graf	Gru- pa / Titlu	Ar- ti- col	Ali- ne- at	Denumire indicator	Credite de angajament		Credite bugetare		Angajamente legale	Plati efectuate	Angajamente legale de platit	Cheltuieli efective	
							1	2	3	4					5
B															
A															
10	01	30				Alte drepturi salariale in bani		80.000							
10	02					Cheltuieli salariale in natura		400.000							
10	02	06				Vouchere de vacanta		400.000							
10	03					Contributii		2.449.205	2.565.405	2.317.292	2.317.292			2.767.125	
10	03	01				Contributii de asigurari sociale de stat		1.800.000	1.856.900	1.677.941	1.677.941			1.939.911	
10	03	02				Contributii de asigurari de somaj		55.000	58.700	52.808	52.808			61.093	
10	03	03				Contributii de asigurari sociale de sanatate		560.000	610.000	550.869	550.869			637.298	
10	03	04				Contributii de asigurari pentru accidente de munca si boli profesionale		20.000	18.000	15.962	15.962			18.448	
10	03	05				Prime de asigurare viata platite de angajator pentru angajatii indemnizatii		6.205	6.205	6.201	6.201			6.201	
10	03	06				Contributii pentru concedii si indemnizatii		8.000	15.600	13.511	13.511			104.174	
20	01					TITLUL II BUNURI SI SERVICII		4.151.090	4.719.672	4.037.492	4.037.492			3.207.090	
20	01					Bunuri si servicii		2.499.090	2.726.770	2.292.395	2.292.395			2.108.769	
20	01	01				Furnituri de birou		145.000	145.000	121.369	121.369			112.667	
20	01	02				Material pentru curatenie		20.000	20.000	19.657	19.657			19.533	
20	01	03				Incalzit, iluminat si forta motrica		525.090	525.090	379.131	379.131			355.588	
20	01	04				Apa, canal si salubritate		55.000	55.000	28.995	28.995			26.295	
20	01	05				Carburanti si lubrifianti		35.000	35.000	24.177	24.177			27.743	
20	01	08				Posta, telecomunicatii, radio, tv, internet		484.000	609.000	551.599	551.599			609.180	
20	01	09				Material si prestari de servicii cu caracter functional		200.000	177.266	177.266	177.266			176.181	
20	01	30				Alte bunuri si servicii pentru intretinere si functionare		1.137.680	990.201	990.201	990.201			781.582	

Capi- tol	Sub- pa- ra- graf	Gru- pa / Titlu	Al- ne- at	Denumire indicator	Credite de angajament	Credite bugetare		Angajamente bugetare	Angajamente legale	Plati efectuate	Angajamente legale de platit	Cheltuieli efective
						initiale	definitive					
A				B	I	2	3	4	5	6	7-5-6	8
				transport		170.000	170.000	21.242	21.242		21.242	246.072
	71	01	03	Mobilier, aparatura biroica si alte active corporale		524.140	186.838	21.258	21.258	21.258		263.767
	71	01	30	Alte active fixe (inclusiv reparatii capitale)		180.130	180.130	44.449	44.449	44.449		70.475
	84			PLATI EFECTUATE IN ANII PRECEDENTI SI RECUPERATE IN ANUL CURENT				-74.205	-74.205	-74.205		
	85			Titlul XIX PLATI EFECTUATE IN ANII PRECEDENTI SI RECUPERATE IN ANUL CURENT				-74.205	-74.205	-74.205		
	85	01		Plati efectuate in anii precedenti si recuperate in anul curent				-74.205	-74.205	-74.205		
	85	01	01	Plati efectuate in anii precedenti si recuperate in anul curent (SF)				-73.981	-73.981	-73.981		
	85	01	02	Plati efectuate in anii precedenti si recuperate in anul curent (SD)				-224	-224	-224		
	01			ALTE SERVICII PUBLICE GENERALE		4.882.550	1.655.310	1.403.014	1.390.456	1.386.124	4.332	1.477.874
	10			CHELTUIELI CURENTE		4.882.550	1.655.310	1.403.014	1.390.456	1.386.124	4.332	1.477.874
	10	01		TITLUL I CHELTUIELI DE PERSONAL		1.355.500	1.258.300	1.258.300	1.245.742	1.245.742		1.288.561
	10	01		Cheltuieli salariale in bani		1.085.700	1.037.500	1.037.500	1.031.257	1.031.257		1.057.319
	10	01	01	Salarii de baza		1.076.500	1.037.000	1.037.000	1.031.257	1.031.257		1.057.319
	10	01	13	Indemnizatii de delegare		2.000	500	500				
	10	01	30	Alte drepturi salariale in bani		7.200						
	10	02		Cheltuieli salariale in natura		40.000						
	10	02	06	Vouchere de vacanta		40.000						
	10	03		Contributii		229.800	220.800	220.800	214.485	214.485		231.242
	10	03	01	Contributii de asigurari sociale de stat		168.000	158.000	158.000	154.568	154.568		161.018

Capi- tol	Sub- capi- tol	Pa- ra- graf	Gr- pa / Titlu col	Ali- ne- at	Denumire indicator	Credite de angajament	Credite bugetare		Angajamente bugetare	Angajamente legale	Plati efectuate	Angajamente legale de platit	Cheltuieli efective
							initiale	definitive					
A					B	1	2	3	4	5	6	7=5-6	8
	10	03	02		Contributii de asigurari de somaj		8.400	5.400	5.400	4.877	4.877		5.081
	10	03	03		Contributii de asigurari sociale de sanatate		48.000	53.900	53.900	53.047	53.047		54.974
	10	03	04		Contributii de asigurari pentru accidente de munca si boli profesionale		1.400	1.500	1.500	1.470	1.470		1.531
	10	03	06		Contributii pentru concedii si indemnizatii		4.000	2.000	2.000	523	523		8.638
	20				TITLUL II BUNURI SI SERVICII		145.000	145.000	128.110	128.110	123.778	4.332	172.709
	20	01			Bunuri si servicii		15.000	17.000	14.960	14.960	14.960		16.460
	20	01	09		Materiale si prestari de servicii cu caracter functional		15.000	17.000	14.960	14.960	14.960		16.460
	20	05			Bunuri de natura obiectelor de inventar		5.000	3.000					
	20	05	30		Alte obiecte de inventar		5.000	3.000					
	20	06			Deplasari, detasari, transferari		5.000	5.000	3.960	3.960	3.630	330	3.960
	20	06	01		Deplasari interne, detasari, transferari		5.000	5.000	3.960	3.960	3.630	330	3.960
	20	30			Alte cheltuieli		120.000	120.000	109.190	109.190	105.188	4.002	152.289
	20	30	03		Prime de asigurare non-viata		15.000	15.000	10.444	10.444	10.444		10.444
	20	30	30		Alte cheltuieli cu bunuri si servicii		105.000	105.000	98.746	98.746	94.744	4.002	141.845
	50				TITLUL V FONDURI DE REZERVA		3.382.050	235.010					
	50	04			Fond de rezerva bugetara la dispozitia autoritatilor locale		3.382.050	235.010					
	59				TITLUL XI ALTE CHELTUIELI		17.000	17.000	16.604	16.604	16.604		16.604
	59	17			Despagubiri civile		17.000	17.000	16.604	16.604	16.604		16.604
					TRANZACTII PRIVIND DATORIA PUBLICA SI IMPRUMUTURI		4.604.000	4.604.000	2.930.355	2.930.355	2.930.355		3.313.122
	01				CHELTUIELI CURENTE		4.604.000	4.604.000	3.313.122	3.313.122	3.313.122		3.313.122
	20				TITLUL II BUNURI SI SERVICII		154.000	154.000	62.180	62.180	62.180		62.179
	20	24			Comisioane si alte costuri aferente								

Capi- tol	Sub- capi- tol	Pa- ra- graf	Gru- pa / Titlu	Ar- ti- col	Ali- ne- at	Denumire indicator	Credite de angajament	Credite bugetare		Angajamente bugetare	Angajamente legale	Plati efectuate	Angajamente legale de platit	Cheltuieli efective	
								initiale	definitive						
A							1	2	3	4	5	6	7=5-6	8	
B															
						imprumuturilor		154.000	154.000	62.180	62.180	62.180		62.179	
	20	24	01			Comisioane si alte costuri aferente imprumuturilor externe		4.000	4.000	400	400	400		400	
	20	24	02			Comisioane si alte costuri aferente imprumuturilor interne		150.000	150.000	61.780	61.780	61.780		61.779	
	30					TITLUL III DOBANZI		4.450.000	4.450.000	3.250.942	3.250.942	3.250.942		3.250.943	
	30	01				Dobanzi aferente datoriei publice interne		770.000	770.000	428.195	428.195	428.195		428.195	
	30	01	01			Dobanzi aferente datoriei publice interne directe		770.000	770.000	428.195	428.195	428.195		428.195	
	30	02				Dobanzi aferente datoriei publice externe		3.680.000	3.680.000	2.822.747	2.822.747	2.822.747		2.822.748	
	30	02	05			Dobanzi aferente datoriei publice externe locale		3.680.000	3.680.000	2.822.747	2.822.747	2.822.747		2.822.748	
	84					PLATI EFECTUATE IN ANII PRECEDENTI SI RECUPERATE IN ANUL CURENT				-382.767	-382.767	-382.767		-382.767	
	85					Titlul XIX PLATI EFECTUATE IN ANII PRECEDENTI SI RECUPERATE IN ANUL CURENT				-382.767	-382.767	-382.767		-382.767	
	85	01				Plati efectuate in anii precedenti si recuperate in anul curent				-382.767	-382.767	-382.767		-382.767	
	85	01	01			Plati efectuate in anii precedenti si recuperate in anul curent (SF)				-382.767	-382.767	-382.767		-382.767	
6000	02					Partea II-a APARARE, ORDINE PUBLICA SI SIGURANTA NATIONALA		8.891.300	9.567.660	8.977.850	8.914.549	8.490.080	424.469	8.826.178	
6102						ORDINE PUBLICA SI SIGURANTA NATIONALA		8.891.300	9.567.660	8.977.850	8.914.549	8.490.080	424.469	8.826.178	
	01					CHELTUIELI CURENTE		8.286.300	8.976.179	8.713.903	8.650.602	8.345.597	305.005	8.757.889	
	10					TITLUL I CHELTUIELI DE PERSONAL		6.900.000	7.410.650	7.410.650	7.347.349	7.347.349		7.719.795	
	10	01				Cheltuieli salariale in bani		4.418.650	4.974.700	4.974.700	4.925.054	4.925.054		5.197.998	

Capi- tot	Sub- capi- tot	Pa- ra- graf	Gru- pa / Titlu	Ali- ne- at	Denumire indicator	Credite de angajament	Credite bugetare		Angajamente legale	Plati efectuate	Angajamente legale de platit	Cheltuieli efective	
							initiale	definitive					
A						1	2	3	4	5	6	7=5-6	8
					B								
10	01	01			Salarii de baza		4.015.650	4.664.200	4.664.200	4.615.821	4.615.821	4.886.684	
10	01	05			Sporuri pentru conditii de munca		370.000	309.500	309.500	309.148	309.148	311.229	
10	01	13			Indemnizatii de delegare		1.000	1.000	1.000	85	85	85	
10	01	30			Alte drepturi salariale in bani		32.000						
10	02	02			Cheltuieli salariale in natura		1.546.350	1.357.500	1.357.500	1.350.474	1.350.474	1.352.458	
10	02	02			Norme de hrana		1.368.000	1.357.500	1.357.500	1.350.474	1.350.474	1.352.458	
10	02	06			Vouchere de vacanta		178.350						
10	03	01			Contributii		935.000	1.078.450	1.078.450	1.071.821	1.071.821	1.169.339	
10	03	01			Contributii de asigurari sociale de stat		680.000	783.000	783.000	780.214	780.214	821.074	
10	03	02			Contributii de asigurari de somaj		22.000	25.250	25.250	24.688	24.688	25.989	
10	03	03			Contributii de asigurari sociale de sanatate		224.000	259.200	259.200	256.763	256.763	270.290	
10	03	04			Contributii de asigurari pentru accidente de munca si boli profesionale		5.000	7.750	7.750	7.417	7.417	7.804	
10	03	06			Contributii pentru concedii si indemnizatii		4.000	3.250	3.250	2.739	2.739	44.182	
20	01				TITLUL II BUNURI SI SERVICII		1.316.300	1.405.529	1.213.579	1.213.579	908.574	948.420	
20	01				Bunuri si servicii		518.058	631.358	518.783	518.783	460.520	507.597	
20	01	01			Furnituri de birou		6.720	6.720	5.315	5.315	3.607	3.207	
20	01	02			Materiale pentru curatenie		4.000	3.500	1.494	1.494	848	761	
20	01	05			Carburanti si lubrifianti		75.500	91.500	71.720	71.720	71.720	91.173	
20	01	06			Piese de schimb		4.000	2.500	706	706	706	706	
20	01	09			Materiale si prestari de servicii cu caracter functional		58.139	75.139	62.791	62.791	40.803	49.530	
20	01	30			Alte bunuri si servicii pentru intretinere si functionare		369.699	451.999	376.757	376.757	342.836	362.926	
20	02				Reparatii curente		169.163	147.487	147.487	147.487	78.167	121.698	

Capi- tol	Sub- capi- tol	Pa- ra- gra- ful	Ar- ti- col	Ali- ne- at	Denumire indicator	Credite de angajament	Credite bugetare		Angajamente bugetare	Angajamente legale	Plati efectuate	Angajamente legale de platit	Cheltuieli efective
							initiale	definitive					
A					B	I	2	3	4	5	6	7=5-6	8
					indemnizatii		792.830	735.854	735.854	680.952	680.952	680.952	690.973
20					TITLUL II BUNURI SI SERVICII		20.044.360	21.496.544	17.733.253	17.237.232	13.217.376	4.019.856	14.780.933
20	01				Bunuri si servicii		11.419.892	12.876.094	10.939.650	10.618.035	9.069.120	1.548.915	10.083.435
20	01	01			Furnituri de birou		192.400	185.300	140.495	130.290	104.342	25.948	138.016
20	01	02			Material pentru curatenie		384.896	386.696	320.457	296.000	245.220	50.780	274.299
20	01	03			Incalzit, iluminat si forta motrica		6.371.391	7.215.581	6.047.819	5.936.749	5.194.361	742.388	5.624.920
20	01	04			Apa, canal si salubritate		1.438.200	1.436.590	1.301.558	1.217.568	1.086.305	131.263	1.174.834
20	01	05			Carburanti si lubrifianti		23.500	13.500	9.579	9.579	8.509	1.070	8.843
20	01	06			Piese de schimb		18.200	11.200	7.092	2.808	978	1.830	3.771
20	01	07			Transport		164.000	175.932	139.597	129.494	101.648	27.846	129.216
20	01	08			Posta, telecomunicatii, radio, tv, internet		242.700	250.430	213.824	202.044	193.739	8.305	200.277
20	01	09			Material si prestari de servicii cu caracter functional		357.995	493.689	435.641	420.357	323.695	96.662	389.070
20	01	30			Alte bunuri si servicii pentru intretinere si functionare		2.226.610	2.707.176	2.323.588	2.273.146	1.810.323	462.823	2.140.189
20	02				Reparatii curente		6.574.077	6.110.120	4.788.995	4.688.912	2.978.713	1.710.199	4.011.951
20	04				Medicamente si materiale sanitare		5.000	3.500	2.500	2.385	2.385	2.385	2.385
20	04	01			Medicamente		5.000	3.500	2.500	2.385	2.385	2.385	2.385
20	05				Bunuri de natura obiectelor de inventar		1.440.346	1.905.715	1.625.437	1.604.806	970.434	634.372	449.851
20	05	01			Uniforme si echipament		13.000	15.100	6.856	1.856	1.856	1.856	147
20	05	03			Lenjerie si accesorii de pat		52.000	21.000	4.000	1.342	1.342	1.342	1.141
20	05	30			Alte obiecte de inventar		1.375.346	1.869.615	1.614.581	1.601.608	967.236	634.372	448.563
20	06				Deplasari, detasari, transferari		32.200	26.100	10.907	9.892	9.892	9.892	9.892
20	06	01			Deplasari interne, detasari, transferari		32.200	26.100	10.907	9.892	9.892	9.892	9.892
20	09				Material de laborator		6.000	6.000	1.523	1.523	1.523	1.523	1.523
20	11				Carti, publicatii si materiale documentare		69.330	64.330	35.128	26.468	19.809	6.659	2.606

Capi- tot	Sub- capit ol	Pa- ra- graf	Gru- pa / Titlu	Ali- ne- at	Denumire indicator	Credite de angajament	Credite bugetare		Angajamente bugetare	Angajamente legale	Plati efectuate	Angajamente legale de platit	Cheltuieli efective
							initiale	definitive					
A					B	1	2	3	4	5	6	7-5-6	8
20	12				Consultanta si expertiza		16.000	12.000	9.000	7.552	7.552		7.552
20	13				Pregatire profesionala		325.955	328.855	227.902	192.146	96.926	95.220	136.376
20	14				Protectia muncii		27.260	22.160	13.472	6.774	6.338	436	6.774
20	30				Alte cheltuieli		128.300	141.670	78.739	78.739	57.069	21.670	68.588
20	30	03			Prime de asigurare non-viata		7.000	7.000	6.364	6.364	6.364		6.364
20	30	30			Alte cheltuieli cu bunuri si servicii		121.300	134.670	72.375	72.375	50.705	21.670	62.224
51					TITLUL VI TRANSFERURI INTRE UNITATI ALE ADMINISTRATIEI PUBLICE		400.000	645.000	645.000	645.000	645.000		645.000
51	01				Transferuri curente		400.000	645.000	645.000	645.000	645.000		645.000
51	01	01			Transferuri catre institutiile publice		400.000	645.000	645.000	645.000	645.000		645.000
55					TITLUL VII ALTE TRANSFERURI		4.732.607	4.742.287	4.727.173	4.727.173	4.727.173		4.727.173
55	01				A. Transferuri interne		4.732.607	4.742.287	4.727.173	4.727.173	4.727.173		4.727.173
55	01	63			Finantarea invatamantului particular sau confesional acreditat		4.732.607	4.742.287	4.727.173	4.727.173	4.727.173		4.727.173
56					TITLUL VIII PROIECTE CU FINANTARE DIN FONDURI EXTERNE NERAMBURSABILE (FEN)		1.897.530	1.897.530	1.897.530	1.897.530	1.003.808	893.713	7.222.479
56	01				POSTADERARE		1.897.530	1.897.530	1.897.530	1.897.530	1.003.808	893.713	7.222.479
56	01	01			Programe din Fondul European de Dezvoltare Regionala (FEDR)		1.897.530	1.897.530	1.897.530	1.897.530	1.003.808	893.713	7.222.479
56	01	03			Finantarea nationala Cheltuieli neeligibile		1.897.530	1.897.530	1.897.530	1.897.530	874.855	37.022	905.471
57					TITLUL VIII ASISTENTA SOCIALA		1.198.193	1.123.713	911.877	911.877	874.855	37.022	905.471
57	02				Ajutoare sociale		1.198.193	1.123.713	911.877	911.877	874.855	37.022	905.471
57	02	01			Ajutoare sociale in numerar		660.693	651.013	635.614	635.614	635.614		635.614
57	02	02			Ajutoare sociale in natura		450.000	458.500	264.413	264.413	227.391	37.022	258.007
57	02	03			Tichete de cresa si tichete sociale pentru gradinita		87.500	14.200	11.850	11.850	11.850		11.850
59					TITLUL XI ALTE CHELTUIELI		450.000	454.600	392.866	392.866	299.960	92.906	392.866

Capi- tol	Sub- capi- tol	Pa- ra- graf	Gru- pa / Titlu	Ar- ti- col	Al- ne- at	Denumire indicator	Credite de angajament	Credite bugetare		Angajamente legale de platit	Plati efectuate	Angajamente legale	Cheltuieli efective
								2	3				
A							1	4	5	6	7=5-6	8	
						B							
	10	02	06			Vouchere de vacanta		80.000		425.722		425.722	442.261
	10	03				Contributii		450.000	433.500		425.722		
	10	03	01			Contributii de asigurari sociale de stat		325.000	313.000	310.849	310.849	310.849	310.801
	10	03	02			Contributii de asigurari de somaj		10.520	10.520	9.773	9.773	9.773	9.771
	10	03	03			Contributii de asigurari sociale de sanatare		106.900	102.400	101.663	101.663	101.663	101.639
	10	03	04			Contributii de asigurari pentru accidente de munca si boli profesionale		3.100	3.100	2.960	2.960	2.960	2.959
	10	03	05			Prime de asigurare viata plătite de angajator pentru angajati		480	480	477	477	477	477
	10	03	06			Contributii pentru concedii si indemnizatii		4.000	4.000				16.614
	20					TITLUL II BUNURI SI SERVICII		96.640	96.640	69.366	45.664	69.366	54.743
	20	01				Bunuri si servicii		30.000	30.000	24.339	19.622	24.339	9.717
	20	01	30			Alte bunuri si servicii pentru intretinere si functionare		30.000	30.000	24.339	19.622	24.339	9.717
	20	04				Medicamente si materiale sanitare		61.000	61.000	40.706	21.771	40.706	40.705
	20	04	01			Medicamente		21.000	21.000	18.645	18.645	18.645	18.644
	20	04	02			Materiale sanitare		40.000	40.000	22.061	3.076	22.061	22.061
	20	30				Alte cheltuieli		5.640	5.640	4.321	4.321	4.321	4.321
	20	30	30			Alte cheltuieli cu bunuri si servicii		5.640	5.640	4.321	4.321	4.321	4.321
	51					TITLUL VI TRANSFERURI INTRE UNITATI ALE ADMINISTRATIEI PUBLICE		1.000.000	1.050.000	1.050.000	1.050.000	1.050.000	1.050.000
	51	01				Transferuri curente		1.000.000	1.050.000	1.050.000	1.050.000	1.050.000	1.050.000
	51	01	24			Transferuri din bugetele consiliilor locale si judetene pentru acordarea unor ajutoare catre unitatile administrative-							

Capi- tol	Sub- capi- tol	Pa- ra- graf	Gr- pa / Titlu col	Al- ne- at	Denumire indicator	Credite de angajament	Credite bugetare		Angajamente bugetare	Angajamente legale	Plati efectuate	Angajamente legale de platit	Cheltuieli efective		
							initiale	definitive							
A					B			1	2	3	4	5	6	7=5-6	8
					teritoriale in situatii de extrema dificultate				1.050.000	1.050.000	1.050.000	1.050.000	1.050.000		
	70				CHELTUIELI DE CAPITAL			100.480	100.480						
	71				TITLUL XIII ACTIVE NEFINANCIARE			100.480	100.480						
	71	01			Active fixe			100.480	100.480						
	71	01	02		Masini, echipamente si mijloace de transport			100.480	100.480						
					CULTURA, RECREERE SI RELIGIE	314.600		30.966.856	33.182.981	20.897.510	18.593.907	2.303.603	17.955.899		
6702	01				CHELTUIELI CURENTE	314.600		23.367.730	24.245.730	17.843.165	16.321.195	1.321.970	17.016.726		
	10				TITLUL I CHELTUIELI DE PERSONAL			5.520.000	5.748.000	5.502.201	5.502.201		5.955.002		
	10	01			Cheltuieli salariale in bani			4.309.500	4.712.500	4.573.599	4.573.599		4.850.611		
	10	01	01		Salarii de baza			4.068.000	4.518.000	4.387.304	4.387.304		4.673.635		
	10	01	05		Sporuri pentru conditii de munca			240.000	192.000	184.300	184.300		174.981		
	10	01	13		Indemnizatii de delegare			1.500	2.500	1.995	1.995		1.995		
	10	02			Cheltuieli salariale in natura			240.000							
	10	02	06		Vouchere de vacanta			240.000							
	10	03			Contributii			970.500	1.035.500	928.602	928.602		1.104.391		
	10	03	01		Contributii de asigurari sociale de stat			703.000	745.000	667.280	667.280		770.327		
	10	03	02		Contributii de asigurari de somaj			22.000	24.000	23.347	23.347		24.286		
	10	03	03		Contributii de asigurari sociale de sanatate			225.000	246.000	219.757	219.757		252.575		
	10	03	04		Contributii de asigurari pentru accidente de munca si boli profesionale			7.910	7.910	5.632	5.632		7.332		
	10	03	05		Prime de asigurare viata plauze de angajator pentru angajati			8.590	8.590	8.586	8.586		8.586		
	10	03	06		Contributii pentru concedii si indemnizatii			4.000	4.000	4.000	4.000		4.1285		

Capi- tol	Pa- ra- graf	Ar- ti- col	Ali- ne- at	Denumire indicator	Credite de angajament	Credite bugetare		Angajamente bugetare	Angajamente legale	Plati efectuate	Angajamente legale de platit	Cheltuieli efective
						2	3					
A				B	1	2	3	4	5	6	7=5-6	8
20				TITLUL II BUNURI SI SERVICII		5.909.130	6.229.130	4.741.547	4.741.547	3.474.490	1.267.057	3.582.710
20	01			Bunuri si servicii		3.941.130	4.039.630	2.978.808	2.978.808	2.281.679	697.129	2.470.589
20	01	01		Furnituri de birou		12.300	12.300	6.916	6.916	4.384	2.532	5.951
20	01	02		Materiale pentru curatenie		70.000	50.000	29.349	29.349	14.728	14.621	17.684
20	01	03		Incalzit, iluminat si forta motrica		670.000	720.000	487.566	487.566	402.368	85.198	448.400
20	01	04		Apa, canal si salubritate		227.000	247.000	106.438	106.438	61.783	44.655	84.151
20	01	05		Carburanti si lubrifianti		480.100	480.100	308.616	308.616	270.216	38.400	353.484
20	01	08		Posta, telecomunicatii, radio, tv, internet		18.000	23.000	17.372	17.372	15.473	1.899	17.173
20	01	09		Materiale si prestari de servicii cu caracter functional		1.000.000	1.050.000	818.093	818.093	623.280	194.813	669.254
20	01	30		Alte bunuri si servicii pentru intretinere si functionare		1.463.730	1.457.230	1.204.458	1.204.458	889.447	315.011	874.492
20	02			Reparatii curente		710.000	835.000	727.273	727.273	223.383	503.890	663.899
20	04			Medicamente si materiale sanitare		4.000	4.000	4.000	4.000			
20	04	02		Materiale sanitare		4.000	4.000	4.000	4.000			
20	05			Bunuri de natura obiectelor de inventar		747.000	842.000	688.454	688.454	630.219	58.235	109.986
20	05	01		Uniforme si echipament		122.000	122.000	41.810	41.810	41.810		60.611
20	05	30		Alte obiecte de inventar		625.000	720.000	646.644	646.644	588.409	58.235	49.375
20	06			Deplasari, detasari, transferari		22.000	23.500	22.540	22.540	21.880	660	21.790
20	06	01		Deplasari interne, detasari, transferari		22.000	23.400	22.441	22.441	21.781	660	21.691
20	06	02		Deplasari in strainatate			100	99	99	99		99
20	13			Pregatire profesionala		6.000	6.000	800	800	800		800
20	14			Protectia muncii		1.000	1.000	569	569	569		569
20	30			Alte cheltuieli		478.000	478.000	323.103	323.103	315.960	7.143	315.077
20	30	03		Prime de asigurare non-viata		150.000	150.000	92.501	92.501	92.501		92.502
20	30	04		Chirii		120.000	120.000	61.759	61.759	54.616	7.143	56.219
20	30	30		Alte cheltuieli cu bunuri si servicii		208.000	208.000	168.843	168.843	168.843		166.356

Capi- tol	Sub- cap- tol	Pa- ra- gra- ful	Ar- ti- col	Ali- ne- at	Denumire indicator	Credite de angajament	Credite bugetare		Angajamente bugetare	Angajamente legale	Plati efectuate	Angajamente legale de platit	Cheltuieli efective
							initiale	definitive					
A					B	I	2	3	4	5	6	7=5-6	8
51					TITLUL VI TRANSFERURI INTRE UNITATI ALE								
51 01					ADMINISTRATIEI PUBLICE								
					Transferuri curente		3.380.000	3.380.000	2.172.172	2.172.172	2.172.172	2.172.172	2.172.172
					Transferuri catre institutiile publice		2.500.000	2.500.000	1.796.300	1.796.300	1.796.300	1.796.300	1.796.300
					Transferuri de capital		2.500.000	2.500.000	1.796.300	1.796.300	1.796.300	1.796.300	1.796.300
					Alte transferuri de capital catre institutii publice		880.000	880.000	375.872	375.872	375.872	375.872	375.872
58					TITLUL X PROIECTE CU FINANTARE DIN FONDURI EXTERNE NERAMBURSABILE								
					CADRULUI FINANCIAR 2014-2020		314.600	314.600	113.507	113.507	113.507	113.507	113.507
					Programa din Fondul European de Dezvoltare Regionala (FEDR)		314.600	314.600	113.507	113.507	113.507	113.507	113.507
					Finantarea nationala		47.190	47.190	17.026	17.026	17.026	17.026	17.026
					Finantarea externa nerambursabila		267.410	267.410	96.481	96.481	96.481	96.481	96.481
					TITLUL XI ALTE CHELTUIELI		8.244.000	8.574.000	5.313.738	5.313.738	5.258.825	54.913	5.193.335
					Programe pentru tineret		50.000	30.000	30.000	30.000	30.000	30.000	30.000
					Asociatii si fundatii		1.785.000	1.285.000	429.659	429.659	429.659	429.659	429.659
					Sustinerea cultelor		3.000.000	3.375.000	1.655.000	1.655.000	1.655.000	1.655.000	1.655.000
					Actiuni cu caracter stiintific si social-cultural		3.409.000	3.884.000	3.199.079	3.199.079	3.144.166	54.913	3.078.676
70					CHELTUIELI DE CAPITAL								
					TITLUL XIII ACTIVE NEFINANCIARE								
					Active fixe		7.599.126	8.937.251	3.187.587	3.187.587	2.205.954	981.633	939.173
					Constructii		7.599.126	8.937.251	3.187.587	3.187.587	2.205.954	981.633	939.173
					Masini, echipamente si mijloace de transport		7.599.126	8.937.251	3.187.587	3.187.587	2.205.954	981.633	939.173
					Active fixe		4.743.000	6.081.125	2.136.163	2.136.163	1.670.434	465.729	95.639
					Constructii								
					Masini, echipamente si mijloace de transport		416.626	416.626	234.260	234.260	189.158	44.902	469.191
					Mobilier, aparatura birou si alte active corporale		292.000	292.000	85.000	85.000	85.000	85.000	364.531

Capi- tol	Sub- capi- tol	Pa- ra- graf	Gru- pa / Titlu	Ar- ti- col	Ali- ne- at	Denumire indicator	Credite de angajament			Credite bugetare		Angajamente bugetare	Angajamente legale	Plati efectuate	Angajamente legale de plati	Cheltuieli efective
							1	2	3	4	5					
A							1	2	3	4	5	6	7=5-6	8		
						B										
						accidente de munca si boli profesionale	17.860	17.160	16.998	16.455	16.455	16.455	16.455	16.455	16.768	
10	03	05				Prime de asigurare viata platite de angajator pentru concedii si indemnizatii	1.440	1.440	1.431	1.431	1.431	1.431	1.431	1.431		
10	03	06				Contributii pentru concedii si indemnizatii	24.000	25.700	22.530	12.530	12.530	12.530	12.530	83.570		
20						TITLUL II BUNURI SI SERVICII	2.739.900	2.796.549	2.170.190	2.170.190	2.170.190	1.643.560	526.630	1.786.925		
20	01					Bunuri si servicii	275.400	287.900	224.191	224.191	224.191	197.711	26.480	215.226		
20	01	01				Furnituri de birou	6.500	6.500	3.268	3.268	3.268	3.268	3.268	2.873		
20	01	02				Material pentru curatenie	28.000	28.000	21.923	21.923	21.923	18.819	3.104	13.702		
20	01	03				Incalziti, iluminati si forta motrica	114.300	114.300	98.438	98.438	98.438	88.719	9.719	90.708		
20	01	04				Apa, canal si salubritate	13.000	13.000	9.935	9.935	9.935	9.134	801	9.935		
20	01	05				Carburanti si lubrifianti	19.000	16.000	10.600	10.600	10.600	5.800	4.800	13.017		
20	01	06				Piese de schimb	5.000									
20	01	08				Posta, telecomunicatii, radio, tv, internet	13.100	13.100	5.216	5.216	5.216	4.876	340	5.002		
20	01	09				Material si prestari de servicii cu caracter functional	12.500	17.500	8.433	8.433	8.433	6.800	1.633	13.021		
20	01	30				Alte bunuri si servicii pentru intretinere si functionare	64.000	79.500	66.378	66.378	66.378	60.295	6.083	66.968		
20	02					Reparatii curente	63.000	74.000	69.256	69.256	69.256	29.527	39.729	59.741		
20	03					Hrana	2.252.000	2.243.000	1.729.279	1.729.279	1.729.279	1.294.589	434.690	1.389.238		
20	03	01				Hrana pentru oameni	2.252.000	2.243.000	1.729.279	1.729.279	1.729.279	1.294.589	434.690	1.389.238		
20	04					Medicamente si materiale sanitare	14.000	9.000	3.713	3.713	3.713	3.621	92	4.935		
20	04	01				Medicamente	1.000	1.000	516	516	516	424	92	516		
20	04	02				Material sanitare	3.000	3.000	1.323	1.323	1.323	1.323		1.008		
20	04	04				Dezinfectanti	10.000	5.000	1.874	1.874	1.874	1.874		3.411		
20	05					Bunuri de natura obiectelor de inventar	79.500	62.500	33.818	33.818	33.818	10.127	23.691	8.247		
20	05	01				Uniforme si echipament	8.000									

Capi- tot	Sub- cap- tot	Pa- ra- graf	Gru- pa/ Titlu	Ar- ti- col	Ali- ne- at	Denumire indicator	Credite de angajament	Credite bugetare		Angajamente bugetare	Angajamente legale	Plati efectuate	Angajamente legale de platit	Cheltuieli efective
								initiale	definitive					
A						B	1	2	3	4	5	6	7=5-6	8
	71	01	30			Alte active fixe (inclusiv reparatii capitale)			31.000	26.011	26.011	4.940	21.071	16.884
	84					PLATI EFECTUATE IN ANII PRECEDENTI SI RECUPERATE IN ANUL CURENT	24.078.678	92.810.727	92.854.802	55.543.478	55.543.478	36.846.831	18.696.647	45.051.853
	85					Titlul XIX PLATI EFECTUATE IN ANII PRECEDENTI SI RECUPERATE IN ANUL CURENT	23.902.458	57.382.390	57.182.065	29.727.977	29.727.977	21.439.651	8.288.326	28.304.374
	85	01				Plati efectuate in anii precedenti si recuperate in anul curent (SF)	23.902.458	43.120.536	44.643.836	26.978.245	26.978.245	20.293.043	6.685.202	18.445.760
7000	02					Partea IV-a SERVICII SI DEZVOLTARE PUBLICA, LOCUINTE, MEDIU SI APE		4.667.000	4.708.300	4.684.598	4.684.598	3.841.429		4.870.084
7002						LOCUINTE, SERVICII SI DEZVOLTARE PUBLICA CHELTUIELI CURENTE		3.678.000	3.852.400	3.841.429	3.841.429	3.801.147		3.960.474
	10	01				TITLUL I CHELTUIELI DE PERSONAL		3.615.400	3.809.100	3.801.147	3.801.147	3.801.147		3.916.205
	10	01	01			Cheltuieli salariale in bani		61.600	42.800	40.197	40.197	40.197		44.184
	10	01	05			Salarii de baza		1.000	500	85	85	85		85
	10	01	13			Sporuri pentru conditii de munca		200.000						
	10	02				Indemnizatii de delegare		200.000						
	10	02	06			Cheltuieli salariale in natura		200.000						
	10	02	06			Vouchere de vacanta		789.000						
	10	03				Contributii			855.900	843.169	843.169			909.610
	10	03	01			Contributii de asigurari sociale de stat		560.000	610.000	603.056	603.056			632.040
	10	03	02			Contributii de asigurari de somaj		22.000	21.000	18.897	18.897			19.720
	10	03	03			Contributii de asigurari sociale de sanatate		181.810	199.810	197.992	197.992			206.610

Capi- tol	Sub- capi- tol	Pa- ra- graf	Gru- pa / Titlu col	Ali- ne- at	Denumire indicator	Credite de angajament		Credite bugetare		Angajamente bugetare	Angajamente legale	Plati efectuate	Angajamente legale de platit	Cheltuieli efective			
						1	2	3	4						5	6	7=5-6
A						1		3		5		6		8			
B						1		3		4		5		6		8	
10	03	04	Contributii de asigurari pentru accidente de munca si boli profesionale			5.730	6.030	5.776	5.776	5.776	5.776	5.776	5.776	6.021			
10	03	05	Prime de asigurare viata plătite de angajator pentru angajati			11.460	11.460	11.448	11.448	11.448	11.448	11.448	11.448	11.448			
10	03	06	Contributii pentru concedii si indemnizatii			8.000	7.600	6.000	6.000	6.000	6.000	6.000	6.000	6.000	33.771		
20	TITLUL II BUNURI SI SERVICII					14.400.330	15.882.330	12.246.757	12.246.757	12.246.757	12.246.757	8.636.084	3.610.673	9.627.740			
20	01		Bunuri si servicii			12.631.350	12.956.785	10.140.256	10.140.256	10.140.256	10.140.256	7.160.281	2.979.975	7.890.392			
20	01	01	Furnituri de birou			20.000	20.000	6.470	6.470	6.470	6.470	5.871	599	14.290			
20	01	02	Materiale pentru curatenie			60.000	60.000	31.002	31.002	31.002	31.002	19.091	11.911	50.097			
20	01	03	Incalzit, iluminat si forta motrica			4.332.990	4.281.015	3.192.018	3.192.018	3.192.018	3.192.018	2.582.711	609.307	2.924.707			
20	01	04	Apa, canal si salubritate			2.187.720	2.252.720	2.188.049	2.188.049	2.188.049	2.188.049	1.467.225	720.824	1.588.203			
20	01	05	Carburanti si lubrifianti			80.000	80.000	79.267	79.267	79.267	79.267	61.267	18.000	78.381			
20	01	08	Posta, telecomunicatii, radio, tv, internet			16.000	16.000	9.522	9.522	9.522	9.522	8.696	826	9.044			
20	01	09	Materiale si prestari de servicii cu caracter functional			2.760.000	2.794.100	1.985.120	1.985.120	1.985.120	1.985.120	1.335.353	649.767	1.355.336			
20	01	30	Alte bunuri si servicii pentru intretinere si functionare			3.174.640	3.452.950	2.648.808	2.648.808	2.648.808	2.648.808	1.680.067	968.741	1.840.334			
20	02		Reparatii curente			875.810	1.843.310	1.085.714	1.085.714	1.085.714	1.085.714	698.271	387.443	941.990			
20	05		Bunuri de natura obiectelor de inventar			100.000	100.000	86.521	86.521	86.521	86.521	84.068	2.453	24.719			
20	05	30	Alte obiecte de inventar			100.000	100.000	86.521	86.521	86.521	86.521	84.068	2.453	24.719			
20	06		Deplasari, detasari, transferari			2.000	2.000	1.848	1.848	1.848	1.848	1.584	264	1.584			
20	06	01	Deplasari interne, detasari, transferari			2.000	2.000	1.848	1.848	1.848	1.848	1.584	264	1.584			
20	14		Protectia muncii			26.400	26.400	26.000	26.000	26.000	26.000	22.000	4.000	24.000			
20	30		Alte cheltuieli			764.770	953.835	906.418	906.418	906.418	906.418	669.880	236.538	745.055			
20	30	03	Prime de asigurare non-viata			60.000	60.000	52.874	52.874	52.874	52.874	52.874	52.874	52.874			
20	30	04	Chirii			9.440	10.630	9.700	9.700	9.700	9.700	8.200	1.500	9.700			

Capi- tol	Sub- capi- tol	Pa- ra- graf	Gru- pa / Titlu	Ar- ti- col	Ali- ne- at	Denumire indicator	Credite de angajament	Credite bugetare		Angajamente bugetare	Angajamente legale	Plati efectuate	Angajamente legale de platit	Cheltuieli efective
								initiale	definitive					
A			B			1	2	3	4	5	6	7=5-6	8	
			20	30	30	Alte cheltuieli cu bunuri si servicii		695.330	890.330	843.844	843.844	608.806	235.038	682.481
			55			TITLUL VII ALTE TRANSFERURI		150.748	150.748					3.935.741
			55	01		A. Transferuri interne		150.748	150.748					3.935.741
			55	01	13	Programe de dezvoltare		150.748	150.748					3.935.741
			56			TITLUL VIII PROIECTE CU FINANTARE DIN FONDURI EXTERNE NERAMBURSABILE (FEN)								
			56	01		POSTADERARE	23.902.458	23.902.458	23.902.458	10.046.890	10.046.890	6.972.361	3.074.529	12.195
			56	01		Programa din Fondul European de Dezvoltare Regionala (FEDR)	59.110	59.110	59.110	12.195	12.195	12.195		12.195
			56	01	02	Finantarea externa nerambursabila	59.110	59.110	59.110	12.195	12.195	12.195		12.195
			56	25		Programul de cooperare divetiano-roman vizand reducerea disparitatilor economice si sociale in cadrul Uniunii Europene extinse								
			56	25	01	Finantarea nationala	23.843.348	23.843.348	23.843.348	10.034.695	10.034.695	6.960.166	3.074.529	
			56	25	02	Finantarea externa nerambursabila	1.965.903	1.965.903	1.965.903	504.868	504.868	504.868		
			56	25	03	Cheltuieli negligibile	21.809.536	21.809.536	21.809.536	9.527.114	9.527.114	6.452.585	3.074.529	
			70			CHELTUIELI DE CAPITAL	67.909	67.909	67.909	2.713	2.713	2.713		
			71			TITLUL XIII ACTIVE NEFINANCIARE		14.261.854	12.538.229	2.757.478	2.757.478	1.154.354	1.603.124	9.858.614
			71	01		Active fixe		14.261.854	12.538.229	2.757.478	2.757.478	1.154.354	1.603.124	9.858.614
			71	01	01	Constructii		14.261.854	12.538.229	2.757.478	2.757.478	1.154.354	1.603.124	9.858.614
			71	01	02	Masini, echipamente si mijloace de transport		10.148.360	8.299.135	1.945.928	1.945.928	577.200	1.368.728	9.192.451
			71	01	03	Mobilier, aparatura biroutica si alte active corporale								104.908
			71	01	30	Alte active fixe (inclusiv reparatii capitale)		493.800	503.800	339.744	339.744	242.600	97.144	88.345
			84			PLATI EFECTUATE IN ANII PRECEDENTI SI		3.619.694	3.735.294	471.806	471.806	334.554	137.252	472.910

Capi- tot	Sub- capi- tot	Pa- ra- graf	Gru- pa / Titlu	Ar- ti- col	Ali- ne- at	Denumire indicator	Credite de angajament	Credite bugetare		Angajamente bugetare	Angajamente legale	Plati efectuate	Angajamente legale de plati	Cheltuieli efective
								initiale	definitive					
A						B	1	2	3	4	5	6	7-5-6	8
7402	85					RECUPERATE IN ANUL CURENT TITLUL XIX PLATI EFECTUATE IN ANII PRECEDENTI SI RECUPERATE IN ANUL CURENT				-7.746	-7.746	-7.746		
	85	01				Plati efectuate in anii precedenti si recuperate in anul curent	176.220	35.628.337	35.672.737	25.815.501	25.815.501	15.407.180	10.408.321	16.747.479
	85	01	01			Plati efectuate in anii precedenti si recuperate in anul curent (SF)	176.220	33.028.337	33.050.737	24.388.785	24.388.785	13.988.080	10.400.705	16.191.196
	01	20				CHELTUIELI CURENTE		30.367.780	30.367.780	24.258.368	24.258.368	13.857.663	10.400.705	16.101.408
	20	01				Bunuri si servicii		30.084.950	30.084.950	24.127.117	24.127.117	13.766.438	10.360.679	15.956.403
	20	01	02			Materiale pentru curatenie		2.000	2.000	191	191	191		191
	20	01	03			Incalzit, iluminat si forta motrica		2.500	2.500	159	159	159		159
	20	01	04			Apa, canal si salubritate		29.344.750	29.344.750	23.553.553	23.553.553	13.396.339	10.157.214	15.490.385
	20	01	05			Carburanti si lubrifianti		14.400	14.400					
	20	01	09			Materiale si prestari de servicii cu caracter functional		1.000	1.000	166	166	166		166
	20	01	30			Alte bunuri si servicii pentru intretinere si functionare		720.300	720.300	573.048	573.048	369.583	203.465	465.502
	20	02				Reparatii curente		50.000	50.000					
	20	03				Hrana		170.600	170.600	124.648	124.648	84.754	39.894	139.029
	20	03	02			Hrana pentru animale		170.600	170.600	124.648	124.648	84.754	39.894	139.029
	20	05				Bunuri de natura obiectelor de inventar		5.000	5.000	626	626	626		
	20	05	01			Uniforme si echipament		5.000	5.000	626	626	626		
	20	06				Deplasari, detasari, transferari		3.100	3.100	2.577	2.577	2.445	132	2.576
	20	06	01			Deplasari interne, detasari, transferari		3.100	3.100	2.577	2.577	2.445	132	2.576
	20	30				Alte cheltuieli		54.130	54.130	3.400	3.400	3.400		3.400

Capi- tol	Sub- cap- tol	Pa- ra- graf	Gru- pa / Titlu	Ar- ti- col	Ali- ne- at	Denumire indicator	Credite de angajament	Credite bugetare		Angajamente legale	Plati efectuate	Angajamente legale de platit	Cheltuieli efective	
								2	3					
A							1	2	3	4	5	6	7=5-6	8
B														
			85	01		IN ANUL CURENT				-633.803	-633.803	-633.803		
			85	01	01	Plati efectuate in anii precedenti si recuperate in anul curent				-633.803	-633.803	-633.803		
			85	01	01	Plati efectuate in anii precedenti si recuperate in anul curent (SF)				-633.803	-633.803	-633.803		
8000	02					Partea V-a ACTIUNI ECONOMICE	14.426.657	92.909.457	102.872.757	62.540.283	51.028.820	11.511.463	28.476.004	
8002						ACTIUNI GENERALE ECONOMICE, SI DE MUNCA		2.595.020	2.459.736	174.104	57.484	116.620	154.344	
	01					CHELTUIELI CURENTE	2.459.736	2.595.020	2.459.736	174.104	57.484	116.620	154.344	
	20					TITLUL II BUNURI SI SERVICII							240	
	20			01		Bunuri si servicii							240	
	20			01	30	Alte bunuri si servicii pentru intretinere si functionare							240	
	56					TITLUL VIII PROIECTE CU FINANTARE DIN FONDURI EXTERNE NERAMBURSABILE (FEN)								
						POSTADERARE	28.000	28.000	28.000	20.000	20.000	116.620	154.104	
						Programa din Fondul European de Dezvoltare Regionala (FEDR)	28.000	28.000	28.000	20.000	20.000	116.620	154.104	
						Cheltuieli neeligibile	28.000	28.000	28.000	20.000	20.000	116.620	154.104	
						TITLUL X PROIECTE CU FINANTARE DIN FONDURI EXTERNE NERAMBURSABILE								
						CADRULUI FINANCIAR 2014-2020								
						Programa din Fondul European de Dezvoltare Regionala (FEDR)	2.431.736	2.567.020	2.431.736	154.104	37.484	116.620	154.104	
						Cheltuieli neeligibile	2.209.716	2.345.000	2.185.916	154.068	37.448	116.620	154.068	
						Programa din Fondul Social European (FSSE)	2.209.716	2.345.000	2.185.916	154.068	37.448	116.620	154.068	
						Finantarea nationala	222.020	222.020	245.820	36	36	116.620	154.068	
						Finantarea externa nerambursabila	11.100	11.100	11.100	2	2	116.620	154.068	
							210.920	210.920	210.920	34	34	116.620	154.068	

Capi- tol	Sub- capi- tol	Pa- ra- graf	Gr- pa / Titlu col	Ali- ne- at	Denumire indicator	Credite de angajament	Credite bugetare		Angajamente bugetare	Angajamente legale	Plati efectuate	Angajamente legale de platit	Cheltuieli efective
							initiale	definitive					
A			B			1	2	3	4	5	6	7=5-6	8
8102	58	02	03		Cheltuieli neeligibile			23.800	32.676.697	32.676.697	32.666.129	10.568	19.343.185
	01				COMBUSTIBILI SI ENERGIE		39.485.700	50.485.700	32.676.697	32.676.697	32.666.129	10.568	19.343.185
	20				CHELTUIELI CURENTE		28.454.900	32.454.900	21.598.714	21.598.714	21.598.714		16.380.247
	20	30			TITLUL II BUNURI SI SERVICII		6.454.900	6.454.900	1.290.000	1.290.000	1.290.000		1.290.000
	20	30			Alte cheltuieli		6.454.900	6.454.900	1.290.000	1.290.000	1.290.000		1.290.000
	20	30	30		Alte cheltuieli cu bunuri si servicii		6.454.900	6.454.900	1.290.000	1.290.000	1.290.000		1.290.000
	40				TITLUL IV SUBVENTII		22.000.000	26.000.000	20.308.714	20.308.714	20.308.714		15.090.247
	40	03			Subventii pentru acoperirea diferentelor de pret si tarif		22.000.000	26.000.000	20.308.714	20.308.714	20.308.714		15.090.247
	70				CHELTUIELI DE CAPITAL		4.150.800	11.150.800	4.688.020	4.688.020	4.677.452	10.568	2.271.795
	71				TITLUL XIII ACTIVE NEFINANCIARE		4.150.800	11.150.800	4.688.020	4.688.020	4.677.452	10.568	2.271.795
	71	01			Active fixe		4.150.800	11.150.800	4.688.020	4.688.020	4.677.452	10.568	2.271.795
	71	01	01		Constructii		4.150.800	11.150.800	4.688.020	4.688.020	4.677.452	10.568	2.271.795
	79				OPERATIUNI FINANCIARE		6.880.000	6.880.000	6.389.963	6.389.963	6.389.963		691.143
	81				TITLUL XVII RAMBURSARI DE CREDITE		6.880.000	6.880.000	6.389.963	6.389.963	6.389.963		691.143
	81	01			Rambursari de credite externe		5.800.000	5.800.000	5.489.963	5.489.963	5.489.963		691.143
	81	01	05		Rambursari de credite aferente datoriei publice externe locale		5.800.000	5.800.000	5.489.963	5.489.963	5.489.963		691.143
	81	02			Rambursari de credite interne		1.080.000	1.080.000	900.000	900.000	900.000		
	81	02	05		Rambursari de credite aferente datoriei publice interne locale		1.080.000	1.080.000	900.000	900.000	900.000		
8402	01				TRANSPORTURI		50.828.737	49.927.321	29.689.482	29.689.482	18.305.207	11.384.275	8.978.475
	20				CHELTUIELI CURENTE		38.883.547	39.652.831	27.012.334	27.012.334	16.347.710	10.664.624	8.711.651
	20	01			TITLUL II BUNURI SI SERVICII		20.171.910	19.871.910	17.747.635	17.747.635	11.282.702	6.464.933	4.832.162
	20	01			Bunuri si servicii		130.000	130.000	26.587	26.587	21.389	5.198	26.587
	20	01	30		Alte bunuri si servicii pentru intretinere si functionare		130.000	130.000	26.587	26.587	21.389	5.198	26.587
	20	02			Reparatii curente		19.967.600	19.617.600	17.648.525	17.648.525	11.202.613	6.445.912	4.733.052

Capi- tol	Sub- capi- tol	Pa- ra- gra- ful	Gr- pa / Titlu	Ar- ti- col	Ali- ne- at	Denumire indicator	Credite de angajament	Credite bugetare		Angajamente bugetare	Angajamente legale	Plati efectuate	Angajamente legale de platit	Cheltuieli efective
								initiale	definitive					
A						B	I	2	3	4	5	6	7-5-6	8
20	06					Deplasari, detasari, transferari		2.400	2.400	2.376	2.376	2.178	198	2.376
20	06	01				Deplasari interne, detasari, transferari		2.400	2.400	2.376	2.376	2.178	198	2.376
20	30					Alte cheltuieli		71.910	121.910	70.147	70.147	56.522	13.625	70.147
20	30	03				Prime de asigurare non-viata		30.010	30.010	70.147	70.147	56.522	13.625	70.147
20	30	30				Alte cheltuieli cu bunuri si servicii		41.900	91.900	70.147	70.147	56.522	13.625	70.147
40						TITLUL IV SUBVENTII		7.014.000	7.814.000	7.782.061	7.782.061	4.441.373	3.340.688	3.680.688
40	03					Subventii pentru acoperirea diferentelor de pret si tarif		7.014.000	7.814.000	7.782.061	7.782.061	4.441.373	3.340.688	3.680.688
56						TITLUL VIII PROIECTE CU FINANTARE DIN FONDURI EXTERNE NERAMBURSABILE (FEN)								
56	25					POSTADERARE	11.697.637	11.697.637	11.697.637	1.283.837	1.283.837	489.689	794.148	
						Programul de cooperare elvetiano-roman vizand reducerea disparitatilor economice si sociale in cadrul Uniunii Europene extinse	11.697.637	11.697.637	11.697.637	1.283.837	1.283.837	489.689	794.148	
56	25	01				Finantarea nationala	2.037.732	2.037.732	2.037.732	225.013	225.013	72.582	152.431	
56	25	02				Finantarea externa nerambursabila	8.256.068	8.256.068	8.256.068	1.058.824	1.058.824	417.107	641.717	
56	25	03				Cheltuieli neeligibile	1.403.837	1.403.837	1.403.837					
58						TITLUL X PROIECTE CU FINANTARE DIN FONDURI EXTERNE NERAMBURSABILE								
58	01					CADRULUI FINANCIAR 2014-2020	269.284	269.284	269.284	198.801	198.801	133.946	64.855	198.801
						Programe din Fondul European de Dezvoltare Regionala (FEDR)	269.284	269.284	269.284	198.801	198.801	133.946	64.855	198.801
58	01	03				Cheltuieli neeligibile	269.284	269.284	269.284	198.801	198.801	133.946	64.855	198.801
70						CHELTUIELI DE CAPITAL		10.675.190	9.004.490	1.730.586	1.730.586	1.010.935	719.651	266.824
71						TITLUL XIII ACTIVE NEFINANCIARE		10.675.190	9.004.490	1.730.586	1.730.586	1.010.935	719.651	266.824
71	01					Active fixe		10.675.190	9.004.490	1.730.586	1.730.586	1.010.935	719.651	266.824
71	01	01				Constructii		10.446.190	8.775.490	1.501.586	1.501.586	781.935	719.651	266.824


Capi- tol	Sub- capi- tol	Pa- ra- graf	Gr- pa / Titlu col	Ali- ne- at	Denumire indicator	Credite de angajament	Credite bugetare		Angajamente legale	Plăți efectuate	Angajamente legale de plătit	Cheltuieli efective
							initiale	definitive				
A						1	2	3	4	5	6	8
B												
71	01	02			Masini, echipamente si mijloace de transport		229.000	229.000	229.000	229.000	229.000	266.824
79					OPERATIUNI FINANCIARE		1.270.000	1.270.000	948.621	948.621	948.621	
81					TITLUL XVII RAMBURSARI DE CREDITE		1.270.000	1.270.000	948.621	948.621	948.621	
81	02				Rambursari de credite interne		1.270.000	1.270.000	948.621	948.621	948.621	
81	02	05			Rambursari de credite aferente datorici publice interne locale		1.270.000	1.270.000	948.621	948.621	948.621	
84					TITLUL XV PLATI EFECTUATE IN ANII PRECEDENTI SI RECUPERATE IN ANUL CURENT				-2.059	-2.059	-2.059	
85					Titlul XIX PLATI EFECTUATE IN ANII PRECEDENTI SI RECUPERATE IN ANUL CURENT				-2.059	-2.059	-2.059	
85	01				Plati efectuate in anii precedenti si recuperate in anul curent				-2.059	-2.059	-2.059	
85	01	02			Plati efectuate in anii precedenti si recuperate in anul curent (SD)				-2.059	-2.059	-2.059	

ȘEF BIROU BUGET,
Ec. Mirela Sofian Nicoară

DIRECTOR EXECUTIV,
Ec. Elisabeta Văideanu

P. PRIMAR,
Ec. Ion Lucreția Văideanu

VICEPRIMAR
ing. Lucian Popovschi



Capi- tol	Sub- pa- ra- graf	Pa- ra- gra- ful	Ar- ti- col	Ali- ne- at	Denumire indicator	Credite de angajament	Credite bugetare		Angajamente bugetare	Angajamente legale	Plati efectuate	Angajamente legale de platit	Cheltuieli efective
							initiale	definitive					
A					B	1	2	3	4	5	6	7=5-6	8
5002					TOTAL CHELTUIELI		312.847.190	321.788.245	283.432.912	281.032.495	250.229.015	30.823.480	239.681.250
	01				CHELTUIELI CURENTE		302.297.190	311.238.245	275.235.631	272.855.214	242.031.734	30.823.480	238.433.824
	10				TITLUL I CHELTUIELI DE PERSONAL		135.054.000	137.913.300	137.608.819	135.724.423	135.724.423		139.503.378
	10	01			Cheltuieli salariale in bani		107.441.365	111.711.091	111.540.501	110.114.700	110.114.700		112.764.187
	10	01	01		Salarii de baza		99.047.454	103.910.600	103.751.478	102.451.336	102.451.336		105.016.030
	10	01	05		Sporuri pentru conditii de munca		769.909	641.530	631.227	629.480	629.480		642.650
	10	01	06		Alte sporuri		636.990	432.283	432.283	411.292	411.292		409.538
	10	01	10		Fond pentru posturi ocupate prin cumul		737.900	818.553	818.553	792.282	792.282		929.516
	10	01	11		Fond aferent platii cu ora		5.862.212	5.599.364	5.599.364	5.533.607	5.533.607		5.462.142
	10	01	12		Indemnizatii platite unor persoane din afara unitatii		196.800	255.480	255.480	254.979	254.979		260.753
	10	01	13		Indemnizatii de delegare		16.500	13.000	11.835	5.340	5.340		5.340
	10	01	30		Alte drepturi salariale in bani		173.600	40.281	40.281	36.384	36.384		38.218
	10	02			Cheltuieli salariale in natura		3.061.880	1.357.500	1.357.500	1.350.474	1.350.474		1.352.458
	10	02	02		Norme de hrana		1.368.000	1.357.500	1.357.500	1.350.474	1.350.474		1.352.458
	10	02	06		Vouchere de vacanta		1.693.880						
	10	03			Contributii		24.550.755	24.844.709	24.710.818	24.259.249	24.259.249		25.388.733
	10	03	01		Contributii de asigurari sociale de stat		17.254.658	17.506.366	17.417.838	17.188.304	17.188.304		17.795.119
	10	03	02		Contributii de asigurari de somaj		584.735	566.924	562.948	526.276	526.276		541.992
	10	03	03		Contributii de asigurari sociale de sanatate		5.627.704	5.746.193	5.716.438	5.618.952	5.618.952		5.815.836
	10	03	04		Contributii de asigurari pentru accidente de munca si boli profesionale		206.653	199.047	196.213	177.319	177.319		184.436
	10	03	05		Prime de asigurare viata platite de angajator pentru angajati		28.175	28.175	28.147	28.143	28.143		28.143
	10	03	06		Contributii pentru concedii si indemnizatii		848.830	798.004	789.234	720.255	720.255		1.023.207

Capi- tol	Sub- capi- tol	Pa- ra- gra- ful	Gr- pa/ Titlu	Ali- ne- at	Denumire indicator	Credite de angajament	Credite bugetare		Angajamente bugetare	Angajamente legale	Plati efectuate	Angajamente legale de platit	Cheltuieli efective
							initiale	definitive					
A							2	3	4	5	6	7=5-6	8
B													
					TITLUL II BUNURI SI SERVICII		105.951.340	109.619.984	85.698.477	85.202.456	57.904.505	27.297.951	56.447.259
	20	01			Bunuri si servicii		61.544.870	63.780.487	51.287.086	50.965.471	34.810.012	16.155.459	39.285.415
	20	01	01		Furnituri de birou		382.920	375.820	283.833	273.628	209.885	63.743	277.004
	20	01	02		Materiale pentru curatenie		568.896	550.196	424.073	399.616	315.861	83.755	376.267
	20	01	03		Incalziti, iluminati si forta motrica		12.016.271	12.858.486	10.205.131	10.094.061	8.615.460	1.478.601	9.444.482
	20	01	04		Apa, canal si salubritate		33.265.670	33.349.060	27.188.528	27.104.538	16.041.165	11.063.373	18.373.803
	20	01	05		Carburanti si lubrifianti		727.500	730.500	503.959	503.959	441.689	62.270	572.641
	20	01	06		Piese de schimb		27.200	13.700	7.798	3.514	1.684	1.830	3.771
	20	01	07		Transport		164.000	175.932	139.597	129.494	101.648	27.846	129.216
	20	01	08		Posta, telecomunicatii, radio, tv, internet		773.800	911.530	797.533	785.753	667.290	118.463	840.676
	20	01	09		Materiale si prestari de servicii cu caracter functional		4.404.634	4.648.428	3.502.470	3.487.186	2.456.189	1.030.997	2.695.018
	20	01	30		Alte bunuri si servicii pentru intretinere si functionare		9.213.979	10.166.835	8.234.164	8.183.722	5.959.141	2.224.581	6.568.537
	20	02			Reparatii curente		28.709.650	28.952.823	24.666.866	24.566.783	15.316.641	9.250.142	10.661.861
	20	03			Hrana		2.422.600	2.413.600	1.853.927	1.853.927	1.379.343	474.584	1.528.267
	20	03	01		Hrana pentru oameni		2.252.000	2.243.000	1.729.279	1.729.279	1.294.589	434.690	1.389.238
	20	03	02		Hrana pentru animale		170.600	170.600	124.648	124.648	84.754	39.894	139.029
	20	04			Medicamente si materiale sanitare		88.380	81.580	47.124	47.009	25.547	21.462	48.230
	20	04	01		Medicamente		28.880	27.380	21.866	21.751	19.274	2.477	21.750
	20	04	02		Materiale sanitare		48.500	48.500	23.384	23.384	4.399	18.985	23.069
	20	04	04		Dezinfectanti		11.000	5.700	1.874	1.874	1.874		3.411
	20	05			Bunuri de natura obiectelor de inventar		2.958.751	3.866.921	3.300.227	3.279.596	2.358.741	920.855	794.736
	20	05	01		Uniforme si echipament		429.255	429.835	317.748	312.748	206.613	106.135	167.228
	20	05	03		Lenjerie si accesorii de pat		72.000	26.000	4.000	1.342	1.342		1.141
	20	05	30		Alte obiecte de inventar		2.457.496	3.411.086	2.978.479	2.965.506	2.150.786	814.720	636.367
	20	06			Deplasari, detasari, transferari		176.200	169.900	106.224	105.209	102.701	2.508	104.547

Capi- tol	Pa- ra- graf	Ar- ti- col	Alii- ne- at	Denumire indicator	Credite de angajament	Credite bugetare		Angajamente bugetare	Angajamente legale	Plati efectuate	Angajamente legale de platit	Cheltuieli efective
						initiale	definitive					
A				B	1	2	3	4	5	6	7=5-6	8
				Depasari interne, detasari, transferari		172.200	159.800	101.592	100.577	98.069	2.508	99.915
20	06	01		Depasari in strainatate		4.000	10.100	4.632	4.632	4.632		4.632
20	09			Material de laborator		6.000	6.000	1.523	1.523	1.523		1.523
20	11			Carti, publicatii si materiale documentare		85.330	90.330	49.781	41.121	28.452	12.669	14.676
20	12			Consultanta si expertiza		46.000	32.000	15.798	14.350	14.350		14.350
20	13			Pregatire profesionala		409.955	363.355	247.537	211.781	116.561	95.220	156.011
20	14			Protectia muncii		64.660	55.560	44.541	37.843	31.907	5.936	35.843
20	24			Comisioane si alte costuri aferente imprumuturilor		154.000	154.000	62.180	62.180	62.180		62.179
20	24	01		Comisioane si alte costuri aferente imprumuturilor externe		4.000	4.000	400	400	400		400
20	24	02		Comisioane si alte costuri aferente imprumuturilor interne		150.000	150.000	61.780	61.780	61.780		61.779
20	25			Cheltuieli judiciare si extrajudiciare derivate din actiuni in reprezentarea intereselor statului, potrivit dispozitiilor legale		106.000	103.500	64.215	64.215	64.215		64.214
20	30			Alte cheltuieli		9.178.944	9.549.928	3.951.448	3.951.448	3.592.332	359.116	3.675.407
20	30	01		Reclama si publicitate		5.000	5.000	659.234	659.234	654.277	4.957	609.978
20	30	02		Protocol si reprezentare		356.010	341.985	238.968	238.968	238.968		238.968
20	30	03		Prime de asigurare non-viata		243.570	267.060	199.692	199.692	161.061		150.691
20	30	04		Chirii		7.954.364	8.265.883	2.853.554	2.853.554	2.538.026		2.675.770
20	30	30		Alte cheltuieli cu bunuri si servicii		4.450.000	4.450.000	3.250.942	3.250.942	3.250.942		3.250.943
30				TITLUL III DOBANZI		770.000	770.000	428.195	428.195	428.195		428.195
30	01			Dobanzi aferente datoriei publice interne								
30	01	01		Dobanzi aferente datoriei publice interne directe		770.000	770.000	428.195	428.195	428.195		428.195

Capi- tol	Sub- capi- tol	Pa- ra- graf	Gru- pa / Titlu	Ar- ti- col	Ali- ne- at	Denumire indicator	Credite de angajament	Credite bugetare		Angajamente legale	Plati efectuate	Angajamente legale de platit	Cheltuieli efective
								2	3				
A							1	4	5	6	7=5-6	8	
B													
						sociala pentru gradinita		14.200	11.850	11.850	11.850		11.850
						TITLUL XI ALTE CHELTUIELI		9.666.600	6.216.370	6.216.370	6.068.551	147.819	6.095.967
59	01					Burse		450.000	392.866	392.866	299.960	92.906	392.866
59	08					Programe pentru tineret		50.000	30.000	30.000	30.000		30.000
59	11					Asociatii si fundatii		2.001.000	588.251	588.251	588.251		588.251
59	12					Sustinerea cultelor		3.000.000	1.655.000	1.655.000	1.655.000		1.655.000
59	17					Despagubiri civile		70.000	276.174	276.174	276.174		276.174
59	22					Actiuni cu caracter stiintific si social-cultural		3.484.000	3.274.079	3.274.079	3.219.166	54.913	3.153.676
79						OPERATIUNI FINANCIARE		10.550.000	9.390.906	9.390.906	9.390.906		1.247.426
81						TITLUL XVII RAMBURSARI DE CREDITE		10.550.000	9.390.906	9.390.906	9.390.906		1.247.426
81	01					Rambursari de credite externe		8.200.000	7.542.285	7.542.285	7.542.285		1.247.426
81	01	05				Rambursari de credite aferente datoriei publice externe locale		8.200.000	7.542.285	7.542.285	7.542.285		1.247.426
81	02					Rambursari de credite interne		2.350.000	1.848.621	1.848.621	1.848.621		
81	02	05				Rambursari de credite aferente datoriei publice interne locale		2.350.000	1.848.621	1.848.621	1.848.621		
84						PLATI EFECTUATE IN ANII PRECEDENTI SI RECUPERATE IN ANUL CURENT			-1.193.625	-1.193.625	-1.193.625		
85						Titlul XIX PLATI EFECTUATE IN ANII PRECEDENTI SI RECUPERATE IN ANUL CURENT			-1.193.625	-1.193.625	-1.193.625		
85	01					Plati efectuate in anii precedenti si recuperate in anul curent			-1.193.625	-1.193.625	-1.193.625		
85	01	01				Plati efectuate in anii precedenti si recuperate in anul curent (SF)			-1.193.625	-1.193.625	-1.193.625		
5100	02					Pansea I-a SERVICII PUBLICE GENERALE AUTORITATI PUBLICE SI ACTIUNI EXTERNE		25.583.482	22.901.276	22.286.448	21.607.058	679.390	23.187.311
								19.324.172	18.567.907	17.965.637	17.290.579	675.058	18.396.315

Capi- tol	Sub- capi- tol	Pa- ra- gra- ful	Gru- pa / Titlu	Ar- ti- col	Ali- ne- at	Denumire indicator	Credite de angajament		Credite bugetare		Angajamente legale	Plati efectuate	Angajamente legale de platit	Cheltuieli efective
							1	2	3	4				
			A			B								
			20 01 04			Apa canal si salubritate	55.000	55.000	28.995	20.379	28.995	20.379	8.616	26.295
			20 01 05			Carburanti si lubrifianti	35.000	35.000	24.177	24.177	24.177	24.177		27.743
			20 01 08			Posta, telecomunicatii, radio, tv, internet	484.000	609.000	551.599	444.506	551.599	444.506	107.093	609.180
			20 01 09			Materiale si prestari de servicii cu caracter functional	200.000	200.000	177.266	177.266	177.266	177.266	66.134	176.181
			20 01 30			Alte bunuri si servicii pentru intretinere si functionare	1.035.000	1.137.680	990.201	990.201	990.201	765.579	224.622	781.582
			20 02			Reparatii curente	300.000	261.300	199.616	199.616	199.616	105.967	93.649	129.530
			20 05			Bunuri de natura obiectelor de inventar	235.000	577.302	530.590	530.590	530.590	465.163	65.427	49.268
			20 05 01			Uniforme si echipament	5.000	5.000	530.590	530.590	530.590	465.163	65.427	49.268
			20 05 30			Alte obiecte de inventar	230.000	572.302	49.475	49.475	49.475	48.551	924	49.408
			20 06			Deplasari, detasari, transferari	82.000	88.900	44.942	44.942	44.942	44.018	924	44.875
			20 06 01			Deplasari interne, detasari, transferari	78.000	78.900	4.533	4.533	4.533	4.533		4.533
			20 06 02			Deplasari in strainatate	4.000	10.000						
			20 11			Carti, publicatii si materiale documentare	15.000	25.000	14.653	14.653	14.653	8.643	6.010	12.070
			20 12			Consultanta si expertiza	30.000	20.000	6.798	6.798	6.798	6.798		6.798
			20 13			Pregatire profesionala	45.000	20.000	16.832	16.832	16.832	16.832		16.832
			20 25			Cheltuieli judiciare si extrajudiciare derivate din actiuni in reprezentarea intereselor statului, potrivit dispozitiilor legale	100.000	100.000	63.215	63.215	63.215	63.215		63.214
			20 30			Alte cheltuieli	845.000	900.400	863.918	863.918	863.918	828.973	34.945	771.201
			20 30 01			Reclama si publicitate	620.000	670.000	659.234	659.234	659.234	654.277	4.957	609.978
			20 30 02			Protocol si reprezentare	5.000	5.000	51.747	51.747	51.747	51.747		51.747
			20 30 03			Prime de asigurare non-viata	60.000	60.100	124.833	124.833	124.833	94.845	29.988	81.372
			20 30 04			Chirii	110.000	132.300						

Capi- tol	Sub- capi- tol	Pa- ra- graf	Gru- pa/ Titlu	At- fi- col	Ali- ne- at	Denumire indicator	Credite de angajament	Credite bugetare		Angajamente legale	Plati efectuate	Angajamente legale de platit	Cheltuieli efective
								2	3				
A						B	1	4	5	6	7=5-6	8	
						imprumuturilor interne		150.000	150.000	61.780	61.780	61.780	61.779
			30			TITLUL III DOBANZI		4.450.000	4.450.000	3.250.942	3.250.942	3.250.942	3.250.943
			30	01		Dobanzi aferente datoriei publice interne		770.000	770.000	428.195	428.195	428.195	428.195
			30	01	01	Dobanzi aferente datoriei publice interne directe		770.000	770.000	428.195	428.195	428.195	428.195
			30	02		Dobanzi aferente datoriei publice externe		3.680.000	3.680.000	2.822.747	2.822.747	2.822.747	2.822.748
			30	02	05	Dobanzi aferente datoriei publice externe locale		3.680.000	3.680.000	2.822.747	2.822.747	2.822.747	2.822.748
			84			PLATI EFECTUATE IN ANII PRECEDENTI SI RECUPERATE IN ANUL CURENT				-382.767	-382.767		
			85			Titlul XIX PLATI EFECTUATE IN ANII PRECEDENTI SI RECUPERATE IN ANUL CURENT				-382.767	-382.767		
			85	01		Plati efectuate in anii precedenti si recuperate in anul curent				-382.767	-382.767		
			85	01	01	Plati efectuate in anii precedenti si recuperate in anul curent (SF)				-382.767	-382.767		
6000	02					Partea II-a APARARE, ORDINE PUBLICA SI SIGURANTA NATIONALA		8.286.300	8.976.179	8.712.234	8.648.933	8.343.928	8.757.889
6102						ORDINE PUBLICA SI SIGURANTA NATIONALA CHELTUIELI CURENTE		8.286.300	8.976.179	8.712.234	8.648.933	8.343.928	8.757.889
			01			TITLUL I CHELTUIELI DE PERSONAL		8.286.300	8.976.179	8.713.903	8.650.602	8.345.597	8.757.889
			10			Cheptuicii salariale in bani		6.900.000	7.410.650	7.410.650	7.347.349	7.347.349	7.719.795
			10	01		Salarii de baza		4.418.650	4.974.700	4.974.700	4.925.054	4.925.054	5.197.998
			10	01	01	Sporuri pentru conditii de munca		4.015.650	4.664.200	4.664.200	4.615.821	4.615.821	4.886.684
			10	01	05	Indemnizatii de delegare		370.000	309.500	309.500	309.148	309.148	311.229
			10	01	13	Alte drepturi salariale in bani		1.000	1.000	1.000	85	85	85
			10	01	30			32.000					

Capi- tol	Sub- capi- tol	Pa- ra- graf	Gru- pa/ Titlu col	Ali- ne- at	Denumire indicator	Credite de angajament	Credite bugetare		Angajamente bugetare	Angajamente legale	Plati efectuate	Angajamente legale de platit	Cheltuieli efective
							initiale	definitive					
A					B	1	2	3	4	5	6	7=5-6	8
			10 02		Cheltuieli salariale in natura		1.546.350	1.357.500	1.357.500	1.357.500	1.350.474	1.350.474	1.352.458
			10 02 02		Norme de hrana		1.368.000	1.357.500	1.357.500	1.350.474	1.350.474	1.350.474	1.352.458
			10 02 06		Vouchere de vacanta		178.350						
			10 03		Contributii		935.000	1.078.450	1.078.450	1.071.821	1.071.821	1.071.821	1.169.339
			10 03 01		Contributii de asigurari sociale de stat		680.000	783.000	783.000	780.214	780.214	780.214	821.074
			10 03 02		Contributii de asigurari de somaj		22.000	25.250	25.250	24.688	24.688	24.688	25.989
			10 03 03		Contributii de asigurari sociale de sanatate		224.000	259.200	259.200	256.763	256.763	256.763	270.290
			10 03 04		Contributii de asigurari pentru accidente de munca si boli profesionale		5.000	7.750	7.750	7.417	7.417	7.417	7.804
			10 03 06		Contributii pentru concedii si indernizatii		4.000	3.250	3.250	2.739	2.739	2.739	44.182
			20		TITLUL II BUNURI SI SERVICII		1.316.300	1.405.529	1.213.579	1.213.579	908.574	305.005	948.420
			20 01		Bunuri si servicii		518.058	631.358	518.783	518.783	460.520	58.263	507.597
			20 01 01		Furnituri de birou		6.720	6.720	5.315	5.315	3.607	1.708	3.207
			20 01 02		Material pentru curatenie		4.000	3.500	1.494	1.494	848	646	761
			20 01 05		Carburanti si lubrifianti		75.500	91.500	71.720	71.720	71.720	71.720	91.173
			20 01 06		Piese de schimb		4.000	2.500	706	706	706	706	706
			20 01 09		Material si prestari de servicii cu caracter functional		58.139	75.139	62.791	62.791	40.803	21.988	49.530
			20 01 30		Alte bunuri si servicii pentru inretinere si functionare		369.699	451.999	376.757	376.757	342.836	33.921	362.926
			20 02		Reparatii curente		169.163	161.493	147.487	147.487	78.167	69.320	121.698
			20 04		Medicamente si materiale sanitare		4.380	4.080	205	205	205	205	205
			20 04 01		Medicamente		1.880	1.880	205	205	205	205	205
			20 04 02		Material sanitare		1.500	1.500	205	205	205	205	205
			20 04 04		Dezinfectanti		1.000	700					

Capi- tol	Sub- pa- ra- graf	Pa- ru- pa/ Titlu	Ar- ti- col	Ali- ne- at	Denumire indicator	Credite de angajament	Credite bugetare		Angajamente bugetare	Angajamente legale	Plati efectuate	Angajamente legale de platit	Cheltuieli efective
							initiale	definitive					
A					B	1	2	3	4	5	6	7=5-6	8
					Bunuri de natura obiectelor de inventar		346.905	371.404	334.781	334.781	198.104	136.677	152.665
20	05		01		Uniforme si echipament		276.255	282.735	268.456	268.456	162.321	106.135	106.470
20	05		30		Alte obiecte de inventar		70.650	88.669	66.325	66.325	35.783	30.542	46.195
20	06		01		Deplasari, detasari, transferari		17.500	6.400	2.498	2.498	2.498		2.918
20	06		01		Deplasari interne, detasari, transferari		17.500	6.400	2.498	2.498	2.498		2.918
20	13				Pregatire profesionala		24.000	4.500	1.238	1.238	1.238		1.238
20	14				Protectia muncii		5.000	1.000					
20	30		03		Prime de asigurare non-viata		231.294	225.294	208.587	208.587	167.842	40.745	162.099
20	30		30		Alte cheltuieli		34.000	27.000	25.038	25.038	25.037		25.037
20	30		30		Prime de asigurare non-viata		197.294	198.294	183.549	183.549	142.804	40.745	137.062
59					TITLUL XI ALTE CHELTUIELI		70.000	160.000	89.674	89.674	89.674		89.674
59	17				Despagubiri civile		70.000	160.000	89.674	89.674	89.674		89.674
84					PLATI EFECTUATE IN ANII PRECEDENTI SI RECUPERATE IN ANUL CURENT				-1.669	-1.669	-1.669		
85					Titlul XIX PLATI EFECTUATE IN ANII PRECEDENTI SI RECUPERATE IN ANUL CURENT				-1.669	-1.669	-1.669		
85	01				Plati efectuate in anii precedenti si recuperate in anul curent				-1.669	-1.669	-1.669		
85	01		01		Plati efectuate in anii precedenti si recuperate in anul curent (SF)				-1.669	-1.669	-1.669		
6500	02				Partea III-a CHELTUIELI SOCIAL-CULTURALE		161.569.330	165.579.364	154.751.912	153.049.624	147.027.538	6.022.086	150.996.055
6502					INVATAMANT		113.869.160	116.831.494	112.779.519	111.768.023	107.618.239	4.149.784	110.572.981
					CHELTUIELI CURENTE		113.869.160	116.831.494	112.779.519	111.768.023	107.618.239	4.149.784	110.572.981
10					TITLUL I CHELTUIELI DE PERSONAL		87.044.000	88.369.350	88.369.350	87.853.875	87.853.875		89.121.538
10	01				Cheltuieli salariale in bani		70.684.050	72.045.996	72.045.996	71.674.957	71.674.957		72.733.350
10	01		01		Salarii de baza		63.340.548	65.088.214	65.088.214	64.835.483	64.835.483		65.831.295
10	01		05		Sporuri pentru conditii de munca		52.000	67.301	67.301	65.909	65.909		82.641

Capi- tol	Sub- capi- tol	Pa- ra- graf	Gru- pa / Titlu	Ar- ti- col	Ali- ne- at	Denumire indicator	Credite de angajament	Credite bugetare		Angajamente bugetare	Angajamente legale	Plati efectuate	Angajamente legale de platit	Cheltuieli efective
								2	3					
A						B	1	2	3	4	5	6	7=5-6	8
	10	01	06			Alte sporuri		636.990	432.283	432.283	411.292	411.292		409.538
	10	01	10			Fond pentru posturi ocupate prin curmul		737.900	818.553	818.553	792.282	792.282		929.516
	10	01	11			Fond aferent platii cu ora		5.862.212	5.599.364	5.599.364	5.533.607	5.533.607		5.462.142
	10	01	30			Alte drepturi salariale in bani		54.400	40.281	40.281	36.384	36.384		38.218
	10	03				Contributii		16.359.950	16.323.354	16.323.354	16.178.918	16.178.918		16.368.188
	10	03	01			Contributii de asigurari sociale de stat		11.345.658	11.363.966	11.363.966	11.331.307	11.331.307		11.462.289
	10	03	02			Contributii de asigurari de somaj		385.815	365.454	365.454	349.025	349.025		352.260
	10	03	03			Contributii de asigurari sociale de sanatate		3.689.994	3.720.483	3.720.483	3.695.987	3.695.987		3.739.093
	10	03	04			Contributii de asigurari pentru accidente de munca si boli profesionale		145.653	137.597	137.597	121.647	121.647		123.573
	10	03	06			Contributii pentru concedii si indemnizatii		792.830	735.854	735.854	680.952	680.952		690.973
	20					TITLUL II BUNURI SI SERVICII		20.044.360	21.496.544	17.733.253	17.237.232	13.217.376	4.019.856	14.780.933
	20	01				Bunuri si servicii		11.419.892	12.876.094	10.939.650	10.618.035	9.069.120	1.548.915	10.083.435
	20	01	01			Furnituri de birou		192.400	185.300	140.495	130.290	104.342	25.948	138.016
	20	01	02			Material pentru curatenie		384.896	386.696	320.457	296.000	245.220	50.780	274.299
	20	01	03			Incalzit, iluminat si forta motrica		6.371.391	7.215.581	6.047.819	5.936.749	5.194.361	742.388	5.624.920
	20	01	04			Apa, canal si salubritate		1.438.200	1.436.590	1.301.558	1.217.568	1.086.305	131.263	1.174.834
	20	01	05			Carburanti si lubrifianti		23.500	13.500	9.579	9.579	8.509	1.070	8.843
	20	01	06			Piese de schimb		18.200	11.200	7.092	2.808	978	1.830	3.771
	20	01	07			Transport		164.000	175.932	139.597	129.494	101.648	27.846	129.216
	20	01	08			Posta, telecomunicatii, radio, tv, internet		242.700	250.430	213.824	202.044	193.739	8.305	200.277
	20	01	09			Material si prestari de servicii cu caracter functional								
	20	01	30			Alte bunuri si servicii pentru		357.995	493.689	435.641	420.357	323.695	96.662	389.070

Capi- toi	Sub- capi- toi	Pa- ra- graf	Gru- pa / Titlu	Ar- ti- col	Ali- ne- at	Denumire indicator	Credite de angajament	Credite bugetare		Angajamente bugelare	Angajamente legale	Plati efectuate	Angajamente legale de platit	Cheltuieli efective
								initiale	definitive					
A						B	1	2	3	4	5	6	7=5-6	8
						intretinere si functionare		2.226.610	2.707.176	2.323.588	2.273.146	1.810.323	462.823	2.140.189
	20	02				Reparatii curente		6.574.077	6.110.120	4.788.995	4.688.912	2.978.713	1.710.199	4.011.951
	20	04				Medicamente si materiale sanitare		5.000	3.500	2.500	2.385		2.385	2.385
	20	04	01			Medicamente		5.000	3.500	2.500	2.385		2.385	2.385
	20	05				Bunuri de natura obiectelor de inventar		1.440.346	1.905.715	1.625.437	1.604.806	970.434	634.372	449.851
	20	05	01			Uniforme si echipament		13.000	15.100	6.856	1.856	1.856		147
	20	05	03			Lenjerie si accesorii de pat		52.000	21.000	4.000	1.342	1.342		1.141
	20	05	30			Alte obiecte de inventar		1.375.346	1.869.615	1.614.581	1.601.608	967.236	634.372	448.563
	20	06				Deplasari, detasari, transferari		32.200	26.100	10.907	9.892	9.892		9.892
	20	06	01			Deplasari interne, detasari, transferari		32.200	26.100	10.907	9.892	9.892		9.892
	20	09				Materiale de laborator		6.000	6.000	1.523	1.523	1.523		1.523
	20	11				Carti, publicatii si materiale documentare		69.330	64.330	35.128	26.468	19.809	6.659	2.606
	20	12				Consultanta si expertiza		16.000	12.000	9.000	7.532	7.532		7.532
	20	13				Pregatire profesionala		325.955	328.855	227.902	192.146	96.926	95.220	136.376
	20	14				Protectia muncii		27.260	22.160	13.472	6.774	6.338	436	6.774
	20	30				Alte cheltuieli		128.300	141.670	78.739	78.739	57.069	21.670	68.588
	20	30	03			Prime de asigurare non-viata		7.000	7.000	6.364	6.364	6.364		6.364
	20	30	30			Alte cheltuieli cu bunuri si servicii		121.300	134.670	72.375	72.375	50.705	21.670	62.224
	51					TITLUL VI TRANSFERURI INTRE UNITATI ALE ADMINISTRATIEI PUBLICE		400.000	645.000	645.000	645.000	645.000		645.000
	51	01				Transferuri curente		400.000	645.000	645.000	645.000	645.000		645.000
	51	01	01			Transferuri catre institutiile publice		400.000	645.000	645.000	645.000	645.000		645.000
	55					TITLUL VII ALTE TRANSFERURI		4.732.607	4.742.287	4.727.173	4.727.173	4.727.173		4.727.173
	55	01				A. Transferuri interne		4.732.607	4.742.287	4.727.173	4.727.173	4.727.173		4.727.173
	55	01	63			Finantarea invatamantului particular sau confesional acreditat		4.732.607	4.742.287	4.727.173	4.727.173	4.727.173		4.727.173
	57					TITLUL VIII ASISTENTA SOCIALA		1.198.193	1.123.713	911.877	911.877	874.855	37.022	905.471

Capi- tol	Sub- capitol	Pa- ra- graf	Gru- pa/ Titlu col	Al- ne- at	Denumire indicator	Credite de angajament	Credite bugetare		Angajamente bugetare	Angajamente legale	Plati efectuate	Angajamente legale de platit	Cheltuieli efective
							initiale	definitive					
A					B	1	2	3	4	5	6	7=5-6	8
					Ajutoare sociale		1.198.193	1.123.713	911.877	911.877	874.855	37.022	905.471
	57	02			Ajutoare sociale in numerar		660.693	651.013	635.614	635.614	635.614		635.614
	57	02	01		Ajutoare sociale in natura		450.000	458.500	264.413	264.413	227.391	37.022	258.007
	57	02	02		Tichete de cresa si tichete sociale pentru gradinita		87.500	14.200	11.850	11.850	11.850		11.850
	59	01			TITLUL XI ALTE CHELTUIELI		450.000	454.600	392.866	392.866	299.960	92.906	392.866
	59	01			Burse		450.000	454.600	392.866	392.866	299.960	92.906	392.866
					SANATATE		3.621.640	3.562.140	3.522.593	3.522.593	3.498.891	23.702	3.501.136
					CHELTUIELI CURENTE		3.621.640	3.562.140	3.522.593	3.522.593	3.498.891	23.702	3.501.136
6602	01				TITLUL I CHELTUIELI DE PERSONAL		2.525.000	2.415.500	2.403.227	2.403.227	2.403.227		2.396.393
	10	01			Cheltuieli salariale in bani		1.995.000	1.982.000	1.977.505	1.977.505	1.977.505		1.954.132
	10	01	01		Salarii de baza		1.995.000	1.982.000	1.977.505	1.977.505	1.977.505		1.954.132
	10	02			Cheltuieli salariale in natura		80.000						
	10	02	06		Vouchere de vacanta		80.000						
	10	03			Contributii		450.000	433.500	425.722	425.722	425.722		442.261
	10	03	01		Contributii de asigurari sociale de stat		325.000	313.000	310.849	310.849	310.849		310.801
	10	03	02		Contributii de asigurari de somaj		10.520	10.520	9.773	9.773	9.773		9.771
	10	03	03		Contributii de asigurari sociale de sanatale		106.900	102.400	101.663	101.663	101.663		101.639
	10	03	04		Contributii de asigurari pentru accidente de munca si boli profesionale		3.100	3.100	2.960	2.960	2.960		2.959
	10	03	05		Prime de asigurare viata platite de angajator pentru concedii si indemnizatii		480	480	477	477	477		477
	10	03	06		Contributii pentru concedii si indemnizatii		4.000	4.000	4.000	4.000	4.000		4.000
	20				TITLUL II BUNURI SI SERVICII		96.640	96.640	69.366	69.366	45.664	23.702	54.743
	20	01			Bunuri si servicii		30.000	30.000	24.339	24.339	19.622	4.717	9.717

Capi- tol	Sub- capi- tol	Pa- ra- graf	Gru- pa / Titlu col	Ali- ne at	Denumire indicator	Credite de angajament	Credite bugetare		Angajamente bugetare	Angajamente legale	Plati efectuate	Angajamente legale de platit	Cheltuieli efective
							initiale	definitive					
A					B	1	2	3	4	5	6	7=5-6	8
	20	01	30		Alte bunuri si servicii pentru inretinere si functionare		30.000	30.000	24.339	24.339	19.622	4.717	9.717
	20	04			Medicamente si materiale sanitare		61.000	61.000	40.706	40.706	21.721	18.985	40.705
	20	04	01		Medicamente		21.000	21.000	18.645	18.645	18.645		18.644
	20	04	02		Materiale sanitare		40.000	40.000	22.061	22.061	3.076	18.985	22.061
	20	30			Alte cheltuieli		5.640	5.640	4.321	4.321	4.321		4.321
	20	30	30		Alte cheltuieli cu bunuri si servicii		5.640	5.640	4.321	4.321	4.321		4.321
	51				TITLUL VI TRANSFERURI INTRE UNITATI ALE ADMINISTRATIEI PUBLICE		1.050.000	1.050.000	1.050.000	1.050.000	1.050.000		1.050.000
	51	01			Transferuri curente		1.000.000	1.050.000	1.050.000	1.050.000	1.050.000		1.050.000
	51	01	24		Transferuri din bugetele consiliilor locale si judetene pentru acordarea unor ajutoare catre unitatile administrativ- teritoriale in situatii de extrema dificultate		1.000.000	1.050.000	1.050.000	1.050.000	1.050.000		1.050.000
6702					CULTURA, RECREERE SI RELIGIE		22.173.130	23.051.130	17.261.345	17.261.345	15.939.375	1.321.970	16.527.347
	01				CHELTUIELI CURENTE		22.173.130	23.051.130	17.353.786	17.353.786	16.031.816	1.321.970	16.527.347
	10				TITLUL I CHELTUIELI DE PERSONAL		5.520.000	5.748.000	5.502.201	5.502.201	5.502.201		5.955.002
	10	01			Cheltuieli salariale in bani		4.309.500	4.712.500	4.573.599	4.573.599	4.573.599		4.850.611
	10	01	01		Salarii de baza		4.068.000	4.518.000	4.387.304	4.387.304	4.387.304		4.673.635
	10	01	05		Sporuri pentru conditii de munca		240.000	192.000	184.300	184.300	184.300		174.981
	10	01	13		Indemnizatii de delegare		1.500	2.500	1.995	1.995	1.995		1.995
	10	02			Cheltuieli salariale in natura		240.000						
	10	02	06		Vouchere de vacanta		240.000						
	10	03			Contributii		970.500	1.035.500	928.602	928.602	928.602		1.104.391
	10	03	01		Contributii de asigurari sociale de stat		703.000	745.000	667.280	667.280	667.280		770.327
	10	03	02		Contributii de asigurari de somaj		22.000	24.000	23.347	23.347	23.347		24.286

Capi- tol	Sub- capi- tol	Pa- ra- graf	Gru- pa / Titlu	Ar- ti- col	Al- ne- at	Denumire indicator	Credite de angajament	Credite bugetare			Angajamente legale	Plati efectuate	Angajamente legale de platit	Cheltuieli efective
								initiale	definitive					
A						B	1	2	3	4	5	6	7=5-6	8
10	03	03				Contributii de asigurari sociale de sanatate		225.000	246.000	219.757	219.757	219.757		252.575
10	03	04				Contributii de asigurari pentru accidente de munca si boli profesionale		7.910	7.910	5.632	5.632	5.632		7.332
10	03	05				Prime de asigurare viata platite de angajator pentru angajati		8.590	8.590	8.586	8.586	8.586		8.586
10	03	06				Contributii pentru concedii si indemnizatii		4.000	4.000	4.000	4.000	4.000		4.285
20						TITLUL II BUNURI SI SERVICII		5.909.130	6.229.130	4.741.547	4.741.547	3.474.490	1.267.057	3.582.710
20	01					Bunuri si servicii		3.941.130	4.039.630	2.978.808	2.978.808	2.281.679	697.129	2.470.589
20	01	01				Furnituri de birou		12.300	12.300	6.916	6.916	4.384	2.532	5.951
20	01	02				Material pentru curatenie		70.000	50.000	29.349	29.349	14.728	14.621	17.684
20	01	03				Incalzit, iluminat si forta motrica		670.000	720.000	487.566	487.566	402.368	85.198	448.400
20	01	04				Apa, canal si salubritate		227.000	247.000	106.438	106.438	61.783	44.655	84.151
20	01	05				Carburanti si lubrifianti		480.100	480.100	308.616	308.616	270.216	38.400	353.484
20	01	08				Posta, telecomunicatii, radio, tv, internet		18.000	23.000	17.372	17.372	15.473	1.899	17.173
20	01	09				Material si prestari de servicii cu caracter functional		1.000.000	1.050.000	818.093	818.093	623.280	194.813	669.254
20	01	30				Alte bunuri si servicii pentru intretinere si functionare		1.463.730	1.457.230	1.204.458	1.204.458	889.447	315.011	874.492
20	02					Reparatii curente		710.000	835.000	727.273	727.273	223.383	503.890	663.899
20	04					Medicamente si materiale sanitare		4.000	4.000					
20	04	02				Material sanitare		4.000	4.000					
20	05					Bunuri de natura obiectelor de inventar		747.000	842.000	688.454	688.454	630.219	58.235	109.986
20	05	01				Uniforme si echipament		122.000	122.000	41.810	41.810	41.810		60.611
20	05	30				Alte obiecte de inventar		625.000	720.000	646.644	646.644	588.409	58.235	49.375
20	06					Deplasari, detasari, transferari		22.000	23.500	22.540	22.540	21.880	660	21.790

Capi- tol	Sub- capi- tol	Pa- ra- graf	Gru- pa / Titlu col	Ali- ne- at	Denumire indicator	Credite de angajament	Credite bugetare		Angajamente bugetare	Angajamente legale	Plati efectuate	Angajamente legale de platit	Cheltuieli efective
							initiale	definitive					
A					B	1	2	3	4	5	6	7=5-6	8
	20	06	01		Deplasari interne, detasari, transferari		22.000	23.400	22.441	22.441	21.781	660	21.691
	20	06	02		Deplasari in strainatate			100	99	99	99		99
	20	13			Pregatire profesionala		6.000	6.000	800	800	800		800
	20	14			Protectia muncii		1.000	1.000	569	569	569		569
	20	30			Alte cheltuieli		478.000	478.000	323.103	323.103	315.960	7.143	315.077
	20	30	03		Prime de asigurare non-viata		150.000	150.000	92.501	92.501	92.501		92.502
	20	30	04		Chiri		120.000	120.000	61.759	61.759	54.616		56.219
	20	30	30		Alte cheltuieli cu bunuri si servicii		208.000	208.000	168.843	168.843	168.843		166.356
	51				TITLUL VI TRANSFERURI INTRE UNITATI ALE ADMINISTRATIEI PUBLICE		2.500.000	2.500.000	1.796.300	1.796.300	1.796.300		1.796.300
	51	01			Transferuri curente		2.500.000	2.500.000	1.796.300	1.796.300	1.796.300		1.796.300
	51	01	01		Transferuri catre institutiile publice		2.500.000	2.500.000	1.796.300	1.796.300	1.796.300		1.796.300
	59				TITLUL XI ALTE CHELTUIELI		8.244.000	8.574.000	5.313.738	5.313.738	5.258.825	54.913	5.193.335
	59	08			Programe pentru tineret		50.000	30.000	30.000	30.000	30.000		30.000
	59	11			Asociatii si fundatii		1.785.000	1.285.000	429.659	429.659	429.659		429.659
	59	12			Sustinerea cultelor		3.000.000	3.375.000	1.655.000	1.655.000	1.655.000		1.655.000
	59	22			Acțiuni cu caracter stiintifice si social-cultural		3.409.000	3.884.000	3.199.079	3.199.079	3.144.166	54.913	3.078.676
	84				PLATI EFECTUATE IN ANII PRECEDENTI SI RECUPERATE IN ANUL CURENT				-92.441	-92.441	-92.441		
	85				Titlul XIX PLATI EFECTUATE IN ANII PRECEDENTI SI RECUPERATE IN ANUL CURENT				-92.441	-92.441	-92.441		
	85	01			Plati efectuate in anii precedenti si recuperate in anul curent				-92.441	-92.441	-92.441		
	85	01	01		Plati efectuate in anii precedenti si recuperate in anul curent (SF)				-92.441	-92.441	-92.441		
					ASIGURARI SI ASISTENTA SOCIALA		21.905.400	22.134.600	21.188.455	20.497.663	19.971.033	526.630	20.394.591

Capi- tol	Sub- capi- tol	Pa- ra- graf	Gru- pa / Titlu	Ar- ti- col	Ali- ne- at	Denumire indicator	Credite de angajament	Credite bugetare		4	5	6	Angajamente legale de platit	Cheltuieli efective
								2	3					
A						B	1	2	3	4	5	6	7=5-6	8
						internet		13.100	13.100	5.216	5.216	4.876	340	5.002
20	01	09				Materiale si prestari de servicii cu caracter functional		12.500	17.500	8.433	8.433	6.800	1.633	13.021
20	01	30				Alte bunuri si servicii pentru intretinere si functionare		64.000	79.500	66.378	66.378	60.295	6.083	66.968
20	02					Reparatii curente		63.000	74.000	69.256	69.256	29.527	39.729	59.741
20	03					Hrana		2.252.000	2.243.000	1.729.279	1.729.279	1.294.589	434.690	1.389.238
20	03	01				Hrana pentru oameni		2.252.000	2.243.000	1.729.279	1.729.279	1.294.589	434.690	1.389.238
20	04					Medicamente si materiale sanitare		14.000	9.000	3.713	3.713	3.621	92	4.935
20	04	01				Medicamente		1.000	1.000	516	516	424	92	516
20	04	02				Materiale sanitare		3.000	3.000	1.323	1.323	1.323		1.008
20	04	04				Dezinfectanti		10.000	5.000	1.874	1.874	1.874		3.411
20	05					Bunuri de natura obiectelor de inventar		79.500	62.500	33.818	33.818	10.127	23.691	8.247
20	05	01				Uniforme si echipament		8.000						
20	05	03				Lenjerie si accesorii de pat		20.000	5.000					
20	05	30				Alte obiecte de inventar		51.500	57.500	33.818	33.818	10.127	23.691	8.247
20	06					Deplasari, detasari, transferari		10.000	12.500	10.043	10.043	10.043		10.043
20	06	01				Deplasari interne, detasari, transferari		10.000	12.500	10.043	10.043	10.043		10.043
20	11					Carti, publicatii si materiale documentare		1.000	1.000					
20	13					Pregatire profesionala		9.000	4.000	765	765	765		765
20	14					Protectia muncii		5.000	5.000	4.500	4.500	3.000	1.500	4.500
20	25					Cheltuieli judiciare si extrajudiciare derivate din actiuni in reprezentarea intereselor statului, potrivit dispozitiilor legale								
20	30					Alte cheltuieli		6.000	3.500	1.000	1.000	1.000		1.000
20	30	30				Alte cheltuieli cu bunuri si servicii		25.000	94.149	93.625	93.625	93.177	448	93.230
								25.000	94.149	93.625	93.625	93.177	448	93.230

Capi- tot	Sub- capi- tot	Pa- ra- graf	Gru- pa / Titlu	Ar- ti- col	Al- ne- at	Denumire indicator	Credite de angajament	Credite bugetare		Angajamente bugetare	Angajamente legale	Plati efectuate	Angajamente legale de platit	Cheltuieli efective
								initiale	definitive					
A			B			1	2	3	4	5	6	7=5-6	8	
			57	02		TITLUL VIII ASISTENTA SOCIALA		5.560.000	5.478.351	5.239.898	5.239.898	5.239.898		5.239.398
			57	02	01	Ajutoare sociale		5.560.000	5.478.351	5.239.898	5.239.898	5.239.898		5.239.398
			59	11		TITLUL XI ALTE CHELTUIELI		5.560.000	5.478.351	5.239.898	5.239.898	5.239.898		5.239.398
			59	11		Asociatii si fundatii		291.000	291.000	233.592	233.592	233.592		233.592
			59	22		Actiuni cu caracter stiintific si social-cultural		216.000	216.000	158.592	158.592	158.592		158.592
			84			PLATI EFECTUATE IN ANII PRECEDENTI SI RECUPERATE IN ANUL CURENT		75.000	75.000	75.000	75.000	75.000		75.000
			85			Titlul XIX PLATI EFECTUATE IN ANII PRECEDENTI SI RECUPERATE IN ANUL CURENT				-1.218	-1.218	-1.218		
			85	01		Plati efectuate in anii precedenti si recuperate in anul curent				-1.218	-1.218	-1.218		
			85	01	01	Plati efectuate in anii precedenti si recuperate in anul curent (SF)				-1.218	-1.218	-1.218		
7000	02					Pansea IV-a SERVICII SI DEZVOLTARE								
						PUBLICA, LOCUINTE, MEDIU SI APE		51.835.110	53.358.410	42.600.496	42.600.496	28.589.118	14.011.378	31.155.515
7002						LOCUINTE, SERVICII SI DEZVOLTARE PUBLICA		19.067.330	20.590.630	16.923.609	16.923.609	13.312.936	3.610.673	14.497.824
			01			CHELTUIELI CURENTE		19.067.330	20.590.630	16.931.355	16.931.355	13.320.682	3.610.673	14.497.824
			10	01		TITLUL I CHELTUIELI DE PERSONAL		4.667.000	4.708.300	4.684.598	4.684.598	4.684.598		4.870.084
			10	01		Cheltuieli salariale in bani		3.678.000	3.852.400	3.841.429	3.841.429	3.841.429		3.960.474
			10	01	01	Salarii de baza		3.615.400	3.809.100	3.801.147	3.801.147	3.801.147		3.916.205
			10	01	05	Sporuri pentru conditii de munca		61.600	42.800	40.197	40.197	40.197		44.184
			10	01	13	Indemnizatii de delegare		1.000	500	85	85	85		85
			10	02		Cheltuieli salariale in natura		200.000						
			10	02	06	Vouchere de vacanta		200.000						
			10	03		Contributii		789.000	855.900	843.169	843.169	843.169		909.610

Capi- tol	Sub- capi- tol	Pa- ra- graf	Gru- pa/ Titlu	Ar- ti- col	Ali- ne- at	Denumire indicator	Credite de angajament	Credite bugetare		Angajamente bugetare	Angajamente legale	Plati efectuate	Angajamente legale de platit	Cheltuieli efective
								initiale	definitive					
A						B	1	2	3	4	5	6	7=5-6	8
	20	06	01			Deplasari interne, detasari, transferari		2.000	2.000	1.848	1.848	1.584	264	1.584
	20	14				Protectia muncii		26.400	26.400	26.000	26.000	22.000	4.000	24.000
	20	30				Alte cheltuieli		764.770	953.835	906.418	906.418	669.880	236.538	743.055
	20	30	03			Prime de asigurare non-viata		60.000	52.875	52.874	52.874	52.874		52.874
	20	30	04			Chirii		9.440	10.630	9.700	9.700	8.200	1.500	9.700
	20	30	30			Alte cheltuieli cu bunuri si servicii		695.330	890.330	843.844	843.844	608.806	235.038	682.481
	84					PLATI EFECTUATE IN ANII PRECEDENTI SI RECUPERATE IN ANUL CURENT				-7.746	-7.746	-7.746		
	85					Titlul XIX PLATI EFECTUATE IN ANII PRECEDENTI SI RECUPERATE IN ANUL CURENT				-7.746	-7.746	-7.746		
	85	01				Plati efectuate in anii precedenti si recuperate in anul curent				-7.746	-7.746	-7.746		
	85	01	01			Plati efectuate in anii precedenti si recuperate in anul curent (SF)				-7.746	-7.746	-7.746		
7402						PROTECTIA MEDIULUI		32.767.780	32.767.780	25.676.887	25.676.887	15.276.182	10.400.705	16.657.691
	01					CHELTUIELI CURENTE		30.367.780	30.367.780	24.258.368	24.258.368	13.857.663	10.400.705	16.101.408
	20					TITLUL II BUNURI SI SERVICII		30.367.780	30.367.780	24.258.368	24.258.368	13.857.663	10.400.705	16.101.408
	20	01				Bunuri si servicii		30.084.950	30.084.950	24.127.117	24.127.117	13.766.438	10.360.679	15.956.403
	20	01	02			Materiale pentru curatenie		2.000	2.000	191	191	191		191
	20	01	03			Incalzit, iluminat si forta motrica		2.500	2.500	159	159	159		159
	20	01	04			Apa, canal si salubritate		29.344.750	29.344.750	23.553.553	23.553.553	13.396.339	10.157.214	15.490.385
	20	01	05			Carburanti si lubrifianti		14.400	14.400					
	20	01	09			Materiale si prestari de servicii cu caracter functional		1.000	1.000	166	166	166		166
	20	01	30			Alte bunuri si servicii pentru inertiere si functionare		720.300	720.300	573.048	573.048	369.583	203.465	465.502
	20	02				Reparatii curente		50.000	50.000					

Capi- tot	Sub- capit- ol	Pa- ra- graf	Gru- pa / Titlu	Al- ti- col	Denumire indicator	Credite de angajament	Credite bugetare		Angajamente legale	Plati efectuate	Angajamente legale de platit	Cheltuieli efective	
							initiale	definitive					
A					B	1	2	3	4	5	6	7=5-6	8
8102	20	01	30		Bunuri si servicii							240	
	20	01	30		Alte bunuri si servicii pentru intretinere si functionare							240	
	01				COMBUSTIBILI SI ENERGIE		35.334.900	39.334.900	27.988.677	27.988.677		17.071.390	
	20				CHELTUIELI CURENTE		28.454.900	32.454.900	21.598.714	21.598.714		16.380.247	
	20	30			TITLUL II BUNURI SI SERVICII		6.454.900	6.454.900	1.290.000	1.290.000		1.290.000	
	20	30			Alte cheltuieli		6.454.900	6.454.900	1.290.000	1.290.000		1.290.000	
	20	30	30		Alte cheltuieli cu bunuri si servicii		6.454.900	6.454.900	1.290.000	1.290.000		1.290.000	
	40				TITLUL IV SUBVENTII		22.000.000	26.000.000	20.308.714	20.308.714		15.090.247	
	40	03			Subventii pentru acoperirea diferentelor de pret si tarif		22.000.000	26.000.000	20.308.714	20.308.714		15.090.247	
	79				OPERATIUNI FINANCIARE		6.880.000	6.880.000	6.389.963	6.389.963		691.143	
	81				TITLUL XVII RAMBURSARI DE CREDITE		6.880.000	6.880.000	6.389.963	6.389.963		691.143	
	81	01			Rambursari de credite externe		5.800.000	5.800.000	5.489.963	5.489.963		691.143	
	81	01	05		Rambursari de credite aferente datoriei publice externe locale		5.800.000	5.800.000	5.489.963	5.489.963		691.143	
	81	02			Rambursari de credite interne		1.080.000	1.080.000	900.000	900.000			
	81	02	05		Rambursari de credite aferente datoriei publice interne locale		1.080.000	1.080.000	900.000	900.000			
8402	01				TRANSPORTURI		28.455.910	28.955.910	26.478.317	26.478.317	9.805.621	8.512.850	
	20				CHELTUIELI CURENTE		27.185.910	27.685.910	25.529.696	25.529.696	9.805.621	8.512.850	
	20	01			TITLUL II BUNURI SI SERVICII		20.171.910	19.871.910	17.747.635	17.747.635	6.464.933	4.832.162	
	20	01			Bunuri si servicii		130.000	130.000	26.587	26.587	5.198	26.587	
	20	01	30		Alte bunuri si servicii pentru intretinere si functionare		130.000	130.000	26.587	26.587	5.198	26.587	
	20	02			Reparatii curente		19.967.600	19.617.600	17.648.525	11.202.613	6.445.912	4.733.052	
	20	06			Deplasari, detasari, transferari		2.400	2.400	2.376	2.178	198	2.376	
	20	06	01		Deplasari interne, detasari, transferari		2.400	2.400	2.376	2.178	198	2.376	

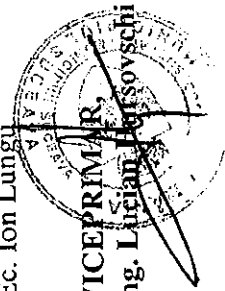
Capi- tol	Sub- capi- tol	Pa- ra- graf	Ar- ti- col	Alii- ne- at	Denumire indicator	Credite de angajament	Credite bugetare		Angajamente legale	Plăți efectuate	Angajamente legale de platit	Cheltuieli efective	
							2	3					
A						1	2	3	4	5	6	7=5-6	8
20	30				Alte cheltuieli		71.910	121.910	70.147	70.147	56.522	13.625	70.147
20	30	03			Prime de asigurare non-viata		30.010	30.010			56.522	13.625	70.147
20	30	30			Alte cheltuieli cu bunuri si servicii		41.900	91.900	70.147	70.147			
40					TITLUL IV SUBVENTII		7.014.000	7.814.000	7.782.061	7.782.061	4.441.373	3.340.688	3.680.688
40	03				Subventii pentru acoperirea diferentelor de pret si tarif		7.014.000	7.814.000	7.782.061	7.782.061	4.441.373	3.340.688	3.680.688
79					OPERATIUNI FINANCIARE		1.270.000	1.270.000	948.621	948.621	948.621		
81					TITLUL XVII RAMBURSARI DE CREDITE		1.270.000	1.270.000	948.621	948.621	948.621		
81	02				Rambursari de credite interne		1.270.000	1.270.000	948.621	948.621	948.621		
81	02	05			Rambursari de credite aferente datoriei publice interne locale		1.270.000	1.270.000	948.621	948.621	948.621		

DIRECTOR EXECUTIV,
Ec. Elisabeta Văideanu

ȘEF BIROU BUGET,
Ec. Mirela Sofian Nicoară

P. PRIMAR,
Ec. Ion Lungu

VICE PRIMAR
ing. Lucian Iuliovski



Capi- tol	Sub- capit- ol	Pa- ra- graf	Gru- pa / Titlu	Ali- ne- at	Denumire indicator	Credite de angajament	Credite bugetare		Angajamente bugetare	Angajamente legale	Plati efectuate	Angajamente legale de platit	Cheltuieli efective
							initiale	definitive					
A					B	1	2	3	4	5	6	7=5-6	8
5002					TOTAL CHELTUIELI	40.717.465	93.025.240	99.308.169	33.683.337	32.568.282	21.760.954	10.807.328	30.453.309
	01				CHELTUIELI CURENTE	40.717.465	44.098.550	44.254.950	14.220.949	14.220.949	9.277.084	4.943.865	12.102.487
	51				TITLUL VI TRANSFERURI INTRE UNITATI ALE ADMINISTRATIEI PUBLICE		880.000	880.000	375.872	375.872	375.872		375.872
	51	02			Transferuri de capital		880.000	880.000	375.872	375.872	375.872		375.872
	51	02	29		Alte transferuri de capital catre instituti publice		880.000	880.000	375.872	375.872	375.872		375.872
	55				TITLUL VII ALTE TRANSFERURI		2.635.085	2.635.085	90.628	90.628	90.628		3.985.741
	55	01			A. Transferuri interne		2.635.085	2.635.085	90.628	90.628	90.628		3.985.741
	55	01	13		Programe de dezvoltare		2.544.085	2.544.085					3.935.741
	55	01	42		Transferuri din bugetul local catre asociatii de dezvoltare intercomuni- tare		91.000	113.400	90.628	90.628	90.628		50.000
	56				TITLUL VIII PROIECTE CU FINANTARE DIN FONDURI EXTERNE NERAMBURSABILE (FEN)								
					POSTADERARE	37.525.625	37.525.625	37.525.625	13.248.248	13.248.248	8.485.858	4.762.390	7.234.674
	56	01			Programe din Fondul European de Dezvoltare Regionala (FEDR)	1.984.640	1.984.640	1.984.640	1.929.716	1.929.716	1.036.003	893.713	7.234.674
	56	01	01		Finantarea nationala								49.163
	56	01	02		Finantarea externa nerambursabila	59.110	59.110	59.110	12.195	12.195	12.195		12.195
	56	01	03		Cheltuieli neeligibile	1.925.530	1.925.530	1.925.530	1.917.521	1.917.521	1.023.808	893.713	7.173.316
	56	25			Programul de cooperare elvetiano-roman vizand reducerea disparitatilor economice si sociale in cadrul Uniunii Europene extinse	35.540.985	35.540.985	35.540.985	11.318.532	11.318.532	7.449.855	3.868.677	
	56	25	01		Finantarea nationala	4.003.635	4.003.635	4.003.635	729.881	729.881	577.450	152.431	
	56	25	02		Finantarea externa nerambursabila	30.065.604	30.065.604	30.065.604	10.585.938	10.585.938	6.869.692	3.716.246	
	56	25	03		Cheltuieli neeligibile	1.471.746	1.471.746	1.471.746	2.713	2.713	2.713		

Capi- tot	Sub- capi- tot	Pa- ra- graf	Gr- pa / Titlu	Al- ne- at	Denumire indicator	Credite de angajament	Credite bugetare		Angajamente legale	Plati efectuate	Angajamente legale de plati	Cheltuieli efective	
							initiale	definitive					
A					B	1	2	3	4	5	6	7=5-6	8
					IN ANUL CURENT								
	85	01			Plati efectuate in anii precedenti si recuperate in anul curent				-68.686	-68.686	-68.686		
	85	01	02		Plati efectuate in anii precedenti si recuperate in anul curent (SD)				-68.686	-68.686	-68.686		
5100	02				Partea I-a SERVICII PUBLICE GENERALE		874.270	536.968	86.725	65.483	21.242	1.441.975	
5102					AUTORITATI PUBLICE SI ACTIUNI EXTERNE		874.270	536.968	86.725	65.483	21.242	1.441.975	
	70				CHELTUIELI DE CAPITAL		874.270	536.968	86.949	65.707	21.242	1.441.975	
	71				TITLUL XIII ACTIVE NEFINANCIARE		874.270	536.968	86.949	65.707	21.242	1.441.975	
	71	01			Active fixe		874.270	536.968	86.949	65.707	21.242	1.441.975	
	71	01	01		Constructii							861.661	
	71	01	02		Masini, echipamente si mijloace de transport		170.000	170.000	21.242		21.242	246.072	
	71	01	03		Mobilier, aparatura birouca si alie active corporale							263.767	
	71	01	30		Alte active fixe (inclusiv reparatii capitale)		524.140	186.838	21.258	21.258	21.258	70.475	
	84				PLATI EFECTUATE IN ANII PRECEDENTI SI RECUPERATE IN ANUL CURENT		180.130	180.130	44.449	44.449	44.449		
	85				TITLUL XIX PLATI EFECTUATE IN ANII PRECEDENTI SI RECUPERATE IN ANUL CURENT				-224	-224	-224		
	85	01			Plati efectuate in anii precedenti si recuperate in anul curent				-224	-224	-224		
	85	01	02		Plati efectuate in anii precedenti si recuperate in anul curent (SD)				-224	-224	-224		
6000	02				Partea II-a APARARE, ORDINE PUBLICA SI SIGURANTA NATIONALA		605.000	591.481	265.616	146.152	119.464	68.289	

Capi- tol	Sub- capi- tol	Pa- ra- graf	Gru- pa / Titlu	Ar- ti- col	Al- ne- at	Denumire indicator	Credite de angajament	Credite bugetare		Angajamente legale	Plati efectuate	Angajamente legale de platit	Cheltuieli efective	
								initiale	definitive					
A						B	1	2	3	4	5	6	7-5-6	8
	56	01	03			Cheltuieli neeligibile	1.897.530	1.897.530	1.897.530	1.897.521	1.003.808	893.713	7.173.316	
	70					CHELTUIELI DE CAPITAL		10.583.970	11.920.520	6.751.522	3.257.373	2.379.094	3.449.542	
	71					TITLUL XIII ACTIVE NEFINANCIARE		10.583.970	11.920.520	6.751.522	3.257.373	2.379.094	3.449.542	
	71	01				Active fixe		9.694.120	11.043.670	6.223.759	2.914.977	2.195.583	3.252.588	
	71	01	01			Constructii		4.552.938	4.484.938	1.397.063	512.019	247.081	1.391.183	
	71	01	02			Masini, echipamente si mijloace de transport		323.000	323.000	322.953	182.802	137.748	558.403	
	71	01	03			Mobilier, aparatura biroutica si alte active corporale		618.126	660.626	560.121	476.897	77.083	266.525	
	71	01	30			Alte active fixe (inclusiv reparatii capitale)		4.200.056	5.575.106	3.943.622	1.743.259	1.733.671	1.036.477	
	71	03				Reparatii capitale aferente activelor fixe		889.850	876.850	527.763	342.396	183.511	196.954	
	84					PLATI EFECTUATE IN ANII PRECEDENTI SI RECUPERATE IN ANUL CURENT				-3.894	-3.894			
	85					Titlul XIX PLATI EFECTUATE IN ANII PRECEDENTI SI RECUPERATE IN ANUL CURENT				-3.894	-3.894			
	85	01				Plati efectuate in anii precedenti si recuperate in anul curent				-3.894	-3.894			
	85	01	02			Plati efectuate in anii precedenti si recuperate in anul curent (SD)				-3.894	-3.894			
6602						SANATATE		100.480	100.480					
	70					CHELTUIELI DE CAPITAL		100.480	100.480					
	71					TITLUL XIII ACTIVE NEFINANCIARE		100.480	100.480					
	71	01				Active fixe		100.480	100.480					
	71	01	02			Masini, echipamente si mijloace de transport		100.480	100.480					

Capi- tol	Sub- capi- tol	Pa- ra- graf	Gru- pa / Titlu col	Ar- ti- col	Ali- ne- at	Denumire indicator	Credite de angajament	Credite bugetare		Angajamente legale	Plati efectuate	Angajamente legale de platit	Cheltuieli efective	
								initiale	definitive					
A						B	1	2	3	4	5	6	7=5-6	8
6702	01					CULTURA, RECREERE SI RELIGIE	314.600	8.793.726	10.131.851	3.636.165	2.654.532	981.633	1.428.552	
	51					CHELTUIELI CURENTE	314.600	1.194.600	1.194.600	489.379	489.379		489.379	
	51	02				TITLUL VI TRANSFERURI INTRE UNITATI ALE ADMINISTRATIEI PUBLICE		880.000	880.000	375.872	375.872		375.872	
	51	02	29			Transferuri de capital		880.000	880.000	375.872	375.872		375.872	
	58					Alte transferuri de capital catre instituti publice		880.000	880.000	375.872	375.872		375.872	
	58	01				TITLUL X PROIECTE CU FINANTARE DIN FONDURI EXTERNE NERAMBURSABILE	314.600	314.600	314.600	113.507	113.507		113.507	
	58	01	02			CADRULUI FINANCIAR 2014-2020	314.600	314.600	314.600	113.507	113.507		113.507	
	58	01	01			Programe din Fondul European de Dezvoltare Regionala (FEDR)	47.190	47.190	47.190	17.026	17.026		17.026	
	58	01	02			Finantarea nationala	267.410	267.410	267.410	96.481	96.481		96.481	
	70					Finantarea externa nerambursabila		7.599.126	8.937.251	3.187.587	2.205.954	981.633	939.173	
	71					CHELTUIELI DE CAPITAL		7.599.126	8.937.251	3.187.587	2.205.954	981.633	939.173	
	71	01				TITLUL XIII ACTIVE NERFINANCIARE		7.599.126	8.937.251	3.187.587	2.205.954	981.633	939.173	
	71	01	01			Active fixe		4.743.000	6.081.125	2.136.163	1.670.434	465.729	95.639	
	71	01	02			Constructii		416.626	416.626	234.260	189.358	44.902	469.191	
	71	01	03			Masini, echipamente si mijloace de transport		292.000	292.000	85.000	85.000		364.331	
	71	01	30			Mobilier, aparatura biroutica si alte active corporale		2.147.500	2.147.500	732.164	261.162	471.002	9.812	
	84					Alte active fixe (inclusiv reparatii capitale)								
	85					PLATI EFECTUATE IN ANII PRECEDENTI SI RECUPERATE IN ANUL CURENT								
						Titlul XIX PLATI EFECTUATE IN ANII PRECEDENTI SI RECUPERATE								

Capi- tol	Sub- capi- tol	Pa- ra- graf	Gru- pa / Titlu	Ar- ti- col	Al- ne- at	Denumire indicator	Credite de angajament	Credite bugetare		Angajamente bugetare	Angajamente legale	Plati efectuate	Angajamente legale de platit	Cheltuieli efective
								initiale	definitive					
A						B	1	2	3	4	5	6	7=5-6	8
IN ANUL CURENT														
	85	01				Plati efectuate in anii precedenti si recuperate in anul curent				-40.801	-40.801	-40.801		
	85	01	02			Plati efectuate in anii precedenti si recuperate in anul curent (SD)			-40.801	-40.801	-40.801			
6802			70			ASIGURARI SI ASISTENTA SOCIALA		76.000	51.000	33.411	33.411	12.340	21.071	54.610
			70			CHELTUIELI DE CAPITAL		76.000	51.000	33.411	33.411	12.340	21.071	54.610
			71			TITLUL XIII ACTIVE NEFINANCIARE		76.000	51.000	33.411	33.411	12.340	21.071	54.610
			71	01		Active fixe		76.000	51.000	33.411	33.411	12.340	21.071	54.610
			71	01	02	Masini, echipamente si mijloace de transport		76.000	20.000	7.400	7.400	7.400		35.146
			71	01	03	Mobilier, aparatura birou si alte active corporale								2.580
			71	01	30	Alte active fixe (inclusiv reparatii capitale)			31.000	26.011	26.011	4.940	21.071	16.884
7000	02					Partea IV-a SERVICII SI DEZVOLTARE PUBLICA, LOCUINTE, MEDIU SI APE	24.078.678	40.975.617	39.496.392	12.942.982	12.942.982	8.257.713	4.685.269	13.896.338
7002						LOCUINTE, SERVICII SI DEZVOLTARE PUBLICA	23.902.458	38.315.060	36.591.435	12.804.368	12.804.368	8.126.715	4.677.653	13.806.550
			01			CHELTUIELI CURENTE	23.902.458	24.053.206	24.053.206	10.046.890	10.046.890	6.972.361	3.074.529	3.947.936
			55			TITLUL VII ALTE TRANSFERURI		150.748	150.748					3.935.741
			55	01		A. Transferuri interne		150.748	150.748					3.935.741
			55	01	13	Programe de dezvoltare		150.748	150.748					3.935.741
			56			TITLUL VIII PROIECTE CU FINANTARE DIN FONDURI EXTERNE NERAMBURSABILE (FEN)								
						FONDURI EXTERNE NERAMBURSABILE (FEN) POSTADERARE	23.902.458	23.902.458	23.902.458	10.046.890	10.046.890	6.972.361	3.074.529	12.195
			56	01		Programe din Fondul European de Dezvoltare Regionala (FEDR)	59.110	59.110	59.110	12.195	12.195	12.195		12.195
			56	01	02	Finantarea externa nerambursabila	59.110	59.110	59.110	12.195	12.195	12.195		12.195


Capi- tol	Sub- capi- tol	Pa- ra- graf	Gru- pa / Titlu	Ar- ti- col	Alii	Denumire indicator	Credite de angajament	Credite bugetare		Angajamente bugetare	Angajamente legale	Plati efectuate	Angajamente legale de platit	Cheltuieli efective		
								initiale	definitive							
A						B						7=5-6		8		
56 25						I						4		5	6	8
						Programul de cooperare elvetiano-roman vizand reducerea disparitatilor economice si sociale in cadrul Uniunii Europene extinse	23.843.348	23.843.348	23.843.348	10.034.695	10.034.695	6.960.166	3.074.529			
	56	25	01			Finantarea nationala	1.965.903	1.965.903	504.868	504.868	504.868	504.868				
	56	25	02			Finantarea externa nerambursabila	21.809.536	21.809.536	9.527.114	9.527.114	9.527.114	6.452.585	3.074.529			
	56	25	03			Cheltuieli neeligibile	67.909	67.909	2.713	2.713	2.713	2.713				
	70					CHELTUIELI DE CAPITAL	14.261.854	14.261.854	2.757.478	2.757.478	2.757.478	1.154.354	1.603.124	9.858.614		
	71					TITLUL XIII ACTIVE NEFINANCIARE	14.261.854	14.261.854	2.757.478	2.757.478	2.757.478	1.154.354	1.603.124	9.858.614		
	71	01				Active fixe	10.148.360	10.148.360	1.945.928	1.945.928	1.945.928	577.200	1.368.728	9.192.451		
	71	01	01			Constructii								104.908		
	71	01	02			Masini, echipamente si mijloace de transport										
	71	01	03			Mobilier, aparatura biroutica si alte active corporale		493.800	339.744	339.744	339.744	242.600	97.144	88.345		
	71	01	30			Alte active fixe (inclusiv reparatii capitale)		3.619.694	471.806	471.806	471.806	334.554	137.252	472.910		
7402						PROTECTIA MEDIULUI	176.220	2.660.557	2.904.957	138.614	138.614	130.998	7.616	89.788		
	01					CHELTUIELI CURENTE	176.220	2.660.557	2.682.957	130.417	130.417	130.417		89.788		
	55					TITLUL VII ALTE TRANSFERURI		2.484.337	90.628	90.628	90.628	90.628		50.000		
	55	01				A. Transferuri interne		2.484.337	90.628	90.628	90.628	90.628		50.000		
	55	01	13			Programe de dezvoltare		2.393.337								
	55	01	42			Transferuri din bugetul local catre asociatiile de dezvoltare intercomuni- tate		91.000	90.628	90.628	90.628	90.628		50.000		
	58					TITLUL X PROIECTE CU FINANTARE DIN FONDURI EXTERNE NERAMBURSABILE CADRULUI FINANCIAR 2014-2020	176.220	176.220	176.220	39.789	39.789	39.789		39.788		

Capi- tol	Sub- capi- tol	Pa- ra- graf	Gru- pa / Titlu col	Ali- ne- at	Denumire indicator	Credite de angajament	Credite bugetare		Angajamente bugetare	Angajamente legale	Plati efectuate	Angajamente legale de platit	Cheltuieli efective
							initiale	definitive					
A					B	1	2	3	4	5	6	7=5-6	8
	58	01			Programe din Fondul European de Dezvoltare Regionala (FEDR)	176.220	176.220	176.220	39.789	39.789	39.789	39.789	39.788
	58	01	01		Finantarea nationala	26.436	26.436	26.436	5.969	5.969	5.969	5.969	7.039
	58	01	02		Finantarea externa nerambursabila	149.784	149.784	149.784	33.820	33.820	33.820	33.820	32.749
	70				CHELTUIELI DE CAPITAL			222.000	8.197	8.197	8.197	7.616	
	71				TITLUL XIII ACTIVE NEFINANCIARE			222.000	8.197	8.197	8.197	7.616	
	71	01			Active fixe			222.000	8.197	8.197	8.197	7.616	
	71	01	01		Constructii			222.000	8.197	8.197	8.197	7.616	
8000	02				Partea V-a ACTIUNI ECONOMICE	14.426.657	29.118.647	34.581.947	8.073.289	8.073.289	6.367.447	1.705.842	2.891.524
8002					ACTIUNI GENERALE ECONOMICE,								
					SIDE MUNCA	2.459.736	2.595.020	2.459.736	174.104	174.104	57.484	116.620	154.104
	01				CHELTUIELI CURENTE	2.459.736	2.595.020	2.459.736	174.104	174.104	57.484	116.620	154.104
	56				TITLUL VIII PROIECTE CU FINANTARE DIN FONDURI EXTERNE NERAMBURSABILE (FEN)								
					POSTADERARE	28.000	28.000	28.000	20.000	20.000	20.000	20.000	
	56	01			Programa din Fondul European de Dezvoltare Regionala (FEDR)	28.000	28.000	28.000	20.000	20.000	20.000	20.000	
	56	01	03		Cheltuieli neeligibile	28.000	28.000	28.000	20.000	20.000	20.000	20.000	
	58				TITLUL X PROIECTE CU FINANTARE DIN FONDURI EXTERNE NERAMBURSABILE								
	58	01			CADRULUI FINANCIAR 2014-2020	2.431.736	2.567.020	2.431.736	154.104	154.104	37.484	116.620	154.104
					Programa din Fondul European de Dezvoltare Regionala (FEDR)	2.209.716	2.345.000	2.185.916	154.068	154.068	37.448	116.620	154.068
	58	01	03		Cheltuieli neeligibile	2.209.716	2.345.000	2.185.916	154.068	154.068	37.448	116.620	154.068
	58	02			Programa din Fondul Social European (FSE)	222.020	222.020	245.820	36	36	36	36	36
	58	02	01		Finantarea nationala	11.100	11.100	11.100	2	2	2	2	2
	58	02	02		Finantarea externa nerambursabila	210.920	210.920	210.920	34	34	34	34	34
	58	02	03		Cheltuieli neeligibile			23.800					

Capi- tol	Sub- capi- tol	Pa- ra- graf	Gru- pa/ Titlu	Ar- ti- col	Ali- ne- at	Denumire indicator	Credite de angajament	Credite bugetare		Angajamente legale	Plati efectuate	Angajamente legale de platit	Cheltuieli efective	
								initiale	definitive					
A						B	1	2	3	4	5	6	7=5-6	8
			84			transport		229.000	229.000	229.000	229.000	229.000		266.824
			85			TITLUL XV PLATI EFECTUATE IN ANII PRECEDENTI SI RECUPERATE IN ANUL CURENT				-2.059	-2.059	-2.059		
			85	01		Titlul XIX PLATI EFECTUATE IN ANII PRECEDENTI SI RECUPERATE IN ANUL CURENT				-2.059	-2.059	-2.059		
			85	01	02	Plati efectuate in anii precedenti si recuperate in anul curent				-2.059	-2.059	-2.059		
						Plati efectuate in anii precedenti si recuperate in anul curent (SD)				-2.059	-2.059	-2.059		
						excedent/deficit sect dezv		-123.159	-123.159					18.769
9902	97													

P. PRIMAR,

Ec. Ion Lungu



VICEPRIMAR

ing. Lucian Harsoabchi

DIRECTOR EXECUTIV,


Ec. Elisabeta Vaideanu

ȘEF BIROU BUGET,
Ec. Mirela Sofian Nicoară

Capi- tol	Sub- capi- tol	Pa- ra- gra- ful	Ar- ti- col	Ali- ne- at	Denumire indicator	Prevederi bugetare initiale	Prevederi bugetare definitive	Drepturi constatate		Incasari realizate	Stingeri pe alte cai decat incasari	Drepturi constatate de incasat	
								Total, din care:	din anii precedenti				
A					B	1	2	3=4+5	4	5	6	7	8=3-6-7
3310	50				directiile de sanatate publica din sume alocate de la bugetul de stat	3.000	3.000						
					Alte venituri din prestari de servicii si alte activitati	72.000	72.000	91.570		91.570			
3610					DIVERSE VENITURI	104.370	104.370	28.302		28.302			
3710	50				Alte venituri	104.370	104.370	28.302		28.302			
					TRANSFERURI VOLUNTARE, ALTELE DECAT SUBVENTIILE								
3710	01				Donatii si sponsorizari	4.000	4.000	4.000		4.000			4.000
	03				Varsaminte din sectiunea de functionare pentru finantarea sectiunii de dezvoltare a bugetului local	4.000	4.000	4.000		4.000			4.000
3710	04				Varsaminte din sectiunea de functionare	-231.770	-245.270	-20.137		-20.137			-20.137
4100	10				IV. SUBVENTII	231.770	245.270	20.137		20.137			20.137
4310					SUBVENTII DE LA ALTE ADMINISTRATII	3.780.000	4.025.000	2.817.172		2.817.172			2.817.172
	09				Subventii pentru institutiile publice	3.780.000	4.025.000	2.817.172		2.817.172			2.817.172
	19				Subventii pentru institutiile publice	2.960.000	3.145.000	2.441.300		2.441.300			2.441.300
						880.000	880.000	375.872		375.872			375.872

ŞEF BIROU BUGET,
Ec. Mirela Sofian Nicoară

DIRECTOR EXECUTIV,
Ec. Elisabeta Vaideanu



P. PRIMAR,
Ec. Ion Luţu

VICEPRIMAR
ing. Lucian Harşovschi

Capi- tol	Sub- pa- ra- gra- f	Pa- ra- gra- f	Ar- ti- col	Ali- ne- at	Denumire indicator	Prevederi bugetare initiale	Prevederi bugetare definitive	Drepturi constatate		Incasari realizate	Stingeri pe alte cai decat incasari	Drepturi constatate de incasat	
								Total, din care:	din anii precedenti				
A					B	1	2	3=4+5	4	5	6	7	8=3-6-7
3310	30				directiile de sanatate publica din sume alocate de la bugetul de stat	3.000	3.000						
50					Alte venituri din prestari de servicii si alte activitati	72.000	72.000	91.570		91.570			
3610					DIVERSE VENITURI	104.370	104.370	28.302		28.302			
50					Alte venituri	104.370	104.370	28.302		28.302			
3710					TRANSFERURI VOLUNTARE, ALTELE DECAT SUBVENTIILE	-231.770	-241.270	-16.137		-16.137			
01					Donatii si sponsorizari		4.000	4.000		4.000			
03					Varsaminte din sectiunea de functionare pentru finantarea sectiunii de dezvoltare a bugetului local	-231.770	-245.270	-20.137		-20.137			
4100	10				IV. SUBVENTII	2.900.000	3.145.000	2.441.300		2.441.300			
4310					SUBVENTII DE LA ALTE ADMINISTRATII	2.900.000	3.145.000	2.441.300		2.441.300			
09					Subventii pentru institutii publice	2.900.000	3.145.000	2.441.300		2.441.300			

p. PRIMAR,

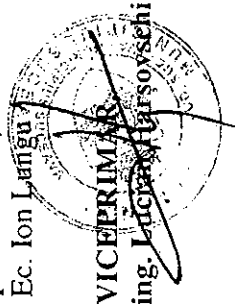
Ec. Ion Langu

DIRECTOR EXECUTIV,

Ec. Elisabeta Vaideanu

ŞEF BIROU BUGET,

Ec. Mirela Sofian Nicoară

VICEPRIMAR
ing. Lucian Hursoveschi

MUNICIPIUL SUCEAVA
CUI: 4244792

CONTUL DE EXECUTIE AL INSTITUTIILOR PUBLICE FINANTATE
DIN VENITURI PROPRII SI SUBVENTII DIN BUGETUL LOCAL - VENITURI
SECTIUNEA DE DEZVOLTARE
31.12.2017

Pag. 1 -lei-

Capi- tol	Sub- capi- tol	Pa- ra- graf	Ar- ti- col	Ali- ne- at	Denumire indicator	Prevederi	Prevederi	Drepturi constatate		Incasari realizate	Stingeri pe alte cai decat incasari	Drepturi constatate de incasat	
						bugetare initiale	bugetare definitive	Total, din care:	din anii precedenti				din anul curent
A					B	1	2	3=4+5	4	5	6	7	8=3-6-7
0001	10				TOTAL VENITURI-VENITURI PROPRIL SUBVENTII	1.111.770	1.125.270	396.009	396.009	396.009	396.009		
0002					I. VENITURI CURENTE	231.770	245.270	20.137	20.137	20.137	20.137		
2900					C. VENITURI NEFISCALE	231.770	245.270	20.137	20.137	20.137	20.137		
3300					C2. VANZARI DE BUNURI SI SERVICII	231.770	245.270	20.137	20.137	20.137	20.137		
3710					TRANSFERURI VOLUNTARE, ALTELE DECAT SUBVENTIILE								
04					Varsaminte din sectiunea de functionare	231.770	245.270	20.137	20.137	20.137	20.137		
4100	10				IV. SUBVENTII	880.000	880.000	375.872	375.872	375.872	375.872		
4310					SUBVENTII DE LA ALTE ADMINISTRATII	880.000	880.000	375.872	375.872	375.872	375.872		
19					Subventii pentru institutii publice	880.000	880.000	375.872	375.872	375.872	375.872		

P. PRIMAR,
Ec. Ion Lungu

VICEPRIMAR
ing. Lucian Harsovschi

DIRECTOR EXECUTIV,
Ec. Elisabeta Vaideanu

SEF BIROU BUGET,
Ec. Mirela Sofian Nicoara

MUNICIPIUL SUCEAVA
CUI: 4244792

Annex 2.2

CONTUL DE EXECUTIE AL BUGETULUI FINANAT DIN VENITURI PROPRII SI SUBVENTII LA 31.12.2017 - CHELTUIELI

Pag. 1 - lei-

Capi- tol	Sub- capi- tol	Pa- ra- graf	Ar- ti- col	Ali- ne- at	Denumire indicator	Credite de angajament	Credite bugetare		Angajamente legale	Angajamente bugetare	Angajamente legale	Plati efectuate	Angajamente legale de platit	Cheltuieli efective
							initiale	definitive						
A					B	1	2	3	4	5	6	7=5-6	8	
5010					TOTAL CHELTUIELI DIN VENITURI PROPRII SI SUBVENTII		12.457.216	12.811.759	11.187.325	10.177.445	10.130.070	9.390.360	47.375	9.390.360
6510					INVATAMANT		8.912.846	9.263.389	8.451.042	7.896.287	7.846.912	7.535.660	47.375	7.535.660
	03				Invatamant prescolar si primar		1.982.811	1.983.111	1.914.228	1.750.220	1.722.058	1.694.614	28.162	1.694.614
		01			Invatamant prescolar		1.982.811	1.983.111	1.914.228	1.750.220	1.722.058	1.694.614	28.162	1.694.614
		04			Invatamant secundar		4.830.465	4.935.708	4.295.902	4.242.018	4.222.805	3.950.742	19.213	3.950.742
			01		Invatamant secundar inferior		397.492	425.355	391.456	378.416	377.730	350.880	686	350.880
			02		Invatamant secundar superior		4.432.973	4.510.353	3.904.446	3.863.602	3.845.075	3.599.862	18.527	3.599.862
			05		Invatamant postliceal		2.099.570	2.344.570	2.240.912	1.904.049	1.904.049	1.890.304		1.890.304
6710					CULTURA, RECREERE SI RELIGIE		3.440.000	3.444.000	2.736.283	2.281.158	2.281.158	1.854.700		1.854.700
					Servicii culturale		3.440.000	3.444.000	2.736.283	2.281.158	2.281.158	1.854.700		1.854.700
				04	Instituti publice de spectacole si concerte		3.440.000	3.444.000	2.736.283	2.281.158	2.281.158	1.854.700		1.854.700
7010					LOCUINTE, SERVICII SI DEZVOLTARE PUBLICA		104.370	104.370	104.370	104.370	104.370			
					Alte servicii in domeniile locuintelor, serviciilor si dezvoltarii comunale		104.370	104.370	104.370	104.370	104.370			

Capi- tol	Sub- capi- tol	Pa- ra- graf	Gru- pa / Titlu	Ar- ti- col	Al- ne- at	Denumire indicator	Credite de angajament	Credite bugetare		Angajamente legale	Plati efectuate	Angajamente legale de platit	Cheltuieli efective	
								initiale	definitive					
A						B	1	2	3	4	5	6	7=5-6	8
5010						TOTAL CHELTUIELI DIN VENITURI PROPRII SI SUBVENTII								
	01					CHELTUIELI CURENTE		12.457.216	12.811.759	11.187.325	10.177.445	10.130.070	47.375	9.390.360
	10					TITLUL I CHELTUIELI DE PERSONAL		11.345.446	11.686.489	10.696.899	9.687.019	9.639.644	47.375	9.197.960
	10	01				Cheltuieli salariale in bani		3.461.967	3.707.267	3.707.267	2.868.816	2.868.816		2.879.901
	10	01	01			Salarii de baza		2.866.247	3.057.457	3.057.457	2.363.447	2.363.447		2.373.441
	10	01	05			Sporuri pentru conditii de munca		1.566.817	1.650.197	1.650.197	1.275.562	1.275.562		1.314.153
	10	01	10			Fond pentru posturi ocupate prin cumul		4.330	7.440	7.440	3.455	3.455		3.455
	10	01	11			Fond aferent platii cu ora		19.700	27.200	27.200	21.914	21.914		22.483
	10	01	13			Indemnitatii de delegare		1.015.400	1.128.620	1.128.620	957.179	957.179		928.013
	10	01	16			Alocatii pentru locuinte		20.000	16.000	16.000	3.281	3.281		3.281
	10	01	30			Alte drepturi salariale in bani		220.000	220.000	220.000	100.938	100.938		100.938
	10	03				Contributii		20.000	8.000	8.000	1.118	1.118		1.118
	10	03	01			Contributii de asigurari sociale de stat		595.720	649.810	649.810	505.369	505.369		506.460
	10	03	02			Contributii de asigurari de somaj		415.260	446.900	446.900	356.697	356.697		358.669
	10	03	03			Contributii de asigurari sociale de sanatale		13.530	14.535	14.535	10.129	10.129		10.231
	10	03	04			Contributii de asigurari pentru accidente de munca si boli profesionale		133.700	144.115	144.115	117.337	117.337		117.979
	10	03	06			Contributii pentru concedii si indemnizatii		6.840	9.170	9.170	5.358	5.358		5.458
	20					TITLUL II BUNURI SI SERVICII		26.390	35.090	35.090	15.848	15.848		14.123
	20	01				Bunuri si servicii		7.883.479	7.979.222	6.989.632	6.818.203	6.770.828	47.375	6.318.059
	20	01	01			Furnituri de birou		1.581.391	1.575.351	1.283.010	1.270.706	1.268.125	2.581	1.239.916
	20	01	02			Materialie pentru curatenie		66.100	63.035	47.681	46.431	46.431		45.165
	20	01	03			Incalziri, iluminat si forta motrica		195.000	173.850	152.793	148.626	148.626		141.926
	20	01	04			Apa, canal si salubritate		90.213	70.713	51.224	51.224	51.224		50.102
								21.000	19.000	6.047	6.047			5.972

Capi- tol	Sub- capi- tol	Pa- ra- graf	Gru- pa / Titlu col	Ar- ti- col	Ali- ne- at	Denumire indicator	Credite de angajament	Credite bugetare		Angajamente bugiare	Angajamente legale	Plai efectuate	Angajamente legale de platit	Cheltuieli efective
								initiale	definitive					
A						B	1	2	3	4	5	6	7=5-6	8
			20 01 05			Carburanti si lubrifianti		53.700	34.600	21.991	21.809	21.809	21.809	20.955
			20 01 06			Piese de schimb		23.000	19.705	13.228	10.968	10.968	10.968	10.984
			20 01 07			Transport		6.500	6.500	4.119	3.936	3.936	3.936	3.936
			20 01 08			Posta, telecomunicatii, radio, tv, internet		81.000	76.970	64.250	64.250	64.250	64.250	64.162
			20 01 09			Materiale si prestari de servicii cu caracter functional		430.814	422.888	286.549	284.086	284.006	284.006	285.722
			20 01 30			Alte bunuri si servicii pentru intretinere si functionare		614.064	688.090	635.128	633.329	630.928	2.501	610.992
			20 02			Reparatii curente		347.000	346.084	265.446	265.434	265.434		265.422
			20 03			Hrana		4.239.489	4.351.831	4.088.479	3.930.402	3.886.664	43.738	3.875.731
			20 03 01			Hrana pentru oameni		4.239.489	4.351.831	4.088.479	3.930.402	3.886.664	43.738	3.875.731
			20 04			Medicamente si materiale sanitare		11.900	8.067	5.369	5.359	5.359		5.208
			20 04 01			Medicamente		7.700	4.517	2.935	2.935	2.935		2.935
			20 04 02			Materiale sanitare		3.200	2.800	2.120	2.110	2.110		1.870
			20 04 03			Reactivi		500	250	202	202	202		202
			20 04 04			Dezinfectanti		500	500	112	112	112		112
			20 05			Bunuri de natura obiectelor de inventar		452.199	522.608	451.619	450.593	450.593		27.870
			20 05 01			Uniforme si echipament		13.000	1.000	808	808	808		808
			20 05 03			Lenjerie si accesorii de pat		36.000	17.000	3.796	3.796	3.796		3.796
			20 05 30			Alte obiecte de inventar		403.199	504.608	447.015	445.989	445.989		445.989
			20 06			Deplasari, detasari, transferari		31.800	32.229	17.606	17.606	17.606		17.606
			20 06 01			Deplasari interne, detasari, transferari		31.800	30.301	15.678	15.678	15.678		15.678
			20 06 02			Deplasari in strainatate			1.928	1.928	1.928		1.928	1.928
			20 09			Materiale de laborator		5.500						
			20 11			Carti, publicatii si materiale documentare		32.000	22.415	5.997	5.997	5.997	606	4.275
			20 12			Consultanta si experienta		34.700	24.700	13.000	13.000	13.000		13.000

Capi- tol	Sub- capi- tol	Pa- ra- graf	Gru- pa / Tidu col	Ali- ne- at	Denumire indicator	Credite de angajament	Credite bugetare		Angajamente bugetare	Angajamente legale	Plati efectuate	Angajamente legale de platit	Cheltuieli efective
							initiale	definitive					
A			B			1	2	3	4	5	6	7=5-6	8
	20	13			Pregatire profesionala		47.000	19.465	7.599	7.599	7.599		7.599
	20	14			Protectia muncii		14.500	11.000	5.515	5.515	5.515		4.032
	20	25			Cheltuieli judiciare si extrajudiciare derivate din actiuni in reprezentarea intereselor statului, potrivit dispozitiilor legale		2.000						
	20	30			Alte cheltuieli		1.084.000	1.065.472	845.992	845.992	845.542	450	859.658
	20	30	01		Reclama si publicitate		13.000	44.500	39.213	39.213	39.213		34.962
	20	30	02		Protocol si reprezentare		10.000	7.000	1.486	1.486	1.486		1.059
	20	30	03		Prime de asigurare non-viata		5.000	3.400	2.777	2.777	2.777		2.777
	20	30	04		Chirii		98.500	120.800	86.602	86.602	86.602		91.570
	20	30	30		Alte cheltuieli cu bunuri si servicii		957.500	889.772	715.914	715.914	715.464	450	729.390
	70				CHELTUIELI DE CAPITAL		1.111.770	1.125.270	514.470	514.470	514.470		192.400
	71				TITLUL XIII ACTIVE NEFINANCIARE		1.111.770	1.125.270	514.470	514.470	514.470		192.400
	71	01			Active fixe		1.111.770	1.125.270	514.470	514.470	514.470		192.400
	71	01	01		Constructii								4.061
	71	01	02		Masini, echipamente si mijloace de transport		155.000	225.000	74.425	74.425	74.425		112.744
	71	01	03		Mobiliter, aparatura biroatica si alte active corporale		876.000	803.000	375.872	375.872	375.872		38.018
	71	01	30		Alte active fixe (inclusiv reparatii capitale)		80.770	97.270	64.173	64.173	64.173		37.577
	84				PLATI EFECTUATE IN ANII PRECEDENTI SI RECUPERATE IN ANUL CURENT								
	85				Titlul XIX PLATI EFECTUATE IN ANII PRECEDENTI SI RECUPERATE IN ANUL CURENT				-24.044	-24.044	-24.044		
	85	01			Plati efectuate in anii precedenti si				-24.044	-24.044	-24.044		

Capi- tot	Sub- capit- ol	Pa- ra- graf	Gru- pa / Titlu	Ar- ti- col	Ali- ne- at	Denumire indicator	Credite de angajament	Credite bugetare		Angajamente legale	Plati efectuate	Angajamente legale de platit	Cheltuieli efective
								initiale	definitive				
A			B			1	2	3	4	5	6	7=5-6	8
						recuperate in anul curent				-24.044		-24.044	
	85	01	01			Plati efectuate in anii precedenti si recuperate in anul curent (SF)				-24.044		-24.044	
6510			01			INVATAMANT		9.263.389	8.451.042	7.896.287	7.848.912	47.375	7.535.660
			10			CHELTUIELI CURENTE		8.681.076	8.334.482	7.779.727	7.732.352	47.375	7.390.187
			10	01		TITLUL I CHELTUIELI DE PERSONAL		1.961.967	2.207.267	1.823.941	1.823.941		1.792.249
			10	01		Cheltuieli salariale in bani		1.591.247	1.782.457	1.490.446	1.490.446		1.467.926
			10	01	01	Salarii de baza		526.817	610.197	506.780	506.780		512.857
			10	01	05	Sponun pentru conditii de munca		4.330	7.440	3.455	3.455		3.455
			10	01	10	Fond pentru posturi ocupate prin cumul		19.700	27.200	21.914	21.914		22.483
			10	01	11	Fond aferent platii cu ora		1.015.400	1.128.620	957.179	957.179		928.013
			10	01	13	Indemnizatii de delegare		5.000	1.000				
			10	01	30	Alte drepturi salariale in bani		20.000	8.000	1.118	1.118		1.118
			10	03		Contributii		370.720	424.810	333.495	333.495		324.323
			10	03	01	Contributii de asigurari sociale de stat		259.260	290.900	235.458	235.458		231.907
			10	03	02	Contributii de asigurari de somaj		8.330	9.335	6.298	6.298		6.225
			10	03	03	Contributii de asigurari sociale de sanatare		82.900	93.315	77.493	77.493		76.323
			10	03	04	Contributii de asigurari pentru accidente de munca si boli profesionale		2.840	5.170	2.370	2.370		2.334
			10	03	06	Contributii pentru concedii si indemnizatii		17.390	26.090	11.876	11.876		7.534
	20					TITLUL II BUNURI SI SERVICII		6.719.109	6.127.215	5.955.786	5.908.411	47.375	5.597.938
	20	01				Bunuri si servicii		1.322.021	1.165.177	1.152.873	1.150.292	2.581	1.124.832
	20	01	01			Furnituri de birou		51.100	37.216	35.966	35.966		37.196
	20	01	02			Materiale pentru curatenie		195.000	173.850	148.626	148.626		141.926
	20	01	03			Incalzit, iluminat si forta motrica		90.213	70.713	51.224	51.224		50.102

Capi- tot	Sub- capi- tot	Pa- ra- graf	Gru- pa / Titlu	Ar- ti- col	Ali- ne- at	Denumire indicator	Credite de angajament		Credite bugetare		Angajamente legale	Plati efectuate	Angajamente legale de platit	Cheltuieli efective
							1	2	3	4				
A							B							
	20	01	04			Apa, canal si salubritate		21.000	19.000	6.047	6.047			
	20	01	05			Carburanti si lubrifianti		33.700	26.600	21.991	21.809			5.972
	20	01	06			Piese de schimb		20.000	16.705	13.228	10.968			20.955
	20	01	07			Transport		6.500	6.500	4.119	3.936			10.984
	20	01	08			Posta, telecomunicatii, radio, tv, internet		74.000	66.970	57.038	57.038			3.936
	20	01	09			Materiale si prestari de servicii cu caracter functional		326.444	318.518	286.549	284.086			56.930
	20	01	30			Alte bunuri si servicii pentru intretinere si functionare		514.064	578.090	534.972	533.173	80		285.722
	20	02				Reparatii curente		347.000	346.084	265.446	265.434		2.501	511.089
	20	03				Hrana		4.239.489	4.351.831	4.088.479	3.930.402		43.738	265.422
	20	03	01			Hrana pentru oameni		4.239.489	4.351.831	4.088.479	3.930.402		43.738	3.875.731
	20	04				Medicamente si materiale sanitare		11.900	8.067	5.369	5.359		43.738	3.875.731
	20	04	01			Medicamente		7.700	4.517	2.935	2.935			5.208
	20	04	02			Materiale sanitare		3.200	2.800	2.120	2.110			2.935
	20	04	03			Reactivi		500	250	202	202			2.935
	20	04	04			Dezinfectanti		500	500	112	112			1.870
	20	05				Bunuri de natura obiectelor de inventar		302.199	361.108	304.806	303.780			403
	20	05	01			Uniforme si echipament		13.000	1.000	808	808			27.870
	20	05	03			Lenjerie si accesorii de pat		36.000	17.000	3.796	3.796			
	20	05	30			Alte obiecte de inventar		253.199	343.108	300.202	299.176			
	20	06				Deplasari, detasari, transferari		21.800	25.229	17.425	17.425			27.870
	20	06	01			Deplasari interne, detasari, transferari		21.800	23.301	15.497	15.497			15.166
	20	06	02			Deplasari in strainatate			1.928	1.928	1.928			13.238
	20	09				Materialle de laborator		5.500						1.928
	20	11				Carti, publicatii si materiale documentare		32.000	22.415	5.997	5.997	606		4.275

Capi- toi	Sub- capi- toi	Pa- ra- graf	Gru- pa / Titlu	Ar- ti- col	Ali- ne- at	Denumire indicator	Credite de angajament	Credite bugetare		Angajamente legale	Plati efectuate	Angajamente legale de platit	Cheltuieli efective			
								initiale	definitive							
A			B					1	2	3	4	5	6	7=5-6	8	
	20	12				Consultanta si expertiza		34.700	24.700	13.000	13.000			13.000		
	20	13				Pregatire profesionala		27.000	14.465	6.749	6.749			6.749		
	20	14				Protectia muncii		14.500	11.000	5.515	5.515			5.515		
	20	25				Cheltuieli judiciare si extrajudiciare derivate din actiuni in reprezentarea intereselor statului, potrivit dispozitiilor legale										4.032
	20	30				Alte cheltuieli		2.000								
	20	30	01			Reclama si publicitate		349.000	317.972	249.252	248.802	450		248.802	255.653	
	20	30	03			Prime de asigurare non-viata		3.000	2.000	1.578	1.578			1.578	1.578	
	20	30	04			Chirii		5.000	3.400	2.777	2.777			2.777	2.777	
	20	30	30			Alte cheltuieli cu bunuri si servicii		98.500	105.800	77.550	77.550			77.550	82.518	
	70					CELUTUIELI DE CAPITAL		242.500	206.772	167.347	166.897	450		166.897	168.780	
	71					TITLUL XIII ACTIVE NEFINANCIARE		231.770	245.270	138.598	138.598			138.598	145.473	
	71	01				Active fixe		231.770	245.270	138.598	138.598			138.598	145.473	
	71	01	01			Constructii		231.770	245.270	138.598	138.598			138.598	145.473	
	71	01	02			Masini, echipamente si mijloace de transport									4.061	
	71	01	03			Mobilier, aparatura birou si alte active corporale		55.000	125.000	74.425	74.425			74.425	79.576	
	71	01	30			Alte active fixe (inclusiv reparatii capitale)		96.000	23.000						30.148	
	84					PLATI EFECTUATE IN ANII PRECEDENTI SI RECUPERATE IN ANUL CURENT			97.270	64.173	64.173			64.173	31.688	
	85					Titlu XIX PLATI EFECTUATE IN ANII PRECEDENTI SI RECUPERATE IN ANUL CURENT			-22.038	-22.038	-22.038			-22.038		
	85	01				Plati efectuate in anii precedenti si			-22.038	-22.038	-22.038			-22.038		

DETALIEREA CHELTUIELILOR
INSTITUTII PUBLICE FINANTATE DIN VENITURI PROPRII
SI SUBVENTII DIN BUGETUL LOCAL
SECTIUNEA DE FUNCTIONARE
31.12.2017

Capi- tol	Sub- capi- tol	Pa- ra- graf	Gru- pa / Titlu	Ar- ti- col	Alti- ne- at	Denumire indicator	Credite de angajament		Credite bugetare		4	5	6	Angajamente legale de platit	- lei-		
							1	2	3	3							
A							B		C		D		E		F		
5010						TOTAL CHELTUIELI DIN VENITURI PROPRII SI SUBVENTII											
	01					CHELTUIELI CURENTE	11.345.446	11.686.489	10.672.855	9.662.975	9.615.600	9.662.975	9.615.600	47.375	9.197.960		
	10					TITLUL I CHELTUIELI DE PERSONAL	11.345.446	11.686.489	10.696.899	9.687.019	9.639.644	9.687.019	9.639.644	47.375	9.197.960		
	10	01				Cheltuieli salariale in bani	3.461.967	3.707.267	3.707.267	2.868.816	2.868.816	2.868.816	2.868.816		2.879.901		
	10	01	01			Salarii de baza	2.856.247	3.057.457	3.057.457	2.363.447	2.363.447	2.363.447	2.363.447		2.373.441		
	10	01	05			Sporuri pentru conditii de munca	1.566.817	1.650.197	1.650.197		1.275.562	1.275.562	1.275.562		1.314.153		
	10	01	10			Fond pentru posturi ocupate prin cumul	4.330	7.440	7.440	3.455	3.455	3.455	3.455		3.455		
	10	01	11			Fond aferent platii cu ora	19.700	27.200	27.200	21.914	21.914	21.914	21.914		22.483		
	10	01	13			Indemnizatii de delegare	1.015.400	1.128.620	1.128.620	957.179	957.179	957.179	957.179		928.013		
	10	01	16			Alocatii pentru locuinte	20.000	16.000	16.000	3.281	3.281	3.281	3.281		3.281		
	10	01	30			Alte drepturi salariale in bani	220.000	220.000	220.000	100.938	100.938	100.938	100.938		100.938		
	10	03				Contributii	20.000	8.000	8.000	1.118	1.118	1.118	1.118		1.118		
	10	03	01			Contributii de asigurari sociale de stat	595.720	649.810	649.810	305.369	305.369	305.369	305.369		506.460		
	10	03	02			Contributii de asigurari de somaj	415.260	446.900	446.900	356.697	356.697	356.697	356.697		358.669		
	10	03	03			Contributii de asigurari sociale de sanatare	13.530	14.535	14.535	10.129	10.129	10.129	10.129		10.231		
	10	03	04			Contributii de asigurari pentru accidente de munca si boli profesionale	133.700	144.115	144.115	117.337	117.337	117.337	117.337		117.979		
	10	03	06			Contributii pentru concedii si indemnizatii	6.840	9.170	9.170	5.358	5.358	5.358	5.358		5.458		
20						TITLUL II BUNURI SI SERVICII	26.390	35.090	35.090	15.848	15.848	15.848	15.848		14.123		
20	01					Bunuri si servicii	7.883.479	7.979.222	6.989.632	6.818.203	6.770.828	6.818.203	6.770.828	47.375	6.318.059		
20	01	01				Furnituri de birou	1.581.391	1.575.351	1.263.010	1.270.706	1.268.125	1.270.706	1.268.125	2.581	1.239.916		
20	01	02				Material pentru curatenie	66.100	63.035	47.681	46.431	46.431	46.431	46.431		45.165		
20	01	03				Incalzit, iluminat si forta motrica	195.000	173.850	152.793	148.626	148.626	148.626	148.626		141.926		
20	01	04				Apa canal si salubritate	90.213	70.713	51.224	51.224	51.224	51.224	51.224		50.102		
							21.000	19.000	6.047	6.047	6.047	6.047	6.047		5.972		

Capi- tol	Sub- capi- tol	Pa- ra- graf	Gru- pa / Titlu	Ar- ti- col	Ali- ne- at	Denumire indicator	Credite de angajament	Credite bugetare		Angajamente bucatare	Angajamente legale	Plati efectuate	Angajamente legale de plati	Cheltuieli efective
								initiale	definitive					
A						B	1	2	3	4	5	6	7=5-6	8
	20	01	05			Carburanti si lubrifianti		53.700	34.600	21.991	21.809	21.809		20.955
	20	01	06			Piese de schimb		23.000	19.705	13.228	10.968	10.968		10.984
	20	01	07			Transport		6.500	6.500	4.119	3.936	3.936		3.936
	20	01	08			Posta, telecomunicatii, radio, tv, internet		81.000	76.970	64.250	64.250	64.250		64.162
	20	01	09			Materiale si prestari de servicii cu caracter functional		430.814	422.888	286.549	284.086	284.006	80	285.722
	20	01	30			Alte bunuri si servicii pentru intretinere si functionare		614.064	688.090	635.128	633.329	630.828	2.501	610.992
	20	02				Reparatii curente		347.000	346.084	265.446	265.434	265.434		265.422
	20	03				Hrana		4.239.489	4.351.831	4.088.479	3.930.402	3.886.664	43.738	3.875.731
	20	03	01			Hrana pentru oameni		4.239.489	4.351.831	4.088.479	3.930.402	3.886.664	43.738	3.875.731
	20	04				Medicamente si materiale sanitare		11.900	8.067	5.369	5.359	5.359		5.208
	20	04	01			Medicamente		7.700	4.517	2.935	2.935	2.935		2.935
	20	04	02			Materiale sanitare		3.200	2.800	2.120	2.110	2.110		1.870
	20	04	03			Reactivi		500	250	202	202	202		
	20	04	04			Dezinfectanti		500	500	112	112	112		403
	20	05				Bunuri de natura obiectelor de inventar		452.199	522.608	451.619	450.593	450.593		27.870
	20	05	01			Uniforme si echipament		13.000	1.000	808	808	808		
	20	05	03			Lenjerie si accesorii de pat		36.000	17.000	3.796	3.796	3.796		
	20	05	30			Alte obiecte de inventar		403.199	504.608	447.015	445.989	445.989		27.870
	20	06				Deplasari, detasari, transferari		31.800	32.229	17.606	17.606	17.606		15.348
	20	06	01			Deplasari internc. detasari, transferari		31.800	30.301	15.678	15.678	15.678		13.420
	20	06	02			Deplasari in strainatate			1.928	1.928	1.928	1.928		1.928
	20	09				Materiale de laborator		5.500						
	20	11				Carti, publicatii si materiale documentare		32.000	22.415	5.997	5.997	5.391	606	4.275
	20	12				Consultanta si expertiza		34.700	24.700	13.000	13.000	13.000		13.000

Capi- tot	Sub- capit tot	Pa- ra- graf	Gru- pa / Tibu col	Ali- ne- at	Denumire indicator	Credite de angajament	Credite bugetare		Angajamente legale	Plati efectuate	Angajamente legale de platit	Cheltuieli efective
							2	3				
			A		B	I		4	5	6	7=5-6	8
	20	13			Pregatire profesionala		47.000	7.599	7.599	7.599		7.599
	20	14			Protectia muncii		14.500	5.515	5.515	5.515		4.032
	20	25			Cheltuieli judiciare si extrajudiciare derivate din actiuni in reprezentarea intereselor statului, potrivit dispozitiilor legale		2.000					
	20	30			Alte cheltuieli		1.084.000	845.992	845.992	845.542	450	859.658
	20	30	01		Reclama si publicitate		13.000	39.213	39.213	39.213		34.962
	20	30	02		Protocol si reprezentare		10.000	1.486	1.486	1.486		1.059
	20	30	03		Prime de asigurare non-viata		5.000	2.777	2.777	2.777		2.777
	20	30	04		Chirii		98.500	86.602	86.602	86.602		91.570
	20	30	30		Alte cheltuieli cu bunuri si servicii		957.500	715.914	715.914	715.464	450	729.290
	84				PLATI EFECTUATE IN ANII PRECEDENTI SI RECUPERATE IN ANUL CURENT			-24.044	-24.044	-24.044		
	85				Titlul XIX PLATI EFECTUATE IN ANII PRECEDENTI SI RECUPERATE IN ANUL CURENT			-24.044	-24.044	-24.044		
	85	01			Plati efectuate in anii precedenti si recuperate in anul curent			-24.044	-24.044	-24.044		
	85	01	01		Plati efectuate in anii precedenti si recuperate in anul curent (SF)			-24.044	-24.044	-24.044		
6510					INVATAMANT		8.681.076	8.312.444	7.757.689	7.710.314	47.375	7.390.187
	01				CHELTUIELI CURENTE		8.681.076	8.334.482	7.779.727	7.732.352	47.375	7.390.187
	10				TITLUL I CHELTUIELI DE PERSONAL		1.961.967	2.207.267	1.823.941	1.823.941		1.792.249
	10	01			Cheltuieli salariale in bani		1.591.247	1.782.457	1.490.446	1.490.446		1.467.926
	10	01	01		Salarii de baza		526.817	610.197	506.780	506.780		512.857
	10	01	05		Sporuri pentru conditii de munca		4.330	7.440	3.455	3.455		3.455
	10	01	10		Fond pentru posturi ocupate prin cumul		19.700	27.200	21.914	21.914		22.483

Capi- tol	Sub- capi- tol	Pa- ra- graf	Ar- ti- col	Ali- ne- at	Denumire indicator	Credite de angajament	Credite bugetare		Angajamente bugetare	Angajamente legale	Plati efectuate	Angajamente legale de platit	Cheltuieli efective
							initiale	definitive					
A					B	1	2	3	4	5	6	7=5-6	8
	10	01	11		Fond aferent platit cu ora		1.015.400	1.128.620	1.128.620	957.179	957.179		928.013
	10	01	13		Indemnizatii de delegare		5.000	1.000	1.000				
	10	01	30		Alte drepturi salariale in bani		20.000	8.000	8.000	1.118	1.118		1.118
	10	03			Contributii		370.720	424.810	424.810	333.495	333.495		324.323
	10	03	01		Contributii de asigurari sociale de stat		259.260	290.900	290.900	235.458	235.458		231.907
	10	03	02		Contributii de asigurari de somaj		8.330	9.335	9.335	6.298	6.298		6.225
	10	03	03		Contributii de asigurari sociale de sanatate		82.900	93.315	93.315	77.493	77.493		76.323
	10	03	04		Contributii de asigurari pentru accidente de munca si boli profesionale		2.840	5.170	5.170	2.370	2.370		2.334
	10	03	06		Contributii pentru concedii si indemnizatii		17.390	26.090	26.090	11.876	11.876		7.534
	20				TITLUL II BUNURI SI SERVICII		6.719.109	6.810.852	6.127.215	5.955.786	5.908.411	47.375	5.597.938
	20	01			Bunuri si servicii		1.332.021	1.327.981	1.165.177	1.152.873	1.150.292	2.581	1.124.832
	20	01	01		Furnituri de birou		51.100	51.035	37.216	35.966	35.966		37.196
	20	01	02		Material pentru curatenie		195.000	173.850	152.793	148.626	148.626		141.926
	20	01	03		Incalzit, iluminat si forta motrica		90.213	70.713	51.224	51.224	51.224		50.102
	20	01	04		Apa, canal si salubritate		21.000	19.000	6.047	6.047	6.047		5.972
	20	01	05		Carburanti si lubrifianti		33.700	26.600	21.991	21.809	21.809		20.955
	20	01	06		Piese de schimb		20.000	16.705	13.228	10.968	10.968		10.984
	20	01	07		Transport		6.500	6.500	4.119	3.936	3.936		3.936
	20	01	08		Posta, telecomunicatii, radio, tv, internet		74.000	66.970	57.038	57.038	57.038		56.950
	20	01	09		Material si prestari de servicii cu caracter functional		326.444	318.518	286.549	284.086	284.006	80	285.722
	20	01	30		Alte bunuri si servicii pentru intretinere si functionare		514.064	578.090	534.972	533.173	530.672	2.501	511.089

Capi- tol	Sub- cap- itol	Pa- ra- graf	Gru- pa / Titlu	Ar- ti- col	Al- ne- at	Denumire indicator	Credite de angajament	Credite bugetare		Angajamente legale	Angajamente legale de platit	Plati efectuate	Cheltuieli efective	
								initiale	definitive					
A						B	1	2	3	4	5	6	7=5-6	8
	20	02				Reparatii curente		347.000	346.084	265.446	265.434	265.434	265.422	
	20	03				Hrana		4.239.489	4.351.831	4.088.479	3.930.402	3.886.664	3.875.731	
	20	03	01			Hrana pentru oameni		4.239.489	4.351.831	4.088.479	3.930.402	3.886.664	3.875.731	
	20	04				Medicamente si materiale sanitare		11.900	8.067	5.369	5.359	5.359	5.208	
	20	04	01			Medicamente		7.700	4.517	2.935	2.935	2.935	2.935	
	20	04	02			Materiale sanitare		3.200	2.800	2.120	2.110	2.110	2.935	
	20	04	03			Reactivi		500	250	202	202	202	1.870	
	20	04	04			Dezinfectantii		500	500	112	112	112	403	
	20	05				Bunuri de natura obiectelor de inventar		302.199	361.108	304.806	303.780	303.780	27.870	
	20	05	01			Uniforme si echipament		13.000	1.000	808	808	808		
	20	05	03			Lenjerie si accesorii de pat		36.000	17.000	3.796	3.796	3.796		
	20	05	30			Alte obiecte de inventar		253.199	343.108	300.202	299.176	299.176		
	20	06				Deplasari, detasari, transferari		21.800	25.229	17.425	17.425	17.425	27.870	
	20	06	01			Deplasari interne, detasari, transferari		21.800	23.301	15.497	15.497	15.497	15.166	
	20	06	02			Deplasari in strainatate			1.928	1.928	1.928	1.928	13.238	
	20	09				Materiale de laborator		5.500					1.928	
	20	11				Carti, publicatii si materiale documentare		32.000	22.415	5.997	5.997	5.991	4.275	
	20	12				Consultanta si expertiza		34.700	24.700	13.000	13.000	13.000	13.000	
	20	13				Pregatire profesionala		27.000	14.465	6.749	6.749	6.749	6.749	
	20	14				Protectia muncii		14.500	11.000	5.515	5.515	5.515	4.032	
	20	25				Cheltuieli judiciare si extrajudiciare derivate din actiuni in reprezentarea intereselor statului, potrivit dispozitiilor legale		2.000	317.972	249.252	249.252	248.802	255.653	
	20	30				Alte cheltuieli		349.000	2.000	1.578	1.578	1.578	1.578	
	20	30	01			Reclama si publicitate		3.000	3.400	2.777	2.777	2.777	1.578	
	20	30	03			Prime de asigurare non-viata		5.000					2.777	

Capi- tol	Sub- capi- tol	Pa- ra- graf	Gru- pa / Titlu	Ar- ti- col	Ali- ne- at	Denumire indicator	Credite de angajament	Credite bugetare		Angajamente legale	Plati efectuate	Angajamente legale de platit	Cheltuieli efective	
								initiale	definitive					
A							1	2	3	4	5	6	7=5-6	8
B														
	20	30	04			Chirii		98.500	105.800	77.550	77.550			82.518
	20	30	30			Alte cheltuieli cu bunuri si servicii		242.500	206.772	167.347	166.897	450		168.780
	84					PLATI EFECTUATE IN ANII PRECEDENTI SI RECUPERATE IN ANUL CURENT								
	85					Titlul XIX PLATI EFECTUATE IN ANII PRECEDENTI SI RECUPERATE IN ANUL CURENT				-22.038	-22.038			
	85	01				Plati efectuate in anii precedenti si recuperate in anul curent				-22.038	-22.038			
	85	01	01			Plati efectuate in anii precedenti si recuperate in anul curent (SF)				-22.038	-22.038			
6710	01					CULTURA. RECREERE SI RELIGIE CHELTUIELI CURENTE		2.560.000	2.564.000	2.360.411	1.905.286			1.807.773
	10					TITLUL I CHELTUIELI DE PERSONAL		2.560.000	2.564.000	2.362.417	1.907.292			1.807.773
	10	01				Cheltuieli salariale in bani		1.500.000	1.500.000	1.500.000	1.044.875			1.087.652
	10	01	01			Salarii de baza		1.275.000	1.275.000	1.275.000	873.001			905.515
	10	01	13			Indemnizatii de delegare		1.040.000	1.040.000	1.040.000	768.782			801.296
	10	01	16			Alocatii pentru locuinte		15.000	15.000	15.000	3.281			3.281
	10	03				Contributii		220.000	220.000	220.000	100.938			100.938
	10	03	01			Contributii de asigurari sociale de stat		225.000	225.000	225.000	171.874			182.137
	10	03	02			Contributii de asigurari de somaj		156.000	156.000	156.000	121.239			126.762
	10	03	03			Contributii de asigurari sociale de sanatate		5.200	5.200	5.200	3.831			4.006
	10	03	04			Contributii de asigurari pentru accidente de munca si boli profesionale		50.800	50.800	50.800	39.844			41.656
	10	03	06			Contributii pentru concedii si indemnizatii		4.000	4.000	4.000	2.988			3.124
								9.000	9.000	9.000	3.972			6.589

Capi- tol	Sub- capi- tol	Pa- ra- graf	Gru- pa / Titlu	Ar- ti- col	Al- ne- at	Denumire indicator	Credite de angajament	Credite bugetare		Angajamente bugetare	Angajamente legale	Plati efectuate	Angajamente legale de platit	Cheltuieli efective	
								initiale	definitive						
A						B	1	2	3	4	5	6	7=5-6	8	
						TITLUL II BUNURI SI SERVICII									
	20		01			Bunuri si servicii		1.064.000	1.064.000	862.417	862.417	862.417	862.417	720.121	
	20		01	01		Furnituri de birou		143.000	143.000	117.833	117.833	117.833	117.833	115.084	
	20		01	05		Carburanti si lubrifianti		15.000	12.000	10.465	10.465	10.465	10.465	7.969	
	20		01	06		Piese de schimb		20.000	8.000						
	20		01	08		Posta, telecomunicatii, radio, tv, internet		3.000	3.000						
	20		01	30		Alte bunuri si servicii pentru intretinere si functionare		7.000	10.000	7.212	7.212	7.212	7.212	7.212	
	20		05			Bunuri de natura obiectelor de inventar		100.000	110.000	100.156	100.156	100.156	100.156	99.903	
	20		05	30		Alte obiecte de inventar		150.000	161.500	146.813	146.813	146.813	146.813	146.813	
	20		06			Deplasari, detasari, transferari		150.000	161.500	146.813	146.813	146.813	146.813	146.813	
	20		06	01		Deplasari interne, detasari, transferari		10.000	7.000	181	181	181	181	182	
	20		13			Pregatire profesionala		10.000	7.000	181	181	181	181	182	
	20		30			Alte cheltuieli		20.000	5.000	850	850	850	850	850	
	20		30	01		Reclama si publicitate		735.000	747.500	596.740	596.740	596.740	596.740	604.005	
	20		30	02		Protocol si reprezentare		10.000	42.500	37.635	37.635	37.635	37.635	33.384	
	20		30	04		Chiri		10.000	7.000	1.486	1.486	1.486	1.486	1.059	
	20		30	30		Alte cheltuieli cu bunuri si servicii		715.000	15.000	9.052	9.052	9.052	9.052	9.052	
	84					PLATI EFECTUATE IN ANII PRECEDENTI SI RECUPERATE IN ANUL CURENT			683.000	548.567	548.567	548.567	548.567	560.510	
	85					Titlul XIX PLATI EFECTUATE IN ANII PRECEDENTI SI RECUPERATE IN ANUL CURENT				-2.006	-2.006	-2.006	-2.006		
	85	01				Plati efectuate in anii precedenti si recuperate in anul curent			-2.006	-2.006	-2.006	-2.006	-2.006		
	85	01	01			Plati efectuate in anii precedenti si recuperate in anul curent (SF)			-2.006	-2.006	-2.006	-2.006	-2.006		

Pag. 8 - lei-

Capi- tol	Sub- capi- tol	Pa- ra- graf	Gru- pa / Titlu	Ar- ti- col	Ali- ne- at	Denumire indicator	Credite de angajament	Credite bugetare		Angajamente legale	Plati efectuate	Angajamente legale de platit	Cheltuieli efective	
								initiale	definitive					
7010			A			B	1	2	3	4	5	6	7=5-6	8
			01			LOCUINTE, SERVICII SI DEZVOLTARE PUBLICA		104.370	104.370					
			20			CHELTUIELI CURENTE		104.370	104.370					
			20	01		TITLUL II BUNURI SI SERVICII		104.370	104.370					
			20	01		Bunuri si servicii		104.370	104.370					
			20	01	09	Materiale si prestari de servicii cu caracter functional		104.370	104.370					

P. PRIMAR,
Ec. Ion Lungu

VICEPRIMAR,
ing. Lucian Harsovschi

DIRECTOR EXECUTIV,
Ec. Elisabeta Vaideanu

SEF BIROU BUGET,
Ec. Mirela Sofian Nicoara

MUNICIPIUL SUCEAVA
CUI: 4244792

DETALIEREA CHELTUIELILOR
INSTITUTII PUBLICE FINANTATE DIN VENITURI PROPRII
SI SUBVENTII DIN BUGETUL LOCAL
SECTIUNEA DE DEZVOLTARE
31.12.2017

Capi- tol	Sub- pa- ra- graf	Gru- pa / Tidlu col	Ar- ti- col	Ali- ne- at	Denumire indicator	Credite de angajament	Credite bugetare		Angajamente bugetare	Angajamente legale	Plati efectuate	Angajamente legale de platit	Cheltuieli efective
							initiale	definitive					
A					B								
5010					TOTAL CHELTUIELI DIN VENITURI PROPRII	1	2	3	4	5	6	7-5-6	8
		70			SI SUBVENTII		1.111.770	1.125.270	514.470	514.470	514.470		192.400
		71			CHELTUIELI DE CAPITAL		1.111.770	1.125.270	514.470	514.470	514.470		192.400
		71	01		TITLUL XIII ACTIVE NEFINANCIARE		1.111.770	1.125.270	514.470	514.470	514.470		192.400
		71	01	01	Active fixe		1.111.770	1.125.270	514.470	514.470	514.470		192.400
		71	01	02	Constructii								4.061
		71	01	02	Masini, echipamente si mijloace de transport		155.000	225.000	74.425	74.425	74.425		112.744
		71	01	03	Mobilier, aparatura birouca si alte active corporale		876.000	803.000	375.872	375.872	375.872		38.018
		71	01	30	Alte active fixe (inclusiv reparatii capitale)		80.770	97.270	64.173	64.173	64.173		37.577
6510					INVATAMANT		231.770	245.270	138.598	138.598	138.598		145.473
		70			CHELTUIELI DE CAPITAL		231.770	245.270	138.598	138.598	138.598		145.473
		71	01		TITLUL XIII ACTIVE NEFINANCIARE		231.770	245.270	138.598	138.598	138.598		145.473
		71	01	01	Active fixe		231.770	245.270	138.598	138.598	138.598		145.473
		71	01	02	Constructii		231.770	245.270	138.598	138.598	138.598		145.473
		71	01	02	Masini, echipamente si mijloace de transport								4.061
		71	01	03	Mobilier, aparatura birouca si alte active corporale		55.000	125.000	74.425	74.425	74.425		79.576
		71	01	30	Alte active fixe (inclusiv reparatii capitale)		96.000	23.000					30.148
6710					CULTURA, RECREERE SI RELIGIE		80.770	97.270	64.173	64.173	64.173		31.688
		70			CHELTUIELI DE CAPITAL		880.000	880.000	375.872	375.872	375.872		46.927
		71			TITLUL XIII ACTIVE NEFINANCIARE		880.000	880.000	375.872	375.872	375.872		46.927
		71	01		Active fixe		880.000	880.000	375.872	375.872	375.872		46.927
		71	01	02	Masini, echipamente si mijloace de		880.000	880.000	375.872	375.872	375.872		46.927

Capi- tot	Sub- capit- ol	Pa- ra- graf	Gru- pa / Titlu	Ar- di- col	Ali- ne- at	Denumire indicator	Credite de angajament	Credite bugetare		Angajamente legale	Plati efectuate	Angajamente legale de platit	Cheltuieli efective	
								initiale	definitive					
A						B	1	2	3	4	5	6	7=5-6	8
	71	01	03			transport	100.000	100.000	100.000					33.168
	71	01	30			Mobilier, aparatura birouica si alte active corporale	780.000	780.000	780.000	375.872	375.872	375.872		7.870
						Alte active fixe (inclusiv reparatii capitale) excedent/deficit sect dezv					-118.461			5.889

Pag. 2 - lei-

P. PRIMAR,
Ec. Ion Lungu

VICEPRIMAR,
ing. Lucian Stefanovschi

DIRECTOR EXECUTIV,
Ec. Elisabeta Vaideanu

ŞEF BIROU BUGET,
Ec. Mirela Sofian Nicoară



MUNICIPIUL SUCEAVA
CUI: 4244792

CONTUL DE EXECUTIE AL BUGETULUI DE CREDITE INTERNE LA 31.07.2017

AMEXA 3

Capi- tol	Sub- capi- tol	Pa- ra- graf	Gru- pa / Titlu	Ali- ne- at	Denumire indicator	Credite de angajament	Credite bugetare		Angajamente legale	Plati efectuate	Angajamente legale de platit	Cheltuieli efective
							initiale	definitive				
A					B	1	2	3	4	5	6	8
5007					CREDITE INTERNE	3.865.294	9.176.737	9.176.737	6.157.493	6.157.493	6.157.493	
6707					CULTURA, RECREERE SI RELIGIE		5.311.443	5.311.443	4.388.026	4.388.026	4.388.026	
05					Servicii recreative si sportive		5.311.443	5.311.443	4.388.026	4.388.026	4.388.026	
03					Intretinere gradini publice, parcuri zone verzi, baze sportive si de agrement		5.311.443	5.311.443	4.388.026	4.388.026	4.388.026	
7007					LOCUINTE, SERVICII SI DEZVOLTARE PUBLICA	2.876.811	2.876.811	2.876.811	1.610.587	1.610.587	1.610.587	
06					Iluminat public si electrificari	2.876.811	2.876.811	2.876.811	1.610.587	1.610.587	1.610.587	
8407					TRANSPORTURI	988.483	988.483	988.483	158.880	158.880	158.880	
03					Transport rutier	988.483	988.483	988.483	158.880	158.880	158.880	
02					Transport in comun	988.483	988.483	988.483	158.880	158.880	158.880	

P. PRIMAR,
Ec. Ion Lungu



DIRECTOR EXECUTIV,
Ec. Elisabeta Vaideanu

SEF BIROU BUGET,
Ec. Mirela Sofian Nicoară

Capi- tot	Sub- capi- tot	Pa- ra- graf	Gru- pa / Titlu	Ar- ti- col	Ali- ne- at	Denumire indicator	Credite de angajament		Credite bugetare		Angajamente legale	Plati efectuate	Angajamente legale de platit	Cheltuieli efective
							1	2	3	4				
A							B							
5007						CREDITE INTERNE								
	01					CHELTUIELI CURENTE	3.865.294	9.176.737	9.176.737	6.157.493	6.157.493	6	7=5-6	8
	56					TITLUL VIII PROIECTE CU FINANTARE DIN FONDURI EXTERNE NERAMBURSABILE (FEN)	3.865.294	3.865.294	3.865.294	1.769.467	1.769.467			
	56	25				POSTADERARE Programul de cooperare elvetiano-roman vizand reducerea disparitatilor economice si sociale in cadrul Uniunii Europene extinse	3.865.294	3.865.294	3.865.294	1.769.467	1.769.467			
	56	25	01			Finantarea nationala	3.865.294	3.865.294	3.865.294	1.769.467	1.769.467	1.769.467		
	70					CHELTUIELI DE CAPITAL		5.311.443	5.311.443	4.388.026	4.388.026	1.769.467		
	71					TITLUL XIII ACTIVE NEFINANCIARE		5.311.443	5.311.443	4.388.026	4.388.026	1.769.467		
	71	01				Active fixe		5.311.443	5.311.443	4.388.026	4.388.026	1.769.467		
	71	01	01			Constructii		5.311.443	5.311.443	4.388.026	4.388.026	1.769.467		
6707						CULTURA, RECREERE SI RELIGIE		5.311.443	5.311.443	4.388.026	4.388.026	1.769.467		
	70					CHELTUIELI DE CAPITAL		5.311.443	5.311.443	4.388.026	4.388.026	1.769.467		
	71					TITLUL XIII ACTIVE NEFINANCIARE		5.311.443	5.311.443	4.388.026	4.388.026	1.769.467		
	71	01				Active fixe		5.311.443	5.311.443	4.388.026	4.388.026	1.769.467		
	71	01	01			Constructii		5.311.443	5.311.443	4.388.026	4.388.026	1.769.467		
7007						LOCUINTE, SERVICII SI DEZVOLTARE PUBLICA		2.876.811	2.876.811	1.610.587	1.610.587	1.610.587		
	01					CHELTUIELI CURENTE		2.876.811	2.876.811	1.610.587	1.610.587	1.610.587		
	56					TITLUL VIII PROIECTE CU FINANTARE DIN FONDURI EXTERNE NERAMBURSABILE (FEN)		2.876.811	2.876.811	1.610.587	1.610.587	1.610.587		
	56	25				POSTADERARE Programul de cooperare elvetiano-roman vizand reducerea disparitatilor economice si sociale in cadrul Uniunii Europene extinse		2.876.811	2.876.811	1.610.587	1.610.587	1.610.587		
	56	25	01			Finantarea nationala		2.876.811	2.876.811	1.610.587	1.610.587	1.610.587		

Capi- tol	Sub- capi- tol	Pa- ra- graf	Gru- pa / Titlu	Ar- ti- col	Ali- ne- at	Denumire indicator	Credite de angajament	Credite bugetare		Angajamente legale	Plati efectuate	Angajamente legale de platit	Cheltuieli efective	
								2 initiale	3 definitive					
			A			B	1	2	3	4	5	6	7=5-6	8
8407			56	25	01	Finantarea nationala TRANSPORTURI	2.876.811	2.876.811	2.876.811	1.610.587	1.610.587	1.610.587		
			01			CHELTUIELI CURENTE	988.483	988.483	988.483	158.880	158.880	158.880		
			56			TITLUL VIII PROIECTE CU FINANTARE DIN FONDURI EXTERNE NERAMBURSABILE (FEN)	988.483	988.483	988.483	158.880	158.880	158.880		
			56	25		POSTADERARE Programul de cooperare elvetiano-roman vizand reducerea disparitatilor economice si sociale in cadrul Uniunii Europene extinse	988.483	988.483	988.483	158.880	158.880	158.880		
			56	25	01	Finantarea nationala	988.483	988.483	988.483	158.880	158.880	158.880		

COD	DENUMIRE INDICATORI	INITIALA	SOLD LA
		IESIRE Nr. a.j.t.s. INCEPUTUL	SFARSITUL
		PERIOADEI	PERIOADEI
01003	1.Active fixe necorporale (ct.2030000+2050000+2060000+2080100+2080200+2330000-2800300-2800500-2800800-2900400-2900500-2900800-2930100*)	847.295	292.662
01004	2.Instalatii tehnice, mijloace de transport, animale, plantatii, mobilier, aparatura birotica si alte active corporale (ct.2130100+2130200+2130300+2130400+2140000+2310000-2810300-2810400-2910300-2910400-2930200*)	87.345.480	86.473.119
01005	3.Terenuri si cladiri (ct.2110100+2110200+2120101+2120102+2120201+2120301+2120401+2120501+2120601+2120901+2310000-2810100-2810200-2910100-2910200-2930200)	1.692.273.395	1.695.176.170
01007	5.Active financiare necurente (investitii pe termen lung) peste un an (ct.2600100+2600200+2600300+2650000+2670201+2670202+2670203+2670204+2670205+2670208-2960101-2960102-2960103-2960200), din care:	96.449.636	96.449.636
01008	Titluri de participare (ct.2600100+2600200+2600300-2960101-2960102-2960103)	96.449.636	96.449.636
01015	7.TOTAL ACTIVE NECURENTE (rd.03+04+05+06+07+09)	1.876.915.806	1.878.391.587
01019	1.Stocuri (ct.3010000+3020100+3020200+3020300+3020400+3020500+3020600+3020700+3020800+3020900+3030100+3030200+3040100+3040200+3050100+3050200+3070000+3090000+3310000+3320000+3410000+3450000+3460000+3470000+3490000+3510100+3510200+3540100+3540500+3540600+3560000+3570000+3580000+3590000+3610000+3710000+3810000+/-3480000+/-3780000-3910000-3920100-3920200-3920300-3930000-3940100-3940500-3940600-3950100-3950200-3950300-3950400-3950600-3950700-3950800-3960000-3970000-3980000-4420803)	28.640.099	31.304.999
01021	Creante din operatiuni comerciale, avansuri si alte decontari (ct.2320000+2340000+4090101+4090102+4110101+4110108+4130100+4180000+4250000+4280102+4610101+4610109+4730109**+4810101+4810102+4810103+4810900+4830000+4890101+4890301-4910100-4960100+5120800) din care:	10.724.978	14.934.299
01022	Creante comerciale si avansuri (ct.2320000+2340000+4090101+4090102+4110101+4110108+4130100+4180000+4610101-4910100-4960100),din care:	12.571	4.697.589
010221	Avansuri acordate(ct.2320000+2340000+4090101+4090102)		4.673.720
01023	Creante bugetare (ct.4310100**+4310200**+4310300**+4310400**+4310500**+4310700**+4370100**+4370200**+4370300**+4420400**+4420802+4440000**+4460100**+4460200**+4480200+4610102+4610104+4630000+4640000+4650100+4650200+4660401+4660402+4660500+4660900+4810101**+4810102**+4810103**+4810900**+4970000), din care:	80.405.230	78.027.485
01024	Creantele bugetului general consolidat (ct.4630000+4640000+4650100+4650200+4660401+4660402+4660500+4660900-4970000)	73.322.669	69.726.809
01025	Creante din operatiuni cu fonduri externe nerambursabile si fonduri de la buget (ct.4500100+4500300+4500501+4500502+4500503+4500504+4500505+4500700+4510100+4510300+4510500+4530100+4540100+4540301+4540302+4540501+4540502+4540503+4540504+4550100+4550301+4550302+4550303+4560100+4560303+4560309+4570100+4570201+4570202+4570203+4570205+4570206+4570209+4570301+		

COD	DENUMIRE INDICATORI	SOLD LA INCEPUTUL PERIOADEI	SOLD LA SFARSITUL PERIOADEI
01030	4570302+4570309+4580100+4580301+4580302+4610103+4730103**+ 4740000+4760000), din care: Total creante curente (rd.21+23+25+27)	1.678.356	5.020.796
01033	Conturi la trezorerie, casa in lei. (ct.5100000+5120101+5120501+5130101+ 5130301+5130302+5140101+5140301+5140302+5150101+5150103+5150 301 +5150500+5150600+5160101+5160301+5160302+5170101+5170301+51 70302 +5200100+5210100+5210300+5230000+5250101+5250102+5250301+52 50302 +5250400+5260000+5270000+5280000+5290101+5290201+5290301+52 90400 +5290901+5310101+5410101+5500101+5520000+5550101+5550400+55 70101 +5580101+5580201+5590101+5600101+5600300+5600401+5610101+56 10300 +5620101+5620300+5620401+5710100+5710300+5710400+5740101+57 40102 +5740301+5740302+5740400+5750100+5750300+5750400-7700000)	92.808.564	97.982.580
010331	Dobanda de incasat,alte valori,avansuri de trezorerie (ct.5180701+5320100+	3.020.724	3.409.777
01035	5320200+5320300+5320400+5320500+5320600+5320800+5420100) Conturi la institutii de credit, BNR, casa in valuta (ct.5110101+5110102+ 5120102+5120402+5120502+5130102+5130202+5140102+5140202+ 5150102+5150202+5150302+5160102+5160202+5170102+5170202+ 5290102+5290202+5290302+5290902+5310402+5410102+5410202+ 5500102+5550102+5550202+5570202+5580102+5580202+5580302+ 5580303+5590102+5590202+5600102+5600103+5600402+5610102+ 5610103+5620102+5620103+5620402)	186.837	176.476
01040	Total disponibilitati si alte valori (rd.33+33.1+35+35.1)	626.728	592.961
045	7.TOTAL ACTIVE CURENTE (rd.19+30+31+40+41+41.1+42)	3.834.289	4.179.214
01046	8.TOTAL ACTIVE (rd.15+45)	125.282.952	133.466.793
01054	2.Imprumuturi pe termen lung (ct.1610200+1620200+1630200+ 1640200+1650200+1660201+1660202+1660203+1660204+ 1670201+1670202+1670203+1670208+1670209-1690200)	2.002.198.758	2.011.858.380
01055	3.Provizioane (ct.1510201+1510202+1510203+1510204+1510208)	108.935.618	106.949.631
01058	TOTAL DATORII NECURENTE (rd.52+54+55)	548.600	1.455.591
01060	1.Datorii comerciale, avansuri si alte decontari (ct.2690100+4010100+ 4030100+4040100+4050100+4080000+4190000+4620101+4620109+ 4730109+4810101+4810102+4810103+4810900+ 4830000+4890201+5090000+5120800), din care:	109.484.218	108.405.222
010601	Decontari privind incheiere executiei bugetului de stat din anul curent (ct.4890201)	47.111.014	49.624.117
01061	Datorii comerciale si avansuri (ct.4010100+4030100+4040100+ 4050100+4080000+4190000+4620101), din care:	4.346.520	4.538.330
01062	2.Datorii catre bugete (ct.4310100+4310200+4310300+4310400+4310500+ 4310700+4370100+4370200+4370300+4400000+4410000+4420300+ 4420801+4440000+4460100+4460200+4480100+4550501+ 4550502+4550503+4620109+4670100+4670200+4670300+4670400+ 4670500+4670900+4730109+4810900),din care:	34.725.164	38.375.370
		8.388.234	10.462.942


COD	DENUMIRE INDICATORI	SOLD LA INCEPUTUL PERIOADEI	SOLD LA SFARSITUL PERIOADEI
010631	Contributii sociale (ct.4310100+4310200+4310300+4310400+4310500+4310700+4370100+4370200+4370300)	3.006.104	4.474.055
01065	3.Datorii din operatiuni cu Fonduri externe nerambursabile si fonduri de la buget,alte datorii catre alte organisme internationale (ct.4500200+4500400+4500600+4510200+4510401+4510402+4510409+4510601+4510602+4510603+4510605+4510606+4510609+4520100+4520200+4530200+4540200+4540401+4540402+4540601+4540602+4540603+4550200+4550401+4550402+4550403+4550404+4550409+4560400+4580401+4580402+4580501+4580502+4590000+4620103+4730103+4760000)	47.977	47.977
01072	6.Salariile angajatilor (ct.4210000+4230000+4260000+4270100+4270300+4280101)	6.059.600	7.672.545
01073	7.Alte drepturi cuvenite altor categorii de persoane (pensii, indemnizatii de somaj, burse) (ct.4220100+4220200+4240000+4260000+4270200+4270300+4290000+4380000), din care:	188.477	282.232
01074	8.Venituri in avans (ct.4720000)	913.259	1.053.891
01078	10.TOTAL DATORII CURENTE (rd.60+62+65+70+71+72+73+74+75)	62.708.561	69.143.704
01079	11.TOTAL DATORII (rd.58+78)	172.192.779	177.548.926
01080	12.ACTIVE NETE = TOTAL ACTIVE - TOTAL DATORII = CAPITALURI PROPRII (rd.80=rd.46-79=rd.90)	1.830.005.979	1.834.309.454
01084	1.Rezerve, fonduri (ct.1000000+1010000+1020101+1020102+1020103+1030000+1040101+1040102+1040103+1050100+1050200+1050300+1050400+1050500+1060000+1320000+1330000)	1.659.255.017	1.657.245.493
01085	2.Rezultatul reportat (ct.1170000-sold creditor)	190.519.560	175.823.964
01087	4.Rezultatul patrimonial al exercitiului (ct.1210000-sold creditor)		1.239.997
01088	5.Rezultatul patrimonial al exercitiului (ct.1210000- sold debitor)	19.768.598	
01090	6.TOTAL CAPITALURI PROPRII (rd.84+85-86+87-88)	1.830.005.979	1.834.309.454

PRIMAR,
Ec. Ion Lungu


DIRECTOR EXECUTIV,
Ec. Elisabeta Văideanu

ŞEF BIROU BUGET,
Ec. Mirela Șofian Nicoară

VICEPRIMAR,
ing. Lucian Harsoyschi



COD	DENUMIRE INDICATORI	An precedent	An curent
02002	1.Venituri din impozite, taxe, contributi de asigurari si alte venituri ale bugetelor (ct.7300100+7300200+7310100+7310200+7320100+7330000+7340000+7350100+7350200+7350300+7350400+7350500+7350600+7360100+7390000+7450100+7450200+7450300+7450400+7450500+7450900+7460100+7460200+7460300+7460900)	208.279.785	233.516.449
02003	2.Venituri din activitati economice (ct.7210000+7220000+7510100+7510200+/-7090000)	9.757.226	8.745.174
02004	3.Finantari, subventii, transferuri, alocatii bugetare cu destinatie speciala (ct.7510500+7710000+7720100+7720200+7740100+7740200+7750000+7760000+7780000+7790101+7790109)	5.058.341	13.096.289
02005	4.Alte venituri operationale (ct.7140000+7180000+7500000++7510300+7510400+7810200+7810300+7810401+7810402+7770000)	31.714.995	32.977.444
02006	TOTAL VENITURI OPERATIONALE (rd.02+03+04+05)	254.810.347	288.335.356
02008	1.Salarii si contributiile sociale aferente angajatilor (ct.6410000+6420000+6450100+6450200+6450300+6450400+6450500+6450600+6450800+6460000+6470000)	110.193.400	142.075.258
02009	2.Subventii si transferuri (ct.6700000+6710000+6720000+6730000+6740000+6750000+6760000+6770000+6780000+6790000)	48.225.463	43.586.735
02010	3.Stocuri, consumabile, lucrari si servicii executate de terti (ct.6010000+6020100+6020200+6020300+6020400+6020500+6020600+6020700+6020800+6020900+6030000+6060000+6070000+6080000+6090000+6100000+6110000+6120000+6130000+6140000+6220000+6230000+6240100+6240200+6260000+6270000+6280000+6290100)	68.795.447	62.577.098
02011	4.Cheltuieli de capital, amortizari si provizioane (ct.6290200+6810100+6810200+6810300+6810401+6810402+6820101+6820109+6820200+6890100+6890200)	31.988.073	27.268.643
02012	5. Alte cheltuieli operationale (ct.6350000*+6350100+6540000+6580101+6580109)	224.037	668.004
02013	TOTAL CHELTUIELI OPERATIONALE (rd.08+09+10+11+12)	259.426.420	276.175.738
02015	- EXCEDENT (rd.06-rd.13)		12.159.618
02016	- DEFICIT (rd.13-rd.06)	4.616.073	
02017	IV.VENITURI FINANCIARE (ct.7630000+7640000+7650100+7650200+7660000+7670000+7680000+7690000+7860300+7860400)	42.362	3.617
02018	V. CHELTUIELI FINANCIARE (ct.6630000+6640000+6650100+6650200+6660000+6670000+6680000+6690000+6860300+6860400+6860800)	3.939.338	4.499.709
02021	- DEFICIT (rd.18-rd.17)	3.896.976	4.496.092
02023	- EXCEDENT (rd.15+20-16-21)		7.663.526
02024	- DEFICIT (rd.16+21-15-20)	8.513.049	
02025	VIII. VENITURI EXTRAORDINARE (ct.7910000)	332.177	727.796
02026	IX. CHELTUIELI EXTRAORDINARE (ct.6900000+6910000)	7.176.997	2.486.539
02029	- DEFICIT (rd.26-rd.25)	6.844.820	1.758.743
020292	- EXCEDENT (rd.23+28-24-29)		5.904.783
020293	- DEFICIT (rd.24+29-23-28)	15.357.869	
02031	- EXCEDENT (rd.29.2-29.4)		5.904.783
02032	- DEFICIT (rd.29.3+29.4)	15.357.869	



DIRECTOR EXECUTIV,
Ec. Elisabeta Văideanu

ŞEF BIROU/BUGET,
Ec. Mirela Sofian Nicoară

SITUAȚIA FLUXURILOR DE TREZORERIE la 31.12.2017

Cod 03

DENUMIREA INDICATORULUI	Cod rând	TOTAL	CASA ct. 5310101	Buget de stat *) ct. 5200100/7700000	Buget local ct. 5210100/7700000	Buget asigurări sociale de stat ct. 5250101+5250102/7700000	Buget asigurări pentru șomaj ct. 5740101+5740102/7700000	Buget Fond național unic de asigurări sociale de sănătate ct. 5710100/7700000	Buget Fond pentru mediu ct. 5750100/7700000	Buget trezoreria statului ct. 5240100/7700000	F	G	E	B+C	-lei-	Alte disponibilități (ct. 500)
A	B	1=2+3+...+15	2	3	4	5	6	7	8	9	10	11	12	13	14	15
I. NUMERAR DIN ACTIVITATEA OPERATIONALĂ	1															
1. Încasări	2	341.604,757	49.928,432		271.442,166							4.205,879	5.998,675	6.213,423		3.816,182
2. Plăți	3	301.534,459	49.928,432	4.538,330	238.219,192							3.807,098	5.808,502	0		3.771,235
3. Numerar net din activitatea operațională (rd. 02.- rd.03)	4	40.070,298	0	-4.538,330	33.222,974	0	0	0	0	0	0	398,781	190,173	6.213,423	0	44,947
II. NUMERAR DIN ACTIVITATEA DE INVESTIȚII	5	0														
1. Încasări	6	817,425			817,425							0	0	0		
2. Plăți	7	27.800,892			21.128,929							378,110	136,360	6.157,493		
3. Numerar net din activitatea de investiții (rd.06-07)	8	-26.983,467	0	0	-20.311,504	0	0	0	0	0	0	-378,110	-136,360	-6.157,493	0	0
III. NUMERAR DIN ACTIVITATEA DE FINANTARE	9	0														
1. Încasări	10	0										0	0	0		
2. Plăți	11	12.641,848			12.641,848							0	0	0		
3. Numerar net din activitatea de finanțare (rd.10.-rd.11)	12	-12.641,848	0	0	-12.641,848	0	0	0	0	0	0	0	0	0	0	0
IV. CREȘTEREA (DESCREȘTEREA) NETĂ DE NUMERAR ȘI ECHIVALENT DE NUMERAR (rd.04+rd.08+rd.12)	13	444,983	0	-4.538,330	269,622	0	0	0	0	0	0	20,671	53,813	55,930	0	44,947
V. NUMERAR ȘI ECHIVALENT DE NUMERAR LA ÎNCEPUTUL ANULUI	14	3.020,724			443,827											
- Sume recuperate din excedentul anului precedent **)	14.1	576,571	X	X		X	X	X								
- Sume utilizate din excedentul anului precedent/ sume transferate din excedent la bugetul local/sume transferate din excedent pentru constituirea de depozite în trezorerie***)	14.2	576,571	X	X												
Sume transferate din disponibilul utilizat la finele anului precedent****)	14.3	55,930	X	X	X	X	X	X	X	X	X	56,554	520,017	55,930		X
VI. NUMERAR ȘI ECHIVALENT DE NUMERAR LA SFÂRȘITUL PERIOADEI (rd.13+rd.14+rd.14.1.- rd.14.2.- rd.14.3)	15	3.408,777	0	-4.538,330	713,549							77,226	1.085,591	55,930		1.477,481

Nota:

Curașă h.3

Cod rând	CASA ct.	Buget de stat *)	Buget local	Buget asigurări sociale de stat	Buget asigurări pentru șomaj	Buget Fond național unic de asigurări sociale de sănătate	Buget Fond pentru mediu	Buget trezoreria	Buget instituții publice finanțate integral din venituri proprii	Buget instituții publice finanțate din venituri proprii și subvenții	Buget activități finanțate din venituri proprii și activități de privatizare	Buget imprumuturi interne și externe	Buget fonduri externe nerambursabile	Alte disponibilități
	5310101	5200 7700	ct. 5210100/ 7700000	ct. 5250101+ 5250102/ 7700000	ct. 5740101+ 5740102/ 7700000	ct. 5710100/ 7700000	ct. 5750100/ 7700000	ct. 5% 7700000	ct. 5600101/ 7700000	ct. 5610100/ 7700000	ct. 5620101/ 7700000	ct. 5130101+ 5140101+ 5160101+ 5170101/ 7700000	ct. 5150103/ 7700000	ct. 5xx
DENUMIREA INDICATORULUI	TOTAL													

*) La unitățile administrativ - teritoriale de învățământ preuniversitar coloana 3 nu se adună la coloana 1 - Total

*) Rândul 14.1 "Sume recuperate din excedentul anului precedent" se completează pentru bugetele: locale, instituțiilor publice finanțate integral sau parțial din venituri proprii, activităților finanțate integral din venituri proprii, fondurilor externe nerambursabile (sursa 08/D) în situația existenței unui buget de venituri și cheltuieli, activități de privatizare, Fondului pentru mediu astfel

- cu sumele recuperate din excedentul anilor precedenți;

- cu sumele virate din fondul spitalului în excedentul bugetului de venituri proprii al unității sanitare publice.

**) Rândul 14.2 "Sume utilizate din excedentul anului precedent /sume transferate din excedent la bugetul local /sume transferate din excedent pentru constituirea de depozite în trezorerie " se completează astfel:

- pentru bugetele: locale, instituțiilor publice finanțate integral sau parțial din venituri proprii, activităților finanțate integral din venituri proprii, fondurilor externe nerambursabile (sursa 08/D) în situația existenței unui buget de venituri și cheltuieli, activități de privatizare, Fondului pentru mediu - cu sumele utilizate din excedentul anului precedent pentru efectuarea de cheltuieli, acoperirea golurilor temporare de casă;

- pentru bugetul instituțiilor publice finanțate integral din venituri proprii și bugetul activităților finanțate integral din venituri proprii - cu sumele transferate din excedent la bugetul local;

- pentru bugetul asigurărilor sociale de stat, bugetul asigurărilor pentru șomaj, bugetul Fondului național unic de asigurări sociale de sănătate, bugetul Fondului pentru mediu, bugetul instituțiilor publice finanțate integral din venituri proprii, bugetul activităților finanțate integral din venituri proprii și bugetul activității de privatizare și bugetul fondurilor externe nerambursabile (sursa 08/D) în situația existenței unui buget de venituri și cheltuieli - cu sume transferate din excedent pentru constituirea de depozite în trezorerie.

****) Rândul 14.3 "Sume transferate din disponibilul neutilizat la finele anului precedent" se completează pentru: bugetul fondurilor externe nerambursabile (sursa 08/D) în situația existenței doar a unui buget de cheltuieli, bugetul creditelor interne și bugetul creditelor externe - cu sumele transferate la începutul anului din disponibilul neutilizat la finele anului precedent.




PRIMAR,
ec. Ion Lunău

DIRECTOR EXECUTIV,
Elisabeta Vaideanu

SEF SERV. FIN.-CONTABILITATE,
Carmen Greceanu

Viza trezorerie,



1
LUN

Situatia modificarilor in structura
activelor nete/capitalurilor

Anexa 34

31.12.2017

pag.: 1 -lei-

Denumirea elementului de capital	Cod	Sold la inceputul anului	Cresteri	Reduceri	Sold la sfarsitul anului
A	B	1	2	3	4
Fondul bunurilor care alcatuiesc domeniul public al unitatilor administrativ-teritoriale (ct.1030000)	25004	1.336.274.071		5.765.819	1.330.508.252
Fondul bunurilor care alcatuiesc domeniul privat al unitatilor administrativ-teritoriale (ct.1040101)	25005	230.176.275	22.297	2	230.198.570
Impozite din reevaluare (ct.1050100,1050200,1050300,1050400,1050500)	25006	92.804.671	3.920.037	186.037	96.538.671
Diferente din reevaluare si diferente de curs aferente dobanzilor incasate (SAPARD) (ct.1060000)	25007		106.542	106.542	
Rezultatul reportat (ct.1170000 - sold creditor)	25017	190.519.560	210.109.409	224.805.005	175.823.964
Rezultatul patrimonial al exercitiului (ct.1210000 - sold creditor)	25019		1.239.997		1.239.997
Rezultatul patrimonial al exercitiului (ct.1210000 - sold debitor)	25020	19.768.598		19.768.598	
Total capitaluri proprii(rd.01 la 17 - rd.18+rd.19-rd.20)	25021	1.830.005.979			1.834.309.454

p. PRIMAR,
Ec. Ion Lungu

DIRECTOR EXECUTIV,
Ec. Elisabeta Vaideanu

ŞEF BIROU BUGET,
Ec. Mircea Sofian Nicoară

VICEPRIMAR
ing. Lucian Harsovschi

