



# MUNICIPIUL SUCEAVA

B-dul 1 Mai nr. 5A, cod: 720224

[www.primariasv.ro](http://www.primariasv.ro), [primsv@primariasv.ro](mailto:primsv@primariasv.ro)

Tel: 0230-212696, Fax: 0230-520593

PROIECT

## HOTĂRÂRE

privind rectificarea Bugetului Local al municipiului Suceava  
pentru anul 2018

Consiliul local al municipiului Suceava;

Având în vedere Expunerea de motive a Primarului municipiului Suceava, înregistrată sub nr. ~~28567~~ 24.08.2018 și Raportul de specialitate al Biroului Buget din cadrul Direcției Buget, Contabilitate și Fiscalitate, înregistrat sub nr. ~~28568~~ 24.08.2018, precum și avizul comisiei economico-financiară, juridică, disciplinară;

În baza dispozițiilor Legii nr. 273/2006 privind finanțele publice locale cu completările și modificările ulterioare, ale Legii bugetului de stat pe anul 2018, nr. 2/2018;

În temeiul art.36, alin.2, lit.b, alin.4, art.45, alin.2, lit.a, art.47 și art.49 din Legea nr. 215/2001 a administrației publice locale republicată,

## HOTĂRĂȘTE:

**Art.1.** Aprobarea Bugetului Local rectificat al municipiului Suceava pentru anul 2018, cuprins în Anexa 1 la prezenta hotărâre.

**Art.2.** (1) Cheltuielile prevăzute în bugetul local pentru anul 2018 reprezintă limite maxime, care nu pot fi depășite.

(2) Angajarea și efectuarea cheltuielilor aprobate în buget se realizează numai cu respectarea prevederilor legale și în limita creditelor bugetare aprobate.

**Art.3.** Aprobarea „Programului obiectivelor de investiții pe anul 2018” modificat conform Anexei 2.


**Art.4.** Primarul municipiului Suceava, prin Direcția Buget, Contabilitate și Fiscalitate și celelalte servicii funcționale ale Consiliului Local, va asigura ducerea la îndeplinire a prevederilor prezentei hotărâri.



PRIMAR  
Ec. ION LUNGU

VIZAT PENTRU LEGALITATE,  
SECRETAR MUNICIPIU  
Jurist JOAN CIUTAC

Viză de control financiar preventiv,  
Ec. ELISABETA VĂIDEANU





# MUNICIPIUL SUCEAVA

B-dul 1 Mai nr. 5A, cod: 720224

[www.primariasv.ro](http://www.primariasv.ro), [primsv@primariasv.ro](mailto:primsv@primariasv.ro)

Nr. ~~2867~~ din 24.08.2018

## EXPUNERE DE MOTIVE

privind rectificarea Bugetului Local al municipiului Suceava  
pentru anul 2018

Bugetul local pentru anul 2018, aprobat prin Hotărârea Consiliului Local nr. 219 din 26.07.2018, se **rectifică conform Anexei 1.**

În conformitate cu prevederile art.29 din Legea nr.273/2006 privind finanțele publice locale cu modificările și completările ulterioare, care menționează că „sumele rezultate din vânzarea, în condițiile legii, a unor bunuri aparținând domeniului privat al unităților administrativ-teritoriale constituie integral venituri ale bugetelor locale și se cuprind în secțiunea de dezvoltare, prin rectificare bugetară locală, numai după încasarea lor” și în urma analizei contului de execuție bugetară primită de la Trezoreria Municipiului Suceava în data de 22.08.2018, propunem **rectificarea în plus a bugetului local la venituri și cheltuieli cu suma de 362.900 lei.**

### La venituri:

#### În cadrul secțiunii de funcționare propun următoarea rectificare:

- Articolul 03.02.18. – “Impozitul pe veniturile din transferul proprietăților imobiliare din patrimoniul personal”- **se rectifică în plus cu valoarea de 178.400 lei,**

#### În cadrul secțiunii de dezvoltare propun următoarea rectificare:

- Articolul 39.02.07. – “Venituri din vânzarea unor bunuri aparținând domeniului privat al statului sau al unităților administrativ-teritoriale”- **se rectifică în plus cu valoarea de 184.500 lei,** sumă încasată în plus față de buget, reprezentând venituri din ratele încasate lunar în urma vânzării cabinetelor medicale.

### La cheltuieli:

#### În cadrul secțiunii de funcționare propun următoarele rectificări:

Prin nota de fundamentare nr.27255/09.08.2018, Serviciul Integrare Europeană și Strategii de Dezvoltare / Compartiment Turism solicită **rectificarea în plus cu suma de 14.600 lei** în cadrul paragrafului 51.02.01.03 „Autorități executive” a titlului 20 “Bunuri și servicii”, respectiv a alineatului 20.06.02 „Deplasări în străinătate”. Suma menționată este necesară pentru participarea delegației din partea Municipiului Suceava la Târgul Internațional de turism World Travel Market organizat în perioada 5-7 Noiembrie 2018, la Londra, Marea Britanie.

Prin nota de fundamentare nr.27596/14.08.2018, Centrul Cultural-Cinema Modern solicită **rectificarea în plus cu suma de 20.000 lei** în cadrul paragrafului 67.02.03.04 “Instituții publice de spectacole și concerte” a titlului 20 “Bunuri și servicii”, astfel:

- alineatul 20.02 „Reparații curente” se rectifică în plus cu suma de 10.000 lei, sumă necesară efectuării reparațiilor la sistemul de proiecție;
- alineatul 20.05.30 „Alte obiecte de inventar” se rectifică în plus cu suma de 10.000 lei, sumă necesară achiziționării unor echipamente necesare bunei desfășurări a activității de proiectare filme.

În urma numeroaselor cereri primite de la diferite asociații, în vederea organizării în asociere cu municipiul Suceava a unor activități de interes pentru comunitate, propun în cadrul capitolului 67.02 "Cultură, recreere și religie", respectiv în cadrul subcapitolului 67.02.50 „Alte servicii în domeniile culturii, recreerii și religiei”, **rectificarea în plus cu suma de 365.000 lei** a articolului 59.22 „Acțiuni cu caracter științific și social-cultural”.

### **În cadrul secțiunii de dezvoltare propun următoarele rectificări:**

Având în vedere necesitatea finalizării și promovarea unor noi obiective de investiții care vor fi demarate anul acesta, precum și imposibilitatea demarării unor obiective deja incluse în listă, propun modificarea programului de investiții pentru anul 2018, astfel:

1. Capitolul 65.02.B - Lucrări noi Centre Bugetare se diminuează poziția 3 "Șc. Gimnazială nr.8-mansardare clădire școală" cu suma de 500.000 lei;
2. Capitolul 67.02.05.03. B - Lucrări noi se diminuează poziția 3 "Amenajare locuri de joacă în municipiul Suceava " cu suma de 400.000 lei;
3. Capitolul 70.02.07. B - Lucrări noi se diminuează poziția 1 "Rețea gaz metan Burdujeni -Sat și Cartierul Tineretului DN29 " cu suma de 1.000.000 lei;
4. Capitolul 84.02.03.01. B - Lucrări noi se diminuează poziția 1 "Pod peste râul Suceava" cu suma de 500.000 lei;
5. Capitolul 61.02.05. C – Protecție civilă și protecția contra incendiilor se elimină poziția 4 "Generator curent auxiliar 400 KVA " cu suma de 40.000 lei.
6. Capitolul 67.02.03.04.C - se elimină poziția 3 " Pian " cu suma de 200.000 lei.
7. Capitolul 70.02.50. C - Studii de fezabilitate se diminuează poziția 35 "Utilități la locuințe sociale "cu suma de 40.000 lei.
8. Capitolul 70.02.50 C - Studii de fezabilitate se elimină poziția 41 "Alimentarea cu energie termică la Sala Polivalentă" cu suma de 40.000 lei.
9. Capitolul 70.02.50 C - Studii de fezabilitate se elimină poziția 42 "Rețea apă-canal la Sală Polivalentă " cu suma de 40.000 lei.
10. Capitolul 70.02.50 C - Studii de fezabilitate se elimină poziția 43 "Rețea alimentare cu energie electrică la Sala Polivalentă " cu suma de 40.000 lei.
11. Capitolul 70.02.50 C - Studii de fezabilitate se elimină poziția 44 "Rețea alimentare cu gaze naturale la Sala Polivalentă " cu suma de 40.000 lei.
12. Capitolul 67.02.03.04 C - se introduce poziția 6 "Refacere hidroizolație la Centrul Cultural al municipiului Suceava din garanția obiectivului" cu suma de 41.000 lei.
13. Capitolul 51.02.01.03 C - "Autorități executive" se introduce poziția 11 " Instalație electrică de ridicat pentru exterior dotată cu platformă destinată persoanelor cu dizabilități" cu suma de 83.300 lei
14. Capitalul 70.02.50 C - Studii de fezabilitate se introduce poziția 111 "Studiu peisagistic municipiul Suceava cu suma de 41.650 lei"
15. Capitolul 67.02.03.12 B - Lucrări noi se suplimentează poz.1 "Reabilitarea monumentului ecvestru Ștefan cel Mare, municipiul Suceava-Restaurare monument" cu suma de 230.000 lei.
16. Capitolul 74.02.50 B - Lucrări noi se suplimentează poziția 3 " Apărare maluri și reabilitare albie pâraul Cetății municipiul Suceava " cu suma de 120.000 lei.

În urma modificărilor din lista de investiții, enumerate mai sus, în cadrul bugetului local se vor face următoarele rectificări:

- În cadrul capitolului 51.02 „Autorități publice și acțiuni externe”, se **rectifică în plus cu suma de 83.300 lei**, paragraful 51.02.01.03 „Autorități executive”, respectiv alineatul 71.01.02 „Mașini, echipamente și mijloace de transport”,


- În cadrul capitolului 61.02 „Ordine publică și siguranță națională”, se **rectifică în minus cu suma de 40.000 lei**, paragraful 61.02.05 „Protecție civilă și protecție contra incendiilor”, respectiv alineatul 71.01.02 „Mașini, echipamente și mijloace de transport”,
- În cadrul capitolului 65.02 „Învățământ”, se **rectifică în minus cu suma de 500.000 lei**, paragraful 65.02.04.01 „Învățământ secundar inferior”, respectiv alineatul 71.01.01 „Construcții”
- Capitolul 67.02 „Cultură, recreere și religie” se **rectifică în minus cu suma de 329.000 lei**, astfel:
  - în cadrul paragrafului 67.02.05.03 “Întreținere grădini publice, parcuri, zone verzi, baze sportive și de agrement” se **rectifică în minus** alineatul 71.01.30 „Alte active fixe” **cu suma de 400.000 lei**,
  - în cadrul paragrafului 67.02.03.04 “Instituții publice de spectacole și concerte” se **rectifică în minus** alineatul 71.01.02 „Mașini, echipamente și mijloace de transport” **cu suma de 159.000 lei**,
  - în cadrul paragrafului 67.02.03.12 „Consolidarea și restaurarea monumentelor istorice” se **rectifică în plus** alineatul 71.01.01 „Construcții” **cu suma de 230.000 lei**.
- Capitolul 70.02 „Locuințe, servicii și dezvoltare publică” se **rectifică în minus cu suma de 1.158.350 lei**, astfel:
  - în cadrul paragrafului 70.02.07 „Alimentare cu gaze naturale în localități” se **rectifică în minus cu suma de 1.000.000 lei** alineatul 71.01.01 „Construcții”,
  - în cadrul subcapitolului 70.02.50 „Alte servicii în domeniile locuințelor, serviciilor și dezvoltării comunale” se **rectifică în minus cu suma de 158.350 lei**, alineatul 71.01.30 „Alte active fixe”.
- În cadrul capitolului 84.02 „Transporturi”, se **rectifică în minus cu suma de 500.000 lei**, paragraful 84.02.03.01 „Drumuri și poduri”; respectiv alineatul 71.01.01 „Construcții”.

Având în vedere modificările de mai sus, propun **rectificarea în plus cu suma de 2.642.350 lei**, în cadrul subcap. 54.02.05 „Fond de rezervă bugetară la dispoziția autorităților locale” a articolului 50.04 „Fond de rezervă bugetară la dispoziția autorităților locale”.

Pentru echilibrarea celor două secțiuni, secțiunea de funcționare, respectiv secțiunea de dezvoltare, propun următoarele rectificări:

- *Articolul 37.02.03 – “Vărsăminte din secțiunea de funcționare pentru finanțarea secțiunii de dezvoltare a bugetului local” se rectifică în plus cu suma de 2.508.550 lei,*
- *Articolul 37.02.04 – “Vărsăminte din secțiunea de funcționare” se rectifică în minus cu suma de 2.508.550 lei.*

Față de cele menționate mai sus, propun Consiliului Local al Municipiului Suceava adoptarea proiectului de hotărâre în forma redactată și prezentată alăturat.



Ec. ION LUNGU



# MUNICIPIUL SUCEAVA

B-dul 1 Mai nr. 5A, cod: 720224

[www.primariasv.ro](http://www.primariasv.ro), [primsv@primariasv.ro](mailto:primsv@primariasv.ro)

Tel: 0230-212696, Fax: 0230-520593

DIRECȚIA BUGET, CONTABILITATE, FISCALITATE

Serviciul Buget și Finanțări Nerambursabile din Fonduri Publice

Nr. 28168 din 24.08.2018



DIRECTOR EXECUTIV,  
EC. ELISABETA VĂIDEANU

## RAPORT AL SERVICIULUI DE SPECIALITATE privind rectificarea Bugetului Local al municipiului Suceava pentru anul 2018

Bugetul local pentru anul 2018, aprobat prin Hotărârea Consiliului Local nr. 219 din 26.07.2018, se **rectifică conform Anexei 1.**

În conformitate cu prevederile art.29 din Legea nr.273/2006 privind finanțele publice locale cu modificările și completările ulterioare, care menționează că „sumele rezultate din vânzarea, în condițiile legii, a unor bunuri aparținând domeniului privat al unităților administrativ-teritoriale constituie integral venituri ale bugetelor locale și se cuprind în secțiunea de dezvoltare, prin rectificare bugetară locală, numai după încasarea lor” și în urma analizei contului de execuție bugetară primită de la Trezoreria Municipiului Suceava în data de 22.08.2018, propunem **rectificarea în plus a bugetului local la venituri și cheltuieli cu suma de 362.900 lei.**

### La veniturile:

#### În cadrul secțiunii de funcționare propunem următoarea rectificare:

- Articolul 03.02.18. – “Impozitul pe veniturile din transferul proprietăților imobiliare din patrimoniul personal”- **se rectifică în plus cu valoarea de 178.400 lei,**

#### În cadrul secțiunii de dezvoltare propunem următoarea rectificare:

- Articolul 39.02.07. – “Venituri din vânzarea unor bunuri aparținând domeniului privat al statului sau al unităților administrativ-teritoriale”- **se rectifică în plus cu valoarea de 184.500 lei,** sumă încasată în plus față de buget, reprezentând venituri din ratele încasate lunar în urma vânzării cabinetelor medicale.

### La cheltuieli:

#### În cadrul secțiunii de funcționare propunem următoarele rectificări:

Prin nota de fundamentare nr.27255/09.08.2018, Serviciul Integrare Europeană și Strategii de Dezvoltare / Compartiment Turism solicită **rectificarea în plus cu suma de 14.600 lei** în cadrul paragrafului 51.02.01.03 „Autorități executive” a titlului 20 “Bunuri și servicii”, respectiv a alineatului 20.06.02 „Deplasări în străinătate”. Suma menționată este necesară pentru participarea delegației din partea Municipiului Suceava la Târgul Internațional de turism World Travel Market organizat în perioada 5-7 Noiembrie 2018, la Londra, Marea Britanie.

Prin nota de fundamentare nr.27596/14.08.2018, Centrul Cultural-Cinema Modern solicită **rectificarea în plus cu suma de 20.000 lei** în cadrul paragrafului 67.02.03.04 "Instituții publice de spectacole și concerte" a titlului 20 "Bunuri și servicii", astfel:

- alineatul 20.02 „Reparații curente” se rectifică în plus cu suma de 10.000 lei, sumă necesară efectuării reparațiilor la sistemul de proiecție;
- aliniatul 20.05.30 „Alte obiecte de inventar” se rectifică în plus cu suma de 10.000 lei, sumă necesară achiziționării unor echipamente necesare bunei desfășurări a activității de proiectare filme.

În urma numeroaselor cereri primite de la diferite asociații, în vederea organizării în asociere cu municipiul Suceava a unor activități de interes pentru comunitate, propunem în cadrul capitolului 67.02 "Cultură, recreere și religie", respectiv în cadrul subcapitolului 67.02.50 „Alte servicii în domeniile culturii, recreerii și religiei”, **rectificarea în plus cu suma de 365.000 lei** a articolului 59.22 „Acțiuni cu caracter științific și social-cultural”.

### **În cadrul secțiunii de dezvoltare propunem următoarele rectificări:**

Având în vedere necesitatea finalizării și promovarea unor noi obiective de investiții care vor fi demarate anul acesta, precum și imposibilitatea demarării unor obiective deja incluse în listă, propunem modificarea programului de investiții pentru anul 2018, astfel:

1. Capitolul 65.02.B - Lucrări noi Centre Bugetare se diminuează poziția 3 "Șc. Gimnazială nr.8-mansardare clădire școală" cu suma de 500.000 lei;
2. Capitolul 67.02.05.03. B - Lucrări noi se diminuează poziția 3 "Amenajare locuri de joacă în municipiul Suceava " cu suma de 400.000 lei;
3. Capitolul 70.02.07. B - Lucrări noi se diminuează poziția 1 "Rețea gaz metan Burdujeni -Sat și Cartierul Tineretului DN29 " cu suma de 1.000.000 lei;
4. Capitolul 84.02.03.01. B - Lucrări noi se diminuează poziția 1 "Pod peste râul Suceava" cu suma de 500.000 lei;
5. Capitolul 61.02.05. C – Protecție civilă și protecția contra incendiilor se elimină poziția 4 "Generator curent auxiliar 400 KVA " cu suma de 40.000 lei.
6. Capitolul 67.02.03.04.C - se elimină poziția 3 " Pian " cu suma de 200.000 lei.
7. Capitolul 70.02.50. C - Studii de fezabilitate se diminuează poziția 35 "Utilități la locuințe sociale "cu suma de 40.000 lei.
8. Capitolul 70.02.50 C - Studii de fezabilitate se elimină poziția 41 "Alimentarea cu energie termică la Sala Polivalentă" cu suma de 40.000 lei.
9. Capitolul 70.02.50 C - Studii de fezabilitate se elimină poziția 42 "Rețea apă-canal la Sală Polivalentă " cu suma de 40.000 lei.
10. Capitolul 70.02.50 C - Studii de fezabilitate se elimină poziția 43 "Rețea alimentare cu energie electrică la Sala Polivalentă " cu suma de 40.000 lei.
11. Capitolul 70.02.50 C - Studii de fezabilitate se elimină poziția 44 "Rețea alimentare cu gaze naturale la Sala Polivalentă " cu suma de 40.000 lei.
12. Capitolul 67.02.03.04 C - se introduce poziția 6 "Refacere hidroizolație la Centrul Cultural al municipiului Suceava din garanția obiectivului" cu suma de 41.000 lei.
13. Capitolul 51.02.01.03 C - "Autorități executive" se introduce poziția 11 " Instalație electrică de ridicat pentru exterior dotată cu platformă destinată persoanelor cu dizabilități" cu suma de 83.300 lei
14. Capitalul 70.02.50 C - Studii de fezabilitate se introduce poziția 111 "Studiu peisagistic municipiul Suceava cu suma de 41.650 lei"
15. Capitolul 67.02.03.12 B - Lucrări noi se suplimentează poz.1 "Reabilitarea monumentului ecvestru Ștefan cel Mare, municipiul Suceava-Restaurare monument" cu suma de 230.000 lei.
16. Capitolul 74.02.50 B - Lucrări noi se suplimentează poziția 3 " Apărare maluri și reabilitare albie pârâul Cetății municipiul Suceava " cu suma de 120.000 lei.

În urma modificărilor din lista de investiții, enumerate mai sus, în cadrul bugetului local se vor face următoarele rectificări:

- În cadrul capitolului 51.02 „Autorități publice și acțiuni externe”, se **rectifică în plus cu suma de 83.300 lei**, paragraful 51.02.01.03 „Autorități executive”, respectiv alineatul 71.01.02 „Mașini, echipamente și mijloace de transport”,

- În cadrul capitolului 61.02 „Ordine publică și siguranță națională”, se **rectifică în minus cu suma de 40.000 lei**, paragraful 61.02.05 „Protecție civilă și protecție contra incendiilor”, respectiv alineatul 71.01.02 „Mașini, echipamente și mijloace de transport”,

- În cadrul capitolului 65.02 „Învățământ”, se **rectifică în minus cu suma de 500.000 lei**, paragraful 65.02.04.01 „Învățământ secundar inferior”, respectiv alineatul 71.01.01 „Construcții”

- Capitolul 67.02 „Cultură, recreere și religie” se rectifică în minus cu suma de 329.000 lei, astfel:

- în cadrul paragrafului 67.02.05.03 “Întreținere grădini publice, parcuri, zone verzi, baze sportive și de agrement” se **rectifică în minus** alineatul 71.01.30 „Alte active fixe” **cu suma de 400.000 lei**,

- în cadrul paragrafului 67.02.03.04 “Instituții publice de spectacole și concerte” se **rectifică în minus** alineatul 71.01.02 „Mașini, echipamente și mijloace de transport” **cu suma de 159.000 lei**,

- în cadrul paragrafului 67.02.03.12 „Consolidarea și restaurarea monumentelor istorice” se **rectifică în plus** alineatul 71.01.01 „Construcții” **cu suma de 230.000 lei**.

- Capitolul 70.02 „Locuințe, servicii și dezvoltare publică” se rectifică în minus cu suma de 1.158.350 lei, astfel:

- în cadrul paragrafului 70.02.07 „Alimentare cu gaze naturale în localități” se **rectifică în minus cu suma de 1.000.000 lei** alineatul 71.01.01 „Construcții”,

- în cadrul subcapitolului 70.02.50 „Alte servicii în domeniile locuințelor, serviciilor și dezvoltării comunale” se **rectifică în minus cu suma de 158.350 lei**, alineatul 71.01.30 „Alte active fixe”.

- În cadrul capitolului 84.02 „Transporturi”, se **rectifică în minus cu suma de 500.000 lei**, paragraful 84.02.03.01 „Drumuri și poduri”, respectiv alineatul 71.01.01 „Construcții”.

Având în vedere modificările de mai sus, propunem **rectificarea în plus cu suma de 2.642.350 lei**, în cadrul subcap. 54.02.05 „Fond de rezervă bugetară la dispoziția autorităților locale” a articolului 50.04 „Fond de rezervă bugetară la dispoziția autorităților locale”.

Pentru echilibrarea celor două secțiuni, secțiunea de funcționare, respectiv secțiunea de dezvoltare, propunem următoarele rectificări:

- *Articolul 37.02.03 – “Vărsăminte din secțiunea de funcționare pentru finanțarea secțiunii de dezvoltare a bugetului local” se rectifică în plus cu suma de 2.508.550 lei,*

- *Articolul 37.02.04 – “Vărsăminte din secțiunea de funcționare” se rectifică în minus cu suma de 2.508.550 lei.*

Față de cele menționate mai sus, rugăm analizați și dispuneți adoptarea proiectului de hotărâre în forma redactată și prezentată alăturat.

ȘEF SERVICIU,  
Ec. MIRELA ȘOFIAN

## BUGETUL LOCAL RECTIFICAT PENTRU ANUL 2018

DENUMIREA INDICATORILOR	Cod rand	Cod indicator	Program aprobat	Influenta	Program rectificat	Program trimestrial			
						Trim I	Trim II	Trim III	Trim IV
TOTAL VENITURI	1	00.01	325.464.448	362.900	325.827.348	120.867.779	76.335.852	79.228.816	49.394.901
VENITURI PROPRII	2	49.90	226.648.751	362.900	227.011.651	89.713.364	53.127.070	53.871.540	30.299.677
I. VENITURI CURENTE	3	00.02	271.835.312	178.400	272.013.712	105.380.364	63.902.470	63.857.040	38.873.838
A. VENITURI FISCALE	4	00.03	218.538.912	178.400	218.717.312	80.890.364	51.981.070	52.867.040	32.978.838
A1. IMPOZIT PE VENIT, PROFIT SI CASTIGURI DIN CAPITAL	5	00.04	57.303.000	178.400	57.481.400	20.500.000	15.000.000	13.144.040	8.837.360
A12. IMPOZIT PE VENIT, PROFIT, SI CASTIGURI DIN CAPITAL DE LA PERSOANE FIZICE	6	00.06	57.303.000	178.400	57.481.400	20.500.000	15.000.000	13.144.040	8.837.360
Impozit pe venit	7	03.02	0	178.400	178.400	0	0	178.400	0
Impozitul pe veniturile din transferul proprietatilor imobiliare din patrimoniul personal	8	03.02.18	0	178.400	178.400	0	0	178.400	0
Cote si sume defalcate din impozitul pe venit	9	04.02	57.303.000	0	57.303.000	20.500.000	15.000.000	12.965.640	8.837.360
Cote defalcate din impozitul pe venit	10	04.02.01	56.803.000	0	56.803.000	20.000.000	15.000.000	12.965.640	8.837.360
Sume alocate din cotele defalcate din impozitul pe venit pentru echilibrarea bugetelor locale	11	04.02.04	500.000	0	500.000	500.000	0	0	0
A3. IMPOZITE SI TAXE PE PROPRIETATE	12	00.09	81.190.601	0	81.190.601	30.631.364	18.930.570	21.191.500	10.437.167
Impozite si taxe pe proprietate	13	07.02	81.190.601	0	81.190.601	30.631.364	18.930.570	21.191.500	10.437.167
Impozit pe cladiri	14	07.02.01	72.606.101	0	72.606.101	27.881.364	16.680.070	17.923.000	10.121.667
Impozit pe cladiri - PF	15	07.02.01.01	11.000.000	0	11.000.000	5.000.000	2.000.000	3.000.000	1.000.000
Impozit pe cladiri - PJ	16	07.02.01.02	61.606.101	0	61.606.101	22.881.364	14.680.070	14.923.000	9.121.667
Impozit pe terenuri	17	07.02.02	6.904.500	0	6.904.500	2.300.000	1.830.500	2.498.500	275.500
Impozit pe terenuri - PF	18	07.02.02.01	2.900.000	0	2.900.000	1.000.000	730.500	1.024.500	145.000
Impozit pe terenuri - PJ	19	07.02.02.02	4.004.500	0	4.004.500	1.300.000	1.100.000	1.474.000	130.500
Taxe judiciare de timbru, taxe de timbru pentru activitatea notariale si alte taxe de timbru -> La bugetul de stat = restante anii anteriori =	20	07.02.03	1.500.000	0	1.500.000	400.000	375.000	725.000	0
Alte impozite si taxe de proprietate	21	07.02.50	180.000	0	180.000	50.000	45.000	45.000	40.000
A4. IMPOZITE SI TAXE PE BUNURI SI SERVICII	22	00.10	80.045.311	0	80.045.311	29.759.000	18.050.500	18.531.500	13.704.311
Sume defalcate din TVA	23	11.02	45.286.000	0	45.286.000	15.717.000	10.769.000	10.200.000	8.600.000
Sume defalcate din taxa pe valoarea adaugata pentru finantarea cheltuielilor descentralizate la nivelul comunelor, oraselor, municipiilor, sectoarelor si Municipiului Bucuresti	24	11.02.02	24.002.000	0	24.002.000	7.587.000	5.769.000	5.709.000	4.937.000
Sume defalcate din TVA pt echilibrarea bugetelor locale	25	11.02.06	14.172.000	0	14.172.000	6.000.000	3.000.000	3.000.000	2.172.000
Sume defalcate din taxa pe valoarea adaugata pentru finantarea invatamantului particular sau profesional acreditat	26	11.02.09	7.112.000	0	7.112.000	2.130.000	2.000.000	1.491.000	1.491.000
Alte impozite si taxe generale pe bunuri si servicii	27	12.02	6.000	0	6.000	2.000	1.500	1.500	1.000



DENUMIREA INDICATORILOR	Cod rand	Cod indicator	Program aprobat	Influenta	Program rectificat	Program trimestrial			
						Trim I	Trim II	Trim III	Trim IV
Taxe hoteliere	28	12.02.07	6.000	0	6.000	2.000	1.500	1.500	1.000
Taxe pe servicii specifice	29	15.02	120.000	0	120.000	40.000	30.000	30.000	20.000
Impozit pe spectacole	30	15.02.01	120.000	0	120.000	40.000	30.000	30.000	20.000
Taxe pe utilizarea bunurilor, autorizarea utilizarii bunurilor sau pe desfasurarea de activitati	31	16.02	34.633.311	0	34.633.311	14.000.000	7.250.000	8.300.000	5.083.311
Taxa asupra mijloacelor de transport	32	16.02.02	27.720.311	0	27.720.311	11.000.000	5.500.000	6.500.000	4.720.311
Taxa asupra mijloacelor de transport - PF	33	16.02.02.01	14.720.311	0	14.720.311	6.000.000	3.000.000	3.500.000	2.220.311
Taxa asupra mijloacelor de transport - PJ	34	16.02.02.02	13.000.000	0	13.000.000	5.000.000	2.500.000	3.000.000	2.500.000
Taxe si tarife pentru eliberarea de licente si autorizatii de functionare	35	16.02.03	2.913.000	0	2.913.000	1.000.000	750.000	1.100.000	63.000
Alte taxe pe utilizarea bunurilor, autorizarea utilizarii bunurilor sau pe desfasurare de activitati	36	16.02.50	4.000.000	0	4.000.000	2.000.000	1.000.000	700.000	300.000
<b>C. VENITURI NEFISCALE</b>	<b>37</b>	<b>00.12</b>	<b>53.296.400</b>	<b>0</b>	<b>53.296.400</b>	<b>24.490.000</b>	<b>11.921.400</b>	<b>10.990.000</b>	<b>5.895.000</b>
<b>C1. VENITURI DIN PROPRIETATE</b>	<b>38</b>	<b>00.13</b>	<b>20.000.000</b>	<b>0</b>	<b>20.000.000</b>	<b>9.000.000</b>	<b>4.000.000</b>	<b>4.000.000</b>	<b>3.000.000</b>
Venituri din proprietate	39	30.02	20.000.000	0	20.000.000	9.000.000	4.000.000	4.000.000	3.000.000
Venituri din concesiuni si inchirieri	40	30.02.05	10.000.000	0	10.000.000	4.500.000	2.000.000	2.000.000	1.500.000
Alte venituri din concesiuni si inchirieri de catre institutiile publice	41	30.02.05.30	10.000.000	0	10.000.000	4.500.000	2.000.000	2.000.000	1.500.000
Alte venituri din proprietate	42	30.02.50	10.000.000	0	10.000.000	4.500.000	2.000.000	2.000.000	1.500.000
<b>C2. VANZARI DE BUNURI SI SERVICII</b>	<b>43</b>	<b>00.14</b>	<b>33.296.400</b>	<b>0</b>	<b>33.296.400</b>	<b>15.490.000</b>	<b>7.921.400</b>	<b>6.990.000</b>	<b>2.895.000</b>
Venituri din prestari de servicii si alte activitati	44	33.02	6.250.000	0	6.250.000	3.090.000	1.075.000	1.250.000	835.000
Venituri din prestari de servicii	45	33.02.08	6.000.000	0	6.000.000	3.000.000	1.000.000	1.200.000	800.000
Contributia parintilor sau sustinatorilor legali pentru intretinerea copiilor in crese	46	33.02.10	150.000	0	150.000	50.000	45.000	30.000	25.000
Contributia persoanelor beneficiare ale cantinelor de ajutor social	47	33.02.12	100.000	0	100.000	40.000	30.000	20.000	10.000
Venituri din taxe administrative, eliberari de permise	48	34.02	1.000.000	0	1.000.000	400.000	300.000	200.000	100.000
Taxe extrajudiciare de timbru	49	34.02.02	1.000.000	0	1.000.000	400.000	300.000	200.000	100.000
Amenzi, penalitati si confiscari	50	35.02	7.000.000	0	7.000.000	3.000.000	2.500.000	1.000.000	500.000
Venituri din amenzi si alte sanctiuni aplicate conform dispozitiilor legale	51	35.02.01	7.000.000	0	7.000.000	3.000.000	2.500.000	1.000.000	500.000
Venituri din amenzi si alte sanctiuni aplicate de catre alte institutii de specialitate	52	35.02.01.02	7.000.000	0	7.000.000	3.000.000	2.500.000	1.000.000	500.000
Diverse venituri	53	36.02	19.000.000	0	19.000.000	9.000.000	4.000.000	4.540.000	1.460.000
Taxe speciale	54	36.02.06	15.000.000	0	15.000.000	6.500.000	3.500.000	4.040.000	960.000
Alte venituri	55	36.02.50	4.000.000	0	4.000.000	2.500.000	500.000	500.000	500.000
Transferuri voluntare, altele decat subventiile	56	37.02	46.400	0	46.400	0	46.400	0	0
Donatii si sponsorizari	57	37.02.01	46.400	0	46.400	0	46.400	0	0
Varsaminte din sectiunea de functionare pentru finantarea sectiunii de dezvoltare a bugetului local (cu semnul minus)	58	37.02.03	-43.063.601	2.508.550	-40.545.051	-14.029.100	-12.929.448	-8.652.249	-4.934.254

DENUMIREA INDICATORILOR	Cod rand	Cod indicator	Program aprobat	Influente	Program rectificat	Program trimestrial			
						Trim I	Trim II	Trim III	Trim IV
Varsaminte din sectiunea de functionare	59	37.02.04	43.053.601	-2.508.550	40.545.051	14.029.100	12.929.448	8.652.249	4.934.254
<b>II. VENITURI DIN CAPITAL</b>	<b>60</b>	<b>00.15</b>	<b>145.839</b>	<b>184.500</b>	<b>330.339</b>	<b>50.000</b>	<b>40.000</b>	<b>214.500</b>	<b>25.839</b>
Venituri din valorificarea unor bunuri	61	39.02	145.839	184.500	330.339	50.000	40.000	214.500	25.839
Venituri din vanzarea unor bunuri apartinand domeniului privat	62	39.02.07	0	184.500	184.500	0	0	184.500	0
Depozite speciale pentru constructii de constructiune	63	39.02.10	145.839	0	145.839	50.000	40.000	30.000	25.839
<b>IV. SUBVENTII</b>	<b>64</b>	<b>00.17</b>	<b>4.456.226</b>	<b>0</b>	<b>4.456.226</b>	<b>855.280</b>	<b>843.370</b>	<b>2.157.176</b>	<b>600.400</b>
<b>SUBVENTII DE LA ALTE NIVELE ALE ADMINISTRATIEI PUBLICE</b>	<b>65</b>	<b>00.18</b>	<b>4.456.226</b>	<b>0</b>	<b>4.456.226</b>	<b>855.280</b>	<b>843.370</b>	<b>2.157.176</b>	<b>600.400</b>
Subventii de la bugetul de stat	66	42.02	4.456.226	0	4.456.226	855.280	843.370	2.157.176	600.400
<b>B. Curente</b>	<b>67</b>		<b>4.456.226</b>	<b>0</b>	<b>4.456.226</b>	<b>855.280</b>	<b>843.370</b>	<b>2.157.176</b>	<b>600.400</b>
Subventii primite din Fondul de Interventie	68	42.02.28	1.728.000	0	1.728.000	0	0	1.728.000	0
Ajutor pentru incalzirea locuintei cu lemne, carbuni si combustibili petrolieri	69	42.02.34	53.900	0	53.900	18.900	10.000	10.000	15.000
Subventii de la bugetul de stat pentru finantarea sanatatii	70	42.02.41	50.000	0	50.000	18.000	15.000	10.000	7.000
Finantarea Programului National de Dezvoltare Locala	71	42.02.65	2.045.926	0	2.045.926	818.380	818.370	409.176	0
Subventii de la bugetul de stat catre bugetele locale necesare sustinerii derulării proiectelor finanțate din fonduri externe nerambursabile (FEN) postaderare, aferente perioadei de programare 2014 - 2020	72	42.02.69	578.400	0	578.400	0	0	0	578.400
<b>Sume FEN postaderare in contul platilor efectuate</b>	<b>73</b>	<b>45.02</b>	<b>28.573.991</b>	<b>0</b>	<b>28.573.991</b>	<b>9.521.595</b>	<b>9.079.852</b>	<b>9.011.950</b>	<b>960.594</b>
Fondul European de Dezvoltare regionala	74	45.02.01	952.830	0	952.830	906.170	9.000	20.500	17.160
Sume primite in contul platilor efectuate in anii anteriori	75	45.02.01.02	952.830	0	952.830	906.170	9.000	20.500	17.160
<b>Programul de cooperare elvetiano-roman vizând reducerea disparitatilor economice si sociale</b>	<b>76</b>	<b>45.02.19</b>	<b>27.621.161</b>	<b>0</b>	<b>27.621.161</b>	<b>8.615.425</b>	<b>9.070.852</b>	<b>8.991.450</b>	<b>943.434</b>
Sume primite in contul platilor efectuate in anii anteriori	77	45.02.19.02	27.621.161	0	27.621.161	8.615.425	9.070.852	8.991.450	943.434
<b>Sume primite de la UE/alti donatori in contul platilor efectuate si prefinantari aferente cadrului financiar 2014-2020</b>	<b>78</b>	<b>48.02</b>	<b>20.453.080</b>	<b>0</b>	<b>20.453.080</b>	<b>5.060.540</b>	<b>2.470.160</b>	<b>3.988.150</b>	<b>8.934.230</b>
Fondul European de Dezvoltare Regionala (FEDR)	79	48.02.01	20.453.080	0	20.453.080	5.060.540	2.470.160	3.988.150	8.934.230
Sume primite in contul platilor efectuate in anul curent	80	48.02.01.01	9.913.960	0	9.913.960	3.060.540	670.160	1.488.150	4.695.110
Sume primite in contul platilor efectuate in anii anteriori	81	48.02.01.02	10.539.120	0	10.539.120	2.000.000	1.800.000	2.500.000	4.239.120
<b>TOTAL CHELTUIELI</b>	<b>82</b>		<b>325.966.374</b>	<b>362.900</b>	<b>325.969.274</b>	<b>121.009.705</b>	<b>76.335.852</b>	<b>79.228.816</b>	<b>49.394.901</b>
<b>CHELTUIELI CURENTE</b>	<b>83</b>	<b>01</b>	<b>271.535.844</b>	<b>2.686.950</b>	<b>274.222.794</b>	<b>103.679.674</b>	<b>60.580.234</b>	<b>67.803.791</b>	<b>42.159.095</b>
<b>TITLUL I CHELTUIELI DE PERSONAL</b>	<b>84</b>	<b>10</b>	<b>70.137.240</b>	<b>0</b>	<b>70.137.240</b>	<b>19.422.180</b>	<b>18.702.540</b>	<b>17.180.600</b>	<b>14.831.920</b>
Cheltuieli salariale in bani	85	10.01	63.622.476	0	63.622.476	16.934.856	16.440.470	16.272.870	13.974.280
Salarii de baza	86	10.01.01	54.529.746	0	54.529.746	14.568.986	14.077.600	13.913.000	11.970.160
Sporuri pentru conditii de munca	87	10.01.05	7.940.830	0	7.940.830	2.068.370	2.068.370	2.078.370	1.725.720
Indemnizatii platite unor persoane din afara unitatii	88	10.01.12	1.120.900	0	1.120.900	281.000	281.000	281.000	277.900

DENUMIREA INDICATORILOR	Cod rand	Cod indicator	Program aprobat	Influenta	Program rectificat	Program trimestrial			
						Trim I	Trim II	Trim III	Trim IV
Indemnitzati de delegare	89	10.01.13	31.000	0	31.000	16.500	13.500	500	500
Cheltuieli salariale in natura	90	10.02	3.093.120	0	3.093.120	772.240	1.670.560	350.000	300.320
Norme de hrana	91	10.02.02	1.350.320	0	1.350.320	350.000	350.000	350.000	300.320
Tichete de vacanta	92	10.02.06	1.742.800	0	1.742.800	422.240	1.320.560	0	0
Contributii	93	10.03	3.421.644	0	3.421.644	1.715.084	591.510	557.790	557.320
Contributii de asigurari sociale de stat	94	10.03.01	831.385	0	831.385	831.385	0	0	0
Contributii de asigurari de somaj	95	10.03.02	26.415	0	26.415	26.415	0	0	0
Contributii de asigurari sociale de sanatate	96	10.03.03	277.547	0	277.547	277.547	0	0	0
Contributii de asigurari pentru accidente de munca si boli profesionale	97	10.03.04	10.019	0	10.019	10.019	0	0	0
Prime de asigurare viata platite de angajator pentru angajati	98	10.03.05	33.780	0	33.780	0	33.780	0	0
Contributii pentru concedii si indemnizatii	99	10.03.06	16.988	0	16.988	16.988	0	0	0
Contributia asiguratorie pentru munca	100	10.03.07	2.225.510	0	2.225.510	552.730	557.730	557.730	557.320
TITLUL II BUNURI SI SERVICII	101	20	99.535.318	34.600	99.569.918	48.241.063	20.258.120	21.241.518	9.829.217
Bunuri si servicii	102	20.01	57.802.348	0	57.802.348	30.208.119	11.602.526	10.714.220	5.277.483
Furnituri de birou	103	20.01.01	448.930	0	448.930	192.565	122.620	70.475	63.270
Materiale pentru curatenie	104	20.01.02	715.980	0	715.980	240.048	160.408	189.717	125.807
Incalzit, iluminat si forta motrica	105	20.01.03	12.215.110	0	12.215.110	5.687.465	2.900.887	1.779.206	1.847.552
Apa, canal si salubritate	106	20.01.04	25.390.144	0	25.390.144	15.798.606	4.140.855	4.314.795	1.135.888
Carburanti si lubrifianti	107	20.01.05	685.360	0	685.360	258.060	199.600	201.700	26.000
Piese de schimb	108	20.01.06	51.500	0	51.500	13.250	10.500	11.750	16.000
Transport	109	20.01.07	277.470	0	277.470	110.864	77.985	38.995	49.626
Posta, telecomunicatii, radio, tv, internet	110	20.01.08	1.133.150	0	1.133.150	529.735	264.775	246.975	91.665
Materiale si prestari de servicii cu caracter functional	111	20.01.09	4.825.235	0	4.825.235	2.073.907	1.052.074	1.046.187	653.067
Alte bunuri si servicii pentru intretinere si functionare	112	20.01.30	12.059.469	0	12.059.469	5.303.619	2.672.822	2.814.420	1.268.608
Reparatii curente	113	20.02	26.434.894	10.000	26.444.894	11.541.064	4.536.024	7.887.234	2.480.572
Hrana	114	20.03	2.000.000	0	2.000.000	825.900	396.700	386.700	390.700
Hrana pentru oameni	115	20.03.01	1.850.000	0	1.850.000	756.000	370.000	360.000	364.000
Hrana pentru animale	116	20.03.02	150.000	0	150.000	69.900	26.700	26.700	26.700
Medicamente si materiale sanitare	117	20.04	94.690	0	94.690	28.040	34.150	30.650	1.850
Medicamente	118	20.04.01	33.090	0	33.090	4.140	14.250	14.150	550
Materiale sanitare	119	20.04.02	57.600	0	57.600	22.650	18.650	15.250	1.050
Dezinfectanti	120	20.04.04	4.000	0	4.000	1.250	1.250	1.250	250
Bunuri de natura obiectelor de inventar	121	20.05	2.937.613	10.000	2.947.613	1.439.016	932.187	401.253	175.157
Uniforme si echipament	122	20.05.01	482.800	0	482.800	186.900	227.900	67.000	1.000

DENUMIREA INDICATORILOR	Cod rand	Cod indicator	Program aprobat	Influenta	Program rectificat	Program trimestrial			
						Trim I	Trim II	Trim III	Trim IV
Lenjerie si accesorii de pat	123	20.05.03	10.000	0	10.000	10.000	0	0	0
Alte obiecte de inventar	124	20.05.30	2.444.813	10.000	2.454.813	1.242.116	704.287	334.253	174.157
Deplasari, detasari, transferari	125	20.06	211.750	14.600	226.350	72.300	77.650	55.000	21.400
Deplasari interne, detasari, transferari	126	20.06.01	186.750	0	186.750	51.300	76.150	38.900	20.400
Deplasari in strainatate	127	20.06.02	25.000	14.600	39.600	21.000	1.500	16.100	1.000
Materiale de laborator	128	20.09	5.500	0	5.500	5.200	100	100	100
Carti, publicatii si materiale documentare	129	20.11	143.761	0	143.761	55.176	26.880	34.740	26.965
consultanta si expertiza	130	20.12	68.000	0	68.000	57.000	3.000	5.000	3.000
Pregatire profesionala	131	20.13	667.960	0	667.960	278.120	135.480	152.020	102.340
Protectia muncii	132	20.14	59.000	0	59.000	20.850	11.750	16.750	9.650
comisioane si alte costuri aferente imprumuturilor	133	20.24	138.400	0	138.400	123.160	2.090	2.090	11.060
Comisioane si alte costuri aferente imprumuturilor externe	134	20.24.01	4.000	0	4.000	1.000	1.000	1.000	1.000
Comisioane si alte costuri aferente imprumuturilor interne	135	20.24.02	134.400	0	134.400	122.160	1.090	1.090	10.060
Cheltuieli judiciare si extrajudiciare derivate din actiuni in reprezentarea intereselor statului, potrivit dispozitiilor legale	136	20.25	124.050	0	124.050	64.050	30.000	0	30.000
Alte cheltuieli	137	20.30	8.847.352	0	8.847.352	3.523.068	2.469.583	1.555.761	1.298.940
Reclama si publicitate	138	20.30.01	715.000	0	715.000	280.000	175.000	100.000	160.000
Protocol si reprezentare	139	20.30.02	15.000	0	15.000	5.000	3.000	3.000	4.000
Prime de asigurare non-viata	140	20.30.03	327.000	0	327.000	173.000	85.000	64.000	5.000
Chirii	141	20.30.04	267.100	0	267.100	159.100	43.000	43.000	22.000
alte cheltuieli cu bunuri si servicii	142	20.30.30	7.523.252	0	7.523.252	2.905.968	2.163.583	1.345.761	1.107.940
TITLUL III DOBANZI	143	30	4.985.000	0	4.985.000	1.595.000	980.000	1.430.000	980.000
Dobanzi aferente datoriei publice interne	144	30.01	1.145.000	0	1.145.000	395.000	250.000	250.000	250.000
Dobanzi aferente datoriei publice interne directe	145	30.01.01	1.145.000	0	1.145.000	395.000	250.000	250.000	250.000
Dobanzi aferente datoriei publice externe	146	30.02	3.840.000	0	3.840.000	1.200.000	730.000	1.180.000	730.000
Dobanzi aferente datoriei publice externe locale	147	30.02.05	3.840.000	0	3.840.000	1.200.000	730.000	1.180.000	730.000
TITLUL IV SUBVENTII	148	40	14.600.075	0	14.600.075	9.175.000	-520.225	5.370.300	575.000
Subventii pe produse	149	40.01	0	0	0	0	0	0	0
Subventii pentru acoperirea diferentelor de pret si tarif	150	40.03	14.600.075	0	14.600.075	9.175.000	-520.225	5.370.300	575.000
TITLUL V FONDURI DE REZERVA	151	50	67.848	2.642.350	2.710.198	4.529	5.321	2.699.603	745
Fond de rezerva bugetara la dispozitia autoritatilor locale	152	50.04	67.848	2.642.350	2.710.198	4.529	5.321	2.699.603	745
TITLUL VI TRANSFERURI INTRE UNITATI ALE ADMINISTRATIEI PUBLICE	153	51	5.131.500	0	5.131.500	2.122.590	1.170.000	1.130.910	708.000
Transferuri curente	154	51.01	4.271.500	0	4.271.500	1.897.590	915.000	855.910	603.000
Transferuri catre institutii publice	155	51.01.01	3.271.500	0	3.271.500	897.590	915.000	855.910	603.000

DENUMIREA INDICATORILOR	Cod rand	Cod indicator	Program aprobat	Influenta	Program rectificat	Program trimestrial			
						Trim I	Trim II	Trim III	Trim IV
Varsaminte din privatizare in contul general al trezoreriei statului	156	51.01.20	0	0	0	0	0	0	0
Transferuri din bugetele consiliilor locale si judetene pentru acordarea unor ajutoare catre unitatile administrative-teritoriale in situatii de extrema dificultate	157	51.01.24	1.000.000	0	1.000.000	0	0	0	0
Transferuri de capital	158	51.02	860.000	0	860.000	225.000	255.000	275.000	105.000
Alte transferuri de capital catre institutii publice	159	51.02.29	860.000	0	860.000	225.000	255.000	275.000	105.000
TITLUL VII ALTE TRANSFERURI	160	55	9.955.862	0	9.955.862	3.007.176	2.758.760	2.098.541	2.091.385
A. Transferuri interne	161	55.01	9.955.862	0	9.955.862	3.007.176	2.758.760	2.098.541	2.091.385
Sprajinirea proprietarilor de paduri	162	55.01.06	0	0	0	0	0	0	0
Programe de dezvoltare	163	55.01.13	2.544.062	0	2.544.062	750.725	600.000	600.000	593.337
Transferuri din bugetul local catre asociatiile de dezvoltare intercomunitara	164	55.01.42	266.700	0	266.700	115.500	151.200	0	0
Finantarea invatamantului particular sau confesional acreditat	165	55.01.63	7.145.100	0	7.145.100	2.140.951	2.007.560	1.498.541	1.498.048
TITLUL VIII PROIECTE CU FINANTARE DIN FONDURI EXTERNE NERAMBURSABILE (FEN) POSTADERARE	166	56	28.573.991	0	28.573.991	9.521.745	9.079.852	9.011.850	960.544
Programe din Fondul European de Dezvoltare Regionala (FEDR)	167	56.01	952.830	0	952.830	906.320	9.000	20.400	17.110
Finantarea nationala	168	56.01.01	0	0	0	0	0	0	0
Finantarea Uniunii Europene	169	56.01.02	59.110	0	59.110	12.600	9.000	20.400	17.110
Cheltuieli neeligibile	170	56.01.03	893.720	0	893.720	893.720	0	0	0
Programul de cooperare elvetiano-Roman vizand reducerea disparitatilor economice si sociale in cadrul Uniunii Europene extinse	171	56.25	27.621.161	0	27.621.161	8.615.425	9.070.852	8.991.450	943.434
Finantarea nationala	172	56.25.01	4.499.100	0	4.499.100	707.610	1.827.800	1.749.900	213.790
Finantarea externa nerambursabila	173	56.25.02	20.396.161	0	20.396.161	6.304.815	6.821.900	6.680.000	589.446
Cheltuieli neeligibile	174	56.25.03	2.725.900	0	2.725.900	1.603.000	421.152	561.550	140.198
TITLUL IX ASISTENTA SOCIALA	175	57	7.297.300	0	7.297.300	2.053.549	1.821.240	1.852.459	1.570.052
Asigurari sociale	176	57.01	0	0	0	0	0	0	0
Ajutoare sociale	177	57.02	7.297.300	0	7.297.300	2.053.549	1.821.240	1.852.459	1.570.052
Ajutoare sociale in numerar	178	57.02.01	6.827.300	0	6.827.300	1.896.049	1.696.240	1.727.459	1.507.552
Ajutoare sociale in natura	179	57.02.02	450.000	0	450.000	150.500	120.000	120.000	59.500
Tichete de cresa si tichete sociale pentru gradinita	180	57.02.03	20.000	0	20.000	7.000	5.000	5.000	3.000
TITLUL X Proiecte cu finantare din fonduri externe nerambursabile aferente cadrului financiar 2014-2020	181	58	21.031.480	0	21.031.480	5.060.540	2.470.160	3.988.150	9.512.630
Programe din Fondul European de Dezvoltare Regionala (FEDR)	182	58.01	21.031.480	0	21.031.480	5.060.540	2.470.160	3.988.150	9.512.630
Finantarea nationala	183	58.01.01	2.646.125	0	2.646.125	540.635	225.580	528.180	1.351.730
Finantarea externa nerambursabila	184	58.01.02	15.221.135	0	15.221.135	3.062.785	1.277.580	3.219.870	7.660.900
Cheltuieli neeligibile	185	58.01.03	3.164.220	0	3.164.220	1.457.120	967.000	240.100	500.000
TITLUL XI ALTE CHELTUIELI	186	59	10.220.230	10.000	10.230.230	3.476.302	3.854.466	1.799.860	1.099.602

DENUMIREA INDICATORILOR	Cod rand	Cod indicator	Program aprobat	Influenta	Program rectificat	Program trimestral			
						Trim I	Trim II	Trim III	Trim IV
Burse	187	59.01	470.000	0	470.000	216.954	152.550	42.945	57.551
Programe pentru fineret	188	59.08	100.000	0	100.000	38.000	40.000	22.000	0
Asociatii si fundatii	189	59.11	3.098.000	0	3.098.000	590.000	1.045.334	801.333	661.333
Sustinerea cultelor	190	59.12	3.020.000	0	3.020.000	1.500.000	1.470.000	50.000	0
Despagubiri civile	191	59.17	50.000	0	50.000	50.000	0	0	0
Actiuni cu caracter stiintific si social-cultural	192	59.22	1.595.000	10.000	1.605.000	490.000	666.000	429.000	0
Sume aferente persoanelor cu handicap neincadrate	193	59.40	1.887.230	0	1.887.230	591.348	460.582	454.582	380.718
CHELTUIELI DE CAPITAL	194	70	41.716.530	-2.324.050	39.392.480	13.948.031	12.781.618	8.401.025	4.261.806
TITLUL XIII ACTIVE NEFINANCIARE	195	71	41.716.530	-2.324.050	39.392.480	13.948.031	12.781.618	8.401.025	4.261.806
Active fixe	196	71.01	41.328.175	-2.324.050	39.004.125	13.756.676	12.584.618	8.401.025	4.261.806
Constructii	197	71.01.01	26.344.748	-2.050.000	24.294.748	7.360.350	10.108.225	4.668.173	2.158.000
Masini, echipamente si mijloace de transport	198	71.01.02	1.265.989	-156.700	1.109.289	422.044	754.865	-67.620	0
Mobilier, aparatura birotica si alte active corporale	199	71.01.03	1.237.682	0	1.237.682	406.442	534.328	254.206	42.706
Alte active fixe	200	71.01.30	12.479.756	-117.350	12.362.406	5.567.840	1.187.200	3.546.266	2.061.100
Reparatii capitale aferente activelor fixe	201	71.03	388.355	0	388.355	191.355	197.000	0	0
TITLUL XVII RAMBURSARI DE CREDITE	202	81	12.354.000	0	12.354.000	3.382.000	2.974.000	3.024.000	2.974.000
Rambursari de credite externe	203	81.01	8.700.000	0	8.700.000	2.200.000	2.150.000	2.200.000	2.150.000
Rambursari de credite externe contractate de ordonatorii de credite	204	81.01.01	0	0	0	0	0	0	0
Rambursari de credite aferente datoriei publice externe locale	205	81.01.05	8.700.000	0	8.700.000	2.200.000	2.150.000	2.200.000	2.150.000
Rambursari de credite interne	206	81.02	3.654.000	0	3.654.000	1.182.000	824.000	824.000	824.000
Rambursari de credite aferente datoriei publice interne locale	207	81.02.05	3.654.000	0	3.654.000	1.182.000	824.000	824.000	824.000
Partea Ia SERVICII PUBLICE GENERALE	208	50.02	33.881.155	2.740.250	36.621.405	10.730.311	8.395.096	11.064.643	6.431.355
Autoritati publice si actiuni externe	209	51.02	26.506.307	97.900	26.604.207	8.420.002	6.844.815	6.416.330	4.923.060
CHELTUIELI CURENTE	210	01	26.257.310	14.600	26.271.910	8.301.930	6.713.890	6.333.030	4.923.060
TITLUL I CHELTUIELI DE PERSONAL	211	10	21.638.110	0	21.638.110	6.168.180	5.724.490	5.461.680	4.283.760
Cheeltuieli salariale in bani	212	10.01	20.055.500	0	20.055.500	5.388.400	5.282.000	5.281.500	4.103.600
Salarii de baza	213	10.01.01	16.526.600	0	16.526.600	4.404.400	4.300.000	4.300.000	3.522.200
Sporuri pentru conditii de munca	214	10.01.05	2.393.000	0	2.393.000	690.000	700.000	700.000	303.000
Indemnizatii platite unor persoane din afara unitatii	215	10.01.12	1.120.900	0	1.120.900	281.000	281.000	281.000	277.900
Indemnizatii de delegare	216	10.01.13	15.000	0	15.000	13.000	1.000	500	500
Cheeltuieli salariale in natura	217	10.02	339.300	0	339.300	85.000	254.300	0	0
Tichete de vacanta	218	10.02.06	339.300	0	339.300	85.000	254.300	0	0
Contributii	219	10.03	1.243.310	0	1.243.310	694.780	188.190	180.180	180.160

DENUMIREA INDICATORILOR	Cod rand	Cod indicator	Program aprobat	Influenta	Program rectificat	Program trimestrial			
						Trim I	Trim II	Trim III	Trim IV
Contributii de asigurari sociale de stat	220	10.03.01	363.000	0	363.000	363.000	0	0	0
Contributii de asigurari de somaj	221	10.03.02	12.000	0	12.000	12.000	0	0	0
Contributii de asigurari sociale de sanatate	222	10.03.03	120.000	0	120.000	120.000	0	0	0
Contributii de asigurari pentru accidente de munca si boli profesionale	223	10.03.04	4.000	0	4.000	4.000	0	0	0
Prime de asigurare viata plătite de angajator pentru angajati	224	10.03.05	8.010	0	8.010	0	8.010	0	0
Contributii pentru concedii si indemnizatii	225	10.03.06	15.600	0	15.600	15.600	0	0	0
Contributia asiguratorie pentru munca	226	10.03.07	720.700	0	720.700	180.180	180.180	180.180	180.160
<b>TITLUL II BUNURI SI SERVICII</b>	227	20	4.561.000	14.600	4.575.600	2.118.250	973.900	856.350	627.100
Bunuri si servicii	228	20.01	2.750.000	0	2.750.000	1.310.250	643.400	487.250	309.100
Furnituri de birou	229	20.01.01	120.000	0	120.000	85.000	35.000	0	0
Material pentru curatenie	230	20.01.02	30.000	0	30.000	10.000	7.000	7.000	6.000
Incalzit, iluminat si forta motrica	231	20.01.03	601.400	0	601.400	200.000	201.400	100.000	100.000
Apa, canal si salubritate	232	20.01.04	83.000	0	83.000	30.000	20.000	20.000	13.000
Carburanti si lubrifianti	233	20.01.05	39.000	0	39.000	15.000	10.000	10.000	4.000
Piese de schimb	234	20.01.06	25.000	0	25.000	6.250	0	6.250	12.500
Posta, telecomunicatii, radio, tv, internet	235	20.01.08	668.000	0	668.000	384.000	150.000	134.000	0
Material si prestari de servicii cu caracter functional	236	20.01.09	300.000	0	300.000	130.000	50.000	60.000	60.000
Alte bunuri si servicii pentru intretinere si functionare	237	20.01.30	883.600	0	883.600	450.000	170.000	150.000	113.600
Reparatii curente	238	20.02	200.000	0	200.000	110.000	25.000	40.000	25.000
Bunuri de natura obiectelor de inventar	239	20.05	261.000	0	261.000	120.000	51.000	40.000	50.000
Alte obiecte de inventar	240	20.05.30	261.000	0	261.000	120.000	51.000	40.000	50.000
Deplasari, detasari, transferari	241	20.06	65.000	14.600	79.600	36.000	11.500	26.100	6.000
Deplasari interne, detasari, transferari	242	20.06.01	40.000	0	40.000	15.000	10.000	10.000	5.000
Deplasari in strainatate	243	20.06.02	25.000	14.600	39.600	21.000	1.500	16.100	1.000
Carti, publicatii si materiale documentare	244	20.11	20.000	0	20.000	12.000	3.000	3.000	2.000
consultanta si expertiza	245	20.12	55.000	0	55.000	55.000	0	0	0
Pregatire profesionala	246	20.13	70.000	0	70.000	0	20.000	30.000	20.000
Cheltuieli judiciare si extrajudiciare derivate din actiuni in reprezentarea intereselor statului, potrivit dispozitiilor legale	247	20.25	120.000	0	120.000	60.000	30.000	0	30.000
Alte cheltuieli	248	20.30	1.020.000	0	1.020.000	415.000	190.000	230.000	185.000
Reclama si publicitate	249	20.30.01	715.000	0	715.000	280.000	175.000	100.000	160.000
Protocol si reprezentare	250	20.30.02	15.000	0	15.000	5.000	3.000	3.000	4.000
Prime de asigurare non-viata	251	20.30.03	55.000	0	55.000	5.000	5.000	45.000	0
Chirii	252	20.30.04	120.000	0	120.000	55.000	22.000	22.000	21.000

DENUMIREA INDICATORILOR	Cod rand	Cod indicator	Program aprobat	Influenta	Program rectificat	Program trimestrial			
						Trim I	Trim II	Trim III	Trim IV
alte cheltuieli cu bunuri si servicii	253	20.30.30	115.000	0	115.000	70.000	-15.000	60.000	0
<b>TITLUL XI ALTE CHELTUIELI</b>	254	59	58.200	0	58.200	15.500	15.500	15.000	12.200
Sume aferente persoanelor cu handicap nefincadrate	255	59.40	58.200	0	58.200	15.500	15.500	15.000	12.200
<b>CHELTUIELI DE CAPITAL</b>	256	70	248.997	83.300	332.297	118.072	130.925	83.300	0
<b>TITLUL XIII ACTIVE NEFINANCIARE</b>	257	71	248.997	83.300	332.297	118.072	130.925	83.300	0
Active fixe	258	71.01	248.997	83.300	332.297	118.072	130.925	83.300	0
Constructii	259	71.01.01	0	0	0	0	0	0	0
Masini, echipamente si mijloace de transport	260	71.01.02	80.168	83.300	163.468	21.243	58.925	83.300	0
Alte active fixe	261	71.01.30	168.829	0	168.829	96.829	72.000	0	0
Din total capitol	262	51.02.01	26.506.307	97.900	26.604.207	8.420.002	6.844.815	6.416.330	4.923.060
Autoritati executive si legislative	263	51.02.01.03	26.506.307	97.900	26.604.207	8.420.002	6.844.815	6.416.330	4.923.060
Autoritati executive	264	54.02	2.251.448	2.642.350	4.893.798	592.149	568.191	3.216.223	517.235
<b>Alte servicii publice generale</b>	265	01	2.251.448	2.642.350	4.893.798	592.149	568.191	3.216.223	517.235
<b>CHELTUIELI CURENTE</b>	266	10	2.016.700	0	2.016.700	530.120	515.470	485.620	485.490
<b>TITLUL I CHELTUIELI DE PERSONAL</b>	267	10.01	1.888.450	0	1.888.450	481.370	469.370	468.870	468.840
Cheltuieli salariale in bani	268	10.01.01	1.653.600	0	1.653.600	422.400	410.400	410.400	410.400
Salarii de baza	269	10.01.05	233.850	0	233.850	58.470	58.470	58.470	58.440
Sporuri pentru conditii de munca	270	10.01.13	1.000	0	1.000	500	500	0	0
Indemnitati de delegare	271	10.02	39.150	0	39.150	9.800	29.350	0	0
Cheltuieli salariale in natura	272	10.02.06	39.150	0	39.150	9.800	29.350	0	0
Tichete de vacanta	273	10.03	89.100	0	89.100	38.950	16.750	16.750	16.650
Contributii	274	10.03.01	16.000	0	16.000	16.000	0	0	0
Contributii de asigurari sociale de stat	275	10.03.02	500	0	500	500	0	0	0
Contributii de asigurari de somaj	276	10.03.03	5.500	0	5.500	5.500	0	0	0
Contributii de asigurari sociale de sanatate	277	10.03.04	200	0	200	200	0	0	0
Contributii de asigurari pentru accidente de munca si boli profesionale	278	10.03.07	66.900	0	66.900	16.750	16.750	16.750	16.650
Contributia asiguratorie pentru munca	279	20	147.400	0	147.400	51.500	41.400	26.500	28.000
<b>TITLUL II BUNURI SI SERVICII</b>	280	20.01	15.000	0	15.000	4.500	4.500	3.000	3.000
Bunuri si servicii	281	20.01.01	0	0	0	0	0	0	0
Furnituri de birou	282	20.01.09	15.000	0	15.000	4.500	4.500	3.000	3.000
Materiale si prestari de servicii cu caracter functional	283	20.06	5.000	0	5.000	1.250	1.250	1.250	1.250
Deplasari, detasari, transferari	284	20.06.01	5.000	0	5.000	1.250	1.250	1.250	1.250
Deplasari interne, detasari, transferari									



DENUMIREA INDICATORILOR	Cod rand	Cod indicator	Program aprobat	Influenta	Program rectificat	Program trimestrial			
						Trm I	Trm II	Trm III	Trm IV
Pregatire profesionala	285	20.13	1.400	0	1.400	0	1.400	0	0
Alte cheltuieli	286	20.30	126.000	0	126.000	45.750	34.250	22.250	23.750
Prime de asigurare non-viata	287	20.30.03	12.000	0	12.000	12.000	0	0	0
alte cheltuieli cu bunuri si servicii	288	20.30.30	114.000	0	114.000	33.750	34.250	22.250	23.750
TITLUL V FONDURI DE REZERVA	289	50	67.848	2.642.350	2.710.198	4.529	5.321	2.699.603	745
Fond de rezerva bugetara la dispozitia autoritatilor locale	290	50.04	67.848	2.642.350	2.710.198	4.529	5.321	2.699.603	745
TITLUL XI ALTE CHELTUIELI	291	59	19.500	0	19.500	6.000	6.000	4.500	3.000
Sume aferente persoanelor cu handicap neincadrate	292	59.40	19.500	0	19.500	6.000	6.000	4.500	3.000
CHELTUIELI DE CAPITAL	293	70	0	0	0	0	0	0	0
Din total capital									
Fond de rezerva bugetara la dispozitia autoritatilor locale	294	54.02.05	67.848	2.642.350	2.710.198	4.529	5.321	2.699.603	745
Servicii publice comunitare de evidenta a persoanelor	295	54.02.10	2.113.600	0	2.113.600	569.370	544.620	499.870	499.740
Alte servicii publice generale	296	54.02.50	70.000	0	70.000	18.250	18.250	16.750	16.750
Tranzactii privind datoria publica si imprumuturi	297	55.02	5.123.400	0	5.123.400	1.718.160	982.090	1.432.090	991.060
CHELTUIELI CURENTE	298	01	5.123.400	0	5.123.400	1.718.160	982.090	1.432.090	991.060
TITLUL II BUNURI SI SERVICII	299	20	138.400	0	138.400	123.160	2.090	2.090	11.060
Bunuri si servicii	300	20.01	0	0	0	0	0	0	0
Furnituri de birou	301	20.01.01	0	0	0	0	0	0	0
comisioane si alte costuri aferente imprumuturilor	302	20.24	138.400	0	138.400	123.160	2.090	2.090	11.060
Comisioane si alte costuri aferente imprumuturilor externe	303	20.24.01	4.000	0	4.000	1.000	1.000	1.000	1.000
Comisioane si alte costuri aferente imprumuturilor interne	304	20.24.02	134.400	0	134.400	122.160	1.090	1.090	10.060
TITLUL III DOBANZI	305	30	4.985.000	0	4.985.000	1.595.000	980.000	1.430.000	980.000
Dobanzi aferente datoriei publice interne	306	30.01	1.145.000	0	1.145.000	395.000	250.000	250.000	250.000
Dobanzi aferente datoriei publice interne directe	307	30.01.01	1.145.000	0	1.145.000	395.000	250.000	250.000	250.000
Dobanzi aferente datoriei publice externe	308	30.02	3.840.000	0	3.840.000	1.200.000	730.000	1.180.000	730.000
Dobanzi aferente datoriei publice externe locale	309	30.02.05	3.840.000	0	3.840.000	1.200.000	730.000	1.180.000	730.000
CHELTUIELI DE CAPITAL	310	70	0	0	0	0	0	0	0
Din total capital									
Tranzactii privind datoria publica si imprumuturi	311	55.02.00	5.123.400	0	5.123.400	1.718.160	982.090	1.432.090	991.060
Partea a II-a APARARE, ORDINE PUBLICA SI SIGURANTA NATIONALA	312	59.02	12.533.720	-40.000	12.493.720	3.786.700	3.705.120	2.670.150	2.331.750
Ordine publica si siguranta nationala	313	61.02	12.533.720	-40.000	12.493.720	3.786.700	3.705.120	2.670.150	2.331.750
CHELTUIELI CURENTE	314	01	11.868.720	0	11.868.720	3.599.560	3.287.260	2.710.150	2.331.750
TITLUL I CHELTUIELI DE PERSONAL	315	10	10.122.580	0	10.122.580	2.787.250	2.688.350	2.476.700	2.170.280

DENUMIREA INDICATORILOR	Cod rand	Cod indicator	Program aprobat	Influenta	Program rectificat	Program trimestrial			
						Trim I	Trim II	Trim III	Trim IV
Cheltuieli salariale in bani	316	10.01	8.202.262	0	8.202.262	2.210.912	2.139.600	2.054.100	1.797.650
Salarii de baza	317	10.01.01	6.844.912	0	6.844.912	1.871.312	1.800.000	1.715.000	1.458.600
Sporuri pentru conditii de munca	318	10.01.05	1.346.350	0	1.346.350	339.100	329.100	339.100	339.050
Indemnizatii de delegare	319	10.01.13	11.000	0	11.000	500	10.500	0	0
Cheltuieli salariale in natura	320	10.02	1.518.520	0	1.518.520	392.050	476.150	350.000	300.320
Norme de hrana	321	10.02.02	1.350.320	0	1.350.320	350.000	350.000	350.000	300.320
Tichete de vacanta	322	10.02.06	168.200	0	168.200	42.050	126.150	0	0
Contributii	323	10.03	401.798	0	401.798	184.288	72.600	72.600	72.310
Contributii de asigurari sociale de stat	324	10.03.01	80.000	0	80.000	80.000	0	0	0
Contributii de asigurari de somaj	325	10.03.02	3.000	0	3.000	3.000	0	0	0
Contributii de asigurari sociale de sanatate	326	10.03.03	27.000	0	27.000	27.000	0	0	0
Contributii de asigurari pentru accidente de munca si boli profesionale	327	10.03.04	1.000	0	1.000	1.000	0	0	0
Contributii pentru concedii si indemnizatii	328	10.03.06	688	0	688	688	0	0	0
Contributia asiguratorie pentru munca	329	10.03.07	290.110	0	290.110	72.600	72.600	72.600	72.310
TITLUL II BUNURI SI SERVICII	330	20	1.600.000	0	1.600.000	672.310	568.910	213.450	145.330
Bunuri si servicii	331	20.01	728.200	0	728.200	252.010	274.300	126.400	75.490
Furnituri de birou	332	20.01.01	7.800	0	7.800	3.300	1.500	1.500	1.500
Materiale pentru curatenie	333	20.01.02	2.700	0	2.700	1.200	500	500	500
Carburanti si lubrifianti	334	20.01.05	80.900	0	80.900	22.500	23.400	20.000	15.000
Piese de schimb	335	20.01.06	9.000	0	9.000	1.000	4.000	3.000	1.000
Materiale si prestari de servicii cu caracter functional	336	20.01.09	84.400	0	84.400	40.880	19.610	13.910	10.000
Alte bunuri si servicii pentru intretinere si functionare	337	20.01.30	543.400	0	543.400	183.130	225.290	87.490	47.490
Reparatii curente	338	20.02	196.800	0	196.800	95.900	44.300	33.800	22.800
Medicamente si materiale sanitare	339	20.04	4.400	0	4.400	1.250	1.250	1.050	850
Medicamente	340	20.04.01	1.900	0	1.900	550	550	450	350
Materiale sanitare	341	20.04.02	1.500	0	1.500	450	450	350	250
Dezinfectanti	342	20.04.04	1.000	0	1.000	250	250	250	250
Bunuri de natura obiectelor de inventar	343	20.05	384.010	0	384.010	166.950	212.060	4.400	600
Uniforme si echipament	344	20.05.01	319.900	0	319.900	122.300	197.100	500	0
Alte obiecte de inventar	345	20.05.30	64.110	0	64.110	44.650	14.960	3.900	600
Deplasari, detasari, transferari	346	20.06	36.700	0	36.700	3.200	28.100	3.200	2.200
Deplasari interne, detasari, transferari	347	20.06.01	36.700	0	36.700	3.200	28.100	3.200	2.200
Pregatire profesionala	348	20.13	18.000	0	18.000	29.000	-12.000	1.000	0
Protectia muncii	349	20.14	2.000	0	2.000	1.000	-1.000	1.000	1.000

DENUMIREA INDICATORILOR	Cod rand	Cod indicator	Program aprobat	Influenta	Program rectificat	Program trimestrial			
						Trim I	Trim II	Trim III	Trim IV
Alte cheltuieli	350	20.30	229.890	0	229.890	123.000	21.900	42.600	42.390
Prime de asigurare non-viata	351	20.30.03	32.000	0	32.000	23.000	3.000	3.000	3.000
alte cheltuieli cu bunuri si servicii	352	20.30.30	197.890	0	197.890	100.000	18.900	39.600	39.390
TITLUL XI ALTE CHELTUIELI	353	59	146.140	0	146.140	80.000	30.000	20.000	16.140
Burse	354	59.01	0	0	0	0	0	0	0
Despagubiri civile	355	59.17	50.000	0	50.000	50.000	0	0	0
Sume aferente persoanelor cu handicap nefincadrate	356	59.40	96.140	0	96.140	30.000	30.000	20.000	16.140
CHELTUIELI DE CAPITAL	357	70	665.000	-40.000	625.000	247.140	417.860	-40.000	0
TITLUL XIII ACTIVE NEFINANCIARE	358	71	665.000	-40.000	625.000	247.140	417.860	-40.000	0
Active fixe	359	71.01	665.000	-40.000	625.000	247.140	417.860	-40.000	0
Constructii	360	71.01.01	0	0	0	0	0	0	0
Masini, echipamente si mijloace de transport	361	71.01.02	294.700	-40.000	254.700	92.350	202.350	-40.000	0
Mobilier, aparatura birotica si alte active corporale	362	71.01.03	260.950	0	260.950	53.640	207.310	0	0
Alte active fixe	363	71.01.30	109.350	0	109.350	101.150	8.200	0	0
Din total capital									
Ordine publica	364	61.02.03	11.833.720	0	11.833.720	3.488.150	3.414.970	2.630.950	2.299.650
Politie locala	365	61.02.03.04	11.833.720	0	11.833.720	3.488.150	3.414.970	2.630.950	2.299.650
Protectie civila si protectie contra incendiilor (protectie civila nonmilitara)	366	61.02.05	700.000	-40.000	660.000	298.550	290.150	39.200	32.100
Partea a III-a CHELTUIELI SOCIAL-CULTURALE	367	64.02	115.164.320	-799.000	114.365.320	40.219.255	31.062.771	25.854.979	17.228.315
Invatamant	368	65.02	47.021.893	-500.000	46.521.893	19.136.823	11.222.212	9.313.131	6.849.727
CHELTUIELI CURENTE	369	01	36.677.398	0	36.677.398	15.076.870	8.080.844	6.638.763	6.680.921
TITLUL II BUNURI SI SERVICII	370	20	24.146.078	0	24.146.078	10.720.738	5.402.712	4.743.926	3.276.702
Bunuri si servicii	371	20.01	15.818.358	0	15.818.358	6.404.954	3.779.081	2.821.825	2.812.498
Furnituri de birou	372	20.01.01	289.530	0	289.530	93.165	76.520	61.375	58.470
Materiale pentru curatenie	373	20.01.02	558.780	0	558.780	176.348	127.908	153.217	101.307
Incalzit, iluminat si forta motrica	374	20.01.03	8.096.210	0	8.096.210	3.653.465	1.838.987	1.174.706	1.429.052
Apa, canal si salubritate	375	20.01.04	1.689.994	0	1.689.994	573.866	500.245	341.885	273.978
Carburanti si lubrifianti	376	20.01.05	30.760	0	30.760	6.760	16.000	6.000	2.000
Piese de schimb	377	20.01.06	17.000	0	17.000	6.000	6.000	2.500	2.500
Transport	378	20.01.07	277.470	0	277.470	110.864	77.985	38.995	49.626
Posta, telecomunicatii, radio, tv, internet	379	20.01.08	333.450	0	333.450	97.935	79.975	78.175	77.365
Materiale si prestari de servicii cu caracter functional	380	20.01.09	850.835	0	850.835	271.277	244.714	184.027	150.817
Alte bunuri si servicii pentru intretinere si functionare	381	20.01.30	3.674.329	0	3.674.329	1.415.254	810.747	780.945	667.383

DENUMIREA INDICATORILOR	Cod rand	Cod indicator	Program aprobat	Influenta	Program rectificat	Program trimestrial			
						Trim I	Trim II	Trim III	Trim IV
Reparatii curente	382	20.02	5.744.294	0	5.744.294	3.000.164	1.014.144	1.519.694	210.292
Medicamente si materiale sanitare	383	20.04	3.390	0	3.390	3.390	0	0	0
Medicamente	384	20.04.01	3.390	0	3.390	3.390	0	0	0
Bunuri de natura obiectelor de inventar	385	20.05	1.630.703	0	1.630.703	934.466	402.327	180.353	113.557
Uniforme si echipament	386	20.05.01	2.000	0	2.000	2.000	0	0	0
Lenjerie si accesorii de pat	387	20.05.03	10.000	0	10.000	10.000	0	0	0
Alte obiecte de inventar	388	20.05.30	1.618.703	0	1.618.703	922.466	402.327	180.353	113.557
Deplasari, detasari, transferari	389	20.06	44.450	0	44.450	15.200	15.150	8.300	5.800
Deplasari interne, detasari, transferari	390	20.06.01	44.450	0	44.450	15.200	15.150	8.300	5.800
Materiale de laborator	391	20.09	5.500	0	5.500	5.200	100	100	100
Carti, publicatii si materiale documentare	392	20.11	123.761	0	123.761	43.176	23.880	31.740	24.965
consultanta si expertiza	393	20.12	13.000	0	13.000	2.000	3.000	5.000	3.000
Pregatire profesionala	394	20.13	565.760	0	565.760	246.120	120.280	117.520	81.840
Protectia muncii	395	20.14	15.000	0	15.000	6.850	2.750	2.750	2.650
Alte cheltuieli	396	20.30	181.862	0	181.862	59.218	42.000	56.644	24.000
Prime de asigurare non-viata	397	20.30.03	5.000	0	5.000	2.000	0	1.000	2.000
alte cheltuieli cu bunuri si servicii	398	20.30.30	176.862	0	176.862	57.218	42.000	55.644	22.000
<b>TITLUL VI TRANSFERURI INTRE UNITATI ALE ADMINISTRATIEI PUBLICE</b>	399	51	81.500	0	81.500	65.090	0	7.410	9.000
Transferuri curente	400	51.01	81.500	0	81.500	65.090	0	7.410	9.000
Transferuri catre institutii publice	401	51.01.01	81.500	0	81.500	65.090	0	7.410	9.000
<b>TITLUL VII ALTE TRANSFERURI</b>	402	55	7.145.100	0	7.145.100	2.140.951	2.007.560	1.498.541	1.498.048
A. Transferuri interne	403	55.01	7.145.100	0	7.145.100	2.140.951	2.007.560	1.498.541	1.498.048
Srijinirea proprietarilor de paduri	404	55.01.06	0	0	0	0	0	0	0
Finantarea invatamantului particular sau confesional acreditat	405	55.01.63	7.145.100	0	7.145.100	2.140.951	2.007.560	1.498.541	1.498.048
<b>Titul VIII PROIECTE CU FINANTARE DIN FONDURI EXTERNE NERAMBURSABILE (FEN) POSTADERARE</b>	406	56	893.720	0	893.720	893.720	0	0	0
Programa din Fondul European de Dezvoltare Regionala (FEDR)	407	56.01	893.720	0	893.720	893.720	0	0	0
Cheltuieli neeligibile	408	56.01.03	893.720	0	893.720	893.720	0	0	0
<b>TITLUL IX ASISTENTA SOCIALA</b>	409	57	1.176.900	0	1.176.900	388.549	290.440	287.459	210.452
Asigurari sociale	410	57.01	0	0	0	0	0	0	0
Ajutoare sociale	411	57.02	1.176.900	0	1.176.900	388.549	290.440	287.459	210.452
Ajutoare sociale in numerar	412	57.02.01	706.900	0	706.900	231.049	165.440	162.459	147.952
Ajutoare sociale in natura	413	57.02.02	450.000	0	450.000	150.500	120.000	120.000	69.500
Tichete de cresa si tichete sociale pentru gradinita	414	57.02.03	20.000	0	20.000	7.000	5.000	5.000	3.000

DENUMIREA INDICATORILOR	Cod rand	Cod indicator	Program aprobat	Influenta	Program rectificat	Program trimestrial			
						Trim I	Trim II	Trim III	Trim IV
TITLUL X Proiecte cu finantare din fonduri externe nerambursabile aferente cadrului financiar 2014-2020	415	58	1.665.000	0	1.665.000	292.520	0	0	1.372.480
Programa din Fondul European de Dezvoltare Regionala (FEDR)	416	58.01	1.665.000	0	1.665.000	292.520	0	0	1.372.480
Finantarea nationala	417	58.01.01	249.750	0	249.750	43.880	0	0	205.870
Finantarea externa nerambursabila	418	58.01.02	1.415.250	0	1.415.250	248.640	0	0	1.166.610
TITLUL XI ALTE CHELTUIELI	419	59	1.569.100	0	1.569.100	575.302	380.132	301.427	312.239
Burse	420	59.01	470.000	0	470.000	216.954	152.550	42.945	57.551
Sume aferente persoanelor cu handicap neincadrate	421	59.40	1.099.100	0	1.099.100	358.348	227.582	258.482	254.688
CHELTUIELI DE CAPITAL	422	70	10.344.495	-500.000	9.844.495	4.059.953	3.141.368	2.474.368	168.806
TITLUL XIII ACTIVE NEFINANCIARE	423	71	10.344.495	-500.000	9.844.495	4.059.953	3.141.368	2.474.368	168.806
Active fixe	424	71.01	9.956.140	-500.000	9.456.140	3.868.598	2.944.368	2.474.368	168.806
Constructii	425	71.01.01	3.667.100	-500.000	3.167.100	1.318.400	1.155.000	693.700	0
Masini, echipamente si mijloace de transport	426	71.01.02	173.849	0	173.849	137.749	14.500	21.600	0
Mobilier, aparatura birou si alte active corporale	427	71.01.03	373.732	0	373.732	114.802	107.018	109.206	42.706
Alte active fixe	428	71.01.30	5.741.459	0	5.741.459	2.297.647	1.667.850	1.649.862	126.100
Reparatii capitale aferente activelor fixe	429	71.03	388.355	0	388.355	191.355	197.000	0	0
Din total capital									
Invatamant prescolar si primar	430	65.02.03	9.505.601	0	9.505.601	3.270.708	2.115.315	1.677.284	2.442.294
Invatamant prescolar	431	65.02.03.01	6.813.332	0	6.813.332	2.363.217	1.429.608	1.086.622	1.933.885
Invatamant primar	432	65.02.03.02	2.692.269	0	2.692.269	907.491	685.707	590.662	508.409
Invatamant secundar	433	65.02.04	36.674.792	-500.000	36.174.792	15.552.025	8.928.897	7.453.437	4.240.433
Invatamant secundar inferior	434	65.02.04.01	11.630.669	-500.000	11.130.669	4.480.185	2.786.736	2.561.219	1.302.529
Invatamant secundar superior	435	65.02.04.02	25.044.123	0	25.044.123	11.071.840	6.142.161	4.892.218	2.937.904
Invatamant profesional	436	65.02.04.03	0	0	0	0	0	0	0
Invatamant postliceal	437	65.02.05	81.500	0	81.500	65.090	0	7.410	9.000
Alte cheltuieli in domeniul invatamantului	438	65.02.50	760.000	0	760.000	249.000	178.000	175.000	158.000
Sanatate	439	66.02	6.141.360	0	6.141.360	2.373.100	1.429.180	1.196.380	1.142.700
CHELTUIELI CURENTE	440	01	5.852.680	0	5.852.680	2.272.300	1.265.780	1.171.900	1.142.700
TITLUL I CHELTUIELI DE PERSONAL	441	10	4.710.880	0	4.710.880	1.229.300	1.219.780	1.130.900	1.130.900
Cheletuieli salariale in bani	442	10.01	4.456.800	0	4.456.800	1.138.000	1.126.000	1.096.400	1.086.400
Salarii de baza	443	10.01.01	3.952.800	0	3.952.800	1.012.000	1.000.000	970.400	970.400
Sporuri pentru conditii de munca	444	10.01.05	504.000	0	504.000	126.000	126.000	126.000	126.000
Cheletuieli salariale in natura	445	10.02	78.300	0	78.300	19.600	58.700	0	0
Tichete de vacanta	446	10.02.06	78.300	0	78.300	19.600	58.700	0	0

DENUMIREA INDICATORILOR	Cod rand	Cod indicator	Program aprobat	Influenta	Program rectificat	Program trimestrial			
						Trim I	Trim II	Trim III	Trim IV
Contributii	447	10.03	175.780	0	175.780	71.700	35.080	34.500	34.500
Contributii de asigurari sociale de stat	448	10.03.01	26.700	0	26.700	26.700	0	0	0
Contributii de asigurari de somaj	449	10.03.02	1.000	0	1.000	1.000	0	0	0
Contributii de asigurari sociale de sanatate	450	10.03.03	9.000	0	9.000	9.000	0	0	0
Contributii de asigurari pentru accidente de munca si boli profesionale	451	10.03.04	500	0	500	500	0	0	0
Prime de asigurare viata plătite de angajator pentru angajati	452	10.03.05	580	0	580	0	580	0	0
Contributia asiguratorie pentru munca	453	10.03.07	138.000	0	138.000	34.500	34.500	34.500	34.500
TITLUL II BUNURI SI SERVICII	454	20	100.000	0	100.000	31.000	34.000	31.000	4.000
Bunuri si servicii	455	20.01	19.000	0	19.000	10.000	3.000	3.000	3.000
Furnituri de birou	456	20.01.01	0	0	0	0	0	0	0
Alte bunuri si servicii pentru intretinere si functionare	457	20.01.30	19.000	0	19.000	10.000	3.000	3.000	3.000
Medicamente si materiale sanitare	458	20.04	77.000	0	77.000	20.000	30.000	27.000	0
Medicamente	459	20.04.01	27.000	0	27.000	0	13.500	13.500	0
Materiale sanitare	460	20.04.02	50.000	0	50.000	20.000	16.500	13.500	0
Alte cheltuieli	461	20.30	4.000	0	4.000	1.000	1.000	1.000	1.000
alte cheltuieli cu bunuri si servicii	462	20.30.30	4.000	0	4.000	1.000	1.000	1.000	1.000
TITLUL VI TRANSFERURI INTRE UNITATI ALE ADMINISTRATIEI PUBLICE	463	51	1.000.000	0	1.000.000	1.000.000	0	0	0
Transferuri curente	464	51.01	1.000.000	0	1.000.000	1.000.000	0	0	0
Transferuri catre institutii publice	465	51.01.01	0	0	0	0	0	0	0
Transferuri din bugetele consiliilor locale si judetene pentru acordarea unor ajutoare catre unitatile administrativ-teritoriale in situatii de extrema dificultate	466	51.01.24	1.000.000	0	1.000.000	1.000.000	0	0	0
TITLUL XI ALTE CHELTUIELI	467	59	41.800	0	41.800	12.000	12.000	10.000	7.800
Burse	468	59.01	0	0	0	0	0	0	0
Sume aferente persoanelor cu handicap neincadrate	469	59.40	41.800	0	41.800	12.000	12.000	10.000	7.800
CHELTUIELI DE CAPITAL	470	70	288.680	0	288.680	100.800	163.400	24.480	0
TITLUL XIII ACTIVE NEFINANCIARE	471	71	288.680	0	288.680	100.800	163.400	24.480	0
Active fixe	472	71.01	288.680	0	288.680	100.800	163.400	24.480	0
Constructii	473	71.01.01	0	0	0	0	0	0	0
Masini, echipamente si mijloace de transport	474	71.01.02	288.680	0	288.680	100.800	163.400	24.480	0
Din total capital	475	66.02.06	0	0	0	0	0	0	0
Servicii medicale in unitati sanitare cu paturi	476	66.02.06.01	0	0	0	0	0	0	0
Spitale generale	477	66.02.08	5.141.360	0	5.141.360	1.373.100	1.429.180	1.196.380	1.142.700
Servicii de sanatate publica	478	66.02.50	1.000.000	0	1.000.000	1.000.000	0	0	0
Alte cheltuieli in domeniul sanatatii									

DENUMIREA INDICATORILOR

	Cod rand	Cod indicator	Program aprobat	Influenta	Program rectificat	Program trimestrial			
						Trim I	Trim II	Trim III	Trim IV
Alte institutii si actiuni sanitare	479	86.02.50.50	1.000.000	0	1.000.000	1.000.000	0	0	0
Cultura, recreere si religie	480	67.02	35.570.887	-299.000	35.271.887	11.108.222	11.609.395	9.053.535	3.500.735
CHELTUIELI CURENTE	481	01	28.755.910	30.000	28.785.910	9.250.935	8.811.705	7.717.535	3.005.735
TITLUL CHELTUIELI DE PERSONAL	482	10	8.057.910	0	8.057.910	2.308.150	2.167.460	1.932.250	1.650.050
Cheltuieli salariale in bani	483	10.01	7.358.800	0	7.358.800	1.992.000	1.917.000	1.866.000	1.583.800
Salarii de baza	484	10.01.01	6.293.100	0	6.293.100	1.725.000	1.650.000	1.600.000	1.318.100
Sporuri pentru conditii de munca	485	10.01.05	1.063.700	0	1.063.700	266.000	266.000	266.000	265.700
Sporuri pentru conditii de munca	486	10.01.13	2.000	0	2.000	1.000	1.000	0	0
Indemnitatii de delegare	487	10.02	233.450	0	233.450	58.400	175.050	0	0
Cheltuieli salariale in natura	488	10.02.06	233.450	0	233.450	58.400	175.050	0	0
Tichete de vacanta	489	10.03	465.660	0	465.660	257.750	75.410	66.250	66.250
Contributii	490	10.03.01	141.000	0	141.000	141.000	0	0	0
Contributii de asigurari sociale de stat	491	10.03.02	2.500	0	2.500	2.500	0	0	0
Contributii de asigurari de somaj	492	10.03.03	47.000	0	47.000	47.000	0	0	0
Contributii de asigurari sociale de sanatate	493	10.03.04	1.000	0	1.000	1.000	0	0	0
Contributii de asigurari pentru accidente de munca si boli profesionale	494	10.03.05	9.160	0	9.160	0	9.160	0	0
Prime de asigurare viata platite de angajator pentru angajati	495	10.03.07	265.000	0	265.000	66.250	66.250	66.250	66.250
Contributia asiguratorie pentru munca	496	20	6.546.140	20.000	6.566.140	2.915.585	2.204.985	1.421.885	23.685
TITLUL II BUNURI SI SERVICII	497	20.01	4.195.440	0	4.195.440	1.825.885	1.375.085	972.785	21.685
Bunuri si servicii	498	20.01.01	11.600	0	11.600	4.800	3.300	3.300	200
Furnituri de birou	499	20.01.02	47.000	0	47.000	22.000	12.000	12.000	1.000
Materialie pentru curatenie	500	20.01.03	584.000	0	584.000	390.000	134.000	55.000	5.000
Incalzit, iluminat si forta motrica	501	20.01.04	165.000	0	165.000	85.000	37.000	38.000	5.000
Apa, canal si salubritate	502	20.01.05	430.700	0	430.700	160.300	120.200	150.200	0
Carburanti si lubrifianti	503	20.01.08	32.000	0	32.000	15.000	8.000	7.500	1.500
Posta, telecomunicatii, radio, tv, internet	504	20.01.09	1.057.000	0	1.057.000	510.000	240.000	305.000	2.000
Materialie si prestari de servicii cu caracter functional	505	20.01.30	1.868.140	0	1.868.140	638.785	820.585	401.785	6.985
Alte bunuri si servicii pentru intretinere si functionare	506	20.02	1.311.200	10.000	1.321.200	680.000	413.700	227.500	0
Reparatii curente	507	20.04	2.900	0	2.900	1.400	900	600	0
Medicamente si materiale sanitare	508	20.04.02	2.900	0	2.900	1.400	900	600	0
Materialie sanitare	509	20.05	566.600	10.000	566.600	165.300	246.300	155.000	0
Bunuri de natura obiectelor de inventar	510	20.05.01	150.600	0	150.600	60.300	30.300	60.000	0
Uniforme si echipament	511	20.05.30	406.000	10.000	416.000	105.000	216.000	95.000	0
Alte obiecte de inventar									

DENUMIREA INDICATORILOR	Cod rand	Cod indicator	Program aprobat	Influenta	Program rectificat	Program trimestral			
						Trim I	Trim II	Trim III	Trim IV
Deplasari, delasari, transferari	512	20.06	30.000	0	30.000	10.000	10.000	10.000	0
Deplasari interne, delasari, transferari	513	20.06.01	30.000	0	30.000	10.000	10.000	10.000	0
Pregatire profesionala	514	20.13	9.000	0	9.000	2.000	4.000	3.000	0
Protectia muncii	515	20.14	9.000	0	9.000	2.000	4.000	3.000	0
Alte cheltuieli	516	20.30	432.000	0	432.000	229.000	151.000	50.000	2.000
Prime de asigurare non-viata	517	20.30.03	145.000	0	145.000	125.000	5.000	15.000	0
Chirii	518	20.30.04	125.000	0	125.000	85.000	20.000	20.000	0
alte cheltuieli cu bunuri si servicii	519	20.30.30	162.000	0	162.000	19.000	126.000	15.000	2.000
<b>TITLUL VI TRANSFERURI INTRE UNITATI ALE ADMINISTRATIEI PUBLICE</b>	520	51	4.050.000	0	4.050.000	1.057.500	1.170.000	1.123.500	699.000
Transferuri curente	521	51.01	3.190.000	0	3.190.000	832.500	915.000	848.500	594.000
Transferuri catre institutii publice	522	51.01.01	3.190.000	0	3.190.000	832.500	915.000	848.500	594.000
Varsaminte din privatizare in contul general al trezoreriei statului	523	51.01.20	0	0	0	0	0	0	0
Transferuri de capital	524	51.02	860.000	0	860.000	225.000	255.000	275.000	105.000
Alte transferuri de capital catre institutii publice	525	51.02.29	860.000	0	860.000	225.000	255.000	275.000	105.000
<b>TITLUL X Proiecte cu finantare din fonduri externe nerambursabile aferente cadrului financiar 2014-2020</b>	526	58	2.493.860	0	2.493.860	431.700	59.260	2.002.900	0
Programe din Fondul European de Dezvoltare Regionala (FEDR)	527	58.01	2.493.860	0	2.493.860	431.700	59.260	2.002.900	0
Finantarea nationala	528	58.01.01	334.100	0	334.100	64.800	8.900	260.400	0
Finantarea externa nerambursabila	529	58.01.02	2.119.660	0	2.119.660	366.900	50.360	1.702.400	0
Cheltuieli neeligibile	530	58.01.03	40.100	0	40.100	0	0	40.100	0
<b>TITLUL XI ALTE CHELTUIELI</b>	531	59	7.608.000	10.000	7.618.000	2.538.000	3.210.000	1.237.000	633.000
Burse	532	59.01	0	0	0	0	0	0	0
Programe pentru tineret	533	59.08	100.000	0	100.000	38.000	40.000	22.000	0
Asociatii si fundatii	534	59.11	2.835.000	0	2.835.000	500.000	965.000	755.000	615.000
Sustinerea cutelor	535	59.12	3.020.000	0	3.020.000	1.500.000	1.470.000	50.000	0
Actiuni cu caracter stiintific si social-cultural	536	59.22	1.520.000	10.000	1.530.000	460.000	695.000	375.000	0
Sume aferente persoanelor cu handicap reîncadrate	537	59.40	133.000	0	133.000	40.000	40.000	35.000	18.000
<b>CHELTUIELI DE CAPITAL</b>	538	70	5.814.977	-329.000	5.485.977	1.607.287	2.547.690	1.086.000	245.000
<b>TITLUL XIII ACTIVE NEFINANCIARE</b>	539	71	5.814.977	-329.000	5.485.977	1.607.287	2.547.690	1.086.000	245.000
Active fixe	540	71.01	5.814.977	-329.000	5.485.977	1.607.287	2.547.690	1.086.000	245.000
Constructii	541	71.01.01	4.541.000	-170.000	4.371.000	666.000	2.895.000	615.000	195.000
Masini, echipamente si mijloace de transport	542	71.01.02	403.592	-200.000	203.592	44.902	315.690	-157.000	0
Mobilier, aparatura biroul si alte active corporale	543	71.01.03	20.000	0	20.000	20.000	0	0	0
Alte active fixe	544	71.01.30	850.385	41.000	891.385	876.385	-863.000	628.000	50.000



DENUMIREA INDICATORILOR	Cod rand	Cod indicator	Program aprobat	Influente	Program rectificat	Program trimestrial			
						Trim I	Trim II	Trim III	Trim IV
<b>TITLUL XVII RAMBURSARI DE CREDITE</b>	545	81	1.000.000	0	1.000.000	250.000	250.000	250.000	250.000
Rambursari de credite externe	546	81.01	0	0	0	0	0	0	0
Rambursari de credite externe contractate de ordonatorii de credite	547	81.01.01	0	0	0	0	0	0	0
Rambursari de credite interne	548	81.02	1.000.000	0	1.000.000	250.000	250.000	250.000	250.000
Rambursari de credite aferente datoriei publice interne locale	549	81.02.05	1.000.000	0	1.000.000	250.000	250.000	250.000	250.000
Din total capitol									
Servicii culturale	550	67.02.03	6.470.000	91.000	6.561.000	1.405.600	2.608.400	1.826.100	720.900
Insitituii publice de spectacole si concerte	551	67.02.03.04	4.960.000	-139.000	4.821.000	1.405.600	1.643.400	1.051.100	720.900
Centre pentru conservarea si promovarea culturii traditionale	552	67.02.03.08	0	0	0	0	0	0	0
Consolidarea si restaurarea monumentelor istorice	553	67.02.03.12	1.510.000	230.000	1.740.000	0	965.000	775.000	0
Alte servicii culturale	554	67.02.03.30	0	0	0	0	0	0	0
Servicii recreative si sportive	555	67.02.05	23.503.387	-400.000	23.103.387	7.495.737	6.445.950	6.593.650	2.568.050
Sport	556	67.02.05.01	3.351.000	0	3.351.000	1.166.000	1.025.000	560.000	600.000
Intretinere gradini publice, parcuri, zone verzi, baze sportive si de agrement	557	67.02.05.03	20.152.387	-400.000	19.752.387	6.329.737	5.420.950	6.033.650	1.968.050
Alte servicii in domeniile culturii, recreerii si religiei	558	67.02.50	5.597.500	10.000	5.607.500	2.206.885	2.555.045	633.785	211.785
<b>Asigurari si asistenta sociala</b>	559	68.02	26.430.180	0	26.430.180	7.601.110	6.801.984	6.291.933	5.735.153
<b>CHELTUIELI CURENTE</b>	560	01	26.367.720	0	26.367.720	7.550.650	6.801.984	6.279.933	5.735.153
<b>TITLUL I CHELTUIELI DE PERSONAL</b>	561	10	17.149.380	0	17.149.380	4.644.050	4.595.750	4.055.200	3.854.380
Cheiltuieii salariale in bani	562	10.01	15.713.654	0	15.713.654	4.151.124	3.921.450	3.920.950	3.720.130
Salarii de baza	563	10.01.01	14.132.674	0	14.132.674	3.766.874	3.537.200	3.537.200	3.291.400
Sporuri pentru conditii de munca	564	10.01.05	1.579.980	0	1.579.980	383.750	383.750	383.750	428.730
Indemnizatii de delegare	565	10.01.13	1.000	0	1.000	500	500	0	0
Cheiltuieii salariale in natura	566	10.02	700.250	0	700.250	161.350	538.900	0	0
Tichete de vacanta	567	10.02.06	700.250	0	700.250	161.350	538.900	0	0
Contributii	568	10.03	735.476	0	735.476	331.576	135.400	134.250	134.250
Contributii de asigurari sociale de stat	569	10.03.01	145.685	0	145.685	145.685	0	0	0
Contributii de asigurari de somaj	570	10.03.02	4.415	0	4.415	4.415	0	0	0
Contributii de asigurari sociale de sanatate	571	10.03.03	49.347	0	49.347	49.347	0	0	0
Contributii de asigurari pentru accidente de munca si boli profesionale	572	10.03.04	2.179	0	2.179	2.179	0	0	0
Prime de asigurare viata plătite de angajator pentru angajati	573	10.03.05	1.150	0	1.150	0	1.150	0	0
Contributii pentru concedii si indemnizatii	574	10.03.06	700	0	700	700	0	0	0
Contributia asiguratorie pentru munca	575	10.03.07	532.000	0	532.000	129.250	134.250	134.250	134.250
<b>TITLUL II BUNURI SI SERVICII</b>	576	20	2.424.200	0	2.424.200	1.021.600	504.100	472.400	426.100

DENUMIREA INDICATORILOR	Cod rand	Cod indicator	Program aprobat	Influenta	Program rectificat	Program trimestrial			
						Trim I	Trim II	Trim III	Trim IV
Bunuri si servicii	577	20.01	282.400	0	282.400	92.600	79.300	65.100	45.400
Furnituri de birou	578	20.01.01	5.000	0	5.000	1.300	1.300	1.300	1.100
Materiale pentru curatenie	579	20.01.02	28.500	0	28.500	9.000	6.500	6.500	6.500
Incalziti, iluminati si forta motrica	580	20.01.03	123.500	0	123.500	36.500	37.000	29.000	21.000
Apa, canal si salubritate	581	20.01.04	14.200	0	14.200	3.500	3.700	3.000	4.000
Carburanti si lubrifianti	582	20.01.05	16.000	0	16.000	10.500	5.000	500	0
Piese de schimb	583	20.01.06	500	0	500	0	500	0	0
Posta, telecomunicatii, radio, tv, internet	584	20.01.08	7.700	0	7.700	1.800	2.300	1.800	1.800
Materiale si prestari de servicii cu caracter functional	585	20.01.09	14.000	0	14.000	4.000	3.000	5.000	2.000
Alte bunuri si servicii pentru intretinere si functionare	586	20.01.30	73.000	0	73.000	26.000	20.000	18.000	9.000
Reparatii curente	587	20.02	95.400	0	95.400	50.000	10.000	34.000	1.400
Hrana	588	20.03	1.850.000	0	1.850.000	756.000	370.000	360.000	364.000
Hrana pentru oameni	589	20.03.01	1.850.000	0	1.850.000	756.000	370.000	360.000	364.000
Medicamente si materiale sanitare	590	20.04	7.000	0	7.000	2.000	2.000	2.000	1.000
Medicamente	591	20.04.01	800	0	800	200	200	200	200
Materiale sanitare	592	20.04.02	3.200	0	3.200	800	800	800	800
Dezinfectanti	593	20.04.04	3.000	0	3.000	1.000	1.000	1.000	0
Bunuri de natura obiectelor de inventar	594	20.05	41.000	0	41.000	30.000	0	11.000	0
Uniforme si echipament	595	20.05.01	6.000	0	6.000	0	0	6.000	0
Alte obiecte de inventar	596	20.05.30	35.000	0	35.000	30.000	0	5.000	0
Deplasari, detasari, transferari	597	20.06	17.000	0	17.000	3.000	8.000	3.000	3.000
Deplasari interne, detasari, transferari	598	20.06.01	17.000	0	17.000	3.000	8.000	3.000	3.000
Pregatire profesionala	599	20.13	3.000	0	3.000	1.000	1.000	500	500
Protectia muncii	600	20.14	7.000	0	7.000	3.000	0	4.000	0
Cheltuieli judiciare si extrajudiciare derivate din actiuni in reprezentarea intereselor statului, potrivit dispozitiilor legale	601	20.25	3.000	0	3.000	3.000	0	0	0
Alte cheltuieli	602	20.30	118.400	0	118.400	81.000	33.800	-7.200	10.800
Prime de asigurare non-viata	603	20.30.03	24.000	0	24.000	1.000	23.000	0	0
Chirii	604	20.30.04	3.000	0	3.000	0	1.000	1.000	1.000
alte cheltuieli cu bunuri si servicii	605	20.30.30	91.400	0	91.400	80.000	9.800	-8.200	9.800
<b>TITLUL IX ASISTENTA SOCIALA</b>	606	57	6.120.400	0	6.120.400	1.665.000	1.530.800	1.565.000	1.359.600
Asigurari sociale	607	57.01	0	0	0	0	0	0	0
Ajutoare sociale	608	57.02	6.120.400	0	6.120.400	1.665.000	1.530.800	1.565.000	1.359.600
Ajutoare sociale in numerar	609	57.02.01	6.120.400	0	6.120.400	1.665.000	1.530.800	1.565.000	1.359.600

DENUMIREA INDICATORILOR	Cod rand	Cod indicator	Program aprobat	Influenta	Program rectificat	Program trimestrial			
						Trim I	Trim II	Trim III	Trim IV
TITLUL XI ALTE CHELTUIELI	610	59	673.740	0	673.740	220.000	171.334	187.333	95.073
Burse	611	59.01	0	0	0	0	0	0	0
Asociații și fundații	612	59.11	263.000	0	263.000	90.000	80.334	46.333	46.333
Acțiuni cu caracter științific și social-cultural	613	59.22	75.000	0	75.000	30.000	-9.000	54.000	0
Sume aferente persoanelor cu handicap neîncadrate	614	59.40	335.740	0	335.740	100.000	100.000	87.000	48.740
CHELTUIELI DE CAPITAL	615	70	62.460	0	62.460	50.460	0	12.000	0
TITLUL XIII ACTIVE NEFINANCIARE	616	71	62.460	0	62.460	50.460	0	12.000	0
Active fixe	617	71.01	62.460	0	62.460	50.460	0	12.000	0
Construcții	618	71.01.01	0	0	0	0	0	0	0
Masini, echipamente și mijloace de transport	619	71.01.02	25.000	0	25.000	25.000	0	0	0
Alte active fixe	620	71.01.30	37.460	0	37.460	25.460	0	12.000	0
Din total capitol									
Asistența acordată persoanelor în vârstă	621	68.02.04	0	0	0	0	0	0	0
Asistența socială în caz de boli și invalidități	622	68.02.05	18.723.080	0	18.723.080	5.090.200	4.922.000	4.477.000	4.233.880
Asistența socială în caz de invaliditate	623	68.02.05.02	18.723.080	0	18.723.080	5.090.200	4.922.000	4.477.000	4.233.880
Asistența socială pentru familie și copii	624	68.02.06	80.800	0	80.800	25.000	5.800	25.000	25.000
Ajutoare pentru locuințe	625	68.02.10	0	0	0	0	0	0	0
Creșe	626	68.02.11	2.049.660	0	2.049.660	567.060	538.700	492.700	451.200
Prevenirea excluderii sociale	627	68.02.15	5.576.640	0	5.576.640	1.918.850	1.335.484	1.297.233	1.025.073
Ajutor social	628	68.02.15.01	483.000	0	483.000	160.000	96.334	140.333	86.333
Cantine de ajutor social	629	68.02.15.02	5.093.640	0	5.093.640	1.758.850	1.239.150	1.156.900	938.740
Alte cheltuieli în domeniul prevenirii excluderii sociale	630	68.02.15.50	0	0	0	0	0	0	0
Partea a IV-a SERVICII ȘI DEZVOLTARE PUBLICĂ, LOCUINȚE, MEDIU ȘI APE	631	69.02	84.321.412	-1.038.350	83.283.062	35.240.559	20.635.908	17.406.378	10.000.217
Locuințe, servicii și dezvoltare publică	632	70.02	53.278.075	-1.158.350	52.119.725	20.055.389	14.029.448	13.126.718	4.908.170
CHELTUIELI CURENTE	633	01	38.687.080	0	38.687.080	14.820.070	11.120.573	10.336.267	2.410.170
TITLUL I CHELTUIELI DE PERSONAL	634	10	6.441.680	0	6.441.680	1.755.130	1.791.240	1.638.250	1.257.060
Cheltuieli salariale în bani	635	10.01	5.947.010	0	5.947.010	1.573.050	1.585.050	1.565.050	1.203.860
Salarii de baza	636	10.01.01	5.126.060	0	5.126.060	1.367.000	1.360.000	1.360.000	999.060
Sporuri pentru condiții de muncă	637	10.01.05	819.950	0	819.950	205.050	205.050	205.050	204.800
Indemnizații de delegare	638	10.01.13	1.000	0	1.000	1.000	0	0	0
Cheltuieli salariale în natură	639	10.02	184.150	0	184.150	46.040	138.110	0	0
Tichete de vacanță	640	10.02.06	184.150	0	184.150	46.040	138.110	0	0
Contribuții	641	10.03	310.520	0	310.520	136.040	68.080	53.200	53.200



DENUMIREA INDICATORILOR	Cod rand	Cod indicator	Program aprobat	Influenta	Program rectificat	Program trimestrial			
						Trim I	Trim II	Trim III	Trim IV
Finantarea Uniunii Europene	675	56.01.02	59.110	0	59.110	12.600	9.000	20.400	17.110
Programul de cooperare elvetiano-Roman vizand reducerea disparitatilor economice si sociale in cadrul Uniunii Europene extinse	676	56.25	17.388.415	0	17.388.415	5.933.415	5.614.000	5.841.000	0
Finantarea nationala	677	56.25.01	2.361.000	0	2.361.000	280.000	1.020.000	1.061.000	0
Finantarea externa nerambursabila	678	56.25.02	13.705.415	0	13.705.415	4.331.415	4.594.000	4.780.000	0
Cheltuieli neeligibile	679	56.25.03	1.322.000	0	1.322.000	1.322.000	0	0	0
TITLUL X Proiecte cu finantare din fonduri externe nerambursabile aferente cadrului financiar 2014-2020	680	58	1.921.200	0	1.921.200	391.700	565.100	569.050	395.350
Programa din Fondul European de Dezvoltare Regionala (FEDR)	681	58.01	1.921.200	0	1.921.200	391.700	565.100	569.050	395.350
Finantarea nationala	682	58.01.01	288.180	0	288.180	58.800	84.800	85.350	59.230
Finantarea externa nerambursabila	683	58.01.02	1.633.020	0	1.633.020	332.900	480.300	483.700	336.120
TITLUL XI ALTE CHELTUIELI	684	59	103.750	0	103.750	29.500	29.500	24.600	20.150
Burse	685	59.01	0	0	0	0	0	0	0
Sume aferente persoanelor cu handicap nefincadrate	686	59.40	103.750	0	103.750	29.500	29.500	24.600	20.150
CHELTUIELI DE CAPITAL	687	70	14.590.995	-1.156.350	13.432.645	5.235.319	2.908.875	2.790.451	2.498.000
TITLUL XIII ACTIVE NEFINANCIARE	688	71	14.590.995	-1.156.350	13.432.645	5.235.319	2.908.875	2.790.451	2.498.000
Active fixe	689	71.01	14.590.995	-1.156.350	13.432.645	5.235.319	2.908.875	2.790.451	2.498.000
Constructii	690	71.01.01	8.595.722	-1.000.000	7.595.722	2.846.960	2.586.725	1.549.047	613.000
Mobilier, aparatura biroul si alte active corporale	691	71.01.03	583.000	0	583.000	218.000	220.000	145.000	0
Alte active fixe	692	71.01.30	5.412.273	-156.350	5.253.923	2.170.369	102.150	1.086.404	1.885.000
Din total capital	693	70.02.05	2.770.772	0	2.770.772	162.725	250.000	2.358.047	0
Alimentare cu apa si amenajari hidrotehnice	694	70.02.05.01	1.042.772	0	1.042.772	162.725	250.000	630.047	0
Alimentare cu apa	695	70.02.05.02	1.728.000	0	1.728.000	0	0	1.728.000	0
Amenajari hidrotehnice	696	70.02.06	23.549.415	0	23.549.415	8.124.415	7.080.000	7.132.000	1.213.000
Iluminat public si electrificari rurale	697	70.02.07	2.153.000	-1.000.000	1.153.000	100.000	900.000	153.000	0
Alimentare cu gaze naturale in localitati	698	70.02.50	24.804.888	-158.350	24.646.538	11.668.249	5.799.448	3.483.671	3.695.170
Alte servicii in domeniul locuintei, serviciilor si dezvoltarii comunale	699	74.02	31.043.337	120.000	31.163.337	15.185.170	6.606.460	4.279.660	5.092.047
Protectia mediului	700	01	27.987.337	0	27.987.337	15.177.170	4.858.460	4.159.660	3.792.047
CHELTUIELI CURENTE	701	20	22.000.000	0	22.000.000	14.336.670	3.228.460	3.468.460	966.410
TITLUL II BUNURI SI SERVICII	702	20.01	21.834.950	0	21.834.950	14.257.920	3.199.860	3.439.860	937.310
Bunuri si servicii	703	20.01.01	0	0	0	0	0	0	0
Furnituri de birou	704	20.01.02	3.000	0	3.000	1.500	500	500	500
Material pentru curatenie	705	20.01.03	30.000	0	30.000	7.500	7.500	7.500	7.500
Incalzit, iluminat si forta motrica									

DENUMIREA INDICATORILOR	Cod rand	Cod indicator	Program aprobat	Influenta	Program rectificat	Program trimestral			
						Trim I	Trim II	Trim III	Trim IV
Apa, canal si salubritate	706	20.01.04	21.270.950	0	21.270.950	13.961.220	3.129.910	3.339.910	839.910
Posta, telecomunicatii, radio, tv, internet	707	20.01.08	10.000	0	10.000	5.000	2.500	2.500	0
Materiale si prestari de servicii cu caracter functional	708	20.01.09	1.000	0	1.000	250	250	250	250
Alte bunuri si servicii pentru intretinere si functionare	709	20.01.30	520.000	0	520.000	282.450	59.200	89.200	89.150
Hrana	710	20.03	150.000	0	150.000	69.900	26.700	26.700	26.700
Hrana pentru animale	711	20.03.02	150.000	0	150.000	69.900	26.700	26.700	26.700
Bunuri de natura obiectelor de inventar	712	20.05	4.300	0	4.300	2.300	500	500	1.000
Uniforme si echipament	713	20.05.01	4.300	0	4.300	2.300	500	500	1.000
Deplasari, detasari, transferari	714	20.06	5.600	0	5.600	1.400	1.400	1.400	1.400
Deplasari interne, detasari, transferari	715	20.06.01	5.600	0	5.600	1.400	1.400	1.400	1.400
Cheltuieli judiciare si extrajudiciare derivate din actiuni in reprezentarea intereselor statului, potrivit dispozitiilor legale	716	20.25	1.050	0	1.050	1.050	0	0	0
Alte cheltuieli	717	20.30	4.100	0	4.100	4.100	0	0	0
Chirii	718	20.30.04	4.100	0	4.100	4.100	0	0	0
TITLUL VII ALTE TRANSFERURI	719	55	2.660.037	0	2.660.037	715.500	751.200	600.000	593.337
A. Transferuri interne	720	55.01	2.660.037	0	2.660.037	715.500	751.200	600.000	593.337
Programe de dezvoltare	721	55.01.13	2.393.337	0	2.393.337	600.000	600.000	600.000	593.337
Transferuri din bugetul local catre asociatiile de dezvoltare intercomunitara	722	55.01.42	266.700	0	266.700	115.500	151.200	0	0
TITLUL X Proiecte cu finantare din fonduri externe nerambursabile aferente cadrului financiar 2014-2020	723	58	3.327.300	0	3.327.300	125.000	878.800	91.200	2.232.300
Programe din Fondul European de Dezvoltare Regionala (FEDR)	724	58.01	3.327.300	0	3.327.300	125.000	878.800	91.200	2.232.300
Finantarea nationala	725	58.01.01	499.095	0	499.095	18.780	131.880	13.680	394.765
Finantarea externa nerambursabila	726	58.01.02	2.828.205	0	2.828.205	106.220	746.920	77.520	1.897.545
CHELTUIELI DE CAPITAL	727	70	456.000	120.000	576.000	8.000	448.000	120.000	0
TITLUL XIII ACTIVE NEFINANCIARE	728	71	456.000	120.000	576.000	8.000	448.000	120.000	0
Active fixe	729	71.01	456.000	120.000	576.000	8.000	448.000	120.000	0
Constructii	730	71.01.01	456.000	120.000	576.000	8.000	448.000	120.000	0
TITLUL XVII RAMBURSARI DE CREDITE	731	81	2.600.000	0	2.600.000	0	1.300.000	0	1.300.000
Rambursari de credite externe	732	81.01	2.600.000	0	2.600.000	0	1.300.000	0	1.300.000
Rambursari de credite externe contractate de ordonatorii de credite	733	81.01.01	0	0	0	0	0	0	0
Rambursari de credite aferente datoriei publice externe locale	734	81.01.05	2.600.000	0	2.600.000	0	1.300.000	0	1.300.000
Din total capitol									
Reducerea si controlul poluarii	735	74.02.03	364.800	0	364.800	91.200	91.200	91.200	91.200
Salubritate si gestiunea deseurilor	736	74.02.05	24.059.937	0	24.059.937	14.977.170	3.870.660	4.068.460	1.143.647

DENUMIREA INDICATORILOR	Cod rand	Cod indicator	Program aprobat	Influenta	Program rectificat	Program trimestrial			
						Trim I	Trim II	Trim III	Trim IV
Salubritate	737	74.02.05.01	22.000.000	0	22.000.000	14.336.670	3.228.460	3.468.460	966.410
Colectarea, tratarea si distrugerea deseurilor	738	74.02.05.02	2.059.937	0	2.059.937	640.500	642.200	600.000	177.237
Canalizarea si tratarea apelor reziduale	739	74.02.06	3.406.100	0	3.406.100	83.000	1.607.000	0	1.716.100
Alte servicii in domeniul protectiei mediului	740	74.02.50	3.212.500	120.000	3.332.500	33.800	1.037.600	120.000	2.141.100
<b>Partea a V-a ACTIUNI ECONOMICE</b>	<b>741</b>	<b>79.02</b>	<b>79.705.767</b>	<b>-500.000</b>	<b>79.205.767</b>	<b>31.032.880</b>	<b>12.536.957</b>	<b>22.232.666</b>	<b>13.403.264</b>
Actiuni generale economice, comerciale si de munca	742	80.02	2.559.120	0	2.559.120	1.392.120	967.000	200.000	0
CHELTUIELI CURENTE	743	01	2.559.120	0	2.559.120	1.392.120	967.000	200.000	0
TITLUL X Proiecte cu finantare din fonduri externe nerambursabile aferente cadrului financiar 2014-2020	744	58	2.559.120	0	2.559.120	1.392.120	967.000	200.000	0
Programa din Fondul European de Dezvoltare Regionala (FEDR)	745	58.01	2.559.120	0	2.559.120	1.392.120	967.000	200.000	0
Cheltuieli neeligibile	746	58.01.03	2.559.120	0	2.559.120	1.392.120	967.000	200.000	0
CHELTUIELI DE CAPITAL	747	70	0	0	0	0	0	0	0
Din total capital	748	80.02.01	2.559.120	0	2.559.120	1.392.120	967.000	200.000	0
Actiuni generale economice si comerciale	749	80.02.01.10	2.559.120	0	2.559.120	1.392.120	967.000	200.000	0
Programa de dezvoltare regionala si sociala	750	80.02.01.30	0	0	0	0	0	0	0
Alte cheltuieli pentru actiuni generale economice si comerciale	751	81.02	21.329.975	0	21.329.975	9.735.000	579.675	8.330.300	2.685.000
Combustibili si energie	752	01	13.089.975	0	13.089.975	6.175.000	-530.325	5.870.300	1.575.000
CHELTUIELI CURENTE	753	20	5.164.900	0	5.164.900	2.000.000	1.164.900	1.000.000	1.000.000
TITLUL II BUNURI SI SERVICII	754	20.30	5.164.900	0	5.164.900	2.000.000	1.164.900	1.000.000	1.000.000
Alte cheltuieli	755	20.30.30	5.164.900	0	5.164.900	2.000.000	1.164.900	1.000.000	1.000.000
alte cheltuieli cu bunuri si servicii	756	40	7.925.075	0	7.925.075	4.175.000	-1.695.225	4.870.300	575.000
TITLUL IV SUBVENTII	757	40.01	0	0	0	0	0	0	0
Subventii pe produse	758	40.03	7.925.075	0	7.925.075	4.175.000	-1.695.225	4.870.300	575.000
Subventii pentru acoperirea diferentelor de pret si tarif	759	70	1.000.000	0	1.000.000	1.000.000	0	0	0
CHELTUIELI DE CAPITAL	760	71	1.000.000	0	1.000.000	1.000.000	0	0	0
TITLUL XIII ACTIVE NEFINANCIARE	761	71.01	1.000.000	0	1.000.000	1.000.000	0	0	0
Active fixe	762	71.01.01	1.000.000	0	1.000.000	1.000.000	0	0	0
Constructii	763	81	7.240.000	0	7.240.000	2.560.000	1.110.000	2.460.000	1.110.000
TITLUL XVII RAMBURSARI DE CREDITE	764	81.01	6.100.000	0	6.100.000	2.200.000	850.000	2.200.000	850.000
Rambursari de credite externe	765	81.01.01	0	0	0	0	0	0	0
Rambursari de credite externe contractate de ordonatorii de credite	766	81.01.05	6.100.000	0	6.100.000	2.200.000	850.000	2.200.000	850.000
Rambursari de credite aferente datoriei publice externe locale	767	81.02	1.140.000	0	1.140.000	360.000	260.000	260.000	260.000
Rambursari de credite interne	768	81.02.05	1.140.000	0	1.140.000	360.000	260.000	260.000	260.000
Rambursari de credite aferente datoriei publice interne locale									

DENUMIREA INDICATORILOR	Cod rand	Cod indicator	Program aprobat	Influenta	Program rectificat	Program trimestral			
						Trim I	Trim II	Trim III	Trim IV
Din total capital									
Energie termica	769	81.02.06	9.065.075	0	9.065.075	4.535.000	-1.435.225	5.130.300	835.000
Alte cheltuieli privind combustibilii si energia	770	81.02.50	12.264.900	0	12.264.900	5.200.000	2.014.900	3.200.000	1.850.000
<b>Transporturi</b>	<b>771</b>	<b>84.02</b>	<b>54.691.672</b>	<b>-500.000</b>	<b>54.191.672</b>	<b>19.793.260</b>	<b>10.990.282</b>	<b>13.702.366</b>	<b>9.705.764</b>
<b>CHELTUIELI CURENTE</b>	<b>772</b>	<b>01</b>	<b>44.932.746</b>	<b>0</b>	<b>44.932.746</b>	<b>17.700.260</b>	<b>7.652.782</b>	<b>11.537.940</b>	<b>8.041.764</b>
<b>TITLUL II BUNURI SI SERVICII</b>	<b>773</b>	<b>20</b>	<b>20.085.000</b>	<b>0</b>	<b>20.085.000</b>	<b>7.703.250</b>	<b>3.020.930</b>	<b>6.762.490</b>	<b>2.598.330</b>
Bunuri si servicii	774	20.01	2.975.000	0	2.975.000	931.000	389.000	1.289.000	366.000
Furnituri de birou	775	20.01.01	0	0	0	0	0	0	0
Incalzit, iluminat si forta motrica	776	20.01.03	100.000	0	100.000	25.000	25.000	25.000	25.000
Posta, telecomunicatii, radio, tv, internet	777	20.01.08	69.000	0	69.000	20.000	20.000	20.000	9.000
Alte bunuri si servicii pentru intretinere si functionare	778	20.01.30	2.806.000	0	2.806.000	886.000	344.000	1.244.000	332.000
Reparatii curente	779	20.02	16.895.000	0	16.895.000	6.731.000	2.580.680	5.362.240	2.221.080
Deplasari, detasari, transferari	780	20.06	5.000	0	5.000	1.250	1.250	1.250	1.250
Deplasari interne, detasari, transferari	781	20.06.01	5.000	0	5.000	1.250	1.250	1.250	1.250
Alte cheltuieli	782	20.30	210.000	0	210.000	40.000	50.000	110.000	10.000
alte cheltuieli cu bunuri si servicii	783	20.30.30	210.000	0	210.000	40.000	50.000	110.000	10.000
<b>TITLUL IV SUBVENTII</b>	<b>784</b>	<b>40</b>	<b>6.675.000</b>	<b>0</b>	<b>6.675.000</b>	<b>5.000.000</b>	<b>1.175.000</b>	<b>500.000</b>	<b>0</b>
Subventii pe produse	785	40.01	0	0	0	0	0	0	0
Subventii pentru acoperirea diferentelor de pret si tarif	786	40.03	6.675.000	0	6.675.000	5.000.000	1.175.000	500.000	0
<b>Titlul VIII PROIECTE CU FINANTARE DIN FONDURI EXTERNE NERAMBURSABILE (FEN)</b>	<b>787</b>	<b>56</b>	<b>10.232.746</b>	<b>0</b>	<b>10.232.746</b>	<b>2.682.010</b>	<b>3.456.852</b>	<b>3.150.450</b>	<b>943.434</b>
Programa din Fondul European de Dezvoltare Regionala (FEDR)	788	56.01	0	0	0	0	0	0	0
Finantarea nationala	789	56.01.01	0	0	0	0	0	0	0
Programul de cooperare elvetiano-Roman vizand reducerea disparitatilor economice si sociale in cadrul Uniunii Europene extinse	790	56.25	10.232.746	0	10.232.746	2.682.010	3.456.852	3.150.450	943.434
Finantarea nationala	791	56.25.01	2.138.100	0	2.138.100	427.610	807.800	688.900	213.790
Finantarea externa nerambursabila	792	56.25.02	6.690.746	0	6.690.746	1.973.400	2.227.900	1.900.000	589.446
Cheletuieli neeligibile	793	56.25.03	1.403.900	0	1.403.900	281.000	421.152	561.550	140.198
<b>TITLUL X Proiecte cu finantare din fonduri externe nerambursabile aferente cadrului financiar 2014-2020</b>	<b>794</b>	<b>58</b>	<b>7.940.000</b>	<b>0</b>	<b>7.940.000</b>	<b>2.315.000</b>	<b>0</b>	<b>1.125.000</b>	<b>4.500.000</b>
Programa din Fondul European de Dezvoltare Regionala (FEDR)	795	58.01	7.940.000	0	7.940.000	2.315.000	0	1.125.000	4.500.000
Finantarea nationala	796	58.01.01	1.106.250	0	1.106.250	337.500	0	168.750	600.000
Finantarea externa nerambursabila	797	58.01.02	6.268.750	0	6.268.750	1.912.500	0	956.250	3.400.000
Cheletuieli neeligibile	798	58.01.03	565.000	0	565.000	65.000	0	0	500.000





DENUMIREA INDICATORILOR	Cod rand	Cod indicator	Program aprobat	Influenta	Program rectificat	Program trimestrial			
						Trim I	Trim II	Trim III	Trim IV
CHELTUIELI DE CAPITAL	799	70	8.244.926	-500.000	7.744.926	1.521.000	3.023.500	1.850.426	1.350.000
TITLUL XIII ACTIVE NEFINANCIARE	800	71	8.244.926	-500.000	7.744.926	1.521.000	3.023.500	1.850.426	1.350.000
Active fixe	801	71.01	8.244.926	-500.000	7.744.926	1.521.000	3.023.500	1.850.426	1.350.000
Construcții	802	71.01.01	8.084.926	-500.000	7.584.926	1.521.000	3.023.500	1.690.426	1.350.000
Alte active fixe	803	71.01.30	160.000	0	160.000	0	0	160.000	0
TITLUL XVII RAMBURSARI DE CREDITE	804	81	1.514.000	0	1.514.000	572.000	314.000	314.000	314.000
Rambursari de credite externe	805	81.01	0	0	0	0	0	0	0
Rambursari de credite externe contractate de ordonatorii de credite	806	81.01.01	0	0	0	0	0	0	0
Rambursari de credite interne	807	81.02	1.514.000	0	1.514.000	572.000	314.000	314.000	314.000
Rambursari de credite aferente datoriei publice interne locale	808	81.02.05	1.514.000	0	1.514.000	572.000	314.000	314.000	314.000
Din total capitol	809	84.02.03	54.691.672	-500.000	54.191.672	19.793.260	10.990.282	13.702.366	9.705.764
Transport rutier	810	84.02.03.01	1.000.000	-500.000	500.000	0	50.000	-50.000	500.000
Drumuri si poduri	811	84.02.03.02	26.432.746	0	26.432.746	10.033.010	5.171.852	5.775.450	5.452.434
Transport in comun	812	84.02.03.03	27.258.926	0	27.258.926	9.760.250	5.768.430	7.976.916	3.753.330
Strazi	813	87.02	1.125.000	0	1.125.000	112.500	0	0	1.012.500
Alte actiuni economice	814	01	1.125.000	0	1,125,000	112,500	0	0	1,012,500
CHELTUIELI CURENTE	815	58	1.125.000	0	1,125,000	112,500	0	0	1,012,500
TITLUL X Proiecte cu finantare din fonduri externe nerambursabile aferente cadrului financiar 2014-2020	816	58.01	1.125.000	0	1,125,000	112,500	0	0	1,012,500
Programa din Fondul European de Dezvoltare Regionala (FEDR)	817	58.01.01	168.750	0	168.750	16.875	0	0	151.875
Finantarea nationala	818	58.01.02	956.250	0	956.250	95.625	0	0	860.625
Finantarea externa nerambursabila	819	70	0	0	0	0	0	0	0
CHELTUIELI DE CAPITAL	820	87.02.05	1.125.000	0	1,125,000	112,500	0	0	1,012,500
Din total capitol	821	96.02	0	0	0	0	0	0	0
Proiecte de dezvoltare multifunctionale	822	97.02	0	0	0	0	0	0	0
Partea a VII-a REZERVE, EXCEDENT/DEFICIT	823	98.02	0	0	0	0	0	0	0
REZERVE	824	99.02	141.926	0	141.926	141.926	0	0	0
EXCEDENT									
DEFICIT									

**SEF SERVICIU,**  
Ec. Mircea Sofian Nicoara

**DIRECTOR EXECUTIV,**  
Ec. Elisabeta Vaideanu

**PRIMAR,**  
Ec. Ion Lungu





PROGRAMUL

OBIECTIVELOR DE INVESTITII PE ANUL 2018 CU FINANTARE INTEGRALA SAU PARTIALA DE I.F.B.E.D.T.

Nr. ct.	Nominalizarea pe obiective de investitie dotari si alte cheltuieli de investitii (data inceperii-ani/trim.n.r. si data acord M.F. si a aprobarii documentatiei de investitii)	Valoarea totala	Valoarea totala actualizata	Total	Propuneri 2018				credit intern	
					Fond special (in afara bugetului)	buget stat Necessar 2018	buget local			credit extern
							Titlul 71	Titlul 55+56+58		
		392.723.437	393.503.437	106.051.743	39.392.480	51.459.263	0	15.200.000		
	A. LUCRARI IN CONTINUARE	335.780.728	335.780.728	58.132.278	17.351.335	31.058.943	0	9.722.000		
	B. LUCRARI NOI	43.449.297	44.229.297	34.426.053	11.171.853	17.776.200	0	5.478.000		
	C. Achizitii de bunuri si alte cheltuieli	13.493.412	13.493.412	13.493.412	10.869.292	2.624.120				

CAP.51.02. AUTORITATI EXECUTIVE

TOTAL, din care:	332.297	332.297	332.297	0	0	0	0
A. LUCRARI IN CONTINUARE							
B. LUCRARI NOI							
C. Achizitii de bunuri si alte cheltuieli	332.297	332.297	332.297	332.297			

CAP.61.02. ORDINE PUBLICA SI SIGURANTA NATIONALA

TOTAL, din care:	665.000	665.000	665.000	665.000	0	0	0
A. LUCRARI IN CONTINUARE							
B. LUCRARI NOI							
C. Achizitii de bunuri si alte cheltuieli	665.000	665.000	665.000	665.000			

CAP.65.02. INVATAMANT

TOTAL, din care:	31.109.295	31.609.295	14.103.215	9.844.495	2.558.720		1.700.000
A. LUCRARI IN CONTINUARE	24.952.209	24.952.209	7.946.129	5.352.409	893.720		1.700.000
B. LUCRARI NOI	4.108.131	4.608.131	4.108.131	2.443.131	1.665.000		
C. Achizitii de bunuri si alte cheltuieli	2.048.955	2.048.955	2.048.955	2.048.955	0		

Nr. crt.	Nominalizarea pe obiective de investitie dotari si alte cheltuieli de investitii (data inceperii-an/trim.nr.si data acord M.F. si a aprobarii documentatiei de investitii)	Valoarea totala	Valoarea totala actualizata	Propuneri 2018					Total	credit extern	credit intern
				Fond special (in afara bugetului)	buget stat Necesar 2018	buget local		Titlul 55+56+58			
						Titlul 71					
<b>CAP.65.02.ÎNVAȚĂMÂNT CENTRE BUCETARE</b>											
	TOTAL, din care:	29.444.295	29.944.295	12.438.215		9.844.495	893.720			1.700.000	
	A. LUCRARI IN CONTINUARE	24.952.209	24.952.209	7.946.129		5.352.409	893.720			1.700.000	
	B. LUCRARI NOI	2.443.131	2.943.131	2.443.131		2.443.131					
	C. Achizitii de bunuri si alte cheltuieli	2.048.955	2.048.955	2.048.955		2.048.955					
<b>CAP.65.02.ÎNVAȚĂMÂNT PRIMĂRIE</b>											
	TOTAL, din care:	1.665.000	1.665.000	1.665.000			1.665.000				
	A. LUCRARI IN CONTINUARE										
	B. LUCRARI NOI	1.665.000	1.665.000	1.665.000			1.665.000				
	C. Achizitii de bunuri si alte cheltuieli										
<b>CAP.66.02.SĂNĂTATE</b>											
	TOTAL, din care:	288.680	288.680	288.680		288.680	0				
	A. LUCRARI IN CONTINUARE										
	B. LUCRARI NOI										
	C. Achizitii de bunuri si alte cheltuieli	288.680	288.680	288.680		288.680					
<b>CAP.67.02.INTRETINERE GRADINI PUBLICE, PARCURI, ZONE VERZI, BAZE SPORTIVE SI DE AGREMENT</b>											
	TOTAL, din care:	14.967.851	15.367.851	10.651.477		5.485.977	2.227.500	0		2.938.000	
	A. LUCRARI IN CONTINUARE	3.106.546	3.106.546	2.056.000		1.576.000	0	0		480.000	
	B. LUCRARI NOI	10.346.328	10.746.328	7.080.500		2.395.000	2.227.500	0		2.458.000	
	C. Achizitii de bunuri si alte cheltuieli	1.514.977	1.514.977	1.514.977		1.514.977					
<b>CAP.68.02. ASI GURARI SI ASISTENTA SOCIALA</b>											
	TOTAL, din care:	62.460	62.460	62.460		62.460					
	A. LUCRARI IN CONTINUARE										
	B. LUCRARI NOI										
	C. Achizitii de bunuri si alte chelt.	62.460	62.460	62.460		62.460					
<b>CAP. 70.02. LOCUINTE, SERVICII SI DEZVOLTARE PUBLICA</b>											
	TOTAL, din care:	82.329.207	82.329.207	37.037.985		13.432.645	19.460.340	0		4.145.000	
	A. LUCRARI IN CONTINUARE	66.718.288	66.718.288	23.155.140		4.491.000	17.539.140			1.125.000	
	B. LUCRARI NOI	9.773.996	9.773.996	8.045.922		3.104.722	1.921.200	0		3.020.000	
	C. Achizitii de bunuri si alte cheltuieli	5.836.923	5.836.923	5.836.923		5.836.923					

Nr. crt.	Nominalizarea pe obiective de investitie dotari si alte cheltuieli de investitii (data inceperii-an/trim.nr.si data acord M.F. si a aprobarii documentatiei de investitii)	Valoarea totala	Valoarea totala actualizata	Total	Propuneri 2018				credit intern	
					Fond special (in afara bugetului)	buget stat Necesar 2018	buget local			credit extern
							Titlul 71	Titlul 55+56+58		

**CAP.74.02. PROTECTIA MEDIULUI**

TOTAL, din care :	191.891.737	191.771.737	5.931.837	576.000	5.355.837	0	0	0
A. LUCRARI IN CONTINUARE	188.559.237	188.559.237	2.599.337	206.000	2.393.337	0	0	0
B. LUCRARI NOI	3.332.500	3.212.500	3.332.500	370.000	2.962.500			
C. Achizitii de bunuri si alte cheltuieli								

**CAP.80.02. ACTIUNI GENERALE, ECONOMICE, COMERCIALE SI DE MUNCĂ**

TOTAL, din care :	2.599.120	2.599.120	2.599.120	0	2.599.120			0
A. LUCRARI IN CONTINUARE								
B. LUCRARI NOI								
C. Achizitii de bunuri si alte cheltuieli	2.599.120	2.599.120	2.599.120		2.599.120			

**CAP.81.02. COMBUSTIBIL SI ENERGIE**

TOTAL, din care :	12.308.430	12.308.430	2.700.000	1.000.000	0	0	0	1.700.000
A. LUCRARI IN CONTINUARE	12.308.430	12.308.430	2.700.000	1.000.000				1.700.000
B. LUCRARI NOI								
C. Achizitii de bunuri si alte cheltuieli								

**CAP.84.02. TRANSPORTURI**

TOTAL, din care :	55.124.360	55.124.360	30.634.672	7.744.926	18.172.746	0	0	4.717.000
A. LUCRARI IN CONTINUARE	40.136.018	40.136.018	19.675.672	4.725.926	10.232.746	0	0	4.717.000
B. LUCRARI NOI	14.763.342	14.763.342	10.734.000	2.859.000	7.875.000	0	0	0
C. Achizitii de bunuri si alte cheltuieli	225.000	225.000	225.000	160.000	65.000			

**CAP.87.02. ALTE ACTIUNI ECONOMICE**

TOTAL, din care :	1.125.000	1.125.000	1.125.000	0	1.125.000	0	0	0
A. LUCRARI IN CONTINUARE								
B. LUCRARI NOI	1.125.000	1.125.000	1.125.000		1.125.000			
C. Achizitii de bunuri si alte cheltuieli								

Nr. crt.	Nominalizarea pe obiective de investitie dotari si alte cheltuieli de investitii (data inceperii-an/trim.nr. si data acord M.F. si a aprobarii documentatiei de investitii)	Valoarea totala	Valoarea totala actualizata	Propuneri 2018				Total	Fond special (in afara bugetului)	Necesar 2018	Titlul 71	buget local	Titlul 55+56+58	credit extern	credit intern
				Total		buget stat									
				24.952.209	24.952.209	7.946.129	5.352.409								

Cap. 65.02.A. - Lucrări în continuare Centre bugetare

Total, din care:		24.952.209	24.952.209	7.946.129	5.352.409	893.720	1.700.000
1	GPP Gulliver – mansardare și modernizare la G.P.P. ABC dirigenție, proiect, consultanță, documentație ISU	64.000	64.000	64.000	64.000		
2	GPP Gulliver – amenajare spațiul de joacă GPP ABC	24.000	24.000	24.000	24.000		
3	GPP Așchiuță – lucrări amenajare curte cu pavele-reorganizare spațiu funcțional GPP „Așchiuța”	68.482	68.482	68.482	68.482		
4	GPN Obcini – execuție scară de incendiu	150.000	150.000	150.000	150.000		
5	GPP Pricindeul – DTAC și execuție pt. Obținere avize și expertiză tehnică, studiu geotehnic pt. - amenajări și compartimentări interioare și scară exterioră deschisă pe structură metalică execuție și conformare la exigențele de securitate ISU	100.000	100.000	100.000	100.000		
6	Șc.gimnazială nr.1 – proiectare +execuție lucrări de reabilitare curte interioară	305.948	305.948	305.948	305.948		
7	Șc.gimnazială nr.3 – reabilitare sală mică sport	73.434	73.434	73.434	73.434		
8	Șc.gimnazială nr.3 – reabilitare fațadă bazin înot	9.591	9.591	9.591	9.591		
9	Șc.gimnazială nr.3 – prelungire tubulatură instalație de dezumidificare	8.330	8.330	8.330	8.330		
10	Șc.gimnazială nr.3 – echipament pentru tratare și sterilizare apă bazin	85.761	85.761	85.761	85.761		
11	Șc.gimnazială nr.3 – schimbătoare de căldură la centrala termică	23.219	23.219	23.219	23.219		
12	Șc.gimnazială nr.4 – modernizare săli de clasă etajul II și hol et.I și II	100.576	100.576	100.576	100.576		
13	Șc.gimnazială nr.6 – reasfaltare teren sport	100.000	100.000	100.000	100.000		
14	Șc.gimnazială nr.10 – mansardare școală	2.040.000	2.040.000	2.040.000	2.040.000		
15	Șc.gimnazială Miron Costin – reabilitare acoperiș școală corp B	20.000	20.000	20.000	20.000		
16	Colegiul tehnic Petru Mușat – acoperiș cantină	254.000	254.000	254.000	254.000		
17	Colegiul tehnic Petru Mușat – fațadă spate Cămin 3	100.000	100.000	100.000	100.000		

Nr. crt.	Nominalizarea pe obiective de investitie dotari si alte cheltuieli de investitii (data inceperii-an/trim.nr.si data acord M.F. si a aprobarii documentatiei de investitii)	Valoarea totala	Valoarea totala actualizata	Total	Propuneri 2018				credit intern	
					Fond special (in afara bugetului)	buget stat Necesar 2018	buget local			credit extern
							Titlul 71	Titlul 55+56+58		
18	Colegiul tehnic Samuil Isopescu – PT reparatii capitale acoperis internat – cantina	46.054	46.054	46.054		46.054				
19	Colegiul tehnic Samuil Isopescu – PT reparatii capitale cladire ateliere	36.938	36.938	36.938		36.938				
20	Colegiul economic Dimitrie Cantemir – reabilitare acoperis școală	42.000	42.000	42.000		42.000				
21	Colegiul Național de Informatică Spiru Haret-sală de gimnastică proiect-execuție	1.000.000	1.000.000	1.000.000		300.000				700.000
22	Colegiul de artă Ciprian Porumbescu – tâmplărie mese plastice cu geam termopan	250.000	250.000	250.000		250.000				
23	Colegiul de artă Ciprian Porumbescu – amenajări exterioare	47.000	47.000	47.000		47.000				
24	Campus Școlar la Liceul cu Program Sportiv	17.899.800	17.899.800	893.720			893.720			
25	Liceul cu program sportiv – Lucrări de reparații săli de clasă, holuri, casa scării profesori și elevi	70.400	70.400	70.400		70.400				
26	Liceul cu program sportiv – rețea hidranți exteriori pentru incinta complexului școlar, instalații hidranți interiori Atelier + Amfiteatru PT + execuție	46.800	46.800	46.800		46.800				
27	Liceul cu program sportiv – Anvelopare fațadă sală sport	152.800	152.800	152.800		152.800				
28	Colegiul Național Ștefan cel Mare – izolare termică arină nouă (laboratoare)	103.813	103.813	103.813		103.813				
29	Colegiul Național Ștefan cel Mare – reparații capitale la acoperiș cladire monument	23.287	23.287	23.287		23.287				
30	Colegiul Național Mihai Eminescu – proiectare – reabilitare, modernizare și extindere grădiniță – actualizare protecție inițial	100.000	100.000	100.000		100.000				
31	Colegiul Național Petru Rareș – Centrul de documentare – informare și laboratoare	1.500.000	1.500.000	1.500.000		500.000				1.000.000
32	Seminarul teologic liceal ortodox Mitropolitul Dosoftei – PT + execuție reamenajare curte interioară grădinița Pifticot	46.476	46.476	46.476		46.476				
33	Seminarul teologic liceal ortodox Mitropolitul Dosoftei – reamenajarea gardului de la grădinița nr.5 acces curte	59.500	59.500	59.500		59.500				
	<b>Total</b>	<b>24.952.209</b>	<b>24.952.209</b>	<b>7.946.129</b>		<b>5.352.409</b>	<b>893.720</b>			<b>1.700.000</b>

Nr. crt.	Nominalizarea pe obiective de investitie dotari si alte cheltuieli de investitii (data inceperii-an/trim.nr.si data acord M.F. si a aprobarii documentatiei de investitii)	Valoarea totala	Valoarea totala actualizata	Propuneri 2018						
				Total	Fond special (in afara bugetului)	buget stat Necesari 2018	buget local		credit extern	credit intern
							Titlul 71	Titlul 55+56+58		

Cap. 65.02.B. - Lucrări noi Centre bugetare

	Total, din care:	2.443.131	0	2.443.131				2.443.131			
1	GPN Tândărică – anvelopare grădiniță	80.000		80.000				80.000			
2	Șc.gimnazială Ion Creangă – reabilitări săli de clasă	37.000		37.000				37.000			
3	Șc.gimnazială nr.8 – mansardare clădire școală	100.000		100.000				100.000			
4	Șc.gimnazială Miron Costin – reamenajare teren sport	280.000		280.000				280.000			
5	Colegiul tehnic Petru Mușat – reabilitare canalizare cantină	66.000		66.000				66.000			
6	Colegiul tehnic Petru Mușat – fațadă față cămin 3	150.000		150.000				150.000			
7	Colegiul Național Petru Rareș – amenajarea unui parc educațional cu 5 zone necesar susținerii activităților nonformale interdisciplinare	50.000		50.000				50.000			
8	Col. Nat de Informatica-montare uși hol acces elevi pentru obținere aviz ISU	30.131		30.131				30.131			
9	Colegiul tehnic A.I.I. Cuza – reamenajare și modernizare atelier mecanic auto	150.000		150.000				150.000			
10	Colegiul tehnic A.I.I. Cuza – anvelopare corp clădire școală nouă	150.000		150.000				150.000			
11	Colegiul tehnic Petru Mușat – reparații capitale centrala termica	500.000		500.000				500.000			
12	Colegiul Petru Musat- termosistem cămin 4	200.000		200.000				200.000			
13	Colegiul tehnic A.I.I. Cuza – amenajare atelier vulcanizare	100.000		100.000				100.000			
14	Colegiul tehnic A.I.I. Cuza – reabilitare sala sport	40.000		40.000				40.000			
15	Reparații generale la rețeaua termica interioara la Liceul cu program Sportiv	265.000		265.000				265.000			
16	Anvelopare fatada sala sport la Liceul cu prgram Sportiv	185.000		185.000				185.000			
17	Col.ec. Dimitrie Cantemir – lucrări de modernizare scara intrare școală și internat, cantina, sala de sport	60.000		60.000				60.000			

Nr. crt.	Nominalizarea pe obiective de investitie dotari si alte cheltuieli de investitii (data inceperii-an/trim.nr.si data acord M.F. si a aprobarii documentatiei de investitii)	Valoarea totala	Valoarea totala actualizata	Propuneri 2018					credit intern	
				Total	Fond special (in afara bugetului)	buget stat Necesar 2018	buget local			credit extern
							Titlul 71	Titlul 55+56+58		
<b>Total</b>		2.443.131		2.443.131						

Cap. 65.02.B. - Lucrări noi Primărie

Total, din care:		1.665.000	0	1.665.000	0	1.665.000			
1	Construire grădiniță în cartierul Burdujeni Sat din municipiul Suceava	495.000		495.000		495.000			
2	Unitate de învățământ pentru preșcolari în zona centrală a municipiului Suceava	225.000		225.000		225.000			
3	Amenajare spații de joacă în aer liber la nivelul unităților de învățământ pentru preșcolari	540.000		540.000		540.000			
<b>Total paragraf 03.01</b>		1.260.000		1.260.000		1.260.000			
1	Reabilitarea și echiparea infrastructurii educaționale a Colegiului Tehnic Petru Mușat Suceava	405.000		405.000		405.000			
<b>Total 04.02</b>		405.000	0	405.000	0	405.000			

Cap. 67.02.A. - Lucrări în continuare

Total, din care:		3.106.546	3.106.546	2.056.000	1.576.000	0	0	480.000
1	Reabilitarea monumentului ecvestru Ștefan cel Mare, municipiul Suceava, județul Suceava – amenajări exterioare	1.070.000	1.070.000	1.490.000	1.010.000	0		480.000
<b>Total paragraf 03.12</b>		1.070.000	1.070.000	1.490.000	1.010.000	0		480.000
1	Terenuri de sport în municipiul Suceava	1.536.546	1.536.546	100.000	100.000			
2	Acoperire amortizoare de șocuri, la locuri de joacă (covor elastic de cauciuc turnat continuu)	500.000	500.000	466.000	466.000			
<b>Total paragraf 05.01</b>		2.036.546	2.036.546	566.000	566.000			

Cap. 67.02.B. - Lucrări noi

Total, din care:		10.346.328	0	7.080.500	2.395.000	2.227.500		2.458.000
1	Reabilitarea monumentului ecvestru Ștefan cel Mare, municipiul Suceava, județul Suceava – restaurare monument	730.000		960.000	730.000			230.000
<b>Total paragraf 03.12</b>		730.000		960.000	730.000			230.000
1	Teren de sport în municipiul Suceava - Colegiul tehnic Samuil Ispesciu	1.265.000		50.000	50.000			



Nr. crt.	Nominalizarea pe obiective de investitie dotari si alte cheltuieli de investitii (data inceperii-an/trim.nr.si data acord M.F. si a aprobarii documentatiei de investitii)	Valoarea totala	Valoarea totala actualizata	Propuneri 2018							
				Total	Fond special (in afara bugetului)	buget stat Necesar 2018	buget local		credit extern	credit intern	
							Titlul 71	Titlul 55+56+58			
	<b>Total paragraf 05.01</b>	<b>1.265.000</b>		<b>50.000</b>		<b>50.000</b>					
1	Amenajare seră floricolă	2.728.000		2.328.000		100.000					2.228.000
2	Amenajare zone verzi / de agrement în municipiul Suceava (strand Ițcani)	2.227.500		2.227.500			2.227.500				
3	Amenajare locuri de joacă în municipiul Suceava	940.000		940.000			940.000				
4	Amenajare zonă agrement Tătărași - etapa a II a	1.880.828		50.000			50.000				
	<b>Total paragraf 05.03</b>	<b>7.776.328</b>		<b>5.545.500</b>		<b>1.090.000</b>	<b>2.227.500</b>				<b>2.228.000</b>
1	Împrejurare Cimitirul Pacea	575.000		525.000			525.000				
	<b>Total subcapitol 50</b>	<b>575.000</b>		<b>525.000</b>		<b>525.000</b>					

Cap. 70.02.A.- Lucrari in continuare

	Total, din care:	66.718.288	66.718.288	23.155.140		4.491.000	17.539.140	0		1.125.000
1	Achiziție de echipamente pentru operatorul regional ACET și reabilitarea rețelei de alimentare cu apă în municipiul Suceava	25.464.988	25.464.988	150.725			150.725			
2	Extindere rețele de alimentare cu apă str. Traian Țăranu etapa I	625.000	625.000	625.000		500.000				125.000
	<b>Total subcapitol 05.01</b>	<b>26.089.988</b>	<b>26.089.988</b>	<b>775.725</b>		<b>500.000</b>	<b>150.725</b>			<b>125.000</b>
1	Management modern și eficient al iluminatului public din municipiul Suceava (fonduri elvețiene)	27.028.000	27.028.000	17.388.415			17.388.415			
2	Rețele alimentare energie electrică și iluminat cartier de locuințe pt. tineri zona Tătărași, municipiul Sv	2.152.500	2.152.500	980.000		980.000				
	<b>Total subcapitol 06</b>	<b>29.180.500</b>	<b>29.180.500</b>	<b>18.368.415</b>		<b>980.000</b>	<b>17.388.415</b>			<b>0</b>
1	Reabilitare termică clădiri de locuit multietajate	4.330.000	4.330.000	22.000		22.000				
2	Zid de sprijin str. M.Kogălniceanu	273.000	273.000,0	273.000		273.000				
	<b>Total subcapitol 50</b>	<b>4.603.000</b>	<b>4.603.000</b>	<b>295.000</b>		<b>295.000</b>		<b>0</b>		<b>0</b>
1	Încălzirea și ventilarea Pieței Agroalimentare Centrale (corp B)	749.000	749.000	600.000		600.000				
2	Acoperire și modernizare piața Burdujeni	3.595.800	3.595.800	3.016.000		2.016.000				1.000.000

Nr. crt.	Nominalizarea pe obiective de investitie dotari si alte cheltuieli de investitii (data inceperii-an/trim.nr.si data acord M.F. si a aprobarii documentatiei de investitii)	Valoarea totala	Valoarea totala actualizata	Total	Propuneri 2018					
					Fond special (in afara bugetului)	buget stat Necesari 2018	buget local		credit extern	credit intern
							Titlul 71	Titlul 55+56+58		
3	Instalatie de stins incendiu Centrul Comercial Bazar	2.500.000	2.500.000	100.000		100.000				
	<b>Total subcapitol 50 piață</b>	6.844.800	6.844.800	3.716.000		2.716.000				1.000.000

Cap. 70.02.B.- Lucrari noi

Total din care:										
		9.773.996		8.045.922		3.104.722		1.921.200	0	3.020.000
1	Rețele de alimentare cu apă potabilă și de canalizare strada Octavian Goga	392.047		392.047		392.047				
	<b>Total subcapitol 05.01</b>	392.047		392.047		392.047				
1	Extindere rețele de alimentare cu energie electrică Aleea Dumbrăvii I și II	1.230.000		500.000		500.000				
2	Extindere rețele de iluminat public	400.000		400.000		400.000				
	<b>Total subcapitol 06</b>	1.630.000		900.000		900.000				
1	Rețea gaz metan Burdujeni sat și cartierul tineretului DN29	5.018.074		4.020.000		1.000.000				3.020.000
2	Extindere rețea gaz metan strada Cernauti	153.000		153.000		153.000				
	<b>Total subcapitol 07</b>	5.171.074		4.173.000		1.153.000				3.020.000
1	Utilități la locuințe sociale	100.000		100.000		100.000				
2	Utilități la locuințe sociale – apă str.Grigore Vindireu	15.500		15.500		15.500				
3	Racord apă canal la blocurile ANL Metro C1, C2, D1, D2	163.140		163.140		163.140				
4	Racord gaz metan la blocurile ANL Metro C1, C2, D1, D2	33.450		33.450		33.450				
5	Racord energie electrică la blocurile ANL Metro C1, C2, D1, D2	120.045		120.045		120.045				
6	Branșament la rețeaua de termoficare la blocurile ANL Metro C1, C2, D1, D2	127.540		127.540		127.540				
7	Creșterea eficienței energetice a clădirii Primăriei Municipiului Suceava	1.921.200		1.921.200		1.921.200				
	<b>Total subcapitol 50</b>	2.480.875		2.480.875		559.675		1.921.200		1.921.200
1	Hală lactate parter + etaj piața G. Enescu	55.000		55.000		55.000				
2	Acoperire și modernizare piața Centrală – zona produse industriale	45.000		45.000		45.000				

Nr. crt.	Nominalizarea pe obiective de investitie dotari si alte cheltuieli de investitii (data inceperii-an/trim.nr.si data acord M.F. si a aprobarii documentatiei de investitii)	Valoarea totala	Valoarea totala actualizata	Propuneri 2018						
				Total	Fond special (in afara bugetului)	buget stat Necesar 2018	buget local		credit extern	credit intern
							Titlul 71	Titlul 55+56+58		
	<b>Total subcapitol 50 piață</b>	100.000		100.000						

Cap. 74.02.A - Lucrari in continuare

	Total, din care:	188.559.237	188.559.237	2.599.337		206.000	2.393.337	0	0
	Sistem de management integrat al deșeurilor în județul Suceava	1.977.237	1.977.237	1.977.237			1.977.237		
	<b>Total paragraf 05.02</b>	1.977.237	1.977.237	1.977.237			1.977.237	0	0
	ISPA Reabilitarea și optimizarea sist. de alim. cu apă, canalizare și modernizarea st.de epurare din Suceava	186.360.000	186.360.000	416.100			416.100		
1		222.000	222.000	206.000		206.000			
2	Rețea canalizare pluvială str. Lev Tolstoi	186.582.000	186.582.000	622.100		206.000	416.100	0	0
	<b>Total subcapitol 06</b>					206.000	416.100	0	0

Cap. 74.02.B - Lucrari noi

	Total, din care:	3.332.500		3.332.500		370.000	2.962.500	0	
	Sistem integrat de management și modelare urbană destinat fluidizării traficului și îmbunătățirii calității vieții	2.625.000		2.625.000			2.625.000		
1		337.500		337.500			337.500		
2	Reabilitare spații destinate utilizării publice în cartierele cu comunități defavorizate	370.000		370.000		370.000			
3	Apărare maluri și reabilitare albie pârâul Cetății, municipiul Suceava	370.000		370.000		370.000			
	<b>Total subcapitol 50</b>	3.332.500	0	3.332.500		370.000	2.962.500	0	0

Cap 81.02.A. - Lucrari in continuare

	Total, din care:	12.308.430	12.308.430	2.700.000		1.000.000	0	0	1.700.000
1	Reabilitarea rețele termoficare și puncte termice	12.308.430	12.308.430	2.700.000		1.000.000			1.700.000
	<b>Total subcapitol 50</b>	12.308.430	12.308.430	2.700.000		1.000.000	0	0	1.700.000

Cap. 84.02.A.-Lucrari in continuare

	Total, din care:	40.136.018	40.136.018	19.675.672		4.725.926	10.232.746	0	4.717.000
--	------------------	------------	------------	------------	--	-----------	------------	---	-----------

Nr. crt.	Nominalizarea pe obiective de investitie dotari si alte cheltuieli de investitii (data inceperii-an/trim,nr.si data acord M.F. si a aprobarii documentatiei de investitii)	Valoarea totala	Valoarea totala actualizata	Total	Propuneri 2018				credit intern	
					Fond special (in afara bugetului)	buget stat Necesar 2018	buget local			credit extern
							Titlul 71	Titlul 55+56+58		
1	Electromobilitate – vehicule electrice pentru o municipalitate verde	13.086.000	13.086.000	10.232.746			10.232.746			
	Total paragraf 03.02	<b>13.086.000</b>	<b>13.086.000</b>	<b>10.232.746</b>	<b>0</b>	<b>0</b>	<b>10.232.746</b>		<b>0</b>	
1	Modernizare str.Bogdan Vodă	715.846	715.846	310.000		310.000				
2	Modernizare str. Mihail Sadoveanu	2.321.082	2.321.082	1.267.000		600.000				667.000
3	Modernizare str. Constantin Moraru	1.481.090	1.481.090	620.000		620.000				
4	Drumuri și parcuri cartier de locuințe pentru tineri zona Tătărași, municipiul Suceava	12.232.000	12.232.000	5.600.000		1.550.000				4.050.000
5	Reabilitarea zonei centrale a municipiului Suceava, prin reabilitare pietonal, străzi și iluminat PNDL	10.300.000	10.300.000	1.645.926		1.645.926				
	Total paragraf 03.03	<b>27.050.018</b>	<b>27.050.018</b>	<b>9.442.926</b>		<b>4.725.926</b>	<b>0</b>			<b>4.717.000</b>

Cap. 84.02.B.-Lucrari noi

	Total, din care:	<b>14.763.342</b>		<b>10.734.000</b>		<b>2.859.000</b>	<b>7.875.000</b>			
1	Pod peste râul Suceava	1.000.000		500.000		500.000				
	Total paragraf 03.01	<b>1.000.000</b>		<b>500.000</b>		<b>500.000</b>				
1	Sistem integrat de transport public ecologic în municipiul Suceava	7.875.000		7.875.000			7.875.000			
2	Amenajare amplasament – platformă betonată și înprejmuire pentru stația de încărcare autobuze electrice	1.500.000		1.500.000		1.500.000				
	Total paragraf 03.02	<b>9.375.000</b>		<b>9.375.000</b>		<b>1.500.000</b>	<b>7.875.000</b>			
1	Modernizare str. Traian Țăranu etapa I	2.600.000		259.000		259.000				
2	Modernizare str.Crângului	200.000		50.000		50.000				
3	Modernizare str. Ștefan Luchian	200.000		50.000		50.000				
4	Modernizare str. Micșunelilor	688.342		50.000		50.000				
5	Modernizare str. Barbu Ștefănescu Delavrancea	200.000		50.000		50.000				
6	Parcuri de reședință (din care 5 amplasamente în cartier Zamca)	500.000		400.000		400.000				
	Total paragraf 03.03	<b>4.388.342</b>		<b>859.000</b>		<b>859.000</b>				

Cap. 87.02.B - Lucrari noi

Nr. crt.	Nominalizarea pe obiective de investitie dotari si alte cheltuieli de investitii (data inceperii-an/trim.nr.si data acord M.F. si a aprobarii documentatiei de investitii)	Valoarea totala	Valoarea totala actualizata	Propuneri 2018						
				Total	Fond special (in afara bugetului)	buget stat Necesasr 2018	buget local		credit extern	credit intern
							Titlul 71	Titlul 55+56+58		
	Total, din care:	1.125.000		1.125.000		0	1.125.000	0	0	0
1	Centru multifunctional Arta - Iftcani	1.125.000		1.125.000			1.125.000			
	<b>Total subcapitol 05</b>	<b>1.125.000</b>	<b>0</b>	<b>1.125.000</b>		<b>0</b>	<b>1.125.000</b>	<b>0</b>	<b>0</b>	<b>0</b>


**DIRECTOR EXECUTIV,  
ELISABETA VĂIDEANU**



**DIRECTOR GENERAL,  
DIRECȚIA GENERALĂ TEHNICĂ  
ȘI DE INVESTIȚII  
FLORIN CERLINĂ**



**ȘEF SERVICIU INVESTIȚII,  
ȘTEFAN VĂIDEANU**



## "ALTE CHELTUIELI DE INVESTITII", DEFALCATA PE BUNURI REPARTIZATE:

NOMINALIZAREA ACHIZITIILOR DE BUNURI SI A ALTOR CHELTUIELI	cant. buc.	T O T A L VALOARE	din care:				fond ext.
			buget local Titlul 71	buget local Titlul 55+56+58	buget stat	credit	
<b>T O T A L</b>		<b>13.493.412</b>	<b>10.869.292</b>	<b>2.624.120</b>			

## CAP.51.02. AUTORITATI EXECUTIVE

Total:	cant. buc.	T O T A L VALOARE	din care:				fond ext.
			buget local Titlul 71	buget local Titlul 55+56+58	buget stat	credit	
1 Prelungire licență SintAct – soft legislativ		16.000	16.000				
2 Prelungire licență – ESET SMART SECURITY BUSINESS EDITION; ESET NOD32 ANTIVIRUS FOR MAIL SERVER; ESET FILE SECURITY PENTRU WINDOWS SERVER		40.000	40.000				
3 Servicii de dezvoltare sistem informatic integrat - Sistemul de Document Management – Pirs-ePrim		35.000	35.000				
4 Licențe Office		32.000	32.000				
5 Dezvoltare eTax		30.000	30.000				
6 Lucrări de extindere și auditare rețea de calculatoare		21.242	21.242				
7 Program software pentru evidența și urmărirea contractelor de închiriere și a obligațiilor de plată (calcul chirie, majorări de întârziere, istoric contracte, balanță analitică, centralizator încasări, centralizator corecții de sold, provizioane, evoluție sold)		7.500	7.500				
8 Program MAPSYS12 pentru întocmirea planurilor de situație din cadastru imobiliar-edilitar		8.330	8.330				
9 Achiziții servere cu rol de controller de domeniu		50.000	50.000				
10 Defibrilator semiautomat		8.925	8.925				
11 Instalație electrică de ridicat pentru exterior pt.persoane cu dizabilități		83.300	83.300				
<b>Total paragraf 01.03</b>		<b>332.297</b>	<b>332.297</b>				

## CAP. 61.02. ORDINE PUBLICĂ ȘI SIGURANȚĂ NAȚIONALĂ

Total:	cant. buc.	T O T A L VALOARE	din care:				fond ext.
			buget local Titlul 71	buget local Titlul 55+56+58	buget stat	credit	
1 Registrul local al spațiilor verzi		625.000	625.000				
2 Pistol cu muniție letală	10	101.150	101.150				
3 Licențe Microsoft Office	10	34.000	34.000				
4 NVR -uri camere IP	5	6.500	6.500				
5 Camere inteligente IP supraveghere video	7	20.506	20.506				
6 Pistol laser pentru măsurarea vitezei autovehiculelor	2	36.144	36.144				
7 Autoutilitară 4x4	1	155.000	155.000				
<b>Total</b>		<b>110.000</b>	<b>110.000</b>				

NOMINALIZAREA ACHIZITIILOR DE BUNURI SI A ALTOR CHELTUIELI	cant. buc.	TOTAL VALOARE	din care:						
			buget local Titlul 71	buget local Titlul 55+56+58	buget stat	fond spec.	credit	fond ext.	
8 Site promovare		1.700	1.700						
1 Radio – telefoane portabile și stații emisie – recepție	9	465.000	465.000						
2 Scară exterioară de evacuare în caz de incendiu realizată pe structură metalică la Centrul pentru Susținerea Tradițiilor Bucovinene		54.700	54.700						
3 Generator curent cu automatizare insonorizat 120 KVA	1	90.000	90.000						
<b>61.02.05. protecție civilă și protecția contra incendiilor</b>		<b>160.000</b>	<b>160.000</b>						

**CAP.65.02. ÎNVĂȚĂMÂNT CENTRE BUCETARE**

<b>Total:</b>		<b>2.048.955</b>	<b>2.048.955</b>						
1 GPP Guliver – tablă inteligentă (suport tablă – 3000, tablă – 7000, videoproiector – 3000)	2	12.000	12.000						
2 GPP 1-2-3 – mașină spălat vase		10.000	10.000						
3 GPP 1-2-3 – mașină de curățat legume		10.500	10.500						
4 GPP 1-2-3 – cuptor convecție		3.500	3.500						
5 GPN Tândărică – aparate aer condiționat		10.000	10.000						
6 GPN Tândărică – PT amenajare curte		10.000	10.000						
7 GPP Așchiuță – hotă profesională la GPP nr.6		10.018	10.018						
8 GPP Pricinde1 – amenajare spațiu joacă		40.000	40.000						
<b>Total paragraf 03.01</b>		<b>106.018</b>	<b>106.018</b>						
1 Șc.gimnazială Jean Bart – hidranți de incendiu (interior și exterior)		45.900	45.900						
2 Șc.gimnazială Jean Bart – achiziționare și montare centrală termică pe gaz		14.100	14.100						
3 Șc.gimnazială Grigore Ghica Voievod – licențe calculator		2.000	2.000						
4 Șc.gimnazială Grigore Ghica Voievod – videoproiectoare		33.840	33.840						
5 Șc.gimnazială Grigore Ghica Voievod – laptop		14.868	14.868						
6 Șc.gimnazială Grigore Ghica Voievod – stație radio		9.950	9.950						
7 Șc.gimnazială Grigore Ghica Voievod – centrală termică GPN 7		10.000	10.000						
8 Șc.gimnazială Grigore Ghica Voievod – sistem de securitate GPN 8		10.000	10.000						
9 Șc.gimnazială Grigore Ghica Voievod – sistem detectare fum		17.242	17.242						

	NOMINALIZAREA ACHIZITIILOR DE BUNURI SI A ALTOR CHELTUIELI	cant. buc.	TOTAL VALOARE	din care:					
				buget local Titlul 71	buget local Titlul 55+56+58	buget stat	fond spec.	credit	fond ext.
10	Șc.gimnazială Grigore Ghica Voievod – centrală termică GPN 8		6.100	6.100					
11	Șc.gimnazială Ion Creangă – Autorizație și expertiza ISU an 2017		28.000	28.000					
12	Șc.gimnazială Ion Creangă – Sistem de protecție la incendiu		60.000	60.000					
13	Șc.gimnazială nr.10 – xerox complet		30.000	30.000					
14	Șc.gimnazială nr.10 – scanner		7.000	7.000					
15	Șc.gimnazială nr.10 – laptop		13.000	13.000					
16	Șc.gimnazială nr.6 – întocmire PT, scenariu securitate la incendiu, expertiza de rezistență pentru clădiri		35.000	35.000					
17	Șc.gimnazială nr.6 – sistem de detectare, semnalizare și avertizare incendii		25.000	25.000					
18	Șc.gimnazială nr.6 – lucrări de modernizare în vederea obținerii avizului ISU		75.000	75.000					
19	Colegiul Național Petru Rareș – Actualizarea documentației tehnice la situația finanțabilă pentru Corp clădire cu Săli de clasă și laboratoare pentru gimnaziu		36.000	36.000					
20	Colegiul Național Petru Rareș – Servicii de consultanță pentru pregătirea cererii de finanțare și de depunere efectivă în sistemul my smis pentru obiectivul de investiții (Construire corp clădire cu Săli de clasă și laboratoare pentru gimnaziu		59.500	59.500					
	<b>Total paragraf 04.01</b>		<b>532.500</b>	<b>532.500</b>					
1	Colegiul tehnic de industrie alimentară – autoturism Dacia Logan pt. Conducere auto elevi		51.988	51.988					
2	Colegiul tehnic de industrie alimentară – balanță hectolitrică		11.000	11.000					
3	Colegiul tehnic de industrie alimentară – stand mecatronic electropneumatic		4.000	4.000					
4	Colegiul tehnic de industrie alimentară – stand mecatronic pneumatic cu plic și compresor		5.000	5.000					
5	Colegiul tehnic de industrie alimentară – placă test senzori		5.000	5.000					
6	Colegiul tehnic de industrie alimentară – cuptor panificație		23.012	23.012					
7	Colegiul tehnic de industrie alimentară – Reabilitarea și echiparea infrastructurii educaționale		190.400	190.400					
8	Colegiul tehnic Petru Mușat – documentație tehnico-economică privind proiectul reabilitarea și echiparea infrastructurii educaționale		200.000	200.000					
9	Colegiul tehnic Petru Mușat – SF reabilitare canalizare cantină		10.000	10.000					
10	Colegiul tehnic Samuil Isopescu – pachet Basic Panasonic		7.120	7.120					
11	Colegiul tehnic Samuil Isopescu – multifuncțional XEROX		5.951	5.951					



	NOMINALIZAREA ACHIZITIILOR DE BUNURI SI A ALTOR CHELTUIELI	cant. buc.	T O T A L VALOARE	din care:						
				buget local Titlul 71	buget local Titlul 55+56+58	buget stat	fond spec.	credit	fond ext.	
12	Colegiul tehnic Samuil Isopescu – laptop		2.937	2.937						
13	Colegiul tehnic Samuil Isopescu – simulator auto		60.000	60.000						
14	Colegiul tehnic Samuil Isopescu – sistem de securitate internat cantină		36.000	36.000						
15	Colegiul tehnic Samuil Isopescu – server		5.000	5.000						
16	Colegiul tehnic A.I.I. Cuza – mașina de gătit (4 ochiuri, 4 plite, 2 cuptoare)		30.000	30.000						
18	Colegiul tehnic A.I.I. Cuza – dotare atelier mecanic – auto		110.000	110.000						
19	Colegiul tehnic A.I.I. Cuza – xerox multifuncțional		20.000	20.000						
20	Colegiul economic Dimitrie Cantemir – televizoare		55.000	55.000						
22	Colegiul economic Dimitrie Cantemir – laptop		20.000	20.000						
23	Colegiul economic Dimitrie Cantemir – program diplome		5.000	5.000						
25	Colegiul economic Dimitrie Cantemir – licențe		18.000	18.000						
26	Colegiul Național de Informatică Spiru Haret-schimbare învelitoare corp școală		226.936	226.936						
27	Colegiul de artă Ciprian Porumbescu – DVR HD sistem supraveghere		3.000	3.000						
28	Colegiul Național Mihai Eminescu – achiziționare paratrânet		55.000	55.000						
29	Colegiul Național Ștefan cel Mare – copiator		9.000	9.000						
30	Colegiul Național Ștefan cel Mare – sisteme de calcul		18.300	18.300						
31	Colegiul Național Ștefan cel Mare – laptop		20.100	20.100						
32	Colegiul Național Ștefan cel Mare – umidificator		14.500	14.500						
33	Colegiul Național Ștefan cel Mare – DVR		4.000	4.000						
34	Colegiul Național Ștefan cel Mare – barieră acces automatizată parcare școală		7.000	7.000						
35	Seminarul teologic liceal ortodox Mitropolitul Dosoftei – laptopuri pt. Birouri, imprimantă multifuncțională, pianină		29.024	29.024						
36	Col. Nat de Informatica-sistem detectie, semnalizare la incendiu și evacuare fum		102.803	102.803						
37	Col. Nat de Informatica-sistem iluminat de siguranța		32.990	32.990						
38	Col. Nat de Informatica-instalare hidranti interiori		12.376	12.376						
	<b>Total paragraf 04.02</b>		<b>1.410.437</b>	<b>1.410.437</b>						

	NOMINALIZAREA ACHIZITIILOR DE BUNURI SI A ALTOR CHELTUIELI	cant. buc.	TOTAL VALOARE	din care:				
				buget local Titlul 71	buget local Titlul 55+56+58	buget stat	fond spec.	credit
	<b>Total:</b>		288.680	288.680	0			
1	Unit dentar + Fotoliu dentar	8	163.400	163.400				
2	Compresor	8	24.480	24.480				
3	Sterilizator cu abur	8	100.800	100.800				
	<b>Total paragraf 66.02.08.</b>		<b>288.680</b>	<b>288.680</b>				

**Cap. 67.02. INTRETINERE GRADINI PUBLICE, PARCURI, ZONE VERZI, BAZE SPORTIVE ȘI DE AGREMENT**

	<b>Total:</b>		1.514.977	1.514.977	0			
1	Licență program sistem antivirus		3.000	3.000				
2	Ușă acces sală spectacol		20.000	20.000				
4	Sistem supraveghere video exterior - interior		30.000	30.000				
5.	Firmă luminoasă - Cinema Modern		17.000	17.000				
6.	Refacere hidroizolație la Centrul Cultural al Mun. Suceava din garanția obiectivului		41.000	41.000				
	<b>Total paragraf 03.04</b>		<b>111.000</b>	<b>111.000</b>				
2	Remorcă tractor monoaxă	1	50.000	50.000				
3	Motofărăștrăie	4	19.004	19.004				
4	Motofărășce	2	5.610	5.610				
5	Motocoase	4	20.288	20.288				
6	Toalete ecologice	17	58.667	58.667				
7	Mășină universală de tâmplărie	1	60.690	60.690				
8	Structură metalică multifuncțională pentru evenimente		150.000	150.000				
9	Cupolă ornamentală din ghirlande luminoase		155.000	155.000				
10	Totem publicitar „Orașul Suceava destinație europeană de excelență” - dotări+montaj	5	109.718	109.718				
11	Monumentul „Marea Unire”, municipiul Suceava		400.000	400.000				
12	Centrală termică		25.000	25.000				
13	Soft evidență contracte și încasare tarife	2	7.000	7.000				

NOMINALIZAREA ACHIZITIILOR DE BUNURI SI A ALTOR CHELTUIELI	cant. buc.	TOTAL VALOARE	din care:						
			buget local	buget local	buget stat	fond spec.	credit	fond ext.	
			Titlul 71	Titlul 55+56+58					
14 Instalatie luminoasa Pom de Crăciun		150.000	150.000						
15 Ornamente decorative stradale luminoase		150.000	150.000						
16. Tractoraș tuns iarba		43.000	43.000						
<b>Total paragraf 05.03</b>		<b>1.403.977</b>	<b>1.403.977</b>						

#### CAP. 68.02.ASIGURĂRI ȘI ASISTENȚĂ SOCIALĂ

<b>Total:</b>		62.460	62.460						
1 Creșa nr.1- modernizarea spațiului de joacă PT+SF		20.060	20.060						
<b>Total subcapitol II</b>		<b>20.060</b>	<b>20.060</b>						
1 Rețea internă internet la Cantina de Ajutor social		25.000	25.000						
3 Program informatic de gestiune		5.400	5.400						
Program informatic destinat implementării metodologiei de lucru privind Procedura de monitorizare a modului de creștere și îngrijire a copilului cu părinți plecați la muncă în strainătate		12.000	12.000						
<b>Total paragraf 15.02</b>		<b>42.400</b>	<b>42.400</b>						

#### Cap.70.02.LOCUINȚE SERVICII ȘI DEZVOLTARE PUBLICĂ

<b>Total:</b>		<b>5.836.923</b>	<b>5.836.923</b>	<b>0</b>					
---------------	--	------------------	------------------	----------	--	--	--	--	--

#### Cap. 70.02. STUDII DE FEZABILITATE

<b>Total:</b>		<b>3.525.923</b>	<b>3.525.923</b>	<b>0</b>					
1 Avize, acorduri, organizarea licitațiilor, expertize		100.000	100.000						
2 Avize PSI		100.000	100.000						
3 Expertize locuințe sociale		55.300	55.300						
4 Reactualizare PUG - municipiul Suceava		48.493	48.493						
5 Studiu istorico - arhitectural pentru clasarea ca monument de categorie valorică „B” a clădirii Casa de Cultură a Sindicatelor		12.376	12.376						
6 PUZ zona construită protejată Mănăstirea Teodoreni		23.681	23.681						
7 PUZ zona construită protejată Gara Suceava Nord – Ițcani		23.681	23.681						
8 PUZ zona construită protejată Gara Suceava Burdujeni		29.631	29.631						
9 PUZ zona construită protejată Mănăstirea Zamca		47.481	47.481						

	NOMINALIZAREA ACHEZITIILOR DE BUNURI SI A ALTOR CHELTUIELI	cant. buc.	TOTAL VALOARE	din care:				fond ext.
				buget local Titlul 71	buget local Titlul 55+56+58	buget stat	fond spec.	
10	PUZ zona construită protejată Ansamblul bisericii Sf. Simion (Turnul Roșu) și monumentele de pe str. Armenească și Dragoș Vodă		95.081	95.081				
15	PUZ bloc locuințe de serviciu pe str. Pictor Șerban Rusu Arbore, municipiul Suceava		39.580	39.580				
16.	Note de constatare și expertize pentru lucrări de intervenție la clădiri proprietatea municipiului Suceava în vederea reabilitării structurale arhitecturale a anvelopei acestora, conform Legii 153/05.07.2011		134.470	134.470				
17	Cadastru imobiliar-edilitar		760.000	760.000				
18	Modernizare Parc Policlinică și fântână arteziană		40.000	40.000				
19	Modernizare Parc Mărășești și fântână arteziană		40.000	40.000				
20	Modernizare fântână arteziană – Nordic		10.000	10.000				
21	Acoperire și modernizare Patinoar artificial		40.000	40.000				
22	Expertiză clădire administrativă patinoar		20.000	20.000				
23	Modernizare Ștrand		50.000	50.000				
24	Amenajare locuri de joacă		20.000	20.000				
25	Amenajare locuri recreative cu aparatură fitness în municipiul Suceava		20.000	20.000				
26	Expertiză Iaz str. Universității		10.000	10.000				
27	Acoperire amortizoare de șocuri, la locuri de joacă (covor elastic de cauciuc turnat continuu)		20.000	20.000				
28	Amenajare Atelier tâmplărie și vestiare		20.000	20.000				
29	Urmărirea comportării în timp a construcției în exploatare Stadion Areni		20.000	20.000				
30	Studiu de oportunitate în vederea delegării gestiunii serviciului de iluminat public al municipiului Suceava		89.250	89.250				
31	Extindere rețele de alimentare cu energie electrică		30.000	30.000				
32	Extindere rețele de iluminat public		35.000	35.000				
33	Program de îmbunătățire a eficienței energetice		71.074	71.074				
34	Sistem inteligent pentru managementul traficului rutier, în vederea creșterii fluenței și siguranței circulației tip „Undă verde”		70.000	70.000				
35	Utilități la locuințe sociale		43.000	43.000				
36	Studiu topografic la ruta alternativă Suceava – Botoșani		60.000	60.000				
37	Studiu geotehnic la ruta alternativă Suceava – Botoșani		50.000	50.000				

	NOMINALIZAREA ACHIZITIILOR DE BUNURISI A ALTOR CHELTUIELI	cant. buc.	TOTAL VALOARE	din care:						
				buget local	buget local	buget stat	fond spec.	credit	fond ext.	
				Titlul 71	Titlul 55+56+58					
38	Studiu de prefizabilitate la ruta alternativă Suceava – Botoșani etapa 1 – pod peste râul Suceava		24.000	24.000						
39	Expertiză str. Traian Țăranu		5.000	5.000						
40	Modernizare str. Traian Țăranu etapa I		50.000	50.000						
45	Racord apă canal la blocurile ANL Metro C1, C2, D1, D2		7.000	7.000						
46	Racord gaz metan la blocurile ANL Metro C1, C2, D1, D2		7.000	7.000						
47	Racord energie electrică la blocurile ANL Metro C1, C2, D1, D2		7.000	7.000						
49	Teren de sport		20.000	20.000						
50	Bransament la rețeaua de termoficare la blocurile ANL Metro C1, C2, D1, D2		7.000	7.000						
51	Studiu topo la Rețea gaz metan Burdujeni sat și cartierul tineretului DN29		38.800	38.800						
52	Studiu de prefizabilitate la ruta alternativă Suceava – Botoșani etapa a II a – drum		30.000	30.000						
53	Studiu topografic și studiu geotehnic la bloc locuințe de serviciu pe str. Pictor Șerban Rusu Arbore, municipiul Suceava		5.000	5.000						
54	PUZ bloc locuințe de serviciu pe str. Pictor Șerban Rusu Arbore, municipiul Suceava		25.000	25.000						
55	Locuințe de serviciu pe str. Pictor Șerban Rusu Arbore, municipiul Suceava		40.000	40.000						
56	Monumentul „Marea Unire” municipiul Suceava – Concurs de soluții		10.000	10.000						
57	Documentație tehnică pentru obținere aviz Autoritatea Aeronautică Civilă Română în vederea aprobării PUG al municipiului Suceava		59.500	59.500						
58	Modernizare str. Traian Popovici		18.000	18.000						
59	Studiu topografic pe str. Traian Popovici		6.000	6.000						
60	Studiu geotehnic pe str. Traian Popovici		3.000	3.000						
61	Modernizare str. Eugen Lovinescu		10.000	10.000						
62	Studiu topografic pe str. Eugen Lovinescu		4.000	4.000						
63	Studiu geotehnic pe str. Eugen Lovinescu		2.000	2.000						
64	Modernizare str. Pictor Dumitru Dacian		10.000	10.000						
65	Studiu topografic pe str. Pictor Dumitru Dacian		4.000	4.000						
66	Studiu geotehnic pe str. Pictor Dumitru Dacian		2.000	2.000						
67	Amenajare zonă agrement Tătărași – etapa a II a		15.000	15.000						

	NOMINALIZAREA ACHIZITIILOR DE BUNURI SI A ALTOR CHELTUIELI	cant. buc.	T O T A L VALOARE	din care:						
				buget local Titlul 71	buget local Titlul 55+56+58	buget stat	fond spec.	credit	fond ext.	
68	Reamenajarea, modernizarea și reconfigurarea spațiului destinat oficierilor căsătoriților civile		20.000	20.000						
69	Studiu de circulație, în vederea îmbunătățirii condițiilor de deplasare în municipiul Suceava		200.000	200.000						
70	Amenajare adăpost protecție civilă (igienizare, înlocuit tâmplărie, etc.)		40.000	40.000						
71	Amenajare punct comandă municipal de protecția civilă (igienizare, înlocuit tâmplărie, etc.)		40.000	40.000						
72	Reabilitare rețele termoficare și puncte termice		30.000	30.000						
73	Expertiză str. Crângului		5.000	5.000						
74	Modernizare str. Crângului		25.000	25.000						
75	Studiu topografic pe str. Crângului		6.000	6.000						
76	Studiu geotehnic pe str. Crângului		3.000	3.000						
77	Expertiză str. Ștefan Luchian		5.000	5.000						
78	Modernizare str. Ștefan Luchian		20.000	20.000						
79	Studiu topografic pe str. Ștefan Luchian		6.000	6.000						
80	Studiu geotehnic pe str. Ștefan Luchian		3.000	3.000						
81	Expertiză str. Barbu Ștefănescu Delavrancea		5.000	5.000						
82	Modernizare str. Barbu Ștefănescu Delavrancea		20.000	20.000						
83	Studiu topografic pe str. Barbu Ștefănescu Delavrancea		4.000	4.000						
84	Studiu geotehnic pe str. Barbu Ștefănescu Delavrancea		2.000	2.000						
85	Expertiză str. Vasile Lupu		5.000	5.000						
86	Modernizare str. Vasile Lupu		20.000	20.000						
87	Studiu topografic pe str. Vasile Lupu		4.000	4.000						
88	Studiu geotehnic pe str. Vasile Lupu		2.000	2.000						
89	Expertiză str. Decebal		5.000	5.000						
90	Modernizare str. Decebal		25.000	25.000						
91	Studiu topografic pe str. Decebal		6.000	6.000						
92	Studiu geotehnic pe str. Decebal		3.000	3.000						

	NOMINALIZAREA ACHIZITIILOR DE BUNURI SI A ALTOR CHELTUIELI	cant. buc.	TOTAL VALOARE	din care:					
				buget local Titlul 71	buget local Titlul 55+56+58	buget stat	fond spec.	credit	fond ext.
93	Parcări de reședință (din care 5 amplasamente în cartier Zamca)		50.000	50.000					
94	Studiu geotehnic amplasament Stație de încărcare pentru bateriile electrice ale autobuzelor		15.000	15.000					
95	Amplasare amplasament – platformă betonată și împrejmuire pentru stația de încărcare autobuze electrice		20.000	20.000					
96	Înlocuire învelitoare în sediul Poliției Burdujeni		15.000	15.000					
97	Expertiză str. Zimbrului		5.000	5.000					
98	Studiu geotehnic str. Zimbrului		3.000	3.000					
99	Studiu topografic str. Zimbrului		3.000	3.000					
100	Modernizare str. Zimbrului		5.000	5.000					
101	Expertiză pasaj subteran Calea Unirii		15.000	15.000					
102	Ruă alternativă Suceava – Botoșani etapa I – pod peste râul Suceava		65.000	65.000					
103	Documentații tehnice de expertiză pentru obținere autorizație de gospodărire a apelor pentru acumulările de apă Tătărași I și Tătărași II (Expertiză baraj iaz agrement I și II ; Documentație autorizație ape; Regulament exploatare iazuri)		31.650	31.650					
104	Expertiză str. Andrei Bernat		5.000	5.000					
105	Studiu topografic str. Andrei Bernat		3.500	3.500					
106	Studiu geotehnic str. Andrei Bernat		3.000	3.000					
107	Modernizare str. Andrei Bernat		5.500	5.500					
108	Studiu topografic strada Cernauti		10.000	10.000					
109	Studiu geotehnic strada Cernauti		10.000	10.000					
110	Studiu de fezabilitate extindere rețea gaz metan strada Cernauti		15.000	15.000					
111	Studiu peisagistic municipiul Suceava		41.650	41.650					
	<b>Total subcapitol 50</b>		<b>3.462.698</b>	<b>3.462.698</b>	<b>0</b>				
1	PUD – modernizare piață agroalimentară George Enescu		14.125	14.125					
2	Acoperire și modernizare Piața agroalimentară Centrală zona produse industriale		15.000	15.000					
3	Hala lactate piața G. Enescu		15.000	15.000					
4	Acoperire și modernizare Piața En Gross Burdujeni		19.100	19.100					

NOMINALIZAREA ACHIZITIILOR DE BUNURI SI A ALTOR CHELTUIELI	cant. buc.	TOTAL VALOARE	din care:			
			buget local Titlul 71	buget local Titlul 55+56+58	buget stat	fond spec. fond ext.
Total subcapitol 50 piață		63.225	63.225			

**Cap. 70.02. DOTĂRI**

Total:		583.000	583.000	0	0	
1 Sistem plată prin SMS ( soft-echipament)		5.000	5.000			
2 Aparate automate pentru parcare (parcare bazar + Colegiul Ștefan cel Mare)	8	380.000	380.000			
3 Sistem de gestiune piețe + bazar		70.000	70.000			
4 Sistem supraveghere video (acoperire integrală piețe + bazar)		50.000	50.000			
5 Centrale termice pe gaz 24/32 kw (sediu DAP)	2	30.000	30.000			
6 Dispozitiv electric de desfundat canalizare		8.000	8.000			
7 Gheretă casier parcare echipată complet	3	5.000	5.000			
8 Centrale electrice		10.000	10.000			
9 Sistem de detecție și limitare al pierderilor de apă pe rețea în Complex Comercial Bazar		15.000	15.000			
10 Sistem transmise date avarii cămin C1 Punct termic Piața Centrala		10.000	10.000			
Total subcapitol 50 piață		583.000	583.000			
<b>Cap.70.02.05-Alimentare cu apă și amenajări hidrotehnice</b>		<b>1.728.000</b>	<b>1.728.000</b>			
1. Refacere dig de apărare contra inundațiilor a frontului de captare a apei Berchișești		1.728.000	1.728.000			
Total subcapitol 70.02.05.02		1.728.000	1.728.000			

**Cap. 80.02.ACȚIUNI GENERALE, ECONOMICE, COMERCIALE ȘI DE MUNCĂ**

Total:		2.559.120	0	2.559.120	0	
1 Electromobilitate – Vehicule electrice pentru o municipalitate verde		115.000		115.000		
2 Reabilitarea termică a clădirii Primăriei		276.620		276.620		
3 Construire grădinița cartier Obcini		160.000		160.000		
4 Reabilitare locuințe sociale		50.000		50.000		
5 Sistem integrat de transport public ecologic în municipiul Suceava		65.000		65.000		
6 Reabilitare infrastructură stradală urbană		10.000		10.000		
7 Reabilitare rețele de iluminat public		150.000		150.000		
8 Reabilitare rețele de transport și distribuție de energie termică (POIM)		300.000		300.000		
9 Centru multifuncțional Arta – Ițcani		280.000		280.000		



	NOMINALIZAREA ACHIZITIILOR DE BUNURI SI A ALTOR CHELTUIELI	cant. buc.	TOTAL VALOARE	din care:					
				buget local Titlul 71	buget local Titlul 55+56+58	buget stat	fond spec.	credit	fond ext.
10	Construire grădiniță cartier Burdujeni sat din municipiul Suceava		125.000		125.000				
11	Reabilitare termică blocuri de locuit		30.000		30.000				
12	Amenajarea de spații de joacă în aer liber la nivelul unităților preșcolare		55.000		55.000				
13	Amenajare zone verzi / de agrement în municipiul Suceava (ștrand Ițcani)		160.000		160.000				
14	Sistem integrat de management și modelare urbană destinată fluidizării traficului și îmbunătățirii calității vieții		130.000		130.000				
15	Reabilitare spații destinate utilizării publice în cartierele cu comunități defavorizate		55.000		55.000				
16	Unitate de învățământ pentru preșcolari în zona centrală a municipiului Suceava		140.000		140.000				
17	Reabilitare Curtea Domnească		297.500		297.500				
18	Documentație tehnico-economică în vederea obținerii fondurilor nerambursabile pentru „Revitalizare spațiu public urban în Municipiul Suceava”		160.000		160.000				
	<b>Total paragraf 01.10</b>		<b>2.559.120</b>	<b>0</b>	<b>2.559.120</b>				

**Cap. 84.02. TRANSPORT ÎN COMUN**

	<b>Total:</b>		<b>225.000</b>	<b>160.000</b>	<b>65.000</b>	<b>0</b>			
1	Studiu de trafic pt. Sistem integrat de transport public ecologic in mun.Suceava		65.000		65.000				
	<b>Total paragraf 03.02</b>		<b>65.000</b>		<b>65.000</b>				
1	Contract de servicii pentru elaborarea unei aplicații informatice de tip GIS în vederea realizării unui registru al parcarilor în municipiul Suceava		160.000	160.000					
	<b>Total paragraf 03.03</b>	<b>0</b>	<b>160.000</b>	<b>160.000</b>					

DIRECTOR EXECUTIV  
ELISABETA VĂIDEANU

DIRECTOR GENERAL,  
DIRECȚIA GENERALĂ TEHNICĂ  
ȘI DE INVESTIȚII

FLORIN CERLINĂ

ȘEF SERVICIU INVESTIȚII,  
ȘTEEFAN VĂIDEANU

1  
Văideanu



# MUNICIPIUL SUCEAVA

B-dul I Mai nr. 5A, cod: 720224


[www.primariasv.ro](http://www.primariasv.ro), [primsv@primariasv.ro](mailto:primsv@primariasv.ro)

Tel: 0230-212696, Fax: 0230-520593

Centrul Cultural - Cinema MODERN

Nr. 2759 din 14.08.2018

Aprob,  
Primar  
Ec. Ion LUNGU



Viceprimar,  
Lucian HARȘOVȘCHI

*Către*  
*Direcția Buget, Contabilitate și Fiscalitate*  
*Biroul Buget*

## *Notă de fundamentare*

Având în vedere efectuarea reparației la sistemul de proiecție al Cinematografului Modern și necesitatea achiziționării unui aparat de dezumidificare pentru cabina de proiecție, vă rugăm să suplimentați articolul 20.02 cu suma de 10.000 lei și articolul 20.05.30 cu suma de 1000 lei.

Vă mulțumim!

Întocmit,  
Traian Lupu



MUNICIPIUL SUCEAVA

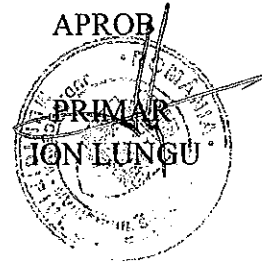
B-dul 1 Mai nr. 5A, cod: 720224

[www.primariasv.ro](http://www.primariasv.ro), [primsv@primariasv.ro](mailto:primsv@primariasv.ro)

Tel: 0230-212696, Fax: 0230-520593

Serviciul Integrare Europeana si Strategii de Dezvoltare/Compartimentul Turism

№ 7255 din 09.08.2018



### NOTA DE FUNDAMENTARE

Municipiul Suceava a primit invitația cu nr. 26981 /08.08.2018 din partea Județului Suceava privind participarea unei delegații din partea Municipiului Suceava, în calitate de expozant, la **Targul Internațional de Turism "World Travel Market" organizat în perioada 5-7 Noiembrie 2018, Londra, Marea Britanie**. Spațiul expozițional va fi pus la dispoziția municipiului cu titlu gratuit.

Participarea Municipiului Suceava la acest târg are ca obiectiv principal atragerea de noi segmente de pe piața turistică, astfel Municipiului Suceava și implicit Bucovina, sa reprezinte o alternativa ecologică, o conexiune cu tradițiile neschimbate de trecerea timpului, precum si de aventura in zonele mai puțin cunoscute care au mister și chemare plăcută. Astfel orașul Suceava si județul Suceava pot prezenta publicului britanic frumusețile culturale tangibile și pot ajuta la dezvoltarea turismului durabil, decongestionarea destinațiilor clasice, reducerea sezonității, redirecționarea fluxurilor de turiști către destinații noi.

Municipiul Suceava dorește să se promoveze turistic, cultural și economic la nivel național și internațional. În data de 10 iunie 2017 Ministerul Turismului a desemnat Destinațiile Europene de Excelență ale României, în cadrul concursului EDEN. Tema ediției a fost turismul cultural tangibil. Astfel Municipiului Suceava a fost clasat pe locul I și a participat la festivitatea de premiere de la Bruxelles din cadrul Comisiei Europene pentru a fi prezent la înmânarea trofeului în perioada 22-23 Martie 2018. Municipiul Suceava este promovată cu ocazia primirii acestei distincții pe site-ul [www.edenineurope.eu](http://www.edenineurope.eu), prin crearea unei pagini speciale.

Participarea Municipiului Suceava la acest eveniment cu mare impact din punct de promovare, Targului Internațional de Turism, "World Travel Market" organizat în 2017, în Londra, Marea Britanie a adus un număr de peste 50.000 de vizitatori și peste 6000 de firme sau agenții de turism din întreaga lume.

Delegația Municipiul Suceava va fi formată din 3 persoane la **Targul Internațional de Turism "World Travel Market" organizat în perioada 5-7 Noiembrie 2018, Londra, Marea Britanie** și pentru a face deplasarea are nevoie de o suplimentare de fonduri pe capitole privind cheltuielilor de transport- cazare și diurna astfel:

- Transport pe traseul Suceava – Londra cu avionul de pe aeroportul Stefan cel Mare Suceava - 5.500 Ron (3 persoane x 400 euro =1200 euro)
- Cazare – 8150 Ron (3 camere single pentru perioada 4-8 noiembrie, 3 persoane x 4 nopți x 150 euro =1800 euro)

Cheltuieli transport cazare - hotel - 210 RON Olgaiv, 222

- Asigurare turistica 3 persoane x 39 lei = 117 Ron

Având în vedere cele mai sus prezentate, vă rugăm să aprobați suplimentarea sumei de 16.500 lei în cadrul capitolului: deplasare externă 20.06.02 cu suma de 14.600 Ron și indemnizație deplasare 10.01.13. cu suma de 1.900 Ron, privind participarea delegația Municipiului Suceava formată din 3 persoane la Târgul Internațional de Turism "World Travel Market" organizat în perioada 5-7 Noiembrie 2018, Londra, Marea Britanie.

Sef Serviciu,  
Dan Dura

Compartiment Turism  
Cezar Olariu






MUNICIPIUL SUCEAVA  
B-dul 1 Mai nr. 5A, cod: 720224  
[www.primariasv.ro](http://www.primariasv.ro), [primsv@primariasv.ro](mailto:primsv@primariasv.ro)  
Tel: 0230-212696, Fax: 0230-520593

Serviciul Integrare Europeană și Strategii de Dezvoltare/ Compartimentul Turism

Nr. 27253 din 09.08.2018



## REFERAT

**privind aprobarea de deplasării unei delegații a Municipiului Suceava formată din 3 persoane și a cheltuielilor aferente pentru participarea la Târgul Internațional de Turism "World Travel Market" organizat în perioada 5-7 Noiembrie 2018, Londra, Marea Britanie**

Municipiul Suceava a primit invitația cu nr. 26981 /08.08.2018 din partea Județului Suceava privind participarea unei delegații din partea Municipiului Suceava, în calitate de expozant la cel mai mare Târg de Turism din Marea Britanie. Spațiul expozițional va fi pus la dispoziția municipiului cu titlu gratuit.

Participarea Municipiului Suceava la acest târg are ca obiectiv principal atragerea de noi segmente de pe piața turistică, astfel Municipiului Suceava și implicit Bucovina, să reprezinte o alternativă ecologică, o conexiune cu tradițiile nemodificate de trecerea timpului, precum și de aventura în zonele mai puțin cunoscute care au mister și chemare plăcută. Astfel orașul Suceava și județul Suceava pot prezenta publicului britanic frumusețile culturale tangibile și pot ajuta la dezvoltarea turismului durabil, decongestionarea destinațiilor clasice, reducerea sezonality, redirecționarea fluxurilor de turiști către destinații noi..

Municipiul Suceava dorește să se promoveze turistic, cultural și economic la nivel național și internațional. În data de 10 iunie 2017 Ministerul Turismului a desemnat Destinațiile Europene de Excelență ale României, în cadrul concursului EDEN. Tema ediției a fost turismul cultural tangibil. Astfel Municipiului Suceava a fost clasat pe locul I și a participat la festivitatea de premiere de la Bruxelles organizată de Comisia Europeană. Municipiul Suceava este promovat cu ocazia primirii acestei distincții pe site-ul [www.edenineurope.eu](http://www.edenineurope.eu), prin crearea unei pagini speciale.

Participarea Municipiului Suceava la acest eveniment cu mare impact din punct de promovare, Târgului Internațional de Turism, "World Travel Market" organizat în 2017, în Londra, Marea Britanie a adus un număr de peste 50.000 de vizitatori și peste 6000 de firme sau agenții de turism din întreaga lume.

Materialele de promovare a Municipiului Suceava vor fi broșuri cu imagini reprezentative din Municipiul Suceava atât din punct de vedere arhitectural cât și al activităților ce se desfășoară în oraș, cana personalizată cu imaginea Cetății de Scaun a Sucevei, Magneți suvenir cu imaginea Cetății de Scaun a Sucevei, hărți turistice ale Municipiului Suceava

Vă rugăm să aprobați participarea delegația Municipiul Suceava formată din 3 persoane la Târgul Internațional de Turism "World Travel Market" organizat în perioada 5-7 Noiembrie 2018, Londra, Marea Britanie și a cheltuielilor de transport, cazare și diurna aferentă.

- Transport pe traseul Suceava – Londra cu avionul de pe aeroportul Stefan cel Mare Suceava 3 persoane, bagaj de cală pentru transportul materialelor promoționale x 400 euro =1200 euro
- Cazare 3 camere single pentru perioada 4-8 noiembrie 3 persoane x 4 nopți x 150 euro =1800 euro
- Diurna aferenta 3 persoane x 35 euro x 4 zile = 420 euro
- Cheltuieli cu transport aeroport – hotel dus întors,44 euro x 3 persoane = 132 euro
- Asigurare turistică 3 persoane x 39 Ron = 117 Ron

**Vă rugăm sa aprobați deplasarea unei delegații a Municipiului Suceava formată din 3 persoane și suma de 16.500 Ron cu TVA reprezentând cheltuieli de deplasarea la Targul International de Turism "World Travel Market" organizat în perioada 5-7 Noiembrie 2018, Londra, Marea Britanie.**

Șef serviciu

Dan Dura



**Compartimentul Turism**

**Olariu Cezar**





ROMÂNIA  
CONSILIUL JUDEȚEAN SUCEAVA

Palatul Administrativ, str. Ștefan cel Mare nr. 36, Suceava - 720026, www.cjsuceava.ro, tel. +4 0230 222548, fax. +4 0230 222839

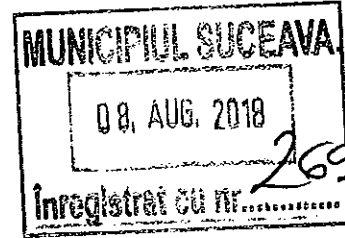


CABINET PREȘEDINTE

Nr. 18688 din 07.08.2018

DE CEȘTIA OLTA  
ROG COMVOZ BURE  
Către,

Primăria Municipiului Suceava  
În atenția domnului Primar, Ion LUNGU



Consiliul Județean Suceava va participa, în calitate de expozant, în luna noiembrie a anului 2018 la trei târguri internaționale de turism, respectiv: *World Travel Market*, organizat în perioada 5-7 noiembrie la Londra (Marea Britanie), *Târgul de Turism al României*, desfășurat în perioada 15-18 noiembrie la Romexpo - București și *Tour & Travel*, organizat în perioada 22-24 noiembrie la Varșovia (Polonia).

Participarea județului Suceava la aceste târguri de turism are ca principal obiectiv, atât consolidarea poziției destinației turistice Bucovina pe piața românească, cât și atragerea de noi segmente de piață, cu atât mai mult cu cât, conform datelor statistice, turiștii proveniți din România se situează pe primul loc în rândul turiștilor care vizitează județul Suceava, turiștii din Polonia se situează pe locul 5 în rândul turiștilor străini care vizitează județul, iar turiștii din Marea Britanie se situează pe locul 8.

Având în vedere importanța realizării unei promovări cât mai eficiente a județului Suceava la târgurile de profil menționate anterior, vă adresăm, prin prezenta, invitația de a participa alături de noi, în calitate de expozant, la cele mai importante manifestări de turism organizate în Marea Britanie, România și Polonia. Menționăm faptul că, spațiul expozițional la cele trei târguri de turism va fi pus la dispoziția dumneavoastră cu titlu gratuit, de către Consiliul Județean Suceava.

Pentru informații suplimentare, persoana de contact din partea instituției noastre este doamna Laura Ursu, consilier superior la serviciul turism (CNIPT), telefon: 0330/803.124, e-mail: infoturism@cjsuceava.ro.

În speranța unui răspuns favorabil din partea dumneavoastră, vă mulțumim și vă asigurăm de întreaga noastră considerație.

P. președinte,

Vicepreședinte,



Gheorghe Marin NIȚĂ

PARTICIPĂ 3 PERSOANE  
PENTRU 5-7 NOIEMBRIE/LONDRA  
[Signature]



# MUNICIPIUL SUCEAVA

B-dul I Mai nr. 5A, cod: 720224

[www.primariasv.ro](http://www.primariasv.ro), [primsv@primariasv.ro](mailto:primsv@primariasv.ro)

Tel: 0230-212696. Fax: 0230-520593

DIRECȚIA CONTENCIOS ADMINISTRATIV, JURIDICĂ ȘI ADMINISTRATIVĂ  
Serviciul Administrativ

Nr. 232/13 din 23.08.2018



## Notă de fundamentare

În vederea respectării legislației în vigoare referitoare la adaptarea clădirilor și instituțiilor publice pentru nevoile persoanelor cu handicap propunem introducerea în Programul de investiții pentru anul 2018 a următoarei poziții:

- achiziționarea unei instalații electrice de ridicat pentru exterior, dotată cu platformă acționată electric cu acumulatori. ( pentru ca aceasta să se încadreze în prevederile normativului NP051-2001, aprobat prin Ordinul 649/2001 al ministrului lucrărilor publice, transporturilor și locuinței.)

Menționăm că lipsa acestor adaptări a fost consemnată în procesul verbal de control nr. 31/30.07.2018, înregistrat la Primăria Suceava cu nr. 26145/31.07.2018. Controlul a fost efectuat de către reprezentanții Ministerului Muncii și Justiției Sociale.

Valoarea estimată a acestei investiții este de 70000 lei, reprezentând achiziție și montaj instalație (C + IVA)

Director Executiv,  
Paul Ilimie

Șef Serv. Administrativ,  
Vasile Mossal

2 ex.