



# MUNICIPIUL SUCEAVA

B-dul 1 Mai nr. 5A, cod: 720224

[www.primariasv.ro](http://www.primariasv.ro), [primsv@primariasv.ro](mailto:primsv@primariasv.ro)

Tel: 0230-212696, Fax: 0230-520593

PROIECT

## HOTĂRÂRE

privind rectificarea Bugetului Local al municipiului Suceava  
pentru anul 2017

Consiliul local al municipiului Suceava;

Având în vedere Expunerea de motive a Primarului municipiului Suceava, înregistrată sub nr.42459/07.12.2017 și Raportul de specialitate al Biroului Buget din cadrul Direcției Buget, Contabilitate și Fiscalitate, înregistrat sub nr.42460 din 07.12.2017, precum și avizul comisiei economico-financiară, juridică, disciplinară;

În baza dispozițiilor Legii nr. 273/2006 privind finanțele publice locale cu completările și modificările ulterioare, ale Legii bugetului de stat pe anul 2017, nr. 6/2017;

În temeiul art.36, alin.2, lit.b, alin.4, art.45, alin.2, lit.a, art.47 și art.49 din Legea nr. 215/2001 a administrației publice locale republicată,

## HOTĂRĂȘTE:

**Art.1.** Aprobarea Bugetului Local rectificat al municipiului Suceava pentru anul 2017, cuprins în Anexa 1 la prezenta hotărâre.


**Art.2.** (1) Cheltuielile prevăzute în bugetul local pentru anul 2017 reprezintă limite maxime, care nu pot fi depășite.

(2) Angajarea și efectuarea cheltuielilor aprobate în buget se realizează numai cu respectarea prevederilor legale și în limita creditelor bugetare aprobate.

**Art.3.** Aprobarea „Programului obiectivelor de investiții pe anul 2017” modificat conform Anexei 2.


**Art.4.** Primarul municipiului Suceava, prin Direcția Buget, Contabilitate și Fiscalitate și celelalte servicii funcționale ale Consiliului Local, va asigura ducerea la îndeplinire a prevederilor prezentei hotărâri.

INIȚIATOR  
PRIMAR  
EC. ION LUNGU



VIZAT PENTRU LEGALITATE,  
SECRETAR MUNICIPIU  
Jurist IOAN CIUTAC

Viză de control financiar preventiv,  
Ec. ELISABETA VĂIDEANU





# MUNICIPIUL SUCEAVA

B-dul 1 Mai nr. 5A, cod: 720224

[www.primariasv.ro](http://www.primariasv.ro), [primsv@primariasv.ro](mailto:primsv@primariasv.ro)

Nr. 42459 din 07.12.2017

## EXPUNERE DE MOTIVE

privind rectificarea Bugetului Local al municipiului Suceava  
pentru anul 2017

Bugetul local pentru anul 2017, aprobat prin Hotărârea Consiliului Local nr. 324 din 28.11.2017, se **rectifică în plus atât la venituri cât și la cheltuieli cu suma de 23.234 lei, conform Anexei 1.**

### La venituri:

#### În cadrul secțiunii de funcționare propun următoarele rectificări:

GPP Prichindel Suceava a câștigat, ca premiu, în urma participării la un concurs, o finanțare în valoare de 23.234 lei (5.000 euro la cursul zilei), din partea BRD Groupe Societe General. În conformitate cu prevederile art.5, alin.2 din Legea nr.273/2006 privind finanțele publice locale cu modificările și completările ulterioare, care menționează că „... Donațiile și sponsorizările se cuprind, prin rectificare bugetară locală, în bugetele de venituri și cheltuieli numai după încasarea lor” și având în vedere că **suma de 23.234 lei** a intrat în contul municipiului Suceava în data de 27.11.2017, propun **rectificarea în plus** a articolului 37.02.01 “Donații și sponsorizări” cu suma mai sus menționată.

### La cheltuieli:

#### În cadrul secțiunii de funcționare propun următoarele rectificări:

GPP Prichindel Suceava a câștigat, ca premiu, în urma participării la un concurs, o finanțare în valoare de 23.234 lei (5.000 euro la cursul zilei), din partea BRD Groupe Societe General. Conform contractului de sponsorizare suma trebuie folosită în scopul creșterii calității educației în învățământ, drept urmare, conform notei de fundamentare primită din partea Grădiniței cu program prelungit Prichindel Suceava, în cadrul bugetului centrului bugetar, respectiv în cadrul paragrafului 65.02.03.01 “Învățământ preșcolar”, se **rectifică în plus** articolul 20.01.30 “Alte bunuri și servicii pentru întreținere și funcționare” **cu suma de 1.765 lei**, articolul 20.05.30 “Alte obiecte de inventar” **cu suma de 8.969 lei**, iar cu diferența de 12.500 lei se va **rectifica în plus** secțiunea de dezvoltare.

În urma centralizării notelor de fundamentare primite de la centrele bugetare și având în vedere execuția la data de 30.11.2017, propun redistribuirea sumelor aferente copiilor/elevilor/tinerilor cu cerințe educaționale speciale integrați în învățământul de masă din municipiul Suceava, alocate în baza prevederilor HG nr.423/2016 și nefolosite, prin virarea în cadrul trimestrului IV al anului 2017 a creditelor bugetare alocate la paragraf 65.2A.50 „Alte cheltuieli în domeniul învățământului”, de la alineat 55.01.63 „Finanțarea învățământului particular sau confesional acreditat” la titlul IX „Asistență Socială”, alineat 57.02.01 „Ajutoare sociale în numerar”, după cum urmează:

Nr.crt.	Unitatea de învățământ preuniversitar de stat	Suma aferentă copiilor/elevilor/tinerilor cu CES
1.	Școala Gimnazială „J.Bart”	780
2.	Colegiul Tehnic de Ind. Alimentară	410
	Total 65.2A.50 alin 57.02.01	1.190
3.	Municipiul Suceava transferuri pt. înv. Particular 65.2A.50 alin 55.01.63	-1.190
	Total 65.2A.50 „ Alte chelt.în dom.învăț.”	0

Prin nota de fundamentare nr.4418 din 06.12.2017 Colegiul Național Petru Rareș solicită **rectificarea în minus**, în cadrul paragrafului 65.02.04.02 “Învățământ secundar superior”, a **titlului I “Cheltuieli de personal” cu suma de 110.000 lei**, astfel:

Cod indicatori	Denumire indicatori	65.02.04 Învățământ secundar	65.02.04.01 Învățământ secundar inferior	65.02.04.02 Învățământ secundar superior
<b>10.01</b>	<b>Cheltuieli salariale în bani</b>	<b>-88.000</b>	<b>-8.000</b>	<b>-80.000</b>
10.01.01	Salarii de bază	-75.300	-4.300	-71.000
10.01.06	Alte sporuri	-1.100	0	-1.100
10.01.10	Fond pentru posturi ocupate prin cumul	-2.400	0	-2.400
10.01.11	Fond aferent plății cu ora	-9.200	-3.700	-5.500
<b>10.03</b>	<b>Contribuții</b>	<b>-22.000</b>	<b>-3.000</b>	<b>-19.000</b>
10.03.01	Contribuții de asigurări sociale de stat	-13.500	-1.500	-12.000
10.03.02	Contribuții de asigurări de șomaj	-1.000	0	-1.000
10.03.03	Contribuții de asigurări sociale de sănătate	-4.700	-500	-4.200
10.03.06	Contribuții pentru concedii și indemnizații	-2.800	-1.000	-1.800
<b>TOTAL 10</b>	<b>CHELTUIELI DE PERSONAL</b>	<b>-110.000</b>	<b>-11.000</b>	<b>-99.000</b>

Școala Postliceală Sanitară Suceava înregistrează un deficit de fonduri pentru plata drepturilor de personal aferente claselor finanțate de bugetul de stat.

Având în vedere prevederile Hotărârii nr. 31 din 18 ianuarie 2017 pentru modificarea Hotărârii Guvernului nr. 72/2013 privind aprobarea normelor metodologice pentru determinarea costului standard per elev/preșcolar și stabilirea finanțării de bază a unităților de învățământ preuniversitar de stat, care se asigură din bugetul de stat din sume defalcate din T.V.A. prin bugetele locale și notele de fundamentare primite de la centrele bugetare, propun redistribuirea sumei de 110.000 lei, din sumele defalcate din TVA pentru finanțarea cheltuielilor de personal, de la titlul I „Cheltuieli de personal” la art. 51.01.01 „Transferuri către instituții publice”. În urma celor de mai sus propun **rectificarea în plus cu suma de 110.000 lei**, în cadrul paragrafului 65.02.05 “Învățământ postliceal-Primărie” a articolului. 51.01.01 „Transferuri către instituții publice”. Suma ce va fi transferată va fi folosită exclusiv pentru plata drepturilor de personal aferente claselor finanțate de bugetul de stat.

Prin adresa primită de la Serviciul Integrare Europeană și Strategii de dezvoltare, Compartimentul Turism se solicită alocarea sumei de 30.000 lei pentru pregătirea acțiunilor ce se vor desfășura, în perioada 10-11 februarie 2018, cu ocazia sărbătoririi a 630 ani de atestare documentară a orașului Suceava. Având în vedere că pentru realizarea medaliilor jubiliare, tipăriturilor, etc., în timp util este necesar încheierea de contracte din luna decembrie 2017 propun **rectificarea în plus cu suma de 30.000 lei**, în cadrul subcapitolului 67.02.50 “Alte servicii în domeniile culturii, recreerii și religiei”, a articolului 59.22 “Acțiuni cu caracter științific și social-cultural”.

În urma modificărilor de mai sus, propun **rectificarea în minus cu suma de 30.000 lei** în cadrul subcap. 54.02.05 „Fond de rezervă bugetară la dispoziția autorităților locale” a articolului 50.04 „Fond de rezervă bugetară la dispoziția autorităților locale”.

#### **În cadrul secțiunii de dezvoltare propun următoarele rectificări:**


GPP Prichindel Suceava a câștigat, ca premiu, în urma participării la un concurs, o finanțare în valoare de 23.234 lei (5.000 euro la cursul zilei), din partea BRD Groupe Societe General. Conform contractului de sponsorizare suma trebuie folosită în scopul creșterii calității educației în învățământ, drept urmare se va **rectifica în plus cu suma de 12.500 lei**, conform notei de fundamentare primită din partea centrului bugetar, în cadrul paragrafului 65.02.03.01 “Învățământ preșcolar”, articolul 70.01.03 “Mobilier, aparatură birotică și alte active corporale”, iar cu diferența de 10.734 lei s-a rectificat în plus secțiunea de funcționare.

În urma acestei rectificări se modifică și Lista de investiții în cadrul paragrafului 65.02.03.01C “Învățământ preșcolar-Alte cheltuieli de investiții”, prin adăugarea unei poziții noi cu denumirea “TV Smart LED Samsung ultra HD ” și valoare de 12.500 lei.

Pentru echilibrarea celor două secțiuni, secțiunea de funcționare, respectiv secțiunea de dezvoltare, propun următoarele rectificări:

- *Articolul 37.02.03 – “Vărsăminte din secțiunea de funcționare pentru finanțarea secțiunii de dezvoltare a bugetului local” se rectifică în minus cu suma de 12.500 lei,*
- *Articolul 37.02.04 – “Vărsăminte din secțiunea de funcționare” se rectifică în plus cu suma de 12.500 lei.*

Față de cele menționate mai sus, propun Consiliului Local al Municipiului Suceava adoptarea proiectului de hotărâre în forma redactată și prezentată alăturat.






# MUNICIPIUL SUCEAVA

B-dul 1 Mai nr. 5A, cod: 720224

[www.primariasv.ro](http://www.primariasv.ro), [primsv@primariasv.ro](mailto:primsv@primariasv.ro)

Nr.42460 din 07.12.2017



**DIRECTOR EXECUTIV,  
EC. ELISABETA VĂIDEANU**

1

## RAPORT AL SERVICIULUI DE SPECIALITATE

Bugetul local pentru anul 2017, aprobat prin Hotărârea Consiliului Local nr. 324 din 28.11.2017, se **rectifică în plus atât la venituri cât și la cheltuieli cu suma de 23.234 lei, conform Anexei 1.**

### **La venituri:**

**În cadrul secțiunii de funcționare propunem următoarele rectificări:**

GPP Prichindel Suceava a câștigat, ca premiu, în urma participării la un concurs, o finanțare în valoare de 23.234 lei (5.000 euro la cursul zilei), din partea BRD Groupe Societe General. În conformitate cu prevederile art.5, alin.2 din Legea nr.273/2006 privind finanțele publice locale cu modificările și completările ulterioare, care menționează că „... Donațiile și sponsorizările se cuprind, prin rectificare bugetară locală, în bugetele de venituri și cheltuieli numai după încasarea lor” și având în vedere că **suma de 23.234 lei** a intrat în contul municipiului Suceava în data de 27.11.2017, propunem **rectificarea în plus** a articolului 37.02.01 “Donații și sponsorizări” cu suma mai sus menționată.

### **La cheltuieli:**

**În cadrul secțiunii de funcționare propunem următoarele rectificări:**

GPP Prichindel Suceava a câștigat, ca premiu, în urma participării la un concurs, o finanțare în valoare de 23.234 lei (5.000 euro la cursul zilei), din partea BRD Groupe Societe General. Conform contractului de sponsorizare suma trebuie folosită în scopul creșterii calității educației în învățământ, drept urmare, conform notei de fundamentare primită din partea Grădiniței cu program prelungit Prichindel Suceava, în cadrul bugetului centrului bugetar, respectiv în cadrul paragrafului 65.02.03.01 “Învățământ preșcolar”, se **rectifică în plus** articolul 20.01.30 “Alte bunuri și servicii pentru întreținere și funcționare” **cu suma de 1.765 lei**, articolul 20.05.30 “Alte obiecte de inventar” **cu suma de 8.969 lei**, iar cu diferența de 12.500 lei se va rectifica în plus secțiunea de dezvoltare.

În urma centralizării notelor de fundamentare primite de la centrele bugetare și având în vedere execuția la data de 30.11.2017, propunem redistribuirea sumelor aferente copiilor/elevilor/tinerilor cu cerințe educaționale speciale integrați în învățământul de masă din municipiul Suceava, alocate în baza prevederilor HG nr.423/2016 și nefolosite, prin virarea în cadrul trimestrului IV al anului 2017 a creditelor bugetare alocate la paragraf 65.2A.50 „Alte cheltuieli în domeniul învățământului”, de la alineat 55.01.63 „Finanțarea învățământului particular sau confesional acreditat” la titlul IX „Asistență Socială”, alineat 57.02.01 „Ajutoare sociale în numerar”, după cum urmează:

Nr.crt.	Unitatea de învățământ preuniversitar de stat	Suma aferentă copiilor/elevilor/tinerilor cu CES
1.	Școala Gimnazială „J.Bart”	780
2.	Colegiul Tehnic de Ind. Alimentară	410
	Total 65.2A.50 alin 57.02.01	1.190
3.	Municipiul Suceava transferuri pt. învăț. Particular 65.2A.50 alin 55.01.63	-1.190
	Total 65.2A.50 „Alte chelt.în dom.învăț.”	0

Prin nota de fundamentare nr.4418 din 06.12.2017 Colegiul Național Petru Rareș solicită **rectificarea în minus**, în cadrul paragrafului 65.02.04.02 “Învățământ secundar superior”, a titlului I “Cheltuieli de personal” cu suma de **110.000 lei**, astfel:

Cod indicatori	Denumire indicatori	65.02.04 Învățământ secundar	65.02.04.01 Învățământ secundar inferior	65.02.04.02 Învățământ secundar superior
<b>10.01</b>	<b>Cheltuieli salariale în bani</b>	<b>-88.000</b>	<b>-8.000</b>	<b>-80.000</b>
10.01.01	Salarii de bază	-75.300	-4.300	-71.000
10.01.06	Alte sporuri	-1.100	0	-1.100
10.01.10	Fond pentru posturi ocupate prin cumul	-2.400	0	-2.400
10.01.11	Fond aferent plății cu ora	-9.200	-3.700	-5.500
<b>10.03</b>	<b>Contribuții</b>	<b>-22.000</b>	<b>-3.000</b>	<b>-19.000</b>
10.03.01	Contribuții de asigurări sociale de stat	-13.500	-1.500	-12.000
10.03.02	Contribuții de asigurări de șomaj	-1.000	0	-1.000
10.03.03	Contribuții de asigurări sociale de sănătate	-4.700	-500	-4.200
10.03.06	Contribuții pentru concedii și indemnizații	-2.800	-1.000	-1.800
<b>TOTAL 10</b>	<b>CHELTUIELI DE PERSONAL</b>	<b>-110.000</b>	<b>-11.000</b>	<b>-99.000</b>

Școala Postliceală Sanitară Suceava înregistrează un deficit de fonduri pentru plata drepturilor de personal aferente claselor finanțate de bugetul de stat.

Având în vedere prevederile Hotărârii nr. 31 din 18 ianuarie 2017 pentru modificarea Hotărârii Guvernului nr. 72/2013 privind aprobarea normelor metodologice pentru determinarea costului standard per elev/preșcolar și stabilirea finanțării de bază a unităților de învățământ preuniversitar de stat, care se asigură din bugetul de stat din sume defalcate din T.V.A. prin bugetele locale și notele de fundamentare primite de la centrele bugetare, propun redistribuirea sumei de 110.000 lei, din sumele defalcate din TVA pentru finanțarea cheltuielilor de personal, de la titlul I „Cheltuieli de personal” la art. 51.01.01 „Transferuri către instituții publice”. În urma celor de mai sus propunem **rectificarea în plus cu suma de 110.000 lei**, în cadrul paragrafului 65.02.05 “Învățământ postliceal-Primărie” a articolului 51.01.01 „Transferuri către instituții publice”. Suma ce va fi transferată va fi folosită exclusiv pentru plata drepturilor de personal aferente claselor finanțate de bugetul de stat.

Prin adresa primită de la Serviciul Integrare Europeană și Strategii de dezvoltare, Compartimentul Turism se solicită alocarea sumei de 30.000 lei pentru pregătirea acțiunilor ce se vor desfășura, în perioada 10-11 februarie 2018, cu ocazia sărbătoririi a 630 ani de atestare documentară a orașului Suceava. Având în vedere că pentru realizarea medaliilor jubiliare, tipăriturilor, etc. în timp util este necesar încheierea de contracte din luna decembrie 2017 propunem **rectificarea în plus cu suma de 30.000 lei**, în cadrul subcapitolului 67.02.50 “Alte servicii în domeniile culturii, recreerii și religiei”, a articolului 59.22 “Acțiuni cu caracter științific și social-cultural”.

În urma modificărilor de mai sus, propunem **rectificarea în minus cu suma de 30.000 lei** în cadrul subcap. 54.02.05 „Fond de rezervă bugetară la dispoziția autorităților locale” a articolului 50.04 „Fond de rezervă bugetară la dispoziția autorităților locale”.

**În cadrul secțiunii de dezvoltare propunem următoarele rectificări:**

GPP Prichindel Suceava a câștigat, ca premiu, în urma participării la un concurs, o finanțare în valoare de 23.234 lei (5.000 euro la cursul zilei), din partea BRD Groupe Societe General. Conform contractului de sponsorizare suma trebuie folosită în scopul creșterii calității educației în învățământ, drept urmare se va **rectifica în plus cu suma de 12.500 lei**, conform notei de fundamentare primită din partea centrului bugetar, în cadrul paragrafului 65.02.03.01 “Învățământ preșcolar”, articolul 70.01.03 “Mobilier, aparatură birotică și alte active corporale”, iar cu diferența de 10.734 lei s-a rectificat în plus secțiunea de funcționare.

În urma acestei rectificări se modifică și Lista de investiții în cadrul paragrafului 65.02.03.01C “Învățământ preșcolar-Alte cheltuieli de investiții”, prin adăugarea unei poziții noi cu denumirea “TV Smart LED Samsung ultra HD ” și valoare de 12.500 lei.

Pentru echilibrarea celor două secțiuni, secțiunea de funcționare, respectiv secțiunea de dezvoltare, propunem următoarele rectificări:

- *Articolul 37.02.03 – “Vărsăminte din secțiunea de funcționare pentru finanțarea secțiunii de dezvoltare a bugetului local” se rectifică în minus cu suma de 12.500 lei,*
- *Articolul 37.02.04 – “Vărsăminte din secțiunea de funcționare” se rectifică în plus cu suma de 12.500 lei.*

Făță de cele menționate mai sus, rugăm analizați și dispuneți adoptarea proiectului de hotărâre în forma redactată și prezentată alăturat.

BIROU BUGET,  
Ec. MIRELA SOFIAN



**BUGET LOCAL RECTIFICAT  
PENTRU ANUL 2017**

DENUMIREA INDICATORILOR	Cod rand	Cod Indicator	Program aprobat	Influente	Program rectificat	Program trimestrial			
						Trim I	Trim II	Trim III	Trim IV
<b>TOTAL VENITURI</b>	<b>1</b>	<b>00.01</b>	<b>416.790.021</b>	<b>23.234</b>	<b>416.813.255</b>	<b>133.143.392</b>	<b>104.097.451</b>	<b>106.205.714</b>	<b>73.366.698</b>
<b>VENITURI PROPRII</b>	<b>2</b>	<b>49.90</b>	<b>245.624.806</b>	<b>0</b>	<b>245.624.806</b>	<b>92.150.118</b>	<b>57.800.901</b>	<b>55.829.793</b>	<b>39.843.994</b>
<b>I. VENITURI CURENTE</b>	<b>3</b>	<b>00.02</b>	<b>364.386.456</b>	<b>23.234</b>	<b>364.409.690</b>	<b>121.011.218</b>	<b>88.842.901</b>	<b>86.370.993</b>	<b>68.184.578</b>
<b>A. VENITURI FISCALE</b>	<b>4</b>	<b>00.03</b>	<b>311.921.456</b>	<b>0</b>	<b>311.921.456</b>	<b>96.677.187</b>	<b>77.605.802</b>	<b>74.915.993</b>	<b>62.722.474</b>
<b>A1. IMPOZIT PE VENIT, PROFIT SI CASTIGURI DIN CAPITAL</b>	<b>5</b>	<b>00.04</b>	<b>113.700.000</b>	<b>0</b>	<b>113.700.000</b>	<b>33.185.600</b>	<b>28.743.000</b>	<b>28.683.000</b>	<b>23.088.400</b>
<b>A12. IMPOZIT PE VENIT, PROFIT, SI CASTIGURI DIN CAPITAL DE LA PERSOANE FIZICE</b>	<b>6</b>	<b>00.06</b>	<b>113.700.000</b>	<b>0</b>	<b>113.700.000</b>	<b>33.185.600</b>	<b>28.743.000</b>	<b>28.683.000</b>	<b>23.088.400</b>
<b>Impozit pe venit</b>	<b>7</b>	<b>03.02</b>	<b>3.000.000</b>	<b>0</b>	<b>3.000.000</b>	<b>990.000</b>	<b>780.000</b>	<b>720.000</b>	<b>510.000</b>
<b>Impozitul pe veniturile din transferul proprietatilor imobiliare din patrimoniul personal</b>	<b>8</b>	<b>03.02.18</b>	<b>3.000.000</b>	<b>0</b>	<b>3.000.000</b>	<b>990.000</b>	<b>780.000</b>	<b>720.000</b>	<b>510.000</b>
<b>Cote si sume defalcate din impozitul pe venit</b>	<b>9</b>	<b>04.02</b>	<b>110.700.000</b>	<b>0</b>	<b>110.700.000</b>	<b>32.195.600</b>	<b>27.963.000</b>	<b>27.963.000</b>	<b>22.578.400</b>
<b>Cote defalcate din impozitul pe venit</b>	<b>10</b>	<b>04.02.01</b>	<b>110.000.000</b>	<b>0</b>	<b>110.000.000</b>	<b>32.000.000</b>	<b>27.800.000</b>	<b>27.800.000</b>	<b>22.400.000</b>
<b>Sume alocate din cotele defalcate din impozitul pe venit pentru echilibrarea bugetelor locale</b>	<b>11</b>	<b>04.02.04</b>	<b>700.000</b>	<b>0</b>	<b>700.000</b>	<b>195.600</b>	<b>163.000</b>	<b>163.000</b>	<b>178.400</b>
<b>A3. IMPOZITE SI TAXE PE PROPRIETATE</b>	<b>12</b>	<b>00.09</b>	<b>51.660.996</b>	<b>0</b>	<b>51.660.996</b>	<b>23.195.000</b>	<b>11.033.302</b>	<b>10.344.233</b>	<b>7.088.461</b>
<b>Impozite si taxe pe proprietate</b>	<b>13</b>	<b>07.02</b>	<b>51.660.996</b>	<b>0</b>	<b>51.660.996</b>	<b>23.195.000</b>	<b>11.033.302</b>	<b>10.344.233</b>	<b>7.088.461</b>
<b>Impozit pe cladiri</b>	<b>14</b>	<b>07.02.01</b>	<b>41.131.931</b>	<b>0</b>	<b>41.131.931</b>	<b>19.000.000</b>	<b>8.535.802</b>	<b>8.000.000</b>	<b>5.596.129</b>
<b>Impozit pe cladiri - PF</b>	<b>15</b>	<b>07.02.01.01</b>	<b>7.500.000</b>	<b>0</b>	<b>7.500.000</b>	<b>4.000.000</b>	<b>1.500.000</b>	<b>1.500.000</b>	<b>500.000</b>
<b>Impozit pe cladiri - PJ</b>	<b>16</b>	<b>07.02.01.02</b>	<b>33.631.931</b>	<b>0</b>	<b>33.631.931</b>	<b>15.000.000</b>	<b>7.035.802</b>	<b>6.500.000</b>	<b>5.096.129</b>
<b>Impozit pe terenuri</b>	<b>17</b>	<b>07.02.02</b>	<b>7.050.000</b>	<b>0</b>	<b>7.050.000</b>	<b>3.055.000</b>	<b>1.592.500</b>	<b>1.492.500</b>	<b>910.000</b>
<b>Impozit pe terenuri - PF</b>	<b>18</b>	<b>07.02.02.01</b>	<b>3.000.000</b>	<b>0</b>	<b>3.000.000</b>	<b>1.040.000</b>	<b>780.000</b>	<b>780.000</b>	<b>400.000</b>
<b>Impozit pe terenuri - PJ</b>	<b>19</b>	<b>07.02.02.02</b>	<b>4.000.000</b>	<b>0</b>	<b>4.000.000</b>	<b>2.000.000</b>	<b>800.000</b>	<b>700.000</b>	<b>500.000</b>
<b>Impozit pe terenurile extravilane</b>	<b>20</b>	<b>07.02.02.03</b>	<b>50.000</b>	<b>0</b>	<b>50.000</b>	<b>15.000</b>	<b>12.500</b>	<b>12.500</b>	<b>10.000</b>
<b>Taxe judiciare de timbru, taxe de timbru pentru activitatea notariale si alte taxe de timbru == La bugetul de stat = restante anii anteriori =</b>	<b>21</b>	<b>07.02.03</b>	<b>3.179.065</b>	<b>0</b>	<b>3.179.065</b>	<b>1.050.000</b>	<b>830.000</b>	<b>776.733</b>	<b>522.332</b>
<b>Alte impozite si taxe de proprietate</b>	<b>22</b>	<b>07.02.50</b>	<b>300.000</b>	<b>0</b>	<b>300.000</b>	<b>90.000</b>	<b>75.000</b>	<b>75.000</b>	<b>60.000</b>
<b>A4. IMPOZITE SI TAXE PE BUNURI SI SERVICII</b>	<b>23</b>	<b>00.10</b>	<b>146.560.460</b>	<b>0</b>	<b>146.560.460</b>	<b>40.296.587</b>	<b>37.829.500</b>	<b>35.888.760</b>	<b>32.545.613</b>
<b>Sume defalcate din TVA</b>	<b>24</b>	<b>11.02</b>	<b>119.636.650</b>	<b>0</b>	<b>119.636.650</b>	<b>28.981.100</b>	<b>31.142.000</b>	<b>30.641.200</b>	<b>28.872.350</b>
<b>Sume defalcate din taxa pe valoarea adaugata pentru finantarea cheltuielilor descentralizate la nivelul comunelor, oraselor, municipiilor, sectoarelor si Municipiului Bucuresti</b>	<b>25</b>	<b>11.02.02</b>	<b>113.882.650</b>	<b>0</b>	<b>113.882.650</b>	<b>27.451.100</b>	<b>29.622.000</b>	<b>29.277.200</b>	<b>27.532.350</b>
<b>Sume defalcate din TVA pt echilibrarea bugetelor locale</b>	<b>26</b>	<b>11.02.06</b>	<b>1.063.000</b>	<b>0</b>	<b>1.063.000</b>	<b>273.000</b>	<b>285.000</b>	<b>264.000</b>	<b>241.000</b>



DENUMIREA INDICATORILOR		Cod rand	Cod indicator	Program aprobat	Influenta	Program rectificat	Trim I	Trim II	Trim III	Trim IV
	Sume defalcate din taxa pe valoarea adaugata pentru finantarea invatamantului particular sau confesional acreditat	27	11.02.09	4.691.000	0	4.691.000	1.257.000	1.235.000	1.100.000	1.099.000
	Alte impozite si taxe generale pe bunuri si servicii	28	12.02	5.000	0	5.000	1.500	1.250	1.250	1.000
	Taxe hoteliere	29	12.02.07	5.000	0	5.000	1.500	1.250	1.250	1.000
	Taxe pe servicii specifice	30	15.02	245.000	0	245.000	73.500	61.250	61.250	49.000
	Impozit pe spectacole	31	15.02.01	245.000	0	245.000	73.500	61.250	61.250	49.000
	Taxe pe utilizarea bunurilor, autorizarea utilizarii bunurilor sau pe desfasurarea de activitati	32	16.02	26.673.810	0	26.673.810	11.240.487	6.625.000	5.185.060	3.623.263
	Taxa asupra mijloacelor de transport	33	16.02.02	21.930.487	0	21.930.487	9.530.487	5.400.000	4.000.000	3.000.000
	Taxa asupra mijloacelor de transport - PF	34	16.02.02.01	12.430.487	0	12.430.487	5.030.487	2.900.000	2.500.000	2.000.000
	Taxa asupra mijloacelor de transport - PJ	35	16.02.02.02	9.500.000	0	9.500.000	4.500.000	2.500.000	1.500.000	1.000.000
	Taxe si tarife pentru eliberarea de licente si autorizatii de functionare	36	16.02.03	4.000.000	0	4.000.000	1.460.000	1.040.000	1.000.000	500.000
	Alte taxe pe utilizarea bunurilor, autorizarea utilizarii bunurilor sau pe desfasurare de activitati	37	16.02.50	743.323	0	743.323	250.000	185.000	185.060	123.263
	<b>C. VENITURI NEFISCALE</b>	38	00.12	52.488.234	23.234	52.488.234	24.334.031	11.237.099	11.455.000	5.462.104
	<b>C1. VENITURI DIN PROPRIETATE</b>	39	00.13	15.000.000	0	15.000.000	6.800.000	3.100.000	3.600.000	1.500.000
	Venituri din proprietate	40	30.02	15.000.000	0	15.000.000	6.800.000	3.100.000	3.600.000	1.500.000
	Venituri din concesiuni si inchirieri	41	30.02.05	5.000.000	0	5.000.000	2.300.000	1.100.000	1.100.000	500.000
	Alte venituri din concesiuni si inchirieri de catre institutiile publice	42	30.02.05.30	5.000.000	0	5.000.000	2.300.000	1.100.000	1.100.000	500.000
	Alte venituri din proprietate	43	30.02.50	10.000.000	0	10.000.000	4.500.000	2.000.000	2.500.000	1.000.000
	<b>C2. VANZARI DE BUNURI SI SERVICII</b>	44	00.14	37.465.000	23.234	37.488.234	17.534.031	8.137.099	7.855.000	3.962.104
	Venituri din prestari de servicii si alte activitati	45	33.02	5.220.000	0	5.220.000	2.183.901	1.137.099	1.055.000	844.000
	Venituri din prestari de servicii	46	33.02.08	5.000.000	0	5.000.000	2.117.901	1.082.099	1.000.000	800.000
	Contributia parintilor sau sustinatorilor legali pentru intretinerea copiilor in crese	47	33.02.10	120.000	0	120.000	36.000	30.000	30.000	24.000
	Contributia persoanelor beneficiare ale cantinelor de ajutor social	48	33.02.12	100.000	0	100.000	30.000	25.000	25.000	20.000
	Venituri din taxe administrative, eliberari de permise	49	34.02	200.000	0	200.000	60.000	50.000	50.000	40.000
	Taxe extrajudiciare de timbru	50	34.02.02	200.000	0	200.000	60.000	50.000	50.000	40.000
	Amenzi, penalitati si confiscari	51	35.02	14.000.000	0	14.000.000	7.000.000	3.000.000	3.000.000	1.000.000
	Venituri din amenzi si alte sanctiuni aplicate conform dispozitiilor legale	52	35.02.01	14.000.000	0	14.000.000	7.000.000	3.000.000	3.000.000	1.000.000
	Venituri din amenzi si alte sanctiuni aplicate de catre alte institutii de specialitate	53	35.02.01.02	14.000.000	0	14.000.000	7.000.000	3.000.000	3.000.000	1.000.000
	Diverse venituri	54	36.02	18.000.000	0	18.000.000	8.290.130	3.950.000	3.750.000	2.009.870
	Taxe speciale	55	36.02.06	11.000.000	0	11.000.000	6.000.000	2.200.000	2.000.000	800.000
	Alte venituri	56	36.02.50	7.000.000	0	7.000.000	2.290.130	1.750.000	1.750.000	1.209.870
	Transferuri voluntare, altele decat subventiile	57	37.02	45.000	23.234	68.234	0	0	0	68.234

DENUMIREA INDICATORILOR	Cod rand	Cod indicator	Program aprobat	Influente	Program rectificat	Program trimestrial			
						Trim I	Trim II	Trim III	Trim IV
Donatii si sponsorizari	58	37.02.01	45.000	23.234	68.234	0	0	0	68.234
Varsaminte din sectiunea de functionare pentru finantarea sectiunii de dezvoltare a bugetului local (cu semnul minus)	59	37.02.03	-46.852.845	-12.500	-46.865.345	-7.864.832	-17.280.981	-16.932.702	-4.786.830
Varsaminte din sectiunea de functionare	60	37.02.04	46.852.845	12.500	46.865.345	7.864.832	17.280.981	16.932.702	4.786.830
<b>II. VENITURI DIN CAPITAL</b>	<b>61</b>	<b>00.15</b>	<b>920.000</b>	<b>0</b>	<b>920.000</b>	<b>120.000</b>	<b>100.000</b>	<b>100.000</b>	<b>600.000</b>
Venituri din valorificarea unor bunuri	62	39.02	920.000	0	920.000	120.000	100.000	100.000	600.000
Venituri din valorificarea unor bunuri ale institutiilor publice	63	39.02.01	10.000	0	10.000	0	0	0	10.000
Venituri din vanzarea locuintelor construite din fondurile statului	64	39.02.03	3.000	0	3.000	0	0	0	3.000
Venituri din vanzarea unor bunuri aparținând domeniului privat	65	39.02.07	507.000	0	507.000	0	0	0	507.000
Depozite speciale pentru construcții de construite	66	39.02.10	400.000	0	400.000	120.000	100.000	100.000	80.000
<b>IV. SUBVENTII</b>	<b>67</b>	<b>00.17</b>	<b>10.787.500</b>	<b>0</b>	<b>10.787.500</b>	<b>1.415.170</b>	<b>880.550</b>	<b>8.109.660</b>	<b>382.120</b>
<b>SUBVENTII DE LA ALTE NIVELE ALE ADMINISTRATIEI PUBLICE</b>	<b>68</b>	<b>00.18</b>	<b>10.787.500</b>	<b>0</b>	<b>10.787.500</b>	<b>1.415.170</b>	<b>880.550</b>	<b>8.109.660</b>	<b>382.120</b>
Subvenții de la bugetul de stat	69	42.02	10.787.500	0	10.787.500	1.415.170	880.550	8.109.660	382.120
A. De capital	70		7.000.000	0	7.000.000	0	0	7.000.000	0
Retehnologizarea centralelor termice si electrice de termoficare	71	42.02.01	7.000.000	0	7.000.000	0	0	7.000.000	0
B. Curente	72		3.787.500	0	3.787.500	1.415.170	880.550	1.109.660	382.120
Ajutor pentru incalzirea locuintei cu lemne, carbuni si combustibili petroliferi	73	42.02.34	53.900	0	53.900	40.000	0	0	13.900
Subvenții de la bugetul de stat pentru finantarea sanatații	74	42.02.41	30.000	0	30.000	15.000	10.000	5.000	0
Finantarea Programului National de Dezvoltare Locala	75	42.02.65	3.682.200	0	3.682.200	1.388.770	870.550	1.104.660	368.220
Subvenții de la bugetul de stat catre bugetele locale necesare sustinerii denulării proiectelor finantate din fonduri externe nerambursabile (FEN) postaderare, aferente perioadei de programare 2014 - 2020	76	42.02.69	21.400	0	21.400	21.400	0	0	0
Sume FEN postaderare in contul platilor efectuate	77	45.02	36.494.503	0	36.494.503	8.059.110	13.800.000	10.435.393	4.200.000
Fondul European de Dezvoltare regionala	78	45.02.01	95.320	0	95.320	59.110	0	36.210	0
Sume primite in contul platilor efectuate in anii anteriori	79	45.02.01.02	95.320	0	95.320	59.110	0	36.210	0
<b>Programul de cooperare elvetiano-roman vizând reducerea disparitatilor economice si sociale</b>	<b>80</b>	<b>45.02.19</b>	<b>36.399.183</b>	<b>0</b>	<b>36.399.183</b>	<b>8.000.000</b>	<b>13.800.000</b>	<b>10.399.183</b>	<b>4.200.000</b>
Sume primite în contul platilor efectuate în anul curent	81	45.02.19.01	36.399.183	0	36.399.183	8.000.000	13.800.000	10.399.183	4.200.000
<b>Sume primite de la UE/alti donatori în contul platilor efectuate si prefinantari aferente cadrului financiar 2014-2020</b>	<b>82</b>	<b>48.02</b>	<b>4.201.562</b>	<b>0</b>	<b>4.201.562</b>	<b>2.537.894</b>	<b>474.000</b>	<b>1.189.668</b>	<b>0</b>
Fondul European de Dezvoltare Regionala (FEDR)	83	48.02.01	3.378.650	0	3.378.650	1.915.000	474.000	989.650	0
Sume primite în contul platilor efectuate în anul curent	84	48.02.01.01	3.378.650	0	3.378.650	1.915.000	474.000	989.650	0
Fondul Social European (FSE)	85	48.02.02	822.912	0	822.912	622.894	0	200.018	0
Sume primite în contul platilor efectuate în anul curent	86	48.02.02.01	822.912	0	822.912	622.894	0	200.018	0
<b>TOTAL CHELTUIELI</b>	<b>87</b>		<b>416.913.180</b>	<b>23.234</b>	<b>416.936.414</b>	<b>133.266.551</b>	<b>104.097.451</b>	<b>106.205.714</b>	<b>73.366.698</b>

DENUMIREA INDICATORILOR

Denumirea Indicatorilor	Cod rand	Cod indicator	Program aprobat	Influenta	Program rectificat	Program trimestrial			
						Trim I	Trim II	Trim III	Trim IV
CHELTUIELI CURENTE	88	01	351.322.461	10.734	351.333.195	122.589.160	84.983.141	80.644.395	63.116.499
TITLUL I CHELTUIELI DE PERSONAL	89	10	137.863.300	-110.000	137.753.300	34.251.445	35.283.050	36.245.060	31.973.745
Cheeltuieli salariale in bani	90	10.01	111.624.853	-86.000	111.636.853	27.765.052	28.374.721	28.845.657	26.551.423
Salarii de baza	91	10.01.01	103.787.266	-75.300	103.711.966	25.542.163	25.663.213	27.511.085	24.985.505
Sporuri pentru conditii de munca	92	10.01.05	634.607	0	634.607	184.300	192.800	187.400	70.307
Alte sporuri	93	10.01.06	452.356	-1.100	451.256	130.914	164.405	116.725	39.212
Fond pentru posturi ocupate prin curmul	94	10.01.10	820.379	-2.400	817.979	115.380	148.070	107.520	447.009
fond aferent platii cu ora	95	10.01.11	5.620.475	-9.200	5.611.275	1.694.645	2.105.983	759.977	1.050.670
Indemnizatii platite unor persoane din afara unitatii	96	10.01.12	257.100	0	257.100	49.200	49.200	126.200	32.500
Indemnizatii de delegare	97	10.01.13	13.000	0	13.000	6.750	6.750	2.750	-3.250
Alte drepturi salariale in bani	98	10.01.30	39.670	0	39.670	41.700	44.500	34.000	-80.530
Cheeltuieli salariale in natura	99	10.02	1.359.000	0	1.359.000	350.000	342.000	1.240.650	-573.650
Norme de hrana	100	10.02.02	1.359.000	0	1.359.000	350.000	342.000	342.000	325.000
Tichete de vacanta	101	10.02.06	0	0	0	0	0	898.650	-898.650
Contributii	102	10.03	24.879.447	-22.000	24.857.447	6.136.393	6.566.329	6.158.753	5.995.972
Contributii de asigurari sociale de stat	103	10.03.01	17.485.068	-13.500	17.471.568	4.286.015	4.535.157	4.333.219	4.335.177
Contributii de asigurari de somaj	104	10.03.02	572.755	-1.000	571.755	143.701	156.294	149.252	122.508
Contributii de asigurari sociale de sanatate	105	10.03.03	5.755.356	-4.700	5.750.656	1.421.248	1.514.544	1.421.104	1.393.760
Contributii de asigurari pentru accidente de munca si boli profesionale	106	10.03.04	201.425	0	201.425	51.866	55.637	54.334	39.588
Prime de asigurare viata platite de angajator pentru angajati	107	10.03.05	28.175	0	28.175	28.175	0	0	0
Contributii pentru concedii si indemnizatii	108	10.03.06	836.668	-2.800	833.868	223.386	304.697	200.844	104.939
TITLUL II BUNURI SI SERVICII	109	20	109.609.750	10.734	109.620.484	52.542.506	19.126.865	21.765.839	16.185.274
Bunuri si servicii	110	20.01	63.677.592	1.765	63.679.357	27.295.280	11.250.786	12.045.506	13.087.785
Furnituri de birou	111	20.01.01	386.450	0	386.450	90.730	93.250	108.320	94.150
Materialie pentru curatenie	112	20.01.02	576.196	0	576.196	136.930	139.716	158.870	140.680
Incalzit, iluminat si forta motrica	113	20.01.03	12.827.996	0	12.827.996	5.075.829	3.152.613	2.311.225	2.288.329
Apa, canal si salubritate	114	20.01.04	33.343.570	0	33.343.570	15.822.820	3.817.800	6.267.315	7.495.635
Carburanti si lubrifianti	115	20.01.05	730.500	0	730.500	187.200	185.100	179.100	179.100
Piese de schimb	116	20.01.06	18.700	0	18.700	3.000	4.200	2.500	8.000
Transport	117	20.01.07	186.162	0	186.162	48.490	58.342	26.530	52.800
Posta, telecomunicatii, radio, tv, internet	118	20.01.08	910.000	0	910.000	227.400	287.160	144.560	250.880
Materialie si prestari de servicii cu caracter functional	119	20.01.09	4.582.928	0	4.582.928	1.726.649	1.192.630	867.975	795.674
Alte bunuri si servicii pentru intretinere si functionare	120	20.01.30	10.113.090	1.765	10.116.855	3.976.232	2.319.975	1.979.111	1.841.537
Reparatii curente	121	20.02	29.051.923	0	29.051.923	16.487.654	3.815.383	7.068.247	1.680.639

DENUMIREA INDICATORILOR	Cod rand	Cod Indicator	Program aprobat	Influenta	Program rectificat	Program trimestrial			
						Trim I	Trim II	Trim III	Trim IV
Hrana	122	20.03	2.432.600	0	2.432.600	943.400	492.400	503.400	493.400
Hrana pentru oameni	123	20.03.01	2.262.000	0	2.262.000	889.500	453.500	464.500	454.500
Hrana pentru animale	124	20.03.02	170.600	0	170.600	53.900	38.900	38.900	38.900
Medicamente si materiale sanitare	125	20.04	79.080	0	79.080	32.495	21.495	8.295	16.795
Medicamente	126	20.04.01	24.880	0	24.880	9.045	8.445	1.945	5.445
Materiale sanitare	127	20.04.02	48.500	0	48.500	13.200	13.100	11.100	11.100
Dezinfectanti	128	20.04.04	5.700	0	5.700	10.250	-50	-4.750	250
Bunuri de natura obiectelor de inventar	129	20.05	3.860.752	8.969	3.869.721	1.365.988	746.511	1.392.270	364.952
Uniforme si echipament	130	20.05.01	429.835	0	429.835	197.250	140.761	88.574	3.250
Lenjerie si accesorii de pat	131	20.05.03	26.000	0	26.000	12.000	0	7.000	7.000
Alte obiecte de inventar	132	20.05.30	3.404.917	8.969	3.413.886	1.156.738	605.750	1.296.696	354.702
Deplasari, detasari, transferari	133	20.06	175.300	0	175.300	44.750	52.700	50.250	27.600
Deplasari interne, detasari, transferari	134	20.06.01	165.200	0	165.200	43.750	45.700	49.150	26.600
Deplasari in strainatate	135	20.06.02	10.100	0	10.100	1.000	7.000	1.100	1.000
Materiale de laborator	136	20.09	6.000	0	6.000	2.000	1.500	1.000	1.500
Carti, publicatii si materiale documentare	137	20.11	94.030	0	94.030	18.280	22.910	33.690	19.150
consultanta si expertiza	138	20.12	32.000	0	32.000	15.000	4.500	17.500	-5.000
Pregatire profesionala	139	20.13	359.855	0	359.855	87.765	126.150	101.170	44.770
Protectia muncii	140	20.14	55.560	0	55.560	24.810	12.850	10.850	7.050
comisioane si alte costuri aferente imprumuturilor	141	20.24	154.000	0	154.000	125.000	4.000	5.000	20.000
Comisioane si alte costuri aferente imprumuturilor externe	142	20.24.01	4.000	0	4.000	1.000	1.000	1.000	1.000
Comisioane si alte costuri aferente imprumuturilor interne	143	20.24.02	150.000	0	150.000	124.000	3.000	4.000	19.000
Cheltuieli judiciare si extrajudiciare derivate din actiuni in reprezentarea intereselor statului, potrivit dispozitiilor legale	144	20.25	103.500	0	103.500	56.000	25.000	10.000	12.500
Alte cheltuieli	145	20.30	9.527.558	0	9.527.558	6.044.084	2.550.680	518.661	414.133
Reclama si publicitate	146	20.30.01	670.000	0	670.000	210.000	155.000	155.000	150.000
Protocol si reprezentare	147	20.30.02	5.000	0	5.000	1.250	1.250	1.250	1.250
Prime de asigurare non-viata	148	20.30.03	341.985	0	341.985	189.510	97.100	38.375	17.000
Chirii	149	20.30.04	267.060	0	267.060	140.130	52.360	42.270	32.300
alte cheltuieli cu bunuri si servicii	150	20.30.30	8.243.513	0	8.243.513	5.503.194	2.244.970	281.766	213.583
TITLUL III DOBANZI	151	30	4.450.000	0	4.450.000	1.374.000	872.000	1.352.000	852.000
Dobanzi aferente datoriei publice interne	152	30.01	770.000	0	770.000	194.000	192.000	192.000	192.000
Dobanzi aferente datoriei publice interne directe	153	30.01.01	770.000	0	770.000	194.000	192.000	192.000	192.000
Dobanzi aferente datoriei publice externe	154	30.02	3.680.000	0	3.680.000	1.180.000	680.000	1.160.000	660.000

DENUMIREA INDICATORILOR	Cod rand	Cod indicator	Program aprobat	Influente	Program rectificat	Program trimestrial			
						Trim I	Trim II	Trim III	Trim IV
Dobanzi aferente datoriei publice externe locale	155	30.02.05	3.680.000	0	3.680.000	1.180.000	680.000	1.160.000	660.000
TITLUL IV SUBVENTII	156	40	29.814.000	0	29.814.000	16.000.000	6.414.000	1.600.000	5.800.000
Subventii pe produse	157	40.01	0	0	0	0	0	0	0
Subventii pentru acoperirea diferentelor de pret si tarif	158	40.03	29.814.000	0	29.814.000	16.000.000	6.414.000	1.600.000	5.800.000
TITLUL V FONDURI DE REZERVA	159	50	265.010	-30.000	235.010	1.696.800	-1.162.760	-380.480	81.450
Fond de rezerva bugetara la dispozitia autoritatilor locale	160	50.04	265.010	-30.000	235.010	1.696.800	-1.162.760	-380.480	81.450
TITLUL VI TRANSFERURI INTRE UNITATI ALE ADMINISTRATIEI PUBLICE	161	51	4.965.000	110.000	5.075.000	1.747.500	1.794.500	685.000	848.000
Transferuri curente	162	51.01	4.085.000	110.000	4.195.000	1.187.500	1.674.500	585.000	748.000
Transferuri catre institutii publice	163	51.01.01	3.035.000	110.000	3.145.000	937.500	874.500	585.000	748.000
Varsaminte din privatizare in contul general al trezoreriei statului	164	51.01.20	0	0	0	0	0	0	0
Transferuri din bugetele consiliilor locale si judetene pentru acordarea unor ajutoare catre unitatile administrativ-teritoriale in situatii de extrema dificultate	165	51.01.24	1.050.000	0	1.050.000	250.000	800.000	0	0
Transferuri de capital	166	51.02	880.000	0	880.000	560.000	120.000	100.000	100.000
Alte transferuri de capital catre institutii publice	167	51.02.29	880.000	0	880.000	560.000	120.000	100.000	100.000
TITLUL VII ALTE TRANSFERURI	168	55	7.400.962	-1.190	7.399.772	1.840.049	1.377.049	1.972.564	2.210.110
A. Transferuri interne	169	55.01	7.400.962	-1.190	7.399.772	1.840.049	1.377.049	1.972.564	2.210.110
Programe de dezvoltare	170	55.01.13	2.544.085	0	2.544.085	504.559	104.559	871.407	1.063.560
Alte transferuri curente interne	171	55.01.18	0	0	0	0	0	0	0
Transferuri din bugetul local catre asociatiile de dezvoltare intercomunitara	172	55.01.42	113.400	0	113.400	66.000	25.000	0	22.400
Finantarea invatamantului particular sau confesional acreditat	173	55.01.63	4.743.477	-1.190	4.742.287	1.269.490	1.247.490	1.101.157	1.124.150
Titlul VIII PROIECTE CU FINANTARE DIN FONDURI EXTERNE NERAMBURSABILE (FEN) POSTADERARE	174	56	37.525.625	0	37.525.625	9.812.845	14.376.997	12.352.632	983.151
Programe din Fondul European de Dezvoltare Regionala (FEDR)	175	56.01	1.984.640	0	1.984.640	1.938.130	8.955	20.395	17.160
Finantarea nationala	176	56.01.01	0	0	0	0	0	0	0
Finantarea Uniunii Europene	177	56.01.02	59.110	0	59.110	12.600	8.955	20.395	17.160
Cheltuieli neeligibile	178	56.01.03	1.925.530	0	1.925.530	1.925.530	0	0	0
Programul de cooperare elvetiano-Roman vizand reducerea disparitatilor economice si sociale in cadrul Uniunii Europene extinse	179	56.25	35.540.985	0	35.540.985	7.874.715	14.366.042	12.332.237	965.991
Finantarea nationala	180	56.25.01	4.003.635	0	4.003.635	1.557.374	2.151.474	294.787	0
Finantarea externa nerambursabila	181	56.25.02	30.065.604	0	30.065.604	5.988.665	11.795.417	11.475.915	825.607
Cheltuieli neeligibile	182	56.25.03	1.471.746	0	1.471.746	348.676	421.151	561.535	140.384
TITLUL IX ASISTENTA SOCIALA	183	57	6.600.374	1.190	6.601.564	1.789.510	1.734.510	1.498.115	1.579.429
Asigurari sociale	184	57.01	0	0	0	0	0	0	0
Ajutoare sociale	185	57.02	6.600.374	1.190	6.601.564	1.789.510	1.734.510	1.498.115	1.579.429

DENUMIREA INDICATORILOR	Cod rand	Cod indicator	Program aprobat	Influenta	Program rectificat	Program trimestrial			
						Trim I	Trim II	Trim III	Trim IV
Ajutoare sociale in numerar	186	57.02.01	6.128.174	1.190	6.129.364	1.663.210	1.550.210	1.391.115	1.524.829
Ajutoare sociale in natura	187	57.02.02	458.000	0	458.000	100.000	158.000	150.000	50.000
Tichete de cresa si tichete sociale pentru gradinita	188	57.02.03	14.200	0	14.200	26.300	26.300	-43.000	4.600
TITLUL X Proiecte cu finantare din fonduri externe nerambursabile aferente cadrului financiar 2014-2020	189	58	3.191.840	0	3.191.840	1.132.370	1.372.665	564.065	122.740
Programa din Fondul European de Dezvoltare Regionala (FEDR)	190	58.01	2.946.020	0	2.946.020	1.058.360	1.298.660	490.060	98.940
Finantarea nationala	191	58.01.01	73.626	0	73.626	19.256	18.701	17.259	18.410
Finantarea externa nerambursabila	192	58.01.02	417.194	0	417.194	109.104	105.959	97.801	104.330
Cheltuieli neeligibile	193	58.01.03	2.455.200	0	2.455.200	930.000	1.174.000	375.000	-23.800
Programa din Fondul Social European (FSE)	194	58.02	245.820	0	245.820	74.010	74.005	74.005	23.800
Finantarea nationala	195	58.02.01	11.100	0	11.100	3.700	3.700	3.700	0
Finantarea externa nerambursabila	196	58.02.02	210.920	0	210.920	70.310	70.305	70.305	0
Cheltuieli neeligibile	197	58.02.03	23.800	0	23.800	0	0	0	23.800
TITLUL XI ALTE CHELTUIELI	198	59	9.636.600	30.000	9.666.600	402.135	3.794.265	2.989.600	2.480.600
Burse	199	59.01	454.600	0	454.600	117.135	227.265	14.600	95.600
Programe pentru tineret	200	59.08	30.000	0	30.000	0	50.000	0	-20.000
Asociatii si fundatii	201	59.11	1.501.000	0	1.501.000	54.000	480.000	435.000	532.000
Sustinerea cultelor	202	59.12	3.375.000	0	3.375.000	0	950.000	1.297.000	1.128.000
Despagubiri civile	203	59.17	347.000	0	347.000	70.000	0	0	277.000
Actiuni cu caracter stiintific si social-cultural	204	59.22	3.929.000	30.000	3.959.000	161.000	2.087.000	1.243.000	468.000
CHELTUIELI DE CAPITAL	205	70	55.040.719	12.500	55.053.219	7.989.391	16.526.310	22.874.319	7.663.199
TITLUL XIII ACTIVE NEFINANCIARE	206	71	55.040.719	12.500	55.053.219	7.989.391	16.526.310	22.874.319	7.663.199
Active fixe	207	71.01	54.163.869	12.500	54.176.369	7.773.391	16.374.460	22.452.319	7.576.199
Constructii	208	71.01.01	39.013.488	0	39.013.488	3.252.767	12.844.580	17.559.286	5.356.855
Masini, echipamente si mijloace de transport	209	71.01.02	1.442.087	0	1.442.087	531.626	608.200	159.461	142.800
Mobilier, aparatura biroul si alte active corporale	210	71.01.03	1.786.764	12.500	1.799.264	763.226	873.140	4.698	158.200
Alte active fixe	211	71.01.30	11.921.530	0	11.921.530	3.225.772	2.048.540	4.728.874	1.918.344
Reparatii capitale aferente activelor fixe	212	71.03	876.850	0	876.850	216.000	151.850	422.000	87.000
TITLUL XVII RAMBURSARI DE CREDITE	213	81	10.550.000	0	10.550.000	2.688.000	2.588.000	2.687.000	2.587.000
Rambursari de credite externe	214	81.01	8.200.000	0	8.200.000	2.100.000	2.000.000	2.100.000	2.000.000
Rambursari de credite externe contractuale de ordonatorii de credite	215	81.01.01	0	0	0	0	0	0	0
Rambursari de credite aferente datoriei publice externe locale	216	81.01.05	8.200.000	0	8.200.000	2.100.000	2.000.000	2.100.000	2.000.000
Rambursari de credite interne	217	81.02	2.350.000	0	2.350.000	588.000	588.000	587.000	587.000
Rambursari de credite aferente datoriei publice interne locale	218	81.02.05	2.350.000	0	2.350.000	588.000	588.000	587.000	587.000

DENUMIREA INDICATORILOR	Cod rand	Cod indicator	Program aprobat	Influenta	Program rectificat	Program trimestrial			
						Trim I	Trim II	Trim III	Trim IV
<b>Partea I-a SERVICII PUBLICE GENERALE</b>	<b>219</b>	<b>50.02</b>	<b>26.150.450</b>	<b>-30.000</b>	<b>26.120.450</b>	<b>8.981.110</b>	<b>5.504.155</b>	<b>5.839.875</b>	<b>5.795.310</b>
<b>Autoritati publice si actiuni externe</b>	<b>220</b>	<b>51.02</b>	<b>19.861.140</b>	<b>0</b>	<b>19.861.140</b>	<b>5.357.735</b>	<b>5.440.940</b>	<b>4.497.880</b>	<b>4.564.585</b>
<b>CHELTUIELI CURENTE</b>	<b>221</b>	<b>01</b>	<b>19.324.172</b>	<b>0</b>	<b>19.324.172</b>	<b>5.342.405</b>	<b>4.653.000</b>	<b>4.764.182</b>	<b>4.564.585</b>
<b>TITLUL I CHELTUIELI DE PERSONAL</b>	<b>222</b>	<b>10</b>	<b>14.434.500</b>	<b>0</b>	<b>14.434.500</b>	<b>3.692.405</b>	<b>3.407.200</b>	<b>3.531.200</b>	<b>3.803.695</b>
Cheltuieli salariale in bani	223	10.01	11.868.395	0	11.868.395	3.084.200	2.786.200	2.731.200	3.286.795
Salarii de baza	224	10.01.01	11.573.686	0	11.573.686	2.978.000	2.700.000	2.573.000	3.322.686
Sporuri pentru conditii de munca	225	10.01.05	29.609	0	29.609	12.000	12.000	12.000	-6.391
Indemnizatii platite unor persoane din afara unitatii	226	10.01.12	257.100	0	257.100	49.200	49.200	126.200	32.500
Indemnizatii de delegare	227	10.01.13	8.000	0	8.000	5.000	5.000	0	-2.000
Alte drepturi salariale in bani	228	10.01.30	0	0	0	20.000	20.000	20.000	-60.000
Cheltuieli salariale in natura	229	10.02	0	0	0	0	0	200.000	-200.000
Tichete de vacanta	230	10.02.06	0	0	0	0	0	200.000	-200.000
Contributii	231	10.03	2.566.105	0	2.566.105	628.205	621.000	600.000	716.900
Contributii de asigurari sociale de stat	232	10.03.01	1.855.600	0	1.855.600	450.000	450.000	445.000	510.600
Contributii de asigurari de somaj	233	10.03.02	58.700	0	58.700	15.000	14.000	13.000	16.700
Contributii de asigurari sociale de sanatate	234	10.03.03	610.000	0	610.000	150.000	150.000	135.000	175.000
Contributii de asigurari pentru accidente de munca si boli profesionale	235	10.03.04	18.000	0	18.000	5.000	5.000	5.000	3.000
Prime de asigurare viata platite de angajator pentru angajati	236	10.03.05	6.205	0	6.205	6.205	0	0	0
Contributii pentru concedii si indemnizatii	237	10.03.06	17.600	0	17.600	2.000	2.000	2.000	11.600
<b>TITLUL II BUNURI SI SERVICII</b>	<b>238</b>	<b>20</b>	<b>4.719.672</b>	<b>0</b>	<b>4.719.672</b>	<b>1.650.000</b>	<b>1.245.800</b>	<b>1.232.982</b>	<b>590.890</b>
Bunuri si servicii	239	20.01	2.726.770	0	2.726.770	990.000	790.000	377.680	569.090
Furnituri de birou	240	20.01.01	145.000	0	145.000	40.000	35.000	35.000	35.000
Materiale pentru curatenie	241	20.01.02	20.000	0	20.000	5.000	5.000	5.000	5.000
Incalzit, iluminat si forta motrica	242	20.01.03	525.090	0	525.090	200.000	190.000	100.000	95.090
Apa, canal si salubritate	243	20.01.04	55.000	0	55.000	20.000	15.000	10.000	10.000
Carburanti si lubrifianti	244	20.01.05	35.000	0	35.000	15.000	10.000	5.000	5.000
Posta, telecomunicatii, radio, tv, internet	245	20.01.08	609.000	0	609.000	150.000	220.000	60.000	179.000
Materiale si prestari de servicii cu caracter functional	246	20.01.09	200.000	0	200.000	60.000	50.000	50.000	40.000
Alte bunuri si servicii pentru intretinere si functionare	247	20.01.30	1.137.680	0	1.137.680	500.000	325.000	112.680	200.000
Reparatii curente	248	20.02	261.300	0	261.300	100.000	141.300	150.000	-130.000
Bunuri de natura obiectelor de inventar	249	20.05	577.302	0	577.302	152.500	42.500	442.302	-60.000
Uniforme si echipament	250	20.05.01	5.000	0	5.000	2.500	2.500	0	0
Alte obiecte de inventar	251	20.05.30	572.302	0	572.302	150.000	40.000	442.302	-60.000
Deplasari, detasari, transferari	252	20.06	88.900	0	88.900	20.500	27.400	20.500	20.500

DENUMIREA INDICATORILOR	Cod rand	Cod indicator	Program aprobat	Influenta	Program rectificat	Program trimestrial			
						Trm I	Trm II	Trm III	Trm IV
Deplasari interne, detasari, transferari	253	20.06.01	78.900	0	78.900	19.500	20.400	19.500	19.500
Deplasari in strainatate	254	20.06.02	10.000	0	10.000	1.000	7.000	1.000	1.000
Carti, publicatii si materiale documentare	255	20.11	25.000	0	25.000	7.000	4.000	12.500	1.500
consultanta si expertiza	256	20.12	20.000	0	20.000	10.000	7.500	7.500	-5.000
Pregatire profesionala	257	20.13	20.000	0	20.000	11.250	11.250	11.250	-13.750
Cheltuieli judiciare si extrajudiciare derivate din actiuni in reprezentarea intereselor statului, potrivit dispozitiilor legale	258	20.25	100.000	0	100.000	50.000	25.000	12.500	12.500
Alte cheltuieli	259	20.30	900.400	0	900.400	308.750	196.850	198.750	196.050
Reclama si publicitate	260	20.30.01	670.000	0	670.000	210.000	155.000	155.000	150.000
Protocol si reprezentare	261	20.30.02	5.000	0	5.000	1.250	1.250	1.250	1.250
Prime de asigurare non-viata	262	20.30.03	60.100	0	60.100	15.000	15.100	20.000	10.000
Chiri	263	20.30.04	132.300	0	132.300	70.000	20.000	20.000	22.300
alte cheltuieli cu bunuri si servicii	264	20.30.30	33.000	0	33.000	12.500	5.500	2.500	12.500
<b>TITLUL XI ALTE CHELTUIELI</b>	<b>265</b>	<b>59</b>	<b>170.000</b>	<b>0</b>	<b>170.000</b>	<b>0</b>	<b>0</b>	<b>0</b>	<b>170.000</b>
Despagubiri civile	266	59.17	170.000	0	170.000	0	0	0	170.000
<b>CHELTUIELI DE CAPITAL</b>	<b>267</b>	<b>70</b>	<b>536.968</b>	<b>0</b>	<b>536.968</b>	<b>15.330</b>	<b>787.940</b>	<b>-266.302</b>	<b>0</b>
<b>TITLUL XIII ACTIVE NEFINANCIARE</b>	<b>268</b>	<b>71</b>	<b>536.968</b>	<b>0</b>	<b>536.968</b>	<b>15.330</b>	<b>787.940</b>	<b>-266.302</b>	<b>0</b>
Active fixe	269	71.01	536.968	0	536.968	15.330	787.940	-266.302	0
Constructii	270	71.01.01	0	0	0	0	0	0	0
Masini, echipamente si mijloace de transport	271	71.01.02	170.000	0	170.000	0	135.000	35.000	0
Mobilier, aparatura birou si alte active corporale	272	71.01.03	186.838	0	186.838	0	524.140	-337.302	0
Alte active fixe	273	71.01.30	180.130	0	180.130	15.330	128.800	36.000	0
Din total capital									
Autoritati executive si legislative	274	51.02.01	19.861.140	0	19.861.140	5.357.735	5.440.940	4.497.880	4.564.585
Autoritati executive	275	51.02.01.03	19.861.140	0	19.861.140	5.357.735	5.440.940	4.497.880	4.564.585
<b>Alte servicii publice generale</b>	<b>276</b>	<b>54.02</b>	<b>1.685.310</b>	<b>-30.000</b>	<b>1.655.310</b>	<b>2.124.375</b>	<b>-812.785</b>	<b>-15.005</b>	<b>368.725</b>
<b>CHELTUIELI CURENTE</b>	<b>277</b>	<b>01</b>	<b>1.685.310</b>	<b>-30.000</b>	<b>1.655.310</b>	<b>2.124.375</b>	<b>-812.785</b>	<b>-15.005</b>	<b>368.725</b>
<b>TITLUL I CHELTUIELI DE PERSONAL</b>	<b>278</b>	<b>10</b>	<b>1.258.300</b>	<b>0</b>	<b>1.258.300</b>	<b>372.575</b>	<b>315.975</b>	<b>334.975</b>	<b>234.775</b>
Cheltuieli salariale in bani	279	10.01	1.037.500	0	1.037.500	313.800	258.300	256.800	208.600
Salarii de baza	280	10.01.01	1.037.000	0	1.037.000	311.500	256.000	254.500	215.000
Indemnizatii de delegare	281	10.01.13	500	0	500	500	500	500	-1.000
Alte drepturi salariale in bani	282	10.01.30	0	0	0	1.800	1.800	1.800	-5.400
Cheltuieli salariale in natura	283	10.02	0	0	0	0	0	20.000	-20.000
Tichete de vacanta	284	10.02.06	0	0	0	0	0	20.000	-20.000



DENUMIREA INDICATORILOR	Cod rand	Cod indicator	Program aprobat	Influenta	Program rectificat	Program trimestrial			
						Trim I	Trim II	Trim III	Trim IV
Contributii	285	10.03	220.800	0	220.800	58.175	57.675	58.175	46.175
Contributii de asigurari sociale de stat	286	10.03.01	158.000	0	158.000	42.000	42.000	42.000	32.000
Contributii de asigurari de somaj	287	10.03.02	5.400	0	5.400	2.100	2.100	2.100	-900
Contributii de asigurari sociale de sanatate	288	10.03.03	53.900	0	53.900	13.250	12.250	12.650	15.750
Contributii de asigurari pentru accidente de munca si boli profesionale	289	10.03.04	1.500	0	1.500	425	325	425	325
Contributii pentru concedii si indemnizatii	290	10.03.06	2.000	0	2.000	1.000	1.000	1.000	-1.000
TITLUL II BUNURI SI SERVICII	291	20	145.000	0	145.000	55.000	34.000	30.500	25.500
Bunuri si servicii	292	20.01	15.000	0	15.000	7.000	4.000	2.000	2.000
Furnituri de birou	293	20.01.01	0	0	0	0	0	0	0
Materiale si prestari de servicii cu caracter functional	294	20.01.09	15.000	0	15.000	7.000	4.000	2.000	2.000
Bunuri de natura obiectelor de inventar	295	20.05	5.000	0	5.000	1.500	1.250	1.250	1.000
Alte obiecte de inventar	296	20.05.30	5.000	0	5.000	1.500	1.250	1.250	1.000
Deplasari, detasari, transferari	297	20.06	5.000	0	5.000	1.500	1.500	1.000	1.000
Deplasari interne, detasari, transferari	298	20.06.01	5.000	0	5.000	1.500	1.500	1.000	1.000
Alte cheltuieli	299	20.30	120.000	0	120.000	45.000	27.250	26.250	21.500
Prime de asigurare non-viata	300	20.30.03	15.000	0	15.000	13.000	1.500	500	0
alte cheltuieli cu bunuri si servicii	301	20.30.30	105.000	0	105.000	32.000	25.750	25.750	21.500
TITLUL V FONDURI DE REZERVA	302	50	265.010	-30.000	235.010	1.696.800	-1.162.760	-380.480	81.450
Fond de rezerva bugetara la dispozitia autoritatilor locale	303	50.04	265.010	-30.000	235.010	1.696.800	-1.162.760	-380.480	81.450
TITLUL XI ALTE CHELTUIELI	304	59	17.000	0	17.000	0	0	0	17.000
Despagubiri civile	305	59.17	17.000	0	17.000	0	0	0	17.000
CHELTUIELI DE CAPITAL	306	70	0	0	0	0	0	0	0
Din total capital									
Fond de rezerva bugetara la dispozitia autoritatilor locale	307	54.02.05	265.010	-30.000	235.010	1.696.800	-1.162.760	-380.480	81.450
Servicii publice comunitare de evidenta a persoanelor	308	54.02.10	1.350.300	0	1.350.300	403.075	392.725	350.225	264.275
Alte servicii publice generale	309	54.02.50	70.000	0	70.000	24.500	17.250	15.250	13.000
Tranzactii privind datoria publica si imprumuturi	310	55.02	4.604.000	0	4.604.000	1.499.000	876.000	1.357.000	872.000
CHELTUIELI CURENTE	311	01	4.604.000	0	4.604.000	1.499.000	876.000	1.357.000	872.000
TITLUL II BUNURI SI SERVICII	312	20	154.000	0	154.000	125.000	4.000	5.000	20.000
Bunuri si servicii	313	20.01	0	0	0	0	0	0	0
Furnituri de birou	314	20.01.01	0	0	0	0	0	0	0
comisioane si alte costuri aferente imprumuturilor	315	20.24	154.000	0	154.000	125.000	4.000	5.000	20.000
Comisioane si alte costuri aferente imprumuturilor externe	316	20.24.01	4.000	0	4.000	1.000	1.000	1.000	1.000

DENUMIREA INDICATORILOR	Cod rand	Cod indicator	Program aprobat	Influenta	Program rectificat	Program trimestrial			
						Trim I	Trim II	Trim III	Trim IV
Comisioane si alte costuri aferente imprumuturilor interne	317	20.24.02	150.000	0	150.000	124.000	3.000	4.000	19.000
<b>TITLUL III DOBANZI</b>	318	30	4.450.000	0	4.450.000	1.374.000	872.000	1.352.000	852.000
Dobanzi aferente datoriei publice interne	319	30.01	770.000	0	770.000	194.000	192.000	192.000	192.000
Dobanzi aferente datoriei publice interne directe	320	30.01.01	770.000	0	770.000	194.000	192.000	192.000	192.000
Dobanzi aferente datoriei publice externe	321	30.02	3.680.000	0	3.680.000	1.180.000	680.000	1.160.000	660.000
Dobanzi aferente datoriei publice externe locale	322	30.02.05	3.680.000	0	3.680.000	1.180.000	680.000	1.160.000	660.000
<b>CHELTUIELI DE CAPITAL</b>	323	70	0	0	0	0	0	0	0
Din total capital									
Tranzactii privind datoria publica si imprumuturi	324	55.02.00	4.604.000	0	4.604.000	1.499.000	876.000	1.357.000	872.000
<b>Partea a II-a APARARE, ORDINE PUBLICA SI SIGURANTA NATIONALA</b>	325	59.02	9.567.660	0	9.567.660	2.626.002	2.233.882	2.390.915	2.316.861
<b>Ordine publica si siguranta nationala</b>	326	61.02	9.567.660	0	9.567.660	2.626.002	2.233.882	2.390.915	2.316.861
<b>CHELTUIELI CURENTE</b>	327	01	8.976.179	0	8.976.179	2.346.002	2.131.682	2.301.434	2.197.061
<b>TITLUL I CHELTUIELI DE PERSONAL</b>	328	10	7.410.650	0	7.410.650	1.771.400	1.663.250	1.994.350	1.991.650
Cheltuieli salariale in bani	329	10.01	4.973.200	0	4.973.200	1.186.900	1.077.250	1.275.250	1.433.800
Salarii de baza	330	10.01.01	4.664.200	0	4.664.200	1.086.150	976.500	1.184.500	1.417.050
Sporuri pentru conditii de munca	331	10.01.05	308.000	0	308.000	92.500	92.500	82.500	40.500
Indemnizatii de delegare	332	10.01.13	1.000	0	1.000	250	250	250	250
Alte drepturi salariale in bani	333	10.01.30	0	0	0	8.000	8.000	8.000	-24.000
Cheltuieli salariale in natura	334	10.02	1.359.000	0	1.359.000	350.000	342.000	431.350	235.650
Norme de hrana	335	10.02.02	1.359.000	0	1.359.000	350.000	342.000	342.000	325.000
Tichete de vacanta	336	10.02.06	0	0	0	0	0	89.350	-89.350
Contributii	337	10.03	1.078.450	0	1.078.450	234.500	234.000	287.750	322.200
Contributii de asigurari sociale de stat	338	10.03.01	783.000	0	783.000	170.000	170.000	209.000	234.000
Contributii de asigurari de somaj	339	10.03.02	25.250	0	25.250	5.500	5.500	6.500	7.750
Contributii de asigurari sociale de sanatate	340	10.03.03	259.200	0	259.200	56.000	56.000	69.000	78.200
Contributii de asigurari pentru accidente de munca si boli profesionale	341	10.03.04	7.750	0	7.750	2.000	1.500	2.250	2.000
Contributii pentru concedii si indemnizatii	342	10.03.06	3.250	0	3.250	1.000	1.000	1.000	250
<b>TITLUL II BUNURI SI SERVICII</b>	343	20	1.405.529	0	1.405.529	504.602	478.432	307.084	115.411
Bunuri si servicii	344	20.01	625.358	0	625.358	154.860	266.546	109.836	94.116
Furnituri de birou	345	20.01.01	6.720	0	6.720	2.220	1.500	1.500	1.500
Material pentru curatenie	346	20.01.02	3.500	0	3.500	1.000	500	1.000	1.000
Carburanti si lubrifianti	347	20.01.05	91.500	0	91.500	20.500	20.000	23.000	28.000
Piese de schimb	348	20.01.06	2.500	0	2.500	1.000	-500	1.000	1.000

DENUMIREA INDICATORILOR	Cod rand	Cod indicator	Program aprobat	Influenta	Program rectificat	Program trimestrial			
						Trim I	Trim II	Trim III	Trim IV
Materiale si prestari de servicii cu caracter functional	349	20.01.09	69.139	0	69.139	11.639	24.480	19.870	13.150
Alte bunuri si servicii pentru intretinere si functionare	350	20.01.30	451.999	0	451.999	118.501	220.566	63.466	49.466
Reparatii curente	351	20.02	161.493	0	161.493	74.163	32.330	30.000	25.000
Medicamente si materiale sanitare	352	20.04	4.080	0	4.080	1.245	745	1.045	1.045
Medicamente	353	20.04.01	1.880	0	1.880	545	445	445	445
Materiale sanitare	354	20.04.02	1.500	0	1.500	450	350	350	350
Dezinfectanti	355	20.04.04	700	0	700	250	-50	250	250
Bunuri de natura obiectelor de inventar	356	20.05	377.404	0	377.404	149.290	131.161	129.953	-33.000
Uniforme si echipament	357	20.05.01	282.735	0	282.735	138.000	95.411	60.324	-11.000
Alte obiecte de inventar	358	20.05.30	94.669	0	94.669	11.290	35.750	69.629	-22.000
Deplasari, detasari, transferari	359	20.06	6.400	0	6.400	4.750	650	4.250	-3.250
Deplasari interne, delasari, transferari	360	20.06.01	6.400	0	6.400	4.750	650	4.250	-3.250
Pregatire profesionala	361	20.13	4.500	0	4.500	6.000	6.000	-8.500	1.000
Protectia muncii	362	20.14	1.000	0	1.000	1.500	-500	1.000	-1.000
Alte cheltuieli	363	20.30	225.294	0	225.294	112.794	41.500	39.500	31.500
Prime de asigurare non-viata	364	20.30.03	27.000	0	27.000	19.500	5.500	5.000	-3.000
alte cheltuieli cu bunuri si servicii	365	20.30.30	198.294	0	198.294	93.294	36.000	34.500	34.500
TITLUL XI ALTE CHELTUIELI	366	59	160.000	0	160.000	70.000	0	0	90.000
Burse	367	59.01	0	0	0	0	0	0	0
Despagubiri civile	368	59.17	160.000	0	160.000	70.000	0	0	90.000
CHELTUIELI DE CAPITAL	369	70	591.481	0	591.481	280.000	102.200	89.481	119.800
TITLUL XIII ACTIVE NEFINANCIARE	370	71	591.481	0	591.481	280.000	102.200	89.481	119.800
Active fixe	371	71.01	591.481	0	591.481	280.000	102.200	89.481	119.800
Constructii	372	71.01.01	0	0	0	0	0	0	0
Masini, echipamente si mijloace de transport	373	71.01.02	182.981	0	182.981	5.000	65.200	44.981	67.800
Mobilier, aparatura birou si alte active corporale	374	71.01.03	156.000	0	156.000	25.000	37.000	44.500	49.500
Alte active fixe	375	71.01.30	252.500	0	252.500	250.000	0	0	2.500
Din total capital									
Ordine publica	376	61.02.03	8.895.360	0	8.895.360	2.450.602	1.969.682	2.251.215	2.223.861
Politie locala	377	61.02.03.04	8.895.360	0	8.895.360	2.450.602	1.969.682	2.251.215	2.223.861
Protectie civila si protectie contra incendiilor (protectie civila nonmilitara)	378	61.02.05	672.300	0	672.300	175.400	264.200	139.700	93.000
Partea a III-a CHELTUIELI SOCIAL-CULTURALE	379	64.02	189.467.511	53.234	189.520.745	49.902.244	51.949.157	49.651.486	38.018.856
Invatamant	380	65.02	130.466.310	23.234	130.489.544	34.912.224	35.265.103	32.168.240	28.143.977

DENUMIREA INDICATORILOR	Cod rand	Cod Indicator	Program aprobat	Influenta	Program rectificat	Program unitar			
						Trm I	Trm II	Trm III	Trm IV
CHELTUIELI CURENTE	381	01	118.558.290	10.734	118.569.024	31.903.059	31.068.798	28.630.640	26.966.527
TITLUL CHELTUIELI DE PERSONAL	382	10	88.319.350	-110.000	88.209.350	21.535.000	23.702.000	21.436.000	21.536.350
Cheltuieli salariale in bani	383	10.01	71.961.958	-88.000	71.873.958	17.510.282	19.186.171	17.396.507	17.780.998
Salarii de baza	384	10.01.01	64.966.880	-75.300	64.891.580	15.553.043	16.741.813	16.392.555	16.204.139
Sporuri pentru conditii de munca	385	10.01.05	62.198	0	62.198	4.400	11.200	15.500	31.098
Alte sporuri	386	10.01.06	452.356	-1.100	451.256	130.914	164.405	116.725	39.212
Fond pentru posturi ocupate prin cumul	387	10.01.10	820.379	-2.400	817.979	115.380	148.070	107.520	447.009
fond aferent platii cu ora	388	10.01.11	5.620.475	-9.200	5.611.275	1.694.645	2.105.983	759.977	1.050.670
Alte drepturi salariale in bani	389	10.01.30	39.670	0	39.670	11.900	14.700	4.200	8.870
Contributii	390	10.03	16.357.392	-22.000	16.335.392	4.024.718	4.515.829	4.039.493	3.755.352
Contributii de asigurari sociale de stat	391	10.03.01	11.343.968	-13.500	11.330.468	2.766.765	3.061.907	2.803.969	2.697.827
Contributii de asigurari de somaj	392	10.03.02	371.285	-1.000	370.285	92.401	105.994	98.152	73.738
Contributii de asigurari sociale de sanatate	393	10.03.03	3.729.646	-4.700	3.724.946	921.688	1.017.794	913.454	872.010
Contributii de asigurari pentru accidente de munca si boli profesionale	394	10.03.04	139.975	0	139.975	34.976	39.937	36.574	28.488
Contributii pentru concedii si indemnizatii	395	10.03.06	772.518	-2.800	769.718	208.888	290.197	187.344	83.289
TITLUL II BUNURI SI SERVICII	396	20	21.486.310	10.734	21.497.044	6.559.394	5.309.533	5.902.842	3.725.275
Bunuri si servicii	397	20.01	12.734.699	1.765	12.736.464	3.940.580	3.260.170	2.713.260	2.822.454
Furnituri de birou	398	20.01.01	195.930	0	195.930	35.710	48.050	63.120	49.050
Material pentru curatenie	399	20.01.02	392.696	0	392.696	81.330	96.816	116.370	98.180
Incalzit, iluminat si forta motrica	400	20.01.03	7.185.091	0	7.185.091	2.689.479	1.860.343	1.155.230	1.480.039
Apa, canal si salubritate	401	20.01.04	1.431.100	0	1.431.100	381.570	328.300	433.500	287.730
Carburanti si lubrifianti	402	20.01.05	13.500	0	13.500	5.000	5.500	5.000	-2.000
Piese de schimb	403	20.01.06	16.200	0	16.200	2.000	2.200	4.000	8.000
Transport	404	20.01.07	186.162	0	186.162	48.490	58.342	26.530	52.800
Posta, telecomunicatii, radio, tv, internet	405	20.01.08	248.900	0	248.900	63.900	55.960	68.360	60.680
Material si prestari de servicii cu caracter functional	406	20.01.09	486.189	0	486.189	96.010	169.550	130.605	90.024
Alte bunuri si servicii pentru intretinere si functionare	407	20.01.30	2.578.931	1.765	2.580.696	537.091	635.109	710.545	697.951
Reparatii curente	408	20.02	6.209.220	0	6.209.220	2.032.811	1.473.123	2.313.447	399.839
Medicamente si materiale sanitare	409	20.04	1.000	0	1.000	1.000	1.000	1.000	-2.000
Medicamente	410	20.04.01	1.000	0	1.000	1.000	1.000	1.000	-2.000
Bunuri de natura obiectelor de inventar	411	20.05	1.936.546	8.969	1.945.515	450.948	426.350	663.325	404.892
Uniforme si echipament	412	20.05.01	15.100	0	15.100	4.500	6.600	1.000	3.000
Lenjerie si accesorii de pat	413	20.05.03	21.000	0	21.000	7.000	-5.000	17.000	2.000
Alte obiecte de inventar	414	20.05.30	1.900.446	8.969	1.909.415	439.448	424.750	645.325	399.892

DENUMIREA INDICATORILOR	Cod rand	Cod Indicator	Program aprobat	Influenta	Program rectificat	Program trimestrial			
						Trim I	Trim II	Trim III	Trim IV
Deplasari, detasari, transferari	415	20.06	33.000	0	33.000	7.700	12.550	11.400	1.350
Deplasari interne, detasari, transferari	416	20.06.01	33.000	0	33.000	7.700	12.550	11.400	1.350
Materiale de laborator	417	20.09	6.000	0	6.000	2.000	1.500	1.000	1.500
Carti, publicatii si materiale documentare	418	20.11	68.030	0	68.030	11.280	17.910	21.190	17.650
consultanta si expertiza	419	20.12	12.000	0	12.000	5.000	-3.000	10.000	0
Pregatire profesionala	420	20.13	325.355	0	325.355	68.515	101.900	98.420	56.520
Protectia muncii	421	20.14	22.160	0	22.160	9.060	7.300	3.800	2.000
Alte cheltuieli	422	20.30	138.300	0	138.300	30.500	10.730	66.000	31.070
Prime de asigurare non-viata	423	20.30.03	7.000	0	7.000	7.000	0	0	0
alte cheltuieli cu bunuri si servicii	424	20.30.30	131.300	0	131.300	23.500	10.730	66.000	31.070
TITLUL VI TRANSFERURI INTRE UNITATI ALE ADMINISTRATIEI PUBLICE	425	51	535.000	110.000	645.000	200.000	200.000	0	245.000
Transferuri curente	426	51.01	535.000	110.000	645.000	200.000	200.000	0	245.000
Transferuri catre institutii publice	427	51.01.01	535.000	110.000	645.000	200.000	200.000	0	245.000
TITLUL VII ALTE TRANSFERURI	428	55	4.743.477	-1.190	4.742.287	1.269.490	1.247.490	1.101.157	1.124.150
A. Transferuri interne	429	55.01	4.743.477	-1.190	4.742.287	1.269.490	1.247.490	1.101.157	1.124.150
Alte transferuri curente interne	430	55.01.18	0	0	0	0	0	0	0
Finantarea invatamantului particular sau confesional acreditat	431	55.01.63	4.743.477	-1.190	4.742.287	1.269.490	1.247.490	1.101.157	1.124.150
TITLUL VIII PROIECTE CU FINANTARE DIN FONDURI EXTERNE NERAMBURSABILE (FEN) POSTADERARE	432	56	1.897.530	0	1.897.530	1.897.530	0	0	0
Programa din Fondul European de Dezvoltare Regionala (FEDR)	433	56.01	1.897.530	0	1.897.530	1.897.530	0	0	0
Cheltuieli neeligibile	434	56.01.03	1.897.530	0	1.897.530	1.897.530	0	0	0
TITLUL IX ASISTENTA SOCIALA	435	57	1.122.023	1.190	1.123.213	324.510	382.510	176.041	240.152
Asigurar sociale	436	57.01	0	0	0	0	0	0	0
Ajutoare sociale	437	57.02	1.122.023	1.190	1.123.213	324.510	382.510	176.041	240.152
Ajutoare sociale in numerar	438	57.02.01	649.823	1.190	651.013	198.210	198.210	69.041	185.552
Ajutoare sociale in natura	439	57.02.02	488.000	0	488.000	100.000	188.210	150.000	50.000
Tichete de cresa si tichete sociale pentru gradinita	440	57.02.03	14.200	0	14.200	26.300	26.300	-43.000	4.600
TITLUL X Proiecte cu finantare din fonduri externe nerambursabile aferente cadrului financiar 2014-2020	441	58	0	0	0	0	0	0	0
Programa din Fondul European de Dezvoltare Regionala (FEDR)	442	58.01	0	0	0	0	0	0	0
Finantarea nationala	443	58.01.01	0	0	0	0	0	0	0
TITLUL XI ALTE CHELTUIELI	444	59	454.600	0	454.600	117.135	227.265	14.600	95.600
Burse	445	59.01	454.600	0	454.600	117.135	227.265	14.600	95.600
CHELTUIELI DE CAPITAL	446	70	11.908.020	12.500	11.920.520	3.009.165	4.196.305	3.537.600	1.177.450

DENUMIREA INDICATORILOR	Cod rand	Cod indicator	Program aprobat	Influenta	Program rectificat	Program trimestrial			
						Trim I	Trim II	Trim III	Trim IV
TITLUL XIII ACTIVE NEFINANCIARE	447	71	11.908.020	12.500	11.920.520	3.009.165	4.196.305	3.537.600	1.177.450
Active fixe	448	71.01	11.031.170	12.500	11.043.670	2.793.165	4.044.455	3.115.600	1.090.450
Construcții	449	71.01.01	4.484.938	0	4.484.938	450.997	2.467.015	1.011.926	555.000
Masini, echipamente si mijloace de transport	450	71.01.02	323.000	0	323.000	95.000	228.000	0	0
Mobilier, aparatura birotica si alte active corporale	451	71.01.03	648.126	12.500	660.626	474.226	104.000	52.500	29.900
Alte active fixe	452	71.01.30	5.575.106	0	5.575.106	1.772.942	1.245.440	2.051.174	505.550
Reparatii capitale aferente activelor fixe	453	71.03	876.850	0	876.850	216.000	151.850	422.000	87.000
Din total capital									
Invatamant prescolar si primar	454	65.02.03	33.274.962	23.234	33.298.196	8.622.962	8.847.895	8.522.491	7.304.848
Invatamant prescolar	455	65.02.03.01	18.197.881	23.234	18.221.115	4.828.241	4.863.876	4.778.744	3.750.254
Invatamant primar	456	65.02.03.02	15.077.081	0	15.077.081	3.794.721	3.984.019	3.743.747	3.554.594
Invatamant secundar	457	65.02.04	95.520.576	-110.000	95.410.576	25.942.903	25.684.801	23.526.291	20.276.581
Invatamant secundar inferior	458	65.02.04.01	27.447.578	-11.000	27.436.578	7.304.575	7.496.125	6.869.571	5.766.307
Invatamant secundar superior	459	65.02.04.02	65.340.877	-99.000	65.241.877	17.949.976	17.449.340	16.068.911	13.773.650
Invatamant profesional	460	65.02.04.03	2.732.121	0	2.732.121	688.352	719.336	587.809	736.624
Invatamant postliceal	461	65.02.05	954.272	110.000	1.064.272	307.569	317.197	92.260	347.246
Alte cheltuieli in domeniul invatamantului	462	65.02.50	716.500	0	716.500	38.790	435.210	27.198	215.302
Sanatate	463	66.02	3.662.620	0	3.662.620	933.980	1.552.000	714.980	461.660
CHELTUIELI CURENTE	464	01	3.562.140	0	3.562.140	933.980	1.476.000	690.500	461.660
TITLUL I CHELTUIELI DE PERSONAL	465	10	2.415.500	0	2.415.500	649.980	649.500	679.500	436.520
Cheltuieli salariale in bani	466	10.01	1.982.000	0	1.982.000	535.000	535.000	525.000	387.000
Salarii de baza	467	10.01.01	1.982.000	0	1.982.000	535.000	535.000	525.000	387.000
Cheltuieli salariale in natura	468	10.02	0	0	0	0	0	40.000	-40.000
Tichete de vacanta	469	10.02.06	0	0	0	0	0	40.000	-40.000
Contributii	470	10.03	433.500	0	433.500	114.980	114.500	114.500	89.520
Contributii de asigurari sociale de stat	471	10.03.01	313.000	0	313.000	82.000	82.000	82.000	67.000
Contributii de asigurari de somaj	472	10.03.02	10.520	0	10.520	2.700	2.700	2.700	2.420
Contributii de asigurari sociale de sanatate	473	10.03.03	102.400	0	102.400	28.000	28.000	28.000	18.400
Contributii de asigurari pentru accidente de munca si boli profesionale	474	10.03.04	3.100	0	3.100	800	800	800	700
Prime de asigurare viata platite de angajator pentru angajati	475	10.03.05	480	0	480	480	0	0	0
Contributii pentru concedii si indemnizatii	476	10.03.06	4.000	0	4.000	1.000	1.000	1.000	1.000
TITLUL II BUNURI SI SERVICII	477	20	96.640	0	96.640	34.000	26.500	11.000	25.140
Bunuri si servicii	478	20.01	30.000	0	30.000	15.000	7.500	0	7.500

DENUMIREA INDICATORILOR	Cod rand	Cod indicator	Program aprobat	Influenta	Program rectificat	Program trimestrial			
						Trim I	Trim II	Trim III	Trim IV
Furnituri de birou	479	20.01.01	0	0	0	0	0	0	0
Alte bunuri si servicii pentru intretinere si functionare	480	20.01.30	30.000	0	30.000	15.000	7.500	7.500	7.500
Medicamente si materiale sanitare	481	20.04	61.000	0	61.000	17.000	17.000	10.000	17.000
Medicamente	482	20.04.01	21.000	0	21.000	7.000	7.000	0	7.000
Materiale sanitare	483	20.04.02	40.000	0	40.000	10.000	10.000	10.000	10.000
Alte cheltuieli	484	20.30	5.640	0	5.640	2.000	2.000	1.000	640
alte cheltuieli cu bunuri si servicii	485	20.30.30	5.640	0	5.640	2.000	2.000	1.000	640
<b>TITLUL VI TRANSFERURI INTRE UNITATI ALE ADMINISTRATIEI PUBLICE</b>	486	51	1.050.000	0	1.050.000	250.000	800.000	0	0
Transferuri curente	487	51.01	1.050.000	0	1.050.000	250.000	800.000	0	0
Transferuri catre institutii publice	488	51.01.01	0	0	0	0	0	0	0
Transferuri din bugetele consiliilor locale si judetene pentru acordarea unor ajutoare catre unitatile administrativ-teritoriale in situatii de extrema dificultate	489	51.01.24	1.050.000	0	1.050.000	250.000	800.000	0	0
<b>CHELTUIELI DE CAPITAL</b>	490	70	100.480	0	100.480	0	76.000	24.480	0
<b>TITLUL XIII ACTIVE NEFINANCIARE</b>	491	71	100.480	0	100.480	0	76.000	24.480	0
Active fixe	492	71.01	100.480	0	100.480	0	76.000	24.480	0
Construcții	493	71.01.01	0	0	0	0	0	0	0
Masini, echipamente si mijloace de transport	494	71.01.02	100.480	0	100.480	0	76.000	24.480	0
Din total capital									
Servicii medicale in unitati sanitare cu paturi	495	66.02.06	0	0	0	0	0	0	0
Spatiale generale	496	66.02.06.01	0	0	0	0	0	0	0
Servicii de sanatate publica	497	66.02.08	2.612.620	0	2.612.620	683.980	752.000	714.980	461.660
Alte cheltuieli in domeniul sanatatii	498	66.02.50	1.050.000	0	1.050.000	250.000	800.000	0	0
Alte institutii si actiuni sanitare	499	66.02.50.50	1.050.000	0	1.050.000	250.000	800.000	0	0
<b>Cultura, recreere si religie</b>	500	67.02	33.182.981	30.000	33.182.981	7.839.720	9.932.704	9.244.916	6.165.641
<b>CHELTUIELI CURENTE</b>	501	01	24.215.730	30.000	24.245.730	6.180.594	6.980.704	6.254.016	4.830.416
<b>TITLUL I CHELTUIELI DE PERSONAL</b>	502	10	5.748.000	0	5.748.000	1.337.590	1.329.000	1.570.410	1.511.000
Cheltuieli salariale in bani	503	10.01	4.712.500	0	4.712.500	1.087.500	1.087.500	1.204.500	1.333.000
Salarii de baza	504	10.01.01	4.518.000	0	4.518.000	1.027.000	1.027.000	1.144.000	1.320.000
Sporuri pentru conditii de munca	505	10.01.05	192.000	0	192.000	60.000	60.000	59.000	13.000
Indemnizatii de delegare	506	10.01.13	2.500	0	2.500	500	500	1.500	0
Cheltuieli salariale in natura	507	10.02	0	0	0	0	0	120.000	-120.000
Tichete de vacanta	508	10.02.06	0	0	0	0	0	120.000	-120.000
Contributii	509	10.03	1.035.500	0	1.035.500	250.090	241.500	245.910	298.000
Contributii de asigurari sociale de stat	510	10.03.01	745.000	0	745.000	176.500	176.500	175.500	216.500

DENUMIREA INDICATORILOR	Cod rand	Cod indicator	Program aprobat	Influenta	Program rectificat	Program trimestrial			
						Trim I	Trim II	Trim III	Trim IV
Contributii de asigurari de somaj	511	10.03.02	24.000	0	24.000	5.500	5.500	6.000	7.000
Contributii de asigurari sociale de sanatate	512	10.03.03	246.000	0	246.000	56.250	56.250	61.250	72.250
Contributii de asigurari pentru accidente de munca si boli profesionale	513	10.03.04	7.910	0	7.910	2.250	2.250	2.160	1.250
Prime de asigurare viata plătite de angajatori pentru angajati	514	10.03.05	8.590	0	8.590	8.590	0	0	0
Contributii pentru concedii si indemnizatii	515	10.03.06	4.000	0	4.000	1.000	1.000	1.000	1.000
<b>TITLUL II BUNURI SI SERVICII</b>	516	20	6.229.130	0	6.229.130	3.304.200	1.336.600	1.030.600	557.730
Bunuri si servicii	517	20.01	4.086.130	0	4.086.130	2.041.700	1.000.600	671.410	372.420
Furnituri de birou	518	20.01.01	12.300	0	12.300	6.100	2.100	2.100	2.000
Materiale pentru curatenie	519	20.01.02	70.000	0	70.000	27.000	15.000	14.000	14.000
Incalzit, iluminat si forta motrica	520	20.01.03	720.000	0	720.000	340.000	180.000	130.000	70.000
Apa, canal si salubritate	521	20.01.04	247.000	0	247.000	82.500	59.500	92.500	12.500
Carburanti si lubrifianti	522	20.01.05	480.100	0	480.100	120.100	120.000	120.000	120.000
Posta, telecomunicatii, radio, tv, internet	523	20.01.08	23.000	0	23.000	6.000	4.000	9.000	4.000
Materiale si prestari de servicii cu caracter functional	524	20.01.09	1.000.000	0	1.000.000	565.000	315.000	65.000	55.000
Alte bunuri si servicii pentru intretinere si functionare	525	20.01.30	1.533.730	0	1.533.730	895.000	305.000	238.810	94.920
Reparatii curente	526	20.02	835.000	0	835.000	402.500	152.500	157.500	122.500
Medicamente si materiale sanitare	527	20.04	4.000	0	4.000	2.000	2.000	0	0
Materiale sanitare	528	20.04.02	4.000	0	4.000	2.000	2.000	0	0
Bunuri de natura obiectelor de inventar	529	20.05	797.000	0	797.000	531.000	101.000	128.690	36.310
Uniforme si echipament	530	20.05.01	122.000	0	122.000	51.000	31.000	30.000	10.000
Alte obiecte de inventar	531	20.05.30	675.000	0	675.000	480.000	70.000	98.690	26.310
Deplasari, deplasari, transferari	532	20.06	22.000	0	22.000	6.000	6.000	6.000	4.000
Deplasari interne, deplasari, transferari	533	20.06.01	21.900	0	21.900	6.000	6.000	5.900	4.000
Deplasari in strainatate	534	20.06.02	100	0	100	0	0	100	0
Pregatire profesionala	535	20.13	6.000	0	6.000	2.000	2.000	2.000	0
Protectia muncii	536	20.14	1.000	0	1.000	1.000	0	0	0
Alte cheltuieli	537	20.30	478.000	0	478.000	318.000	72.500	65.000	22.500
Prime de asigurare non-viata	538	20.30.03	150.000	0	150.000	100.000	20.000	20.000	10.000
Chirii	539	20.30.04	120.000	0	120.000	60.000	30.000	20.000	10.000
alte cheltuieli cu bunuri si servicii	540	20.30.30	208.000	0	208.000	158.000	22.500	25.000	2.500
<b>TITLUL VI TRANSFERURI INTRE UNITATI ALE ADMINISTRATIEI PUBLICE</b>	541	51	3.380.000	0	3.380.000	1.297.500	794.500	685.000	603.000
Transferuri curente	542	51.01	2.500.000	0	2.500.000	737.500	674.500	585.000	503.000
Transferuri catre institutii publice	543	51.01.01	2.500.000	0	2.500.000	737.500	674.500	585.000	503.000
Varsaminte din privatizare in contul general al trezoreriei statului	544	51.01.20	0	0	0	0	0	0	0



DENUMIREA INDICATORILOR	Cod rand	Cod Indicator	Program aprobat	Influenta	Program rectificat	Program trimestrial			
						Trim I	Trim II	Trim III	Trim IV
Transferenți de capital	545	51.02	880.000	0	880.000	560.000	120.000	100.000	100.000
Alte transferenți de capital către instituții publice	546	51.02.29	880.000	0	880.000	560.000	120.000	100.000	100.000
TITLUL X Proiecte cu finanțare din fonduri externe nerambursabile aferente cadrului financiar 2014-2020	547	58	314.600	0	314.600	80.304	76.604	75.006	82.686
Programa din Fondul European de Dezvoltare Regională (FEDR)	548	58.01	314.600	0	314.600	80.304	76.604	75.006	82.686
Finanțarea națională	549	58.01.01	47.190	0	47.190	12.046	11.491	11.251	12.402
Finanțarea externă nerambursabilă	550	58.01.02	267.410	0	267.410	68.258	65.113	63.755	70.284
TITLUL XI ALTE CHELTUIELI	551	59	8.544.000	30.000	8.574.000	161.000	3.444.000	2.893.000	2.076.000
Burse	552	59.01	0	0	0	0	0	0	0
Programe pentru fineret	553	59.08	30.000	0	30.000	0	50.000	0	-20.000
Asociații și fundații	554	59.11	1.285.000	0	1.285.000	0	402.000	383.000	500.000
Sustinerea cultelor	555	59.12	3.375.000	0	3.375.000	0	950.000	1.297.000	1.128.000
Acțiuni cu caracter științific și social-cultural	556	59.22	3.854.000	30.000	3.884.000	161.000	2.042.000	1.213.000	468.000
CHELTUIELI DE CAPITAL	557	70	8.937.251	0	8.937.251	1.659.126	2.952.000	2.990.900	1.335.225
TITLUL XIII ACTIVE NEFINANCIARE	558	71	8.937.251	0	8.937.251	1.659.126	2.952.000	2.990.900	1.335.225
Active fixe	559	71.01	8.937.251	0	8.937.251	1.659.126	2.952.000	2.990.900	1.335.225
Construcții	560	71.01.01	6.081.125	0	6.081.125	1.111.000	2.600.000	1.629.900	740.225
Masini, echipamente și mijloace de transport	561	71.01.02	416.626	0	416.626	196.626	84.000	61.000	75.000
Mobilier, aparatura birou și alte active corporale	562	71.01.03	292.000	0	292.000	94.000	108.000	45.000	45.000
Alte active fixe	563	71.01.30	2.147.500	0	2.147.500	257.500	160.000	1.255.000	475.000
TITLUL XVII RAMBURSARI DE CREDITE	564	81	0	0	0	0	0	0	0
Rambursan de credite externe	565	81.01	0	0	0	0	0	0	0
Rambursari de credite externe contractate de ordonatorii de credite	566	81.01.01	0	0	0	0	0	0	0
Din total capital									
Servicii culturale	567	67.02.03	6.248.710	0	6.248.710	2.003.600	1.770.600	1.802.200	672.310
Instituii publice de spectacole și concerte	568	67.02.03.04	4.449.610	0	4.449.610	1.803.600	1.170.600	803.100	672.310
Centre pentru conservarea și promovarea culturii tradiționale	569	67.02.03.08	0	0	0	0	0	0	0
Consolidarea și restaurarea monumentelor istorice	570	67.02.03.12	1.799.100	0	1.799.100	200.000	600.000	999.100	0
Alte servicii culturale	571	67.02.03.30	0	0	0	0	0	0	0
Servicii recreative și sportive	572	67.02.05	20.486.671	0	20.486.671	5.464.816	6.291.500	4.649.710	4.080.645
Sport	573	67.02.05.01	5.164.225	0	5.164.225	900.000	1.650.000	1.928.000	686.225
Întreținere grădini publice, parcuri, zone verzi, baze sportive și de agrement	574	67.02.05.03	15.322.446	0	15.322.446	4.564.816	4.641.500	2.721.710	3.394.420
Alte servicii în domeniile culturii, recreerii și religiei	575	67.02.50	6.417.600	30.000	6.447.600	371.304	1.870.604	2.793.006	1.412.686
<b>Asigurari și asistența socială</b>	<b>576</b>	<b>68.02</b>	<b>22.185.600</b>	<b>0</b>	<b>22.185.600</b>	<b>6.216.320</b>	<b>5.198.350</b>	<b>7.523.350</b>	<b>3.247.580</b>

DENUMIREA INDICATORILOR	Cod rand	Cod indicator	Program aprobat	Influente	Program rectificat	Program trimestrial			
						Trim I	Trim II	Trim III	Trim IV
CHELTUIELI CURENTE	577	01	22.134.600	0	22.134.600	6.210.320	5.178.350	7.498.350	3.247.580
TITLUL I CHELTUIELI DE PERSONAL	578	10	13.568.700	0	13.568.700	3.631.870	3.114.800	5.512.300	1.309.730
Cheltuieli salariale in bani	579	10.01	11.236.900	0	11.236.900	3.021.720	2.525.750	4.576.450	1.112.980
Salarii de baza	580	10.01.01	11.236.400	0	11.236.400	3.021.470	2.525.500	4.576.200	1.113.230
Indemnizatii de delegare	581	10.01.13	500	0	500	250	250	250	-250
Cheltuieli salariale in natura	582	10.02	0	0	0	0	0	329.300	-329.300
Tichete de vacanta	583	10.02.06	0	0	0	0	0	329.300	-329.300
Contributii	584	10.03	2.331.800	0	2.331.800	610.150	589.050	606.550	526.050
Contributii de asigurari sociale de stat	585	10.03.01	1.676.500	0	1.676.500	434.750	414.750	426.750	400.250
Contributii de asigurari de somaj	586	10.03.02	56.600	0	56.600	15.000	15.000	15.300	11.300
Contributii de asigurari sociale de sanatate	587	10.03.03	554.400	0	554.400	148.000	149.000	153.000	104.400
Contributii de asigurari pentru accidente de munca si boli profesionale	588	10.03.04	17.160	0	17.160	4.960	4.300	5.500	2.400
Prime de asigurare viata plătite de angajatori pentru angajati	589	10.03.05	1.440	0	1.440	1.440	0	0	0
Contributii pentru concedii si indemnizatii	590	10.03.06	25.700	0	25.700	6.000	6.000	6.000	7.700
TITLUL II BUNURI SI SERVICII	591	20	2.796.549	0	2.796.549	1.059.450	588.550	581.976	566.573
Bunuri si servicii	592	20.01	287.900	0	287.900	100.700	83.300	55.300	48.600
Furnituri de birou	593	20.01.01	6.500	0	6.500	1.700	1.600	1.600	1.600
Materiale pentru curatenie	594	20.01.02	28.000	0	28.000	7.000	7.000	7.000	7.000
Incalzit, iluminat si forta motrica	595	20.01.03	114.300	0	114.300	54.000	35.000	13.000	12.300
Apa, canal si salubritate	596	20.01.04	13.000	0	13.000	4.000	3.000	3.000	3.000
Carburanti si lubrifianti	597	20.01.05	16.000	0	16.000	3.000	6.000	1.000	6.000
Piese de schimb	598	20.01.06	0	0	0	0	2.500	-2.500	0
Posta, telecomunicatii, radio, tv, internet	599	20.01.08	13.100	0	13.100	3.500	3.200	3.200	3.200
Materiale si prestari de servicii cu caracter functional	600	20.01.09	17.500	0	17.500	3.500	3.000	8.000	3.000
Alte bunuri si servicii pentru intretinere si functionare	601	20.01.30	79.500	0	79.500	24.000	22.000	21.000	12.500
Reparatii curente	602	20.02	74.000	0	74.000	15.000	14.500	30.500	14.000
Hrana	603	20.03	2.262.000	0	2.262.000	889.500	453.500	464.500	454.500
Hrana pentru oameni	604	20.03.01	2.262.000	0	2.262.000	889.500	453.500	464.500	454.500
Medicamente si materiale sanitare	605	20.04	9.000	0	9.000	11.250	750	-3.750	750
Medicamente	606	20.04.01	1.000	0	1.000	500	0	500	0
Materiale sanitare	607	20.04.02	3.000	0	3.000	750	750	750	750
Dezinfectanti	608	20.04.04	5.000	0	5.000	10.000	0	-5.000	0
Bunuri de natura obiectelor de inventar	609	20.05	62.500	0	62.500	19.500	23.000	5.500	14.500
Uniforme si echipament	610	20.05.01	0	0	0	0	4.000	-4.000	0

DENUMIREA INDICATORILOR	Cod rand	Cod indicator	Program aprobat	Influenta	Program rectificat	Program trimestrial			
						Trim I	Trim II	Trim III	Trim IV
Lenjete si accesorii de pat	611	20.05.03	5.000	0	5.000	5.000	5.000	-10.000	5.000
Alte obiecte de inventar	612	20.05.30	57.500	0	57.500	14.500	14.000	19.500	9.500
Deplasari, detasari, transferari	613	20.06	12.500	0	12.500	2.500	2.500	5.000	2.500
Deplasari interne, detasari, transferari	614	20.06.01	12.500	0	12.500	2.500	2.500	5.000	2.500
Carti, publicatii si materiale documentare	615	20.11	1.000	0	1.000	0	1.000	0	0
Pregatire profesionala	616	20.13	4.000	0	4.000	0	5.000	-2.000	1.000
Protectia muncii	617	20.14	5.000	0	5.000	5.000	0	0	0
Cheltuieli judiciare si extrajudiciare derivate din actiuni in reprezentarea intereselor statului, potrivit dispozitiilor legale	618	20.25	3.500	0	3.500	6.000	0	-2.500	0
Alte cheltuieli	619	20.30	75.149	0	75.149	10.000	5.000	29.426	30.723
alte cheltuieli cu bunuri si servicii	620	20.30.30	75.149	0	75.149	10.000	5.000	29.426	30.723
TITLUL IX ASISTENTA SOCIALA	621	57	5.478.351	0	5.478.351	1.465.000	1.352.000	1.322.074	1.339.277
Asigurari sociale	622	57.01	0	0	0	0	0	0	0
Ajutoare sociale	623	57.02	5.478.351	0	5.478.351	1.465.000	1.352.000	1.322.074	1.339.277
Ajutoare sociale in numerar	624	57.02.01	5.478.351	0	5.478.351	1.465.000	1.352.000	1.322.074	1.339.277
TITLUL XI ALTE CHELTUIELI	625	59	291.000	0	291.000	54.000	123.000	82.000	32.000
Burse	626	59.01	0	0	0	0	0	0	0
Asociatii si fundatii	627	59.11	216.000	0	216.000	54.000	78.000	52.000	32.000
Actiuni cu caracter stiintific si social-cultural	628	59.22	75.000	0	75.000	0	45.000	30.000	0
CHELTUIELI DE CAPITAL	629	70	51.000	0	51.000	6.000	20.000	25.000	0
TITLUL XIII ACTIVE NEFINANCIARE	630	71	51.000	0	51.000	6.000	20.000	25.000	0
Active fixe	631	71.01	51.000	0	51.000	6.000	20.000	25.000	0
Constructii	632	71.01.01	0	0	0	0	0	0	0
Masini, echipamente si mijloace de transport	633	71.01.02	20.000	0	20.000	6.000	20.000	-6.000	0
Alte active fixe	634	71.01.30	31.000	0	31.000	0	0	31.000	0
Din total capital									
Asistenta acordata persoanelor in varsta	635	68.02.04	0	0	0	0	0	0	0
Asistenta sociala in caz de boli si invaliditati	636	68.02.05	15.527.230	0	15.527.230	4.116.650	3.580.450	5.947.950	1.882.180
Asistenta sociala in caz de invaliditate	637	68.02.05.02	15.527.230	0	15.527.230	4.116.650	3.580.450	5.947.950	1.882.180
Asistenta sociala pentru familie si copii	638	68.02.06	46.351	0	46.351	25.000	25.000	-2.926	-723
Ajutoare pentru locuinte	639	68.02.10	0	0	0	0	0	0	0
Crese	640	68.02.11	1.650.700	0	1.650.700	509.250	463.750	441.750	235.950
Prevenirea excluderii sociale	641	68.02.15	4.961.319	0	4.961.319	1.565.420	1.129.150	1.136.576	1.130.173
Ajutor social	642	68.02.15.01	423.000	0	423.000	94.000	150.000	107.000	72.000

DENUMIREA INDICATORILOR	Cod rand	Cod Indicator	Program aprobat	Influenta	Program rectificat	Program trimestrial			
						Trm I	Trm II	Trm III	Trm IV
Cantina de ajutor social	643	68.02.15.02	4.538.319	0	4.538.319	1.471.420	979.150	1.029.576	1.058.173
Alte cheltuieli in domeniul prevenirii excluderii sociale	644	68.02.15.50	0	0	0	0	0	0	0
<b>Partea a IV-a SERVICII SI DEZVOLTARE PUBLICA, LOCUINTE, MEDIU SI APE</b>	<b>645</b>	<b>69.02</b>	<b>92.854.802</b>	<b>0</b>	<b>92.854.802</b>	<b>29.408.621</b>	<b>20.639.108</b>	<b>25.193.205</b>	<b>17.613.868</b>
<b>Locuinte, servicii si dezvoltare publica</b>	<b>646</b>	<b>70.02</b>	<b>57.182.065</b>	<b>0</b>	<b>57.182.065</b>	<b>14.049.276</b>	<b>16.152.043</b>	<b>18.615.127</b>	<b>8.365.619</b>
<b>CHELTUIELI CURENTE</b>	<b>647</b>	<b>01</b>	<b>44.643.836</b>	<b>0</b>	<b>44.643.836</b>	<b>12.677.276</b>	<b>14.555.628</b>	<b>13.657.827</b>	<b>3.753.105</b>
<b>TITLUL I CHELTUIELI DE PERSONAL</b>	<b>648</b>	<b>10</b>	<b>4.708.300</b>	<b>0</b>	<b>4.708.300</b>	<b>1.280.625</b>	<b>1.111.325</b>	<b>1.186.325</b>	<b>1.150.025</b>
Cheltuieli salariale in bani	649	10.01	3.852.400	0	3.852.400	1.045.650	918.550	879.950	1.008.250
Salarii de baza	650	10.01.01	3.809.100	0	3.809.100	1.030.000	901.400	861.300	1.016.400
Sporuri pentru conditii de munca	651	10.01.05	42.800	0	42.800	15.400	16.900	18.400	-7.900
Indemnizatii de delegare	652	10.01.13	500	0	500	250	250	250	-250
Cheltuieli salariale in natura	653	10.02	0	0	0	0	0	100.000	-100.000
Tichete de vacanta	654	10.02.06	0	0	0	0	0	100.000	-100.000
Contributii	655	10.03	855.900	0	855.900	214.975	192.775	206.375	241.775
Contributii de asigurari sociale de stat	656	10.03.01	610.000	0	610.000	146.000	138.000	149.000	177.000
Contributii de asigurari de somaj	657	10.03.02	21.000	0	21.000	5.500	5.500	5.500	4.500
Contributii de asigurari sociale de sanatate	658	10.03.03	199.810	0	199.810	48.060	45.250	48.750	57.750
Contributii de asigurari pentru accidente de munca si boli profesionale	659	10.03.04	6.030	0	6.030	1.455	1.525	1.625	1.425
Prime de asigurare viata platite de angajator pentru angajati	660	10.03.05	11.460	0	11.460	11.460	0	0	0
Contributii pentru concedii si indemnizatii	661	10.03.06	7.600	0	7.600	2.500	2.500	1.500	1.100
<b>TITLUL II BUNURI SI SERVICII</b>	<b>662</b>	<b>20</b>	<b>15.882.330</b>	<b>0</b>	<b>15.882.330</b>	<b>6.060.020</b>	<b>3.688.500</b>	<b>3.547.890</b>	<b>2.585.920</b>
Bunuri si servicii	663	20.01	12.956.785	0	12.956.785	5.334.590	2.670.370	2.661.805	2.290.020
Furnituri de birou	664	20.01.01	20.000	0	20.000	5.000	5.000	5.000	5.000
Materiale pentru curatenie	665	20.01.02	60.000	0	60.000	15.000	15.000	15.000	15.000
Incalzit, iluminat si forta motrica	666	20.01.03	4.281.015	0	4.281.015	1.791.850	946.270	912.495	630.400
Apa, canal si salubritate	667	20.01.04	2.252.720	0	2.252.720	1.050.000	392.000	422.000	388.720
Carburanti si lubrifianti	668	20.01.05	80.000	0	80.000	20.000	20.000	21.500	18.500
Posta, telecomunicatii, radio, tv, internet	669	20.01.08	16.000	0	16.000	4.000	4.000	4.000	4.000
Materiale si prestari de servicii cu caracter functional	670	20.01.09	2.794.100	0	2.794.100	982.500	626.600	592.500	592.500
Alte bunuri si servicii pentru intretinere si functionare	671	20.01.30	3.452.950	0	3.452.950	1.466.240	661.500	689.310	635.900
Reparatii curente	672	20.02	1.843.310	0	1.843.310	315.580	551.630	766.800	209.300
Bunuri de natura obiectelor de inventar	673	20.05	100.000	0	100.000	60.000	20.000	20.000	0
Alte obiecte de inventar	674	20.05.30	100.000	0	100.000	60.000	20.000	20.000	0
Deplasari, detasari, transferari	675	20.06	2.000	0	2.000	600	500	500	400

DENUMIREA INDICATORILOR	Cod rand	Cod indicator	Program aprobat	Influenta	Program rectificat	Program trimestrial			
						Trim I	Trim II	Trim III	Trim IV
Deplasari interne, detasari, transferari	676	20.06.01	2.000	0	2.000	600	500	500	400
Protectia muncii	677	20.14	26.400	0	26.400	8.250	6.050	6.050	6.050
Alte cheltuieli	678	20.30	953.835	0	953.835	341.000	439.950	92.735	80.150
Prime de asigurare non-viata	679	20.30.03	52.875	0	52.875	5.000	55.000	-7.125	0
Chiri	680	20.30.04	10.630	0	10.630	6.000	2.360	2.270	0
alte cheltuieli cu bunuri si servicii	681	20.30.30	890.330	0	890.330	330.000	382.590	97.590	80.150
TITLUL VII ALTE TRANSFERURI	682	55	150.748	0	150.748	0	100.000	50.748	0
A. Transferuri interne	683	55.01	150.748	0	150.748	0	100.000	50.748	0
Programa de dezvoltare	684	55.01.13	150.748	0	150.748	0	100.000	50.748	0
TITLUL VIII PROIECTE CU FINANTARE DIN FONDURI EXTERNE NERAMBURSABILE (FEN)	685	56	23.902.458	0	23.902.458	5.356.631	9.655.803	8.872.864	17.160
POSTADERARE	686	56.01	59.110	0	59.110	12.600	8.955	20.395	17.160
Programa din Fondul European de Dezvoltare Regionala (FEDR)	687	56.01.01	0	0	0	0	0	0	0
Finantarea nationala	688	56.01.02	59.110	0	59.110	12.600	8.955	20.395	17.160
Programul de cooperare elvetiano-Roman vizand reducerea disparitatilor economice si sociale in cadrul Uniunii Europene extinse	689	56.25	23.843.348	0	23.843.348	5.344.031	9.646.848	8.852.469	0
Finantarea nationala	690	56.25.01	1.965.903	0	1.965.903	958.671	1.007.232	0	0
Finantarea externa nerambursabila	691	56.25.02	21.809.536	0	21.809.536	4.317.451	8.639.616	8.852.469	0
Cheltuieli neeligibile	692	56.25.03	67.909	0	67.909	67.909	0	0	0
CHELTUIELI DE CAPITAL	693	70	12.538.229	0	12.538.229	1.372.000	1.596.415	4.957.300	4.612.514
TITLUL XIII ACTIVE NEFINANCIARE	694	71	12.538.229	0	12.538.229	1.372.000	1.596.415	4.957.300	4.612.514
Active fixe	695	71.01	12.538.229	0	12.538.229	1.372.000	1.596.415	4.957.300	4.612.514
Constructii	696	71.01.01	8.299.135	0	8.299.135	272.000	982.115	3.401.600	3.643.420
Mobilier, aparatura biroutica si alte active corporale	697	71.01.03	503.800	0	503.800	170.000	100.000	200.000	33.800
Alte active fixe	698	71.01.30	3.735.294	0	3.735.294	930.000	514.300	1.355.700	935.294
Din total capital	699	70.02.05	775.748	0	775.748	0	300.000	475.748	0
Alimentare cu apa si amenajari hidrotehnice	700	70.02.05.01	775.748	0	775.748	0	300.000	475.748	0
Alimentare cu apa	701	70.02.05.02	0	0	0	0	0	0	0
Amenajari hidrotehnice	702	70.02.06	31.975.508	0	31.975.508	7.804.031	11.580.408	11.136.069	1.455.000
Iluminat public si electricitati rurale	703	70.02.07	1.000.000	0	1.000.000	0	0	0	1.000.000
Alimentare cu gaze naturale in localitati	704	70.02.50	23.430.809	0	23.430.809	6.245.245	4.271.635	7.003.310	5.910.619
Alte servicii in domeniul locuintei, serviciilor si dezvoltarii comunale	705	74.02	35.672.737	0	35.672.737	15.359.345	4.487.065	6.578.078	9.248.249
Protectia mediului	706	01	33.050.737	0	33.050.737	15.359.345	3.287.065	6.356.078	8.048.249
CHELTUIELI CURENTE									

DENUMIREA INDICATORILOR	Cod rand	Cod indicator	Program aprobat	Influenta	Program rectificat	Program trimestrial			
						Trim I	Trim II	Trim III	Trim IV
TITLUL II BUNURI SI SERVICII	707	20	30.367.780	0	30.367.780	14.740.730	3.209.450	5.495.365	6.922.235
Bunuri si servicii	708	20.01	30.084.950	0	30.084.950	14.580.850	3.168.300	5.454.215	6.881.585
Furnituri de birou	709	20.01.01	0	0	0	0	0	0	0
Materiale pentru curatenie	710	20.01.02	2.000	0	2.000	600	400	500	500
Incalzit, iluminat si forta motrica	711	20.01.03	2.500	0	2.500	500	1.000	500	500
Apa, canal si salubritate	712	20.01.04	29.344.750	0	29.344.750	14.284.750	3.020.000	5.306.315	6.733.685
Carburanti si lubrifianti	713	20.01.05	14.400	0	14.400	3.600	3.600	3.600	3.600
Materiale si prestari de servicii cu caracter functional	714	20.01.09	1.000	0	1.000	1.000	0	0	0
Alte bunuri si servicii pentru intretinere si functionare	715	20.01.30	720.300	0	720.300	290.400	143.300	143.300	143.300
Reparatii curente	716	20.02	50.000	0	50.000	50.000	0	0	0
Hrana	717	20.03	170.600	0	170.600	53.900	38.900	38.900	38.900
Hrana pentru animale	718	20.03.02	170.600	0	170.600	53.900	38.900	38.900	38.900
Bunuri de natura obiectelor de inventar	719	20.05	5.000	0	5.000	1.250	1.250	1.250	1.250
Uniforme si echipament	720	20.05.01	5.000	0	5.000	1.250	1.250	1.250	1.250
Deplasari, detasari, transferari	721	20.06	3.100	0	3.100	600	1.000	1.000	500
Deplasari interne, detasari, transferari	722	20.06.01	3.100	0	3.100	600	1.000	1.000	500
Alte cheltuieli	723	20.30	54.130	0	54.130	54.130	0	0	0
Chirii	724	20.30.04	4.130	0	4.130	4.130	0	0	0
alte cheltuieli cu bunuri si servicii	725	20.30.30	50.000	0	50.000	50.000	0	0	0
TITLUL VII ALTE TRANSFERURI	726	55	2.506.737	0	2.506.737	570.559	29.559	820.659	1.085.960
A. Transferuri interne	727	55.01	2.506.737	0	2.506.737	570.559	29.559	820.659	1.085.960
Programe de dezvoltare	728	55.01.13	2.393.337	0	2.393.337	504.559	4.559	820.659	1.063.560
Transferuri din bugetul local catre asociatiile de dezvoltare intercomunitara	729	55.01.42	113.400	0	113.400	66.000	25.000	0	22.400
TITLUL X Proiecte cu finantare din fonduri externe nerambursabile aferente cadrului financiar 2014-2020	730	58	176.220	0	176.220	48.056	48.056	40.054	40.054
Programe din Fondul European de Dezvoltare Regionala (FEDR)	731	58.01	176.220	0	176.220	48.056	48.056	40.054	40.054
Finantarea nationala	732	58.01.01	26.436	0	26.436	7.210	7.210	6.008	6.008
Finantarea externa nerambursabila	733	58.01.02	149.784	0	149.784	40.846	40.846	34.046	34.046
CHELTUIELI DE CAPITAL	734	70	222.000	0	222.000	0	0	222.000	0
TITLUL XIII ACTIVE NEFINANCIARE	735	71	222.000	0	222.000	0	0	222.000	0
Active fixe	736	71.01	222.000	0	222.000	0	0	222.000	0
Constructii	737	71.01.01	222.000	0	222.000	0	0	222.000	0
TITLUL XVII RAMBURSARI DE CREDITE	738	81	2.400.000	0	2.400.000	0	1.200.000	0	1.200.000
Rambursari de credite externe	739	81.01	2.400.000	0	2.400.000	0	1.200.000	0	1.200.000

DENUMIREA INDICATORILOR	Cod rand	Cod indicator	Program aprobat	Influenta	Program rectificat	Program trimestrial			
						Trim I	Trim II	Trim III	Trim IV
Rambursari de credite externe contractate de ordonatorii de credite	740	81.01.01	0	0	0	0	0	0	0
Rambursari de credite aferente datoriei publice externe locale	741	81.01.05	2.400.000	0	2.400.000	0	1.200.000	0	1.200.000
Din total capital									
Reducerea si controlul poluarii	742	74.02.03	176.220	0	176.220	48.056	48.056	40.054	40.054
Salubritate si gestiunea deseurilor	743	74.02.05	32.386.017	0	32.386.017	15.286.289	3.214.009	5.899.924	7.985.795
Salubritate	744	74.02.05.01	30.367.780	0	30.367.780	14.740.730	3.209.450	5.495.365	6.922.235
Colectarea, tratarea si distugerea deseurilor	745	74.02.05.02	2.018.237	0	2.018.237	545.559	4.559	404.559	1.063.560
Canalizarea si tratarea apelor reziduale	746	74.02.06	3.110.500	0	3.110.500	25.000	1.225.000	638.100	1.222.400
<b>Partea a V-a ACTIUNI ECONOMICE</b>	<b>747</b>	<b>79.02</b>	<b>98.872.757</b>	<b>0</b>	<b>98.872.757</b>	<b>42.348.574</b>	<b>23.772.149</b>	<b>23.130.233</b>	<b>9.621.801</b>
Actiuni generale economice, comerciale si de munca	748	80.02	2.459.736	0	2.459.736	1.032.010	978.721	449.005	0
CHELTUIELI CURENTE	749	01	2.459.736	0	2.459.736	1.032.010	978.721	449.005	0
TITLUL VIII PROIECTE CU FINANTARE DIN FONDURI EXTERNE NERAMBURSABILE (FEN) POSTADERARE	750	56	28.000	0	28.000	28.000	0	0	0
Programa din Fondul European de Dezvoltare Regionala (FEDR)	751	56.01	28.000	0	28.000	28.000	0	0	0
Cheltuieli neeligibile	752	56.01.03	28.000	0	28.000	28.000	0	0	0
TITLUL X Proiecte cu finantare din fonduri externe nerambursabile aferente cadrului financiar 2014-2020	753	58	2.431.736	0	2.431.736	1.004.010	978.721	449.005	0
Programa din Fondul European de Dezvoltare Regionala (FEDR)	754	58.01	2.185.916	0	2.185.916	930.000	904.716	375.000	-29.800
Cheltuieli neeligibile	755	58.01.03	2.185.916	0	2.185.916	930.000	904.716	375.000	-29.800
Programa din Fondul Social European (FSE)	756	58.02	245.820	0	245.820	74.010	74.005	74.005	29.800
Finantarea nationala	757	58.02.01	11.100	0	11.100	3.700	3.700	3.700	0
Finantarea externa nerambursabila	758	58.02.02	210.920	0	210.920	70.310	70.305	70.305	0
Cheltuieli neeligibile	759	58.02.03	23.800	0	23.800	0	0	0	23.800
CHELTUIELI DE CAPITAL	760	70	0	0	0	0	0	0	0
Din total capital									
Actiuni generale economice si comerciale	761	80.02.01	2.459.736	0	2.459.736	1.032.010	978.721	449.005	0
Programa de dezvoltare regionala si sociala	762	80.02.01.10	2.459.736	0	2.459.736	1.032.010	978.721	449.005	0
Alte cheltuieli pentru actiuni generale economice si comerciale	763	80.02.01.30	0	0	0	0	0	0	0
<b>Combustibili si energie</b>	<b>764</b>	<b>81.02</b>	<b>46.485.700</b>	<b>0</b>	<b>46.485.700</b>	<b>18.200.000</b>	<b>11.845.700</b>	<b>10.370.000</b>	<b>6.070.000</b>
CHELTUIELI CURENTE	765	01	28.454.900	0	28.454.900	15.750.000	6.704.900	1.000.000	5.000.000
TITLUL II BUNURI SI SERVICII	766	20	6.454.900	0	6.454.900	4.750.000	1.704.900	0	0
Alte cheltuieli	767	20.30	6.454.900	0	6.454.900	4.750.000	1.704.900	0	0
alte cheltuieli cu bunuri si servicii	768	20.30.30	6.454.900	0	6.454.900	4.750.000	1.704.900	0	0
TITLUL IV SUBVENTII	769	40	22.000.000	0	22.000.000	11.000.000	5.000.000	1.000.000	5.000.000

DENUMIREA INDICATORILOR	Cod rand	Cod indicator	Program aprobat	Influente	Program rectificat	Program trimestrial			
						Trim I	Trim II	Trim III	Trim IV
Subventii pe produse	770	40.01	0	0	0	0	0	0	0
Subventii pentru acoperirea diferentelor de pret si tarif	771	40.03	22.000.000	0	22.000.000	11.000.000	5.000.000	1.000.000	5.000.000
CHELTUIELI DE CAPITAL	772	70	11.150.800	0	11.150.800	80.000	4.070.800	7.000.000	0
TITLUL XIII ACTIVE NEFINANCIARE	773	71	11.150.800	0	11.150.800	80.000	4.070.800	7.000.000	0
Active fixe	774	71.01	11.150.800	0	11.150.800	80.000	4.070.800	7.000.000	0
Constructii	775	71.01.01	11.150.800	0	11.150.800	80.000	4.070.800	7.000.000	0
TITLUL XVII RAMBURSARI DE CREDITE	776	81	6.880.000	0	6.880.000	2.370.000	1.070.000	2.370.000	1.070.000
Rambursari de credite externe	777	81.01	5.800.000	0	5.800.000	2.100.000	800.000	2.100.000	800.000
Rambursari de credite externe contractate de ordonatorii de credite	778	81.01.01	0	0	0	0	0	0	0
Rambursari de credite aferente datoriei publice externe locale	779	81.01.05	5.800.000	0	5.800.000	2.100.000	800.000	2.100.000	800.000
Rambursari de credite interne	780	81.02	1.080.000	0	1.080.000	270.000	270.000	270.000	270.000
Rambursari de credite aferente datoriei publice interne locale	781	81.02.05	1.080.000	0	1.080.000	270.000	270.000	270.000	270.000
Din total capital									
Energie termica	782	81.02.06	23.080.000	0	23.080.000	11.270.000	5.270.000	1.270.000	5.270.000
Alte cheltuieli privind combustibilii si energia	783	81.02.50	23.405.700	0	23.405.700	6.930.000	6.575.700	9.100.000	800.000
Transporturi	784	84.02	49.927.321	0	49.927.321	23.116.564	10.947.728	12.311.228	3.551.801
CHELTUIELI CURENTE	785	01	39.652.831	0	39.652.831	21.230.794	7.905.078	7.700.368	2.816.591
TITLUL II BUNURI SI SERVICII	786	20	19.871.910	0	19.871.910	13.700.110	1.500.600	3.620.600	1.050.600
Bunuri si servicii	787	20.01	130.000	0	130.000	130.000	0	0	0
Furnituri de birou	788	20.01.01	0	0	0	0	0	0	0
Alte bunuri si servicii pentru intretinere si functionare	789	20.01.30	130.000	0	130.000	130.000	0	0	0
Reparatii curente	790	20.02	19.617.600	0	19.617.600	13.497.600	1.450.000	3.620.000	1.050.000
Deplasari, delasari, transferari	791	20.06	2.400	0	2.400	600	600	600	600
Deplasari interne, delasari, transferari	792	20.06.01	2.400	0	2.400	600	600	600	600
Alte cheltuieli	793	20.30	121.910	0	121.910	71.910	50.000	0	0
Prime de asigurare non-viata	794	20.30.03	30.010	0	30.010	30.010	0	0	0
alte cheltuieli cu bunuri si servicii	795	20.30.30	91.900	0	91.900	41.900	50.000	0	0
TITLUL IV SUBVENTII	796	40	7.814.000	0	7.814.000	5.000.000	1.414.000	600.000	800.000
Subventii pe produse	797	40.01	0	0	0	0	0	0	0
Subventii pentru acoperirea diferentelor de pret si tarif	798	40.03	7.814.000	0	7.814.000	5.000.000	1.414.000	600.000	800.000
TITLUL VIII PROIECTE CU FINANTARE DIN FONDURI EXTERNE NERAMBURSABILE (FEN) POSTADERARE	799	56	11.697.637	0	11.697.637	2.530.684	4.721.194	3.479.768	965.991
Programa din Fondul European de Dezvoltare Regionala (FEDR)	800	56.01	0	0	0	0	0	0	0
Finantarea nationala	801	56.01.01	0	0	0	0	0	0	0



DENUMIREA INDICATORILOR	Cod rand	Cod Indicator	Program aprobat	Influenta	Program rectificat	Program trimestrial			
						Trim I	Trim II	Trim III	Trim IV
Programul de cooperare elvetiano-Roman vizand reducerea disparitatilor economice si sociale in cadrul Uniunii Europene extinse	802	56.25	11.697.637	0	11.697.637	2.530.684	4.721.194	3.479.768	965.991
Finantarea nationala	803	56.25.01	2.037.732	0	2.037.732	598.703	1.144.242	294.787	0
Finantarea externa nerambursabila	804	56.25.02	8.256.068	0	8.256.068	1.651.214	3.155.801	2.623.446	825.607
Cheltuieli neeligibile	805	56.25.03	1.403.837	0	1.403.837	280.767	421.151	561.535	140.384
TITLUL X Proiecte cu finantare din fonduri externe nerambursabile aferente cadrului financiar 2014-2020	806	58	269.284	0	269.284	0	269.284	0	0
Program din Fondul European de Dezvoltare Regionala (FEDR)	807	58.01	269.284	0	269.284	0	269.284	0	0
Cheltuieli neeligibile	808	58.01.03	269.284	0	269.284	0	269.284	0	0
CHELTUIELI DE CAPITAL	809	70	9.004.490	0	9.004.490	1.567.770	2.724.650	4.293.860	418.210
TITLUL XIII ACTIVE NEFINANCIARE	810	71	9.004.490	0	9.004.490	1.567.770	2.724.650	4.293.860	418.210
Active fixe	811	71.01	9.004.490	0	9.004.490	1.567.770	2.724.650	4.293.860	418.210
Construcții	812	71.01.01	8.775.490	0	8.775.490	1.338.770	2.724.650	4.293.860	418.210
Masini, echipamente si mijloace de transport	813	71.01.02	229.000	0	229.000	229.000	0	0	0
TITLUL XVII RAMBURSARI DE CREDITE	814	81	1.270.000	0	1.270.000	318.000	318.000	317.000	317.000
Rambursari de credite externe	815	81.01	0	0	0	0	0	0	0
Rambursari de credite externe contractate de ordonatorii de credite	816	81.01.01	0	0	0	0	0	0	0
Rambursari de credite interne	817	81.02	1.270.000	0	1.270.000	318.000	318.000	317.000	317.000
Rambursari de credite aferente datoriei publice interne locale	818	81.02.05	1.270.000	0	1.270.000	318.000	318.000	317.000	317.000
Din total capital	819	84.02.03	49.927.321	0	49.927.321	23.116.564	10.947.728	12.311.228	3.551.801
Transport rutier	820	84.02.03.02	20.181.831	0	20.181.831	7.931.594	6.404.478	4.079.768	1.765.991
Transport in comun	821	84.02.03.03	29.745.490	0	29.745.490	15.184.970	4.543.250	8.231.460	1.785.810
Strazi				0		0	0	0	0
Partea a VII-a REZERVE, EXCEDENT/DEFICIT	822	96.02	0	0	0	0	0	0	0
REZERVE	823	97.02	0	0	0	0	0	0	0
EXCEDENT	824	98.02	0	0	0	0	0	0	0
DEFICIT	825	99.02	123.159	0	123.159	123.159	0	0	0



**SEF BIROU BUGET,**  
Ec. Mirela Sofian Nicoara

**DIRECTOR EXECUTIV,**  
Ec. Elisabeta Vaideanu

*[Handwritten signature]*



## PROGRAMUL

## OBIECTIVELE DE INVESTITII PE ANUL 2017 CU FINANTARE INTEGRALA SAU PARTIALA DE LA BUCGETUL LOCAL

Nr. crt.	Nominalizarea pe obiective de investitie dotari si alte cheltuieli de investitii (data inceperii-an/trim,nr.si data acord M.F. si a aprobarii documentatiei de investitii)	Valoarea totala	Valoarea totala actualizata	Total	Propuneri 2017				credit intern	
					Fond special (in afara bugetului)	buget stat Necessar 2017	buget local			credit extern
							Titlul 71	Titlul 55+56+58		

		391.493.808	391.493.808	106.719.556	0	0	55.053.219	42.489.600	0	9.176.737
	A. LUCRARI IN CONTINUARE	320.066.454	320.066.454	76.694.880	0	0	27.686.291	39.831.852	0	9.176.737
	B. LUCRARI NOI	57.957.428	57.957.428	16.554.750	0	0	16.404.002	150.748	0	0
	C. Achizitii de bunuri si alte cheltuieli	13.469.926	13.469.926	13.469.926			10.962.926	2.507.000		

## CAP.51.02. AUTORITĂȚI EXECUTIVE

	TOTAL, din care:	536.968	536.968	536.968		0	536.968	0	0	0
	A. LUCRARI IN CONTINUARE									
	B. LUCRARI NOI									
	C. Achizitii de bunuri si alte cheltuieli	536.968	536.968	536.968			536.968			

## CAP.61.02. ORDINE PUBLICĂ ȘI SIGURANȚĂ NAȚIONALĂ

	TOTAL, din care:	591.481	591.481	591.481		0	591.481	0	0	0
	A. LUCRARI IN CONTINUARE									
	B. LUCRARI NOI									
	C. Achizitii de bunuri si alte cheltuieli	591.481	591.481	591.481			591.481			

## CAP.65.02. ÎNVĂȚĂMÂNT CENTRE BUCGETARE

	TOTAL, din care:	40.282.390	40.282.390	13.818.050			11.920.520	1.897.530		
	A. LUCRARI IN CONTINUARE	33.276.071	33.276.071	6.811.731			4.914.201	1.897.530		
	B. LUCRARI NOI	4.647.542	4.647.542	4.647.542			4.647.542			
	C. Achizitii de bunuri si alte cheltuieli	2.358.777	2.358.777	2.358.777			2.358.777			

Nr. crt.	Nominalizarea pe obiective de investitie dotari si alte cheltuieli de investitii (data inceperii-an/trim.nr. si data acord M.F. si a aprobarii documentatiei de investitii)	Valoarea totala	Valoarea totala actualizata	Total	Propuneri 2017					credit intern		
					Fond special (in afara bugetului)	Necesar 2017	buget stat		buget local		credit extern	
							Titlul 71	Titlul 55+56+58	Titlul 71			Titlul 55+56+58

CAP.66.02.SĂNĂTATE

TOTAL, din care:	100.480	100.480	100.480	100.480			100.480	0		
A. LUCRARI IN CONTINUARE										
B. LUCRARI NOI										
C. Achizitii de bunuri si alte cheltuieli	100.480	100.480	100.480	100.480			100.480			

CAP.67.02.INTRETINERE GRADINI PUBLICE, PARCURI, ZONE VERZI, BAZE SPORTIVE SI DE AGREMENT

TOTAL, din care:	21.066.144	21.066.144	14.248.694	14.248.694	0	8.937.251	0	0	5.311.443
A. LUCRARI IN CONTINUARE	11.657.255	11.657.255	7.078.243	7.078.243	0	1.766.800	0	0	5.311.443
B. LUCRARI NOI	6.552.763	6.552.763	4.314.325	4.314.325	0	4.314.325	0	0	0
C. Achizitii de bunuri si alte cheltuieli	2.856.126	2.856.126	2.856.126	2.856.126			2.856.126		

CAP 68.02. ASIGURARI SI ASISTENTA SOCIALA

TOTAL, din care:	51.000	51.000	51.000	51.000			51.000		
A. LUCRARI IN CONTINUARE									
B. LUCRARI NOI									
C. Achizitii de bunuri si alte chelt.	51.000	51.000	51.000	51.000			51.000		

CAP. 70.02. LOCUINTE, SERVICII SI DEZVOLTARE PUBLICA

TOTAL, din care:	82.483.717	82.483.717	39.409.136	39.409.136	0	12.538.229	23.994.096	0	2.876.811
A. LUCRARI IN CONTINUARE	34.309.500	34.309.500	28.699.159	28.699.159	0	1.979.000	23.843.348	0	2.876.811
B. LUCRARI NOI	43.935.123	43.935.123	6.470.883	6.470.883	0	6.320.135	150.748	0	0
C. Achizitii de bunuri si alte cheltuieli	4.239.094	4.239.094	4.239.094	4.239.094			4.239.094		

CAP.74.02. PROTECTIA MEDIULUI

TOTAL, din care :	188.559.237	188.559.237	2.615.337	2.615.337	0	222.000	2.393.337	0	0
A. LUCRARI IN CONTINUARE	188.337.237	188.337.237	2.393.337	2.393.337	0	0	2.393.337	0	0
B. LUCRARI NOI	222.000	222.000	222.000	222.000			222.000		
C. Achizitii de bunuri si alte cheltuieli									

Nr. crt.	Nominalizarea pe obiective de investitie dotari si alte cheltuieli de investitii (data inceperii-an/trim.;nr. si data acord M.F. si a aprobarii documentatiei de investitii)	Valoarea totala	Valoarea totala actualizata	Total	Propuneri 2017					
					Fond special (in afara bugetului)	buget stat Necesari 2017	buget local		credit extern	credit intern
							Titlul 71	Titlul 55+56+58		

CAP.80.02. ACȚIUNI GENERALE, ECONOMICE, COMERCIALE ȘI DE MUNCĂ

TOTAL, din care :		2.237.716	2.237.716	2.237.716	0	0	2.237.716		0
A. LUCRARI IN CONTINUARE									
B. LUCRARI NOI									
C. Achizitii de bunuri si alte cheltuieli		2.237.716	2.237.716	2.237.716			2.237.716		

CAP.81.02. COMBUSTIBIL SI ENERGIE

TOTAL, din care :		11.150.800	11.150.800	11.150.800	0	0	11.150.800	0	0
A. LUCRARI IN CONTINUARE		11.150.800	11.150.800	11.150.800			11.150.800		0
B. LUCRARI NOI									
C. Achizitii de bunuri si alte cheltuieli									

CAP.84.02. TRANSPORTURI

TOTAL, din care :		44.433.875	44.433.875	21.959.894	0	0	9.004.490	11.966.921	0	988.483
A. LUCRARI IN CONTINUARE		41.335.591	41.335.591	20.561.610	0	0	7.875.490	11.697.637	0	988.483
B. LUCRARI NOI		2.600.000	2.600.000	900.000	0	0	900.000	0	0	0
C. Achizitii de bunuri si alte cheltuieli		498.284	498.284	498.284			229.000	269.284		

Cap. 65.02.A. - Lucrări în continuare Centre bugetare

Total, din care:		33.276.071	33.276.071	6.811.731	0	0	4.914.201	1.897.530		
1	GPP Gulliver – reamenajare scări exterioare la G.P.P. ABC protectare și dirigenție	25.000	25.000	7.300			7.300			
2	GPP Gulliver – reamenajare cabinet metodice, protectare și dirigenție	40.000	40.000	2.200			2.200			
3	GPP Gulliver – amenajare platformă pentru loc de joacă la G.P.P. ABC dirigenție, consultanță	35.000	35.000	35.000			35.000			
4	GPP Gulliver – mansardare și modernizare la G.P.P. ABC dirigenție, proiect, consultanță, documentație ISU	123.000	123.000	123.000			123.000			
5	GPP Așchiuța– amenajare loc de joacă GPP nr.6	45.000	45.000	20.869			20.869			
6	GPP Pricindelul – amenajări și compartimentări interioare și scară exterioară deschisă pe structură metalică	280.974	280.974	280.974			280.974			

Nr. crt.	Nominalizarea pe obiective de investitii dotari si alte cheltuieli de investitii (data inceperii-an/trim,nr.si data acord M.F. si a aprobarii documentatiei de investitii)	Valoarea totala	Valoarea totala actualizata	Total	Propuneri 2017					
					Fond special (in afara bugetului)	buget stat Necesitar 2017	buget local		credit extern	credit intern
							Titlul 71	Titlul 55+56+58		
7	GPN Tandăria – lucrări construcții în vederea obținerii autorizației ISU	350.800	350.800	259.926		259.926				
8	Șc.gimnazială nr.3 – modernizare vestiare și grupuri sanitare bazin înot și sală sport	209.100	209.100	154.851		154.851				
9	Șc.gimnazială nr.4 – PT sală sport	1.070.000	1.070.000	65.400		65.400				
10	Șc.gimnazială nr.6 – canalizare izolare și trotuare anexa școală	20.000	20.000	18.108		18.108				
11	Șc.gimnazială nr.6 – temelie și canalizare în spatele școlii corp A	10.000	10.000	8.500		8.500				
12	Șc. gimnazială Jean Bart – lărgire hol parter acces elevi școală + PT	75.000	75.000	56.500		56.500				
13	Șc.gimnazială Ion Creangă – reabilitarea parțială a rețelei electrice	100.000	100.000	64.674		64.674				
14	Șc.gimnazială Ion Creangă – reabilitări interioare	105.000	105.000	73.448		73.448				
15	Șc.gimnazială Ion Creangă – reabilitări exterioare	130.000	130.000	96.017		96.017				
16	Șc.gimnazială Ion Creangă – reabilitarea băilor pentru elevii din clasele pregătitoare	65.000	65.000	37.711		37.711				
17	Șc.gimnazială nr.10 – sală de sport proiect	200.000	200.000	98.000		98.000				
18	Șc.gimnazială Miron Costin – reabilitare acoperiș școală corp B	450.000	450.000	123.100		123.100				
19	Colegiul tehnic Al.I.Cuza – anvelopare corp clădire școală veche	100.000	100.000	55.995		55.995				
20	Colegiul tehnic de industrie alimentară – consolidare și anvelopare a clădirii colegiului	384.000	384.000	260.840		260.840				
21	Colegiul economic Dimitrie Cantemir – reabilitare acoperiș școală	495.000	495.000	266.000		266.000				
22	Colegiul Național de Informatică Spiru Haret-sală de gimnastică proiect+execuție	1.052.497	1.052.497	1.052.497		1.052.497				
23	Colegiul de artă Ciprian Porumbescu – înlocuire tâmplărie	327.600	327.600	27.600		27.600				
24	Colegiul de artă Ciprian Porumbescu – modernizare tablou electric	12.500	12.500	8.500		8.500				
25	Colegiul de artă Ciprian Porumbescu – aplicat pardoseală sală sport și holuri	83.000	83.000	69.900		69.900				
26	Campus Școlar la Liceul cu Program Sportiv	17.899.800	17.899.800	1.795.170		1.795.170				

Nr. crt.	Normalizarea pe obiective de investitii dotari si alte cheltuieli de investitii (data inceperii-an/trim.nr.si data acord M.F. si a aprobarii documentatiei de investitii)	Valoarea totala	Valoarea totala actualizata	Total	Propuneri 2017					
					Fond special ( in afara bugetului)	buget stat Necesar 2017	buget local		credit extern	credit intern
							Titlul 71	Titlul 55+56+58		
27	Liceul cu program sportiv – stadion antrenament la L.P.S. Suceava	54.500	54.500	54.500		54.500				
28	Extindere și refunționare Sală de sport la Colegiul Național Ștefan cel Mare	7.719.300	7.719.300	102.360			102.360			
29	Colegiul național Ștefan cel Mare – amenajarea curții interioare și a căilor de acces elevi	95.000	95.000	1.878		1.878				
30	Colegiul național Ștefan cel Mare – reabilitare acoperiș clădire din str.Aleea Nucleului nr.10	100.000	100.000	8.978		8.978				
31	Colegiul Național Petru Rareș – Centrul de documentare informare și corp laboratoare	1.500.000	1.500.000	1.500.000		1.500.000				
32	Colegiul național Mihai Eminescu – împrejurirea terenului pe latura dinspre str. Mărășești + proiect	89.000	89.000	75.515		75.515				
33	Seminarul teologic liceal ortodox Mitropolitul Dosoftei – înlocuire uși GPN Piticot	30.000	30.000	6.420		6.420				
	<b>Total</b>	<b>33.276.071</b>	<b>33.276.071</b>	<b>6.811.731</b>		<b>4.914.201</b>		<b>1.897.530</b>		

Cap. 65.02.B. - Lucrări noi Centre bugetare

	<b>Total, din care:</b>	4.647.542	0	4.647.542	0	4.647.542			
1	GPP Așchiuț – amenajare curte cu pavele-reorganizare spațiu funcțional	100.000		100.000		100.000			
2	GPP Așchiuț – proiectare lucrări amenajare curte cu pavele-reorganizare spațiu funcțional GPP „Așchiuța”	18.000		18.000		18.000			
3	GPN Obceini – proiectare+ execuție scară de incendiu	168.000		168.000		168.000			
4	GPN Obceini – împrejurire spațiu de joacă	7.000		7.000		7.000			
5	GPN Tândărică – compartimentare subsol	10.000		10.000		10.000			
6	GPN Tândărică – înlocuire cărămizistică cu gearmuri termopan pe casa scării	25.000		25.000		25.000			
7	Șc.gimnazială nr.1 – proiectare +execuție lucrări de reabilitare curte interioară	379.000		379.000		379.000			
8	Șc.gimnazială nr.3 – reabilitare sală mică sport	119.000		119.000		119.000			
9	Șc.gimnazială nr.3 – reabilitare fațadă bazin înot	9.600		9.600		9.600			
10	Șc.gimnazială nr.3 – înlocuire tâmplărie în podul și subsolul școlii	12.000		12.000		12.000			

Nr. crt.	Nominalizarea pe obiective de investitie dotari si alte cheltuieli de investitii (data inceperii-an/trim.nr.si data acord M.F. si a aprobarii documentatiei de investitii)	Valoarea totala	Valoarea totala actualizata	Total	Propuneri 2017					
					Fond special (in afara bugetului)	buget stat Necesitar 2017	buget local		credit extern	credit intern
							Titlul 71	Titlul 55+56+58		
11	Șc.gimnazială nr.3 – prelungire tubulatură instalație de dezumidificare	8.400		8.400		8.400				
12	Șc.gimnazială nr.4 – modernizare lambrisare săli de clasă și hol et.I și II	85.000		85.000		85.000				
13	Șc.gimnazială nr.4 – modernizare pardoseala hol et.I și II	45.000		45.000		45.000				
14	Șc.gimnazială nr.6 –PT mansardare școală corp B	65.000		65.000		65.000				
15	Șc.gimnazială nr.6 – reasfaltare teren sport și proiect execuție	120.000		120.000		120.000				
17	Șc.gimnazială nr.6 – termoizolare cabinet medical bibliotecă vestiar	8.000		8.000		8.000				
18	Șc.gimnazială nr.6 – dren școală corp A	7.000		7.000		7.000				
19	Șc.gimnazială nr.6 – amenajare spațiu joacă copii + PT GPN Norocel	30.000		30.000		30.000				
20	Șc.gimnazială nr.10 – mansardare școală	952.000		952.000		952.000				
21	Colegiul tehnic Petru Mușat – acoperiș cantină	300.000		300.000		300.000				
22	Colegiul tehnic Petru Mușat – fațadă spate Cămin 3	100.000		100.000		100.000				
23	Colegiul tehnic Samuil Isopescu – PT reparații capitale clădire ateliere	50.000		50.000		50.000				
24	Colegiul tehnic Samuil Isopescu – PT reparații capitale acoperiș internat – cantină	50.000		50.000		50.000				
25	Colegiul de artă Ciprian Porumbescu – tâmplărie mase plastice cu geam termopan	300.000		300.000		300.000				
26	Colegiul de artă Ciprian Porumbescu – amenajări exterioare	50.000		50.000		50.000				
27	Liceul cu program sportiv – rețea hidranți exteriori pentru incinta complexului școlar, instalații hidranți interiori Atelier + Amfiteatru PT + execuție	229.340		229.340		229.340				
28	Liceul cu program sportiv – lucrări necesare în vederea obținerii autorizației PSI	74.000		74.000		74.000				
29	Liceul cu program sportiv – PT + execuție lucrări obținere autorizație ISU	45.508		45.508		45.508				
30	Liceul cu program sportiv – Lucrări de reparații săli de clasă, holuri, casa scării profesori și elevi	225.000		225.000		225.000				

Nr. crt.	Nominalizarea pe obiective de investitii dotari si alte cheltuieli de investitii (data inceperii-an/trim,nr. si data acord M.F. si a aprobarii documentatiei de investitii)	Valoarea totala	Valoarea totala actualizata	Total	Propuneri 2017					
					Fond special (in afara bugetului)	buget stat Necesari 2017	buget local		credit extern	credit intern
							Titlul 71	Titlul 55+56+58		
31	Liceul cu program sportiv – Anvelopare fațadă sală sport	160.000		160.000			160.000			
32	Colegiul Național Ștefan cel Mare – izolare termică aripă nouă (laboratoare)	139.144		139.144			139.144			
33	Colegiul Național Ștefan cel Mare – reparații capitale la acoperiș clădirea monument (parțial)	460.000		460.000			460.000			
34	Colegiul Național Petru Rareș – Amenajarea unui parc educațional cu 5 zone necesar susținerii activităților nonformale interdisciplinare	51.550		51.550			51.550			
35	Seminarul teologic liceal ortodox Mitropolitul Dosoftei – PT + execuție consolidarea și organizarea apațiilor la GPP Dumbrava Minunată	135.000		135.000			135.000			
36	Seminarul teologic liceal ortodox Mitropolitul Dosoftei – PT + execuție reamenajare curte interioară grădinița Piticot	50.000		50.000			50.000			
37	Seminarul teologic liceal ortodox Mitropolitul Dosoftei – reamenajarea gardului de la grădinița nr.5 acces curte	60.000		60.000			60.000			
	<b>Total</b>	<b>4.647.542</b>		<b>4.647.542</b>			<b>4.647.542</b>			

Cap. 67.02.A. - Lucrari in continuare

	<b>Total, din care:</b>	11.657.255	11.657.255	7.078.243	0	1.766.800	0	5.311.443
I	Modificare instalatii hidromecanice de stins incendii în camera tehnică la Cinema Modern- Centrul Cultural al municipiului Suceava	20.709	20.709	11.000		11.000	0	
	<b>Total paragraf 03.04</b>	<b>20.709</b>	<b>20.709</b>	<b>11.000</b>		<b>11.000</b>	<b>0</b>	
I	Terenuri de sport în municipiul Suceava	1.536.546	1.536.546	878.000		878.000		
	<b>Total paragraf 05.01</b>	<b>1.536.546</b>	<b>1.536.546</b>	<b>878.000</b>		<b>878.000</b>		
I	Amenajare zonă agrement Tătărași	10.100.000	10.100.000	6.189.243		877.800		5.311.443
	<b>Total paragraf 05.03</b>	<b>10.100.000</b>	<b>10.100.000</b>	<b>6.189.243</b>	<b>0</b>	<b>877.800</b>		<b>5.311.443</b>



Nr. crt.	Nominizarea pe obiective de investitie dotari si alte cheltuieli de investitii (data inceperii-an/trim, nr. si data acord M.F. si a aprobarii documentatiei de investitii)	Valoarea totala	Valoarea totala actualizata	Total	Propuneri 2017					
					Fond special ( in afara bugetului)	buget stat Necesrar 2017	buget local		credit extern	credit intern
							Titlul 71	Titlul 55+56+58		

Cap. 67.02.B. - Lucrări noi

	<b>Total, din care:</b>	6.552.763	0	4.314.325	0	4.314.325	0		
1	Reabilitarea monumentului evestru Ștefan cel Mare, municipiul Suceava, județul Suceava – amenajări exterioare	1.070.000		1.070.000		1.070.000			
2	Reabilitarea monumentului evestru Ștefan cel Mare, municipiul Suceava, județul Suceava – restaurare monument	729.100		729.100		729.100			
	<b>Total paragraf 03.12</b>	<b>1.799.100</b>		<b>1.799.100</b>	<b>0</b>	<b>1.799.100</b>	<b>0</b>		
1	Teren de sport in municipiul Suceava	640.225		640.225		640.225			
2	Acoperire amortizoare de șocuri, la locuri de joacă (covor elastic de cauciuc turnat continuu)	500.000		500.000		500.000			
	<b>Total paragraf 05.01</b>	<b>1.140.225</b>		<b>1.140.225</b>		<b>1.140.225</b>			
1	Acoperire patinoar	300.000		300.000		300.000			
2	Amenajare seră floricolă	2.738.438		500.000		500.000			
	<b>Total paragraf 05.03</b>	<b>3.038.438</b>		<b>800.000</b>		<b>800.000</b>			
1	Împrejurire Cimitir Pacea	575.000		575.000		575.000			
	<b>Total subcapitol 50</b>	<b>575.000</b>		<b>575.000</b>		<b>575.000</b>			

Cap. 70.02.A.- Lucrari in continuare

	<b>Total, din care:</b>	34.309.500	34.309.500	28.699.159	0	1.979.000	23.843.348	0	2.876.811
1	Management modern și eficient al iluminatului public din municipiul Suceava (fonduri elvețiene)	27.028.000	27.028.000	26.720.159			23.843.348		2.876.811
2	Rețele alimentare energie electrică și iluminat cartier de locuințe pt. tineri zona Tătărași, municipiul Sv	2.152.500	2.152.500	1.250.000		1.250.000			
3	Extindere rețele de alimentare cu energie electrică pentru iluminat public	50.000	50.000	50.000		50.000			
	<b>Total subcapitol 06</b>	<b>29.230.500</b>	<b>29.230.500</b>	<b>28.020.159</b>		<b>1.300.000</b>	<b>23.843.348</b>		<b>2.876.811</b>

Nr. crt.	Nominalizarea pe obiective de investitie dotari si alte cheltuieli de investitii (data inceperii-an/trim,nr.si data acord M.F. si a aprobarii documentatiei de investitii)	Valoarea totala	Valoarea totala actualizata	Total	Propuneri 2017					
					Fond special (in afara bugetului)	buget stat Necesari 2017	buget local		credit extern	credit intern
							Titlul 71	Titlul 55+56+58		
1	Reabilitare termică clădiri de locuit multietajate	4.330.000	4.330.000	22.000			22.000			
	<b>Total subcapitol 50</b>	<b>4.330.000</b>	<b>4.330.000</b>	<b>22.000</b>	<b>0</b>	<b>0</b>	<b>22.000</b>	<b>0</b>	<b>0</b>	<b>0</b>
1	Încălzirea și ventilația Pieței Agroalimentare Centrala (corp B)	749.000	749.000	657.000			657.000			
	<b>Total subcapitol 50 piață</b>	<b>749.000</b>	<b>749.000</b>	<b>657.000</b>			<b>657.000</b>			

Cap. 70.02.B.- Lucrari noi

	<b>Total, din care:</b>	<b>43.935.123</b>		<b>6.470.883</b>	<b>0</b>	<b>0</b>	<b>6.320.135</b>	<b>150.748</b>	<b>0</b>	<b>0</b>
1	Achiziție de echipamente pentru operatorul regional ACET și reabilitarea rețelei de alimentare cu apă în municipiul Suceava	25.464.988		150.748				150.748		
2	Extindere rețele de alimentare cu apă str. Traian Țăranu etapa I	625.000		625.000			625.000			
	<b>Total subcapitol 05.01</b>	<b>26.089.988</b>		<b>775.748</b>			<b>625.000</b>	<b>150.748</b>		
1	Extindere rețele de alimentare cu energie electrică	1.900.000		400.000			400.000			
2	Extindere rețele de alimentare cu energie electrică pentru iluminat public	400.000		400.000			400.000			
3	Firidă pentru alimentarc cu energie electrică spectacole din PT330	32.160		32.160			32.160			
	<b>Total subcapitol 06</b>	<b>2.332.160</b>		<b>832.160</b>			<b>832.160</b>			
1	Rețea gaz metan Burdujeni sat și cartierul tineretului DN29	8.600.000		1.000.000			1.000.000			
	<b>Total subcapitol 02.07</b>	<b>8.600.000</b>		<b>1.000.000</b>			<b>1.000.000</b>			
1	Utilități la locuințe sociale	100.000		100.000			100.000			
2	Zid de sprijin str. M.Kogălniceanu	273.000		273.000			273.000			
3	Racord apă canal la blocurile ANL Metro C1, C2, D1, D2	163.140		163.140			163.140			
4	Racord gaz metan la blocurile ANL Metro C1, C2, D1, D2	33.450		33.450			33.450			
5	Racord energie electrică la blocurile ANL Metro C1, C2, D1, D2	120.045		120.045			120.045			

Nr. crt.	Nominalizarea pe obiective de investitie dotari si alte cheltuieli de investitii (data inceperii-an/trim;nr.si data acord M.F. si a aprobarii documentatiei de investitii)	Valoarea totala	Valoarea totala actualizata	Total	Propuneri 2017				credit intern	
					Fond special (in afara bugetului)	buget stat Necesari 2017	buget local			credit extern
							Titlul 71	Titlul 55+56+58		
6	Branșament la rețeaua de termoficare la blocurile ANL Metro C1, C2, D1, D2	127.540		127.540			127.540			
	<b>Total subcapitol 50</b>	817.175		817.175			817.175			
1	Acoperire și modernizare piața Burdujeni	3.595.800		2.695.800			2.695.800			
2	Instalație de stins incendiu Centrul Comercial Bazar	2.500.000		350.000			350.000			
	<b>Total subcapitol 50 piață</b>	6.095.800		3.045.800			3.045.800			

Cap. 74.02.A - Lucrari in continuare

	Total, din care:	188.337.237	188.337.237	2.393.337	0	0	2.393.337	0	0
1	Sistem de management integrat al deșeurilor în județul Suceava	1.977.237	1.977.237	1.977.237			1.977.237		
	<b>Total paragraf 05.02</b>	1.977.237	1.977.237	1.977.237			1.977.237		0
1	ISPA. Reabilitarea și optimizarea sist. de alim. cu apă, canalizare și modernizarea st. de epurare din Suceava	186.360.000	186.360.000	416.100			416.100		
	<b>Total subcapitol 06</b>	186.360.000	186.360.000	416.100	0	0	416.100	0	0

Cap. 74.02.B - Lucrari noi

	Total, din care:	222.000		222.000			222.000	0	0
1	Rețea canalizare pluvială str. Lev Tolstoi	222.000		222.000			222.000		
	<b>Total paragraf 06</b>	222.000	0	222.000			222.000	0	0

Cap. 81.02.A. - Lucrari in continuare

	Total, din care:	11.150.800	11.150.800	11.150.800	0	0	11.150.800	0	0
1	Deviere rețea termică secundară pentru blocurile ANL Metro C1, C2, D1, D2	80.000	80.000	80.000			80.000		
2	Reabilitarea rețele termoficare și puncte termice	11.070.800	11.070.800	11.070.800			11.070.800		
	<b>Total subcapitol 50</b>	11.150.800	11.150.800	11.150.800	0	0	11.150.800	0	0

Cap. 84.02.A.-Lucrari in continuare

	Total, din care:	41.335.591	41.335.591	20.561.610	0	0	7.875.490	11.697.637	0	988.483
1	Electromobilitate – vehicule electrice pentru o municipalitate verde	13.086.000	13.086.000	12.686.120				11.697.637		988.483
	<b>Total paragraf 03.02</b>	13.086.000	13.086.000	12.686.120		0	0	11.697.637		988.483

Nr. crt.	Nominalizarea pe obiective de investitie dotari si alte cheltuieli de investitii (data inceperii-an/trim.nr.si data acord M.F. si a aprobarii documentatiei de investitii)	Valoarea totala	Valoarea totala actualizata	Total	Propuneri 2017				credit intern	
					Fond special (in afara bugetului)	buget stat Necesrar 2017	buget local			credit extern
							Titlul 71	Titlul 55+56+58		
1	Modernizare str.Bogdan Vodă	715.846	715.846	443.300			443.300			
2	Modernizare str. Mihail Sadovcanu	2.321.082	2.321.082	350.000			350.000			
3	Modernizare str. Constantin Moraru	1.481.090	1.481.090	800.000			800.000			
4	Modernizare str. Lev Tolstoi	1.199.573	1.199.573	600.000			600.000			
5	Drumuri și parcuri cartier de locuințe pentru tineri zona Tătărași, municipiul Suceava	12.232.000	12.232.000	2.000.000			2.000.000			
6	Reabilitarea zonei centrale a municipiului Suceava, prin reabilitare pietonal, străzi și iluminat. PNDL	10.300.000	10.300.000	3.682.190			3.682.190			
	Total paragraf 03.03	28.249.591	28.249.591	7.875.490		0	7.875.490	0		0

Cap. 84.02.B.-Lucrari noi

Total, din care:	2.600.000	900.000	0
1 Modernizare str. Traian Taranu etapa I	2.600.000	900.000	
Total paragraf 03.03	2.600.000	900.000	

**DIRECTOR EXECUTIV,  
ELISABETA VAIDEANU**



**ȘEF BIROU INVESTIȚII,  
ȘTEFAN VAIDEANU**



**DIRECTOR GENERAL,  
DIRECȚIA GENERALĂ TEHNICĂ  
ȘI DE INVESTIȚII  
FLORIN CERLINCA**



## ANEXA IB

## "ALTE CHELTUIELI DE INVESTITII", DEFALCATA PE BUNURI REPARTIZATE:

	NOMINALIZAREA ACHIZITIILOR DE BUNURI SI A ALTOR CHELTUIELI	cant. buc.	T O T A L VALOARE	din care:					
				buget local Titlul 71	buget local Titlul 55+56+58	buget stat	fond spec.	credit	fond ext.
	<b>T O T A L</b>		<b>13.469.926</b>	<b>10.962.926</b>	<b>2.507.000</b>				
<b>CAP.51.02. AUTORITATI EXECUTIVE.</b>									
	<b>Total:</b>		<b>536.968</b>	<b>536.968</b>					
1	Prelungire licență SintAct – soft legislativ		18.000	18.000					
2	Prelungire licență – ESET SMART SECURITY BUSINESS EDITION; ESET NOD32 ANTIVIRUS FOR MAIL SERVER; ESET FILE SECURITY PENTRU WINDOWS SERVER		36.000	36.000					
3	Servicii de dezvoltare sistem informatic integrat - Sistemul de Document Management – Pirs-ePrim		30.000	30.000					
4	Licențe Office Business 2010 – Word 2010, Excel 2010, Power Point 2010, Outlook 2010		40.800	40.800					
5	Lucrări de extindere și auditare rețea de calculatoare		70.000	70.000					
6	Înlocuirea unor echipamente hardware (stații de lucru, monitoare, imprimante simple și multifuncționale, etc.)		85.198	85.198					
7	Servicii de dezvoltare aplicație informatică de gestiune a impozitelor și taxelor locale – eTax		40.000	40.000					
8	Program software pentru evidența și urmărirea contractelor de închiriere și a obligațiilor de plată (calcul chirie, majorări de întârziere, istoric contracte, balanță analitică, centralizator încasări, centralizator corecții de sold, provizioane, evoluție sold)		7.000	7.000					
9	Program MAPSYS12 pentru întocmirea planurilor de situație din cadastru imobiliar-edilitar		8.330	8.330					
10	Ceas cu LED – uri		7.140	7.140					
11	Centrală telefonică echipată		59.500	59.500					
12	Autovehicul special amenajat destinat transportului de valori		100.000	100.000					
13	Achiziții servere sistem informatic integrat Pirs-ePrim	2	35.000	35.000					
	<b>Total paragraf 01.03</b>		<b>536.968</b>	<b>536.968</b>					

	NOMINALIZAREA ACHIZITIILOR DE BUNURI SI A ALTOR CHELTUIELI	cant. buc.	T O T A L VALOARE	din care:					
				buget local	buget local	buget stat	fond spec.	credit	fond ext.
				Titlul 71	Titlul 55+56+58				

**CAP. 61.02. ORDINE PUBLICĂ ȘI SIGURANȚĂ NAȚIONALĂ**

	<b>Total:</b>		<b>591.481</b>	<b>591.481</b>					
1	Rampe luminoase	1	12.000	12.000					
2	Registrul local al spațiilor verzi	3	250.000	250.000					
4	Centrală telefonică cu înregistrare + echipament IT pentru număr scurt		17.850	17.850					
6	Pistol cu muniție letală		28.000	28.000					
7	Pistol cu muniție neletală		33.650	33.650					
8	Binoclu pe timp de noapte		6.000	6.000					
9	Aparate aer condiționat		17.981	17.981					
10	Sisteme antivirus	15	2.500	2.500					
11	Camere inteligente IP supraveghere video	5	15.200	15.200					
12	NVR – uri camere IP	2	6.300	6.300					
	<b>61.02.03.04. poliția locală</b>		<b>389.481</b>	<b>389.481</b>					
1	Aparat termoviziune pentru depistarea răniților aflați sub cărămatări în caz de cutremur pe timp de noapte	1	30.000	30.000					
2	Pompă circulație DAB BPH 150/360 80T	1	5.000	5.000					
3	Generator curent cu automatizare insonorizat 120 KVA	1	90.000	90.000					
4	Generator curent auxiliar 40KVA	1	40.000	40.000					
5	Paratrâsnet cu dispozitiv amorsare tip PDA pentru sediul Primăriei municipiului Suceava	1	13.000	13.000					
6	Costum de protecție antifoc necesar pentru intervenție în caz de incendii	2	16.000	16.000					
7	Costum de protecție antichimică necesar pentru intervenție în caz de accident chimic model 1b	2	8.000	8.000					
	<b>61.02.05. siguranță națională</b>		<b>202.000</b>	<b>202.000</b>					

**CAP. 65.02. ÎNVĂȚĂMÂNT CENTRE BUCETARE**

	<b>Total:</b>		<b>2.358.777</b>	<b>2.358.777</b>					
1	GPP Guliver – S.F. Manisardare și modernizare la G.P.P. ABC		19.000	19.000					

	NOMINALIZAREA ACHIZITIILOR DE BUNURI SI A ALTOR CHELTUIELI	cant. buc.	TOTAL VALOARE	din care:						
				buget local Titlul 71	buget local Titlul 55+56+58	buget stat	fond spec.	credit	fond ext.	
2	GPP Guiver – laptop		6.000	6.000						
3	GPP Guiver – videoproioector		6.000	6.000						
4	GPP Guiver – tablă inteligentă (suport tablă – 3000, tablă – 7000, videoproioector -- 3000)		24.000	24.000						
5	GPP Guiver – achiziție și montare centrală termică		21.300	21.300						
6	GPP Guiver – SF amenajare loc de joacă		7.400	7.400						
7	GPP Guiver – achiziție și montare centrală termică		21.300	21.300						
8	GPP Așchiuță – videoproioector		5.951	5.951						
9	GPP Așchiuță – calculator		5.000	5.000						
10	GPP Așchiuță – paratrâșnet la G.P.P. nr.6		15.000	15.000						
11	GPP 1-2-3 – dotare aparate aer condiționat		19.000	19.000						
12	GPP 1-2-3 – uscător rufe		4.000	4.000						
13	GPP Pricindel – multifuncțională laserjet A3		10.000	10.000						
14	GPP Pricindel -- TV Smart LED Samsung ultra HD		12.500	12.500						
15	GPN Tândărică – SF anvelopare grădiniță		10.000	10.000						
16	GPN Tândărică – aparate aer condiționat		19.500	19.500						
	<b>Total paragraf 03.01</b>		<b>205.951</b>	<b>205.951</b>						
1	Șc.gimnazială nr.1 – scară exterioară de evacuare GPN Pinocchio		50.000	50.000						
2	Șc.gimnazială nr.1 – SF reabilitare curte interioară		8.000	8.000						
3	Șc.gimnazială nr.1 – SF loc de joacă copii GPN Pinocchio		1.000	1.000						
4	Șc.gimnazială nr.3 – echipament pentru tratare și sterilizare apă bazin		92.000	92.000						
5	Șc.gimnazială nr.3 – schimbătoare de căldură la centrala termică		26.000	26.000						
6	Șc.gimnazială nr.4 – extindere sistem supraveghere et. I		8.000	8.000						
7	Șc.gimnazială nr.4 – stație radioamplificare		12.000	12.000						
8	Șc.gimnazială Jean Bart – hidranți de incendiu (interior și exterior)		45.000	45.000						
9	Șc.gimnazială Jean Bart – instalații de detectare, semnalizare și avertizare incendii + semnalizare ieșire		27.000	27.000						
10	Șc.gimnazială Jean Bart – 2 uși termopan pentru închidere scări		20.000	20.000						

	NOMINALIZAREA ACHIZITIILOR DE BUNURI SI A ALTOR CHELTUIELI	cant. buc.	T O T A L VALOARE	din care:					fond ext.
				buget local	buget local	buget stat	fond spec.	credit	
				Titlul 71	Titlul 55+56+58				
11	Șc.gimnazială Jean Bart – sisteme informatice + server		30.000	30.000					
12	Șc.gimnazială Jean Bart – multifuncționale color		13.000	13.000					
13	Șc.gimnazială Jean Bart – PT și redimensionare a bransamentului de apă rece		30.000	30.000					
14	Șc.gimnazială Jean Bart – achiziționare și montare centrală termică pe gaz		20.000	20.000					
15	Șc.gimnazială nr.6 – ușa termopan intrare școală corp A		2.700	2.700					
16	Șc.gimnazială nr.6 – PT scenariu securitate la incendiu; Expertiză rezistență pentru clădiri		35.000	35.000					
17	Șc.gimnazială Grigore Ghica Voievod- licențe calculator		2.000	2.000					
18	Șc.gimnazială Grigore Ghica Voievod – videoproiectoare		24.000	24.000					
19	Șc.gimnazială Grigore Ghica Voievod – laptop		9.000	9.000					
20	Șc.gimnazială Grigore Ghica Voievod – stație radio		10.100	10.100					
21	Șc.gimnazială Grigore Ghica Voievod – centrală termică GPN 8		10.000	10.000					
22	Șc.gimnazială Ion Creangă – tabelă electronică sală sport		20.000	20.000					
23	Șc.gimnazială Ion Creangă – Autorizație și expertiză ISU		40.000	40.000					
24	Șc.gimnazială Ion Creangă – Sistem de protecție la incendiu		60.000	60.000					
25	Șc.gimnazială Miron Costin-masina de spalat si aspirat sala de sport		9.000	9.000					
26	Șc.gimnazială Miron Costin-echipament multifuncțional xerox-2 buc.		21.000	21.000					
	<b>Total paragraf 04-01</b>		<b>624.800</b>	<b>624.800</b>					
1	Colegiul tehnic Al.I.Cuza – paratrănet		39.909	39.909					
2	Colegiul tehnic Al.I.Cuza – calculatoare		43.054	43.054					
3	Colegiul tehnic Al.I.Cuza – trusă scule atelier		65.916	65.916					
4	Colegiul tehnic Al.I.Cuza – videoprojector		6.600	6.600					
5	Colegiul tehnic Al.I.Cuza – mobilier internat		59.217	59.217					
6	Colegiul tehnic Al.I.Cuza – laptop		5.960	5.960					
7	Colegiul tehnic Al.I.Cuza – plită de gătit pe gaz		15.000	15.000					
8	Colegiul tehnic Petru Mușat – autoutilitară Dacia		55.000	55.000					
9	Colegiul tehnic Petru Mușat – mașină profesională de spălat		11.000	11.000					
10	Colegiul tehnic Petru Mușat – SF rehabilitare canalizare cantină		10.000	10.000					



	NOMINALIZAREA ACHIZITIILOR DE BUNURI SI A ALTOR CHELTUIELI	cant. buc.	T O T A L VALOARE	din care:					
				buget local Titlul 71	buget local Titlul 55+56+58	buget stat	fond spec.	credit	fond ext.
11	Colegiul tehnic Petru Mușat – Documentație tehnică – economică privind proiectul - Reabilitarea și echiparea infrastructurii educaționale		200.000	200.000					
12	Colegiul tehnic de industrie alimentară – autoturism Dacia Logan pt. Conducere auto elevi		52.000	52.000					
13	Colegiul tehnic Samuil Isopescu – autoturism Dacia Logan		40.000	40.000					
14	Colegiul tehnic Samuil Isopescu – pachet Basic Panasonic		9.500	9.500					
15	Colegiul tehnic Samuil Isopescu – aparat foto cu accesorii		4.000	4.000					
16	Colegiul tehnic Samuil Isopescu – aparat multifuncțional de forță		19.000	19.000					
17	Colegiul tehnic Samuil Isopescu – trusă electricitate I		4.600	4.600					
18	Colegiul tehnic Samuil Isopescu – videoproiectoare		6.000	6.000					
19	Colegiul tehnic Samuil Isopescu – teodolit		5.400	5.400					
20	Colegiul tehnic Samuil Isopescu – multifuncțional XEROX		6.000	6.000					
21	Colegiul tehnic Samuil Isopescu – laptop		6.000	6.000					
22	Colegiul tehnic Samuil Isopescu – sistem sonorizare		7.000	7.000					
23	Colegiul tehnic Samuil Isopescu – trusă de electricitate		4.301	4.301					
24	Colegiul tehnic Samuil Isopescu – trusă optică pentru tablă magnetică		2.731	2.731					
25	Colegiul economic Dimitrie Cantemir – dulapuri cu vitrină, rafturi bibliotecă		10.000	10.000					
26	Colegiul economic Dimitrie Cantemir – calculatoare		70.000	70.000					
27	Colegiul economic Dimitrie Cantemir – laptop		30.000	30.000					
28	Colegiul economic Dimitrie Cantemir – tablă interactivă		15.000	15.000					
29	Colegiul economic Dimitrie Cantemir – televizoare săli clasă		57.000	57.000					
30	Colegiul economic Dimitrie Cantemir – mașină de spălat rufe		20.000	20.000					
31	Colegiul economic Dimitrie Cantemir – mașină de curățat carofi		8.000	8.000					
32	Colegiul economic Dimitrie Cantemir – xerox multifuncțional		10.000	10.000					
33	Colegiul Național de Informatică Spiru Haret-sisteme de calcul		62.838	62.838					
34	Colegiul Național de Informatică Spiru Haret-schimbare învelitoare corp școală		300.000	300.000					
35	Colegiul Național de Informatică Spiru Hare-sistem cvacuare a fumului și a gazelor fierbinți		23.000	23.000					

	NOMINALIZAREA ACHIZITIILOR DE BUNURI SI A ALTOR CHELTUIELI	cant. buc.	T O T A L VALOARE	din care:				
				buget local	buget local	buget stat	fond spec. credit	fond ext.
				Titlul 71	Titlul 55+56+58			
36	Colegiul Național de Informatică Spiru Haret-sistem detecție, alarmare și alertare în caz de incendiu		84.000	84.000				
37	Colegiul de artă Ciprian Porumbescu – DVR HD sistem supraveghere		11.000	11.000				
38	Colegiul de artă Ciprian Porumbescu – calculatoare		84.000	84.000				
39	Colegiul Național Ștefan cel Mare – copiator		15.000	15.000				
40	Colegiul Național Ștefan cel Mare – sisteme de calcul		21.000	21.000				
41	Colegiul Național Ștefan cel Mare – sisteme de videoproiecții		10.000	10.000				
42	Colegiul Național Ștefan cel Mare – laptop		9.000	9.000				
43	Colegiul Național Ștefan cel Mare – material sportiv		10.000	10.000				
	<b>Total paragraf 04.02</b>		<b>1.528.026</b>	<b>1.528.026</b>				

**Cap. 66.02. SĂNĂTATE**

<b>Total:</b>			<b>100.480</b>	<b>100.480</b>	<b>0</b>			
1	Sterilizator cu abur	8	76.000	76.000				
2	Compresor	8	24.480	24.480				
	<b>Total paragraf 66.02.08.</b>		<b>100.480</b>	<b>100.480</b>				

**Cap. 67.02. INTRETINERE GRADINI PUBLICE, PARCURI, ZONE VERZI, BAZE SPORTIVE SI DE AGREMENT**

<b>Total:</b>			<b>2.856.126</b>	<b>2.856.126</b>	<b>0</b>			
1	Amenajare Cinema Modern - Centrul Cultural al municipiului Suceava dotări-echipamente pentru rețea locală de internet și intranet din interiorul clădirii și dispozitive și echipamente pentru semințul wi-fi		28.000	28.000				
2	Soluții informatice pentru rezervare și plata on-line de pe diferite dispozitive electronice pentru activitatea de difuzare film		70.000	70.000				
3	Lampă xenon 300W (rezervă) aparat protecție + montaj		9.000	9.000				
4	Sistem proiecție 3D pasiv + 2500 ochelari + montaj		65.000	65.000				
5	Echipament sunet + efecte speciale + montaj		155.000	155.000				
6	Sistem supraveghere interioară		35.000	35.000				
7	Licență program sistem antivirus	8	2.400	2.400				
	<b>Total paragraf 03.04</b>		<b>364.400</b>	<b>364.400</b>				
1	Motoferăstrăie	4	20.000	20.000				

	NOMINALIZAREA ACHIZITIILOR DE BUNURI SI A ALTOR CHELTUIELI	cant. buc.	T O T A L VALOARE	din care:						
				buget local	buget local	buget stat	fond spec.	credit	fond ext.	
				Titlul 71	Titlul 55+56+58					
2	Motofarfece	2	6.000	6.000						
3	Motocoase	4	21.000	21.000						
4	Tractoraș – tuns gazon		31.000	31.000						
5	Toaleta ecologice	10	60.000	60.000						
6	Pompe submersibile	7	35.288	35.288						
7	Mașină universală pentru tâmplărie	1	65.000	65.000						
8	Locuri joacă		1.000.000	1.000.000						
9	Aparatură fitness in aer liber pentru adulți		155.000	155.000						
11	Accesorii utilaj multifuncțional		150.000	150.000						
12	Freză zăpadă	2	17.740	17.740						
13	Generator sudură	1	10.000	10.000						
14	Pickamer	1	12.000	12.000						
15	Ornamente luminoase sărbători		150.000	150.000						
16	Dispozitiv desfundat țevi		10.800	10.800						
17	Căsuțe lemn		61.000	61.000						
18	Generator curent	2	12.798	12.798						
19	Ecran led pentru afișaj (Tabela electronică) stadion Areni		147.600	147.600						
20	Licență program sistem antivirus	5	1.500	1.500						
21	Mașină de găurit cu coloană fixă	1	25.000	25.000						
22	Structură metalică multifuncțională pentru evenimente		150.000	150.000						
23	Cupolă ornamentală din ghirlande luminoase		155.000	155.000						
24	Ornament decorativ luminos		60.000	60.000						
25	Totem publicitar „Orașul Succava destinație europeană de excelență” - dotări+montaj	5	135.000	135.000						
	<b>Total paragraf 05.03</b>		<b>2.491.726</b>	<b>2.491.726</b>						
<b>CAP. 68.02.ASIGURĂRI ȘI ASISTENȚĂ SOCIALĂ</b>										
	<b>Total:</b>		<b>51.000</b>	<b>51.000</b>						
1	Creșa nr.1- modernizarea spațiului de joacă PT+SF		<b>25.000</b>	<b>25.000</b>						

	NOMINALIZAREA ACHIZITIILOR DE BUNURI SI A ALTOR CHELTUIELI	cant. buc.	T O T A L VALOARE	din care:					
				buget local Titlul 71	buget local Titlul 55+56+58	buget stat	fond spec.	credit	fond ext.
	Total subcapitol 11		25.000	25.000					
1	Aparate aer condiționat		20.000	20.000					
3	Program informatic de gestiune		6.000	6.000					
	Total paragraf 15.02		26.000	26.000					
	Cap.70.02.LOCUINȚE SERVICII ȘI DEZVOLTARE PUBLICĂ		4.239.094	4.239.094		0			
	Total:		4.239.094	4.239.094		0			

#### Cap. 70.02. STUDII DE FEZABILITATE

	Total:		3.735.294	3.735.294		0			
1	Avize, acorduri, organizarea licitațiilor, expertize		100.000	100.000					
2	Avize PSI		100.000	100.000					
3	Expertize locuințe sociale		27.000	27.000					
4	Reactualizare PUG - municipiul Suceava		48.500	48.500					
5	Studiu istorico - arhitectural pentru clasarea ca monument de categorie valorică „B” a clădirii Casa de Cultură a Sindicatelor		11.900	11.900					
6	PUZ zona construită protejată Mănăstirea Teodorenii		23.700	23.700					
7	PUZ zona construită protejată Gara Suceava Nord – Itcani		23.700	23.700					
8	PUZ zona construită protejată Gara Suceava Burdujeni		29.700	29.700					
9	PUZ zona construită protejată Mănăstirea Zamca		47.500	47.500					
10	PUZ zona construită protejată Ansamblul bisericii Sf. Simion (Turnul Roșu) și monumentele de pe str. Armenească și Dragoș Vodă		35.600	35.600					
11	PUZ zona construită protejată Biserica Sf. Nicolae, Biserica Armenească Sf. Cruce		117.810	117.810					
12	PUZ zona construită protejată Biserica Cuconilor, Biserica Sf. Gheorge Mirăuți, Ansamblul bisericii Sf. Dumitru situl și vechiul centru medieval		141.610	141.610					
13	PUZ zona construită protejată Cetatea de Scaun, Platoul din fața Cetății		89.200	89.200					
14	PUZ zona construită protejată Tribunal, Prefectura (include actualul sediu PDL - monument „Casa”)		107.000	107.000					
15	Note de constatare și expertize pentru lucrări de intervenție la clădiri proprietatea municipiului Suceava în vederea reabilitării structurale arhitecturale a anvelopei acestora, conform Legii 153/05.07.2011		134.500	134.500					

	NOMINALIZAREA ACHIZITIILOR DE BUNURI SI A ALTOR CHELTUIELI	cant. buc.	T O T A L VALOARE	din care:						
				buget local	buget local	buget stat	fond spec.	credit	fond ext.	
				Titlul 71	Titlul 55+56+58					
16	Cadastru imobiliar-edilitar		603.500	603.500						
17	Modernizare Parc Policimică și fântână arteziană		40.000	40.000						
18	Modernizare Parc Mărășești și fântână arteziană		30.000	30.000						
19	Modernizare fântână arteziană – Nordic		10.000	10.000						
20	Acoperire Patinoar artificial		30.000	30.000						
21	Împrejmuire Cimitir Pacea		20.000	20.000						
22	Reabilitare instalație termică Stadion Areni		15.000	15.000						
23	Instalație iluminat nocturnă stadion Areni		50.000	50.000						
24	Modernizare Ștrand		50.000	50.000						
25	Amenajare locuri de joacă		20.000	20.000						
26	Amenajare terenuri sport în municipiul Suceava		20.000	20.000						
27	Expertiză laz str. Universității		10.000	10.000						
28	Studiu de oportunitate în vederea delegării gestiunii serviciului de iluminat public al municipiului Suceava		30.000	30.000						
29	Extindere rețele de alimentare cu energie electrică		30.000	30.000						
30	Extindere rețele de alimentare cu energie electrică pentru iluminat public		35.000	35.000						
31	Program de îmbunătățire a eficienței energetice		71.074	71.074						
32	Studiu de trafic aferent străzii Calea Unirii		48.800	48.800						
33	Sistem inteligent pentru managementul traficului rutier, în vederea creșterii fluenței și siguranței circulației tip „Undă verde”		70.000	70.000						
34	Zid de sprijin str. M.Kogălniceanu		8.300	8.300						
35	Utilități la locuințe sociale		66.600	66.600						
36	Studiu de soluție alimentare cu energie electrică stadion Areni		30.000	30.000						
37	Studiu topografic la ruta alternativă Suceava – Botoșani		60.000	60.000						
38	Studiu geotehnic la ruta alternativă Suceava – Botoșani		50.000	50.000						
39	Studiu de prefazabilitate la ruta alternativă Suceava – Botoșani etapa I – pod peste râul Suceava		24.000	24.000						
40	Expertiză str. Traian Țăranu		5.000	5.000						

	NOMINALIZAREA ACHIZITIILOR DE BUNURI SI A ALTOR CHELTUIELI	cant. buc.	TOTAL VALOARE	din care:						
				buget local	buget local	buget stat	fond spec.	credit	fond ext.	
				Titlul 71	Titlul 55+56+58					
41	Modernizare str. Traian Tăranu etapa I		50.000	50.000						
42	Extindere rețele de alimentare cu apă str. Traian Tăranu etapa I		10.000	10.000						
43	Alimentare cu energie termică la Sala polivalentă		40.000	40.000						
44	Rețea apă – canal la Sala polivalentă		40.000	40.000						
45	Rețea alimentare cu energie electrică la Sala polivalentă		40.000	40.000						
46	Racord apă canal la blocurile ANL Metro C1, C2, D1, D2		7.000	7.000						
47	Racord gaz metan la blocurile ANL Metro C1, C2, D1, D2		7.000	7.000						
48	Racord energie electrică la blocurile ANL Metro C1, C2, D1, D2		7.000	7.000						
50	Servicii pentru realizarea setului de date spațiale privind utilitățile publice determinante în municipiul Suceava		238.000	238.000						
51	Studiu de fezabilitate firidă pentru alimentare cu energie electrică spectacole din PT330		5.000	5.000						
52	Teren de sport		20.000	20.000						
53	Pasarele pietonale		35.000	35.000						
54	Parcări de reședință		20.000	20.000						
55	Rețea gaz metan Burdujeni sat și cartierul tineretului DN29		20.000	20.000						
56	Acoperire amortizoare de socuri la locuri de joacă (covor elastic de cauciuc turmat continuu)		20.000	20.000						
57	Branșament la rețeaua de termoficare la blocurile ANL Metro C1, C2, D1, D2		7.000	7.000						
58	Studiu topo la Rețea gaz metan Burdujeni sat și cartierul tineretului DN29		38.800	38.800						
59	Studiu geo la Rețea gaz metan Burdujeni sat și cartierul tineretului DN29		7.600	7.600						
60	Rețea canalizare pluvială str. Lev Tolstoi		9.000	9.000						
61	Studiu de prefabilitate la ruta alternativă Suceava – Botoșani etapa a II a – drum		30.000	30.000						
62	Studiu hidrologic la ruta alternativă Suceava – Botoșani		6.500	6.500						
63	Studiu de fezabilitate, studiu topografic și studiu geotehnic la bloc locuințe de serviciu pe str. Pictor Șerban Rusu Arbore, municipiul Suceava		70.000	70.000						
64	PUZ bloc locuințe de serviciu pe str. Pictor Șerban Rusu Arbore, municipiul Suceava		12.000	12.000						

	NOMINALIZAREA ACHIZITIILOR DE BUNURI SI A ALTOR CHELTUIELI	cant. buc.	T O T A L VALOARE	din care:						
				buget local	buget local	buget stat	fond spec.	credit	fond ext.	
				Titlul 71	Titlul 55+56+58					
65	PUZ modernizare ștrand Ițcani		25.000	25.000						
66	Monumentul „Marca Unire” municipiul Suceava		10.000	10.000						
67	Documentație tehnică pentru obținere aviz Autoritatea Aeronautică Civilă Română în vederea aprobării PUG al municipiului Suceava		59.500	59.500						
68	Modernizare str. Traian Popovici		15.000	15.000						
69	Studiu topografic pe str. Traian Popovici		5.000	5.000						
70	Studiu geotehnic pe str. Traian Popovici		1.600	1.600						
71	Modernizare str. Eugen Lovinescu		8.000	8.000						
72	Studiu topografic pe str. Eugen Lovinescu		3.000	3.000						
73	Studiu geotehnic pe str. Eugen Lovinescu		1.000	1.000						
74	Modernizare str. Pictor Dumitru Dacian		8.000	8.000						
75	Studiu topografic pe str. Pictor Dumitru Dacian		3.000	3.000						
76	Studiu geotehnic pe str. Pictor Dumitru Dacian		1.000	1.000						
77	Modernizare str. Petre Țuțea		7.000	7.000						
78	Studiu topografic str. Petre Țuțea		3.000	3.000						
79	Studiu geotehnic str. Petre Țuțea		1.000	1.000						
80	Studiu de fezabilitate, studiu topografic și studiu geotehnic la Drum acces cartier de locuințe pentru tineri zona Tătărași, municipiul Suceava		10.000	10.000						
81	Amenajare zonă agrement Tătărași – etapa a II a		15.000	15.000						
82	Reamenajarea, modernizarea și reconfigurarea spațiului destinat ofițerilor căsătoritorilor civile		20.000	20.000						
83	Intocmire documentație privind reorganizarea circulației rutiere cu sensuri unice (și alte măsuri complementare: reglementări circulație, reorganizare intersecții, sensuri giratorii, benzi dedicate transportului public, etc.) în vederea îmbunătățirii condițiilor de deplasare în municipiul Suceava		200.000	200.000						
			<b>3.600.994</b>	<b>3.600.994</b>	<b>0</b>					
1	PUD – modernizare piață agroalimentară George Enescu		14.300	14.300						
2	Instalații iluminat energie verde în piețele și Bazarul municipiului Suceava		85.000	85.000						
3	Reechilibrare puteri energie electrică consumatori în cadrul Pieței En Gross Sv		15.000	15.000						

NOMINALIZAREA ACHIZITIILOR DE BUNURI SI A ALTOR CHELTUIELI	cant. buc.	TOTAL VALOARE	din care:				fond ext.
			buget local	buget local	buget stat	fond spec.	
			Titlul 71	Titlul 55+56+58			
4 Acoperire și modernizare Piața En Gross Burdujeni		20.000	20.000				
<b>Total subcapitol 50 piață</b>		<b>134.300</b>	<b>134.300</b>				

**Cap. 70.02. DOTĂRI**

<b>Total:</b>		<b>503.800</b>	<b>503.800</b>	<b>0</b>			
1 Sistem detecție și alarmare incendiu sediu DAP inclusiv arhiva DAP		19.800	19.800				
2 Sistem supraveghere video Piața Centrală		19.800	19.800				
3 Sistem camere luat vederi Piața En gros Burdujeni		4.000	4.000				
4 Aparate automate pentru parcare		70.200	70.200				
5 Sistem supraveghere video parcometre		30.000	30.000				
6 Sistem plată prin SMS parcometre (program soft+echipament)		70.000	70.000				
7 Parcometre (parcare Bazar)		180.000	180.000				
8 Centrale termice pe gaz		20.000	20.000				
9 Centrale electrice		10.000	10.000				
Sistem centralizat integrat de gestiune a încășărilor (chirii + taxe) în piețe și Complex Comercial Bazar		75.000	75.000				
11 Dispozitiv electric de curățat conducte canalizare cu accesorii incluse		5.000	5.000				
<b>Total subcapitol 50 piață</b>		<b>503.800</b>	<b>503.800</b>	<b>0</b>			

**Cap. 80.02.ACTIUNI GENERALE, ECONOMICE, COMERCIALE SI DE MUNCA**

<b>Total:</b>		<b>2.237.716</b>	<b>0</b>	<b>2.237.716</b>	<b>0</b>		
1 Reabilitare Curtea Domnească		10.000		10.000			
2 Electromobilitate – Vehicule electrice pentru o municipalitate verde		114.716		114.716			
3 Reabilitare termică a clădirii Primăriei		160.000		160.000			
4 Construire grădiniță cartier Obcini		160.000		160.000			
5 Reabilitare locuințe sociale		126.200		126.200			
6 Reabilitare infrastructură stradală urbană		100.000		100.000			
7 Reabilitare rețele de iluminat public		150.000		150.000			
8 Reabilitare rețele de transport și distribuție de energie termică		300.000		300.000			



	NOMINALIZAREA ACHIZITIILOR DE BUNURI SI A ALTOR CHELTUIELI	cant. buc.	T O T A L VALOARE	din care:					
				buget local Titlul 71	buget local Titlul 55+56+S8	buget stat	fond spec.	credit	fond ext.
9	Studiu de trafic pentru Reabilitare străzi, poduri și pasaj		28.000		28.000				
10	Amenajare sediu primărie Ițani – Cinematograf Artă		295.000		295.000				
11	Construire grădiniță cartier Burdujeni sat din municipiul Suceava		160.000		160.000				
12	Reabilitare termică blocuri de locuit		200.000		200.000				
13	Creșterea eficienței energetice la clădirile rezidențiale în municipiul Suceava		120.000		120.000				
14	Amenajare zonă de agrement - Dealul Mănăstirii Teodoreni		50.000		50.000				
15	Autobuze electrice de capacitate mică și infrastructură de încărcare		100.000		100.000				
16	Implementarea unui Sistem Integrat al Calității		23.800		23.800				
17	Unitate de învățământ pentru preșcolari în zona centrală a municipiului Suceava		140.000		140.000				
	<b>Total paragraf 01.10</b>		<b>2.237.716</b>	<b>0</b>	<b>2.237.716</b>				

**Cap. 84.02. TRANSPORT ÎN COMUN**

<b>Total:</b>		<b>498.284</b>	<b>229.000</b>	<b>269.284</b>	<b>0</b>		
1	Mijloace de transport	10	229.000	229.000			
2	Plan de Mobilitate urbană pentru Municipiul Suceava		134.000	134.000			
3	Studiu de trafic pt. Sistem integrat de transport public ecologic în mun. Suceava		135.284	135.284			
	<b>Total paragraf 03.02</b>		<b>498.284</b>	<b>229.000</b>	<b>269.284</b>		


**DIRECTOR EXECUTIV  
ELISABETA VĂIDEANU**

**DIRECTOR GENERAL,  
DIRECȚIA GENERALĂ TEHNICĂ  
ȘI DE INVESTIȚII  
FLORIN CERLINCĂ**

**ȘEF BIROU INVESTIȚII,  
ȘTEFAN VĂIDEANU**

INSPECTORATUL SCOLAR AL JUDETULUI SUCEAVA, ROMANIA  
GRADINITA CU PROGRAM PRELUNGIT "PRICHINDEL" SUCEAVA  
STR. BALADEI NR.5 TELEFON / FAX -0230/252953  
E-MAIL: gradinita\_prichindelul@yahoo.com

Nr.1125 Din 05.12.2017



Se aproba  
DIR. EXECUTIV  
Ec. Elisabeta Vaideanu

### NOTA DE FUNDAMENTARE

Va rugam sa ne aprobatii suplimentarea Bugetului local pe anul 2017 cu suma de 23.234 lei din care la Titlul II " Bunuri si servicii" cu suma de 10.734 lei si Titlul XIII " Active nefinanciare " cu suma de 12.500 lei , reprezentand sponsorizare in bani, din partea BRD Groupe Societe General , castigata ca si premiu de unitatea noastra prin participarea la un concurs .

Suplimentarea va fi conform articolelor de mai jos cu mentiunea ca Lista de investitii va avea modificari, astfel:

Se introduce la punctul "C "- "Alte cheltuieli de investitii" , pozitia "2"- "TV Smart LED Samsung ultra HD" cu diagonala de 189 cm cu suma de 12.500 lei.

Anexam alaturat " Lista de investitii" pentru anul 2017 modificata.

CAP/ART/ALIN	TRIM IV
20.01.30	1.765
20.05.30	8.969
71.01.03	12.500
total	23.234


Mentionam ca suma va fi folosita conform contractului de sponsorizare in scopul cresterii calitatii educatiei in invatamant. In contract sunt prevazute achizitiile de: material didactic si obiecte de inventar.

DIRECTOR  
Prof. Dunăreanu G. Dorina

CONTABIL  
Amariei Mirela

Gradinita cu Program Prolungit Prichindel"  
nr.1125 din 05.12.2017

APROBAT



Director executiv,  
Ec. E. Văideanu

*[Handwritten signature]*

LISTA  
OBIECTIVELOR DE INVESTIȚII PE ANUL 2017 CU FINANȚARE DE LA BUGETUL LOCAL

Nr. crt.	Nominalizarea pe obiective de investiții dotări și alte cheltuieli de investiții (data începerii - an/trim.; nr. și data acord M.F. și a aprobării documentației de investiții)	Valoarea totală	Valoarea totală actualizată	Cheltuieli din total surse de finanțare	Din care:				Buget local
					Surse proprii	Credite interne	Credite externe	Fond Special	
0	1	2	3	4	5	6	7	8	9
	<b>TOTAL din care:</b>	<b>303.474</b>	<b>303.474</b>	<b>0</b>	<b>0</b>				<b>303.474</b>
	<b>A. LUCRARI IN CONTINUARE din care:</b>	280.974	280.974	0	0	0	0	0	280.974
	Documentație tehnica-DTAC și executie pentru								
	obținere avize și expertiza tehnica, studiu geotehnic								
	afert lucrării* Amenajări și compartimentări interloare								
	și scara exterioră deschisa pe structura metalica								
	executie și conformare la exigentele								
	de securitate ISU*	280.974	280.974						280.974
	<b>B. LUCRARI NOI din care:</b>	<b>0</b>	<b>0</b>	<b>0</b>					<b>0</b>
	<b>C. ALTE CH DE INVESTIȚII din care:</b>	<b>22.500</b>	<b>22.500</b>	<b>0</b>	<b>0</b>	<b>0</b>	<b>0</b>	<b>0</b>	<b>22.500</b>
1	Multifunctionala laser jet A3	10.000	10.000						10.000
2	TV Smart LED Samsung ultra HD 4K diagonală de	12.500	12.500						12.500



Prof. Dunăreanu Georgeta

CONTABIL ȘEF,  
Amariei Mirela

*[Handwritten signature]*

**CONTRACT  
DE SPONSORIZARE IN BANI**

Nr. 210/15.11.17

**BRD – Groupe Societe Generale SA**, cu sediul in Bucuresti, B-dul Ion Mihalache, nr. 1-7, sector 1, inregistrata la Registrul Comertului Bucuresti sub nr. J40/608/199119.02.1991, Cod unic de inregistrare RO 361579, Nr. in Registrul Bancar RB-PJR-40-007/1999, cod IBAN: RO29BRDE421DD01157954210, deschis la BRD-GSG Centrala, reprezentata legal de Flavia Popa, in calitate de Secretar General, denumita in continuare „BRD” sau „Sponsor”

si

**GRADINITA CU PROGRAM PRELUNGIT PRICHINDEL SUCEAVA** cu sediul social in Suceava – jud. Suceava, str. Baladei nr. FN, CUI 18252230, reprezentata prin Prof. Georgeta Dorina Dunareanu, in calitate de Director, denumita in continuare „Beneficiar”,

denumite in mod colectiv „Partile” si in mod individual „Partea”, au convenit incheierea prezentului contract de sponsorizare (denumit in continuare „Contractul”), in urmatoarele conditii:

#### Cap. 1 OBIECT

1.1. Obiectul prezentului Contract consta in sponsorizarea Beneficiarului cu o suma de bani ce va fi utilizata de Beneficiar pentru achizitionarea de mobilier si materiale didactice, destinate dotarii gradinitei (denumit in continuare „Proiectul”).

1.2. Partile agreeaza faptul ca prezentul Contract are caracter *intuitu personae* si ca aducerea la indeplinire a Proiectului nu poate fi cesionata fara acordul prealabil dat in scris de catre Sponsor.

#### Cap. 2 DURATA CONTRACTULUI

2.1. Prezentul Contract intra in vigoare la data semnarii lui de catre ambele Parti si produce efectele pana la data de 31.12.2018.

#### Cap. 3 VALOAREA CONTRACTULUI

3.1. Suma acordata cu titlu de sponsorizare este in valoare totala de 5.000 eur si va fi platita la cursul BNR din data platii, intr-o singura transa, prin ordin de plata in contul Primariei Municipiului Suceava - CUI 4244792 - RO55TREZ59121370201XXXXX - TREZORERIA SUCEAVA in maxim 10 zile lucratoare, de la data intrarii in vigoare a prezentului Contract, conform Cap. 2.

3.2. Orice obligatie de plata a BRD va fi considerata ca fiind indeplinita la data emiterii ordinului de plata de catre BRD.

#### Cap. 4 OBLIGATIILE PARTILOR

4.1. Sponsorul se obliga:

4.1.1. Sa plateasca suma reprezentand sponsorizare conform art. 3.1 de mai sus;

4.1.2. Sa comunice numele si emblema sub care doreste ca Beneficiarul sa aduca la cunostinta publica sponsorizarea, acestea putand fi modificate de catre Sponsor oricand pe durata sponsorizarii, fara suportarea de costuri suplimentare din partea sa.

4.1.3. Cu exceptia obligatiilor stabilite expres in prezentul capitol, Sponsorul este exonerat de orice alta raspundere in legatura cu prezentul Contract.

**CONFIDENTIAL**

#### 4.2. Beneficiarul se obliga:

- 4.2.1. Sa aduca la cunostinta publicului sponsorizarea prin promovarea imaginii, a numelui și a emblemei Sponsorului, in forma stabilita de Sponsor, prin tiparirea/afisarea emblemei Sponsorului pe toate suporturile utilizate de Beneficiar pentru promovarea Proiectului (afis avizier, site);
- 4.2.2. Sa obtina acordul Sponsorului pentru forma in care vor aparea imaginea, numele si emblema acestuia pe toate materialele de aducere la cunostinta publicului a sponsorizarii;
- 4.2.3. Sa aduca la cunostinta publicului sponsorizarea intr-un mod care sa nu lezeze direct sau indirect activitatea sponsorizata, imaginea Sponsorului, bunele moravuri, ordinea si linistea publica;
- 4.2.4. Sa utilizeze sumele primite cu titlu de sponsorizare pentru achizitionarea de mobilier si materiale didactice, Sponsorul avand dreptul de a verifica oricand modul de utilizare a sumele respective;
- 4.2.5. Sa prezinte Sponsorului un Raport final de activitate in termen de 30 de zile lucratoare de la momentul finalizarii Proiectului. Forma și continutul Raportului final de activitate vor fi stabilite de Sponsor si Beneficiar de comun acord, inainte de finalizarea Proiectului.
- 4.2.6. In cazul in care Sponsorul realizeaza materiale video sau foto in cadrul Proiectului, Beneficiarul este de acord ca Sponsorul sa difuzeze materialele respective prin mijloace proprii de comunicare (ex: prin intermediul site-ului intranet al Sponsorului, in revista interna, in rapoartele anuale ale Sponsorului destinate actionarilor etc.), in scopul aducerii la cunostinta publicului a faptului ca BRD a sponsorizat Proiectul.
- 4.2.7. Beneficiarul declara si garanteaza ca indeplineste conditiile impuse de lege pentru a putea avea calitatea de beneficiar al unei sponsorizari, inclusiv din punct de vedere al scopului si obiectivelor stabilite prin actele sale constitutive.
- 4.2.8. Beneficiarul declara ca are cunostinta de toate prevederile legale in vigoare in domeniul luptei impotriva coruptiei si ca se va conforma la respectivele prevederi legale, precum si cu evolutiile viitoare ale acestei legislatii.
- 4.2.9. Beneficiarul se obliga sa indeplineasca orice alta obligatie asumata prin prezentul Contract.

### Cap. 5 INCETAREA CONTRACTULUI

#### 5.1. Prezentul Contract inceteaza in urmatoarele cazuri:

- a) la expirarea perioadei de valabilitate a acestuia;
- b) prin acordul partilor, prin semnarea unui act aditional la Contract;
- c) prin reziliere in conditiile de mai jos.

5.2. BRD are dreptul de a declara prezentul Contract reziliat unilateral, de plin drept, fara a mai fi necesara interventia instantei de judecata, fara punere in intarziere si fara nicio alta formalitate suplimentara cu exceptia transmiterii catre Beneficiar a unei simple informari cu privire la reziliere, transmisa prin curier sau posta cu confirmare de primire, in cazul in care Beneficiarul nu-si indeplineste, isi indeplineste defectuos sau cu intarziere oricare dintre urmatoarele obligatii:

- obligatia de utilizare a sumei primite cu titlu de sponsorizare numai pentru realizarea Proiectului;
- obligatia de a aduce la cunostinta publicului sponsorizarea prin promovarea imaginii Sponsorului, conform angajamentului asumat prin Contract;
- obligatia de a aduce la cunostinta publicului sponsorizarea intr-un mod care sa nu lezeze direct sau indirect activitatea sponsorizata, imaginea Sponsorului, bunele moravuri, ordinea si linistea publica;
- obligatia de a prezenta Sponsorului Raportul de activitate, in conditiile stabilite in Contract.
- obligatia de a nu cesiona aducerea la indeplinire a Proiectului fara acordul prealabil al BRD;
- obligatia de respectare a declaratiilor si garantiilor, inclusiv a celor referitoare la anticoruptie;
- orice alta obligatie a carei incalcare nu este susceptibila de remediere.



5.3. In cazul neexecutarii, executarii necorespunzatoare sau cu intarziere de catre Beneficiar a oricaror alte obligatii, in afara celor enumerate expres la articolul precedent, BRD are dreptul de a declara Contractul reziliat unilateral, de plin drept, fara a mai fi necesara interventia instantei de judecata, printr-o notificare scrisa a Beneficiarului, transmisa prin curier sau posta cu confirmare de primire, cu 7 zile **calendaristice** inainte de data rezilierii, si prezentul Contract va inceta in mod automat la data respectiva, fara a fi necesara nici o alta formalitate in acest sens.

5.4. In cazul în care Contractul va inceta in temeiul art. 5.2 sau 5.3 de mai sus, Beneficiarul va fi totodata obligat sa restituie integral Sponsorului sumele primite cu titlu de sponsorizare in termenele si conditiile solicitate de acesta din urma.

## Cap. 6 NOTIFICARI

6.1. In intelesul prezentului Contract, orice notificări (aprobari, informari sau alte comunicări) cerute sau permise a fi date conform prezentului Contract vor fi efectuate in scris.

6.2. Cu exceptia situatiilor pentru care in Contract s-a prevazut expres o alta modalitate de transmitere, precum si cu exceptia comunicărilor curente dintre parti, notificările se vor realiza prin curier sau prin posta, prin scrisoare cu confirmare de primire sau prin reprezentanți autorizați ai celor doua parti contractante direct la sediul acestora, caz în care se va solicita confirmare de primire. Pentru comunicările curente dintre parti, acestea convin sa se utilizeze faxul/mailul.

6.3. Notificările verbale nu se iau in considerare de nici una dintre parti, daca nu sunt confirmate in scris prin modalitatile prevazute in alineatele precedente.

6.4. Orice notificare adresata de una dintre parti celeilalte este valabil indeplinita daca este transmisa la sediul/adresa prevazut/a in partea introductiva a prezentului Contract.

6.5. Orice notificari/comunicari transmise de o Parte celeilalte Parti in baza sau în legatura cu Contractul vor fi considerate primite:

(i) daca sunt transmise prin fax sau e-mail, în ziua lucratoare urmatoare datei transmisiei, cu conditia ca in cazul transmiterii prin fax, aparatul fax expeditor sa emita o confirmare de transmitere; sau

(ii) dacă sunt transmise prin scrisoare recomandată cu confirmare de primire, se consideră primită de destinatar la data menționată de oficiul poștal primitor pe această confirmare.

6.6. In cazul unor modificari intervenite cu privire la elementele de identificare ale uneia din Parti, aceasta este obligata sa comunice celeilalte parti schimbarea intervenită, sub sanctiunea neluării in seamă a acelor modificari.

## Cap. 7 LEGEA APLICABILA SI SOLUTIONAREA LITIGIILOR

7.1. Legea aplicabila prezentului Contract este legea romana.

7.2. Eventualele neintelegeri aparute intre parti in legatura cu validitatea, executarea sau interpretarea prezentului Contract vor fi solutionate pe cale amiabila, iar daca acest lucru nu este posibil, litigiul va fi supus spre solutionare instantelor judecatoresti competente.

## Cap. 8 DISPOZITII FINALE

8.1. Titlurile paragrafelor si articolelor din Contract sunt inserate pentru a le facilita lectura, dar nu pot fi in nici un caz folosite pentru a ghida interpretarea lor.

8.2. Termenele stabilite in acest contract vor fi calculate in functie de sistemul zilelor libere, nefiind luate in calcul prima si ultima zi.



**8.3.** Daca una din prevederile Contractului este considerata sau declarata ca nevalida pe baza unei legi, a unei reglementari sau a unei decizii a unei instante competente, partile se vor intelege pentru a conveni asupra unei noi prevederi care sa inlocuiasca prevederea devenita nevalida si care sa permita sa se atinga, in masura posibilitatilor, obiectivul vizat de clauza initiala. Toate celelalte prevederi ale Contractului isi vor mentine valabilitatea ramanand pe deplin aplicabile partilor.

**8.4.** Daca o parte renunta sau nu insista la indeplinirea intocmai si exacta a obligatiilor asumate de cealalta parte, aceasta nu va fi interpretata ca o renuntare la drepturile respective sau la exercitarea lor decat in cazul in care o astfel de renuntare este confirmata in scris de partea care intelege sa renunte.

**8.5.** Orice modificare a clauzelor contractuale se face numai cu acordul scris al partilor, prin act aditional la prezentul Contract.

**8.6.** Partile declara si garanteaza:

- ca prezentul Contract reflecta in mod deplin si real vointa partilor si ca nu mai exista alte elemente care ar fi trebuit negociate pentru incheierea valabila a acestuia, toate clauzele inserate in prezentul Contract fiind acceptate de catre parti atat cu privire la forma, cat si cu privire la continutul acestora. Prezentul Contract inlocuieste orice alte intelegeri, promisiuni, inscrisuri, documente pre-contractuale ale partilor cu privire la obiectul si continutul prezentului Contract, stabilite intre Parti inainte de data semnarii prezentului Contract, indiferent de natura si/sau forma de prezentare a acestora (scrisa, orala sau sub orice alta forma materiala).
- ca au cunostinta despre imprejurarile reale de incheiere si executare a prezentului Contract, ca au luat la cunostinta si inteleg pe deplin toate prevederile cuprinse in prezentul Contract si isi asuma riscul de eroare, ca prestatiile asumate in baza prezentului Contract sunt echivalente si echitabile, Partile aflandu-se in pozitii de egalitate, ca sunt informate cu privire la legislatia aplicabila Contractului si au acces la actualizari/modificari ale acestora, consintamanul Partilor, dat pentru incheierea si executarea prezentului Contract, fiind valabil si neviciat.
- ca sunt persoane juridice constituite in mod legal si ca detin toate aprobarile si autorizatiile prevazute de legislatia aplicabila pentru desfasurarea activitatii lor.

**8.7.** Persoanele fizice semnatare ale prezentului Contract declara si garanteaza ca au fost pe deplin imputernicite sa il semneze.

Prezentul Contract a fost incheiat astazi, 15.11.17, la sediul BRD, in doua exemplare, cate unul pentru fiecare parte.


**Beneficiar,**

**GRADINITA CU PROGRAM PRELUNGIT PRICHINDEL SUCEAVA**

Nume: Prof. Georgeta Dorina Donareanu

Functie: Director

Semnatura:



**Sponsor,**

**BRD - Groupe Societe Generale SA**

Nume: Flavia Popa,

Functie: Secretar General

Semnatura:



**Subject:** plata BRD  
**From:** MARINESCU Cristina (cristina.marinescu@brd.ro)  
**To:** gradinita\_prichindelul@yahoo.com;  
**Date:** Tuesday, November 28, 2017 11:44 AM

Buna ziua,

Va comunicam detaliile platii pentru premiul EON :

OP 832852/17.11.2017, suma 23234.50 ron.

Toate cele bune !

**Cristina Marinescu**

Brand Communication Manager

Secretariatul General / Directia Comunicare

Turn BRD, Bdul Ion Mihalache nr. 1-7,

011171, Bucuresti, Romania

Tel: 021 301 61 47

Fax: 021 301 61 22

[www.brd.ro](http://www.brd.ro); [facebook](#); [youtube](#)

This message and any attachment (the "message") are confidential, intended solely for the addressees, and may contain legally privileged information. Any unauthorised use or dissemination is prohibited. E-mails are susceptible to alteration. Neither BRD-Groupe Société Générale S.A. nor any of the Group members shall be liable for the message if altered, changed or falsified.

Acest mesaj și toate atașamentele (denumit în continuare „mesajul”) sunt confidențiale, adresate numai persoanelor menționate ca destinatari și pot conține informații legale privilegiate. Orice utilizare sau dezvățultr neautorizatã a mesajului este interzisã. E-mailurile sũnt susceptibile de alterare. Nici BRD-Groupe Société Générale S.A. și nici oricare dintre societãțile membre ale Grupului nu sũnt ținute responsabile pentru mesaj dacã acesta a fost alterat, modificat sau falsificat.

**Attachments**



STATION  
151100  
0700Z  
0300Z  
0400Z  
0500Z  
0600Z  
0700Z  
0800Z  
0900Z  
1000Z  
1100Z  
1200Z  
1300Z  
1400Z  
1500Z  
1600Z  
1700Z  
1800Z  
1900Z  
2000Z  
2100Z  
2200Z  
2300Z  
2400Z

11/10/69

UNCLASSIFIED  
DATE 08-11-2011  
BY 60322



# MUNICIPIUL SUCEAVA

B-dul 1 Mai nr. 5A, cod: 720224

[www.primariasv.ro](http://www.primariasv.ro), [primsv@primariasv.ro](mailto:primsv@primariasv.ro)

Tel: 0230-212696, Fax: 0230-520593

Direcția Buget Contabilitate și Fiscalitate  
Birou Finanțare Învățământ Și Încasări Directe

Nr. 35 din 06.12.2017

## Notă de fundamentare

În urma analizei execuției bugetare la data de 30 noiembrie 2017 și stabilirea necesarului de fonduri pentru cheltuielile de personal până la 31.12.2017 s-a constatat la Capitolul 65. 2A un disponibil de 110.000 lei.

Școala Postliceală Sanitară Suceava înregistrează un deficit de fonduri pentru plata drepturilor de personal aferente claselor finanțate de bugetul de stat.

Având în vedere prevederile Hotărârii nr. 31 din 18 ianuarie 2017 pentru modificarea Hotărârii Guvernului nr. 72/2013 privind aprobarea normelor metodologice pentru determinarea costului standard per elev/preșcolar și stabilirea finanțării de bază a unităților de învățământ preuniversitar de stat, care se asigură din bugetul de stat, din sume defalcate din T.V.A. prin bugetele locale, pe baza costului standard per elev/preșcolar și notele de fundamentare primite de la centrele bugetare propunem redistribuirea sumei de 110.000 lei din sumele defalcate din TVA pentru finanțarea cheltuielilor de personal de la titlul I „Cheltuieli de personal” la titlul VI „Transferuri între unități ale administrației publice”, art. 51.01.01 VI „Transferuri către instituții publice”. Suma de 110.000 lei va fi transferată și folosită exclusiv pentru plata drepturilor de personal aferente claselor finanțate de bugetul de stat.

**DIRECTOR EXECUTIV,**  
**Ec. Elisabeta Văideanu**

**Birou Finanțare Învățământ**  
**Și Încasări Directe**  
**Ec. Mihaela Sriteanu**



**MINISTERUL EDUCAȚIEI NAȚIONALE  
COLEGIUL NAȚIONAL „PETRU RAREȘ”  
SUCEAVA**

str. Mihai Viteazu nr. 24 720059 e-mail: [cnpetruraressv@gmail.com](mailto:cnpetruraressv@gmail.com)  
tel.: 0230-520822 fax: 0330-401178 web: [cnprsv.ro](http://cnprsv.ro)

Nr. 4418 din 06.12.2017

A P R O B A T,

Primar,  
Ec. Ion Lungu

Director executiv,  
Ec. Elisabeta Văideanu

**NOTA DE FUNDAMENTARE**

- privind rectificare în minus buget -

Vă rugăm să aprobați rectificarea în minus a bugetului în trim.IV 2017 la titlul I „Cheltuieli de personal” înv.secundar inferior și înv.secundar superior, după cum urmează:

	65.2A.04	65.2A.04.01	65.2A.04.02
	Trim.IV 2017	Trim.IV 2017	Trim.IV 2017
10.01.01	-75300	-4300	-71000
10.01.05	0	0	0
10.01.06	-1100	0	-1100
10.01.10	-2400	0	-2400
10.01.11	-9200	-3700	-5500
<b>Total 10.01</b>	<b>-88000</b>	<b>-8000</b>	<b>-80000</b>
10.03.01	-13500	-1500	-12000
10.03.02	-1000	0	-1000
10.03.03	-4700	-500	-4200
10.03.04	0	0	0
10.03.06	-2800	-1000	-1800
<b>Total 10.03</b>	<b>-22000</b>	<b>-3000</b>	<b>-19000</b>
<b>Total buget</b>	<b>-110000</b>	<b>-11000</b>	<b>-99000</b>

Această rectificare în minus a bugetului este necesară pentru asigurarea plății salariilor pe luna noiembrie 2017.

Director,  
Prof. Daniela Dungeanu

Contabil șef,  
Ec. Veronica Porciuc

Învățământul postliceal se organizează în școli postliceale, în cadrul liceelor cu personalitate juridică, ori în colegii în cadrul instituțiilor de învățământ superior acreditate.

Școlarizarea în învățământul postliceal de stat se finanțează prin bugetele locale ale unităților administrativ-teritoriale, din sumele defalcate din venituri ale bugetului de stat și din venituri ale bugetelor locale. Școlarizarea poate să fie finanțată și de către solicitanți, persoane fizice sau juridice, prin contract încheiat cu unitatea de învățământ care asigură școlarizarea.

**Art. 9 alin (2)** Statul asigură finanțarea de bază pentru toți preșcolarii și pentru toți elevii din învățământul general obligatoriu de stat, particular și confesional acreditat. De asemenea, statul asigură finanțarea de bază pentru învățământul profesional și liceal acreditat, de stat, particular și confesional, precum și pentru cel postliceal de stat. Finanțarea se face în baza și în limitele costului standard per elev sau per preșcolar, după metodologia elaborată de Ministerul Educației, Cercetării, Tineretului și Sportului.

**Art. 33 alin 10)** Statul susține învățământul profesional și învățământul liceal - filiera tehnologică sau vocațională, prin:

**a)** recunoașterea în învățământul terțiar nonuniversitar a studiilor obținute în cadrul învățământului liceal - filiera tehnologică sau vocațională, în baza unui regulament propriu;

*\*(la data 24-oct-2011 Art. 33, alin. (10), litera A. din titlul II, capitolul II, secțiunea 8 a se vedea referințe de aplicare din **Regulament din 2011** )*

**b)** finanțarea parțială la școlarizarea în cadrul școlilor postliceale de stat;

**c)** burse speciale și alte forme de sprijin material.

**Art. 101 alin (2)** Statul asigură finanțarea de bază pentru toți preșcolarii și pentru toți elevii din învățământul primar, gimnazial, profesional și liceal de stat, particular sau confesional acreditat, pentru elevii din învățământul postliceal de stat, precum și, după caz, pentru beneficiarii cursurilor de pregătire pentru examenul național de bacalaureat. Finanțarea de bază se face în limitele costului standard per elev/preșcolar, conform metodologiei elaborate de Ministerul Educației Naționale.

*\*(la data 30-iun-2014 Art. 101, alin. (2) din titlul II, capitolul VIII, secțiunea 1 modificat de Art. I, punctul 27. din **Ordonanța urgentă 49/2014** )*

#### **Art. 105**

**(1)** Finanțarea complementară asigură cheltuieli de capital, cheltuieli sociale și alte cheltuieli asociate procesului de învățământ preuniversitar de stat care nu fac parte din finanțarea de bază a unităților școlare.

*\*(la data 30-dec-2013 Art. 105, alin. (1) din titlul II, capitolul VIII, secțiunea 1 modificat de Art. I, punctul 19. din **Ordonanța urgentă 117/2013** )*

este și președintele consiliului de administrație/consiliului de conducere. În activitatea de conducere, comandantul/directorul este ajutat de locțiitorul comandantului pentru învățământ/directorul adjunct. Directorul adjunct/Locțiitorul comandantului pentru învățământ este și președintele consiliului profesoral.

**Art. 37**

(1) Personalul didactic din unitățile de învățământ preuniversitar din sistemul de apărare, ordine publică și securitate națională se constituie din personalul didactic prevăzut în prezenta lege și din corpul instructorilor militari, de ordine și securitate publică.

(2) Personalul didactic din unitățile de învățământ preuniversitar din sistemul militar de apărare, ordine publică și securitate națională are drepturile și îndatoririle care decurg din prezenta lege și din calitatea de cadru militar în activitate, respectiv de funcționar public cu statut special.

(3) Funcțiile didactice pentru corpul instructorilor militari din unitățile de învățământ preuniversitar din sistemul de apărare, ordine publică și securitate națională, condițiile care se cer pentru ocuparea acestora, normele didactice, competențele și responsabilitățile se stabilesc prin instrucțiuni proprii.

**Art. 38**

Finanțarea învățământului preuniversitar din sistemul de apărare, ordine publică și securitate națională este asigurată de Ministerul Apărării Naționale, Ministerul Administrației și Internelor, Ministerul Justiției și alte instituții cu atribuții în domeniile apărării, informațiilor, ordinii publice și securității naționale din fondurile alocate din bugetul de stat.

**Art. 39**

CertIFICATELE DE ABSOLVIRE ȘI COMPETENȚE PROFESIONALE DAU DREPTUL DEȚINĂTORILOR LEGALI, DUPĂ TRECEREA ÎN REZERVĂ, ÎN CONDIȚIILE LEGII, SĂ OCUPE FUNCȚII ECHIVALENTE CU CELE ALE ABSOLVENȚILOR INSTITUȚIILOR CIVILE DE ÎNVĂȚĂMÂNT CU PROFIL APROPIAT ȘI DE ACELAȘI NIVEL.

**Art. 40**

Instituțiile de învățământ preuniversitar din cadrul sistemului de apărare, ordine publică și securitate națională, precum și specializările/calificările profesionale din cadrul acestora se supun mecanismelor de asigurare a calității, ca și instituțiile de învățământ civil.

**Art. 41**

*(la data 23-oct-2014 Art. 41 din titlul II, capitolul II, secțiunea 9 a se vedea referințe de aplicare din **Instrucțiuni din 2014** )*

*(la data 26-sep-2011 Art. 41 din titlul II, capitolul II, secțiunea 9 a se vedea referințe de aplicare din **Regulament-Cadru din 2011** )*

Aplicarea prevederilor prezentei legi la specificul militar, de ordine publică și securitate națională se face prin ordine, regulamente și instrucțiuni proprii.

**SECȚIUNEA 10: Învățământul de artă și învățământul sportiv**

**Art. 42**

(1) Învățământul de artă și învățământul sportiv se organizează pentru elevii cu aptitudini în aceste domenii.

(2) Unitățile în care se organizează învățământul de artă și învățământul sportiv de stat se stabilesc de către autoritățile administrației publice locale cu avizul conform al inspectoratelor școlare, potrivit legii.

(3) În învățământul de artă și în învățământul sportiv:

a) școlarizarea se realizează, de regulă, începând cu învățământul gimnazial;

b) elevii pot fi înscriși numai pe baza testării aptitudinilor specifice;

c) planurile-cadru de învățământ sunt adaptate specificului acestui învățământ;

d) studiul disciplinelor de specialitate se realizează pe clase, pe grupe sau individual, potrivit criteriilor stabilite de Ministerul Educației, Cercetării, Tineretului și Sportului;

e) programele școlare pentru învățământul liceal de artă și pentru învățământul liceal sportiv respectă obiectivele educaționale stabilite pentru profilul respectiv.

(4) Pentru activitatea sportivă și artistică de performanță, la propunerea autorităților administrației publice locale, a inspectoratelor școlare, a Ministerului Culturii și Patrimoniului Național și/sau a instituțiilor publice de cultură împreună cu Ministerul Educației, Cercetării, Tineretului și Sportului se pot organiza cluburi școlare și unități de învățământ preuniversitar de stat cu program sportiv sau de artă, integrat ori suplimentar.

(5) Învățământul de artă și învățământul sportiv integrat se organizează în școlile și liceele cu program de artă, respectiv sportiv, precum și în clase cu program de artă sau sportiv, organizate în celelalte unități de învățământ primar, gimnazial și liceal.

(6) Organizarea învățământului de artă și a învățământului sportiv se face prin regulamente aprobate de ministrul educației, cercetării, tineretului și sportului.

*(la data 03-nov-2011 Art. 42, alin. (6) din titlul II, capitolul II, secțiunea 10 a se vedea referințe de aplicare din **Regulament din 2011** )*

*(la data 04-nov-2011 Art. 42, alin. (6) din titlul II, capitolul II, secțiunea 10 a se vedea referințe de aplicare din **Regulament din 2011** )*

*(la data 08-nov-2011 Art. 42, alin. (6) din titlul II, capitolul II, secțiunea 10 a se vedea referințe de aplicare din **Regulament din 2011** )*

(7) Unitățile de învățământ cu program sportiv suplimentar, denumite cluburi sportive școlare, se constituie ca unități de învățământ de nivel liceal, independente sau afiliate pe lângă alte unități de învățământ de același nivel.

(8) Pentru buna desfășurare a activității, cluburile sportive școlare beneficiază de baze sportive proprii și de acces în bazele sportive care aparțin celorlalte unități de învățământ, cu acordul conducătorilor acestor unități de învățământ.

(9) Elevii au acces liber în cluburile sportive, în palatele și cluburile copiilor.

(10) Pentru buna desfășurare a activităților artistice, unitățile de învățământ gimnazial și liceal beneficiază de săli de repetiție și spectacol proprii sau de acces la sălile unităților de învățământ de același nivel, cu acordul conducătorilor acestora.

(11) Cluburile sportive școlare pot să fie finanțate și de autoritățile administrației publice locale.

(12) Toți elevii cuprinși în grupele de performanță sunt înscriși într-un Registru național al performanțelor sportive, în baza reglementărilor aprobate prin ordin al ministrului educației, cercetării, tineretului și sportului.

*(la data 09-nov-2011 Art. 42, alin. (12) din titlul II, capitolul II, secțiunea 10 a se vedea referințe de aplicare din **Regulament din 2011** )*

**Art. 43**

(1) Pentru sprijinirea activității sportive și artistice de performanță, Ministerul Educației, Cercetării, Tineretului și Sportului organizează tabere sportive sau de creație artistică, concursuri sportive sau artistice, campionate școlare, precum și festivaluri și acordă burse și alte forme de sprijin material.

(2) Pentru activitățile sportive, în structura Ministerului Educației, Cercetării, Tineretului și Sportului funcționează Federația Sportului Școlar și Universitar.

(3) Ministerul Culturii și Patrimoniului Național și celelalte ministere interesate, Comitetul Olimpic și Sportiv Român, federațiile sportive naționale, autoritățile locale, precum și instituțiile de cultură pot sprijini financiar și material activitățile de performanță în domeniul artelor, respectiv al sportului.

(4) Ministerul Educației, Cercetării, Tineretului și Sportului colaborează cu instituții, cu organizații și cu alte persoane juridice, respectiv cu persoane fizice pentru asigurarea resurselor financiare și materiale necesare desfășurării, în bune condiții, a învățământului de artă și învățământului sportiv integrat și suplimentar, precum și a competițiilor artistice și sportive de nivel regional și național.

**SECȚIUNEA 11: Învățământul postliceal**

**Art. 44**

(1) Învățământul postliceal se organizează pentru calificări profesionale înscrise în Registrul național al calificărilor, stabilite de

Ministerul Educației, Cercetării, Tineretului și Sportului și aprobate prin hotărâre a Guvernului.

(2) Învățământul postliceal face parte din învățământul profesional și tehnic și este parțial subvenționat de stat.

(3) Învățământul postliceal special face parte din învățământul profesional și tehnic și este integral subvenționat de stat.

(3<sup>1</sup>) Învățământul postliceal se organizează în școli postliceale cu personalitate juridică sau ca structuri fără personalitate juridică, în cadrul liceelor cu personalitate juridică, ori în colegii în cadrul instituțiilor de învățământ superior acreditate.

(3<sup>2</sup>) Organizarea și funcționarea învățământului postliceal se fac conform unei metodologii aprobate prin ordin al ministrului educației naționale.

<sup>1</sup> (la data 30-iun-2014 Art. 44, alin. (3) din titlul II, capitolul II, secțiunea 11 completat de Art. 1, punctul 4. din **Ordonanța urgentă 49/2014** )

(4) Școlile de maștri sunt școli postliceale.

(5) Învățământul postliceal are o durată de 1-3 ani, în funcție de complexitatea calificării și de numărul de credite pentru educație și formare profesională.

(6) Școlarizarea în învățământul postliceal de stat, organizat în conformitate cu prevederile prezentei legi, se finanțează prin bugetele locale ale unităților administrativ-teritoriale, din sumele defalcate din venituri ale bugetului de stat și din venituri ale bugetelor locale. Școlarizarea poate să fie finanțată și de către solicitanți, persoane fizice sau juridice, prin contract încheiat cu unitatea de învățământ care asigură școlarizarea. Statul susține și stimulează, inclusiv financiar, programe de studiu pentru învățământul postliceal, în parteneriat public-privat.

(7) Cifra de școlarizare pentru învățământul postliceal de stat se aprobă prin hotărâre a Guvernului. Prin excepție, cifra de școlarizare pentru învățământul postliceal de stat finanțat integral de către solicitanți, persoane fizice sau juridice, se aprobă, prin decizii, de inspectoratele școlare ori, prin hotărâri, de senatele universitare și se comunică Ministerului Educației Naționale.

<sup>1</sup> (la data 30-iun-2014 Art. 44, alin. (7) din titlul II, capitolul II, secțiunea 11 modificat de Art. 1, punctul 5. din **Ordonanța urgentă 49/2014** )

(7<sup>1</sup>) Pentru anul școlar 2014-2015, colegiile din cadrul instituțiilor de învățământ superior de stat pot organiza învățământ postliceal doar finanțat integral de către solicitanți.

(7<sup>2</sup>) Începând cu anul școlar 2015-2016, cifra de școlarizare și mecanismul de finanțare pentru învățământul postliceal, organizat la nivelul colegiilor din cadrul instituțiilor de învățământ superior de stat, se aprobă prin hotărâre a Guvernului. Finanțarea de bază pentru colegiile din cadrul instituțiilor de învățământ superior de stat se asigură la nivelul standardelor de cost pentru învățământul preuniversitar.

<sup>1</sup> (la data 30-iun-2014 Art. 44, alin. (7) din titlul II, capitolul II, secțiunea 11 completat de Art. 1, punctul 6. din **Ordonanța urgentă 49/2014** )

(8) Admiterea în învățământul postliceal se face în conformitate cu criteriile generale stabilite de Ministerul Educației Naționale, pe baza unei metodologii elaborate de unitatea/instituția de învățământ, prin consultarea factorilor interesați.

<sup>1</sup> (la data 30-iun-2014 Art. 44, alin. (8) din titlul II, capitolul II, secțiunea 11 modificat de Art. 1, punctul 7. din **Ordonanța urgentă 49/2014** )

(9) Au dreptul să se înscrie în învățământul postliceal, în condițiile alin. (8), absolvenții de liceu, cu sau fără diplomă de bacalaureat.

(9<sup>1</sup>) Învățământul postliceal se încheie cu examen de certificare a competențelor profesionale. Modul de organizare și desfășurare a examenului de certificare a competențelor profesionale este reglementat de Ministerul Educației Naționale prin metodologie specifică, elaborată cu consultarea factorilor interesați și aprobată prin ordin al ministrului educației naționale.

(9<sup>2</sup>) Candidații proveniți din învățământul postliceal de stat admiși pe locurile finanțate de la bugetul de stat pot susține examenul de certificare a calificării profesionale, fără taxă, de cel mult două ori. Prezentările ulterioare la acest examen sunt condiționate de achitarea unor taxe stabilite la nivelul centrului de examen, luând în considerare cheltuielile de examen per candidat.

(9<sup>3</sup>) Absolvenții învățământului postliceal care susțin și promovează examenul de certificare a calificării profesionale primesc certificat de calificare profesională, corespunzător nivelului stabilit prin Cadru național al calificărilor și Suplimentul descriptiv al certificatului în format Europass.

<sup>1</sup> (la data 30-dec-2013 Art. 44, alin. (9) din titlul II, capitolul II, secțiunea 11 completat de Art. 1, punctul 8. din **Ordonanța urgentă 117/2013** )

(10) Creditele pentru educație și formare profesională obținute în învățământul postliceal pot fi recunoscute pentru absolvenții cu diplomă de bacalaureat de către universități, în baza deciziilor senatului universitar, ca unități de credite de studii transferabile pentru nivelul licență.

## **SECȚIUNEA 12: Învățământul pentru persoanele aparținând minorităților naționale**

### **Art. 45**

(1) Persoanele aparținând minorităților naționale au dreptul să studieze și să se instruiască în limba maternă, la toate nivelurile, tipurile și formele de învățământ preuniversitar, în condițiile legii.

(2) În funcție de necesitățile locale se organizează, la cererea părinților sau tutorilor legali și în condițiile legii, grupe, clase sau unități de învățământ preuniversitar cu predare în limbile minorităților naționale.

(3) La toate formele de învățământ în limba română, în limbile minorităților naționale sau în limbi de circulație internațională, se poate înscrie și pregăti orice cetățean român sau cetățean din țările Uniunii Europene și Confederația Elvețiană, indiferent de limba sa maternă și de limba în care a studiat anterior.

(4) În cadrul unităților sau secțiilor cu predare în limbile minorităților naționale, singulare în localitate, se pot organiza clase liceale și profesionale cu grupe de elevi de diferite profiluri, în condițiile legii.

(5) Pe raza unei unități administrativ-teritoriale, cu mai multe unități de învățământ cu predare în limbile minorităților naționale, funcționează cel puțin o unitate școlară cu personalitate juridică, pentru fiecare limbă maternă, indiferent de efectivul de elevi.

(6) În cazul unităților de nivel gimnazial sau liceal cu predare în limbile minorităților naționale, singulare în municipiu, oraș sau comună, se acordă personalitate juridică, indiferent de efectivul de elevi.

(7) Elevii care, în localitatea de domiciliu, nu au posibilitatea de a învăța în limba lor maternă sunt sprijiniți prin decontul transportului la cea mai apropiată școală cu predare în limba maternă sau primesc cazare și masă gratuite în internatul unității de învățământ cu predare în limba maternă.

(8) Minoritățile naționale au dreptul la reprezentare proporțională cu numărul de clase în organele de conducere ale unităților de învățământ, ale inspectoratelor școlare sau ale instituțiilor echivalente, cu respectarea criteriilor de competență profesională, potrivit legii.

(9) În unitățile școlare cu predare și în limbile minorităților naționale, unul dintre directori va fi un cadru didactic din rândul minorităților respective, cu respectarea criteriilor de competență profesională.

(10) În unitățile conexe învățământului preuniversitar din județele în care funcționează forme de învățământ în limbile minorităților naționale se asigură încadrarea cu specialiști și din rândul minorităților naționale, cu respectarea criteriilor de competență profesională.

(11) Cadrele didactice care predau la grupe sau clase cu predare integrală în limba minorităților naționale trebuie să facă dovada competenței profesionale în limba minorității naționale respective și au dreptul la pregătire și perfecționare în limba de predare, în țară sau în străinătate. Fac excepție de la necesitatea de a face dovada competenței profesionale în limba minorității naționale respective cadrele didactice care predau limba și literatura română.

(12) Ministerul Educației, Cercetării, Tineretului și Sportului asigură materiale didactice specifice disciplinelor predate în limba maternă.

(13) Pentru elevii aparținând minorităților naționale, Ministerul Educației, Cercetării, Tineretului și Sportului asigură manualele școlare, care pot fi: manuale elaborate în limba de predare a minorităților naționale și manuale traduse din limba română sau manuale de import, avizate de Ministerul Educației, Cercetării, Tineretului și Sportului, pentru titlurile neexistente din cauza tirajului redus.



# MUNICIPIUL SUCEAVA

B-dul 1 Mai nr. 5A, cod: 720224

[www.primariasv.ro](http://www.primariasv.ro), [primsv@primariasv.ro](mailto:primsv@primariasv.ro)

Te: 0230-212696, Fax: 0230-520593

Direcția Buget Contabilitate și Fiscalitate

Birou Finanțare Învățământ Și Încasări Directe

Nr. 37 din 07.12.2017

## Notă de fundamentare

În urma centralizării notelor de fundamentare primite de la centrele bugetare și având în vedere execuția la data de 30.11.2017, propunem redistribuirea sumelor aferente copiilor/elevilor/tinerilor cu cerințe educaționale speciale integrați în învățământul de masă din municipiul Suceava alocate în baza prevederilor HG nr.423/2016, prin virarea în cadrul trimestrului IV al anului 2017 a creditelor bugetare alocate la paragraf 65.2A.50 „Alte cheltuieli în domeniul învățământului”, de la alineat 55.01.63 „Finanțarea învățământului particular sau confesional acreditat” la titlul IX „Asistență Socială”, alineat 57.02.01 „Ajutoare sociale în numerar”, după cum urmează:

Nr. Crt.	Unitatea de învățământ preuniversitar de stat	Suma aferentă copiilor/elevilor/tinerilor cu CES integrați în învățământul de masă.
1.	Școala Gimnazială „J.Bart”	780
2.	Colegiul Tehnic de Ind. Alimentară	410
	Total 65.2A.50 alin 57.02.01	1.190
	Municipiul Suceava transferuri pt. inv. Particular 65.2A.50 alin 55.01.63	-1.190
	Total 65.2A.50 „ Alte cheltuieli în domeniul învățământului	0

**DIRECTOR EXECUTIV,**  
Ec. Elisabeta Văideanu

**Birou Finanțare Învățământ  
Și Încasări Directe**  
Ec. Mihaela Siriteanu

Școala Gimnazială "Jean Bart" Suceava

Nr. \_\_\_\_\_ din 07,12,2017

Se aproba,

Primar,

Ec. Ion Lungu

Dir. Executiv,

Ec. Elisabeta Vaideanu

### NOTA DE FUNDAMENTARE


Va rugam sa aprobatii majorarea bugetului pt.anul 2017,cu suma de 780 lei, la titlul IX „Asistenta Sociala” , Alin.57,02,01“Ajutoare sociale in numerar” ,dupa cum urmeaza:

ALIN.ART	TOTAL	65,2A,50	65,2A,50		
				trim IV	
57.	780		0	780	0
57.02.01	780			780	

**DIRECTOR,**  
Prof. Alionte Gabriela

**Contabil ,**  
Jescu Aurica





Colegiul Tehnic de Industrie Alimentară  
Suceava

Str. Dimitrie Cantemir, Nr. 5

Tel. / fax: 0230/522304; 522305; 523340

E-mail: [col3sv@yahoo.com](mailto:col3sv@yahoo.com)

Nr. 9112 / 07.12 2017

APROBAT,

PRIMAR,

EC. ION LUNGU

DIRECTOR EXECUTIV,

EC. ELISABETA VĂIDEANU


### NOTĂ DE FUNDAMENTARE

Vă rugăm să aprobați suplimentarea bugetului pe anul 2017, trimestrul IV, la subcapitolul 65.2A.50 – Alte cheltuieli în domeniul învățământului pentru plata drepturilor aferente elevilor cu cerințe educaționale speciale :

	Cod indicator	Trim. IV
65.2A.50	57	410
	57.02	410
	57.02.01	410

DIRECTOR,

PROF. TATIANA HLADIUC



CONTABIL ȘEF,

CLAUDIA POHOAȚĂ