



MUNICIPIUL SUCEAVA

B-dul 1 Mai nr. 5A, cod: 720224

www.primariasv.ro, primsv@primariasv.ro

Tel: 0230-212696, Fax: 0230-520593

PROIECT

HOTĂRÂRE privind rectificarea Bugetului Local al municipiului Suceava pentru anul 2017

Consiliul local al municipiului Suceava;

Având în vedere Expunerea de motive a Primarului municipiului Suceava, înregistrată sub **nr.21.209/15.06.2017** și Raportul de specialitate al Biroului Buget din cadrul Direcției Buget, Contabilitate și Fiscalitate, înregistrat sub **nr.21.210 din 15.06.2017**, precum și avizul comisiei economico-financiară, juridică, disciplinară;

În baza dispozițiilor Legii nr. 273/2006 privind finanțele publice locale cu completările și modificările ulterioare, ale Legii bugetului de stat pe anul 2017, nr. 6/2017;

În temeiul art.36, alin.2, lit.b, alin.4, art.45, alin.2, lit.a, art.47 și art.49 din Legea nr. 215/2001 a administrației publice locale republicată,

HOTĂRĂȘTE:

Art.1. Aprobarea Bugetului Local rectificat al municipiului Suceava pentru anul 2017, cuprins în Anexa 1 la prezenta hotărâre.

Art.2. (1) Cheltuielile prevăzute în bugetul local pentru anul 2017 reprezintă limite maxime, care nu pot fi depășite.

(2) Angajarea și efectuarea cheltuielilor aprobate în buget se realizează numai cu respectarea prevederilor legale și în limita creditelor bugetare aprobate.


Art.3. Aprobarea „Programului obiectivelor de investiții pe anul 2017” modificat conform Anexei 2.

Art.4. Primarul municipiului Suceava, prin Direcția Buget, Contabilitate și Fiscalitate și celelalte servicii funcționale ale Consiliului Local, va asigura ducerea la îndeplinire a prevederilor prezentei hotărâri.



VIZAT PENTRU LEGALITATE,
SECRETAR MUNICIPIU
Jurist IOAN CIUTAC

Viză de control financiar preventiv,
Ec. ELISABETA VĂIDEANU





MUNICIPIUL SUCEAVA

B-dul 1 Mai nr. 5A, cod: 720224

www.primariasv.ro, primsv@primariasv.ro

Nr. 21.209 din 15.06.2017

EXPUNERE DE MOTIVE privind rectificarea Bugetului local al municipiului Suceava pentru anul 2017

Bugetul local pentru anul 2017, aprobat prin Hotărârea Consiliului Local nr. 136 din 24.05.2017, se modifică **conform Anexei 1.**

La cheltuieli:

În cadrul secțiunii de funcționare propun următoarele rectificări:

În urma evenimentului auto produs la intersecția B-dului 1 Decembrie 1918 cu Calea Obcinilor, în data de 04.12.2016 a fost distrusă cutia de la baza stâlpului din zonă, în care erau amplasate componente electronice ale Sistemului de supraveghere video al Municipiului Suceava. În data de 21.12.2016 a fost deschis dosarul de daună EJ00390915 la S.C. EUROINS ASIGURARE REASIGURARE S.A. Analizând dosarul de daună, S.C. EUROINS ASIGURARE REASIGURARE S.A. a virat în contul Municipiului Suceava RO94TREZ24A610304850102X, în data de 20.03.2017, suma de 21.708,43 lei.

Prin nota de fundamentare din data de 29.05.2017, Direcția Poliția Locală Suceava a solicitat **rectificarea în plus** în cadrul paragrafului 61.02.03.04 "Poliția Locală" a articolului 20.02 "Reparații curente" **cu suma de 21.710 lei**, în vederea realizării reparațiilor ce se impun.

Pentru a putea realiza suplimentarea menționată mai sus, propun **rectificarea în minus cu suma de 21.710 lei** în cadrul subcap. 54.02.05 „Fond de rezervă bugetară la dispoziția autorităților locale” a articolului 50.04 „Fond de rezervă bugetară la dispoziția autorităților locale”.

În cadrul secțiunii de dezvoltare propun următoarele rectificări:

Prin nota de fundamentare nr.447/13.06.2017, Grădinița cu program normal "Obcini" Suceava solicită modificarea listei de investiții în cadrul capitolului 65.02 „Învățământ”, respectiv în cadrul paragrafului 65.02.03.01 B „Învățământ preșcolar”-Lucrări noi, astfel:

- valoarea proiectului de la poziția nr.3 „Proiectare și execuție scară de incendiu” se diminuează cu suma de 7.000 lei și
- se introduce o poziție nouă cu proiectul „Împrejmuire spațiu de joacă” cu valoarea de 7.000 lei.

În urma modificărilor de mai sus în cadrul capitolului 65.02 „Învățământ”, respectiv în cadrul paragrafului 65.02.03.01 „Învățământ preșcolar”, bugetul nu se modifică.

Prin nota de fundamentare nr.464/13.06.2017, Grădinița cu program prelungit "Așchiuță" Suceava solicită modificarea listei de investiții în cadrul capitolului 65.02 „Învățământ”, respectiv în cadrul paragrafului 65.02.03.01 B „Învățământ preșcolar”-Lucrări noi, astfel:

- se elimină proiectul de la poziția nr.2 „Proiectare și lucrări drenare apă subsol G.P.P. nr.6 Suceava” cu valoare de 35.000 lei și

- se introduce o poziție nouă cu proiectul „Proiectare amenajare curte cu pavele – reorganizare spațiul funcțional G.P.P. Așchiuță Suceava” cu valoarea de 35.000 lei.
În urma modificărilor de mai sus în cadrul capitolului 65.02 „Învățământ”, respectiv în cadrul paragrafului 65.02.03.01 „Învățământ preșcolar”, bugetul nu se modifică.

Față de cele menționate mai sus, propun Consiliului Local al Municipiului Suceava adoptarea proiectului de hotărâre în forma redactată și prezentată alăturat.



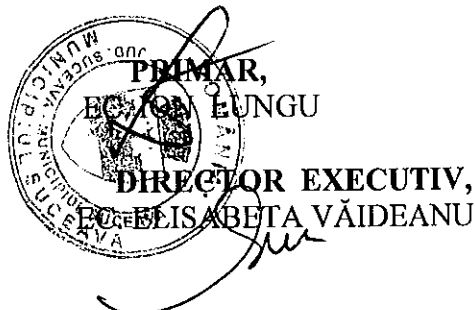


MUNICIPIUL SUCEAVA

B-dul 1 Mai nr. 5A, cod: 720224

www.primariasv.ro, primsv@primariasv.ro

Nr. 21.210 din 15.06.2017



RAPORT AL SERVICIULUI DE SPECIALITATE privind rectificarea Bugetului local al municipiului Suceava pentru anul 2017

Bugetul local pentru anul 2017, aprobat prin Hotărârea Consiliului Local nr. 136 din 24.05.2017, se modifică **conform Anexei 1.**

La cheltuieli:

În cadrul secțiunii de funcționare propun următoarele rectificări:

În urma evenimentului auto produs la intersecția B-dului 1 Decembrie 1918 cu Calea Obcinilor, în data de 04.12.2016 a fost distrusă cutia de la baza stâlpului din zonă, în care erau amplasate componente electronice ale Sistemului de supraveghere video al Municipiului Suceava. În data de 21.12.2016 a fost deschis dosarul de daună EJ00390915 la S.C. EUROINS ASIGURARE REASIGURARE S.A. Analizând dosarul de daună, S.C. EUROINS ASIGURARE REASIGURARE S.A. a virat în contul Municipiului Suceava RO94TREZ24A610304850102X, în data de 20.03.2017, suma de 21.708,43 lei.

Prin nota de fundamentare din data de 29.05.2017, Direcția Poliția Locală Suceava a solicitat **rectificarea în plus** în cadrul paragrafului 61.02.03.04 "Poliția Locală" a articolului 20.02 "Reparații curente" **cu suma de 21.710 lei**, în vederea realizării reparațiilor ce se impun.

Pentru a putea realiza suplimentarea menționată mai sus, propun **rectificarea în minus cu suma de 21.710 lei** în cadrul subcap. 54.02.05 „Fond de rezervă bugetară la dispoziția autorităților locale” a articolului 50.04 „Fond de rezervă bugetară la dispoziția autorităților locale”.

În cadrul secțiunii de dezvoltare propun următoarele rectificări:

Prin nota de fundamentare nr.447/13.06.2017, Grădinița cu program normal "Obcini" Suceava solicită modificarea listei de investiții în cadrul capitolului 65.02 „Învățământ”, respectiv în cadrul paragrafului 65.02.03.01 B „Învățământ preșcolar”-Lucrări noi, astfel:

- valoarea proiectului de la poziția nr.3 „Proiectare și execuție scară de incendiu” se diminuează cu suma de 7.000 lei și
- se introduce o poziție nouă cu proiectul „Împrejmuire spațiu de joacă” cu valoarea de 7.000 lei.

În urma modificărilor de mai sus în cadrul capitolului 65.02 „Învățământ”, respectiv în cadrul paragrafului 65.02.03.01 „Învățământ preșcolar”, bugetul nu se modifică.

Prin nota de fundamentare nr.464/13.06.2017, Grădinița cu program prelungit "Așchiuță" Suceava solicită modificarea listei de investiții în cadrul capitolului 65.02 „Învățământ”, respectiv în cadrul paragrafului 65.02.03.01 B „Învățământ preșcolar”-Lucrări noi, astfel:

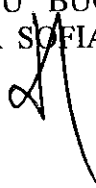
- se elimină proiectul de la poziția nr.2 „Proiectare și lucrări drenare apă subsol G.P.P. nr.6 Suceava” cu valoare de 35.000 lei și

- se introduce o poziție nouă cu proiectul „Proiectare amenajare curte cu pavele – reorganizare spațiul funcțional G.P.P. Așchiuță Suceava” cu valoarea de 35.000 lei.

În urma modificărilor de mai sus în cadrul capitolului 65.02 „Învățământ”, respectiv în cadrul paragrafului 65.02.03.01 „Învățământ preșcolar”, bugetul nu se modifică.

Față de cele menționate mai sus, rugăm analizați și dispuneți adoptarea proiectului de hotărâre în forma redactată și prezentată alăturat.

BIROU BUGET,
Ec. MIRELA SOFIAN NICOARĂ



BUGET LOCAL RECTIFICAT PENTRU ANUL 2017

MUNICIPIUL SUCEAVA

CUI: 4244792

DENUMIREA INDICATORILOR	Cod rand	Cod indicator	Program aprobat	Influenta	Program rectificat	Program trimestrial			
						Trim I	Trim II	Trim III	Trim IV
TOTAL VENITURI	1	00.01	405.883.271	0	405.883.271	133.143.392	104.097.451	97.549.514	71.092.914
VENITURI PROPRII	2	49.90	245.056.806	0	245.056.806	92.150.118	57.800.901	55.829.793	39.275.994
I. VENITURI CURENTE	3	00.02	360.999.706	0	360.999.706	121.011.218	88.842.901	84.714.793	66.430.794
A. VENITURI FISCALE	4	00.03	308.579.706	0	308.579.706	96.677.187	77.605.802	73.259.793	61.036.924
A1. IMPOZIT PE VENIT, PROFIT SI CASTIGURI DIN CAPITAL	5	00.04	113.652.000	0	113.652.000	33.185.600	28.743.000	28.683.000	23.040.400
A12. IMPOZIT PE VENIT, PROFIT, SI CASTIGURI DIN CAPITAL DE LA PERSOANE FIZICE	6	00.06	113.652.000	0	113.652.000	33.185.600	28.743.000	28.683.000	23.040.400
Impozit pe venit	7	03.02	3.000.000	0	3.000.000	990.000	780.000	720.000	510.000
Impozitul pe veniturile din transferul proprietatilor imobiliare din patrimoniul personal	8	03.02.18	3.000.000	0	3.000.000	990.000	780.000	720.000	510.000
Cote si sume defalcate din impozitul pe venit	9	04.02	110.652.000	0	110.652.000	32.195.600	27.963.000	27.963.000	22.530.400
Cote defalcate din impozitul pe venit	10	04.02.01	110.000.000	0	110.000.000	32.000.000	27.800.000	27.800.000	22.400.000
Sume alocate din cotele defalcate din impozitul pe venit pentru echilibrarea bugetelor locale	11	04.02.04	652.000	0	652.000	195.600	163.000	163.000	130.400
A3. IMPOZITE SI TAXE PE PROPRIETATE	12	00.09	51.660.996	0	51.660.996	23.195.000	11.033.302	10.344.233	7.088.461
Impozite si taxe pe proprietate	13	07.02	51.660.996	0	51.660.996	23.195.000	11.033.302	10.344.233	7.088.461
Impozit pe cladiri	14	07.02.01	41.131.931	0	41.131.931	19.000.000	8.535.802	8.000.000	5.596.129
Impozit pe cladiri - PF	15	07.02.01.01	7.500.000	0	7.500.000	4.000.000	1.500.000	1.500.000	500.000
Impozit pe cladiri - PJ	16	07.02.01.02	33.631.931	0	33.631.931	15.000.000	7.035.802	6.500.000	5.096.129
Impozit pe terenuri	17	07.02.02	7.050.000	0	7.050.000	3.055.000	1.592.500	1.492.500	910.000
Impozit pe terenuri - PF	18	07.02.02.01	3.000.000	0	3.000.000	1.040.000	780.000	780.000	400.000
Impozit pe terenuri - PJ	19	07.02.02.02	4.000.000	0	4.000.000	2.000.000	800.000	700.000	500.000
Impozit pe terenurile extravilane	20	07.02.02.03	50.000	0	50.000	15.000	12.500	12.500	10.000
Taxe judiciare de timbru, taxe de timbru pentru activitatea notariata si alte taxe de timbru -> La bugetul de stat = restante anii anteriori =	21	07.02.03	3.179.065	0	3.179.065	1.050.000	830.000	776.733	522.332
Alte impozite si taxe de proprietate	22	07.02.50	300.000	0	300.000	90.000	75.000	75.000	60.000
A4. IMPOZITE SI TAXE PE BUNURI SI SERVICII	23	00.10	143.266.710	0	143.266.710	40.296.587	37.829.500	34.232.560	30.908.063
Sume defalcate din TVA	24	11.02	116.342.900	0	116.342.900	28.981.100	31.142.000	28.985.000	27.234.800
Sume defalcate din taxa pe valoarea adaugata pentru finantarea cheltuielilor descentralizate la nivelul comunelor, oraselor, municipiilor, sectoarelor si Municipiului Bucuresti	25	11.02.02	110.589.900	0	110.589.900	27.451.100	29.622.000	27.621.000	25.895.800
Sume defalcate din TVA pt echilibrarea bugetelor locale	26	11.02.06	1.062.000	0	1.062.000	273.000	285.000	284.000	240.000

DENUMIREA INDICATORILOR	Cod rand	Cod indicator	Program aprobat	Influente	Program rectificat	Program trimestrial			
						Trim I	Trim II	Trim III	Trim IV
Sume defalcate din taxa pe valoarea adaugata pentru finantarea invatamantului particular sau confesional acreditat	27	11.02.09	4.691.000	0	4.691.000	1.257.000	1.235.000	1.100.000	1.099.000
Alte impozite si taxe generale pe bunuri si servicii	28	12.02	5.000	0	5.000	1.500	1.250	1.250	1.000
Taxe hoteliere	29	12.02.07	5.000	0	5.000	1.500	1.250	1.250	1.000
Taxe pe servicii specifice	30	15.02	245.000	0	245.000	73.500	61.250	61.250	49.000
Impozit pe spectacole	31	15.02.01	245.000	0	245.000	73.500	61.250	61.250	49.000
Taxe pe utilizarea bunurilor, autorizarea utilizarii bunurilor sau pe desfasurarea de activitati	32	16.02	26.673.810	0	26.673.810	11.240.487	6.625.000	5.185.060	3.623.263
Taxa asupra mijloacelor de transport	33	16.02.02	21.930.487	0	21.930.487	9.530.487	5.400.000	4.000.000	3.000.000
Taxa asupra mijloacelor de transport - PF	34	16.02.02.01	12.430.487	0	12.430.487	5.030.487	2.900.000	2.500.000	2.000.000
Taxa asupra mijloacelor de transport - PJ	35	16.02.02.02	9.500.000	0	9.500.000	4.500.000	2.500.000	1.500.000	1.000.000
Taxe si tarife pentru eliberarea de licente si autorizatii de functionare	36	16.02.03	4.000.000	0	4.000.000	1.460.000	1.040.000	1.000.000	500.000
Alte taxe pe utilizarea bunurilor, autorizarea utilizarii bunurilor sau pe desfasurarea de activitati	37	16.02.50	743.323	0	743.323	250.000	185.000	185.060	123.263
C. VENITURI NEFISCALE	38	00.12	52.420.000	0	52.420.000	24.334.031	11.237.099	11.455.000	5.393.870
C1. VENITURI DIN PROPRIETATE	39	00.13	15.000.000	0	15.000.000	6.800.000	3.100.000	3.600.000	1.500.000
Venituri din proprietate	40	30.02	15.000.000	0	15.000.000	6.800.000	3.100.000	3.600.000	1.500.000
Venituri din concesiuni si inchirieri	41	30.02.05	5.000.000	0	5.000.000	2.300.000	1.100.000	1.100.000	500.000
Alte venituri din concesiuni si inchirieri de catre institutiile publice	42	30.02.05.30	5.000.000	0	5.000.000	2.300.000	1.100.000	1.100.000	500.000
Alte venituri din proprietate	43	30.02.50	10.000.000	0	10.000.000	4.500.000	2.000.000	2.500.000	1.000.000
C2. VANZARI DE BUNURI SI SERVICII	44	00.14	37.420.000	0	37.420.000	17.534.031	8.137.099	7.855.000	3.893.870
Venituri din prestari de servicii si alte activitati	45	33.02	5.220.000	0	5.220.000	2.183.901	1.137.099	1.055.000	844.000
Venituri din prestari de servicii	46	33.02.08	5.000.000	0	5.000.000	2.117.901	1.082.099	1.000.000	800.000
Contributia parintilor sau sustinatorilor legali pentru intretinerea copiilor in crestere	47	33.02.10	120.000	0	120.000	36.000	30.000	30.000	24.000
Contributia persoanelor beneficiare ale cantinelor de ajutor social	48	33.02.12	100.000	0	100.000	30.000	25.000	25.000	20.000
Venituri din taxe administrative, eliberari de permise	49	34.02	200.000	0	200.000	60.000	50.000	50.000	40.000
Taxe extrajudiciare de timbru	50	34.02.02	200.000	0	200.000	60.000	50.000	50.000	40.000
Amenzi, penalitati si confiscari	51	35.02	14.000.000	0	14.000.000	7.000.000	3.000.000	3.000.000	1.000.000
Venituri din amenzi si alte sanctiuni aplicate conform dispozitiilor legale	52	35.02.01	14.000.000	0	14.000.000	7.000.000	3.000.000	3.000.000	1.000.000
Venituri din amenzi si alte sanctiuni aplicate de catre alte institutii de specialitate	53	35.02.01.02	14.000.000	0	14.000.000	7.000.000	3.000.000	3.000.000	1.000.000
Diverse venituri	54	36.02	18.000.000	0	18.000.000	8.290.130	3.950.000	3.750.000	2.009.870
Taxe speciale	55	36.02.06	11.000.000	0	11.000.000	6.000.000	2.200.000	2.000.000	800.000
Alte venituri	56	36.02.50	7.000.000	0	7.000.000	2.290.130	1.750.000	1.750.000	1.209.870
Transferuri voluntare, altele decat subventiile	57	37.02	0	0	0	0	0	0	0

DENUMIREA INDICATORILOR

Denumirea Indicatorilor	Cod rand	Cod Indicator	Program aprobat	Influenta	Program rectificat	Program trimestrial			
						Trim I	Trim II	Trim III	Trim IV
Varsaminte din sectiunea de functionare pentru finantarea sectiunii de dezvoltare a bugetului local (cu semnul minus)	58	37.02.03	-49.366.416	0	-49.366.416	-7.864.832	-16.372.981	-19.585.223	-5.543.380
Varsaminte din sectiunea de functionare	59	37.02.04	49.366.416	0	49.366.416	7.864.832	16.372.981	19.585.223	5.543.380
II. VENITURI DIN CAPITAL	60	00.15	400.000	0	400.000	120.000	100.000	100.000	80.000
Venituri din valorificarea unor bunuri	61	39.02	400.000	0	400.000	120.000	100.000	100.000	80.000
Depozite speciale pentru constructii de constructii	62	39.02.10	400.000	0	400.000	120.000	100.000	100.000	80.000
IV. SUBVENTII	63	00.17	3.787.500	0	3.787.500	1.415.170	880.550	1.109.660	382.120
SUBVENTII DE LA ALTE NIVELE ALE ADMINISTRATIEI PUBLICE	64	00.18	3.787.500	0	3.787.500	1.415.170	880.550	1.109.660	382.120
Subventii de la bugetul de stat	65	42.02	3.787.500	0	3.787.500	1.415.170	880.550	1.109.660	382.120
B. Curente	66		3.787.500	0	3.787.500	1.415.170	880.550	1.109.660	382.120
Ajutor pentru incalzirea locuintei cu lemne, carbuni si combustibili petroliferi	67	42.02.34	53.900	0	53.900	40.000	0	0	13.900
Subventii de la bugetul de stat pentru finantarea sanatatii	68	42.02.41	30.000	0	30.000	15.000	10.000	5.000	0
Finantarea Programului National de Dezvoltare Locala	69	42.02.65	3.682.200	0	3.682.200	1.338.770	870.550	1.104.660	368.220
Subventii de la bugetul de stat catre bugetele locale necesare sustinerii derularii proiectelor finantate din fonduri externe nerambursabile (FEN) postaderare, aferente perioadei de programare 2014 - 2020	70	42.02.69	21.400	0	21.400	21.400	0	0	0
Sume FEN postaderare in contul platilor efectuate	71	45.02	36.494.503	0	36.494.503	8.059.110	13.800.000	10.435.393	4.200.000
Fondul European de Dezvoltare regionala	72	45.02.01	95.320	0	95.320	59.110	0	36.210	0
Sume primite in contul platilor efectuate in anii anteriori	73	45.02.01.02	95.320	0	95.320	59.110	0	36.210	0
Programul de cooperare elvetiano-roman vizand reducerea disparitatilor economice si sociale	74	45.02.19	36.399.183	0	36.399.183	8.000.000	13.800.000	10.399.183	4.200.000
Sume primite in contul platilor efectuate in anul curent	75	45.02.19.01	36.399.183	0	36.399.183	8.000.000	13.800.000	10.399.183	4.200.000
Sume primite de la UE/fati donatori in contul platilor efectuate si prefinantari aferente cadrului financiar 2014-2020	76	48.02	4.201.562	0	4.201.562	2.537.894	474.000	1.189.668	0
Fondul European de Dezvoltare Regionala (FEDR)	77	48.02.01	3.378.650	0	3.378.650	1.915.000	474.000	989.650	0
Sume primite in contul platilor efectuate in anul curent	78	48.02.01.01	3.378.650	0	3.378.650	1.915.000	474.000	989.650	0
Fondul Social European (FSE)	79	48.02.02	822.912	0	822.912	622.894	0	200.018	0
Sume primite in contul platilor efectuate in anul curent	80	48.02.02.01	822.912	0	822.912	622.894	0	200.018	0
TOTAL CHELTUIELI	81		406.006.430	0	406.006.430	133.266.551	104.097.451	97.549.514	71.092.914
CHELTUIELI CURENTE	82	01	345.399.740	0	345.399.740	122.589.160	85.891.141	76.935.674	59.983.765
TITLUL I CHELTUIELI DE PERSONAL	83	10	135.054.000	0	135.054.000	34.251.445	35.283.050	34.149.060	31.370.445
Cheeltuieli salariale in bani	84	10.01	107.408.169	0	107.408.169	27.765.052	28.369.821	26.778.958	24.494.338
Salarii de baza	85	10.01.01	98.870.591	0	98.870.591	25.542.163	26.540.313	25.165.248	22.522.867
Sporuri pentru conditii de munca	86	10.01.05	765.409	0	765.409	184.300	193.600	195.300	192.209
Alte sporuri	87	10.01.06	628.540	0	628.540	130.914	169.405	176.725	151.496

DENUMIREA INDICATORILOR

Cod rand	Cod indicator	Program aprobat	Influente	Program rectificat	Program trimestrial			
					Trim I	Trim II	Trim III	Trim IV
88	10.01.10	691.800	0	691.800	115.380	154.070	159.120	263.230
89	10.01.11	6.064.929	0	6.064.929	1.694.645	2.106.983	987.615	1.275.686
90	10.01.12	196.800	0	196.800	49.200	49.200	49.200	49.200
91	10.01.13	16.500	0	16.500	6.750	6.750	1.750	1.250
92	10.01.30	173.600	0	173.600	41.700	49.500	44.000	38.400
93	10.02	3.061.880	0	3.061.880	350.000	342.000	1.240.650	1.129.230
94	10.02.02	1.368.000	0	1.368.000	350.000	342.000	342.000	334.000
95	10.02.06	1.693.880	0	1.693.880	0	0	886.650	795.230
96	10.03	24.583.951	0	24.583.951	6.136.393	6.571.229	6.129.452	5.746.877
97	10.03.01	17.251.928	0	17.251.928	4.268.015	4.536.157	4.348.819	4.088.837
98	10.03.02	584.315	0	584.315	143.701	156.294	149.312	135.008
99	10.03.03	5.625.854	0	5.625.854	1.421.248	1.518.544	1.404.104	1.281.958
100	10.03.04	204.903	0	204.903	51.866	55.537	51.473	46.027
101	10.03.05	28.175	0	28.175	28.175	0	0	0
102	10.03.06	888.776	0	888.776	223.388	304.697	175.744	184.947
103	20	106.052.640	21.710	106.074.350	52.542.506	18.934.865	19.099.912	15.497.087
104	20.01	62.077.977	0	62.077.977	27.295.280	11.062.486	11.439.581	12.280.630
105	20.01.01	395.020	0	395.020	90.730	98.820	108.820	96.650
106	20.01.02	572.396	0	572.396	136.930	143.916	162.370	129.180
107	20.01.03	12.365.471	0	12.365.471	5.075.829	3.158.313	2.161.100	1.970.229
108	20.01.04	33.228.970	0	33.228.970	15.822.820	3.811.700	6.118.815	7.475.635
109	20.01.05	727.500	0	727.500	187.200	189.100	177.600	173.600
110	20.01.06	22.700	0	22.700	3.000	6.200	7.500	6.000
111	20.01.07	174.652	0	174.652	48.490	58.342	27.230	40.590
112	20.01.08	777.200	0	777.200	227.400	190.360	194.560	164.880
113	20.01.09	4.504.234	0	4.504.234	1.726.649	1.188.330	827.475	761.780
114	20.01.30	9.309.834	0	9.309.834	3.976.232	2.217.405	1.684.111	1.462.086
115	20.02	28.076.963	0	28.076.963	16.487.654	3.772.273	5.822.247	1.994.789
116	20.03	2.422.600	0	2.422.600	943.400	492.400	493.400	493.400
117	20.03.01	2.252.000	0	2.252.000	889.500	453.500	454.500	454.500
118	20.03.02	170.600	0	170.600	53.900	38.900	38.900	38.900
119	20.04	88.080	0	88.080	32.495	21.495	13.295	20.795
120	20.04.01	28.880	0	28.880	9.045	8.445	1.945	9.445
121	20.04.02	48.500	0	48.500	13.200	13.100	11.100	11.100

DENUMIREA INDICATORILOR	Cod rand	Cod Indicator	Program aprobat	Influenta	Program rectificat	Program trimestrial			
						Trim I	Trim II	Trim III	Trim IV
Dezinfectanti	122	20.04.04	10.700	0	10.700	10.250	-50	250	250
Bunuri de natura obiectelor de inventar	123	20.05	2.931.731	0	2.931.731	1.365.988	756.811	606.759	202.173
Uniforme si echipament	124	20.05.01	446.835	0	446.835	197.250	140.761	96.574	12.250
Lenjerie si accesorii de pat	125	20.05.03	59.000	0	59.000	12.000	10.000	25.000	12.000
Alte obiecte de inventar	126	20.05.30	2.425.896	0	2.425.896	1.156.738	606.050	485.185	177.923
Deplasari, detasari, transferari	127	20.06	181.500	0	181.500	44.750	53.400	46.250	37.100
Deplasari interne, detasari, transferari	128	20.06.01	171.500	0	171.500	43.750	46.400	45.250	36.100
Deplasari in strainatate	129	20.06.02	10.000	0	10.000	1.000	7.000	1.000	1.000
Materiale de laborator	130	20.09	6.000	0	6.000	2.000	1.500	1.000	1.500
Carti, publicatii si materiale documentare	131	20.11	87.030	0	87.030	18.280	22.910	27.690	18.150
Consultanta si expertiza	132	20.12	38.000	0	38.000	15.000	4.500	9.500	9.000
Pregatire profesionala	133	20.13	426.555	0	426.555	87.765	127.850	122.670	88.270
Protectia muncii	134	20.14	63.160	0	63.160	24.810	12.850	11.850	13.650
Reabilitare infrastructura program inunadatii pentru autoritati publice locale	135	20.20	0	21.710	21.710	0	21.710	0	0
Comisioane si alte costuri aferente imprumuturilor	136	20.24	154.000	0	154.000	125.000	4.000	5.000	20.000
Comisioane si alte costuri aferente imprumuturilor externe	137	20.24.01	4.000	0	4.000	1.000	1.000	1.000	1.000
Comisioane si alte costuri aferente imprumuturilor interne	138	20.24.02	150.000	0	150.000	124.000	3.000	4.000	19.000
Cheltuieli judiciare si extrajudiciare derivate din actiuni in reprezentarea intereselor statului, potrivit dispozitiilor legale	139	20.25	106.000	0	106.000	56.000	25.000	12.500	12.500
Alte cheltuieli	140	20.30	9.393.044	0	9.393.044	6.044.084	2.555.680	488.170	305.110
Reclama si publicitate	141	20.30.01	620.000	0	620.000	210.000	155.000	155.000	100.000
Protocol si reprezentare	142	20.30.02	5.000	0	5.000	1.250	1.250	1.250	1.250
Prime de asigurare non-viata	143	20.30.03	356.110	0	356.110	189.510	97.100	45.500	24.000
Chirii	144	20.30.04	243.570	0	243.570	140.130	52.360	41.080	10.000
alte cheltuieli cu bunuri si servicii	145	20.30.30	8.168.364	0	8.168.364	5.503.194	2.249.970	245.340	169.860
TITLUL III DOBANZI	146	30	4.450.000	0	4.450.000	1.374.000	872.000	1.352.000	852.000
Dobanzi aferente datoriei publice interne	147	30.01	770.000	0	770.000	194.000	192.000	192.000	192.000
Dobanzi aferente datoriei publice interne directe	148	30.01.01	770.000	0	770.000	194.000	192.000	192.000	192.000
Dobanzi aferente datoriei publice externe	149	30.02	3.680.000	0	3.680.000	1.180.000	680.000	1.160.000	660.000
Dobanzi aferente datoriei publice externe locale	150	30.02.05	3.680.000	0	3.680.000	1.180.000	680.000	1.160.000	660.000
TITLUL IV SUBVENTII	151	40	29.014.000	0	29.014.000	16.000.000	6.414.000	1.000.000	5.600.000
Subventii pe produse	152	40.01	0	0	0	0	0	0	0
Subventii pentru acoperirea diferentelor de pret si tarif	153	40.03	29.014.000	0	29.014.000	16.000.000	6.414.000	1.000.000	5.600.000
TITLUL V FONDURI DE REZERVA	154	50	2.105.750	-21.710	2.084.040	1.696.800	-62.760	450.000	0

DENUMIREA INDICATORILOR	Cod rand	Cod indicator	Program aprobat	Influenta	Program rectificat	Program trimestrial			
						Trim I	Trim II	Trim III	Trim IV
Fond de rezerva bugetara la dispozitia autoritatilor locale	155	50.04	2.105.750	-21.710	2.084.040	1.696.800	-62.760	450.000	0
TITLUL VI TRANSFERURI INTRE UNITATI ALE ADMINISTRATIEI PUBLICE	156	51	4.830.000	0	4.830.000	1.747.500	1.794.500	685.000	603.000
Transferuri curente	157	51.01	3.950.000	0	3.950.000	1.187.500	1.674.500	585.000	503.000
Transferuri catre institutii publice	158	51.01.01	2.900.000	0	2.900.000	937.500	874.500	585.000	503.000
Transferuri catre institutii publice	159	51.01.20	0	0	0	0	0	0	0
Varsaminte din privatizare in contul general al trezoreriei statului	160	51.01.24	1.050.000	0	1.050.000	250.000	800.000	0	0
Transferuri din bugetele consiliilor locale si judetene pentru acordarea unor ajutoare catre unitatile administrativ-teritoriale in situatii de extrema dificultate	161	51.02	880.000	0	880.000	560.000	120.000	100.000	100.000
Transferuri de capital	162	51.02.29	880.000	0	880.000	560.000	120.000	100.000	100.000
Alte transferuri de capital catre institutii publice	163	55	7.367.692	0	7.367.692	1.840.049	1.377.049	2.575.544	1.575.050
TITLUL VII ALTE TRANSFERURI	164	55.01	7.367.692	0	7.367.692	1.840.049	1.377.049	2.575.544	1.575.050
A. Transferuri inteme	165	55.01.13	2.544.085	0	2.544.085	504.559	104.559	1.471.407	463.560
Programe de dezvoltare	166	55.01.18	0	0	0	0	0	0	0
Alte transferuri curente interne	167	55.01.42	91.000	0	91.000	66.000	25.000	0	0
Transferuri din bugetul local catre asociatiile de dezvoltare intercomunitara	168	55.01.63	4.732.607	0	4.732.607	1.269.490	1.247.490	1.104.137	1.111.490
Finantarea invatamantului particular sau confesional acreditat	169	56	37.525.625	0	37.525.625	9.812.845	14.376.997	12.352.632	983.151
TITLUL VIII PROIECTE CU FINANTARE DIN FONDURI EXTERNE NERAMBURSABILE (FEN) POSTADERARE	170	56.01	1.984.640	0	1.984.640	1.938.130	8.955	20.395	17.160
Programe din Fondul European de Dezvoltare Regionala (FEDR)	171	56.01.01	0	0	0	0	0	0	0
Finantarea nationala	172	56.01.02	59.110	0	59.110	12.600	8.955	20.395	17.160
Finantarea Uniunii Europene	173	56.01.03	1.925.530	0	1.925.530	1.925.530	0	0	0
Cheltuieli neeligibile	174	56.25	35.540.985	0	35.540.985	7.874.715	14.368.042	12.332.237	965.991
Programul de cooperare elvetiano-Roman vizand reducerea disparitatilor economice si sociale in cadrul Uniunii Europene extinse	175	56.25.01	4.003.635	0	4.003.635	1.557.374	2.151.474	294.787	0
Finantarea nationala	176	56.25.02	30.065.604	0	30.065.604	5.968.665	11.795.417	11.475.915	825.607
Finantarea externa nerambursabila	177	56.25.03	1.471.746	0	1.471.746	348.676	421.151	561.535	140.384
Cheltuieli neeligibile	178	57	6.753.193	0	6.753.193	1.789.510	1.794.510	1.589.861	1.639.312
TITLUL IX ASISTENTA SOCIALA	179	57.01	0	0	0	0	0	0	0
Asigurari sociale	180	57.02	6.753.193	0	6.753.193	1.789.510	1.794.510	1.589.861	1.639.312
Ajutoare sociale	181	57.02.01	6.207.693	0	6.207.693	1.663.210	1.550.210	1.431.061	1.563.212
Ajutoare sociale in numerar	182	57.02.02	458.000	0	458.000	100.000	158.000	150.000	50.000
Ajutoare sociale in natura	183	57.02.03	87.500	0	87.500	26.300	26.300	8.800	26.100
Tichete de cresa si tichete sociale pentru gradinita	184	58	3.191.840	0	3.191.840	1.132.370	1.372.665	564.065	122.740
TITLUL X Proiecte cu finantare din fonduri externe nerambursabile aferente cadrului financiar 2014-2020	185	58.01	2.969.820	0	2.969.820	1.058.360	1.298.660	490.060	122.740
Programe din Fondul European de Dezvoltare Regionala (FEDR)									

DENUMIREA INDICATORILOR	Cod rand	Cod indicator	Program aprobat	Influenta	Program rectificat	Program trimestrial			
						Trim I	Trim II	Trim III	Trim IV
Finantarea nationala	186	58.01.01	73.626	0	73.626	19.256	18.701	17.259	18.410
Finantarea externa nerambursabila	187	58.01.02	417.194	0	417.194	109.104	105.959	97.801	104.330
Cheeltuieli neeligibile	188	58.01.03	2.479.000	0	2.479.000	930.000	1.174.000	375.000	0
Programa din Fondul Social European (FSE)	189	58.02	222.020	0	222.020	74.010	74.005	74.005	0
Finantarea nationala	190	58.02.01	11.100	0	11.100	3.700	3.700	3.700	0
Finantarea externa nerambursabila	191	58.02.02	210.920	0	210.920	70.310	70.305	70.305	0
TITLUL XI ALTE CHELTUIELI	192	59	9.055.000	0	9.055.000	402.135	3.794.265	3.117.600	1.741.000
Burse	193	59.01	450.000	0	450.000	117.135	227.265	14.600	91.000
Programe pentru tineret	194	59.08	50.000	0	50.000	0	50.000	0	0
Asociatii si fundatii	195	59.11	2.001.000	0	2.001.000	54.000	480.000	935.000	532.000
Sustinerea cultelor	196	59.12	3.000.000	0	3.000.000	0	950.000	1.350.000	700.000
Despagubiri civile	197	59.17	70.000	0	70.000	70.000	0	0	0
Actiuni cu caracter stiintific si social-cultural	198	59.22	3.484.000	0	3.484.000	161.000	2.087.000	818.000	418.000
CHELTUIELI DE CAPITAL	199	70	50.056.690	0	50.056.690	7.989.391	15.618.310	17.926.840	8.522.149
TITLUL XIII ACTIVE NEFINANCIARE	200	71	50.056.690	0	50.056.690	7.989.391	15.618.310	17.926.840	8.522.149
Active fixe	201	71.01	49.166.840	0	49.166.840	7.773.391	15.466.460	17.504.840	8.422.149
Constructii	202	71.01.01	35.541.288	0	35.541.288	3.252.767	11.936.580	13.769.486	6.582.455
Masini, echipamente si mijloace de transport	203	71.01.02	1.498.106	0	1.498.106	531.628	608.200	215.480	142.800
Mobilier, aparatura biroutica si alte active corporale	204	71.01.03	2.130.066	0	2.130.066	763.228	873.140	355.500	138.200
Alte active fixe	205	71.01.30	9.997.380	0	9.997.380	3.225.772	2.048.540	3.164.374	1.558.694
Reparatii capitale aferente activelor fixe	206	71.03	889.850	0	889.850	216.000	151.850	422.000	100.000
TITLUL XVII RAMBURSARI DE CREDITE	207	81	10.550.000	0	10.550.000	2.688.000	2.588.000	2.687.000	2.587.000
Rambursari de credite externe	208	81.01	8.200.000	0	8.200.000	2.100.000	2.000.000	2.100.000	2.000.000
Rambursari de credite externe	209	81.01.01	0	0	0	0	0	0	0
Rambursari de credite externe contractate de ordonatorii de credite	210	81.01.05	8.200.000	0	8.200.000	2.100.000	2.000.000	2.100.000	2.000.000
Rambursari de credite aferente datoriei publice externe locale	211	81.02	2.350.000	0	2.350.000	588.000	588.000	587.000	587.000
Rambursari de credite interne	212	81.02.05	2.350.000	0	2.350.000	588.000	588.000	587.000	587.000
Rambursari de credite aferente datoriei publice interne locale	213	50.02	27.004.910	-21.710	26.983.200	8.981.110	6.504.155	6.562.675	4.935.260
Partea I-a SERVICII PUBLICE GENERALE	214	51.02	18.794.660	0	18.794.660	5.357.735	5.340.940	4.390.200	3.705.785
Autoritati publice si actiuni externe	215	01	17.920.390	0	17.920.390	5.342.405	4.553.000	4.319.200	3.705.785
CHELTUIELI CURENTE	216	10	13.728.000	0	13.728.000	3.682.405	3.407.200	3.531.200	3.097.195
TITLUL I CHELTUIELI DE PERSONAL	217	10.01	10.878.795	0	10.878.795	3.064.200	2.786.200	2.731.200	2.297.195
Cheeltuieli salariale in bani	218	10.01.01	10.545.686	0	10.545.686	2.978.000	2.700.000	2.650.000	2.217.686
Salarii de baza									

DENUMIREA INDICATORILOR	Cod rand	Cod indicator	Program aprobat	Influenta	Program rectificat	Program trimestrial			
						Trim I	Trim II	Trim III	Trim IV
Sponuri pentru conditii de munca	219	10.01.05	46.309	0	46.309	12.000	12.000	12.000	10.309
Indemnizatii platite unor persoane din afara unitatii	220	10.01.12	196.800	0	196.800	49.200	49.200	49.200	49.200
Indemnizatii de delegare	221	10.01.13	10.000	0	10.000	5.000	5.000	0	0
Alte drepturi salariale in bani	222	10.01.30	80.000	0	80.000	20.000	20.000	20.000	20.000
Cheltuieli salariale in natura	223	10.02	400.000	0	400.000	0	0	200.000	200.000
Tichete de vacanta	224	10.02.06	400.000	0	400.000	0	0	200.000	200.000
Contributii	225	10.03	2.449.205	0	2.449.205	628.205	621.000	600.000	600.000
Contributii de asigurari sociale de stat	226	10.03.01	1.800.000	0	1.800.000	450.000	450.000	450.000	450.000
Contributii de asigurari de somaj	227	10.03.02	55.000	0	55.000	15.000	14.000	13.000	13.000
Contributii de asigurari sociale de sanatate	228	10.03.03	560.000	0	560.000	150.000	150.000	130.000	130.000
Contributii de asigurari pentru accidente de munca si boli profesionale	229	10.03.04	20.000	0	20.000	5.000	5.000	5.000	5.000
Prime de asigurare viata plătite de angajator pentru angajati	230	10.03.05	6.205	0	6.205	6.205	0	0	0
Contributii pentru concedii si indemnizatii	231	10.03.06	8.000	0	8.000	2.000	2.000	2.000	2.000
TITLUL II BUNURI SI SERVICII	232	20	4.192.390	0	4.192.390	1.650.000	1.145.800	788.000	608.590
Bunuri si servicii	233	20.01	2.499.090	0	2.499.090	990.000	690.000	435.000	384.090
Furnituri de birou	234	20.01.01	145.000	0	145.000	40.000	35.000	35.000	35.000
Materialie pentru curatenie	235	20.01.02	20.000	0	20.000	5.000	5.000	5.000	5.000
Incalzit, iluminat si forta motrica	236	20.01.03	525.090	0	525.090	200.000	130.000	100.000	95.090
Apa, canal si salubritate	237	20.01.04	55.000	0	55.000	20.000	15.000	10.000	10.000
Carburanti si lubrifianti	238	20.01.05	35.000	0	35.000	15.000	10.000	5.000	5.000
Posta, telecomunicatii, radio, tv, internet	239	20.01.08	484.000	0	484.000	150.000	120.000	120.000	94.000
Materialie si prestari de servicii cu caracter functional	240	20.01.09	200.000	0	200.000	60.000	50.000	50.000	40.000
Alte bunuri si servicii pentru intretinere si functionare	241	20.01.30	1.035.000	0	1.035.000	500.000	325.000	110.000	100.000
Reparatii curente	242	20.02	341.300	0	341.300	100.000	141.300	50.000	50.000
Bunuri de natura obiectelor de inventar	243	20.05	235.000	0	235.000	152.500	42.500	40.000	0
Uniforme si echipament	244	20.05.01	5.000	0	5.000	2.500	2.500	0	0
Alte obiecte de inventar	245	20.05.30	230.000	0	230.000	150.000	40.000	40.000	0
Deplasari, detasari, transferari	246	20.06	88.900	0	88.900	20.500	27.400	20.500	20.500
Deplasari interne, detasari, transferari	247	20.06.01	78.900	0	78.900	19.500	20.400	19.500	19.500
Deplasari in strainatate	248	20.06.02	10.000	0	10.000	1.000	7.000	1.000	1.000
Carti, publicatii si materiale documentare	249	20.11	15.000	0	15.000	7.000	4.000	2.500	1.500
consultanta si expertiza	250	20.12	30.000	0	30.000	10.000	7.500	7.500	5.000
Pregatire profesionala	251	20.13	45.000	0	45.000	11.250	11.250	11.250	11.250

DENUMIREA INDICATORILOR

	Cod rand	Cod indicator	Program aprobat	Influenta	Program rectificat	Program trimestrial			
						Trim I	Trim II	Trim III	Trim IV
Cheltuieli judiciare si extrajudiciare derivate din actiuni in reprezentarea intereselor statului, potrivit dispozitiilor legale	252	20.25	100.000	0	100.000	50.000	25.000	12.500	12.500
Alte cheltuieli	253	20.30	838.100	0	838.100	308.750	196.850	208.750	123.750
Reclama si publicitate	254	20.30.01	620.000	0	620.000	210.000	155.000	155.000	100.000
Protocol si reprezentare	255	20.30.02	5.000	0	5.000	1.250	1.250	1.250	1.250
Prime de asigurare non-viata	256	20.30.03	60.100	0	60.100	15.000	15.100	20.000	10.000
Chirii	257	20.30.04	110.000	0	110.000	70.000	20.000	20.000	0
alte cheltuieli cu bunuri si servicii	258	20.30.30	43.000	0	43.000	12.500	5.500	12.500	12.500
CHELTUIELI DE CAPITAL	259	70	874.270	0	874.270	15.330	787.940	71.000	0
TITLUL XIII ACTIVE NEFINANCIARE	260	71	874.270	0	874.270	15.330	787.940	71.000	0
Active fixe	261	71.01	874.270	0	874.270	15.330	787.940	71.000	0
Constructii	262	71.01.01	0	0	0	0	0	0	0
Masini, echipamente si mijloace de transport	263	71.01.02	170.000	0	170.000	0	135.000	35.000	0
Mobilier, aparatura birou si alte active corporale	264	71.01.03	524.140	0	524.140	0	524.140	0	0
Alte active fixe	265	71.01.30	180.130	0	180.130	15.330	128.800	36.000	0
Din total capital	266	51.02.01	18.794.660	0	18.794.660	5.357.735	5.340.940	4.390.200	3.705.785
Autoritati executive si legislative	267	51.02.01.03	18.794.660	0	18.794.660	5.357.735	5.340.940	4.390.200	3.705.785
Autoritati executive	268	54.02	3.606.250	-21.710	3.584.540	2.124.375	287.215	815.475	357.475
Alte servicii publice generale	269	01	3.606.250	-21.710	3.584.540	2.124.375	287.215	815.475	357.475
CHELTUIELI CURENTE	270	10	1.355.500	0	1.355.500	372.575	315.975	334.975	331.975
TITLUL I CHELTUIELI DE PERSONAL	271	10.01	1.085.700	0	1.085.700	313.800	258.300	268.300	255.300
Cheltuieli salariale in bani	272	10.01.01	1.076.500	0	1.076.500	311.500	256.000	266.000	253.000
Salarii de baza	273	10.01.13	2.000	0	2.000	500	500	500	500
Indemnizatii de delegare	274	10.01.30	7.200	0	7.200	1.800	1.800	1.800	1.800
Alte drepturi salariale in bani	275	10.02	40.000	0	40.000	0	0	20.000	20.000
Cheltuieli salariale in natura	276	10.02.06	40.000	0	40.000	0	0	20.000	20.000
Tichete de vacanta	277	10.03	229.800	0	229.800	58.775	57.675	56.675	56.675
Contributii	278	10.03.01	168.000	0	168.000	42.000	42.000	42.000	42.000
Contributii de asigurari sociale de stat	279	10.03.02	8.400	0	8.400	2.100	2.100	2.100	2.100
Contributii de asigurari sociale de sanatate	280	10.03.03	48.000	0	48.000	13.250	12.250	11.250	11.250
Contributii de asigurari pentru accidente de munca si boli profesionale	281	10.03.04	1.400	0	1.400	425	325	325	325
Contributii pentru concedii si indemnizatii	282	10.03.06	4.000	0	4.000	1.000	1.000	1.000	1.000
TITLUL II BUNURI SI SERVICII	283	20	145.000	0	145.000	55.000	34.000	30.500	25.500

DENUMIREA INDICATORILOR	Cod rand	Cod indicator	Program aprobat	Influenta	Program rectificat	Program trimestrial			
						Trim I	Trim II	Trim III	Trim IV
Bunuri si servicii	284	20.01	15.000	0	15.000	7.000	4.000	2.000	2.000
Furnituri de birou	285	20.01.01	0	0	0	0	0	0	0
Materiale si prestari de servicii cu caracter functional	286	20.01.09	15.000	0	15.000	7.000	4.000	2.000	2.000
Bunuri de natura obiectelor de inventar	287	20.05	5.000	0	5.000	1.500	1.250	1.250	1.000
Alte obiecte de inventar	288	20.05.30	5.000	0	5.000	1.500	1.250	1.250	1.000
Deplasari, detasari, transferari	289	20.06	5.000	0	5.000	1.500	1.500	1.000	1.000
Deplasari interne, detasari, transferari	290	20.06.01	5.000	0	5.000	1.500	1.500	1.000	1.000
Alte cheltuieli	291	20.30	120.000	0	120.000	45.000	27.250	26.250	21.500
Prime de asigurare non-viata	292	20.30.03	15.000	0	15.000	13.000	1.500	500	0
alte cheltuieli cu bunuri si servicii	293	20.30.30	105.000	0	105.000	32.000	25.750	25.750	21.500
TITLUL V FONDURI DE REZERVA	294	50	2.105.750	-21.710	2.084.040	1.696.800	-62.760	450.000	0
Fond de rezerva bugetara la dispozitia autoritatilor locale	295	50.04	2.105.750	-21.710	2.084.040	1.696.800	-62.760	450.000	0
CHELTUIELI DE CAPITAL	296	70	0	0	0	0	0	0	0
Din total capital									
Fond de rezerva bugetara la dispozitia autoritatilor locale	297	54.02.05	2.105.750	-21.710	2.084.040	1.696.800	-62.760	450.000	0
Servicii publice comunitare de evidenta a persoanelor	298	54.02.10	1.430.500	0	1.430.500	403.075	332.725	350.225	344.475
Alte servicii publice generale	299	54.02.50	70.000	0	70.000	24.500	17.250	15.250	13.000
Tranzactii privind datoria publica si imprumuturi	300	55.02	4.604.000	0	4.604.000	1.499.000	876.000	1.357.000	872.000
CHELTUIELI CURENTE	301	01	4.604.000	0	4.604.000	1.499.000	876.000	1.357.000	872.000
TITLUL II BUNURI SI SERVICII	302	20	154.000	0	154.000	125.000	4.000	5.000	20.000
Bunuri si servicii	303	20.01	0	0	0	0	0	0	0
Furnituri de birou	304	20.01.01	0	0	0	0	0	0	0
comisioane si alte costuri aferente imprumuturilor	305	20.24	154.000	0	154.000	125.000	4.000	5.000	20.000
Comisioane si alte costuri aferente imprumuturilor externe	306	20.24.01	4.000	0	4.000	1.000	1.000	1.000	1.000
Comisioane si alte costuri aferente imprumuturilor interne	307	20.24.02	150.000	0	150.000	124.000	3.000	4.000	19.000
TITLUL III DOBANZI	308	30	4.450.000	0	4.450.000	1.374.000	872.000	1.352.000	852.000
Dobanzi aferente datoriei publice interne	309	30.01	770.000	0	770.000	194.000	192.000	192.000	192.000
Dobanzi aferente datoriei publice externe directe	310	30.01.01	770.000	0	770.000	194.000	192.000	192.000	192.000
Dobanzi aferente datoriei publice externe	311	30.02	3.680.000	0	3.680.000	1.180.000	680.000	1.160.000	660.000
Dobanzi aferente datoriei publice externe locale	312	30.02.05	3.680.000	0	3.680.000	1.180.000	680.000	1.160.000	660.000
CHELTUIELI DE CAPITAL	313	70	0	0	0	0	0	0	0
Din total capital									
Tranzactii privind datoria publica si imprumuturi	314	55.02.00	4.604.000	0	4.604.000	1.499.000	876.000	1.357.000	872.000

DENUMIREA INDICATORILOR

Cod rand	Cod indicator	Program aprobat	Influenta	Program rectificat	Program trimestrial			
					Trm I	Trm II	Trm III	Trm IV
315	59.02	8.891.300	21.710	8.913.010	2.626.002	2.233.882	2.084.915	1.968.211
Partea a II-a APARARE, ORDINE PUBLICA SI SIGURANTA NATIONALA								
316	61.02	8.891.300	21.710	8.913.010	2.626.002	2.233.882	2.084.915	1.968.211
Ordine publica si siguranta nationala								
317	01	8.286.300	21.710	8.308.010	2.346.002	2.131.682	1.981.915	1.848.411
CHELTUIELI CURENTE								
318	10	6.900.000	0	6.900.000	1.771.400	1.653.250	1.742.350	1.733.000
TITLUL I CHELTUIELI DE PERSONAL								
319	10.01	4.418.650	0	4.418.650	1.186.900	1.077.250	1.077.250	1.077.250
Cheltuieli salariale in bani								
320	10.01.01	4.015.650	0	4.015.650	1.086.150	976.500	976.500	976.500
Salarii de baza								
321	10.01.05	370.000	0	370.000	92.500	92.500	92.500	92.500
Spornuri pentru conditii de munca								
322	10.01.13	1.000	0	1.000	250	250	250	250
Indemnizatii de delegare								
323	10.01.30	32.000	0	32.000	8.000	8.000	8.000	8.000
Alte drepturi salariale in bani								
324	10.02	1.546.350	0	1.546.350	350.000	342.000	431.350	423.000
Cheltuieli salariale in natura								
325	10.02.02	1.368.000	0	1.368.000	350.000	342.000	342.000	334.000
Norme de hrana								
326	10.02.06	178.350	0	178.350	0	0	89.350	89.000
Tichete de vacanta								
327	10.03	935.000	0	935.000	234.500	234.000	233.750	232.750
Contributii								
328	10.03.01	680.000	0	680.000	170.000	170.000	170.000	170.000
Contributii de asigurari sociale de stat								
329	10.03.02	22.000	0	22.000	5.500	5.500	5.500	5.500
Contributii de asigurari de somaj								
330	10.03.03	224.000	0	224.000	56.000	56.000	56.000	56.000
Contributii de asigurari sociale de sanatate								
331	10.03.04	5.000	0	5.000	2.000	1.500	1.250	250
Contributii de asigurari pentru accidente de munca si boli profesionale								
332	10.03.06	4.000	0	4.000	1.000	1.000	1.000	1.000
Contributii pentru concedii si indemnizatii								
333	20	1.316.300	21.710	1.338.010	504.602	478.432	239.565	115.411
TITLUL II BUNURI SI SERVICII								
334	20.01	532.858	0	532.858	154.860	261.546	76.336	40.116
Bunuri si servicii								
335	20.01.01	6.720	0	6.720	2.220	1.500	1.500	1.500
Furnituri de birou								
336	20.01.02	3.500	0	3.500	1.000	500	1.000	1.000
Materiale pentru curatenie								
337	20.01.05	75.500	0	75.500	20.500	20.000	20.000	15.000
Carburanti si lubrifianti								
338	20.01.06	2.500	0	2.500	1.000	-500	1.000	1.000
Piese de schimb								
339	20.01.09	54.639	0	54.639	11.639	24.480	12.370	6.150
Materiale si prestari de servicii cu caracter functional								
340	20.01.30	389.999	0	389.999	118.501	215.566	40.466	15.466
Alte bunuri si servicii pentru intretinere si functionare								
341	20.02	144.783	0	144.783	74.163	15.620	30.000	25.000
Reparatii curente								
342	20.04	4.080	0	4.080	1.245	745	1.045	1.045
Medicamente si materiale sanitare								
343	20.04.01	1.880	0	1.880	545	445	445	445
Medicamente								
344	20.04.02	1.500	0	1.500	450	350	350	350
Materiale sanitare								
345	20.04.04	700	0	700	250	-50	250	250
Dezinfectanti								
346	20.05	361.885	0	361.885	149.290	131.161	81.434	0
Bunuri de natura obiectelor de inventar								
347	20.05.01	293.735	0	293.735	138.000	95.411	60.324	0
Uniforme si echipament								
348	20.05.30	68.150	0	68.150	11.290	35.750	21.110	0
Alte obiecte de inventar								

DENUMIREA INDICATORILOR	Cod rand	Cod indicator	Program aprobat	Influenta	Program rectificat	Program trimestrial			
						Trim I	Trim II	Trim III	Trim IV
Deplasari, detasari, transferari	349	20.06	13.400	0	13.400	4.750	650	4.250	3.750
Deplasari interne, detasari, transferari	350	20.06.01	13.400	0	13.400	4.750	650	4.250	3.750
Pregatire profesionala	351	20.13	24.000	0	24.000	6.000	6.000	6.000	6.000
Protectia muncii	352	20.14	3.000	0	3.000	1.500	-500	1.000	1.000
Reabilitare infrastructura program inundatii pentru autoritati publice locale	353	20.20	0	21.710	21.710	0	21.710	0	0
Alte cheltuieli	354	20.30	232.294	0	232.294	112.794	41.500	39.500	38.500
Prime de asigurare non-viata	355	20.30.03	34.000	0	34.000	19.500	5.500	5.000	4.000
alte cheltuieli cu bunuri si servicii	356	20.30.30	198.294	0	198.294	93.294	36.000	34.500	34.500
TITLUL XI ALTE CHELTUIELI	357	59	70.000	0	70.000	70.000	0	0	0
Burse	358	59.01	0	0	0	0	0	0	0
Despagubiri civile	359	59.17	70.000	0	70.000	70.000	0	0	0
CHELTUIELI DE CAPITAL	360	70	605.000	0	605.000	280.000	102.200	103.000	119.800
TITLUL XIII ACTIVE NEFINANCIARE	361	71	605.000	0	605.000	280.000	102.200	103.000	119.800
Active fixe	362	71.01	605.000	0	605.000	280.000	102.200	103.000	119.800
Constructii	363	71.01.01	0	0	0	0	0	0	0
Masini, echipamente si mijloace de transport	364	71.01.02	183.000	0	183.000	5.000	65.200	45.000	67.800
Mobilier, aparatura birou si alte active corporale	365	71.01.03	172.000	0	172.000	25.000	37.000	58.000	52.000
Alte active fixe	366	71.01.30	250.000	0	250.000	250.000	0	0	0
Din total capital	367	61.02.03	8.273.000	21.710	8.294.710	2.450.602	1.969.682	1.999.215	1.875.211
Ordine publica	368	61.02.03.04	8.273.000	21.710	8.294.710	2.450.602	1.969.682	1.999.215	1.875.211
Politie locala	369	61.02.05	618.300	0	618.300	175.400	264.200	85.700	93.000
Protectie civica si protectie contra incendiilor (protectie civila nonmilitara)	370	64.02	184.071.036	0	184.071.036	49.902.244	50.948.157	46.043.386	37.177.249
Partea a III-a CHELTUIELI SOCIAL-CULTURALE	371	65.02	126.350.660	0	126.350.660	34.912.224	35.265.103	30.617.040	25.556.293
Invatamant	372	01	115.636.690	0	115.636.690	31.903.059	31.068.798	28.039.940	24.624.893
CHELTUIELI CURENTE	373	10	87.044.000	0	87.044.000	21.535.000	23.702.000	21.859.000	19.948.000
TITLUL I CHELTUIELI DE PERSONAL	374	10.01	70.653.854	0	70.653.854	17.510.282	19.181.171	17.751.108	16.211.293
Cheltuieli salariale in bani	375	10.01.01	63.168.185	0	63.168.185	15.553.043	16.718.813	16.398.048	14.498.281
Salarii de baza	376	10.01.05	46.000	0	46.000	4.400	12.200	15.400	14.000
Sporuri pentru conditii de munca	377	10.01.06	628.540	0	628.540	130.914	169.405	176.725	151.496
Alte sporuri	378	10.01.10	691.800	0	691.800	115.380	154.070	159.120	263.230
Fond pentru posturi ocupate prin cumul	379	10.01.11	6.064.929	0	6.064.929	1.694.645	2.106.983	987.615	1.275.686
fond aferent platii cu ora	380	10.01.30	54.400	0	54.400	11.900	19.700	14.200	8.600
Alte drepturi salariale in bani									

DENUMIREA INDICATORILOR

Cod rand	Cod indicator	Program aprobat	Influenta	Program rectificat	Program trimestrial			
					Trim I	Trim II	Trim III	Trim IV
381	10.03	16.390.146	0	16.390.146	4.024.718	4.520.829	4.107.992	3.736.707
382	10.03.01	11.340.928	0	11.340.928	2.766.765	3.062.907	2.879.069	2.632.187
383	10.03.02	385.395	0	385.395	92.401	105.994	100.012	86.988
384	10.03.03	3.687.144	0	3.687.144	921.688	1.021.794	930.354	813.308
385	10.03.04	143.903	0	143.903	34.976	39.937	36.213	32.777
386	10.03.06	832.776	0	832.776	208.888	290.197	162.244	171.447
387	20	19.906.360	0	19.906.360	6.559.394	5.309.533	4.837.342	3.200.091
388	20.01	11.928.699	0	11.928.699	3.940.590	3.268.870	2.398.760	2.320.489
389	20.01.01	204.500	0	204.500	35.710	53.620	63.620	51.550
390	20.01.02	388.896	0	388.896	81.330	101.016	119.870	86.680
391	20.01.03	6.754.691	0	6.754.691	2.689.479	1.866.043	1.037.230	1.161.939
392	20.01.04	1.401.500	0	1.401.500	381.570	322.200	365.000	332.730
393	20.01.05	23.500	0	23.500	5.000	9.500	5.000	4.000
394	20.01.06	15.200	0	15.200	2.000	4.200	4.000	5.000
395	20.01.07	174.652	0	174.652	48.490	58.342	27.230	40.590
396	20.01.08	246.100	0	246.100	63.900	59.160	63.360	59.680
397	20.01.09	426.995	0	426.995	96.010	165.250	102.605	63.130
398	20.01.30	2.292.665	0	2.292.665	537.091	629.539	610.845	515.190
399	20.02	5.970.970	0	5.970.970	2.032.811	1.446.723	1.890.447	600.989
400	20.04	5.000	0	5.000	1.000	1.000	1.000	2.000
401	20.04.01	5.000	0	5.000	1.000	1.000	1.000	2.000
402	20.05	1.398.346	0	1.398.346	450.948	436.650	359.825	150.923
403	20.05.01	13.100	0	13.100	4.500	6.600	1.000	1.000
404	20.05.03	39.000	0	39.000	7.000	5.000	20.000	7.000
405	20.05.30	1.346.246	0	1.346.246	439.448	425.050	338.825	142.923
406	20.06	34.700	0	34.700	7.700	13.250	9.900	3.650
407	20.06.01	34.700	0	34.700	7.700	13.250	9.900	3.650
408	20.09	6.000	0	6.000	2.000	1.500	1.000	1.500
409	20.11	71.030	0	71.030	11.280	17.910	25.190	16.650
410	20.12	8.000	0	8.000	5.000	-3.000	2.000	4.000
411	20.13	342.555	0	342.555	68.515	103.600	100.420	70.020
412	20.14	27.760	0	27.760	9.060	7.300	4.800	6.600
413	20.30	113.300	0	113.300	30.500	15.730	44.000	23.070
414	20.30.03	7.000	0	7.000	7.000	0	0	0

DENUMIREA INDICATORILOR	Cod rand	Cod indicator	Program aprobat	Influente	Program rectificat	Program trimestrial			
						Trim I	Trim II	Trim III	Trim IV
alte cheltuieli cu bunuri si servicii	415	20.30.30	106.300	0	106.300	23.500	15.730	44.000	23.070
TITLUL VI TRANSFERURI INTRE UNITATI ALE ADMINISTRATIEI PUBLICE	416	51	400.000	0	400.000	200.000	200.000	0	0
Transferuri curente	417	51.01	400.000	0	400.000	200.000	200.000	0	0
Transferuri catre institutii publice	418	51.01.01	400.000	0	400.000	200.000	200.000	0	0
TITLUL VII ALTE TRANSFERURI	419	55	4.732.607	0	4.732.607	1.269.490	1.247.490	1.104.137	1.111.490
A. Transferuri interne	420	55.01	4.732.607	0	4.732.607	1.269.490	1.247.490	1.104.137	1.111.490
Alte transferuri curente interne	421	55.01.18	0	0	0	0	0	0	0
Finantarea invatamantului particular sau confesional acreditat	422	55.01.63	4.732.607	0	4.732.607	1.269.490	1.247.490	1.104.137	1.111.490
TITLUL VIII PROIECTE CU FINANTARE DIN FONDURI EXTERNE NERAMBURSABILE (FEN) POSTADERARE	423	56	1.897.530	0	1.897.530	1.897.530	0	0	0
Programe din Fondul European de Dezvoltare Regionala (FEDR)	424	56.01	1.897.530	0	1.897.530	1.897.530	0	0	0
Cheltuieli neeligibile	425	56.01.03	1.897.530	0	1.897.530	1.897.530	0	0	0
TITLUL IX ASISTENTA SOCIALA	426	57	1.206.193	0	1.206.193	324.510	382.510	224.861	274.312
Asigurari sociale	427	57.01	0	0	0	0	0	0	0
Ajutoare sociale	428	57.02	1.206.193	0	1.206.193	324.510	382.510	224.861	274.312
Ajutoare sociale in numerar	429	57.02.01	660.693	0	660.693	198.210	198.210	66.061	198.212
Ajutoare sociale in natura	430	57.02.02	458.000	0	458.000	100.000	158.000	150.000	50.000
Tichete de cresa si tichete sociale pentru gradinita	431	57.02.03	87.500	0	87.500	26.300	26.300	8.800	26.100
TITLUL X Proiecte cu finantare din fonduri externe nerambursabile aferente cadrului financiar 2014-2020	432	58	0	0	0	0	0	0	0
Programe din Fondul European de Dezvoltare Regionala (FEDR)	433	58.01	0	0	0	0	0	0	0
Finantarea nationala	434	58.01.01	0	0	0	0	0	0	0
TITLUL XI ALTE CHELTUIELI	435	59	450.000	0	450.000	117.135	227.265	14.600	91.000
Burse	436	59.01	450.000	0	450.000	117.135	227.265	14.600	91.000
CHELTUIELI DE CAPITAL	437	70	10.713.970	0	10.713.970	3.009.165	4.196.305	2.577.100	931.400
TITLUL XIII ACTIVE NEFINANCIARE	438	71	10.713.970	0	10.713.970	3.009.165	4.196.305	2.577.100	931.400
Active fixe	439	71.01	9.824.120	0	9.824.120	2.793.165	4.044.455	2.155.100	831.400
Constructii	440	71.01.01	4.552.938	0	4.552.938	450.997	2.467.015	1.074.926	560.000
Masini, echipamente si mijloace de transport	441	71.01.02	323.000	0	323.000	95.000	228.000	0	0
Mobilier, aparatura biroutica si alte active corporale	442	71.01.03	648.126	0	648.126	474.226	104.000	52.500	17.400
Alte active fixe	443	71.01.30	4.300.056	0	4.300.056	1.772.942	1.245.440	1.027.674	254.000
Reparatii capitale aferente activelor fixe	444	71.03	889.850	0	889.850	216.000	151.850	422.000	100.000
Din total capital	445	65.02.03	33.308.056	0	33.308.056	8.622.962	8.855.895	8.528.491	7.300.708

DENUMIREA INDICATORILOR	Cod rand	Cod indicator	Program aprobat	Influenta	Program rectificat	Program trimestrial			
						Trim I	Trim II	Trim III	Trim IV
Invatamant prescolar	446	65.02.03.01	18.188.253	0	18.188.253	4.828.241	4.866.776	4.719.744	3.773.492
Invatamant primar	447	65.02.03.02	15.119.803	0	15.119.803	3.794.721	3.989.119	3.808.747	3.527.216
Invatamant secundar	448	65.02.04	91.456.372	0	91.456.372	25.942.903	25.656.801	21.917.291	17.939.377
Invatamant secundar inferior	449	65.02.04.01	27.692.156	0	27.692.156	7.304.575	7.488.125	6.999.571	5.899.885
Invatamant secundar superior	450	65.02.04.02	61.187.675	0	61.187.675	17.949.976	17.449.340	14.329.911	11.458.448
Invatamant profesional	451	65.02.04.03	2.576.541	0	2.576.541	688.352	719.336	587.809	581.044
Invatamant postliceal	452	65.02.05	796.432	0	796.432	307.569	317.197	92.260	79.406
Alte cheltuieli in domeniul invatamantului	453	65.02.50	789.800	0	789.800	38.790	436.210	78.998	236.802
Sanatate	454	66.02	3.772.120	0	3.772.120	933.980	1.552.000	714.980	571.160
CHELTUIELI CURENTE	455	01	3.671.640	0	3.671.640	933.980	1.476.000	690.500	571.160
TITLUL I CHELTUIELI DE PERSONAL	456	10	2.525.000	0	2.525.000	649.980	649.500	679.500	546.020
Cheltuieli salariale in bani	457	10.01	1.995.000	0	1.995.000	535.000	535.000	525.000	400.000
Salarii de baza	458	10.01.01	1.995.000	0	1.995.000	535.000	535.000	525.000	400.000
Cheltuieli salariale in natura	459	10.02	80.000	0	80.000	0	0	40.000	40.000
Tichete de vacanta	460	10.02.06	80.000	0	80.000	0	0	40.000	40.000
Contributii	461	10.03	450.000	0	450.000	114.980	114.500	114.500	106.020
Contributii de asigurari sociale de stat	462	10.03.01	325.000	0	325.000	82.000	82.000	82.000	79.000
Contributii de asigurari de somaj	463	10.03.02	10.520	0	10.520	2.700	2.700	2.700	2.420
Contributii de asigurari sociale de sanatate	464	10.03.03	106.900	0	106.900	28.000	28.000	28.000	22.900
Contributii de asigurari pentru accidente de munca si boli profesionale	465	10.03.04	3.100	0	3.100	800	800	800	700
Prime de asigurare viata platite de angajator pentru angajati	466	10.03.05	480	0	480	480	0	0	0
Contributii pentru concedii si indemnizatii	467	10.03.06	4.000	0	4.000	1.000	1.000	1.000	1.000
TITLUL II BUNURI SI SERVICII	468	20	96.640	0	96.640	34.000	26.500	11.000	25.140
Bunuri si servicii	469	20.01	30.000	0	30.000	15.000	7.500	0	7.500
Furnituri de birou	470	20.01.01	0	0	0	0	0	0	0
Alte bunuri si servicii pentru intretinere si functionare	471	20.01.30	30.000	0	30.000	15.000	7.500	0	7.500
Medicamente si materiale sanitare	472	20.04	61.000	0	61.000	17.000	17.000	10.000	17.000
Medicamente	473	20.04.01	21.000	0	21.000	7.000	7.000	0	7.000
Materiale sanitare	474	20.04.02	40.000	0	40.000	10.000	10.000	10.000	10.000
Alte cheltuieli	475	20.30	5.640	0	5.640	2.000	2.000	1.000	640
alte cheltuieli cu bunuri si servicii	476	20.30.30	5.640	0	5.640	2.000	2.000	1.000	640
TITLUL VI TRANSFERURI INTRE UNITATI ALE ADMINISTRATIEI PUBLICE	477	51	1.050.000	0	1.050.000	250.000	800.000	0	0
Transferuri curente	478	51.01	1.050.000	0	1.050.000	250.000	800.000	0	0

DENUMIREA INDICATORILOR

Denumirea Indicatorilor	Cod rand	Cod indicator	Program aprobat	Influenta	Program rectificat	Program trimestrial			
						Trim I	Trim II	Trim III	Trim IV
Transferuri catre institutii publice	479	51.01.01	0	0	0	0	0	0	0
Transferuri din bugetele consiliilor locale si judetene pentru acordarea unor ajutoane catre unitatile administrative-teritoriale in situatii de extrema dificultate	480	51.01.24	1.050.000	0	1.050.000	250.000	800.000	0	0
CHELTUIELI DE CAPITAL	481	70	100.480	0	100.480	0	76.000	24.480	0
TITLUL XIII ACTIVE NEFINANCIARE	482	71	100.480	0	100.480	0	76.000	24.480	0
Active fixe	483	71.01	100.480	0	100.480	0	76.000	24.480	0
Constructii	484	71.01.01	0	0	0	0	0	0	0
Masini, echipamente si mijloace de transport	485	71.01.02	100.480	0	100.480	0	76.000	24.480	0
Din total capital	486	66.02.06	0	0	0	0	0	0	0
Servicii medicale in unitati sanitare cu paturi	487	66.02.06.01	0	0	0	0	0	0	0
Spitale generale	488	66.02.08	2.722.120	0	2.722.120	683.980	752.000	714.980	571.160
Servicii de sanatate publica	489	66.02.50	1.050.000	0	1.050.000	250.000	800.000	0	0
Alte cheltuieli in domeniul sanatatii	490	66.02.50.50	1.050.000	0	1.050.000	250.000	800.000	0	0
Alte institutii si activitati sanitare	491	67.02	31.966.856	0	31.966.856	7.839.720	8.932.704	9.269.016	5.925.416
Cultura, recreere si religie	492	01	23.367.730	0	23.367.730	6.180.594	6.980.704	5.976.016	4.230.416
CHELTUIELI CURENTE	493	10	5.520.000	0	5.520.000	1.337.590	1.329.000	1.434.410	1.419.000
TITLUL I CHELTUIELI DE PERSONAL	494	10.01	4.309.500	0	4.309.500	1.087.500	1.087.500	1.074.500	1.060.000
Cheltuieli salariale in bani	495	10.01.01	4.068.000	0	4.068.000	1.027.000	1.027.000	1.014.000	1.000.000
Salarii de baza	496	10.01.05	240.000	0	240.000	60.000	60.000	60.000	60.000
Sporuri pentru conditii de munca	497	10.01.13	1.500	0	1.500	500	500	500	0
Indemnitzati de delegare	498	10.02	240.000	0	240.000	0	0	120.000	120.000
Cheltuieli salariale in natura	499	10.02.06	240.000	0	240.000	0	0	120.000	120.000
Tichete de vacanta	500	10.03	970.500	0	970.500	250.090	241.500	239.910	239.000
Contributii	501	10.03.01	703.000	0	703.000	176.500	176.500	175.000	175.000
Contributii de asigurari sociale de stat	502	10.03.02	22.000	0	22.000	5.500	5.500	5.500	5.500
Contributii de asigurari de somaj	503	10.03.03	225.000	0	225.000	56.250	56.250	56.250	56.250
Contributii de asigurari sociale de sanatate	504	10.03.04	7.910	0	7.910	2.250	2.250	2.160	1.250
Contributii de asigurari pentru accidente de munca si boli profesionale	505	10.03.05	8.590	0	8.590	8.590	0	0	0
Prime de asigurare viata platite de angajator pentru angajati	506	10.03.06	4.000	0	4.000	1.000	1.000	1.000	1.000
Contributii pentru concedii si indemnizatii	507	20	5.908.130	0	5.908.130	3.304.200	1.336.600	760.600	507.730
TITLUL II BUNURI SI SERVICII	508	20.01	3.941.130	0	3.941.130	2.041.700	1.000.600	502.600	396.230
Bunuri si servicii	509	20.01.01	12.300	0	12.300	6.100	2.100	2.100	2.000
Furnituri de birou	510	20.01.02	70.000	0	70.000	27.000	15.000	14.000	14.000
Material pentru curatenie									

DENUMIREA INDICATORILOR

Cod rand	Cod indicator	Program aprobat	Influente	Program rectificat	Program trimestrial			
					Trim I	Trim II	Trim III	Trim IV
511	20.01.03	670.000	0	670.000	340.000	180.000	80.000	70.000
512	20.01.04	227.000	0	227.000	82.500	59.500	52.500	32.500
513	20.01.05	480.100	0	480.100	120.100	120.000	120.000	120.000
514	20.01.08	18.000	0	18.000	6.000	4.000	4.000	4.000
515	20.01.09	1.000.000	0	1.000.000	565.000	315.000	65.000	55.000
516	20.01.30	1.463.730	0	1.463.730	895.000	305.000	165.000	98.730
517	20.02	710.000	0	710.000	402.500	152.500	102.500	52.500
518	20.04	4.000	0	4.000	2.000	2.000	0	0
519	20.04.02	4.000	0	4.000	2.000	2.000	0	0
520	20.05	747.000	0	747.000	531.000	101.000	82.500	32.500
521	20.05.01	122.000	0	122.000	51.000	31.000	30.000	10.000
522	20.05.30	625.000	0	625.000	480.000	70.000	52.500	22.500
523	20.06	22.000	0	22.000	6.000	6.000	6.000	4.000
524	20.06.01	22.000	0	22.000	6.000	6.000	6.000	4.000
525	20.13	6.000	0	6.000	2.000	2.000	2.000	0
526	20.14	1.000	0	1.000	1.000	0	0	0
527	20.30	478.000	0	478.000	318.000	72.500	65.000	22.500
528	20.30.03	150.000	0	150.000	100.000	20.000	20.000	10.000
529	20.30.04	120.000	0	120.000	60.000	30.000	20.000	10.000
530	20.30.30	208.000	0	208.000	158.000	22.500	25.000	2.500
531	51	3.380.000	0	3.380.000	1.297.500	794.500	685.000	603.000
532	51.01	2.500.000	0	2.500.000	737.500	674.500	585.000	503.000
533	51.01.01	2.500.000	0	2.500.000	737.500	674.500	585.000	503.000
534	51.01.20	0	0	0	0	0	0	0
535	51.02	880.000	0	880.000	560.000	120.000	100.000	100.000
536	51.02.29	880.000	0	880.000	560.000	120.000	100.000	100.000
537	58	314.600	0	314.600	80.304	76.604	75.006	82.686
538	58.01	314.600	0	314.600	80.304	76.604	75.006	82.686
539	58.01.01	47.190	0	47.190	12.046	11.491	11.251	12.402
540	58.01.02	267.410	0	267.410	68.258	65.113	63.755	70.284
541	59	8.244.000	0	8.244.000	161.000	3.444.000	3.021.000	1.618.000
542	59.01	0	0	0	0	0	0	0
543	59.08	50.000	0	50.000	0	50.000	0	0

DENUMIREA INDICATORILOR	Cod rand	Cod indicator	Program aprobat	Influenta	Program rectificat	Program trimestrial			
						Trim I	Trim II	Trim III	Trim IV
Asociatii si fundatii	544	59.11	1.785.000	0	1.785.000	0	402.000	883.000	500.000
Sustinerea cultelor	545	59.12	3.000.000	0	3.000.000	0	950.000	1.350.000	700.000
Actiuni cu caracter stiintific si social-cultural	546	59.22	3.409.000	0	3.409.000	0	2.042.000	788.000	418.000
CHELTUIELI DE CAPITAL	547	70	8.599.126	0	8.599.126	0	1.659.126	3.293.000	1.695.000
TITLUL XIII ACTIVE NEFINANCIARE	548	71	8.599.126	0	8.599.126	0	1.659.126	3.293.000	1.695.000
Active fixe	549	71.01	8.599.126	0	8.599.126	0	1.659.126	3.293.000	1.695.000
Construcții	550	71.01.01	6.243.000	0	6.243.000	0	1.111.000	2.432.000	1.100.000
Masini, echipamente si mijloace de transport	551	71.01.02	416.626	0	416.626	0	84.000	61.000	75.000
Mobilier, aparatura birou si alte active corporale	552	71.01.03	292.000	0	292.000	0	94.000	45.000	45.000
Alte active fixe	553	71.01.30	1.647.500	0	1.647.500	0	257.500	755.000	475.000
TITLUL XVII RAMBURSARI DE CREDITE	554	81	0	0	0	0	0	0	0
Rambursari de credite externe	555	81.01	0	0	0	0	0	0	0
Rambursari de credite externe contractate de ordonatorii de credite	556	81.01.01	0	0	0	0	0	0	0
Din total capital	557	67.02.03	5.761.610	0	5.761.610	0	2.003.600	1.315.100	672.310
Servicii culturale	558	67.02.03.04	4.429.610	0	4.429.610	0	1.803.600	783.100	672.310
Instituti publice de spectacole si concerte	559	67.02.03.08	0	0	0	0	0	0	0
Centre pentru conservarea si promovarea culturii traditionale	560	67.02.03.12	1.332.000	0	1.332.000	0	200.000	532.000	0
Consolidarea si restaurarea monumentelor istorice	561	67.02.03.30	0	0	0	0	0	0	0
Alte servicii culturale	562	67.02.05	21.242.646	0	21.242.646	0	5.464.816	6.107.910	4.378.420
Servicii recreative si sportive	563	67.02.05.01	6.326.000	0	6.326.000	0	900.000	2.650.000	1.126.000
Sport	564	67.02.05.03	14.916.646	0	14.916.646	0	4.564.816	3.457.910	3.252.420
Intretinere gradini publice, parcuri, zone verzi, baze sportive si de agrement	565	67.02.50	4.962.600	0	4.962.600	0	371.304	1.846.006	874.686
Alte servicii în domeniile culturii, recreerii si religiei	566	68.02	21.981.400	0	21.981.400	0	6.216.320	5.442.350	5.124.380
Asiguran si asistenta sociala	567	01	21.905.400	0	21.905.400	0	6.210.320	5.392.350	5.124.380
CHELTUIELI CURENTE	568	10	13.314.500	0	13.314.500	0	3.631.870	3.381.300	3.186.530
TITLUL I CHELTUIELI DE PERSONAL	569	10.01	10.388.670	0	10.388.670	0	3.021.720	2.465.950	2.375.250
Cheltuieli salariale in bani	570	10.01.01	10.387.670	0	10.387.670	0	3.021.470	2.465.700	2.375.000
Salarii de baza	571	10.01.13	1.000	0	1.000	0	250	250	250
Indemnizatii de delegate	572	10.02	555.530	0	555.530	0	0	329.300	226.230
Cheltuieli salariale in natura	573	10.02.06	555.530	0	555.530	0	0	329.300	226.230
Tichete de vacanta	574	10.03	2.370.300	0	2.370.300	0	610.150	589.050	585.050
Contributii	575	10.03.01	1.675.000	0	1.675.000	0	434.750	412.750	412.750
Contributii de asigurari sociale de stat									

DENUMIREA INDICATORILOR	Cod rand	Cod indicator	Program aprobat	Influente	Program rectificat	Program trimestrial			
						Trim I	Trim II	Trim III	Trim IV
Contributii de asigurari de somaj	576	10.03.02	59.000	0	59.000	15.000	15.000	15.000	14.000
Contributii de asigurari sociale de sanatate	577	10.03.03	593.000	0	593.000	148.000	149.000	148.000	148.000
Contributii de asigurari pentru accidente de munca si boli profesionale	578	10.03.04	17.860	0	17.860	4.960	4.300	4.300	4.300
Prime de asigurare viata platite de angajator pentru angajati	579	10.03.05	1.440	0	1.440	1.440	0	0	0
Contributii pentru concedii si indemnizatii	580	10.03.06	24.000	0	24.000	6.000	6.000	6.000	6.000
TITLUL II BUNURI SI SERVICII	581	20	2.752.900	0	2.752.900	1.059.450	588.550	564.050	540.850
Bunuri si servicii	582	20.01	284.900	0	284.900	100.700	83.300	52.300	48.600
Furnituri de birou	583	20.01.01	6.500	0	6.500	1.700	1.600	1.600	1.600
Materiale pentru curatenie	584	20.01.02	28.000	0	28.000	7.000	7.000	7.000	7.000
Incalzit, iluminat si forta motrica	585	20.01.03	114.300	0	114.300	54.000	35.000	13.000	12.300
Apa, canal si salubritate	586	20.01.04	13.000	0	13.000	4.000	3.000	3.000	3.000
Carburanti si lubrifianti	587	20.01.05	19.000	0	19.000	3.000	6.000	4.000	6.000
Piese de schimb	588	20.01.06	5.000	0	5.000	0	2.500	2.500	0
Posta, telecomunicatii, radio, tv, internet	589	20.01.08	13.100	0	13.100	3.500	3.200	3.200	3.200
Materiale si prestari de servicii cu caracter functional	590	20.01.09	12.500	0	12.500	3.500	3.000	3.000	3.000
Alte bunuri si servicii pentru intretinere si functionare	591	20.01.30	73.500	0	73.500	24.000	22.000	15.000	12.500
Reparatii curente	592	20.02	66.500	0	66.500	15.000	14.500	25.000	12.000
Hrana	593	20.03	2.252.000	0	2.252.000	889.500	453.500	454.500	454.500
Hrana pentru oameni	594	20.03.01	2.252.000	0	2.252.000	889.500	453.500	454.500	454.500
Medicamente si materiale sanitare	595	20.04	14.000	0	14.000	11.250	750	1.250	750
Medicamente	596	20.04.01	1.000	0	1.000	500	0	500	0
Materiale sanitare	597	20.04.02	3.000	0	3.000	750	750	750	750
Dezinfectanti	598	20.04.04	10.000	0	10.000	10.000	0	0	0
Bunuri de natura obiectelor de inventar	599	20.05	79.500	0	79.500	19.500	23.000	20.500	16.500
Uniforme si echipament	600	20.05.01	8.000	0	8.000	0	4.000	4.000	0
Lenjerie si accesorii de pat	601	20.05.03	20.000	0	20.000	5.000	5.000	5.000	5.000
Alte obiecte de inventar	602	20.05.30	51.500	0	51.500	14.500	14.000	11.500	11.500
Deplasari, detasari, transferari	603	20.06	10.000	0	10.000	2.500	2.500	2.500	2.500
Deplasari interne, detasari, transferari	604	20.06.01	10.000	0	10.000	2.500	2.500	2.500	2.500
Carti, publicatii si materiale documentare	605	20.11	1.000	0	1.000	0	1.000	0	0
Pregatire profesionala	606	20.13	9.000	0	9.000	0	5.000	3.000	1.000
Protectia muncii	607	20.14	5.000	0	5.000	5.000	0	0	0
Cheltuieli judiciare si extrajudiciare derivate din actiuni in reprezentarea intereselor statului, potrivit dispozitiilor legale	608	20.25	6.000	0	6.000	6.000	0	0	0

DENUMIREA INDICATORILOR	Cod rand	Cod indicator	Program aprobat	Influenta	Program rectificat	Program trimestrial			
						Trim I	Trim II	Trim III	Trim IV
Alte cheltuieli	609	20.30	25.000	0	25.000	10.000	5.000	5.000	5.000
alte cheltuieli cu bunuri si servicii	610	20.30.30	25.000	0	25.000	10.000	5.000	5.000	5.000
TITLUL IX ASISTENTA SOCIALA	611	57	5.547.000	0	5.547.000	1.465.000	1.352.000	1.365.000	1.365.000
Asigurari sociale	612	57.01	0	0	0	0	0	0	0
Ajutoare sociale	613	57.02	5.547.000	0	5.547.000	1.465.000	1.352.000	1.365.000	1.365.000
Ajutoare sociale in numerar	614	57.02.01	5.547.000	0	5.547.000	1.465.000	1.352.000	1.365.000	1.365.000
TITLUL XI ALTE CHELTUIELI	615	59	291.000	0	291.000	54.000	123.000	82.000	32.000
Burse	616	59.01	0	0	0	0	0	0	0
Asociatii si fundatii	617	59.11	216.000	0	216.000	54.000	78.000	52.000	32.000
Activitati cu caracter stiintific si social-cultural	618	59.22	75.000	0	75.000	0	45.000	30.000	0
CHELTUIELI DE CAPITAL	619	70	76.000	0	76.000	6.000	20.000	50.000	0
TITLUL XIII ACTIVE NEFINANCIARE	620	71	76.000	0	76.000	6.000	20.000	50.000	0
Active fixe	621	71.01	76.000	0	76.000	6.000	20.000	50.000	0
Construcții	622	71.01.01	0	0	0	0	0	0	0
Masini, echipamente si mijloace de transport	623	71.01.02	76.000	0	76.000	6.000	20.000	50.000	0
Din total capitol	624	68.02.04	0	0	0	0	0	0	0
Asistenta acordata persoanelor in varsta	625	68.02.05	15.286.230	0	15.286.230	4.116.650	3.580.450	3.816.950	3.772.180
Asistenta sociala in caz de boli si invaliditati	626	68.02.05.02	15.286.230	0	15.286.230	4.116.650	3.580.450	3.816.950	3.772.180
Asistenta sociala in caz de invaliditate	627	68.02.06	100.000	0	100.000	25.000	25.000	25.000	25.000
Asistenta sociala pentru familie si copii	628	68.02.10	0	0	0	0	0	0	0
Ajutoare pentru locuinte	629	68.02.11	1.700.000	0	1.700.000	509.250	463.750	441.750	285.250
Crese	630	68.02.15	4.895.170	0	4.895.170	1.565.420	1.129.150	1.158.650	1.041.950
Prevenirea excluderii sociale	631	68.02.15.01	438.000	0	438.000	94.000	150.000	122.000	72.000
Ajutor social	632	68.02.15.02	4.457.170	0	4.457.170	1.471.420	979.150	1.036.650	969.950
Cantine de ajutor social	633	68.02.15.50	0	0	0	0	0	0	0
Alte cheltuieli in domeniul prevenirii excluderii sociale	634	69.02	92.995.727	0	92.995.727	29.408.621	20.639.108	26.557.605	16.390.393
Partea a IV-a SERVICII SI DEZVOLTARE PUBLICA, LOCUINTE, MEDIU SI APE	635	70.02	57.567.390	0	57.567.390	14.049.276	16.152.043	19.601.527	7.764.544
Locuinte, servicii si dezvoltare publica	636	01	43.305.536	0	43.305.536	12.677.276	14.463.628	12.757.827	3.406.805
CHELTUIELI CURENTE	637	10	4.667.000	0	4.667.000	1.260.625	1.111.325	1.186.325	1.108.725
TITLUL I CHELTUIELI DE PERSONAL	638	10.01	3.678.000	0	3.678.000	1.045.650	918.650	895.650	818.050
Cheltuieli salariale in bani	639	10.01.01	3.613.900	0	3.613.900	1.030.000	901.500	880.000	802.400
Salarii de baza	640	10.01.05	63.100	0	63.100	15.400	16.900	15.400	15.400
Sponsorii pentru conditii de munca									

DENUMIREA INDICATORILOR

Cod rand	Cod Indicator	Program aprobat	Influenta	Program rectificat	Program trimestrial			
					Trim I	Trim II	Trim III	Trim IV
641	10.01.13	1.000	0	1.000	250	250	250	250
642	10.02	200.000	0	200.000	0	0	100.000	100.000
643	10.02.06	200.000	0	200.000	0	0	100.000	100.000
644	10.03	789.000	0	789.000	214.975	192.675	190.675	190.675
645	10.03.01	560.000	0	560.000	146.000	138.000	138.000	138.000
646	10.03.02	22.000	0	22.000	5.500	5.500	5.500	5.500
647	10.03.03	181.810	0	181.810	48.060	45.250	44.250	44.250
648	10.03.04	5.730	0	5.730	1.455	1.425	1.425	1.425
649	10.03.05	11.460	0	11.460	11.460	0	0	0
650	10.03.06	8.000	0	8.000	2.500	2.500	1.500	1.500
651	20	14.585.330	0	14.585.330	6.060.020	3.596.500	2.647.890	2.280.920
652	20.01	12.631.350	0	12.631.350	5.334.590	2.578.370	2.518.370	2.200.020
653	20.01.01	20.000	0	20.000	5.000	5.000	5.000	5.000
654	20.01.02	60.000	0	60.000	15.000	15.000	15.000	15.000
655	20.01.03	4.298.890	0	4.298.890	1.791.850	946.270	930.370	630.400
656	20.01.04	2.187.720	0	2.187.720	1.050.000	392.000	382.000	363.720
657	20.01.05	80.000	0	80.000	20.000	20.000	20.000	20.000
658	20.01.08	16.000	0	16.000	4.000	4.000	4.000	4.000
659	20.01.09	2.794.100	0	2.794.100	982.500	626.600	592.500	592.500
660	20.01.30	3.174.640	0	3.174.640	1.466.240	569.500	569.500	569.400
661	20.02	875.810	0	875.810	315.580	551.630	4.300	4.300
662	20.05	100.000	0	100.000	60.000	20.000	20.000	0
663	20.05.30	100.000	0	100.000	60.000	20.000	20.000	0
664	20.06	2.000	0	2.000	600	500	500	400
665	20.06.01	2.000	0	2.000	600	500	500	400
666	20.14	26.400	0	26.400	8.250	6.050	6.050	6.050
667	20.30	949.770	0	949.770	341.000	439.950	98.670	70.150
668	20.30.03	60.000	0	60.000	5.000	55.000	0	0
669	20.30.04	9.440	0	9.440	6.000	2.360	1.080	0
670	20.30.30	880.330	0	880.330	330.000	362.590	97.590	70.150
671	55	150.748	0	150.748	0	100.000	50.748	0
672	55.01	150.748	0	150.748	0	100.000	50.748	0
673	55.01.13	150.748	0	150.748	0	100.000	50.748	0

DENUMIREA INDICATORILOR

Cod rand	Cod indicator	Program aprobat	Influenta	Program rectificat	Program trimestrial			
					Trim I	Trim II	Trim III	Trim IV
674	56	23.902.458	0	23.902.458	5.356.631	9.655.803	8.872.864	17.160
675	56.01	59.110	0	59.110	12.600	8.955	20.395	17.160
676	56.01.01	0	0	0	0	0	0	0
677	56.01.02	59.110	0	59.110	12.600	8.955	20.395	17.160
678	56.25	23.843.348	0	23.843.348	5.344.031	9.646.848	8.852.469	0
679	56.25.01	1.965.903	0	1.965.903	958.671	1.007.232	0	0
680	56.25.02	21.809.536	0	21.809.536	4.317.451	8.639.616	8.852.469	0
681	56.25.03	67.909	0	67.909	67.909	0	0	0
682	70	14.261.854	0	14.261.854	1.372.000	1.688.415	6.943.700	4.357.739
683	71	14.261.854	0	14.261.854	1.372.000	1.688.415	6.943.700	4.357.739
684	71.01	14.261.854	0	14.261.854	1.372.000	1.688.415	6.943.700	4.357.739
685	71.01.01	10.148.360	0	10.148.360	272.000	1.074.115	5.298.000	3.504.245
686	71.01.03	493.800	0	493.800	170.000	100.000	200.000	23.800
687	71.01.30	3.619.694	0	3.619.694	930.000	514.300	1.345.700	829.694
688	70.02.05	775.748	0	775.748	0	300.000	475.748	0
689	70.02.05.01	775.748	0	775.748	0	300.000	475.748	0
690	70.02.05.02	0	0	0	0	0	0	0
691	70.02.06	31.971.908	0	31.971.908	7.804.031	11.560.408	11.132.469	1.455.000
692	70.02.07	2.000.000	0	2.000.000	0	0	1.000.000	1.000.000
693	70.02.50	22.819.734	0	22.819.734	6.245.245	4.271.635	6.993.310	5.309.544
694	74.02	35.428.337	0	35.428.337	15.359.345	4.487.065	6.956.078	8.625.849
695	01	33.028.337	0	33.028.337	15.359.345	3.287.065	6.956.078	7.425.849
696	20	30.367.780	0	30.367.780	14.740.730	3.209.450	5.495.365	6.922.235
697	20.01	30.084.950	0	30.084.950	14.580.850	3.168.300	5.454.215	6.881.585
698	20.01.01	0	0	0	0	0	0	0
699	20.01.02	2.000	0	2.000	600	400	500	500
700	20.01.03	2.500	0	2.500	500	1.000	500	500
701	20.01.04	29.344.750	0	29.344.750	14.284.750	3.020.000	5.306.315	6.733.685
702	20.01.05	14.400	0	14.400	3.600	3.600	3.600	3.600
703	20.01.09	1.000	0	1.000	1.000	0	0	0
704	20.01.30	720.300	0	720.300	290.400	143.300	143.300	143.300

DENUMIREA INDICATORILOR	Cod rand	Cod indicator	Program aprobat	Influenta	Program rectificat	Program trimestrial			
						Trim I	Trim II	Trim III	Trim IV
Reparatii curente	705	20.02	50.000	0	50.000	50.000	0	0	0
Hirana	706	20.03	170.600	0	170.600	53.900	38.900	38.900	38.900
Hirana pentru animale	707	20.03.02	170.600	0	170.600	53.900	38.900	38.900	38.900
Bunuri de natura obiectelor de inventar	708	20.05	5.000	0	5.000	1.250	1.250	1.250	1.250
Uniforme si echipament	709	20.05.01	5.000	0	5.000	1.250	1.250	1.250	1.250
Deplasari, detasari, transferari	710	20.06	3.100	0	3.100	600	1.000	1.000	500
Deplasari interne, detasari, transferari	711	20.06.01	3.100	0	3.100	600	1.000	1.000	500
Alte cheltuieli	712	20.30	54.130	0	54.130	54.130	0	0	0
Chiri	713	20.30.04	4.130	0	4.130	4.130	0	0	0
alte cheltuieli cu bunuri si servicii	714	20.30.30	50.000	0	50.000	50.000	0	0	0
TITLUL VII ALTE TRANSFERURI	715	55	2.484.337	0	2.484.337	570.559	29.559	1.420.659	463.560
A. Transferuri interne	716	55.01	2.484.337	0	2.484.337	570.559	29.559	1.420.659	463.560
Programe de dezvoltare	717	55.01.13	2.393.337	0	2.393.337	504.559	4.559	1.420.659	463.560
Transferuri din bugetul local catre asociatiile de dezvoltare intercomunitara	718	55.01.42	91.000	0	91.000	66.000	25.000	0	0
TITLUL X Proiecte cu finantare din fonduri externe nerambursabile aferente cadrului financiar 2014-2020	719	58	176.220	0	176.220	48.056	48.056	40.054	40.054
Programe din Fondul European de Dezvoltare Regionala (FEDR)	720	58.01	176.220	0	176.220	48.056	48.056	40.054	40.054
Finantarea nationala	721	58.01.01	26.436	0	26.436	7.210	7.210	6.008	6.008
Finantarea externa nerambursabila	722	58.01.02	149.784	0	149.784	40.846	40.846	34.046	34.046
CHELTUIELI DE CAPITAL	723	70	0	0	0	0	0	0	0
TITLUL XVII RAMBURSARI DE CREDITE	724	81	2.400.000	0	2.400.000	0	1.200.000	0	1.200.000
Rambursari de credite externe	725	81.01	2.400.000	0	2.400.000	0	1.200.000	0	1.200.000
Rambursari de credite externe contractate de ordonatorii de credite	726	81.01.01	0	0	0	0	0	0	0
Rambursari de credite aferente datoriei publice externe locale	727	81.01.05	2.400.000	0	2.400.000	0	1.200.000	0	1.200.000
Din total capital									
Reducerea si controlul poluarii	728	74.02.03	176.220	0	176.220	48.056	48.056	40.054	40.054
Salubritate si gestiunea deseurilor	729	74.02.05	32.386.017	0	32.386.017	15.286.289	3.214.009	6.499.924	7.385.795
Salubritate	730	74.02.05.01	30.367.760	0	30.367.760	14.740.730	3.209.450	5.495.365	6.922.235
Colectarea, tratarea si distrugerea deseurilor	731	74.02.05.02	2.018.237	0	2.018.237	545.559	4.559	1.004.559	463.560
Canalizarea si tratarea apelor reziduale	732	74.02.06	2.866.100	0	2.866.100	25.000	1.225.000	416.100	1.200.000
Partea a V-a ACTIUNI ECONOMICE	733	79.02	93.043.457	0	93.043.457	42.348.574	23.772.149	16.300.933	10.621.801
Actiuni generale economice, comerciale si de munca	734	80.02	2.459.736	0	2.459.736	1.032.010	978.721	449.005	0
CHELTUIELI CURENTE	735	01	2.459.736	0	2.459.736	1.032.010	978.721	449.005	0


DENUMIREA INDICATORILOR

Denumirea Indicatorilor	Cod rand	Cod indicator	Program aprobat	Influenta	Program rectificat	Program trimestrial			
						Trim I	Trim II	Trim III	Trim IV
TITLUL VIII PROIECTE CU FINANTARE DIN FONDURI EXTERNE NERAMBURSABILE (FEN) POSTADERARE	736	56	28.000	0	28.000	28.000	0	0	0
Programa din Fondul European de Dezvoltare Regionala (FEDR)	737	56.01	28.000	0	28.000	28.000	0	0	0
Cheltuieli neeligibile	738	56.01.03	28.000	0	28.000	28.000	0	0	0
TITLUL X Proiecte cu finantare din fonduri externe nerambursabile aferente cadrului financiar 2014-2020	739	58	2.431.736	0	2.431.736	1.004.010	978.721	449.005	0
Programa din Fondul European de Dezvoltare Regionala (FEDR)	740	58.01	2.209.716	0	2.209.716	930.000	904.716	375.000	0
Cheltuieli neeligibile	741	58.01.03	2.209.716	0	2.209.716	930.000	904.716	375.000	0
Programa din Fondul Social European (FSE)	742	58.02	222.020	0	222.020	74.010	74.005	74.005	0
Finantarea nationala	743	58.02.01	11.100	0	11.100	3.700	3.700	3.700	0
Finantarea externa nerambursabila	744	58.02.02	210.920	0	210.920	70.310	70.305	70.305	0
CHELTUIELI DE CAPITAL	745	70	0	0	0	0	0	0	0
Din total capital	746	80.02.01	2.459.736	0	2.459.736	1.032.010	978.721	449.005	0
Actiuni generale economice si comerciale	747	80.02.01.10	2.459.736	0	2.459.736	1.032.010	978.721	449.005	0
Programa de dezvoltare regionala si sociala	748	80.02.01.30	0	0	0	0	0	0	0
Alte cheltuieli pentru actiuni generale economice si comerciale	749	81.02	39.485.700	0	39.485.700	18.200.000	11.845.700	3.370.000	6.070.000
Combustibili si energie	750	01	28.454.900	0	28.454.900	15.750.000	6.704.900	1.000.000	5.000.000
CHELTUIELI CURENTE	751	20	6.454.900	0	6.454.900	4.750.000	1.704.900	0	0
TITLUL II BUNURI SI SERVICII	752	20.30	6.454.900	0	6.454.900	4.750.000	1.704.900	0	0
Alte cheltuieli	753	20.30.30	6.454.900	0	6.454.900	4.750.000	1.704.900	0	0
alte cheltuieli cu bunuri si servicii	754	40	22.000.000	0	22.000.000	11.000.000	5.000.000	1.000.000	5.000.000
TITLUL IV SUBVENTII	755	40.01	0	0	0	0	0	0	0
Subventii pe produse	756	40.03	22.000.000	0	22.000.000	11.000.000	5.000.000	1.000.000	5.000.000
Subventii pentru acoperirea diferentelor de pret si tarif	757	70	4.150.800	0	4.150.800	80.000	4.070.800	0	0
CHELTUIELI DE CAPITAL	758	71	4.150.800	0	4.150.800	80.000	4.070.800	0	0
TITLUL XIII ACTIVE NEFINANCIARE	759	71.01	4.150.800	0	4.150.800	80.000	4.070.800	0	0
Active fixe	760	71.01.01	4.150.800	0	4.150.800	80.000	4.070.800	0	0
Constructii	761	81	6.880.000	0	6.880.000	2.370.000	1.070.000	2.370.000	1.070.000
TITLUL XVII RAMBURSARI DE CREDITE	762	81.01	5.800.000	0	5.800.000	2.100.000	800.000	2.100.000	800.000
Rambursari de credite externe	763	81.01.01	0	0	0	0	0	0	0
Rambursari de credite externe contractate de ordonatorii de credite	764	81.01.05	5.800.000	0	5.800.000	2.100.000	800.000	2.100.000	800.000
Rambursari de credite aferente datoriei publice externe locale	765	81.02	1.080.000	0	1.080.000	270.000	270.000	270.000	270.000
Rambursari de credite interne	766	81.02.05	1.080.000	0	1.080.000	270.000	270.000	270.000	270.000
Rambursari de credite aferente datoriei publice interne locale									

DENUMIREA INDICATORILOR

Denumirea indicatorilor	Cod rand	Cod indicator	Program aprobat	Influenta	Program rectificat	Program trimestrial			
						Trim I	Trim II	Trim III	Trim IV
Din total capitol									
Energie termica	767	81.02.06	23.080.000	0	23.080.000	11.270.000	5.270.000	1.270.000	5.270.000
Alte cheltuieli privind combustibilii si energia	768	81.02.50	16.405.700	0	16.405.700	6.930.000	6.575.700	2.100.000	800.000
Transporturi	769	84.02	51.098.021	0	51.098.021	23.116.564	10.947.728	12.481.928	4.551.801
CHELTUIELI CURENTE	770	01	39.152.831	0	39.152.831	21.230.794	7.905.078	7.200.368	2.816.591
TITLUL II BUNURI SI SERVICII	771	20	20.171.910	0	20.171.910	13.700.110	1.500.600	3.720.600	1.250.600
Bunuri si servicii	772	20.01	130.000	0	130.000	130.000	0	0	0
Furnituri de birou	773	20.01.01	0	0	0	0	0	0	0
Alte bunuri si servicii pentru intretinere si functionare	774	20.01.30	130.000	0	130.000	130.000	0	0	0
Reparatii curente	775	20.02	19.917.600	0	19.917.600	13.487.600	1.450.000	3.720.000	1.250.000
Deplasari, detasari, transferari	776	20.06	2.400	0	2.400	600	600	600	600
Deplasari interne, detasari, transferari	777	20.06.01	2.400	0	2.400	600	600	600	600
Alte cheltuieli	778	20.30	121.910	0	121.910	71.910	50.000	0	0
Prime de asigurare non-viata	779	20.30.03	30.010	0	30.010	30.010	0	0	0
alte cheltuieli cu bunuri si servicii	780	20.30.30	91.900	0	91.900	41.900	50.000	0	0
TITLUL IV SUBVENTII	781	40	7.014.000	0	7.014.000	5.000.000	1.414.000	0	600.000
Subventii pe produse	782	40.01	0	0	0	0	0	0	0
Subventii pentru acoperirea diferentelor de pret si tarif	783	40.03	7.014.000	0	7.014.000	5.000.000	1.414.000	0	600.000
Titlul VIII PROIECTE CU FINANTARE DIN FONDURI EXTERNE NERAMBURSABILE (FEN)	784	56	11.697.637	0	11.697.637	2.530.684	4.721.194	3.479.768	965.991
POSTADERARE	785	56.01	0	0	0	0	0	0	0
Programa din Fondul European de Dezvoltare Regionala (FEDR)	786	56.01.01	0	0	0	0	0	0	0
Finantarea nationala	787	56.25	11.697.637	0	11.697.637	2.530.684	4.721.194	3.479.768	965.991
Programul de cooperare elvetiano-Roman vizand reducerea disparitatilor economice si sociale in cadrul Uniunii Europene extinse	788	56.25.01	2.037.732	0	2.037.732	598.703	1.144.242	294.787	0
Finantarea externa nerambursabila	789	56.25.02	8.256.068	0	8.256.068	1.651.214	3.155.801	2.623.446	825.607
Cheltuieli neeligibile	790	56.25.03	1.403.837	0	1.403.837	280.767	421.151	561.535	140.384
TITLUL X Proiecte cu finantare din fonduri externe nerambursabile aferente cadrului financiar 2014-2020	791	58	269.284	0	269.284	0	269.284	0	0
Programa din Fondul European de Dezvoltare Regionala (FEDR)	792	58.01	269.284	0	269.284	0	269.284	0	0
Cheltuieli neeligibile	793	58.01.03	269.284	0	269.284	0	269.284	0	0
CHELTUIELI DE CAPITAL	794	70	10.675.190	0	10.675.190	1.567.770	2.724.650	4.964.560	1.418.210
TITLUL XIII ACTIVE NEFINANCIARE	795	71	10.675.190	0	10.675.190	1.567.770	2.724.650	4.964.560	1.418.210
Active fixe	796	71.01	10.675.190	0	10.675.190	1.567.770	2.724.650	4.964.560	1.418.210

DENUMIREA INDICATORILOR	Cod rand	Cod indicator	Program aprobat	Influenta	Program rectificat	Program trimestrial			
						Trim I	Trim II	Trim III	Trim IV
Constructii	797	71.01.01	10.446.190	0	10.446.190	1.338.770	2.724.650	4.964.560	1.418.210
Masini, echipamente si mijloace de transport	798	71.01.02	229.000	0	229.000	229.000	0	0	0
TITLUL XVII RAMBURSARI DE CREDITE	799	81	1.270.000	0	1.270.000	318.000	318.000	317.000	317.000
Rambursari de credite externe	800	81.01	0	0	0	0	0	0	0
Rambursari de credite externe	801	81.01.01	0	0	0	0	0	0	0
Rambursari de credite externe contractate de ordonatorii de credite	802	81.02	1.270.000	0	1.270.000	318.000	318.000	317.000	317.000
Rambursari de credite interne	803	81.02.05	1.270.000	0	1.270.000	318.000	318.000	317.000	317.000
Rambursari de credite aferente datoriei publice interne locale									
Din total capitol	804	84.02.03	51.098.021	0	51.098.021	23.116.564	10.947.728	12.481.928	4.551.801
Transport rutier	805	84.02.03.02	19.381.831	0	19.381.831	7.931.594	6.404.478	3.479.768	1.565.991
Transport in comun	806	84.02.03.03	31.716.190	0	31.716.190	15.184.970	4.543.250	9.002.160	2.985.810
Strazi				0	0	0	0	0	0
807	96.02		0	0	0	0	0	0	0
808	97.02		0	0	0	0	0	0	0
REZERVE	809	98.02	0	0	0	0	0	0	0
EXCEDENT	810	99.02	123.159	0	123.159	123.159	0	0	0
DEFICIT									



PRIMAR,


Ec. Ion Lungu

DIRECTOR EXECUTIV,

Ec. Elisabeta Vaideanu

SEF BIROU BUGET,

Ec. Mirela Soran Nicoara



PROGRAMUL

OBIECTIVELOR DE INVESTITII PE ANUL 2017 CU FINANTARE INTEGRALA SAU PARTIALA DE LA BUDGET

Nr. crt.	Nominalizarea pe obiective de investitie dotari si alte cheltuieli de investitii (data inceperii-an/trim;nr.si data acord M.F. si a aprobarii documentatiei de investitii)	Valoarea totala	Valoarea totala actualizata	Propuneri 2017					credit intern		
				Total	Fond special (in afara bugetului)	Necesar 2017	buget stat			buget local	credit extern
							Titlul 71	Titlul 55+56+58			
		384.004.099	384.004.099	101.723.027	0	0	50.056.690	42.489.600	0	9.176.737	
	A. LUCRARI IN CONTINUARE	315.085.654	315.085.654	71.656.780	0	0	22.648.191	39.831.852	0	9.176.737	
	B. LUCRARI NOI	56.373.298	56.373.298	17.521.100	0	0	17.370.352	150.748	0	0	
	C. Achizitii de bunuri si alte cheltuieli	12.545.147	12.545.147	12.545.147			10.038.147	2.507.000			

CAP.51.02. AUTORITĂȚI EXECUTIVE

TOTAL, din care:	874.270	874.270	874.270	0	0	18.439.470	0	0	0
A. LUCRARI IN CONTINUARE									
B. LUCRARI NOI									
C. Achizitii de bunuri si alte cheltuieli	874.270	874.270	874.270			874.270			

CAP.61.02. ORDINE PUBLICĂ ȘI SIGURANȚĂ NAȚIONALĂ

TOTAL, din care:	605.000	605.000	605.000	0	0	605.000	0	0	0
A. LUCRARI IN CONTINUARE									
B. LUCRARI NOI									
C. Achizitii de bunuri si alte cheltuieli	605.000	605.000	605.000			605.000			

CAP.65.02. ÎNVĂȚĂMÂNT CENTRE BUGEETARE

TOTAL, din care:	39.075.840	39.075.840	12.611.500			10.713.970	1.897.530		
A. LUCRARI IN CONTINUARE	33.276.071	33.276.071	6.811.731			4.914.201	1.897.530		
B. LUCRARI NOI	4.115.992	4.115.992	4.115.992			4.115.992			
C. Achizitii de bunuri si alte cheltuieli	1.683.777	1.683.777	1.683.777			1.683.777			

Nr. crt.	Nominalizarea pe obiective de investitie dotari si alte cheltuieli de investitii (data inceperii-an/trim:nr.si data acord M.F. si a aprobarii documentatiei de investitii)	Valoarea totala	Valoarea totala actualizata	Total	Propuneri 2017				credit extern	credit intern	
					Fond special (in afara bugetului)	Necesar 2017	buget local				Titlul 55+56+58
							Titlul 71	Titlul 71			

CAP.66.02.SĂNĂTATE

TOTAL, din care:	100.480	100.480	100.480	100.480			100.480	0		
A. LUCRARI IN CONTINUARE										
B. LUCRARI NOI	100.480	100.480	100.480	100.480			100.480			
C. Achizitii de bunuri si alte cheltuieli										

CAP.67.02.INTRETINERE GRADINI PUBLICE, PARCURI, ZONE VERZI, BAZE SPORTIVE SI DE AGREMENT

TOTAL, din care:	19.883.339	19.883.339	13.910.569		0	8.599.126	0	0	0	5.311.443
A. LUCRARI IN CONTINUARE	11.657.255	11.657.255	7.422.443		0	2.111.000	0	0	0	5.311.443
B. LUCRARI NOI	5.869.958	5.869.958	4.132.000		0	4.132.000	0	0	0	0
C. Achizitii de bunuri si alte cheltuieli	2.356.126	2.356.126	2.356.126			2.356.126				

CAP.68.02. ASIGURARI SI ASISTENTA SOCIALA

TOTAL, din care:	76.000	76.000	76.000	76.000			76.000			
A. LUCRARI IN CONTINUARE										
B. LUCRARI NOI	76.000	76.000	76.000	76.000			76.000			
C. Achizitii de bunuri si alte chelt.										

CAP. 70.02. LOCUINTE, SERVICII SI DEZVOLTARE PUBLICA

TOTAL, din care:	83.100.342	83.100.342	41.132.761	0	0	14.261.854	23.994.096	0	0	2.876.811
A. LUCRARI IN CONTINUARE	35.399.500	35.399.500	28.846.159	0	0	2.126.000	23.843.348			2.876.811
B. LUCRARI NOI	43.587.348	43.587.348	8.173.108	0	0	8.022.360	150.748	0	0	0
C. Achizitii de bunuri si alte cheltuieli	4.113.494	4.113.494	4.113.494			4.113.494				

CAP.74.02. PROTECTIA MEDIULUI

TOTAL, din care :	188.337.237	188.337.237	2.393.337		0	0	2.393.337	0	0	0
A. LUCRARI IN CONTINUARE	188.337.237	188.337.237	2.393.337		0	0	2.393.337	0	0	0
B. LUCRARI NOI										
C. Achizitii de bunuri si alte cheltuieli										

Nr. crt.	Nominalizarea pe obiective de investitie dotari si alte cheltuieli de investitii (data inceperii-an/trim;nr.si data acord M.F. si a aprobarii documentatiei de investitii)	Valoarea totala	Valoarea totala actualizata	Total	Propuneri 2017				credit intern	
					Fond special (în afara bugetului)	buget stat Necesari 2017	buget local			credit extern
							Titlul 71	Titlul 55+56+58		
7	GPN Tândărică – lucrări construcții în vederea obținerii autorizației ISU	350.800	350.800	259.926		259.926				
8	Șc.gimnazială nr.3 – modernizare vestiare și grupuri sanitare bazin înot și sală sport	209.100	209.100	154.851		154.851				
9	Șc.gimnazială nr.4 – PT sală sport	1.070.000	1.070.000	65.400		65.400				
10	Șc.gimnazială nr.6 – canalizare izolare și trotuare anexa școlii	20.000	20.000	18.108		18.108				
11	Șc.gimnazială nr.6 – temelie și canalizare în spatele școlii corp A	10.000	10.000	8.500		8.500				
12	Șc. gimnazială Joan Bart – lărgire hol parter acces elevi școlii + PT	75.000	75.000	56.500		56.500				
13	Șc.gimnazială Ion Creangă – reabilitarea parțială a rețelei electrice	100.000	100.000	64.674		64.674				
14	Șc.gimnazială Ion Creangă – reabilitări interioare	105.000	105.000	73.448		73.448				
15	Șc.gimnazială Ion Creangă – reabilitări exterioare	130.000	130.000	96.017		96.017				
16	Șc.gimnazială Ion Creangă – reabilitarea băilor pentru elevii din clasele pregătitoare	65.000	65.000	37.711		37.711				
17	Șc.gimnazială nr.10 – sală de sport proiect	200.000	200.000	98.000		98.000				
18	Șc.gimnazială Miron Costin – reabilitare acoperiș școlii corp B	450.000	450.000	123.100		123.100				
19	Colegiul tehnic Al.I.Cuza – anvelopare corp clădire școlii vechi	100.000	100.000	55.995		55.995				
20	Colegiul tehnic de industrie alimentară – consolidare și anvelopare a clădirii colegiului	384.000	384.000	260.840		260.840				
21	Colegiul economic Dimitrie Cantemir – reabilitare acoperiș școlii	495.000	495.000	266.000		266.000				
22	Colegiul Național de Informatică Spiru Haret-sală de gimnastică proiect+execuție	1.052.497	1.052.497	1.052.497		1.052.497				
23	Colegiul de artă Ciprian Porumbescu – înlocuire tâmplărie	327.600	327.600	27.600		27.600				
24	Colegiul de artă Ciprian Porumbescu – modernizare tablou electric	12.500	12.500	8.500		8.500				
25	Colegiul de artă Ciprian Porumbescu – aplicat pardoseala sală sport și holuri	83.000	83.000	69.900		69.900				
26	Campus Școlar la Liceul cu Program Sportiv	17.899.800	17.899.800	1.795.170		1.795.170				

Nr. crt.	Nominalizarea pe obiective de investitie dotari si alte cheltuieli de investitii (data inceperii-an/trim:nr.si data acord M.F. si a aprobarii documentatiei de investitii)	Valoarea totala	Valoarea totala actualizata	Total	Propuneri 2017				credit intern	
					Fond special (in afara bugetului)	buget stat Necessar 2017	buget local			credit extern
							Titlul 71	Titlul 55+56+58		
27	Liceul cu program sportiv – stadion antrenament la L.P.S. Suceava	54.500	54.500	54.500		54.500				
28	Extindere și refuncționare Sală de sport la Colegiul Național Ștefan cel Mare	7.719.300	7.719.300	102.360			102.360			
29	Colegiul național Ștefan cel Mare – amenajarea curții interioare și a căilor de acces elevi	95.000	95.000	1.878		1.878				
30	Colegiul național Ștefan cel Mare – reabilitare acoperiș clădire din str.Aleca Nucului nr.10	100.000	100.000	8.978		8.978				
31	Colegiul Național Petru Rareș – Centrul de documentare informare și corp laboratoare	1.500.000	1.500.000	1.500.000		1.500.000				
32	Colegiul național Mihai Eminescu – împrejmuirea terenului pe latura dinspre str. Mărășești + proiect	89.000	89.000	75.515		75.515				
33	Seminarul teologic liceal ortodox Mitropoliei Dosoftei – înlocuire uși GPN Piticot	30.000	30.000	6.420		6.420				
	Total	33.276.071	33.276.071	6.811.731		4.914.201		1.897.530		

Cap. 65.02.B. - Lucrări noi Centre bugetare

	Total, din care:	4.115.992	0	4.115.992		0		4.115.992	
1	GPP Așchiuță- amenajare curte cu pavele-reorganizare spațiu funcțional	100.000		100.000				100.000	
2	GPP Așchiuță- proiectare lucrări amenajare curte cu pavele-reorganizare spațiu funcțional GPP „Așchiuța”	35.000		35.000				35.000	
3	GPN Obcini –proiectare+ execuție scară de incendiu	168.000		168.000				168.000	
4	GPN Obcini –împrejmuire spațiu de joaca	7.000		7.000				7.000	
5	GPN Tândărică – compartimentare subso	15.000		15.000				15.000	
6	GPN Tândărică – înlocuire cărămizistieci cu geamuri termopan pe casa scării	25.000		25.000				25.000	
7	Șc.gimnazială nr.1 – proiectare +execuție lucrări de reabilitare curte interioară	216.000		216.000				216.000	
8	Șc.gimnazială nr.1 – proiectare +execuție amenajare loc de joacă copii și împrejmuire GPN Pînocchio	63.000		63.000				63.000	
9	Șc.gimnazială nr.1 – deviere rețele utilități pentru sala de sport	100.000		100.000				100.000	
10	Șc.gimnazială nr.3 – reabilitare sală mică sport	132.000		132.000				132.000	

Nr. crt.	Nominalizarea pe obiective de investitie dotari si alte cheltuieli de investitii (data inceperii-an/trim.nr. si data acord M.F. si a aprobarii documentatiei de investitii)	Valoarea totala	Valoarea totala actualizata	Total	Propuneri 2017				credit intern	
					Fond special (in afara bugetului)	buget stat Necesari 2017	buget local			credit extern
							Titlul 71	Titlul 55+56+58		
11	Şc.gimnazială nr.3 – reabilitare faţadă bazin înnot	9.600		9.600			9.600			
12	Şc.gimnazială nr.3 – înlocuire tâmplărie în podul şi subsolul şcolii	12.000		12.000			12.000			
13	Şc.gimnazială nr.3 – prelungire tubulatură instalatic de dezumidificare	8.400		8.400			8.400			
14	Şc.gimnazială nr.4 – modernizare lambrisare sali de clasă şi hol et.I şi II	85.000		85.000			85.000			
15	Şc.gimnazială nr.4 – modernizare pardoseală hol et.I şi II	45.000		45.000			45.000			
16	Şc.gimnazială nr.6 –PT mansardare şcoală corp B	65.000		65.000			65.000			
17	Şc.gimnazială nr.6 – reasfaltare teren sport	70.000		70.000			70.000			
18	Şc.gimnazială nr.6 – acoperiş grădiniţă din şcoală	35.000		35.000			35.000			
19	Şc.gimnazială nr.6 – termoizolare cabinet medical bibliotecă vestiar	8.000		8.000			8.000			
20	Şc.gimnazială nr.6 – dren şcoală corp A	7.000		7.000			7.000			
21	Şc.gimnazială nr.6 – două anexe vestiar GPN Norocel +proiect	50.000		50.000			50.000			
22	Şc.gimnazială nr.6 – amenajare spaţiu joacă copii + PT GPN Norocel	30.000		30.000			30.000			
23	Şc.gimnazială nr.10 – mansardare şcoală	952.000		952.000			952.000			
24	Colegiul tehnic Petru Muşat – acoperiş cantină	150.000		150.000			150.000			
25	Colegiul tehnic Samuil Isopescu – PT reparaţii capitale clădire ateliere	50.000		50.000			50.000			
26	Colegiul tehnic Samuil Isopescu – PT reparaţii capitale acoperiş internat – cantină	50.000		50.000			50.000			
27	Colegiul de artă Ciprian Porumbescu – tâmplărie masc plastice cu geam termopan	300.000		300.000			300.000			
28	Colegiul de artă Ciprian Porumbescu – amenajări exterioare	50.000		50.000			50.000			
29	Liceul cu program sportiv – reţea hidranţi exteriori pentru incinta complexului şcolar, instalaţii hidranţi interiori Atelier + Amfiteatru PT + execuţie	229.340		229.340			229.340			
30	Liceul cu program sportiv – lucrări necesare în vederea obţinerii autorizaţiei PSI	74.000		74.000			74.000			

Nr. crt.	Nominalizarea pe obiective de investitie dotari si alte cheltuieli de investitii (data inceperii-an/trim.n.r. si data acord M.F. si a aprobarii documentatiei de investitii)	Valoarea totala	Valoarea totala actualizata	Total	Propuneri 2017					credit intern	
					Fond special (in afara bugetului)	buget stat Necesar 2017	buget local		credit extern		
							Titlul 71	Titlul 55+56+58			
31	Liceul cu program sportiv - PT + executie lucrari obtinere autorizatie ISU	45.508		45.508			45.508				
32	Colegiul Național Ștefan cel Mare - izolare termică aripă nouă (laboratoare)	139.144		139.144			139.144				
33	Colegiul Național Ștefan cel Mare - reparații capitale la acoperiș clădirea monument (parțial)	460.000		460.000			460.000				
34	Seminarul teologic liceal ortodox Mitropolitul Dosoftei - PT + executie consolidarea și organizarea apașilor la GPP Dumbrava Minunată	285.000		285.000			285.000				
35	Seminarul teologic liceal ortodox Mitropolitul Dosoftei - PT + executie reamenajare curte interioară grădinița Pifticot	35.000		35.000			35.000				
36	Seminarul teologic liceal ortodox Mitropolitul Dosoftei - reamenajarea gardului de la grădinița nr.5 acces curte	10.000		10.000			10.000				
	Total	4.115.992		4.115.992			4.115.992				

Cap. 67.02.A. - Lucrari in continuare

	Total, din care:	11.657.255	11.657.255	7.422.443	0	2.111.000	0		5.311.443
I	Modificare instalatii hidromecanice de stins incendii in camera tehnica la Cinema Modern- Centrul Cultural al municipiului Suceava	20.709	20.709	11.000		11.000			
	Total paragraf 03.04	20.709	20.709	11.000		11.000	0		
I	Terenuri de sport in municipiul Suceava	1.536.546	1.536.546	1.100.000		1.100.000			
	Total paragraf 05.01	1.536.546	1.536.546	1.100.000		1.100.000			
I	Amenajare zona agrement Tărași	10.100.000	10.100.000	6.311.443		1.000.000			
	Total paragraf 05.03	10.100.000	10.100.000	6.311.443	0	1.000.000			5.311.443
	Total	11.657.255	11.657.255	7.422.443	0	2.111.000	0		5.311.443

Cap. 67.02.B. - Lucrări noi

	Total, din care:	5.869.958	0	4.132.000	0	4.132.000	0		0
I	Reabilitarea monumentului ecvestru Ștefan cel Mare, municipiul Suceava, județul Suceava	1.331.520		1.332.000		1.332.000			
	Total paragraf 03.12	1.331.520		1.332.000	0	1.332.000	0		
I	Teren de sport in municipiul Suceava	1.000.000		1.000.000		1.000.000			

Nr. crt.	Nominalizarea pe obiective de investitie dotari si alte cheltuieli de investitii (data inceperii-an/trim;nr.si data acord M.F. si a aprobarii documentatiei de investitii)	Valoarea totala	Valoarea totala actualizata	Total	Propuneri 2017				credit extern	credit intern
					Fond special (in afara bugetului)	buget stat Necesari 2017	buget local			
							Titlul 71	Titlul 55+56+58		
2	Acoperire amortizoare de șocuri, la locuri de joacă (covor elastic de cauciuc turnat continuu)	500.000		500.000			500.000			
	Total paragraf 05.01	1.500.000		1.500.000			1.500.000			
1	Acoperire patinoar	300.000		300.000			300.000			
2	Amenajare seră floricolă	2.738.438		1.000.000			1.000.000			
	Total paragraf 05.03	3.038.438		1.300.000			1.300.000			

Cap. 70.02.A.- Lucrari in continuare

	Total, din care:	35.399.500	35.399.500	28.846.159	0	0	2.126.000	23.843.348	0	2.876.811
1	Management modern și eficient al iluminatului public din municipiul Succava (fonduri elvețiene)	27.028.000	27.028.000	26.720.159				23.843.348		2.876.811
2	Rețele alimentare energie electrică și iluminat cartier de locuințe pt. tineri zona Tătărași, municipiul Sv	2.152.500	2.152.500	1.250.000			1.250.000			
3	Extindere rețele de alimentare cu energie electrică pentru iluminat public	50.000	50.000	50.000			50.000			
	Total subcapitol 06	29.230.500	29.230.500	28.020.159			1.300.000	23.843.348		2.876.811
1	Reabilitare termică clădiri de locuit multicetajate	4.330.000	4.330.000	22.000			22.000			
	Total subcapitol 50	4.330.000	4.330.000	22.000		0	22.000		0	0
1	Încalzirea și ventilarea Pieței Agroalimentare Centrala (corp B)	749.000	749.000	749.000			749.000			
2	Acoperire și modernizare Piața Centrală	1.090.000	1.090.000	55.000			55.000			
	Total subcapitol 50 piață	1.839.000	1.839.000	804.000			804.000			

Cap. 70.02.B.- Lucrari noi

	Total, din care:	43.587.348		8.173.108	0	0	8.022.360	150.748	0	0
	Achiziție de echipamente pentru operatorul regional ACET și reabilitarea rețelei de alimentare cu apă în municipiul Succava	25.464.988		150.748				150.748		
2	Extindere rețele de alimentare cu apă str. Traian Tăranu etapa I	625.000		625.000			625.000			
	Total subcapitol 05.01	26.089.988		775.748			625.000	150.748		
1	Extindere rețele de alimentare cu energie electrică	1.900.000		400.000			400.000			
2	Extindere rețele de alimentare cu energie electrică pentru iluminat public	400.000		400.000			400.000			

Nr. crt.	Nominalizarea pe obiective de investitii dotari si alte cheltuieli de investitii (data inceperii-an/trim;nr.si data acord M.F. si a aprobarii documentatiei de investitii)	Valoarea totala	Valoarea totala actualizata	Propuneri 2017					credit intern	
				Total	Fond special (in afara bugetului)	buget stat Necesar 2017	buget local			credit extern
							Titlul 71	Titlul 55+56+58		
3	Firidă pentru alimentare cu energie electrică spectacole din PT330	28.560		28.560			28.560			
	Total subcapitol 06	2.328.560		828.560			828.560			
1	Rețea gaz metan Burdujeni sat și cartierul tineretului DN29	8.600.000		2.000.000			2.000.000			
	Total subcapitol 02.07	8.600.000		2.000.000			2.000.000			
1	Utilități la locuințe sociale	100.000		100.000			100.000			
2	Zid de sprijin str. M.Kogălniceanu	273.000		273.000			273.000			
	Total subcapitol 50	373.000		373.000			373.000			
1	Acoperire și modernizare piața Burdujeni	3.595.800		3.595.800			3.595.800			
2	Instalație de stins incendiu Centrul Comercial Bazar	2.500.000		500.000			500.000			
	Total subcapitol 50 piață	6.195.800		4.195.800			4.195.800			
3	Instalație eficiență energetică (stâlpi solari) în piețele Centrală, G.Enescu, Burdujeni, En Gross și C.Bazar	100.000		100.000			100.000			

Cap. 74.02.A - Lucrari in continuare

	Total, din care:	188.337.237	188.337.237	2.393.337	0	0	2.393.337	0	0
1	Sistem de management integrat al deșeurilor în județul Suceava	1.977.237	1.977.237	1.977.237			1.977.237		
	Total paragraf 05.02	1.977.237	1.977.237	1.977.237			1.977.237	0	0
1	ISPA Reabilitarea și optimizarea sist. de alim. cu apă, canalizare și modernizarea st.de epurare din Suceava	186.360.000	186.360.000	416.100			416.100		
	Total subcapitol 06	186.360.000	186.360.000	416.100	0	0	416.100	0	0

Cap.81.02.A. - Lucrari in continuare

	Total, din care:	5.080.000	5.080.000	4.150.800	0	0	4.150.800	0	0
1	Deviere rețea termică secundară pentru blocurile ANL Metro C1, C2, D1, D2	80.000	80.000	80.000			80.000		
2	Reabilitarea rețele termoficare și puncte termice	5.000.000	5.000.000	4.070.800			4.070.800		

Nr. crt.	Nominalizarea pe obiective de investitie dotari si alte cheltuieli de investitii (data inceperii-an/trim.nr.si data acord M.F. si a aprobarii documentatiei de investitii)	Valoarea totala	Valoarea totala actualizata	Propuneri 2017					credit intern	
				Total	Fond special (in afara bugetului)	Necesar 2017	buget stat			credit extern
							Titlul 71	Titlul 55+56+58		
	Total subcapitol 50	5.080.000	5.080.000	4.150.800	0	0	4.150.800	0	0	

Cap. 84.02.A.-Lucrari in continuare

	Total, din care:	41.335.591	41.335.591	22.032.310		0	9.346.190	11.697.637	0	988.483
1	Electromobilitate - vehicule electrice pentru o municipalitate verde	13.086.000	13.086.000	12.686.120				11.697.637		988.483
	Total paragraf 03.02	13.086.000	13.086.000	12.686.120			0	11.697.637		988.483
1	Modernizare str. Bogdan Vodă	715.846	715.846	664.000			664.000			
2	Modernizare str. Mihail Sadoveanu	2.321.082	2.321.082	1.600.000			1.600.000			
3	Modernizare str. Constantin Moraru	1.481.090	1.481.090	800.000			800.000			
4	Modernizare str. Lev Tolstoi	1.199.573	1.199.573	600.000			600.000			
5	Drumuri și parcuri cartier de locuințe pentru tineri zona Tătărași, municipiul Suceava	12.232.000	12.232.000	2.000.000			2.000.000			
6	Reabilitarea zonei centrale a municipiului Suceava, prin reabilitare pictonal, străzi și iluminat PNIDL	10.300.000	10.300.000	3.682.190			3.682.190			
	Total paragraf 03.03	28.249.591	28.249.591	9.346.190		0	9.346.190	0		0

Cap. 84.02.B.-Lucrari noi

	Total, din care:	2.800.000	2.800.000	1.100.000			1.100.000	0		
1	Modernizare str. Traian Tăranu etapa I	2.600.000	2.600.000	900.000			900.000			
2	Pasarcele pictonale	200.000	200.000	200.000			200.000			
	Total paragraf 03.03	2.800.000	2.800.000	1.100.000			1.100.000			

DIRECTOR EXECUTIV,
ELISABETA VĂIDEANU

DIRECTOR GENERAL,
DIRECȚIA GENERALĂ TEHNICĂ
ȘI DE INVESTIȚII
FLORIN CERLINĂ

BIROU INVESTIȚII,
MARIAN TEODORESCU

"ALTE CHELTUIELI DE INVESTITII", DEFALCATA PE BUNURI REPARTIZATE:

	NOMINALIZAREA ACHIZITIILOR DE BUNURI SI A ALTOR CHELTUIELI	cant. buc.	TOTAL VALOARE	din care:						
				buget local Titlul 71	buget local Titlul 55+56+58	buget stat	fond spec.	credit	fond ext.	
	TOTAL		12.545.147	10.038.147	2.507.000					
CAP.51.02. AUTORITATI EXECUTIVE										
	Total:		874.270	874.270						
1	Prelungire licență SintAct – soft legislativ		18.000	18.000						
2	Prelungire licență – ESET SMART SECURITY BUSINESS EDITION; ESET NOD32 ANTIVIRUS FOR MAIL SERVER; ESET FILE SECURITY PENTRU WINDOWS SERVER		36.000	36.000						
3	Servicii de dezvoltare sistem informatic integrat - Sistemul de Document Management – Pirs-ePrim		30.000	30.000						
4	Licențe Office Business 2010 – Word 2010, Excel 2010, Power Point 2010, Outlook 2010		40.800	40.800						
5	Lucrări de extindere și auditare rețea de calculatoare		70.000	70.000						
6	Înlocuirea unor echipamente hardware (stații de lucru, monitoare, imprimante simple și multifuncționale, etc.)		457.500	457.500						
7	Servicii de dezvoltare aplicație informatică de gestiune a impozitelor și taxelor locale – eTax		40.000	40.000						
8	Program software pentru evidența și urmărirea contractelor de închiriere și a obligațiilor de plată (calcul chirie, majorări de întârziere, istoric contracte, balanță analitică, centralizator încasări, centralizator corecții de sold, provizioane, evoluție sold)		7.000	7.000						
9	Program MAPSYS12 pentru întocmirea planurilor de situație din cadastru imobiliar-edilitar		8.330	8.330						
10	Ceas cu LED – uri		7.140	7.140						
11	Centrală telefonică echipată		59.500	59.500						
12	Autovehicul special amenajat destinat transportului de valori		100.000	100.000						
	Total paragraf 01.03		874.270	874.270						

	NOMINALIZAREA ACHIZITIILOR DE BUNURI SI A ALTOR CHELTUIELI	cant. buc.	TOTAL VALOARE	din care:					
				buget local Titlul 71	buget local Titlul 55+56+58	buget stat	fond spec.	credit	fond ext.

CAP. 61.02. ORDINE PUBLICĂ ȘI SIGURANȚĂ NAȚIONALĂ

				605.000	605.000				
Total:				605.000	605.000				
1	Rampe luminoase	1		12.000	12.000				
2	Registrul local al spațiilor verzi	3		250.000	250.000				
3	Cameră de armament			24.000	24.000				
4	Centrală telefonică cu înregistrare + echipament IT pentru număr scurt			23.500	23.500				
5	Veste antiglonț			13.500	13.500				
6	Pistol cu muniție letală			28.000	28.000				
7	Pistol cu muniție neletală			28.000	28.000				
8	Binoclu pe timp de noapte			6.000	6.000				
9	Aparate aer condiționat			18.000	18.000				
			61.02.03.04. poliția locală	403.000	403.000				
1	Aparat termoviziune pentru depistarea răniților aflați sub dărâmături în caz de cutremur pe timp de noapte	1		30.000	30.000				
2	Pompă circulație DAB BPH 150/360 80T	1		5.000	5.000				
3	Generator curent cu automatizare insonorizat 120 KVA	1		90.000	90.000				
4	Generator curent auxiliar 40KVA	1		40.000	40.000				
5	Paratrânsnet cu dispozitiv amorsare tip PDA pentru sediul Primăriei municipiului Succava	1		13.000	13.000				
6	Costum de protecție antifoc necesar pentru intervenție în caz de incendii	2		16.000	16.000				
7	Costum de protecție antichimică necesar pentru intervenție în caz de accident chimic model 1b	2		8.000	8.000				
			61.02.05. siguranță națională	202.000	202.000				

CAP.65.02. ÎNVĂȚĂMÎNT CENTRE BUGETARE

				1.683.777	1.683.777				
Total:				1.683.777	1.683.777				
1	GPP Guliver – S.F. Mansardare și modernizare la G.P.P. ABC			19.000	19.000				
2	GPP Guliver – laptop			6.000	6.000				

	NOMINALIZAREA ACHIZITIILOR DE BUNURI SI A ALTOR CHELTUIELI	cant. buc.	TOTAL VALOARE	din care:							
				buget local	buget local	buget stat	fond spec.	credit	fond ext.		
				Titlul 71	Titlul 55+56+58						
			6.000								
3	GPP Guliver – videoproioector		24.000								
4	GPP Guliver – tablă inteligentă (suport tablă – 3000, tablă – 7000, videoproioector – 3000)		21.300								
5	GPP Guliver – achiziție și montare centrală termică		7.400								
6	GPP Guliver – SF amenajare loc de joacă		21.300								
7	GPP Guliver – achiziție și montare centrală termică		5.951								
8	GPP Așchiuță – videoproioector		5.000								
9	GPP Așchiuță – calculator		15.000								
10	GPP Așchiuță – paratrâsnet la G.P.P. nr.6		30.000								
11	GPP Așchiuță – SF extindere bloc alimentar la G.P.P. nr.6		19.000								
12	GPP 1-2-3 – dotare aparate aer condiționat		4.000								
13	GPP 1-2-3 – uscător rufe		10.000								
14	GPP Prichindel – multifuncțională laserjet A3		10.000								
15	GPN Tândărică – SF anvelopare grădiniță		203.951								
	Total paragraf 03.01		203.951	203.951							
1	Șc.gimnazială nr.1 – scară exterioară de evacuare GPN Pinocchio		50.000								
2	Șc.gimnazială nr.1 – SF reabilitare curte interioară		8.000								
3	Șc.gimnazială nr.1 – SF loc de joacă copii GPN Pinocchio		1.000								
4	Șc.gimnazială nr.3 – echipament pentru tratare și sterilizare apă bazin		92.000								
5	Șc.gimnazială nr.4 – extindere sistem supraveghere et. I		8.000								
6	Șc.gimnazială nr.4 – stație radioamplificare		12.000								
7	Șc.gimnazială Jean Bart – hidranți de incendiu (interior și exterior)		45.000								
8	Șc.gimnazială Jean Bart – instalații de detectare, semnalizare și avertizare incendii + semnalizare ieșire		27.000								
9	Șc.gimnazială Jean Bart – 2 uși termopan pentru închidere scări		20.000								
10	Șc.gimnazială Jean Bart – sisteme informatice + server		30.000								
11	Șc.gimnazială Jean Bart – multifuncționale color		13.000								
12	Șc.gimnazială Jean Bart – SF mansardare școala		30.000								

	NOMINALIZAREA ACHIZITIILOR DE BUNURI SI A ALTOR CHELTUIELI	cant. buc.	TOTAL VALOARE	din care:						
				buget local	buget local	buget stat	fond spec.	credit	fond ext.	
				Titlul 71	Titlul 55+56+58					
13	Șc.gimnazială nr.6 – ușa termopan intrare școală corp A		2.700	2.700						
14	Șc.gimnazială Grigore Ghica Voievod- licențe calculator		2.000	2.000						
15	Șc.gimnazială Grigore Ghica Voievod – videoproiectoare		24.000	24.000						
16	Șc.gimnazială Grigore Ghica Voievod – laptop		9.000	9.000						
17	Șc.gimnazială Grigore Ghica Voievod – stație radio		10.100	10.100						
18	Șc.gimnazială Ion Creangă – tabelă electronică sală sport		20.000	20.000						
19	Șc.gimnazială Ion Creangă – Autorizatie si expertiza ISU		40.000	40.000						
20	Șc.gimnazială Ion Creangă – Sistem de protecție la incendiu		60.000	60.000						
21	Șc.gimnazială Miron Costin-masina de spalat si aspirat sala de sport		9.000	9.000						
22	Șc.gimnazială Miron Costin-echipament multifunctional xerox-2 buc.		21.000	21.000						
	Total paragraf 04.01		533.800	533.800						
1	Colegiul tehnic Al.I.Cuza – paratrâsnet		39.909	39.909						
2	Colegiul tehnic Al.I.Cuza – calculatoare		43.054	43.054						
3	Colegiul tehnic Al.I.Cuza – trusă scule atelier		65.916	65.916						
4	Colegiul tehnic Al.I.Cuza – videoprojector		6.600	6.600						
5	Colegiul tehnic Al.I.Cuza – mobilier internat		59.217	59.217						
6	Colegiul tehnic Al.I.Cuza – laptop		5.960	5.960						
7	Colegiul tehnic Petru Mușat – autoutilitară Dacia		55.000	55.000						
8	Colegiul tehnic Petru Mușat – mașină profesională de spălat		11.000	11.000						
9	Colegiul tehnic Petru Mușat – SF rehabilitare canalizare cantină		10.000	10.000						
10	Colegiul tehnic Petru Mușat – SF înlocuire instalație electrică școală și cămin 3		40.000	40.000						
11	Colegiul tehnic de industrie alimentară – autoturism Dacia Logan pt. Conducere auto elevi		32.000	32.000						
12	Colegiul tehnic de industrie alimentară – autoturism Dacia Logan pt.aprovizionare(program Rabla)		20.000	20.000						
13	Colegiul tehnic Samuil Iosopescu – autoturism Dacia Logan		40.000	40.000						
14	Colegiul tehnic Samuil Iosopescu – pachet Basic Panasonic		9.500	9.500						
15	Colegiul tehnic Samuil Iosopescu – aparat foto cu accesorii		4.000	4.000						

	NOMINALIZAREA ACHIZITIILOR DE BUNURI SI A ALTOR CHELTUIELI	cant. buc.	TOTAL VALOARE	din care:						
				buget local	buget local	buget stat	fond spec.	credit	fond ext.	
				Titlul 71	Titlul 55+56+58					
16	Colegiul tehnic Samuil Isopescu – aparat multifunctional de forță		19.000	19.000						
17	Colegiul tehnic Samuil Isopescu – trusa electricitate 1		4.600	4.600						
18	Colegiul tehnic Samuil Isopescu – videoproiectoare		6.000	6.000						
19	Colegiul tehnic Samuil Isopescu – teodolit		5.400	5.400						
20	Colegiul tehnic Samuil Isopescu – multifunctional XEROX		6.000	6.000						
21	Colegiul tehnic Samuil Isopescu – laptop		6.000	6.000						
22	Colegiul tehnic Samuil Isopescu – sistem sonorizare		7.000	7.000						
23	Colegiul tehnic Samuil Isopescu – trusa de electricitate		4.301	4.301						
24	Colegiul tehnic Samuil Isopescu – trusa optica pentru tabla magnetica		2.731	2.731						
25	Colegiul economic Dimitrie Cantemir – videoproiectoare		30.000	30.000						
26	Colegiul economic Dimitrie Cantemir – ecrane proiectie		15.000	15.000						
27	Colegiul economic Dimitrie Cantemir – dulapuri cu vitrina, rafturi biblioteca		10.000	10.000						
28	Colegiul economic Dimitrie Cantemir – calculatoare		70.000	70.000						
29	Colegiul economic Dimitrie Cantemir – laptop		30.000	30.000						
30	Colegiul economic Dimitrie Cantemir – tabla interactiva		15.000	15.000						
31	Colegiul economic Dimitrie Cantemir – televizorare sala clasa		12.000	12.000						
32	Colegiul economic Dimitrie Cantemir – masina de spalat rufe		20.000	20.000						
33	Colegiul economic Dimitrie Cantemir – masina de curatat cartofi		8.000	8.000						
34	Colegiul economic Dimitrie Cantemir – xerox multifunctional		10.000	10.000						
35	Colegiul Național de Informatică Spiru Haret-sisteme de calcul		62.838	62.838						
36	Colegiul de artă Ciprian Porumbescu – DVR HD sistem supraveghere		11.000	11.000						
37	Colegiul de artă Ciprian Porumbescu – calculatoare		84.000	84.000						
38	Colegiul Național Ștefan cel Mare – copiator		15.000	15.000						
39	Colegiul Național Ștefan cel Mare – sisteme de calcul		25.000	25.000						
40	Colegiul Național Ștefan cel Mare – sisteme de videoproiecții		10.000	10.000						
41	Colegiul Național Ștefan cel Mare – laptop		5.000	5.000						
42	Colegiul Național Ștefan cel Mare – material sportiv		10.000	10.000						
	Total paragraf 04.02		946.026	946.026						

NOMINALIZAREA ACHIZITIILOR DE BUNURI SI A ALTOR CHELTUIELI	cant. buc.	T O T A L VALOARE	din care:							
			buget local Titlul 71	buget local Titlul 55+56+58	buget stat	fond spec.	fond ext.			
								buget local	buget stat	fond spec.

Cap. 66.02. SĂNĂTATE										
Total:		100.480	100.480	0						
1 Sterilizator cu abur	8	76.000	76.000							
2 Compresor	8	24.480	24.480							
Total paragraf 66.02.08.		100.480	100.480							

Cap. 67.02. INTRETINERE GRADINI PUBLICE, PARCURI, ZONE VERZI, BAZE SPORTIVE SI DE AGREMENT

Total:		2.356.126	2.356.126	0						
Amenajare Cinema Modern - Centrul Cultural al municipiului Suceava dotări- echipamente pentru rețea locală de internet și intranet din interiorul clădirii și dispozitive și echipamente pentru semnalul wi-fi		28.000	28.000							
1 Soluții informatice pentru rezervare și plata on-line de pe diferite dispozitive electronice pentru activitatea de difuzare film		70.000	70.000							
2 Lampă xenon 300W (rezervă) aparat proiecție + montaj		9.000	9.000							
3 Sistem proiecție 3D pasiv + 2500 ochelari + montaj		65.000	65.000							
4 Echipament sunet + efecte speciale + montaj		155.000	155.000							
5 Sistem supraveghere interioară		35.000	35.000							
6 Licență program sistem antivirus	8	2.400	2.400							
Total paragraf 03.04		364.400	364.400							
1 Motoferăstraic	4	20.000	20.000							
2 Motofoarfece	2	6.000	6.000							
3 Motocoase	4	21.000	21.000							
4 Tractoraș – tuns gazon		31.000	31.000							
5 Toalete ecologice	10	60.000	60.000							
6 Pompe submersibile	7	35.288	35.288							
7 Mașină universală pentru tămplărie	1	65.000	65.000							

	NOMINALIZAREA ACHIZITIILOR DE BUNURI SI A ALTOR CHELTUIELI	cant. buc.	TOTAL VALOARE	din care:				
				buget local Titlul 71	buget local Titlul 55+56+58	buget stat	fond spec. credit	fond ext.
8	Locuri joacă		1.000.000	1.000.000				
9	Aparatură fitness în aer liber pentru adulți		155.000	155.000				
10	Accesorii utilaj multifuncțional		150.000	150.000				
11	Freză zăpadă	2	17.740	17.740				
12	Generator sudură	1	10.000	10.000				
13	Pickamer	1	12.000	12.000				
14	Ornamente luminoase sărbători		150.000	150.000				
15	Dispozitiv desfundat țevi		10.800	10.800				
16	Căsuțe lemn		61.000	61.000				
17	Generator curent	2	12.798	12.798				
18	Ecran led pentru afișaj (Tabelă electronică) stadion Areni		147.600	147.600				
19	Licență program sistem antivirus	5	1.500	1.500				
20	Mașină de găurit cu coloană fixă	1	25.000	25.000				
	Total paragraf 05.03		1.991.726	1.991.726				

CAP. 68.02.ASIGURĂRI ȘI ASISTENȚĂ SOCIALĂ

	Total:		76.000	76.000				
1	Aparat aer condiționat		20.000	20.000				
2	Autoturism	1	50.000	50.000				
3	Program informatic de gestiune		6.000	6.000				
	Total paragraf 15.02		76.000	76.000				

Cap. 70.02.LOCUINȚE SERVICII ȘI DEZVOLTARE PUBLICĂ

	Total:		4.113.494	4.113.494	0			
--	---------------	--	-----------	-----------	---	--	--	--

Cap. 70.02.STUDII DE FEZABILITATE

	Total:		3.619.694	3.619.694	0			
1	Aviz.acorduri,organizarea licitatilor, expertize		100.000	100.000				

	NOMINALIZAREA ACHIZITIILOR DE BUNURI SI A ALTOR CHELTUIELI	cant. buc.	TOTAL VALOARE	din care:						
				buget local	buget local	buget stat	fond spec.	credit	fond ext.	
				Titlul 71	Titlul 55+56+58					
2	Avize PSI		100.000	100.000						
3	Expertize locuințe sociale		27.000	27.000						
4	Reactualizare PUG - municipiul Suceava		48.500	48.500						
5	Studiu istorico – arhitectural pentru clasarea ca monument de categorie valorică „B” a clădirii Casa de Cultură a Sindicatelor		11.900	11.900						
6	PUZ zona construită protejată Mănăstirea Teodoreni		23.700	23.700						
7	PUZ zona construită protejată Gara Suceava Nord – Țceni		23.700	23.700						
8	PUZ zona construită protejată Gara Suceava Burdujeni		29.700	29.700						
9	PUZ zona construită protejată Mănăstirea Zamca		47.500	47.500						
10	PUZ zona construită protejată Ansamblul bisericii Sf. Simion (Turnul Roșu) și monumentele de pe str. Armenească și Dragoș Vodă		95.100	95.100						
11	PUZ zona construită protejată Biserica Sf. Nicolae, Biserica Armenească Sf. Cruce		117.810	117.810						
12	PUZ zona construită protejată Biserica Cucomilor, Biserica Sf. Gheorge Mirăuți, Ansamblul bisericii Sf. Dumitru situl și vechiul centru medieval		141.610	141.610						
13	PUZ zona construită protejată Cetatea de Scaun, Platoul din fața Cetății		89.200	89.200						
14	PUZ zona construită protejată Tribunal, Prefectura (include actualul sediu PDL - monument „Casa”)		107.000	107.000						
15	Note de constatare și expertize pentru lucrări de intervenție la clădiri proprietatea municipiului Suceava în vederea reabilitării structurale arhitecturale a anvelopcii acestora, conform Legii 153/05.07.2011		134.500	134.500						
16	Cadastru imobiliar-edilitar		762.000	762.000						
17	Modernizare Parc Policimică și fântână arteziană		40.000	40.000						
18	Modernizare Parc Mărășești și fântână arteziană		30.000	30.000						
19	Modernizare fântână arteziană – Nordic		10.000	10.000						
20	Acoperire Patinoar artificial		30.000	30.000						
21	Împrejmuire Cimitir Pacea		20.000	20.000						
22	Reabilitare instalație termică Stadion Areni		15.000	15.000						
23	Instalație iluminat nocturnă stadion Areni		50.000	50.000						
24	Modernizare Ștrand		50.000	50.000						

	NOMINALIZAREA ACHIZITIILOR DE BUNURI SI A ALTOR CHELTUIELI	cant. buc.	TOTAL VALOARE	din care:						
				buget local	buget local	buget stat	fond spec.	credit	fond ext.	
				Titlul 71	Titlul 55+56+58					
25	Amenajare locuri de joacă		20.000							
26	Amenajare terenuri sport în municipiul Suceava		20.000							
27	Expertiză laz str. Universității		10.000							
28	Studiu de oportunitate în vedea delegării gestiunii serviciului de iluminat public al municipiului Suceava		30.000							
29	Extindere rețele de alimentare cu energie electrică		30.000							
30	Extindere rețele de alimentare cu energie electrică pentru iluminat public		35.000							
31	Program de îmbunătățire a eficienței energetice		71.074							
32	Studiu de trafic aferent străzii Calea Unirii		48.800							
33	Sistem inteligent pentru managementul traficului rutier, în vederea creșterii fluenței și siguranței circulației tip „Undă verde”		70.000							
34	Zid de sprijin str. M.Kogălniceanu		8.300							
35	Utilități la locuințe sociale		100.000							
36	Studiu de soluție alimentare cu energie electrică stadion Areni		30.000							
37	Studiu topografic la ruta alternativă Suceava – Botoșani		60.000							
38	Studiu geotehnic la ruta alternativă Suceava – Botoșani		50.000							
39	Studiu de fezabilitate la ruta alternativă Suceava – Botoșani		54.000							
40	Expertiză str. Traian Țăranu		5.000							
41	Modernizare str. Traian Țăranu etapa I		50.000							
42	Extindere rețele de alimentare cu apă str. Traian Țăranu etapa I		20.000							
43	Alimentare cu energie termică la Sala polivalentă		40.000							
44	Rețea apă – canal la Sala polivalentă		40.000							
45	Rețea alimentare cu energie electrică la Sala polivalentă		40.000							
46	Racord apă canal la blocurile ANL Metro C1, C2, D1, D2		7.000							
47	Racord gaz metan la blocurile ANL Metro C1, C2, D1, D2		7.000							
48	Racord energie electrică la blocurile ANL Metro C1, C2, D1, D2		7.000							
49	Studii de fezabilitate, studii geo + topo str. Florilor, Traian Popovici, Eugen Lovinescu, Pictor Dumitru Dacian		130.000							

	NOMINALIZAREA ACHIZITIILOR DE BUNURI SI A ALTOR CHELTUIELI	cant. buc.	TOTAL VALOARE	din care:						
				buget local	buget local	buget stat	fond spec.	credit	fond ext.	
				Titlul 71	Titlul 55+56+58					
50	Servicii pentru realizarea setului de date spațiale privind utilitățile publice determinate în municipiul Suceava		238.000	238.000						
51	Studiu de fezabilitate firiță pentru alimentare cu energie electrică spectacole din PT330		5.000	5.000						
52	Teren de sport		20.000	20.000						
53	Pasarele pietonale		35.000	35.000						
54	Parcări de reședință		20.000	20.000						
55	Rețea gaz metan Burdujeni sat și cartierul tineretului DN29		50.000	50.000						
56	Acoperire amortizoare de socuri la locuri de joacă (covor clasic de cauciuc turnat continuu)		20.000	20.000						
	Total subcapitol 50		3.475.394	3.475.394	0					
1	PUD – modernizare piață agroalimentară George Enescu		14.300	14.300						
2	Instalații iluminat energie verde în piețele și Bazarul municipiului Suceava		85.000	85.000						
3	Reechilibrare puteri energie electrică consumatori în cadrul Pieței En Gross Sv		15.000	15.000						
4	Acoperire și modernizare Piața En Gross Burdujeni		20.000	20.000						
5	Acoperire și modernizare Piața Ițcani		10.000	10.000						
	Total subcapitol 50 piață		144.300	144.300						

Cap. 70.02. DOTĂRI

Total:			493.800	493.800	0					
1	Sistem detecție și alarmare incendiu sediu DAP inclusiv archiva DAP		19.800	19.800						
2	Sistem supraveghere video Piața Centrală		19.800	19.800						
3	Sistem camere luat vederi Piața En gros Burdujeni		4.000	4.000						
4	Aparate automate pentru parcare		70.200	70.200						
5	Sistem supraveghere video parcometre		30.000	30.000						
6	Sistem plată prin SMS parcometre (program soft+echipament)		70.000	70.000						
7	Parcometre (parcare Bazar)		180.000	180.000						
8	Centrale termice pe gaz		15.000	15.000						

	NOMINALIZAREA ACHIZITIILOR DE BUNURI SI A ALTOR CHELTUIELI	cant. buc.	TOTAL VALOARE	din care:						
				buget local Titlul 71	buget local Titlul 55+56+58	buget stat	fond spec.	credit	fond ext.	
9	Centrale electrice		10.000	10.000						
10	Echiptament hardware (unitate, monitor, imprimantă multifuncțională)		60.000	60.000						
11	Sistem antivirus		15.000	15.000						
	Total subcapitol 50 piață		493.800	493.800						

Cap. 80.02.ACTIUNI GENERALE, ECONOMICE, COMERCIALE ȘI DE MUNCĂ

	Total:		2.237.716	0	2.237.716	0				
1	Reabilitare Curtea Domnească		250.000		250.000					
2	Electromobilitate – Vehicule electrice pentru o municipalitate verde		114.716		114.716					
3	Reabilitare termică a clădirii Primăriei		160.000		160.000					
4	Construire grădiniță cartier Obcini		160.000		160.000					
5	Reabilitare locuințe sociale		150.000		150.000					
6	Reabilitare infrastructură stradală urbană		100.000		100.000					
7	Reabilitare rețele de iluminat public		150.000		150.000					
8	Reabilitare rețele de transport și distribuție de energie termică		300.000		300.000					
9	Studiu de trafic pentru Reabilitare străzi, poduri și pasaj		28.000		28.000					
10	Amenajare sediu primărie Ițani – Cinematograf Arta		295.000		295.000					
11	Construire grădiniță cartier Burdujeni sat din municipiul Suceava		160.000		160.000					
12	Reabilitare termică blocuri de locuit		200.000		200.000					
13	Croșterea eficienței energetice la clădirile rezidențiale în municipiul Suceava		120.000		120.000					
14	Amenajare zonă de agrement - Dealul Mănăstirii Teodoresni		50.000		50.000					
	Total paragraf 01.10		2.237.716	0	2.237.716					

Cap. 84.02. TRANSPORT ÎN COMUN

	Total:		498.284	229.000	269.284	0				
--	---------------	--	----------------	----------------	----------------	----------	--	--	--	--

	NOMINALIZAREA ACHIZITIILOR DE BUNURI SI A ALTOR CHELTUIELI	cant. buc.	T O T A L VALOARE	din care:			
				buget local Titlul 71	buget local Titlul 55+56+58	buget stat	fond spec. fond ext.
2	Plan de Mobilitate urbană pentru Municipiul Suceava		134.000		134.000		
3	Studiu de trafic pt. Sistem integrat de transport public ecologic in mun.Suceava		135.284		135.284		
	Total paragraf 03.02		498.284	229.000	269.284		

**DIRECTOR EXECUTIV
ELISABETA VĂIDEANU**




**DIRECTOR GENERAL,
DIRECȚIA GENERALĂ TEHNICĂ**

**ȘI DE INVESTIȚII
FLORIN CERLINCĂ**



**BIROU INVESTIȚII,
MARIAN TEODORESCU**





MUNICIPIUL SUCEAVA

B - dul 1 Mai, nr. 5 A, cod: 720224

www.primariasv.ro, primsv@primariasv.ro

Tel: 0230 – 212696, Fax: 0230 – 520593

DIRECȚIA POLIȚIA LOCALĂ SUCEAVA

Suceava – 720008, str. Petru Rareș nr.9, tel.0230-212192, fax. 0230-212143

Serviciul dispecerat, supraveghere video

Nr. 142 587 din 29 05 2017

APROB,
PRIMAR
ION LUNGU

REFERAT

Având în vedere faptul că în data de 04.12.2016 a avut loc un eveniment auto produs în zona OMV Obcini din municipiul Suceava, la intersecția B-dul 1 Decembrie 1918 cu Calea Obcinilor, de către numitul Pintilie Marcel, domiciliat în localitatea Agighiol, com. Valea Nucarilor, jud. Tulcea, privind distrugerea cutiei de la baza stâlpului în care erau amplasate componente electronice ale Sistemului de supraveghere video al Municipiului Suceava, s-a deschis Dosarul de daună EJ00390915, din data de 21.12.2016 la S.C. EUROINS ASIGURARE REASIGURARE S.A.


Întrucât în urma demersurilor făcute către S.C. EUROINS ASIGURARE REASIGURARE S.A. a fost recuperată suma de 21.708,43 lei, vă rugăm să aprobați rectificarea în plus în cadrul subcapitolului 61.02.03.04. a articolului 20.02.00 cu suma sus menționată, pentru a putea fi efectuate lucrările de reparații.

15.08.

Director executiv,
Viorel Horodenciuc

Șef serviciu,
Daniela Crețu

EJ00390915



Message part 1 of 1

Ionut Leca <ionut.leca@euroins.ro>

13 feb (Acum 9 zile)

Buna ziua,

In urma verificarii dosarului de dauna EJ00390915, prin prezenta dorim sa va aducem la cunostinta ca despagubirea pe care o putem acorda prejudiciului produs este de 21.708,43 lei.
Va rugam sa completati tipizatul de *Cerere de despagubire*, pe care il legam si atasam, in care sa ne indicati coordonatele bancare pentru virarea sumei de despagubire.

Dosarul de dauna se considera finalizat la momentul depunerii *Cererii de despagubire* in original la sediul nostru din Sos. Bucuresti-Noord, nr. 11, Colibaf City Business Park, Cladirea 023, etaj 4 - Comuna Voluntari, Judetul Ilfov.

Cu stima

Ionut Leca
Inspector daune non auto

tel: 0744 100 100
www.euroins.ro

EUROINS - Asigurari de Daune



MEMBER OF EUROINSA

INSTRUCTIUNE DE LUCRU

Cod:F4- IL6-FP7.5.4b

Pagina 1 din 1

Editia: 2

Revizia: 0/09.2015

CERERE DE DESPAGUBIRE

Nr. _____ din ____/____/____

Nr. dosar: EY00390915

Subsemnatul (a) CRETU DANIELA domiciliat (ă) în MUN SUCEAVA
str. OITUZ nr. 28 bl. A8 sc. A et. III ap. 24 județul / sectorul SUCEAVA
legitimată cu B.t. / C.I. seria SU nr. 540206 CNP 2700372335019

Reprezentant al PRIMĂRIA MUNICIPIULUI SUCEAVA cu domiciliul / sediul în localitatea
SUCEAVA str. B-dul 1 MAI nr. 5A bl. - sc. - et. - ap. -
județul / sectorul SUCEAVA CNP/CUI 4244792, asigurat(a) cu polița nr. -
din data de - sunt de acord cu despagubirea cuvenită, în valoare de
21708,43 lei, ca urmare a evenimentului produs în data de 04.12.2016

Cuantumul primelor datorate până la sfârșitul perioadei de asigurare, reținute de asigurator în baza Legii 136/1995, sunt în valoare de _____.

- Sunt de acord cu reintregirea sumei asigurate, prin plata sumei de _____
- Nu sunt de acord cu reintregirea sumei asigurate și am fost informat asupra faptului că la următoarea daună, la calculul despagubirii, se va aplica o diminuare egală cu raportul dintre suma asigurată efectivă și suma care ar fi trebuit asigurată.

Documente depuse:

Plata se va efectua astfel, în favoarea:

- MUNICIPIUL SUCEAVA in contul
nr. RO94TRE224AG10304850102X deschis la
banca TREZORERIA MUNICIPIULUI SUCEAVA sucursala _____
- _____ in contul
nr. _____ deschis la
banca _____ sucursala _____

După primirea despagubirii mai sus solicitate nu mai am nici un fel de pretenții față de EUROINS, în legătură cu această daună, plata despagubirii stingând orice obligație a Asiguratorului ce decurge din aceasta. De asemenea subrog Asiguratorul în toate drepturile și acțiunile mele împotriva celor răspunzători de producerea pagubelor.

Data 22.02.2017

SEMNAȚIA
PRIMAR
MUNICIPIUL SUCEAVA

Semnatura ION LUNGU

Stampilă _____

Dii. ex X
Haradnucic Vicari

Oficiul poștal de prezentare

Data prezentării în biroul poștal

Felul trimiterii

Adresa


Greutate



Confirmare de Primire (A.R.)

Număr de înregistrare

07498



Destinatar trimțtere:

EUROINS ROMANIA S.A.
GRINA BLDARU - REPERE
Voluntari Com. Jud. Sector 16/10

A se înapoia la expeditor

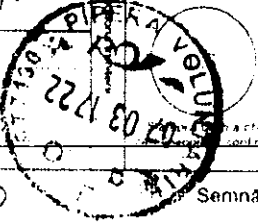
Str. Nr.

Bl. Et. Ap. Cod poștal

Loc. Com. Jud. Sector

Confirm primirea

EUROINS ROMANIA S.A.
REGISTRATURA
GRINA BLDARU - REPERE
C. Serv. 101



Semnătura salariatului precător

Motivul nepredării (dacă este cazul)

- Destinatari nedenumiți Adresa incompletă Destinatari mulți Expirat termen păstrare Alte motive

Transferle Municipality Succeava

CONT : 24A61838485918244792

NR DOCUMENT DATA DATA DATA DATA DATA

NR DOCUMENT DW PLATH PLATH PLATH PLATH

-43 20.01.2017 13.01.2017 6199018669468

EXTRAS DE CONT

la data: 20.01.2017

MUNICIPAL SUCEAVA

IBAN PLATITOR

BENEFICIAR

RO461272501619901XXXXXXX

5328123

Edinta la data: 20.01.2017 01:20 PM

RO461272501619901XXXXXXX

COD PLATITOR: NUME PLATITOR

BENEFICIAR BENEFICIAR

EUROINS ROMANIA ASIG

REASIG SA

STR IMAI NRSA SUCEAVA

DEBIT

.06

.06

.06

.06

.06

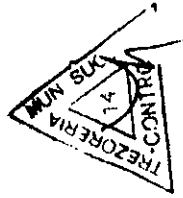
Sold precedent

Rebaj zi

Total sume

Sold final

CREDIT COD INDICATOR NR.REFERINTA-
ANGAJAMENT ANGAJAMENT EXPLICATII
21.708.43 T259130000003-0100300015



11/11/2007

NUMERUL DE OPERATIUNI IN CURSUL ANULUI
IN DATA DE

NUMERUL DE OPERATIUNI IN CURSUL ANULUI
IN DATA DE

NUMERUL DE OPERATIUNI IN CURSUL ANULUI
IN DATA DE

NUMERUL DE OPERATIUNI IN CURSUL ANULUI
IN DATA DE

NUMERUL DE OPERATIUNI IN CURSUL ANULUI
IN DATA DE

NUMERUL DE OPERATIUNI IN CURSUL ANULUI
IN DATA DE

NUMERUL DE OPERATIUNI IN CURSUL ANULUI
IN DATA DE

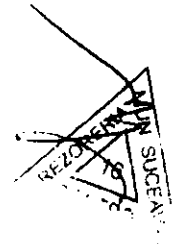
NUMERUL DE OPERATIUNI IN CURSUL ANULUI
IN DATA DE

NUMERUL DE OPERATIUNI IN CURSUL ANULUI
IN DATA DE

NUMERUL DE OPERATIUNI IN CURSUL ANULUI
IN DATA DE

Adresa cu 20.03.2007. in apartine de
sa intra in contact

20-03-2007



MUNICIPIUL SUCEAVA

Balanta de verificare analitica

din Mai 2017

Cont 7700000 02.A.61.03.04.85.

Toate sursele de finantare

Simbolul Conturilor	Denumirea Conturilor	Solduri la 1 Ianuarie		Rulaje curente		Rulaje totale		Solduri finale	
		Debit	Credit	Debit	Credit	Debit	Credit	Debit	Credit
7700000 02.A.61.03.04.85.01	7700000 02.A.61.03.04.85.01	0.00	0.00	0.00	0.00	21708.43	0.00	0.00	-21708.43
7700000 02.A.61.03.04.85.01.02	PAI TI ANI PREC REC AN CURENTI	0.00	0.00	0.00	0.00	21708.43	0.00	0.00	-21708.43
		0.00	0.00	0.00	0.00	21708.43	0.00	0.00	-21708.43

Total Luna:5, Anul:2017

Primar, Director Executiv, Sef Serviciu,
 Ec. Ion LUNGU Ec. Elisabeta VAIDEANU Ec. Carmen GRECEANU

MUNICIPIUL SUCEAVA

Fișă de cont operații diverse pe perioadă: 01.01.2017 -- 14.06.2017

Denumire: PLATI ANI PREC. RECA

Simbol cont:
7700000.02.A.61.03.04.85.

Data	Document bază		Document suplim.		Explicații	Simbol corespondent	Debit	Credit	Sold	
	Fip	Număr	Număr	Data						
20.03.2017 NC	61		0		recuperare c.val. despagubiri EUROENS ROMANIA ASIGT 117000002A 02 01 01		21708.43	0.00	0.00	
Total lună 3 / 2017							21708.43	0.00		-21708.43
Total perioada							21708.43	0.00		-21708.43
Total general							21708.43	0.00		-21708.43

Intocmit,

VIOLETA MUSCA

Nr. 447 din 13.06.2017

SE APROBA

PRIMAR,
EC. ION BUNCU

DIRECTOR EXECUTIV,
EC. ELISABETA VAIDEANU



NOTA DE FUNDAMENTARE

- Va rugam sa ne aprobatii urmatoarele modificari in cadrul listei de investitii:
- In cadrul pct.B « Lucrari noi » se diminueaza poz. 1 « Proiectare si executie scara incendiu » cu suma de 7.000 lei, valoarea finala fiind de 168.000 lei.
 - In cadrul pct.B « Lucrari noi » se introduce poz.2 « Imprejmuire spatiu de joaca » cu suma de 7.000 lei ,

Mentionam ca bugetul la titlul XII « Active nefinanciare » nu se modifica.

DIRECTOR,
Todereanu Maria



ADM FINANCIAR,
Ichim Despina



Grădinița cu Program Normal "Obcini" Suceavă
Nr.447/13.06.2017

APROBAT



Director executiv,
Ec. E. Văideanu

LISTA
OBIECTIVELOR DE INVESTIȚII PE ANUL 2017 CU FINANȚARE DE LA BUGETUL LOCAL

Nr. crt.	Nominalizarea pe obiective de investiții dotări și alte cheltuieli de investiții (data începerii - an/trim.; nr. și data acord M.F. și a aprobării documentației de investiții)	Valoarea totală	Valoarea totală actualizată	Cheltuieli din total surse de finanțare	Din care:				
					Surse proprii	Credite interne	Credite externe	Fond Special	Buget local
0	1	2	3	4	5	6	7	8	9
	TOTAL din care:	175.000	175.000	175.000	0	0	0	0	175.000
	A. LUCRARI IN CONTINUARE din care:	0	0	0	0	0	0	0	0
1									
	B. LUCRARI NOI din care:	175.000	175.000	175.000	0	0	0	0	175.000
1	Proiectare si executie scara de incendiu	168.000	168.000	168.000	0	0	0	0	168.000
2	Împrejmuire spatiu de joaca	7.000	7.000	7.000					7.000
	C. ALTE CH DE INVESTIȚII din care:	0	0	0	0	0	0	0	0
2									
3									
4									

DIRECTOR
Toderăanu Maria

Administrator financiar,
Ichim Despina

Se aprobă

Primar:
Ec. ION LUNGU

Director executiv:
Ec. ELISABETA VĂIDEANU




NOTĂ DE FUNDAMENTARE

Vă rugăm să aprobați următoarele modificări la Lista de investiții pe anul 2017, după cum urmează :

În cadrul pct. B. Lucrări noi:

- 1) Se elimină poziția 2. Proiectare și lucrări drenare apă subsol G.P.P.nr.6 Suceava, cu valoarea de 35.000 lei;
- 2) Se introduce poziția 2. Proiectare lucrări amenajare curte cu pavele – reorganizare spațiu funcțional G.P.P. "Așchiuță" Suceava, cu valoarea de 35.000 lei.

Menționăm că bugetul la Titlul XII Active nefinanciare, nu se modifică.




Adm. financiar,

Ec. V. Măreșanu

Centru bugetar: GRĂDINIȚA CU PROGRAM PRELUNGIT "AȘCHIUȚĂ" SUCEAVA
 Nr. 766 din 13.07.2017


APROBAT



Director executiv,
 Ec. E. Văideanu

LISTA
 OBIECTIVELOR DE INVESTIȚII PE ANUL 2017 CU FINANȚARE DE LA BUGETUL LOCAL

Nr. crt.	Nominalizarea pe obiective de investiții dotări și alte cheltuieli de investiții (data începerii - an/trim.; nr. și data acord M.F. și a aprobării documentației de investiții)	Valoarea totală	Valoarea totală actualizată	Cheltuieli din total surse de finanțare	Din care:					
					Surse proprii	Credite interne	Credite externe	Fond Special	Buget local	
0	1	2	3	4	5	6	7	8	9	
	TOTAL din care:	0	211.820	211.820	0	0	0	0	211.820	
	A. LUCRARI IN CONTINUARE din care:	0	20.869	20.869	0	0	0	0	20.869	
	Amenajare loc de joacă G.P.P. Nr. 6		20.869	20.869					20.869	
	B. LUCRARI NOI din care:	0	135.000	135.000	0	0	0	0	135.000	
1	Lucrări amenajare curte cu pavele - reorganizare spațiu funcțional G.P.P. "Așchiuță" Suceava		100.000	100.000					100.000	
	Proiectare lucrări amenajare curte cu pavele - reorganizare spațiu funcțional G.P.P. "Așchiuță" Suceava		35.000	35.000					35.000	
2	C. ALTE CH DE INVESTIȚII din care:	0	55.951	55.951	0	0	0	0	55.951	
1	Videoproector G.P.P. "Așchiuță" Sv		5.951	5.951					5.951	
2	Calculator G.P.P. "Așchiuță" Sv		5.000	5.000					5.000	
3	Paratrăsnet G.P.P. Nr. 6 Suceava		15.000	15.000					15.000	
4	Studiu fezabilitate extindere bloc alimentară G.P.P. Nr.6		30.000	30.000					30.000	



Adm. finanțiar,
 Ec. V. Mărgușanu