

ROMÂNIA  
JUDEȚUL SUCEAVA  
CONSILIUL LOCAL AL MUNICIPIULUI  
SUCEAVA

PROIECT

**HOTĂRÂRE**

*privind aprobarea conturilor anuale de execuție pentru bugetul general al municipiului  
Suceava și situațiilor financiare anuale la data de 31.12.2016*

**Consiliul Local al municipiului Suceava;**

Având în vedere Expunerea de motive a Primarului municipiului Suceava, înregistrată sub nr. 18096/19.05.2017 și Raportul Direcției buget, contabilitate și fiscalitate înregistrat sub nr. 18097/19.05.2017 și Raportul Comisiei economico - financiară, juridică, disciplinară;

În baza dispozițiilor art. 57 din Legea 273/2006 privind finanțele publice locale, cu modificările și completările ulterioare.

În temeiul art. 36 alin.4, lit. „a”, art. 45, alin.2, art. 47 și art. 49 din Legea nr.215/2001 a administrației publice locale, republicată, cu modificările și completările ulterioare.

**HOTĂRĂȘTE:**

**Art. 1.** Se aprobă conturile anuale de execuție pentru bugetul general al municipiului Suceava și situațiile financiare anuale la data de 31.12.2016, conform anexelor :

- 1.1 și 1.2 – Contul de execuție a bugetului local;
- 2.1 și 2.2 – Contul de execuție a bugetului instituțiilor publice și activităților finanțate integral sau parțial din venituri proprii;
- 3 - Contul de execuție a bugetului creditelor interne;
- 4.1 la 4.4 – Situațiile financiare anuale


care fac parte integrantă din prezenta hotărâre.

**Art. 2.** Primarul municipiului Suceava va asigura ducerea la îndeplinire a prezentei hotărâri.



AVIZAT PT. LEGALITATE,  
SECRETAR MUNICIPIU  
jr. Ciutac Ioan

VIZA CONTROL FINANCIAR  
PREZENTIV,  
Ec. Elisabeta Vardeanu






MUNICIPIUL SUCEAVA  
B-dul 1 Mai nr. 5A, cod: 720224  
[www.primariasv.ro](http://www.primariasv.ro), [primsv@primariasv.ro](mailto:primsv@primariasv.ro)  
Tel: 0230-212696, Fax: 0230-520593

**DIRECTIA BUGET, CONTABILITATE SI FISCALITATE**

Nr. 12097 din 19.05.2017



**DIRECTOR EXECUTIV,**  
**Ec. Elisabeta Văideanu**

**RAPORT DE SPECIALITATE**

*privind aprobarea conturilor anuale de executie pentru bugetul general al municipiului  
Suceava si situatiilor financiare anuale la data de 31.12.2016*

În conformitate cu prevederile art.63, alin.4, lit.b din Legea administrației publice locale nr.215/2001, republicată, cu modificările și completările ulterioare, primarul întocmește și prezintă spre aprobare consiliului local contul de încheiere a exercițiului bugetar.

Această dispoziție este coroborată cu prevederile art.57, alin.1 din Legea nr.273/2006 privind finanțele publice locale, cu modificările și completările ulterioare, care prevede că ordonatorii principali de credite întocmesc și prezintă spre aprobare autorităților deliberative, până la data de 31 mai a anului următor, conturile anuale de execuție a bugetelor prevazute la art.1, alin.2, în structura următoare:

- la venituri: prevederi bugetare inițiale, prevederi bugetare definitive, încasări realizate;
- la cheltuieli: credite bugetare inițiale, credite bugetare definitive, plăți efectuate.

Bugetul general consolidat al municipiului Suceava pentru anul 2016 cuprinde:

- bugetul local;
- bugetul instituțiilor publice finanțate din venituri proprii și subvenții din bugetul local;
- bugetul creditelor interne.

*1. Contul de execuție a bugetului local al municipiului Suceava:*

- lei -

a) la venituri:	
- prevederi bugetare inițiale	382.246.011
- prevederi bugetare definitive la 31.12.2016	390.903.588
- încasări realizate la 31.12.2016, din care:	239.875.180

- incasari sectiunea de functionare	221.244.784
- incasari sectiunea de dezvoltare	18.630.396
b)la cheltuieli:	
- credite bugetare inițiale	382.363.207
- credite bugetare definitive la 31.12.2016	391.020.784
- plăți efectuate la 31.12.2016, din care:	239.674.742
- plati efectuate sectiunea de functionare	221.050.311
- plati efectuate sectiunea de dezvoltare	18.624.431

Pentru acoperirea cheltuielilor bugetare aferente anului 2016, pe langa veniturile estimate a fi incasate in cursul anului, s-a tinut cont si de excedentul anului 2015 destinat finantarii cheltuielilor sectiunii de dezvoltare , in suma de 117.196,44 lei.

La 31 decembrie 2016, avand in vedere veniturile incasate si platile efectuate in cursul anului, municipiul Suceava a inregistrat un excedent al sectiunii de dezvoltare in suma de 5.962,26 lei si un excedent al sectiunii de functionare in suma de 194.475,02 lei.

Excedentul sectiunii de dezvoltare si al sectiunii de functionare a fost preluat in contul de excedent al bugetului local.

Dupa efectuarea operatiunilor de inchidere a conturilor de venituri si cheltuieli pentru exercitiul bugetar al anului 2016, disponibilitatile aflate in contul 82A980000 „Excedent” au fost in suma totala de 443.926,61 lei, suma reportata in anul 2017 pe urmatoarele destinatii, conform Hotărârii Consiliului Local nr.2/26 ianuarie 2017:

- 123.158,70 lei pentru finanțarea cheltuielilor secțiunii de dezvoltare;
- 320.767,91 lei pentru acoperirea temporară a golurilor de casă provenite din decalaje între veniturile și cheltuielile secțiunii de funcționare în anul curent sau pentru acoperirea definitivă a eventualului deficit bugetar al acestei secțiuni la sfârșitul exercițiului bugetar.

Gradul de incasare a veniturilor, determinat ca raport procentual intre veniturile totale incasate pana la data de 31.12.2016 si veniturile totale programate pentru anul 2016, este de 61,36 % . Acest indicator a fost calculat si comunicat municipiului Suceava si de catre Ministerul Finantelor Publice, in conformitate cu prevederile art.57, alin.(2<sup>1</sup>) din Legea nr.273/2006 privind finantele publice, cu modificarile si completarile ulterioare.

Sinteza veniturilor bugetului local pe anul 2016, pornind de la prevederile inițiale și luând în calcul modificările intervenite în cursul anului si gradul de incasare pentru principalele categorii de venituri, se prezinta conform tabelului de mai jos :

- lei -

Cod	Denumirea indicatorilor	Prevederi bugetare initiale 2016	Prevederi bugetare definitive 2016	Incasari realizate 2016	Gradul de incasare a veniturilor - % -
	<b>VENITURI TOTALE, din care:</b>	382.246.011	390.903.588	239.875.180	61,36
48.02	<i>Venituri proprii</i>	244.599.589	226.951.879	129.130.868	56,90
00.04	Impozit pe venit, profit si castiguri din capital	86.059.589	85.865.359	65.400.374	76,17
07.02	Impozite si taxe pe proprietate	60.040.000	42.277.720	24.251.192	57,36

12.02	Alte impozite si taxe generale pe bunuri si servicii	50.000	50.000	9.294	18,59
15.02	Taxe pe servicii specifice	25.000	109.800	126.115	114,86
16.02	Taxe pe utilizarea bunurilor, autorizarea utilizarii bunurilor sau pe desfasurarea de activitati	28.900.000	28.900.000	9.608.608	33,25
30.02	Venituri din proprietate	26.000.000	26.000.000	10.056.448	38,68
33.02	Vanzari de bunuri si servicii	5.225.000	5.225.000	2.929.896	56,07
34.02	Venituri din taxe adm,eliberari permise	3.000.000	3.000.000	820.041	27,33
35.02	Amenzi, penalitati si confiscari	15.000.000	15.000.000	4.559.176	30,39
36.02	Diverse venituri	20.000.000	20.050.000	10.897.475	54,35
39.00	Venituri din capital	300.000	474.000	472.249	99,63
11.02	<i>Sume defalcate din TVA</i>	<i>93.094.512</i>	<i>108.176.142</i>	<i>106.983.310</i>	<i>98,90</i>
11.02.02	Sume defalcate din TVA pentru finantarea chelt. descentralizate la nivelul comunelor, oraselor, municipiilor si sect.mun.Bucuresti	86.020.000	97.028.400	95.835.568	98,77
11.02.06	Sume defalcate din TVA pentru echilibrarea bugetelor locale	7.074.512	7.634.742	7.634.742	100
11.02.06	Sume defalcate din TVA pentru finantarea invatamantului particular sau confesional acreditat	0	3.513.000	3.513.000	100
37.02	<i>Transferuri voluntare, altele decat subventiile</i>	<i>0</i>	<i>92.955</i>	<i>92.955</i>	<i>100</i>
42.02	<i>Subventii de la bugetul de stat</i>	<i>8.514.469</i>	<i>18.850.519</i>	<i>2.542.210</i>	<i>13,49</i>
43.02	<i>Subventii de la alte administratii</i>	<i>0</i>	<i>543.562</i>	<i>523.038</i>	<i>96,22</i>
45.02	<i>Sume primite de la UE/alti donatori in contul platilor efectuate si prefinantari</i>	<i>36.037.441</i>	<i>36.073.941</i>	<i>602.799</i>	<i>1,67</i>
48.02	<i>Sume primite de la UE/alti donatori in contul platilor efectuate si prefinantari aferente Cadrului Financiar 2014-2020</i>	<i>0</i>	<i>214.590</i>	<i>0</i>	<i>0</i>

Pe sectiuni, situatia s-a prezentat astfel:

- pentru sectiunea de functionare, gradul de incasare a veniturilor a fost de 79,65 %;
- pentru sectiunea de dezvoltare, gradul de incasare a veniturilor a fost de 16,47 %

Execuția cheltuielilor bugetului local la data de 31.12.2016, pe capitole de cheltuieli, se prezintă conform situației de mai jos:

- lei -

Cod	Denumirea indicatorilor	Credite bugetare initiale 2016	Credite bugetare definitive 2016	Plati efectuate 2016
	<b>CHELTUIELI TOTALE,</b> din care:	<b>382.363.207</b>	<b>391.020.784</b>	<b>239.674.742</b>
51.02	Autoritati publice si actiuni externe	13.659.180	13.503.980	12.069.264
54.02	Alte servicii publice generale	4.090.229	1.189.210	1.036.346
55.02	Tranzactii privind datoria publica si imprumuturi	6.637.000	6.637.000	3.847.672
61.02	Ordine publica si siguranta nationala	8.204.900	6.688.239	5.603.208
65.02	Invatamant	109.825.700	121.735.797	98.689.776
66.02	Sanatate	5.774.800	3.425.000	3.291.354
67.02	Cultura, recreere si religie	28.676.327	29.120.417	19.144.745
68.02	Asigurari si asistenta sociala	17.166.480	18.832.500	17.454.740
70.02	Locuinte, servicii si dezvoltare publica	62.805.004	54.804.004	15.284.523
74.02	Protectia mediului	25.427.183	25.301.683	14.406.124
80.02	Actiuni generale economice, comerciale si de munca	1.203.000	2.103.000	162.960
81.02	Combustibili si energie	46.188.987	54.640.637	32.453.321
83.02	Agricultura, silvicultura, piscicultura si vanatoare	24.000	24.000	0
84.02	Transporturi	53.680.417	53.015.317	16.230.709

Din cele prezentate, rezulta cu bugetul local pe anul 2016, a fost realizat, la partea de cheltuieli, in procent de 61,29 %, ponderea cea mai ridicata in totalul cheltuielilor avand-o cele pentru invatamant ( 41,18 % din totalul platilor efectuate) si combustibil si energie ( 13,54 % din totalul platilor efectuate).

Pe sectiuni, executia cheltuielilor bugetului local la data de 31.12.2016 se prezinta astfel:

- lei -

Denumirea indicatorilor	Credite bugetare initiale 2016	Credite bugetare definitive 2016	Plati efectuate 2016
Sectiunea de functionare	259.401.985	277.765.186	221.050.311
Sectiunea de dezvoltare	122.961.222	113.255.598	18.624.431
<b>TOTAL</b>	<b>382.363.207</b>	<b>391.020.784</b>	<b>239.674.742</b>

Ponderea creditelor bugetare aprobate in anul 2016, pentru sectiunea de functionare, in total buget aprobat, a fost de 71,04 %, iar a creditelor bugetare aprobate pentru sectiunea de dezvoltare in total buget aprobat a fost de 28,96%.

- credite bugetare definitive la 31.12.2016

911.113

- plati efectuate la 31.12.2016, din care:

Situațiile financiare încheiate la 31.12.2016 și anexele acestora au fost întocmite cu respectarea prevederilor Legii contabilității nr. 82/1991 republicată, cu modificările și completările ulterioare, ale Ordinului ministrului finanțelor publice nr. 1917 / 2005 pentru aprobarea Normelor metodologice privind organizarea și conducerea contabilității instituțiilor publice, cu modificările și completările ulterioare, Planului de conturi pentru instituțiile publice și instrucțiunilor de aplicare a acestuia . Situațiile financiare anuale se compun din : Bilanț, Cont de rezultat patrimonial, Situația fluxurilor de trezorerie, Conturile de execuție bugetară , Situația modificărilor în structura activelor nete / capitalurilor.

Bilanțul contabil – prezintă elementele de activ, datorii și capital propriu aferente anului 2016, precum și valoarea aferentă elementelor respective pentru exercițiul financiar precedent.

Contul de rezultat patrimonial prezintă situația veniturilor , finanțărilor și cheltuielilor aferente anului 2016. Veniturile și finanțările sunt prezentate pe feluri de venituri, după natura sau sursa lor, indiferent dacă au fost încasate sau nu. Cheltuielile sunt prezentate pe feluri de cheltuieli, după natura sau destinația lor, indiferent dacă au fost plătite sau nu. Pentru fiecare element din contul de rezultat patrimonial este prezentată valoarea aferentă elementului corespondent pentru exercițiul financiar precedent.

Fluxurile de trezorerie prezintă existența și mișcările de numerar aferente activității operaționale, activității de investiții și activității de finanțare . Situația fluxurilor de trezorerie se completează cu informații privind încasările și plățile efectuate, preluate din rulajele fiecărui cont de la trezorerie sau bănci.

Situația modificărilor în structura activelor /capitalurilor prezinta in detaliu creșterile si diminuările din timpul anului pentru fiecare element al conturilor de capital.

ȘEF SERVICIU  
FINANCIAR-CONTABILITATE  
Carmen Greceanu



**EXPUNERE DE MOTIVE****privind aprobarea conturilor anuale de executie pentru bugetul general al municipiului  
Suceava si situatiilor financiare anuale la data de 31.12.2016**

În conformitate cu prevederile Legii nr.273/2006 privind finanțele publice locale, cu modificările și completările ulterioare, ordonatorii principali de credite întocmesc și prezintă spre aprobare, autorităților deliberative, situațiile financiare anuale și conturile anuale de execuție a bugetelor prevăzute la art.1 alin (2) din aceeași lege.

Bugetul local al municipiului Suceava a fost stabilit inițial la suma de 382.246.011 lei la partea de venituri, din care 244.599.589 lei venituri proprii și 137.646.422 lei prelevări de la bugetul de stat sub forma sumelor defalcate din taxa pe valoarea adăugată și subvențiilor, inclusiv transferuri voluntare, altele decât subvențiile și sume primite din fonduri externe nermabursabile postaderare în contul plăților efectuate și reînfinanțări.

Urmare a rectificărilor bugetare efectuate în cursul anului 2016, prevederile bugetare definitive aprobate au fost în sumă totală de 390.903.588 lei la venituri și 391.020.784 lei la cheltuieli, diferența de 117.196 lei reprezentând excedentul anului anterior, 2015, destinat finanțării cheltuielilor secțiunii de dezvoltare.

Având în vedere că bugetul general consolidat al municipiului Suceava pentru anul 2016 cuprinde, pe lângă bugetul local, bugetul instituțiilor publice și activităților finanțate integral sau parțial din venituri proprii și bugetul creditelor interne, în structură, contul anual de execuție a bugetului general de venituri și cheltuieli al municipiului Suceava se prezenta, la data de 31.12.2016, astfel:

**I.) Contul de execuție a bugetului local***- lei -***a) la venituri:**

- prevederi bugetare initiale	382.246.011
- prevederi bugetare definitive la 31.12.2016	390.903.588
- incasari realizate la 31.12.2016, din care:	239.875.180
- incasari sectiunea de functionare	221.244.784
- incasari sectiunea de dezvoltare	18.630.396

**b) la cheltuieli:**

- credite bugetare initiale	382.363.207
- credite bugetare definitive la 31.12.2016	391.020.784
- plati efectuate la 31.12.2016, din care:	239.674.742
- plati efectuate sectiunea de functionare	221.050.311
- plati efectuate sectiunea de dezvoltare	18.624.431

La 31 decembrie 2016, având în vedere veniturile încasate și plățile efectuate în cursul anului, municipiul Suceava a înregistrat un excedent al secțiunii de dezvoltare în suma de 5962,26 lei și un excedent al secțiunii de funcționare în suma de 194.475,02 lei.

Excedentul secțiunii de dezvoltare și al secțiunii de funcționare a fost preluat în contul de excedent al bugetului local. După efectuarea operațiunilor de închidere a conturilor de venituri și cheltuieli pentru exercitiul bugetar al anului 2016, disponibilitățile aflate în contul 82A980000 „Excedent” au fost în suma totală de 443.926,61 lei, suma raportată în anul 2017 pe următoarele destinații, conform Hotărârii Consiliului Local nr.2/26 ianuarie 2017:

- 123.158,70 lei pentru finanțarea cheltuielilor secțiunii de dezvoltare;
- 320.767,91 lei pentru acoperirea temporară a gollerilor de casă provenite din decalaje între veniturile și cheltuielile secțiunii de funcționare în anul curent sau pentru acoperirea definitivă a eventualului deficit bugetar al acestei secțiuni la sfârșitul exercițiului bugetar.

*II.) Contul de executie a bugetului institutiilor publice si activitatilor finantate integral sau partial din venituri proprii*

- lei -

a) la venituri:

- prevederi bugetare initiale	8.433.802
- prevederi bugetare definitive la 31.12.2016	10.516.572
- incasari realizate la 31.12.2016, din care:	8.452.519
- incasari sectiunea de functionare	8.247.608
- incasari sectiunea de dezvoltare	204.911

b) la cheltuieli:

- credite bugetare initiale	8.725.691
- credite bugetare definitive la 31.12.2016	10.808.461
- plati efectuate la 31.12.2016, din care:	8.244.307
- plati efectuate sectiunea de functionare	8.041.009
- plati efectuate sectiunea de dezvoltare	203.298

Pentru acoperirea cheltuielilor aferente anului 2016, pe lângă veniturile estimate a fi încasate în cursul anului, s-a ținut cont și de excedentul anului 2015, în suma de 291.889 lei.

Situația contului de execuție a bugetului instituțiilor publice și activităților finanțate integral sau parțial din venituri proprii, pe anul 2016, cuprinde veniturile proprii realizate de unitățile de învățământ preuniversitar de stat din activități de producție, prestări de servicii, taxe de la persoane fizice și juridice, veniturile realizate din activitatea de învățământ, activități culturale educative, ale internatelor și căminelor pentru elevi și preșcolari, veniturile proprii ale Scolii Postliceale Sanitare și veniturile altor activități autofinanțate. Disponibilitățile rămase în contul activităților autofinanțate (atat la ordonatorul principal, cât și la ordonatorii tertiarți de credite bugetare), la data de 31.12.2016, se raportează în exercițiul următor cu aceeași destinație.

*III.) Contul de executie a bugetului creditelor interne*



b) la cheltuieli:

- credite bugetare initiale	35.087.000
- credite bugetare definitive la 31.12.2016	35.087.000
- plati efectuate la 31.12.2016, din care:	911.113

Situațiile financiare încheiate la 31.12.2016 și anexele acestora au fost întocmite cu respectarea prevederilor Legii contabilității nr. 82/1991 republicată, cu modificările și completările ulterioare, ale Ordinului ministrului finanțelor publice nr. 1917 / 2005 pentru aprobarea Normelor metodologice privind organizarea și conducerea contabilității instituțiilor publice, Planului de conturi pentru instituțiile publice și instrucțiunilor de aplicare a acestuia . Situațiile financiare anuale se compun din : Bilanț, Cont de rezultat patrimonial, Situația fluxurilor de trezorerie, Conturile de execuție bugetară , Situația modificărilor în structura activelor nete / capitalurilor.

Bilanțul contabil – prezintă elementele de activ, datorii și capital propriu aferente anului 2016, precum și valoarea aferentă elementelor respective pentru exercițiul financiar precedent.

Contul de rezultat patrimonial prezintă situația veniturilor, finanțărilor și cheltuielilor aferente anului 2016. Veniturile și finanțările sunt prezentate pe feluri de venituri, după natura sau sursa lor, indiferent dacă au fost încasate sau nu. Cheltuielile sunt prezentate pe feluri de cheltuieli, după natura sau destinația lor, indiferent dacă au fost plătite sau nu. Pentru fiecare element din contul de rezultat patrimonial este prezentată valoarea aferentă elementului corespondent pentru exercițiul financiar precedent.

Fluxurile de trezorerie prezintă existența și mișcările de numerar aferente activității operaționale, activității de investiții și activității de finanțare .Situația fluxurilor de trezorerie se completează cu informații privind încasările și plățile efectuate, preluate din rulajele fiecărui cont de la trezorerie sau bănci.

Situația modificărilor în structura activelor /capitalurilor prezinta in detaliu creșterile si diminuările din timpul anului pentru fiecare element al conturilor de capital.



ANEXA 1.1.

MUNICIPIUL SUCEAVA

CONTUL DE EXECUTIE AL BUGETULUI LOCAL - VENITURI

Capi- tol	Sub- capi- tol	Pa- ra- gra- ful	Ar- ti- col	Ali- ne- at	Denumire indicator	Prevederi bugetare initiale	Prevederi bugetare definitive	Drepturi constatate			Incasari realizate	Stingeri pe alte cai decat incasari	Drepturi constatate de incasat
								Total, din care:	din anii precedenti	din anul curent			
A					B	1	2	3=4+5	4	5	6	7	8=3-6-7
0001	02				TOTAL VENITURI-BUGET LOCAL	382.246.011	390.903.588	330.300.914	80.070.494	240.230.420	239.875.180	21.451	80.404.283
0002					I. VENITURI CURENTE	337.394.101	334.746.976	316.151.897	79.974.745	236.177.152	235.734.884	21.451	80.395.562
0003					A. VENITURI FISCALE	268.169.101	265.379.021	265.386.010	59.031.619	206.354.391	206.378.893	15.202	58.991.915
0004					A.1. IMPOZIT PE VENIT, PROFIT SI CASTIGURI DIN CAPITAL	86.059.589	85.865.359	65.400.375		65.400.375	65.400.374		
0005	02				A.1.1 IMPOZIT PE VENIT, PROFIT SI CASTIGURI DIN CAPITAL DE LA PERSOANE JURIDICE	1.600.000	1.376.770	888	888	888	887		
0102	01				IMPOZIT PE PROFIT Impozit pe profit de la agentii economice	1.600.000	1.376.770	888	888	888	887		
0300	02				A1.2 IMPOZIT PE VENIT, PROFIT SI CASTIGURI DIN CAPITAL DE LA PERSOANE FIZICE	84.459.589	84.488.589	65.399.487		65.399.487	65.399.487		
0302	18				IMPOZIT PE VENIT Impozitul pe veniturile din transferul proprietatilor imobiliare din patrimoniul personal	1.800.000	1.800.000	1.837.666		1.837.666	1.837.666		
0402					COTE SI SUME DEFALCATE DIN IMPOZITUL PE VENIT	1.800.000	1.800.000	1.837.666		1.837.666	1.837.666		
0402	01				Cote defalcate din impozitul pe venit	82.659.589	82.688.589	63.561.821		63.561.821	63.561.821		10.485
0402	04				Sume alocate din cotele defalcate din impozitul pe venit pentru echilibrarea bugetelor locale	82.210.674	82.210.674	63.088.942		63.088.942	63.088.942		10.485
0600	02				A2. IMPOZIT PE SALARII	448.915	477.915	472.879	25.087	472.879	472.879		10.485
0602	02				IMPOZIT PE SALARII - TOTAL Cote defalcate din impozitul pe salarii			25.087	25.087	25.087	25.087		10.485
								25.087	25.087	25.087			10.485



Capi- tol	Sub- capi- tol	Pa- ra- gra- ful graf	Ar- ti- col	Ali- ne- at	Denumire indicator	Prevederi bugetare initiale	Prevederi bugetare definitive	Drepturi constatate		Incasari realizate	Stingeri pe alte cai decat incasari	Drepturi constatate de incasat	
								Total, din care:	din anii precedenti				
A						1	2	3=4+5	4	5	6	7	8=3-6-7
1102	09				B Suma defalcata din taxa pe valoarea adaugata pentru finantarea invatamantului particular sau confesional acreditat		3.513.000	3.513.000		3.513.000			
1202					ALTE IMPOZITE SI TAXE GENERALE PE BUNURI SI SERVICII	50.000	50.000	9.294	380	8.914	9.294		
1202	07				Taxe hoteliere	50.000	50.000	9.294	380	8.914	9.294		
1502					TAXE PE SERVICII SPECIFICE	25.000	109.800	196.521	69.340	127.181	126.115	70.406	
1502	01				Impozit pe spectacole	25.000	109.800	196.521	69.340	127.181	126.115	70.406	
1602					TAXE PE UTILIZAREA BUNURILOR, AUTORIZAREA UTILIZARII BUNURILOR SAU PE DESFASURAREA DE ACTIVITATI	28.900.000	28.900.000	26.879.369	16.839.957	10.039.412	9.608.608	17.270.761	
1602	02				Impozit pe mijloacele de transport	24.500.000	24.500.000	23.585.943	16.145.468	7.440.475	6.977.772	16.608.171	
1602	02	01			Impozit pe mijloacele de transport detinute de persoane fizice *	12.000.000	12.000.000	11.193.484	7.098.998	4.094.486	4.126.148	7.067.336	
1602	02	02			Impozit pe mijloace de transport detinute persoane juridice *	12.500.000	12.500.000	12.392.459	9.046.470	3.345.989	2.851.624	9.540.835	
1602	03				Taxe si taxe pentru eliberarea de licente si autorizatii de functionare	3.500.000	3.500.000	2.779.588	586.343	2.193.245	2.238.389	541.199	
1602	50				Alte taxe pe utilizarea bunurilor, autorizarea utilizarii bunurilor sau pe desfasurarea de activitati	900.000	900.000	513.838	108.146	405.692	392.447	121.391	
2900	02				C. VENITURI NEFISCALE	69.225.000	69.367.955	50.765.887	20.943.126	29.822.761	29.355.991	6.249	
3000					C.I. VENITURI DIN PROPRIETATE	26.000.000	26.000.000	15.059.055	4.489.983	10.569.072	10.056.448	5.002.607	
3002					VENITURI DIN PROPRIETATE	26.000.000	26.000.000	15.059.055	4.489.983	10.569.072	10.056.448	5.002.607	
05					Venituri din concesiuni si inchirieri	17.000.000	17.000.000	8.437.287	3.617.282	4.819.505	4.468.671	3.968.616	

Capi- tol	Sub- capi- tol	Pa- ra- gra- ful	Ar- ti- col	Al- ne- at	Denumire indicator	Prevederi bugetare initiale	Prevederi bugetare definitive	Drepturi constatate		Incasari realizate	Stingeri pe alte cai decat incasari	Drepturi constatate de incasat	
								Total, din care:	din anii precedenti				
A					B	1	2	3=4+5	4	5	6	7	8=3-6-7
3002	05	30			Alte venituri din concesiuni si inchirieri de catre institutiile publice	17.000.000	17.000.000	8.437.287	3.617.782	4.819.505	4.468.671	3.968.616	
3002	08				Venituri din dividende			37.267		37.267		37.267	
		02			Venituri din dividende de la alti platorii			37.267		37.267		37.267	
3002	50				Alte venituri din proprietate	9.000.000	9.000.000	6.584.501	872.201	5.712.300	5.587.777	996.724	
3300	02				C2. VANZARI DE BUNURI SI SERVICII	43.225.000	43.367.955	35.706.832	16.453.143	19.253.689	19.299.543	16.401.040	
3302					VENITURI DIN PRESTARI DE SERVICII SI ALTE ACTIVITATI	5.225.000	5.225.000	2.929.896		2.929.896			
3302	08				Venituri din prestari de servicii	5.000.000	5.000.000	2.734.218		2.734.218			
		10			Contributia parintilor sau sustinatorilor legali pentru intretinerea copiilor in crese	120.000	120.000	120.009		120.009			
3302	12				Contributia persoanelor beneficiare ale cantinelor de ajutor social	100.000	100.000	75.669		75.669			
3302	24				Taxe din activitati cadastrale si agricultura	5.000	5.000						
3402					VENITURI DIN TAXE ADMINISTRATIVE, ELIBERARI PERMISE	3.000.000	3.000.000	820.041		820.041			
3402	02				Taxe extrajudiciare de timbru	3.000.000	3.000.000	820.041		820.041			
3502					AMENZI, PENALITATI SI CONFISCARI	15.000.000	15.000.000	15.979.109	11.382.273	4.596.836	4.559.176	11.413.684	
		01			Venituri din amenzi si alte sanctiuni aplicate potrivit dispozitiilor legale	15.000.000	15.000.000	15.968.606	11.371.770	4.596.836	4.559.176	11.409.430	
3502	01	02			Venituri din amenzi si alte sanctiuni aplicate de catre alte institutii de specialitate	15.000.000	15.000.000	15.968.606	11.371.770	4.596.836	4.559.176	11.409.430	

Capi- tot	Sub- capi- tot	Pa- ra- gra- ful titlu- col	Ar- Ar- Al- ne- col	Denumire indicator	Prevederi bugetare initiale	Prevederi bugetare definitive	Drepturi constatate			Incasari realizate	Stingeri pe alte cai decat incasari	Drepturi constatate de incasat
							Total, din care:	din anii precedenti	din anul curent			
A				B	1	2	3=4+5	4	5	6	7	8=3-6-7
3502	02			Penalitati pentru nedepunere sau depunere cu intarziere declaratiei de impozite si taxe				10.503	10.503			
3602	06			DIVERSE VENITURI	20.000.000	20.050.000	15.884.831	5.070.870	10.813.961	10.897.475	6.249	4.254
	31			Taxe speciale	15.000.000	15.000.000	11.552.122	4.935.021	6.617.101	6.685.197		4.987.856
3602	32			Contributia asociatiei de proprietari pentru lucrarile de reabilitare termica				1.401	1.401	1.401		4.866.925
3602	32	02		Sume provenite din finantarea bugetara a anilor precedenti			406.247		406.247	406.247		
3602	32	03		Sume provenite din finantarea bugetara a anilor precedenti, aferente sectiunii de dezvoltare			105.847		105.847	105.847		
3602	50			Sume provenite din finantarea bugetara a anilor precedenti, aferente sectiunii de functionare			300.400		300.400	300.400		
3702				Alte venituri	5.000.000	5.050.000	3.925.061	135.849	3.789.212	3.804.630		120.431
3702	01			TRANSPERURI VOLUNTARE, ALTELE DECAT SUBVENTIILE								
	03			Donatii si sponsorizari		92.955	92.955		92.955	92.955		
				Varsaminte din sectiunea de functionare pentru finantarea sectiunii de dezvoltare a bugetului local (cu sennul minus)								
3702	04			Varsaminte din sectiunea de functionare	-78.056.016	-57.697.752	-15.061.310		-15.061.310	-15.061.310		
3900	02			II. VENITURI DIN CAPITAL	78.056.016	57.697.752	15.061.310	95.749	15.061.310	15.061.310		8.721
3902				VENITURI DIN VALORIFICAREA UNOR BUNURI	300.000	474.000	480.970		385.221	472.249		
	01			Venituri din valorificarea unor bunuri	300.000	474.000	480.970	95.749	385.221	472.249		8.721



Capi-Sub- tot	Pa- ra- gra- ful	Ar- ti- col	Ali- ne- at	Denumire indicator	Prevederi bugetare initiale	Prevederi bugetare definitive	Drepturi constatate			Incasari realizate	Stingeri pe alte cai decat incasari	Drepturi constatate de incasat
							Total, din care:	din anii precedenti	din anul curent			
A				B	1	2	3=4+5	4	5	6	7	8=3-6-7
4202	41			pentru incalzirea locuintei cu lemne, carbuni, combustibili petrolieri	53.900	53.900	28.546		28.546	28.546		
4202	62			Subventii de la bugetul de stat pentru finantarea sanatatii	10.000	15.500	23.874		23.874	23.874		
4202	65			Sume alocate din bugetul de stat afacerii corecțiilor financiare			752.347		752.347	752.347		
4302	30			Finantarea Programului National de Dezvoltare Locala	6.873.677	8.695.577	1.563.897		1.563.897	1.563.897		
4502	01			SUBVENTII DE LA ALTE ADMINISTRATII		543.562	523.038		523.038	523.038		
				Sume primite de la bugetul judetului pentru plata drepturilor de care beneficiaza copiii cu cerinte educationale speciale integrati in invatamantul de masa		543.562	523.038		523.038	523.038		
4502	01			SUME PRIMITE DE LA UE/ALTI DONATORI IN CONTUL PLATILOR EFECTUATE SI PREFINANTARI	36.037.441	36.073.941	602.799		602.799	602.799		
4502	01	02		Fondul european de Dezvoltare Regionala	2.209.164	2.245.664	486.106		486.106	486.106		
4502	16			Sume primite in contul platilor efectuate in anul curent	1.519.914	1.556.414						
4502	16	03		Sume primite in contul platilor efectuate in anii anteriori	689.250	689.250	486.106		486.106	486.106		
4502	16	03		Alte facilitati si instrumente postaderate			15.620		15.620	15.620		
4502	16	03		Prefinantare			15.620		15.620	15.620		
4502	16	03		Programul de cooperare elvetiano-roman vizand reducerea disparitatilor			15.620		15.620	15.620		



Capi- tot	Sub- capi- tot	Pa- ra- graf	Gru- pa/ Titlu	Ar- ti- col	Ali- ne- at	Denumire indicator	Prevederi bugetare initiale	Prevederi bugetare definitive	Drepturi constatate			Incasari realizate	Stingeri pe alte cai decat incasari	Drepturi constatate de incasat
									Total, din care:	din anii precedenti	din anul curent			
A						B	1	2	3=4+5	4	5	6	7	8=3+6-7
						economice si sociale in cadrul								
						Unionii Europene extinse	33.828.277	33.828.277	101.073		101.073	101.073		
	4502	19	01			Sume primite in contul platilor efectuate in anul curent			41.835		41.835	41.835		
	4502	19	02			Sume primite in contul platilor efectuate in anii anteriori	33.828.277	33.828.277	59.238		59.238	59.238		
	4802					SUME PRIMITE DE LA UE/ALTI DONATORI IN CONTUL PLATILOR EFECTUATE SI PREFINANTARI AFERENTE CADRULUI FINANCIAR 2014-2020								
	4802	01				Fondul European de Dezvoltare Regionala(FEDR)	214.590	214.590						
						Sume primite in contul platilor efectuate in anul curent		214.590						

PRIMAR,  
Ec. Ion IUNGU

DIRECTOR EXECUTIV,  
Ec. Elisabeta VAIDEANU

SEF BIROU BUGET,  
Ec. Mirela SOFIAN NICOARA

Capi- tot	Sub- capi- tot	Pa- ra- gra- f	Pa- pa / Titlu col	Al- ne- at	Denumire indicator	Credite de angajament	Credite bugetare		Angajamente bugetare	Angajamente legale	Plati efectuate	Angajamente legale de platit	Cheltuieli efective
							initiale	definitive					
A					B	1	2	3	4	5	6	7=5-6	8
5002					TOTAL CHELTUIELI	48.247.284	382.363.207	391.020.784	390.987.573	278.411.623	239.674.742	38.736.881	262.391.742
5100	02				Partea I-a SERVICII PUBLICE GENERALE		23.386.409	21.330.190	21.296.980	17.461.462	16.953.282	508.180	18.467.831
5102					AUTORITATI PUBLICE SI ACTIUNI EXTERNE		12.659.180	13.503.980	13.503.980	12.567.740	12.069.264	498.476	13.544.522
	01				Autontati executive si legislative		12.659.180	13.503.980	13.503.980	12.567.740	12.069.264	498.476	13.544.522
	03				Autontati executive		12.659.180	13.503.980	13.503.980	12.567.740	12.069.264	498.476	13.544.522
5402					ALTE SERVICII PUBLICE GENERALE		4.090.229	1.189.210	1.156.000	1.046.050	1.016.346	9.704	1.075.637
	05				Fond de rezerva bugetara la dispozitia autoritatilor locale		3.059.229	8.210					
5402	10				Servicii publice comunitare de evidenta a persoanelor		952.000	952.000	952.000	912.003	902.299	9.704	938.448
5402	50				Alte servicii publice generale		79.000	229.000	204.000	134.047	134.047		137.189
5502					TRANZACTII PRIVIND DATORIA PUBLICA SI IMPRUMUTURI		6.637.000	6.637.000	6.637.000	3.847.672	3.847.672		3.847.672
6000	02				Partea II-a APARARE, ORDINE PUBLICA SI SIGURANTA NATIONALA		8.204.900	6.688.239	6.688.239	5.993.064	5.603.208	389.856	5.630.442
6102					ORDINE PUBLICA SI SIGURANTA NATIONALA		8.204.900	6.688.239	6.688.239	5.993.064	5.603.208	389.856	5.630.442
	03				Ordine publica		5.921.000	5.902.000	5.902.000	5.503.298	5.125.522	377.776	5.314.703
	04				Politie comunitara		5.921.000	5.902.000	5.902.000	5.503.298	5.125.522	377.776	5.314.703
	05				Protectie civila si protectia contra incendiilor (protectie civila normata)		2.283.900	786.239	786.239	489.766	477.686	12.080	315.739
6500	02				Partea III-a CHELTUIELI SOCIAL-CULTURALE	5.917.715	161.443.307	173.113.714	173.113.713	146.132.147	138.580.615	2.551.532	151.359.517
6502					INVAZAMANT	3.791.290	109.825.330	121.735.797	121.735.797	104.027.212	98.689.776	5.337.436	113.697.324
	03				Invatamant prescolar si primar		26.276.091	30.642.775	30.642.775	28.430.732	27.751.250	679.482	27.525.563
	01				Invatamant prescolar		14.466.983	17.185.615	17.185.615	15.471.529	14.886.673	664.856	14.505.127
	02				Invatamant primar		11.809.108	13.457.160	13.457.160	12.959.203	12.944.577	14.626	13.026.436
	04				Invatamant secundar	3.791.290	82.904.994	90.368.171	90.368.171	75.127.875	70.469.921	4.637.954	85.700.800
	01				Invatamant secundar inferior		26.301.272	28.745.629	28.745.629	21.169.230	20.402.183	767.047	20.157.944

Capi- tol	Sub- capit- ol	Pa- ra- graf	Gr- pa / Titlu	Ali- ne- at	Denumire indicator	Credite de angajament	Credite bugetare		Angajamente bugetare	Angajamente legale	Plati efectuate	Angajamente legale de platit	Cheltuieli efective
							initiale	definitive					
A					B	1	2	3	4	5	6	7=5-6	8
6502	02				Invatamant secundar superior	3.791.290	55.356.862	59.940.501	59.940.501	52.285.098	48.394.191	3.890.907	63.788.637
	03				Invatamant profesional		1.246.860	1.682.041	1.682.041	1.673.547	1.673.547		1.754.219
	05				Invatamant postliceal		644.615	663.795	663.795	437.910	437.910		440.265
	50				Alte cheltuieli in domeniul invatamantului			61.056	61.056	30.695	30.695		30.696
6602					SANATATE		5.774.800	3.425.000	3.425.000	3.327.846	3.291.354	36.492	3.277.983
	08				Servicii de sanatate publica		2.774.800	2.625.000	2.625.000	2.527.846	2.491.354	36.492	2.477.983
	50				Alte cheltuieli in domeniul sanatații		3.000.000	800.000	800.000	800.000	800.000		800.000
					Alte institutii si actiuni sanitare		3.000.000	800.000	800.000	800.000	800.000		800.000
6702					CULTURA, RECREERE SI RELIGIE	2.126.425	28.676.377	29.120.417	29.120.416	20.834.763	19.144.745	1.690.018	16.887.525
	03				Servicii culturale	1.883.292	6.949.484	7.173.484	7.173.484	2.778.378	2.617.715	160.663	1.013.794
					Institutiile publice de spectacole si concerte		4.216.084	4.440.084	4.440.084	2.715.978	2.555.315	160.663	1.013.794
6702	03	12			Consolidarea si restaurarea monumentelor istorice	1.883.292	2.671.000	2.671.000	2.671.000				
	6702	03	30		Alte servicii culturale		62.400	62.400	62.400	62.400	62.400		
		05			Servicii recreative si sportive		17.297.408	16.065.908	16.065.908	13.261.520	11.852.565	1.408.955	10.806.325
		01			Sport		7.808.059	5.578.059	5.578.059	4.082.810	3.545.900	536.910	3.066.046
		03			Intretinere gradini publice, parcuri zone verzi, baze sportive si de agrement		9.489.349	10.487.849	10.487.849	9.178.710	8.306.665	872.045	7.740.279
6702	50				Alte servicii in domeniile culturii, recreerii si religiei	243.133	4.429.435	5.881.025	5.881.024	4.794.865	4.674.465	120.400	5.067.406
6802					ASIGURARI SI ASISTENTA SOCIALA		17.166.480	18.832.500	18.832.500	17.942.326	17.454.740	487.586	17.496.685
					Asistenta sociala in caz de boli si invaliditati		11.502.480	13.200.000	13.200.000	12.723.568	12.636.651	86.917	12.702.173
	6802	05	02		Asistenta sociala in caz de invaliditate		11.502.480	13.200.000	13.200.000	12.723.568	12.636.651	86.917	12.702.173
					Asistenta sociala pentru familie si copii		50.000	50.000	50.000	37.200	37.200		37.200

Capi- tot	Sub- capit tot	Pa- ra- graf	Gr- pa / Titlu	Ali- ne- at	Denumire indicator	Credite de angajament	Credite bugetare		Angajamente bugetare	Angajamente legale	Plati efectuate	Angajamente legale de platit	Cheltuieli efective
							initiale	definitive					
A					B	1	2	3	4	5	6	7=5-6	8
6802	11				Cresc		1.382.500	1.352.000	1.352.000	1.332.423	1.316.907	1.516	1.304.362
	15				Prevenirea excluderii sociale		4.231.500	4.230.500	4.230.500	3.849.135	3.463.982	385.153	3.452.950
	01				Ajutor social		395.000	368.000	368.000	351.344	351.344		351.344
	02				Canaline de ajutor social		3.836.500	3.862.500	3.862.500	3.497.791	3.112.638	365.153	3.101.606
7000	02				Partea IV-a SERVICII SI DEZVOLTARE PUBLICA, LOCUINTE, MEDIU SI APE LOCUINTE, SERVICII SI DEZVOLTARE PUBLICA	26.479.948	88.232.187	80.105.687	80.105.687	42.077.067	29.690.647	12.386.420	49.803.845
7002					Alimentare cu apa si amenajari hidrotehnice	26.479.948	62.805.004	54.804.004	54.804.004	19.418.015	15.284.523	4.133.492	32.783.063
	05				Alimentare cu apa		204.000	204.000	204.000				
	01				Alimentare cu apa		204.000	204.000	204.000				
	06				Iluminat public si electrificari	26.420.838	35.180.538	34.640.538	34.640.538	6.753.343	4.914.861	1.838.482	3.883.075
	50				Alte servicii in domeniile locuintelor, serviciilor si dezvoltarii comunale	59.110	27.420.466	19.959.466	19.959.466	12.664.672	10.369.662	2.295.010	28.899.988
7402					PROTECTIA MEDIULUI		25.427.183	25.301.683	25.301.683	22.659.052	14.406.124	8.252.928	17.020.782
	05				Salubritate si gestionarea deseurilor		22.064.283	22.064.283	22.064.283	19.926.863	11.673.925	8.252.928	16.202.886
	01				Salubritate		20.047.946	20.046.418	20.046.418	19.886.235	11.673.925	8.212.300	14.119.114
	02				Colectarea, tratarea si distrugerea deseurilor		2.016.337	2.017.865	2.017.865	40.628		40.628	2.083.772
7402	06				Canalizarea si tratarea apelor reziduale		3.362.900	3.237.400	3.237.400	2.732.189	2.732.189		817.896
8000	02				Partea V-a ACTIUNI ECONOMICE	15.849.621	101.096.404	109.782.954	109.782.954	66.747.883	48.846.990	17.900.893	37.130.107
8002					ACTIUNI GENERALE ECONOMICE, SI DE MUNCA		1.203.000	2.103.000	2.103.000	164.960	162.960	2.000	185.889
	01				Actiuni generale economice si comerciale	2.103.000	1.203.000	2.103.000	2.103.000	164.960	162.960	2.000	185.889
	10				Programe de dezvoltare regionala si sociala	2.103.000	1.203.000	2.103.000	2.103.000	164.960	162.960	2.000	185.889
8102					COMBUSTIBILI SI ENERGIE		46.188.987	54.640.637	54.640.637	33.073.667	32.453.321	620.346	18.304.055
	06				Energie termica		34.911.400	34.911.400	34.911.400	22.828.516	22.283.770	544.746	16.989.778
	50				Alte cheltuieli privind combustibilii si energia		21.277.587	29.729.237	29.729.237	10.245.151	10.169.551	75.640	1.374.277

Capi- tot	Sub- capit- ol	Pa- ra- graf	Cru- pa / Titlu	Ar- ti- col	Ali- ne- at	Denumire indicator	Credite de angajament	Credite bugetare		Angajamente bugetare	Angajamente legale	Plati efectuate	Angajamente legale de platit	Cheltuieli efective
								initiale	definitive					
A						B	1	2	3	4	5	6	7=5-6	8
8302						AGRICULTURA, SILVICULTURA, SI VANATOARE		24.000	24.000	24.000				
8302	03					Agricultura		24.000	24.000	24.000				
8402		30				Alte cheltuieli in domeniul agriculturii	13.746.621	53.680.417	53.015.317	53.015.317	33.509.256	16.230.709	17.278.547	18.580.163
						TRANSPORTURI		53.680.417	53.015.317	53.015.317	33.509.256	16.230.709	17.278.547	18.580.163
						Transport rutier	12.675.621	19.485.817	20.595.817	20.595.817	7.741.783	3.378.710	4.363.073	4.738.269
						Transport in comun		34.194.600	32.419.500	32.419.500	25.767.473	12.851.999	12.915.474	13.841.894
						Strazi	1.071.000							

Capi- tot	Sub- capit tot	Pa- ra- gra- f	Gru- pa/ Titlu	Ali- ne- at	Denumire indicator	Credite de angajament	Credite bugetare			Angajamente legale	Plati efectuate	Angajamente legale de platit	Cheltuieli efective
							initiale	definitive	3				
A					B	1	2	3	4	5	6	7=5-6	8
5002					TOTAL CHELTUIELI	48.247.284	382.363.207	391.020.784	390.987.573	278.411.623	239.674.742	38.736.881	262.391.742
	01				CHELTUIELI CORENTE	48.247.284	301.871.416	313.420.363	313.387.152	243.881.897	208.570.781	35.311.116	241.064.795
	10				TITLUL I CHELTUIELI DE PERSONAL		101.030.000	109.335.600	109.335.600	108.272.119	107.908.162	363.957	108.287.883
	10	01			Cheltuieli salariale in bani		81.159.301	87.969.019	87.969.019	87.242.465	87.013.482	228.983	87.357.008
	10	01	01		Salarii de baza		75.772.164	81.683.331	81.683.331	81.087.608	80.899.060	188.548	81.033.368
	10	01	05		Sporuri pentru conditii de munca		573.452	562.404	562.404	560.206	529.530	30.676	528.847
	10	01	06		Alte sporuri		488.340	471.648	471.648	448.463	448.463		443.371
	10	01	10		Fond pentru posturi ocupate prin cumul		226.900	314.366	314.366	280.364	280.364		280.788
	10	01	11		Fond aferent platii cu ora		3.866.945	4.699.070	4.699.070	4.639.886	4.639.886		4.850.697
	10	01	12		Indemnizatii platite unor persoane din afara unitatii		200.000	197.000	197.000	197.000	196.300	700	195.520
	10	01	13		Indemnizatii de delegare		11.500	12.000	12.000	12.000	2.941	9.059	2.941
	10	01	30		Alte drepturi salariale in bani		20.000	29.200	29.200	16.938	16.938		21.476
	10	02			Cheltuieli salariale in natura		1.400.000	1.360.000	1.360.000	1.360.000	1.336.156	23.844	1.334.172
	10	02	02		Norme de hrana		1.400.000	1.360.000	1.360.000	1.360.000	1.336.156	23.844	1.334.172
	10	03			Contributii		18.470.699	20.006.581	20.006.581	19.669.654	19.558.524	111.130	19.596.703
	10	03	01		Contributii de asigurari sociale de stat		12.904.933	13.926.964	13.926.964	13.774.815	13.748.846	25.969	13.766.798
	10	03	02		Contributii de asigurari de somaj		435.566	455.743	455.743	434.835	423.413	11.422	419.000
	10	03	03		Contributii de asigurari sociale de sanatate		4.273.393	4.579.008	4.579.008	4.524.742	4.509.514	15.228	4.513.314
	10	03	04		Contributii de asigurari pentru accidente de munca si boli profesionale		151.871	158.313	158.313	145.917	142.406	3.511	141.546
	10	03	05		Prime de asigurare viata platite de angajator pentru angajati		30.200	30.200	30.200	30.200	30.200		30.200
	10	03	06		Contributii pentru concedii si indemnizatii		674.736	856.353	856.353	759.145	734.345	24.800	755.145
					TITLUL II BUNURI SI SERVICII		93.179.326	98.496.853	98.471.853	83.255.772	56.586.013	27.169.759	62.939.725

Capi- tot	Sub- capi- tot	Pa- ra- gra- f	Gru- pa / Titlu col	Ar- ti- col	Ali- ne- at	Denumire indicator	Credite de angajament	Credite bugetare		Angajamente bugetare	Angajamente legale	Plati efectuate	Angajamente legale de platit	Cheltuieli efective	
								2	3						
<b>A</b>								<b>4</b>	<b>5</b>	<b>6</b>	<b>7=5-6</b>	<b>8</b>			
<b>B</b>								<b>1</b>	<b>2</b>	<b>3</b>	<b>4</b>	<b>5</b>	<b>6</b>	<b>7=5-6</b>	<b>8</b>
20	01					Bunuri si servicii		47.420.556	51.611.313	51.611.313	47.529.836	35.653.819	11.876.017	37.507.899	
20	01	01				Furnituri de birou		319.786	351.146	351.146	279.970	259.961	20.009	269.978	
20	01	02				Maeriale pentru curatenie		574.090	555.870	555.870	407.426	370.114	37.312	335.114	
20	01	03				Incalzit, iluminat si forta motrica		11.975.555	13.140.237	13.140.237	11.506.795	10.883.495	623.300	9.788.900	
20	01	04				Apa, canal si salubritate		22.850.695	22.986.965	22.986.965	22.534.467	13.788.786	8.745.681	16.239.805	
20	01	05				Carburanti si lubrifianti		545.900	643.450	643.450	606.655	589.010	17.645	589.255	
20	01	06				Piese de schimb		41.600	19.405	19.405	4.111	4.111		1.456	
20	01	07				Transport		135.830	150.470	150.470	101.525	101.429	96	100.194	
20	01	08				Posta, telecomunicatii, radio, tv, internet		664.030	773.320	773.320	666.595	636.144	30.451	657.835	
20	01	09				Maeriale si prestari de servicii cu caracter functional		3.523.380	3.656.880	3.656.880	3.392.588	2.671.559	721.029	2.913.828	
20	01	30				Alte bunuri si servicii pentru intretinere si functionare		6.789.690	9.333.570	9.333.570	8.029.704	6.349.210	1.680.494	6.611.534	
20	02					Reparatii curente		27.718.288	29.428.678	29.428.678	27.742.315	13.767.891	13.974.424	18.999.705	
20	03					Hrana		2.358.020	2.359.020	2.359.020	2.085.099	1.699.148	385.951	1.651.390	
20	03	01				Hrana pentru oameni		2.202.500	2.203.500	2.203.500	1.960.030	1.589.039	370.991	1.534.289	
20	03	02				Hrana pentru animale		155.520	155.520	155.520	125.069	110.109	14.960	117.101	
20	04					Medicamente si materiale sanitare		111.000	109.950	109.950	71.964	71.964		57.195	
20	04	01				Medicamente		26.000	28.000	28.000	21.497	21.497		21.367	
20	04	02				Materiale sanitare		83.000	74.950	74.950	44.558	44.558		33.401	
20	04	04				Dezinfectanti		2.000	7.000	7.000	5.909	5.909		2.427	
20	05					Bunuri de natura obiectelor de inventar		2.172.906	3.051.556	3.051.556	2.442.424	1.880.217	562.207	904.082	
20	05	01				Uniforme si echipament		339.000	368.835	368.835	349.917	219.902	130.015	240.253	
20	05	03				Lenjerie si accesorii de pat		64.230	33.730	33.730	25.136	25.136		43	
20	05	30				Alte obiecte de inventar		1.769.676	2.648.991	2.648.991	2.067.351	1.635.159	432.192	663.786	
20	06					Deplasari, deplasari, transferari		131.946	162.606	162.606	112.886	112.226	660	109.987	
20	06	01				Deplasari interne, deplasari, transferari		127.946	158.606	158.606	112.886	112.226	660	109.987	





Capi- tot	Sub- capi- tot	Pa- ra- graf	Gru- pa / Titlu	At- u- col	Al- ne- al	Denumire indicator	Credite de angajament	Credite bugetare		Angajamente bugetare	Angajamente legale	Plati efectuate	Angajamente legale de platit	Cheltuieli efective
								initiale	definitive					
A						B	1	2	3	4	5	6	7-5-6	8
						externe		5.200.000	5.200.000	5.200.000	3.146.658	3.146.658	3.146.658	3.194.728
	30	02	05			Dobanzi aferente datorici publice externe locale		5.200.000	5.200.000	5.200.000	3.146.658	3.146.658	3.146.658	3.194.728
	40					TITLUL IV SUBVENTII		22.548.550	24.297.050	24.297.050	22.219.378	17.573.259	4.646.119	21.506.126
	40	03				Subventii pentru acoperirea diferentelor de pret si iazif		20.468.550	22.217.050	22.217.050	20.140.699	15.494.580	4.646.119	20.895.566
	40	30				Alte subventii		2.080.000	2.080.000	2.080.000	2.078.679	2.078.679		610.560
	50					TITLUL V FONDURI DE REZERVA		3.059.229	8.210					
	50	04				Fond de rezerva bugetara la dispozitia autoritatilor locale		3.059.229	8.210					
	51					TITLUL VI TRANSFERURI INTRE UNITATI ALE ADMINISTRATIEI PUBLICE								
	51	01				Transferuri curente		3.300.000	2.800.000	2.800.000	1.603.299	1.603.299		1.603.299
	51	01	01			Transferuri catre institutii publice		3.300.000	2.261.372	2.261.372	1.523.299	1.523.299		1.523.299
	51	01	24			Transferuri din bugetele consiliilor locale si judetene pentru acordarea unor ajutoare catre unitatile administrativ-teritoriale in situatii de extrema dificultate		300.000	1.461.372	1.461.372	723.299	723.299		723.299
	51	02				Transferuri de capital		3.000.000	800.000	800.000	800.000	800.000		800.000
	51	02	29			Alte transferuri de capital catre institutii publice			538.628	538.628	80.000	80.000		80.000
	55					TITLUL VII ALTE TRANSFERURI		10.977.237	6.928.521	6.928.521	4.298.496	4.257.868	40.628	11.019.561
	55	01				A. Transferuri interne		10.977.237	6.928.521	6.928.521	4.298.496	4.257.868	40.628	11.019.561
	55	01	13			Programe de dezvoltare		10.924.137	3.244.137	3.244.137	646.755	646.755		7.367.819
	55	01	42			Transferuri din bugetul local catre asociațiile de dezvoltare intercomuni- tare		53.100	129.128	129.128	115.098	74.170	40.628	115.098

Capi- tot	Sub- capit tot	Pa- ra- graf	Gru- pa / Titlu col	Ali- ne- at	Denumire indicator	Credite de angajament		Credite bugetare		Angajamente bugetare	Angajamente legale	Plati efectuate	Angajamente legale de platit	Cheltuieli efective
						1	2	3	4					
					<b>B</b>									
					<b>A</b>									
	55	01	63		Finantarea invatamantului particular sau profesional acreditat									
	56				TITLUL VIII PROIECTE CU FINANTARE DIN FONDURI EXTERNE NERAMBURSABILE (FEN)									
					POSTADERARE	48.014.640	47.996.194	48.014.640	48.014.639	5.713.343	2.750.490	2.962.853	17.834.645	3.536.644
	56	01			Programe din Fondul European de Dezvoltare Regionala (FEDR)	9.194.681	8.036.235	9.194.681	9.194.680	4.423.964	2.506.802	1.917.162	17.834.645	1.167
					Finantarea nationala	1.428.642	1.389.875	1.428.642	1.428.642	1.167	1.167			23.125
	56	01	01		Finantarea externa nerambursabila	300.749	81.070	300.749	300.748	25.808	25.808			
	56	01	02		Cheltuieli neeligibile	7.465.290	6.565.290	7.465.290	7.465.290	4.306.989	2.479.827	1.917.162	17.810.353	
	56	01	03		Programul de cooperare civetiano-roman vizand reducerea disparitatilor economice si sociale in cadrul Uniunii Europene extinse	38.819.959	39.959.959	38.819.959	38.819.959	1.289.379	243.688	1.045.691		
					Finantarea nationala	7.695.391	7.980.391	7.695.391	7.695.391	241.925	49.163	192.762		
	56	25	02		Finantarea externa nerambursabila	29.652.821	30.507.821	29.652.821	29.652.821	1.047.454	194.525	852.929		
	56	25	03		Cheltuieli neeligibile	1.471.747	1.471.747	1.471.747	1.471.747					
	57				TITLUL VIII ASISTENTA SOCIALA									
	57	02			Ajutoare sociale	6.361.106	4.149.480	6.361.106	6.361.106	5.779.160	5.771.760	7.400	5.709.836	5.709.836
	57	02	01		Ajutoare sociale in numerar	6.361.106	4.149.480	6.361.106	6.361.106	5.779.160	5.771.760	7.400	5.709.836	5.709.836
	57	02	02		Ajutoare sociale in natura	5.971.306	3.799.480	5.971.306	5.971.306	5.463.129	5.463.129	7.400	5.452.396	5.452.396
	57	02	03		Tichete de cresa si tichete sociale pentru gradinita	371.000	350.000	371.000	371.000	309.531	302.131	7.400	2.50.940	2.50.940
	58				TITLUL X PROIECTE CU FINANTARE DIN FONDURI EXTERNE NERAMBURSABILE CADRULUI FINANCIAR 2014-2020									
					Programe din Fondul European de Dezvoltare Regionala (FEDR)	232.644		232.644	232.644	82.477	82.477			82.476
	58	01				232.644		232.644	232.644	82.477	82.477			82.476

Capi- tol	Sub- capi- tol	Pa- ra- graf	Gru- pa / Titlu	Ar- ti- cot	Ali- ne- at	Denumire indicator	Credite de angajament	Credite bugetare		Angajamente bugetare	Angajamente legale	Plati efectuate	Angajamente legale de platit	Cheltuieli efective
								initiale	definitive					
A						B	1	2	3	4	5	6	7=5-6	8
						Finantarea nationala	34.896		34.896	34.896	12.372	12.372		12.371
58	01	01				Finantarea externa nerambursabila	197.748		197.748	197.748	70.105	70.105		70.105
59						TITLUL XI ALTE CHELTUIELI		9.166.400	10.480.739	10.480.739	8.440.850	8.330.450	120.400	8.364.242
59	01					Burse		450.000	450.000	450.000	431.566	431.566		431.566
59	08					Programe pentru tineret		100.000	100.000	100.000	20.000	20.000		20.000
59	11					Asociatii si fundatii		2.265.000	2.265.000	2.265.000	1.870.705	1.870.705		1.870.705
59	12					Sustinerea cultelor		3.000.000	3.886.500	3.886.500	3.142.952	3.142.952		3.142.952
59	17					Despagubiri civile		50.000	57.339	57.339	7.338	7.338		7.338
59	22					Actiuni cu caracter stiintific si social-cultural		3.276.400	3.721.900	3.721.900	2.968.289	2.847.889	120.400	2.891.681
70						CHELTUIELI DE CAPITAL		63.987.791	61.096.421	61.096.421	18.416.004	14.990.239	3.425.765	21.111.105
71						TITLUL XIII ACTIVE NEFINANCIARE		61.787.791	58.896.421	58.896.421	16.216.004	12.790.239	3.425.765	21.111.105
71	01					Active fixe		59.959.381	57.068.011	57.068.011	15.852.206	12.532.227	3.319.979	20.737.161
71	01	01				Constructii		41.184.295	40.041.735	40.041.735	6.319.191	5.253.484	1.065.707	14.699.182
71	01	02				Masini, echipamente si mijloace de transport		2.699.525	2.262.725	2.262.725	1.672.997	1.374.719	298.278	3.283.283
71	01	03				Mobilier, aparatura birou si alte active corporale		4.682.911	4.193.991	4.193.991	3.009.036	2.243.337	765.699	971.839
71	01	30				Alte active fixe (inclusiv reparatii capitale)		11.392.650	10.569.560	10.569.560	4.850.982	3.660.687	1.190.295	1.782.857
71	03					Reparatii capitale aferente activelor fixe		1.828.410	1.828.410	1.828.410	363.798	258.012	105.786	373.944
72						TITLUL XIV ACTIVE FINANCIARE		2.200.000	2.200.000	2.200.000	2.200.000	2.200.000		
72	01					Active financiare		2.200.000	2.200.000	2.200.000	2.200.000	2.200.000		
72	01	01				Participare la capitalul social al societatilor comerciale		2.200.000	2.200.000	2.200.000	2.200.000	2.200.000		
79						OPERATIUNI FINANCIARE		16.504.000	16.504.000	16.504.000	16.113.722	16.113.722		215.842
81						TITLUL XVII RAMBURSARI DE CREDITE		16.504.000	16.504.000	16.504.000	16.113.722	16.113.722		215.842

Capi- tol	Sub- capi- tol	Pa- ra- graf	Gru- pa / Titlu col	Ali- ne- at	Denumire indicator	Credite de angajament	Credite bugetare		4	5	6	Angajamente legale de platit	Cheltuieli efective
							2	3					
A						1	2	3	4	5	6	7=5-6	8
B													
	81	01			Rambursari de credite externe	7.800.000	7.800.000	7.800.000	7.800.000	7.474.491	7.474.491		215.842
	81	01	01		Rambursari de credite externe contractate de ordonatorii de credite	7.800.000	7.800.000	7.800.000	7.800.000	7.474.491	7.474.491		215.842
	81	01	05		Rambursari de credite aferente datoriei publice externe locale	8.704.000	8.704.000	8.704.000	8.704.000	8.639.231	8.639.231		
	81	02			Rambursari de credite interne	8.704.000	8.704.000	8.704.000	8.704.000	8.639.231	8.639.231		
	81	02	05		Rambursari de credite aferente datoriei publice interne locale	23.386.409	21.330.190	21.330.190	21.296.980	17.461.462	16.955.282	508.180	18.467.831
5100	02				Partea I-a SERVICII PUBLICE GENERALE	12.659.180	13.503.980	13.503.980	13.503.980	12.567.740	12.069.264	498.476	13.544.522
5102					AUTORITATI PUBLICE SI ACTIUNI EXTERNE	11.920.760	12.752.560	12.752.560	12.752.560	12.384.914	11.886.438	498.476	11.928.456
	10				CHELTUIELI CURENTE	8.670.000	8.771.000	8.771.000	8.771.000	8.771.000	8.721.212	49.788	8.688.577
	10	01			TITLUL I CHELTUIELI DE PERSONAL	7.112.340	7.232.740	7.232.740	7.232.740	7.232.740	7.195.076	37.664	7.088.657
	10	01	01		Cheltuieli salariale in bani	6.882.340	7.005.740	7.005.740	7.005.740	7.005.740	6.974.208	31.532	6.967.660
	10	01	05		Salarii de baza	24.000	24.000	24.000	24.000	24.000	23.089	911	23.998
	10	01	12		Sporuri pentru conditiile de munca								
	10	01	12		Indemnizatii platite unor persoane din afara unitatii	200.000	197.000	197.000	197.000	197.000	196.300	700	195.520
	10	01	13		Indemnizatii de delegare	6.000	6.000	6.000	6.000	6.000	1.479	4.521	1.479
	10	03			Contributii	1.557.660	1.538.260	1.538.260	1.538.260	1.538.260	1.526.136	12.124	1.599.920
	10	03	01		Contributii de asigurari sociale de stat	1.118.260	1.118.260	1.118.260	1.118.260	1.118.260	1.114.475	3.785	1.125.034
	10	03	02		Contributii de asigurari de somaj	35.400	35.500	35.500	35.500	35.500	35.081	419	35.400
	10	03	03		Contributii de asigurari sociale de sanatate	368.000	368.000	368.000	368.000	368.000	365.970	2.030	368.534
	10	03	04		Contributii de asigurari pentru accidente de munca si boli profesionale	11.000	11.000	11.000	11.000	11.000	10.610	390	10.710
	10	03	05		Prime de asigurare viata platite de angajator pentru angajati	5.000	5.000	5.000	5.000	5.000		5.000	

Capi- tol	Sub- capi- tol	Pa- ra- graf	Gru- pa / Titlu	Ali- ne- at	Denumire indicator	Credite de angajament	Credite bugetare		Angajamente legale	Plati efectuate	Angajamente legale de platit	Cheltuieli efective	
							initiale	definitive					
A					B	1	2	3	4	5	6	7-5-6	8
10	03	06			Contributii pentru concedii si indemnizatii		20.000	500	500			60.242	
20					TITLUL II BUNURI SI SERVICII		3.250.760	3.981.560	3.613.914	3.165.226	448.688	3.239.879	
20	01				Bunuri si servicii		1.973.000	2.359.000	2.213.233	1.935.165	278.568	2.004.246	
20	01	01			Furnituri de birou		100.000	140.000	130.506	118.622	11.884	137.173	
20	01	02			Material pentru curatenie		20.000	20.000	16.628	16.553	75	16.747	
20	01	03			Incalziri, iluminat si forta motrica		350.000	485.000	475.470	451.927	23.543	427.352	
20	01	04			Apa, canal si salubritate		50.000	50.000	49.461	46.761	2.700	38.703	
20	01	05			Carburanti si lubrifianti		25.000	30.000	29.371	29.371		26.075	
20	01	06			Prese de schimb		10.000						
20	01	08			Posta, telecomunicatii, radio, tv, internet		368.000	484.000	440.197	412.112	28.085	435.971	
20	01	09			Material si prestari de servicii cu caracter functional		200.000	200.000	165.911	162.249	3.662	158.824	
20	01	30			Alte bunuri si servicii pentru intretinere si functionare		850.000	950.000	906.189	697.570	208.619	763.401	
20	02				Reparatii curente		100.000	329.800	314.160	243.893	70.267	310.461	
20	05				Bunuri de natura obiectelor de inventar		50.000	140.000	104.979	100.491	4.488	22.555	
20	05	30			Alte obiecte de inventar		50.000	140.000	104.979	100.491	4.488	22.555	
20	06				Deplasari, detasari, transferari		44.000	82.000	69.383	69.317	66	66.484	
20	06	01			Deplasari interne, detasari, transferari		40.000	78.000	69.353	69.317	66	66.484	
20	06	02			Deplasari in strainatate		4.000	4.000					
20	11				Carti, publicatii si materiale documentare		15.000	15.000	11.580	8.997	2.583	9.580	
20	12				Consultanta si expertiza		35.000	85.000	4.000	4.000			
20	13				Pregatire profesionala		45.000	45.000	31.526	31.526		31.526	
20	25				Cheltuieli judiciare si extrajudiciare derivate din actiuni in reprezentarea								

Capi- tol	Sub- capi- tol	Pa- ra- gra- f	Gru- pa / Titlu	Ar- ti- col	Al- ne- at	Denumire indicator	Credite de angajament	Credite bugetare		Angajamente bugetare	Angajamente legale	Plati efectuate	Angajamente legale de platit	Cheltuieli efective
								initiale	definitive					
A						B	1	2	3	4	5	6	7=5-6	8
						intereselor statului, potrivit dispozitiilor legale		100.000	100.000	100.000	88.512	88.512		88.511
		20	30	01		Alte cheltuieli		888.760	825.760	825.760	776.041	683.325	92.716	706.516
		20	30	01		Reclama si publicitate		523.760	573.760	573.760	554.214	504.959	49.255	484.688
		20	30	02		Protocol si reprezentare		10.000						
		20	30	03		Prime de asigurare non-viata		55.000	60.000	60.000	50.008	50.008		50.009
		20	30	04		Chiri		90.000	90.000	90.000	72.509	29.048		72.509
		20	30	30		Alte cheltuieli cu bunuri si servicii		210.000	102.000	102.000	99.310	99.310		99.310
		70				CHELTUIELI DE CAPITAL		738.420	751.420	751.420	182.826	182.826		1.616.066
		71				TITLUL XIII ACTIVE NEFINANCIARE		738.420	751.420	751.420	182.826	182.826		1.616.066
		71	01			Active fixe		738.420	751.420	751.420	182.826	182.826		1.616.066
		71	01	01		Constructii								884.661
		71	01	02		Masini, echipamente si mijloace de transport								
		71	01	03		Mobilier, aparatura birouica si alte active corporale		552.420	576.500	576.500	40.437	40.437		262.006
		71	01	30		Alte active fixe (inclusiv reparatii capitale)		186.000	174.920	174.920	142.389	142.389		319.289
5402						ALTE SERVICII PUBLICE GENERALE		4.090.229	1.189.210	1.156.000	1.046.050	1.036.346	9.704	1.075.637
		01				CHELTUIELI CURENTE		4.090.229	1.189.210	1.156.000	1.046.050	1.036.346	9.704	1.075.637
		10				TITLUL I CHELTUIELI DE PERSONAL		860.000	860.000	860.000	860.000	850.626	9.374	844.532
		10	01			Cheltuieli salariale in bani		705.500	712.000	712.000	712.000	706.456	5.544	695.203
		10	01	01		Salarii de baza		705.000	711.500	711.500	711.500	706.456	5.044	695.203
		10	01	13		Indemnizatii de delegare		500	500	500	500		500	
		10	03			Contributii		154.500	148.000	148.000	148.000	144.170	3.830	149.329
		10	03	01		Contributii de asigurari sociale de stat		111.000	104.500	104.500	104.500	103.872	628	103.421
		10	03	02		Contributii de asigurari de somaj		3.500	3.500	3.500	3.500	3.242	258	3.250







Capi- tol	Sub- capi- tol	Pa- ra- graf	Ar- ti- col	Ali- ne- at	Denumire indicator	Credite de angajament	Credite bugetare		Angajamente bugetare	Angajamente legale	Plati efectuate	Angajamente legale de platit	Cheltuieli efective
							initiale	definitive					
A					B	1	2	3	4	5	6	7=5+6	8
					stat		420.000	424.400	424.400	424.400	423.263	1.137	426.320
10	03	02			Contributii de asigurari de somaj		13.000	14.000	14.000	14.000	13.328	672	13.419
10	03	03			Contributii de asigurari sociale de sanatate		139.000	140.000	140.000	140.000	138.795	1.205	139.739
10	03	04			Contributii de asigurari pentru accidente de munca si boli profesionale		4.000	4.100	4.100	4.100	4.027	73	4.057
10	03	06			Contributii pentru concedii si indemnizatii		9.000						22.842
20					<b>TITLUL II BUNURI SI SERVICII</b>		900.000	1.276.000	1.276.000	1.123.236	889.619	233.617	929.063
20	01				Bunuri si servicii		374.000	575.500	575.500	513.983	482.659	31.324	482.738
20	01	01			Furnituri de birou		6.000	6.000	6.000	3.778	3.778		3.286
20	01	02			Matinale pentru curatenie		4.000	4.000	4.000	2.054	2.054		1.054
20	01	05			Carburanti si lubrifianti		93.000	74.500	74.500	72.764	55.760	17.004	78.842
20	01	06			Piese de schimb		15.000	2.000	2.000				
20	01	09			Matinale si prestari de servicii cu caracter functional		70.000	58.700	58.700	45.112	44.622	490	40.798
20	01	30			Alte bunuri si servicii pentru intretinere si functionare		186.000	430.300	430.300	390.275	376.445	13.830	358.758
20	02				Reparatii curente		75.000	159.430	159.430	143.658	117.868	25.790	104.097
20	04				Medicamente si materiale sanitare		5.000	3.000	3.000	94	94		93
20	04	01			Medicamente		2.500	1.500	1.500	94	94		93
20	04	02			Material sanitare		1.500	500	500				
20	04	04			Dezinfectanti		1.000	1.000	1.000				
20	05				Bunuri de natura obiectelor de inventar		275.000	312.660	312.660	282.331	152.316	130.015	192.353
20	05	01			Uniforme si echipament		180.000	234.000	234.000	225.509	95.494	130.015	181.096
20	05	30			Alte obiecte de inventar		95.000	78.660	78.660	56.822	56.822		11.257
20	06				Deplasari, detasari, transferari		18.000	16.710	16.710	3.120	3.120		3.119
20	06	01			Deplasari interne, detasari, transferari		18.000	16.710	16.710	3.120	3.120		3.119

Capi- tol	Sub- capi- tol	Pa- ra- graf	Ar- ti- col	Ali- ne- at	Denumire indicator	Credite de angajament	Credite bugetare		Angajamente bugetare	Angajamente legale	Plati efectuate	Angajamente legale de platit	Cheltuieli efective
							initiale	definitive					
A					B								
					1	2	3	4	5	6	7=5-6	8	
		20	13		Pregatire profesionala		25.000	3.100	3.100	3.100	3.100		3.100
		20	14		Protectia muncii		10.000	1.500	1.500				
		20	30		Alte cheltuieli		118.000	204.100	204.100	176.950	130.462	46.488	143.563
		20	30	03	Prime de asigurare non-viata		43.000	33.100	33.100	22.032	22.032		22.032
		20	30	30	Alte cheltuieli cu bunuri si servicii		75.000	171.000	171.000	154.918	108.430	46.488	121.531
		59			TITLUL XI ALTE CHELTUIELI		50.000	57.339	57.339	7.338	7.338		7.338
		59	17		Despagubiri civile		50.000	57.339	57.339	7.338	7.338		7.338
		70			CHELTUIELI DE CAPITAL		2.598.900	698.900	698.900	206.490	103.972	102.518	66.037
		71			TITLUL XIII ACTIVE NEFINANCIARE		2.598.900	698.900	698.900	206.490	103.972	102.518	66.037
		71	01		Active fixe		2.598.900	698.900	698.900	206.490	103.972	102.518	66.037
		71	01	01	Constructii		1.787.000	187.000	187.000	69.572	69.572		66.037
		71	01	02	Masini, echipamente si mijloace de transport		434.400	134.400	134.400	34.400	34.400		58.341
		71	01	03	Mobilier, aparatura birotica si alte active corporale		353.000	103.000	103.000	30.118		10.118	7.696
		71	01	30	Alte active fixe								
					(inclusiv reparatii capitale)		24.500	274.500	274.500	92.400		92.400	
6500	02				Parca III-a CHELTUIELI SOCIAL-CULTURALE	5.917.715		173.113.714	173.113.713	146.132.147	138.580.615	7.551.532	151.359.517
6502					INVATAMANT	3.791.290		121.735.797	121.735.797	104.027.212	98.689.776	5.337.436	113.697.324
		01			CHELTUIELI CURENTE	3.791.290		105.364.927	105.364.927	98.717.377	95.204.757	3.512.620	111.073.560
		10			TITLUL I CHELTUIELI DE PERSONAL		67.610.000	75.565.600	75.565.600	74.514.731	74.514.731		74.825.204
		10	01		Cheltuieli salariale in bani		54.954.161	61.337.979	61.337.979	60.614.156	60.614.156		61.063.307
		10	01	01	Salarii de baza		50.341.724	55.810.491	55.810.491	55.217.499	55.217.499		55.455.628
		10	01	05	Sporuri pentru conditii de munca		10.252	13.204	13.204	11.006	11.006		11.347
		10	01	06	Alte sporuri		488.340	471.648	471.648	448.463	448.463		443.371
		10	01	10	Fond pentru posturi ocupate prin cumut		226.900	314.364	314.364	280.364	280.364		280.788
		10	01	11	Fond aferent platii cu ora		3.866.945	4.699.070	4.699.070	4.639.886	4.639.886		4.850.697
		10	01	30	Alte drepturi salariale in bani		20.000	29.200	29.200	16.938	16.938		21.476

Capi- tol	Sub- capi- tol	Pa- ra- graf	Gru- pa / Titlu cod	Ali- ne- at	Denumire indicator	Credite de angajament	Credite bugetare		Angajamente bugetare	Angajamente legale	Plati efectuate	Angajamente legale de platit	Cheltuieli efective
							initiale	definitive					
A			B			1	2	3	4	5	6	7=5-6	8
			10 03		Contributii		12.655.839	14.227.621	14.227.621	13.900.575	13.900.575		13.761.897
			10 03 01		Contributii de asigurari sociale de stat		8.737.473	9.767.904	9.767.904	9.616.793	9.616.793		9.661.568
			10 03 02		Contributii de asigurari de somaj		300.066	317.143	317.143	300.230	300.230		297.598
			10 03 03		Contributii de asigurari sociale de sanatate		2.901.193	3.202.608	3.202.608	3.152.159	3.152.159		3.165.685
			10 03 04		Contributii de asigurari pentru accidente de munca si boli profesionale		110.971	115.713	115.713	104.214	104.214		102.143
			10 03 06		Contributii pentru concedii si indemnizatii		606.136	824.253	824.253	727.179	727.179		534.903
			20		TITLUL II BUNURI SI SERVICII		19.811.420	20.811.675	20.811.675	16.177.223	14.587.165	1.590.058	13.827.334
			20 01		Bunuri si servicii		11.575.952	12.940.232	12.940.232	10.343.762	9.777.724	3.660.038	9.490.030
			20 01 01		Furnituri de birou		178.286	170.646	170.646	115.391	109.071	6.320	108.360
			20 01 02		Material pentru curatenie		373.090	379.120	379.120	254.428	224.590	29.838	222.357
			20 01 03		Incalziri, iluminat si forta motrica		6.624.355	7.611.165	7.611.165	6.338.808	6.051.489	287.319	5.806.960
			20 01 04		Apa, canal si salubritate		1.445.895	1.474.465	1.474.465	1.182.365	1.151.313	31.052	1.078.713
			20 01 05		Carburanti si lubrifianti		14.500	13.500	13.500	10.725	10.084	641	11.701
			20 01 06		Piese de schimb		15.600	16.100	16.100	2.806	2.806		151
			20 01 07		Transport		135.830	150.470	150.470	101.525	101.429	96	100.194
			20 01 08		Posta, telecomunicatii, radio, tv, internet		256.030	248.720	248.720	194.676	193.068	1.608	190.485
			20 01 09		Material si prestari de servicii cu caracter functional		383.380	400.080	400.080	287.916	244.833	45.083	283.090
			20 01 30		Alte bunuri si servicii pentru intretinere si functionare		2.148.986	2.475.966	2.475.966	1.855.122	1.689.041	1.66.083	1.688.019
			20 02		Reparatii curente		6.393.288	5.857.348	5.857.348	4.470.023	3.747.758	722.265	3.576.542
			20 04		Medicamente si materiale sanitare		1.000	4.650	4.650	702	702		702
			20 04 01		Medicamente		1.000	4.000	4.000	102	102		102

Capi- tot	Sub- capi- tot	Pa- ra- graf	Gru- pa / ti- titlu col	Ali- ne- at	Denumire indicator	Credite de angajament		Credite bugetare		Angajamente bugetare	Angajamente legale	Plati efectuate	Angajamente legale de platit	Cheltuieli efective
						1	2	3	4					
<b>A</b>					<b>B</b>									
20	04	02	Materiale sanitare				650	650		600				600
20	05		Bunuri de natura obiectelor de inventar			1.312.910	1.584.815	1.584.815	1.584.815	1.138.495	893.338		245.157	517.403
20	05	01	Uniforme si echipament			68.000	4.000	4.000	4.000	3.884	3.884			550
20	05	03	Lejane si accesorii de pat			54.230	28.330	28.330	28.330	19.756	19.756			43
20	05	30	Alte obiecte de inventar			1.190.680	1.552.485	1.552.485	1.552.485	1.114.855	869.698		245.157	516.810
20	06		Deplasari, detasari, transferari			38.400	13.500	13.500	13.500	2.400	2.400			2.400
20	06	01	Deplasari interne, detasari, transferari			38.400	13.500	13.500	13.500	2.400	2.400			2.400
20	09		Materiale de laborator			1.000	1.000	1.000	1.000					
20	11		Carti, publicatii si materiale documentare			83.250	83.450	83.450	83.450	32.602	28.713		3.889	20.292
20	12		Consultanta si expertiza			43.000	17.300	17.300	17.300	3.300	3.300			3.300
20	13		Pregatire profesionala			223.500	215.740	215.740	215.740	130.801	89.676		41.125	142.272
20	14		Protectia muncii			41.500	15.700	15.700	15.700	5.808	5.808			5.899
20	30		Alte cheltuieli			97.620	77.940	77.940	77.940	49.330	37.746		11.584	68.494
20	30	03	Prime de asigurare non-vitala			5.000	7.000	7.000	7.000	5.306	5.306			5.306
20	30	30	Alte cheltuieli cu bunuri si servicii			92.620	70.940	70.940	70.940	44.024	32.440		11.584	63.188
51					TITLUL VI TRANSFERURI INTRE UNITATI ALE ADMINISTRATIEI PUBLICE									
51	01		Transferuri curente			300.000	300.000	300.000	300.000	80.000	80.000			80.000
51	01	01	Transferuri catre institutiile publice			300.000	300.000	300.000	300.000	80.000	80.000			80.000
55					TITLUL VII ALTE TRANSFERURI									
55	01		A. Transferuri interne				3.555.256	3.555.256	3.555.256	3.536.643	3.536.643			3.536.644
55	01	63	Finantarea invatamantului particular sau profesional acreditat				3.555.256	3.555.256	3.555.256	3.536.643	3.536.643			3.536.644
56					TITLUL VIII PROIECTE CU FINANTARE DIN FONDURILE EXTERNE NERAMBURSABILE (FEN) POSTADFRARE									
56	01		Programe din Fondul European de Dezvoltare			3.791.290	3.791.290	3.791.290	3.791.290	3.162.274	1.247.112		1.915.162	17.627.196

Capi- tol	Sub- capi- tol	Pa- ra- graf	Gr- pa / Titlu	Ar- ti- col	Ali- ne- at	Denumire indicator	Credite de angajament	Credite bugetare		Angajamente bugetare	Angajamente legale	Plati efectuate	Angajamente legale de platit	Cheltuieli efective
								initiale	definitive					
A						B	I	2	3	4	5	6	7=5-6	8
						Regionala (FEDR)	3.791.290	3.791.290	3.791.290	3.791.290	3.162.274	1.247.112	1.915.162	17.627.196
			56	01	03	Cheltuieli neeligibile	3.791.290	3.791.290	3.791.290	3.791.290	3.162.274	1.247.112	1.915.162	17.627.196
			57	02		TITLUL VIII ASISTENTA SOCIALA		350.000	891.106	891.106	814.940	807.540	7.400	745.616
			57	02	01	Ajutoare sociale		350.000	891.106	891.106	814.940	807.540	7.400	745.616
			57	02	01	Ajutoare sociale in numerar			501.306	501.306	498.909	498.909		488.176
			57	02	02	Ajutoare sociale in natura		350.000	371.000	371.000	309.531	302.131	7.400	250.940
			57	02	03	Tichete de cresa si tichete sociale pentru gradinita			18.800	18.800	6.500	6.500		6.500
			59			TITLUL XI ALTE CHELTUIELI		450.000	450.000	450.000	431.566	431.566		431.566
			59	01		Burse		450.000	450.000	450.000	431.566	431.566		431.566
			70			CHELTUIELI DE CAPITAL		17.512.990	16.370.870	16.370.870	5.309.835	3.485.019	1.824.816	2.623.764
			71			TITLUL XIII ACTIVE NEFINANCIARE		17.512.990	16.370.870	16.370.870	5.309.835	3.485.019	1.824.816	2.623.764
			71	01		Active fixe		15.684.580	14.542.460	14.542.460	4.946.037	3.227.007	1.719.030	2.249.820
			71	01	01	Constructii		7.619.230	8.068.120	8.068.120	997.490	675.050	322.440	334.063
			71	01	02	Masini, echipamente si mijloace de transport		231.000	154.000	154.000	77.888	77.888		433.657
			71	01	03	Mobilier, aparatura birotica si alte active corporale		930.280	967.280	967.280	845.474	318.679	526.795	281.553
			71	01	30	Alte active fixe (inclusiv reparatii capitale)		6.904.070	5.353.060	5.353.060	3.102.185	2.155.390	869.795	1.200.547
			71	03		Reparatii capitale aferente activelor fixe		1.828.410	1.828.410	1.828.410	363.798	258.012	105.786	373.944
6602			01			SANATATE		5.774.800	3.425.000	3.425.000	3.327.846	3.291.354	36.492	3.277.983
			10			CHELTUIELI CURENTE		5.750.000	3.425.000	3.425.000	3.327.846	3.291.354	36.492	3.277.983
			10	01		TITLUL I CHELTUIELI DE PERSONAL		2.565.000	2.440.000	2.440.000	2.440.000	2.413.508	26.492	2.423.560
			10	01		Cheltuieli salariale in bani		2.104.800	2.004.800	2.004.800	2.004.800	1.984.146	20.654	1.977.687
			10	01	01	Salarii de baza		2.104.800	2.004.800	2.004.800	2.004.800	1.984.146	20.654	1.977.687
			10	03		Contributii		460.200	415.200	415.200	435.200	429.362	5.838	445.873





Capi- tot	Sub- capi- tot	Pa- ra- graf	Gru- pa / Titlu	Ar- ti- col	Ali- ne- at	Denumire indicator	Credite de angajament	Credite bugetare		Angajamente bugetare	Angajamente legale	Plati efectuate	Angajamente legale de platit	Cheltuieli efective
								initiale	definitive					
A						B	1	2	3	4	5	6	7=5-6	8
						Furnituri de birou		14.000	14.000	14.000	11.313	9.508	1.805	7.536
						Materiale pentru curatenie		90.000	72.500	72.500	61.240	53.841	7.399	46.118
						Incalziri, iluminat si forta motrica		460.000	455.000	455.000	404.593	365.429	39.164	348.797
						Apa, canal si salubritate		130.000	181.500	181.500	107.606	85.318	22.288	93.993
						Carburanti si lubrifianti		315.000	395.000	395.000	392.071	392.071		371.608
						Posta, telecomunicatii, radio, tv, internet		13.000	15.500	15.500	13.180	12.983	197	13.181
						Materiale si prestari de servicii cu caracter functional		820.000	810.000	810.000	780.658	703.150	77.508	812.106
						Alte bunuri si servicii pentru intretinere si functionare		990.304	1.569.304	1.569.304	1.342.276	960.656	381.630	1.041.576
						Reparatii curente		550.000	510.000	510.000	420.318	356.942	63.376	331.535
						Medicamente si materiale sanitare		3.500	3.500	3.500	1.080	1.080		19.053
						Materiale sanitare		3.500	3.500	3.500	1.080	1.080		19.053
						Bunuri de natura obiectelor de inventar		432.296	808.296	808.296	781.768	631.899	149.869	109.481
						Uniforme si echipament		82.000	122.000	122.000	113.424	113.424		56.209
						Alte obiecte de inventar		350.296	686.296	686.296	668.344	518.475	149.869	53.272
						Deplasari, detasari, transferari		20.000	20.000	20.000	15.627	15.297	330	15.628
						Deplasari interne, detasari, transferari		20.000	20.000	20.000	15.627	15.297	330	15.628
						Pregatire profesionala		10.000	3.500	3.500	900	900		900
						Protectia muncii		2.000	2.000	2.000				
						Alte cheltuieli		1.815.000	285.000	285.000	238.374	230.348	8.026	226.743
						Prime de asigurare non-viata		145.000	150.000	150.000	128.030	128.030		128.030
						Chirii		130.000	95.000	95.000	77.736	72.195	5.541	66.430
						Alte cheltuieli cu bunuri si servicii		1.540.000	40.000	40.000	32.608	30.123	2.485	32.283
						TITLUL VI TRANSFERURI INTRE UNITATI ALE ADMINISTRATIEI PUBLICE			1.700.000	1.700.000	723.299	723.299		723.299
						Transferuri curente			1.161.372	1.161.372	643.299	643.299		643.299



Capi- tot	Sub- capi- tot	Pa- ra- graf	Cru- pa / Titlu	Ar- di- coi	Al- ne- at	Denumire indicator	Credite de angajament		Credite bugetare		Angajamente legale	Plati efectuate	Angajamente legale de platit	Cheltuieli efective								
							1	2	3	4					5	6	7=5-6	8				
<b>A</b>							<b>B</b>		<b>3</b>		<b>4</b>		<b>5</b>		<b>6</b>		<b>7=5-6</b>		<b>8</b>			
	51	01	01			Transferuri catre institutiile publice			1.161.372	1.161.372	1.161.372	643.299	643.299	643.299	643.299							
	51	02				Transferuri de capital			538.628	538.628	538.628	80.000	80.000	80.000	80.000							
	51	02	29			Alte transferuri de capital catre institutiile publice			538.628	538.628	538.628	80.000	80.000	80.000	80.000							
	56					TITLUL VIII PROIECTE CU FINANTARE DIN FONDURI EXTERNE NERAMBURSABILE (FEN)																
	56	01				POSTADERARE	1.893.781	1.911.835	1.893.781	1.893.781	1.893.781	7.780	7.780	7.780	7.780						8.738	
						Programa din Fondul European de Dezvoltare Regionala (FEDR)	1.893.781	1.911.835	1.893.781	1.893.781	1.893.781	7.780	7.780	7.780	7.780							8.738
	56	01	01			Finantarea nationala	1.387.167	1.389.875	1.387.167	1.387.167	1.387.167	1.167	1.167	1.167	1.167							1.167
	56	01	02			Finantarea externa nerambursabila	6.614	21.960	6.614	6.614	6.614	6.613	6.613	6.613	6.613							7.571
	56	01	03			Cheltuieli neeligibile	500.000	500.000	500.000	500.000	500.000											
	58					TITLUL X PROIECTE CU FINANTARE DIN FONDURI EXTERNE NERAMBURSABILE																
						CADRULUI FINANCIAR 2014-2020	232.644		232.644	232.644	232.644											
	58	01				Programa din Fondul European de Dezvoltare Regionala (FEDR)	232.644		232.644	232.644	232.644											
	58	01	01			Finantarea nationala	34.896		34.896	34.896	34.896											
	58	01	02			Finantarea externa nerambursabila	197.748		197.748	197.748	197.748											
	59					TITLUL XI ALTE CHELTUIELI		8.431.400	9.738.400	9.738.400	9.738.400	7.767.054	7.646.654	7.646.654	7.646.654	120.400						
	59	08				Programe pentru tineret		100.000	100.000	100.000	100.000	20.000	20.000	20.000	20.000							
	59	11				Asociatii si fundatii		2.105.000	2.105.000	2.105.000	2.105.000	1.710.813	1.710.813	1.710.813	1.710.813							
	59	12				Sustinerea cultelor		3.886.500	3.886.500	3.886.500	3.886.500	3.142.952	3.142.952	3.142.952	3.142.952							
	59	22				Actiuni cu caracter stiintific si social-cultural		3.181.400	3.646.900	3.646.900	3.646.900	2.893.289	2.772.889	2.772.889	2.772.889	120.400						
	70					CHELTUIELI DE CAPITAL		9.497.992	6.805.992	6.805.992	6.805.992	4.078.649	3.305.750	3.305.750	3.305.750							
	71					TITLUL XIII ACTIVE NEFINANCIARE		9.497.992	6.805.992	6.805.992	6.805.992	4.078.649	3.305.750	3.305.750	3.305.750							
	71	01				Active fixe		9.497.992	6.805.992	6.805.992	6.805.992	4.078.649	3.305.750	3.305.750	3.305.750							

Capi- tot	Sub- capi- tot	Pa- ra- graf	Gru- pa / Titlu	Ar- ti- col	Ali- ne- at	Denumire indicator	Credite de angajament		Credite bugetare		Angajamente bugetare	Angajamente legale	Plati efectuate	Angajamente legale de platit	Cheltuieli efective
							1	2	3	4					
			<b>A</b>			<b>B</b>									
	71	01	01			Constructii		5.514.059	2.664.059	2.664.059	1.089.875	542.254	547.621	453.423	
	71	01	02			Masini, echipamente si mijloace de transport		791.949	791.949	791.949	379.334	310.056	69.278	478.062	
	71	01	03			Mobilier, aparatura birouica si alte active corporale		1.754.484	1.754.484	1.754.484	1.551.983	1.466.983	85.000	282.806	
	71	01	30			Alte active fixe (inclusiv reparatii capitale)		1.437.500	1.595.500	1.595.500	1.057.457	986.457	71.000	156.932	
6802	01					ASIGURARI SI ASISTENTA SOCIALA		17.166.480	18.832.500	18.832.500	17.942.326	17.454.740	487.586	17.496.685	
	10					CHELTUIELI CURENTE		17.122.980	18.818.000	18.818.000	17.929.267	17.441.681	487.586	17.457.790	
	10	01				TITLUL I CHELTUIELI DE PERSONAL		10.366.000	10.365.500	10.365.500	10.352.888	10.251.907	100.981	10.342.279	
	10	01	01			Cheltuieli salariale in bani		8.459.300	8.505.300	8.505.300	8.502.569	8.428.711	73.858	8.516.888	
	10	01	13			Salarii de baza		8.458.300	8.504.300	8.504.300	8.501.569	8.428.558	73.011	8.516.735	
	10	01	03			Indemnizatii de delegare		1.000	1.000	1.000	1.000	153	847	153	
	10	03				Contributii		1.906.700	1.860.200	1.860.200	1.850.319	1.823.196	27.123	1.825.391	
	10	03	01			Contributii de asigurari sociale de stai		1.373.300	1.335.900	1.335.900	1.334.862	1.329.984	4.878	1.286.265	
	10	03	02			Contributii de asigurari de somaj		47.000	47.000	47.000	43.005	35.156	7.849	33.739	
	10	03	03			Contributii de asigurari sociale de sanatate		450.400	443.600	443.600	439.783	437.721	2.062	423.288	
	10	03	04			Contributii de asigurari pentru accidente de munca si boli profesionale		13.800	14.400	14.400	13.503	13.169	334	12.566	
	10	03	05			Prime de asigurare viata plătite de angajator pentru angajati		2.000	2.000	2.000	2.000		2.000		
	10	03	06			Contributii pentru concedii si indemnizatii		20.100	17.300	17.300	17.166	7.166	10.000	69.533	
	20					TITLUL II BUNURI SI SERVICII		2.722.500	2.747.500	2.747.500	2.377.267	1.940.662	386.605	1.916.399	
	20	01				Bunuri si servicii		251.500	252.405	252.405	217.047	207.097	9.950	210.794	
	20	01	01			Furnituri de birou		6.500	6.500	6.500	5.208	5.208		4.853	

Capi- tot	Sub- capi- tot	Pa- ra- graf	Gru- pa / Titlu	Ali- ne- at	Denumire indicator	Credite de angajament	Credite bugetare		Angajamente legale	Plati efectuate	Angajamente legale de platit	Cheltuieli efective
							initiale	definitive				
A			B		1	2	3	4	5	6	7=5-6	8
							25.000	22.250	19.339	19.339		17.281
	20	01	02		Materiale pentru curatenie		80.000	106.000	100.558	94.596	5.962	90.583
	20	01	03		Incalziri, iluminat si forta motrica		14.000	12.200	9.825	9.825		8.425
	20	01	04		Apa, canal si salubritate		34.000	31.550	17.767	17.767		15.983
	20	01	05		Carburanti si lubrifianti		1.000	1.305	1.305	1.305		1.305
	20	01	06		Piese de schimb							
	20	01	08		Posta, telecomunicatii, radio, tv, internet		11.000	9.100	7.251	7.168	83	6.907
	20	01	09		Materiale si prestari de servicii cu caracter functional		20.000	13.100	12.704	12.704		18.268
	20	01	30		Alte bunuri si servicii pentru inretinere si functionare		60.000	51.400	43.090	39.185	3.905	47.189
	20	02			Reparatii curente		40.000	40.000	29.943	26.060	3.883	32.539
	20	03			Hrana		2.202.500	2.203.500	1.960.030	1.589.039	370.991	1.534.289
	20	03	01		Hrana pentru oameni		2.202.500	2.203.500	1.960.030	1.589.039	370.991	1.534.289
	20	04			Medicamente si materiale sanitare		2.500	8.000	7.766	7.766		3.716
	20	04	01		Medicamente		500	500	387	387		257
	20	04	02		Materiale sanitare		1.000	1.500	1.470	1.470		1.032
	20	04	04		Dezinfectanti		1.000	6.000	5.909	5.909		2.427
	20	05			Bunuri de natura obiectelor de inventar		29.000	38.085	35.032	33.647	1.385	7.612
	20	05	01		Uniforme si echipament		4.000	3.835	3.772	3.772		2.398
	20	05	03		Lenjerie si accesorii de pat		10.000	5.400	5.400	5.400		
	20	05	30		Alte obiecte de inventar		15.000	28.850	25.860	24.475	1.385	5.214
	20	06			Deplasari, detasari, transferari		2.500	16.800	15.234	15.234		15.234
	20	06	01		Deplasari interne, detasari, transferari		2.500	16.800	15.234	15.234		15.234
	20	13			Pregatire profesionala		1.000	6.000	3.958	3.958		3.958
	20	14			Protectia muncii		4.000	2.000				
	20	25			Cheltuieli judiciare si extrajudiciare derivate din actiuni in reprezentarea							

Capi- tot	Sub- capit tot	Pa- ra- graf	Gru- pa / Titlu col	Ar- ti- col	Ali- ne- at	Denumire indicator	Credite de angajament	Credite bugetare		Angajamente bugetare	Angajamente legale	Plati efectuate	Angajamente legale de platit	Cheltuieli efective
								initiale	definitive					
A						B	1	2	3	4	5	6	7-5-6	8
						intereselor statului, potrivit dispozitiilor legale		10.000	8.010	8.010		8.010		8.010
	20	30				Alte cheltuieli	179.500	172.700	172.700	172.700		99.851	396	100.247
	20	30	03			Prime de asigurare non-viata	40.500	40.500	40.500	40.500		998		998
	20	30	04			Chirii	110.000	90.000	90.000	90.000		66.882		66.882
	20	30	30			Alte cheltuieli cu bunuri si servicii	29.000	42.200	42.200	42.200		31.971	396	32.367
	57					TITLUL VIII ASISTENTA SOCIALA	3.799.480	5.470.000	5.470.000	5.470.000		4.964.220		4.964.220
	57	02				Ajutoare sociale	3.799.480	5.470.000	5.470.000	5.470.000		4.964.220		4.964.220
	57	02	01			Ajutoare sociale in numerar	235.000	235.000	235.000	235.000		234.892		234.892
	59					TITLUL XI ALTE CHELTUIELI	140.000	160.000	160.000	160.000		159.892		159.892
	59	11				Asociatii si fundatii	95.000	75.000	75.000	75.000		75.000		75.000
	59	22				Actiuni cu caracter stiintific si social-cultural	43.500	14.500	14.500	14.500		13.059		13.059
	70					CHELTUIELI DE CAPITAL	43.500	14.500	14.500	14.500		13.059		13.059
	71					TITLUL XIII ACTIVE NEFINANCIARE	43.500	14.500	14.500	14.500		13.059		13.059
	71	01				Active fixe	35.000	8.500	8.500	8.500		7.419		7.419
	71	01	02			Masini, echipamente si mijloace de transport	8.500	6.000	6.000	6.000		5.640		5.640
	71	01	03			Mobilier, aparatura birouca si alte active corporale								
	71	01	30			Alte active fixe (inclusiv reparatii capitale)								
7000	02					Partea IV-a SERVICII SI DEZVOLTARE PUBLICA, LOCUINTE, MEDIU SI APE	26.479.948	80.105.687	80.105.687	80.105.687		29.690.647	12.386.420	49.803.845
7002						LOCUINTE, SERVICII SI DEZVOLTARE PUBLICA	26.479.948	54.804.004	54.804.004	54.804.004		15.284.523	4.133.492	32.783.063
	01					CHELTUIELI CURENTE	26.479.948	43.964.948	43.964.948	43.964.948		13.430.830	3.712.560	17.582.582
	10					TITLUL I CHELTUIELI DE PERSONAL	3.073.000	3.073.000	3.073.000	3.073.000		2.994.536	78.464	2.962.639
	10	01				Cheltuieli salariale in bani	2.515.200	2.515.200	2.515.200	2.515.200		2.466.903	48.297	2.414.922

Capi- tot	Sub- capi- tot	Pa- ra- graf	Gru- pa/ Titlu	Ar- ti- col	Ali- ne- at	Denumire indicator	Credite de angajament	Credite bugetare		Angajamente legale	Plati efectuate	Angajamente legale de platit	Cheltuieli efective	
								initiale	definitive					
A						B	1	2	3	4	5	6	7=5-6	8
						Salarii de baza	2.440.000	2.440.000	2.454.000	2.454.000	2.422.591	31.409	2.372.998	
						Sporuri pentru conditii de munca	73.200	59.200	59.200	59.200	44.176	15.024	41.788	
						Indemnizatii de delegare	2.000	2.000	2.000	2.000	136	1.864	136	
						Contributii	557.800	557.800	557.800	557.800	527.633	30.167	547.717	
						Contributii de asigurari sociale de stat	397.000	397.000	397.000	397.000	386.220	10.780	385.903	
						Contributii de asigurari de somaj	12.600	12.600	12.600	12.600	12.063	537	12.045	
						Contributii de asigurari sociale de sanatate	130.800	130.800	130.800	130.800	125.670	5.130	125.568	
						Contributii de asigurari pentru accidente de munca si boli profesionale	3.900	3.900	3.900	3.900	3.680	220	3.678	
						Prime de asigurare viata platite de angajator pentru angajati	10.200	10.200	10.200	10.200		10.200		
						Contributii pentru concedii si indemnizatii	3.300	3.300	3.300	3.300		3.300	20.523	
						<b>TITLUL II BUNURI SI SERVICII</b>								
						Bunuri si servicii	12.300.000	14.194.000	14.194.000	14.194.000	10.231.300	2.621.105	9.926.469	
						Furnituri de birou	15.000	15.000	15.000	15.000	13.774		8.770	
						Material pentru curatenie	60.000	56.000	56.000	56.000	53.558		31.379	
						Incalziri, iluminat si forta motrica	4.418.000	4.441.400	4.441.400	4.441.400	3.920.054	267.312	3.115.208	
						Apa, canal si salubritate	1.970.000	2.028.000	2.028.000	2.028.000	1.361.475	599.847	1.435.775	
						Carburanti si lubrifianti	50.000	77.000	77.000	77.000	76.457		77.546	
						Posta, telecomunicatii, radio, tv, internet	16.000	16.000	16.000	16.000	10.813	478	11.291	
						Material si prestari de servicii cu caracter functional	1.990.000	2.135.000	2.135.000	2.135.000	1.496.026	596.286	1.587.848	
						Alte bunuri si servicii pentru intretinere si functionare	1.994.000	3.157.000	3.157.000	3.157.000	2.080.156	788.893	2.216.609	

Capi- tot	Sub- capi- tot	Pa- ra- graf	Gru- pa / Titlu	Ar- ti- col	Ali- ne- at	Denumire indicator	Credite de angajament	Credite bugetare		Angajamente bugetare	Angajamente legale	Plati efectuate	Angajamente legale de platit	Cheltuieli efective
								initiale	definitive					
A						B	1	2	3	4	5	6	7=5-6	8
			20	02		Reparatii curente		560.000	931.500	931.500	908.655	735.286	173.369	805.460
			20	05		Bunuri de natura obiectelor de inventar		5.000	99.000	99.000	95.939	64.646	31.293	54.160
			20	05	30	Alte obiecte de inventar		5.000	99.000	99.000	95.939	64.646	31.293	54.160
			20	06		Deplasari, detasari, transferari			2.100	2.100	1.584	1.320	264	1.584
			20	06	01	Deplasari interne, detasari, transferari			2.100	2.100	1.584	1.320	264	1.584
			20	14		Protectia muncii		24.000	24.000	24.000	24.000	22.000	2.000	24.000
			20	30		Alte cheltuieli		1.198.000	1.212.000	1.212.000	557.098	395.735	161.363	556.839
			20	30	03	Prime de asigurare non-viata		100.000	55.000	55.000	54.444	54.444		54.444
			20	30	04	Chirii		82.160	168.160	168.160	8.582	8.582		8.582
			20	30	30	Alte cheltuieli cu bunuri si servicii		1.015.840	988.840	988.840	494.072	332.709	161.363	493.812
			55			TITLUL VII ALTE TRANSFERURI		7.898.000	218.000	218.000				4.677.920
			55	01		A. Transferuri interne		7.898.000	218.000	218.000				4.677.920
			55	01	13	Programe de dezvoltare		7.884.000	204.000	204.000				4.677.920
			55	01	42	Transferuri din bugetul local catre asociatiile de dezvoltare intercomuni-tate		14.000	14.000	14.000				
			56			TITLUL VIII PROIECTE CU FINANTARE DIN FONDURI EXTERNE,NERAMBURSABILE (FEN)								
			56			POSTADERARE		26.479.948	26.479.948	26.479.948	1.217.985	204.994	1.012.991	15.554
			56	01		Programe din Fondul European de Dezvoltare Regionala (FEDR)		59.110	59.110	59.110	19.195	19.195		15.554
			56	01	02	Finantarea externa nerambursabila		59.110	59.110	59.110	19.195	19.195		15.554
			56	25		Programul de cooperare elvetiano-roman vizand reducerea disparitatilor economice si sociale in cadrul Uniunii Europene extinse		26.420.838	26.420.838	26.420.838	1.198.790	185.799	1.012.991	
			56	25	01	Finantarea nationala		4.868.276	4.758.276	4.758.276	217.820	33.759	184.061	
			56	25	02	Finantarea externa nerambursabila		21.924.653	21.594.653	21.594.653	980.970	152.040	828.930	

Capi- tol	Sub- capi- tol	Pa- ra- graf	Gru- pa / Titlu	Ar- ti- col	Al- ne- al	Denumire indicator	Credite de angajament	Credite bugetare		Angajamente bugetare	Angajamente legale	Plati efectuate	Angajamente legale de platit	Cheltuieli efective
								initiale	definitive					
A						B	1	2	3	4	5	6	7=5-6	8
	56	25	03			Cheltuieli neglijabile	67.909	67.909	67.909	67.909	1.810.932	1.390.000	420.932	15.200.481
	70					CHELTUIELI DE CAPITAL		12.150.056	10.375.056	10.375.056	1.810.932	1.390.000	420.932	15.200.481
	71					TITLUL XIII ACTIVE NEFINANCIARE		12.150.056	10.375.056	10.375.056	1.810.932	1.390.000	420.932	15.200.481
	71	01				Active fixe		12.150.056	10.375.056	10.375.056	1.810.932	1.390.000	420.932	15.200.481
	71	01	01			Constructii		8.247.419	6.517.419	6.517.419	796.306	676.260	120.046	13.027.035
	71	01	02			Masini, echipamente si mijloace de transport		2.830	2.830	2.830	2.830	2.830		1.819.916
	71	01	03			Mobilier, aparatura birouca si altele active corporale		1.084.227	784.227	784.227	553.605	409.819	143.786	78.262
	71	01	30			Alte active fixe (inclusiv reparatii capitale)		2.815.580	3.070.580	3.070.580	458.191	301.091	157.100	275.268
	79					OPERATIUNI FINANCIARE		464.000	464.000	464.000	463.693	463.693		
	81					TITLUL XVII RAMBURSARI DE CREDITE		464.000	464.000	464.000	463.693	463.693		
	81	02				Rambursari de credit interne		464.000	464.000	464.000	463.693	463.693		
	81	02	05			Rambursari de credit aferente datoriei publice interne locale		464.000	464.000	464.000	463.693	463.693		
7402						PROTECTIA MEDIULUI		25.427.183	25.301.683	25.301.683	22.659.052	14.406.124	8.252.928	17.020.782
	01					CHELTUIELI CURENTE		23.127.183	23.201.683	23.201.683	20.648.088	12.395.160	8.252.928	16.924.111
	20					TITLUL II BUNURI SI SERVICII		20.047.946	20.046.418	20.046.418	19.886.235	11.673.935	8.212.300	14.119.114
	20	01				Bunuri si servicii		19.880.200	19.878.672	19.878.672	19.752.534	11.555.194	8.197.340	13.996.709
	20	01	02			Materiale pentru curatenie		2.000	2.000	2.000	179	179		178
	20	01	03			Incalziri, iluminat si forta motrica		43.200	41.672	41.672	41.672			
	20	01	04			Apa canal si salubritate		19.240.800	19.240.800	19.240.800	19.223.888	11.134.094	8.089.794	13.584.196
	20	01	05			Carburanti si lubrifianti		14.400	14.400	14.400				
	20	01	09			Materiale si prestari de servicii cu caracter functional		1.000	1.000	1.000	630	630		630
	20	01	30			Alte bunuri si servicii pentru intretinere si functionare		578.800	578.800	578.800	527.837	420.291	107.546	411.705

Capi- tot	Sub- capi- tot	Pa- ra- graf	Gru- pa / Titlu	Ar- ti- col	Al- te	Denumire indicator	Credite de angajament	Credite bugetare		Angajamente bugetare	Angajamente legale	Plati efectuate	Angajamente legale de plati	Cheltuieli efective
								initiale	definitive					
A						B	1	2	3	4	5	6	7=5-6	8
						Hirana		155.520	155.520	155.520	125.069	110.109	14.960	117.101
	20	03		02		Hirana pentru animale		155.520	155.520	155.520	125.069	110.109	14.960	117.101
	20	05				Bunuri de natura obiectelor de inventar		5.000	5.000	5.000	3.328	3.328		
	20	05		01		Uniforme si echipament		5.000	5.000	5.000	3.328	3.328		
	20	06				Deplasari, detasari, transferari		3.096	3.096	3.096	2.172	2.172		2.172
	20	06		01		Deplasari interne, detasari, transferari		3.096	3.096	3.096	2.172	2.172		2.172
	20	30				Alte cheltuieli		4.130	4.130	4.130	3.132	3.132		3.132
	20	30		04		Chirii		4.130	4.130	4.130	3.132	3.132		3.132
	55					TITLUL VII ALTE TRANSFERURI		3.079.237	3.155.265	3.155.265	761.853	721.225	40.628	2.804.997
	55	01				A. Transferuri interne		3.079.237	3.155.265	3.155.265	761.853	721.225	40.628	2.804.997
	55	01		13		Programe de dezvoltare		3.040.137	3.040.137	3.040.137	646.755	646.755		2.689.899
	55	01		42		Transferuri din bugetul local catre asociatiile de dezvoltare intercomuni- tate								
								39.100	115.128	115.128	115.098	74.470	40.628	115.098
	70					CHELTUIELI DE CAPITAL		200.000						
	71					TITLUL XIII ACTIVE NEFINANCIARE		200.000						
	71	01				Active fixe		200.000						
	71	01		01		Constructii		200.000						
	79					OPERATIUNI FINANCIARE		2.100.000	2.100.000	2.100.000	2.010.964	2.010.964		96.671
	81					TITLUL XVII RAMBURSARI DE CREDITE		2.100.000	2.100.000	2.100.000	2.010.964	2.010.964		96.671
	81	01				Rambursari de credite externe		2.100.000	2.100.000	2.100.000	2.010.964	2.010.964		96.671
	81	01		01		Rambursari de credite externe contractate de ordonatorii de credite		2.100.000						
	81	01		05		Rambursari de credite aferente daunelor publice externe locale			2.100.000	2.100.000	2.010.964	2.010.964		96.671
8000	02					Partea V-a ACTIUNI ECONOMICE	15.849.621	101.096.404	109.782.954	109.782.954	66.747.883	48.846.990	17.900.893	37.130.107
8002						ACTIUNI GENERALE ECONOMICE SI DE MUNCA	2.103.900	1.203.000	2.103.000	2.103.000	164.960	162.960	2.000	185.889





Capi- tot	Sub- capi- tot	Pa- ra- graf	Cru- pa / Titlu	Ar- ti- col	Al- ne- at	Denumire indicator	Credite de angajament	Credite bugetare		Angajamente legale	Plati efectuate	Angajamente legale de platit	Cheltuieli efective	
								initiale	definitive					
A						B	1	2	3	4	5	6	7=5-6	8
OPERATIUNI FINANCIARE														
TITLUL XVII RAMBURSARI DE CREDITE														
	79					Rambursari de credite externe contractate		12.690.000	12.690.000	12.690.000	12.448.312	12.448.312	119.171	
	81					Rambursari de credite externe contractate		12.690.000	12.690.000	12.690.000	12.448.312	12.448.312	119.171	
	81	01				de ordonatorii de credit		5.700.000	5.700.000	5.700.000	5.463.527	5.463.527	119.171	
	81	01	01			Rambursari de credite aficrente datorici publice externe locale		5.700.000	5.700.000	5.700.000	5.463.527	5.463.527	119.171	
	81	02				Rambursari de credite aficrente datorici publice interne		6.990.000	6.990.000	6.990.000	6.984.785	6.984.785		
	81	02	05			Rambursari de credite aficrente datorici publice interne locale		6.990.000	6.990.000	6.990.000	6.984.785	6.984.785		
8302						AGRICULTURA, SILVICULTURA, SI VANATOARE		24.000	24.000	24.000	24.000	24.000		
	01					CHELTUIELI CURENTE		24.000	24.000	24.000	24.000	24.000		
	20					TITLUL II BUNURI SI SERVICII		24.000	24.000	24.000	24.000	24.000		
	20	01				Bunuri si servicii		24.000	24.000	24.000	24.000	24.000		
	20	01	09			Materiala si prestari de servicii cu caracter functional		24.000	24.000	24.000	24.000	24.000		
8402						TRANSPORTURI	13.746.621	53.680.417	53.015.317	53.015.317	33.509.256	16.230.709	18.580.163	
	01					CHELTUIELI CURENTE	13.746.621	19.076.871	42.004.871	42.004.871	29.030.807	11.981.260	18.385.524	
	20					TITLUL II BUNURI SI SERVICII		20.279.690	21.882.600	21.882.600	21.494.816	8.579.342	13.868.979	
	20	01				Bunuri si servicii		9.600	9.600	9.600	9.600	9.600		
	20	01	30			Alte bunuri si servicii pentru intretinere si functionare		9.600	9.600	9.600	9.600	9.600		
	20	02				Reparatii curente		20.000.000	21.600.600	21.600.600	8.540.084	12.915.474	13.839.071	
	20	06				Deplasari, detasari, transferari			2.400	2.400	2.376	2.376	2.376	
	20	06	01			Deplasari interne, detasari, transferari			2.400	2.400	2.376	2.376	2.376	
	20	30				Alte cheltuieli		270.000	270.000	270.000	27.282	27.282	27.532	
	20	30	03			Prime de asigurare non viata		170.000	170.000	170.000	20.000	20.000	20.000	

Capi- tol	Sub- capi- tol	Pa- ra- graf	Gru- pa / Titlu	Ar- ti- col	Denumire indicator	Credite de angajament	Credite bugetare		Angajamente bugetare	Angajamente legale	Plati efectuate	Angajamente legale de platit	Cheltuieli efective
							initiale	definitive					
A			B			1	2	3	4	5	6	7-5-6	8
	20	30	30		Alte cheltuieli cu bunuri si servicii		100.000	100.000	100.000	7.282	7.282		7.532
	40				TITLUL IV SUBVENTII		4.627.150	6.375.650	6.375.650	6.375.647	2.274.274	4.101.373	4.516.348
	40	03			Subventii pentru acoperirea diferentelor de pret si tarif		4.627.150	6.375.650	6.375.650	6.375.647	2.274.274	4.101.373	4.516.348
	56				TITLUL VIII PROIECTE CU FINANTARE DIN FONDURI EXTERNE NERAMBURSABILE (FEN) POSTADERARE	13.746.621	14.170.121	13.746.621	13.746.621	1.160.344	1.127.644	32.700	197
	56	01			Programe din Fondul European de Dezvoltare Regionala (FEDR)	1.347.500	1.071.000	1.347.500	1.347.500	1.069.755	1.069.755		197
	56	01	01		Finantarea nationala	41.475		41.475	41.475				
	56	01	02		Finantarea externa nerambursabila	235.025		235.025	235.025				
	56	01	03		Cheltuieli neeligibile	1.071.000	1.071.000	1.071.000	1.071.000	1.069.755	1.069.755		197
	56	25			Programul de cooperare elvetiano-roman vizand reducerea disparitatilor economice si sociale in cadrul Uniunii Europene extinse	12.399.121	13.099.121	12.399.121	12.399.121	90.589	57.889	32.700	
	56	25	01		Finantarea nationala	2.937.115	3.112.115	2.937.115	2.937.115	24.105	15.404	8.701	
	56	25	02		Finantarea externa nerambursabila	8.058.168	8.583.168	8.058.168	8.058.168	66.484	42.485	23.999	
	56	25	03		Cheltuieli neeligibile	1.403.838	1.403.838	1.403.838	1.403.838	3.287.696	3.058.696	229.000	194.639
	70				CHELTUIELI DE CAPITAL		13.353.546	9.760.446	9.760.446	3.287.696	3.058.696	229.000	194.639
	71				TITLUL XIII ACTIVE NEFINANCIARE		13.353.546	9.760.446	9.760.446	3.287.696	3.058.696	229.000	194.639
	71	01			Active fixe		13.353.546	9.760.446	9.760.446	3.287.696	3.058.696	229.000	194.639
	71	01	01		Constructii		12.149.000	8.485.900	8.485.900	2.039.431	2.039.431		
	71	01	02		Masini, echipamente si mijloace de transport		1.179.546	1.179.546	1.179.546	1.178.265	949.265	229.000	194.639
	71	01	30		Alte active fixe (inclusiv reparatii capitale)		25.000	95.000	95.000	69.720	69.720		
	79				OPERATIUNI FINANCIARE		1.250.000	1.250.000	1.250.000	1.190.753	1.190.753		

Capi- tot	Sub- capit tot	Pa- ra- graf	Gr- pa / Titlu	Ar- ti- col	Ali- ne- at	Denumire indicator	Credite de angajament	Credite bugetare		Angajamente legale	Plati efectuate	Angajamente legale de platit	Cheltuieli efective		
								initiale	definitive						
A							1	2	3	4	5	6	7-5-6	8	
B															
81				02		TITLUL XVII RAMBURSARI DE CREDITE		1.250.000	1.250.000	1.190.753	1.190.753	1.190.753			
81				02		Rambursari de credite interne		1.250.000	1.250.000	1.190.753	1.190.753	1.190.753			
81				02	05	Rambursari de credite aferente datoriei publice interne locale		1.250.000	1.250.000	1.190.753	1.190.753	1.190.753			

PRIMAR,  
Ec. Ion LUNGU



DIRECTOR EXECUTIV,  
Ec. Elisabeta VAIDEANU

SEF BIROU BUGET,  
Ec. Mirela SOFIAN NICOARA



Capi- tol	Sub- capi- tol	Pa- ra- gra- ful	Ar- ti- col	Ali- ne- at	Denumire indicator	Prevederi bugetare initiale	Prevederi bugetare definitive	Drepturi constatate			Incasari realizate	Singeri pe alte cai decat incasari	Drepturi constatate de incasat
								Total, din care:	din anii precedenti	din anul curent			
A					B	1	2	3=4+5	4	5	6	7	8=3-6-7
3610					si alte activitati DIVERSE VENITURI	83.000 10.000 10.000	83.000 10.000 10.000	81.999 104.378 104.378	1.245	80.754 104.378 104.378	81.913 104.378 104.378		
50					Alte venituri								
3710	03				Varsaminte din sectiunea de functionare pentru finantarea sectiunii de dezvoltare a bugetului local	-183.500	-284.000	-124.911		-124.911	-124.911		
3710	04				Varsaminte din sectiunea de functionare	183.500	284.000	124.911		124.911	124.911		
4100	10				IV. SUBVENTII	300.000	2.000.000	803.299		803.299	803.299		
4310					SUBVENTII DE LA ALTE ADMINISTRATII	300.000	2.000.000	803.299		803.299	803.299		
	09				Subventii pentru institutii publice	300.000	1.461.372	723.299		723.299	723.299		
	19				Subventii pentru institutii publice		538.628	80.000		80.000	80.000		

SEF BIROU BUGET,  
Ec. Mirela SOFIAN NICOARADIRECTOR EXECUTIV,  
Ec. Elisabeta VAIDEANUPRIMAR,  
Ec. Ion LUNGU

Capi- tot	Sub- capi- tot	Pa- ra- gra- ful	Ar- ti- col	Ali- ne- at	Denumire indicator	Prevederi bugetare initiale	Prevederi bugetare definitive	Drepturi constatate			Incasari realizate	Stingeri pe alte cai decat incasari	Drepturi constatate de incasat
								Total, din care:	din anii precedenti	din anul curent			
A					B	1	2	3=4+5	4	5	6	7	8=3-6-7
0001	10				TOTAL VENITURI-VENTURI PROPRII,SUBVENTII	8.433.802	10.516.572	8.639.254	194.803	8.444.451	8.452.519	86	186.049
0002					I. VENITURI CURENTE	8.133.802	8.516.572	7.835.955	194.803	7.641.152	7.649.220	86	186.049
2900					C. VENITURI NEFISCALE	8.133.802	8.516.572	7.835.955	194.803	7.641.152	7.649.220	86	186.049
3000					C1. VENITURI DIN PROPRIETATE	218.163	216.663	186.840	820	186.020	186.540		300
3010					VENITURI DIN PROPRIETATE	218.163	216.663	186.840	820	186.020	186.540		300
05					Venituri din concesiuni si inchirieri	218.163	216.663	186.840	820	186.020	186.540		300
					Alte venituri din concesiuni si inchirieri de care institutiile publice								
3300	10				C2. VANZARI DE BUNURI SI SERVICII	218.163	216.663	186.840	820	186.020	186.540		300
3310					VENITURI DIN PRESTARI DE SERVICII SI ALTE ACTIVITATI	7.915.639	8.299.909	7.649.115	193.983	7.455.132	7.462.680	86	186.349
3310	05				Taxe si alte venituri in invatamant	7.905.639	8.289.909	7.544.737	193.983	7.350.754	7.358.302	86	186.349
08					Venituri din prestari de servicii	2.425.880	2.509.650	2.303.261	173.607	2.129.654	2.135.156		168.105
14					Contributia elevilor si studentilor pentru intarimate, camine si cantine	5.000	5.000	5.220		5.220	5.220		
3310	16				Venituri din valorificarea produselor obtinute din activitatea proprie sau anexa	5.274.759	5.375.259	5.104.731	9.281	5.095.450	5.090.687		14.044
3310	17				Venituri din organizarea de cursuri de calificare si conversie profesionala, specializare si perfectionare	90.000	90.000	33.471	9.850	23.621	29.271		4.200
3310	19				Venituri din serbari si spectacole scolare manifestari culturale, artistice si sportive	27.000	27.000						
3310	50				Alte venituri din prestari de servicii		200.000	16.055		16.055	16.055		

Capi- tol	Sub- pa- ra- gra- ful	Pa- ru- ti- col	Ar- ti- col	Ali- ne- at	Denumire indicator	Prevederi bugetare initiale	Prevederi bugetare definitive	Drepturi constatate			Incasari realizate	Stingeri pe alte cai decat incasari	Drepturi constatate de incasat
								Total, din care:	din anii precedenti	din anul curent			
A						1	2	3=4+5	4	5	6	7	8=3-6-7
3610					B	83.000	83.000	3=4+5	4	5	6	7	8=3-6-7
					si alte activitati								
					DIVERSE VENITURI	10.000	10.000	81.999	1.245	80.754	81.913	86	
50					Alte venituri	10.000	10.000	104.378		104.378	104.378		
3710	03				Varsaminte din sectiunea de functionare pentru finantarea sectiunii de dezvoltare a bugetului local	-183.500	-284.000	-124.911		-124.911	-124.911		
3710	04				Varsaminte din sectiunea de functionare	183.500	284.000	124.911		124.911	124.911		
4100	10				IV. SUBVENTII	300.000	2.000.000	803.299		803.299	803.299		
4310					SUBVENTII DE LA ALTE ADMINISTRATII	300.000	2.000.000	803.299		803.299	803.299		
	09				Subventii pentru institutii publice	300.000	1.461.372	723.299		723.299	723.299		
	19				Subventii pentru institutii publice		538.628	80.000		80.000	80.000		

PRIMAR,  
Ec. Ion LUNGU

DIRECTOR EXECUTIV,  
Ec. Elisabeta VAIDEANU

SEF BIROU BUGET,  
Ec. Mirela SOFIAN NICOARA



Capi- tol	Sub- capi- tol	Pa- ra- gra- ful	Ar- ti- col	Ali- ne- at	Denumire indicator	Credite de angajament	Credite bugetare		Angajamente bugetare	Angajamente legale	Plati efectuate	Angajamente legale de platit	Cheltuieli efective
							initiale	definitive					
A			B			1	2	3	4	5	6	7=5-6	8
5002					TOTAL CHELTUIELI	48.247.284	382.363.207	391.020.784	390.987.573	278.411.623	239.674.742	38.736.881	262.391.742
5100	02				Partea I-a SERVICII PUBLICE GENERALE		23.386.409	21.330.190	21.296.980	17.461.462	16.953.282	508.180	18.467.831
5102	01				AUTORITATI PUBLICE SI ACTIUNI EXTERNE		12.659.180	13.503.980	13.503.980	12.567.740	12.069.264	498.476	13.544.522
					Autoritati executive si legislative		12.659.180	13.503.980	13.503.980	12.567.740	12.069.264	498.476	13.544.522
					Autoritati executive		12.659.180	13.503.980	13.503.980	12.567.740	12.069.264	498.476	13.544.522
5402	03				ALTE SERVICII PUBLICE GENERALE		4.090.229	1.189.210	1.156.000	1.046.050	1.036.346	9.704	1.075.637
					Fond de rezerva bugetara la dispozitia autoritatilor locale		3.059.229	8.210					
5402	10				Servicii publice comunitare de evidenta a persoanelor		952.000	952.000	952.000	912.003	902.299	9.704	938.448
5402	50				Alte servicii publice generale		79.000	229.000	204.000	134.047	134.047		137.189
5502					TRANZACTII PRIVIND DATORIA PUBLICA SI IMPRUMUTURI		6.637.000	6.637.000	6.637.000	3.847.672	3.847.672		3.847.672
6000	02				Partea II-a APARARE, ORDINE PUBLICA SI SIGURANTA NATIONALA		8.204.900	6.688.239	6.688.239	5.993.064	5.603.208	389.856	5.603.442
6102					ORDINE PUBLICA SI SIGURANTA NATIONALA		8.204.900	6.688.239	6.688.239	5.993.064	5.603.208	389.856	5.603.442
					Ordine publica		5.921.000	5.902.000	5.902.000	5.503.298	5.125.522	377.776	5.314.703
					Politie comunitara		5.921.000	5.902.000	5.902.000	5.503.298	5.125.522	377.776	5.314.703
					Protectie civila si protectia contra incendiarilor (protectie civila nonmilitara)		2.283.900	786.239	786.239	489.766	477.686	12.080	315.719
6500	02				Partea III-a CHELTUIELI SOCIAL-CULTURALE	5.917.715	161.443.307	173.113.714	173.113.713	146.132.147	138.580.615	3.551.532	151.359.517
6502					INVATAMANT	3.791.290	109.825.700	121.735.797	121.735.797	104.027.212	98.689.776	5.337.436	113.697.324
					Invatamant prescolar si primar		26.276.091	30.642.775	30.642.775	28.430.732	27.751.250	679.482	27.525.563
					Invatamant prescolar		14.466.983	17.185.615	17.185.615	15.471.529	14.806.673	664.856	14.805.127
					Invatamant primar		11.809.108	13.457.160	13.457.160	12.959.203	12.944.577	14.626	13.020.436
					Invatamant secundar	3.791.290	82.904.994	90.368.171	90.368.171	75.127.875	70.469.921	4.657.954	85.790.800
					Invatamant secundar inferior		26.301.272	28.745.629	28.745.629	21.169.230	20.402.183	767.047	20.157.944

Capi- tul	Sub- cap- tul	Pa- ra- graf	Ar. di- cod	Ali- ne- at	Denumire indicator	Credite de angajamenti	Credite bugetare		Angajamente bugetare	Angajamente legale	Plati efectuate	Angajamente legale de platit	Cheltuieli efective
							initiale	definitive					
A					B	1	2	3	4	5	6	7=5-6	8
5010					TOTAL CHELTUIELI DIN VENITURI PROPRII SI SUBVENTII								
		01			CHELTUIELI CURENTE		8 725 691	10 808 461	13 652 840	8 720 250	8 244 807	4 75 943	7 96 7 615
		10			TITLUL CHELTUIELI DE PERSONAL		8 542 191	9 985 833	9 840 212	8 128 479	6 041 029	87 470	7 839 711
		10	01		Cheltuieli salariale in bani		1 767 640	2 067 640	2 067 640	1 983 338	1 983 338		1 998 044
		10	01	01	Salarii de baza		1 443 070	1 566 620	1 546 786	1 546 786	1 546 786		1 638 292
		10	01	02	Sporuri pentru conditii de munca		373 920	1 096 120	1 096 120	643 234	643 234		702 198
		10	01	03	Fond pentru pasturi ocupate prin cumoi		12 520	6 820	6 820	2 301	2 301		2 572
		10	01	04	Fond aferent platii cu oca		16 240	19 860	19 860	18 192	18 192		18 192
		10	01	05	Indemnizati de delegare		913 570	908 220	808 220	782 662	782 662		815 451
		10	01	06	Alte drepturi salariale in bani		5 000	13 000	17 000	1 326	1 326		1 326
		10	01	07	Contributii		119 820	99 120	99 120	48 972	48 972		48 972
		10	01	08	Contributii de asigurari sociale de stat		324 570	310 920	310 920	316 552	316 552		327 342
		10	01	09	Contributii de asigurari sociale de stat		226 960	184 080	184 080	216 384	216 384		230 876
		10	01	10	Contributii de asigurari de somaj		7 510	12 210	12 210	6 427	6 427		6 871
		10	01	11	Contributii de asigurari sociale de salariale		74 910	118 510	118 510	77 745	77 745		87 524
		10	01	12	Contributii de asigurari pentru accidente de munca si boli profesionale		2 510	4 810	4 810	2 975	2 975		3 340
		10	01	13	Contributii pentru concedii si indemnizatii		13 690	22 900	22 900	13 021	13 021		13 841
		20			TITLUL II BUNURI SI SERVICII		6 363 551	7 018 193	7 018 193	6 245 141	6 157 671	87 470	5 817 662
		20	01		Bunuri si servicii		1 415 857	1 493 899	1 493 899	1 309 520	1 309 520		1 311 591
		20	01	01	Facturi de servicii		53 800	66 000	66 000	97 628	97 628		90 000
		20	01	02	Material pentru curatenie		228 256	216 956	216 956	177 107	177 107		183 292
		20	01	03	Material de curatenie si forte munca		1 000 000	999 999	999 999	76 853	76 853		76 853
		20	01	04	Abonamente salariale		14 200	15 200	15 200	6 021	6 021		6 021

Capi- tol	Sub- capi- tol	Pa- ra- graf	Gru- pa / Titlu	Alit- ne- at	Denumire indicator	Credite de angajament	Credite bugetare		Angajamente bugetare	Angajamente legale	Plati efectuate	Angajamente legale de platit	Cheltuieli efective
							initiale	definitive					
A					B	1	2	3	4	5	6	7=5-6	8
	20	01	05		Carburanti si lubrifianti		35.700	43.700	43.700	24.754	24.754	23.652	
	20	01	06		Piese de schimb		23.300	13.700	13.700	7.634	7.634	7.617	
	20	01	07		Transport		5.000	2.300	2.300	2.116	2.116	2.116	
	20	01	08		Posta, telecomunicatii, radio, tv, internet		75.752	79.252	79.252	62.599	62.599	62.527	
	20	01	09		Materiale si prestari de servicii cu caracter functional		344.992	329.792	329.792	277.963	277.963	245.377	
	20	01	30		Alte bunuri si servicii pentru intretinere si functionare		505.867	639.109	626.343	525.446	519.538	524.090	
	20	02			Reparatii curente		329.000	270.500	256.183	211.704	211.704	206.139	
	20	03			Hrana		4.192.520	4.413.270	4.413.270	4.019.816	3.961.579	3.928.292	
	20	03	01		Hrana pentru oameni		4.192.520	4.413.270	4.413.270	4.019.816	3.961.579	3.928.292	
	20	04			Medicamente si materiale sanitare		16.523	17.923	17.923	5.222	5.020	4.530	
	20	04	01		Medicamente		9.773	10.773	10.773	2.490	2.490	2.490	
	20	04	02		Materiale sanitare		5.350	5.750	5.750	1.891	1.891	1.807	
	20	04	03		Reactivi		400	400	400	317	115	202	
	20	04	04		Dezinfectanti		1.000	1.000	1.000	524	524	233	
	20	05			Bunuri de natura obiectelor de inventar		332.751	460.901	344.741	311.847	305.005	36.634	
	20	05	01		Uniforme si echipament		3.000	1.000	1.000				
	20	05	03		Lenjerie si accesorii de pat		35.000	29.600	17.066	17.066	17.066		
	20	05	30		Alte obiecte de inventar		294.751	430.301	327.675	294.781	287.939	6.842	
	20	06			Deplasari, detasari, transferari		30.300	35.950	35.950	19.844	19.844	19.844	
	20	06	01		Deplasari interne, detasari, transferari		30.300	35.950	35.950	19.844	19.844	19.844	
	20	09			Materiale de laborator		3.500	2.000	2.000				
	20	11			Carti, publicatii si materiale documentare		22.100	16.100	12.606	7.043	7.043	5.277	
	20	12			Consultanta si expertiza		21.000	12.400	12.400	960	960	960	
	20	13			Pregatire profesionala		35.000	26.500	26.500	9.600	9.600	9.600	

Capi- tol	Sub- capi- tol	Pa- ra- graf	Ar- ti- cu- l	Al- ne- st	Denumire indicator	Credite de angajament	Credite bugetare		Angajamente bugetare	Angajamente legale	Plati efectuate	Angajamente legale de platit	Cheltuieli efective
							initiale	definitive					
A				B									
				1	2	3	4	5	6	7=5-6	8		
	20	14			Protectia muncii	17.500	12.000	12.000	1.319		1.319		1.319
	20	25			Cheltuieli judiciare si extrajudiciare derivate din actiuni in reprezentarea intereselor statului, potrivit dispozitiilor legale	1.000	1.000	1.000	447.966	439.356	445.681	8.610	445.681
	20	30			Alte cheltuieli	320.500	556.050	550.542	13.700	10.394	17.094	3.306	17.094
	20	30	01		Reclama si publicitate	5.500	16.000	16.000	4.261	440	867	3.821	867
	20	30	02		Protocol si reprezentare	2.500	5.500	5.500	4.671	4.671	4.671		4.671
	20	30	03		Prime de asigurare non-viata	111.500	117.950	113.600	74.583	74.583	74.583		74.583
	20	30	04		Chirii	201.000	411.600	410.442	350.751	349.268	348.466	1.483	348.466
	20	30	30		Alte cheltuieli cu bunuri si servicii	7.000							
	57				TITLUL VIII ASISTENTA SOCIALA	7.000							
	57	02			Ajutoare sociale	7.000							
	57	02	02		Ajutoare sociale in natura	183.500	822.628	822.628	591.771	203.298	123.924	388.473	123.924
	70				CHELTUIELI DE CAPITAL	183.500	822.628	822.628	591.771	203.298	123.924	388.473	123.924
	71				TITLUL XIII ACTIVE NEFRANCIARE	183.500	822.628	822.628	591.771	203.298	123.924	388.473	123.924
	71	01			Active fixe								4.005
	71	01	01		Constructii								
	71	01	02		Masini, echipamente si mijloace de transport	70.000	70.000	70.000					79.234
	71	01	03		Mobilier, aparatura birouica si alte active corporale	75.000	514.628	514.628	477.141	101.268	30.048	375.873	30.048
	71	01	30		Alte active fixe (inclusiv reparatii capitale)	108.500	238.000	238.000	114.640	102.030	10.637	12.600	10.637
6510					INVATAMANT	8.715.691	8.898.461	8.898.461	7.582.344	7.504.953	7.287.434	77.351	7.287.434
	01				CHELTUIELI CURENTE	8.532.191	8.614.461	8.614.461	7.446.406	7.381.655	7.172.006	64.751	7.172.006
	10				TITLUL I CHELTUIELI DE PERSONAL	1.767.640	1.767.640	1.767.640	1.520.177	1.520.177	1.574.832		1.574.832
	10	01			Cheltuieli salariale in bani	1.443.070	1.441.670	1.441.670	1.241.357	1.241.357	1.285.976		1.285.976

Capi- tol	Sub- capi- tol	Pa- ra- graf	Gr- pa / ti- col	Ar- ti- col	Al- ne- at	Denumire indicator	Credite de angajament		Credite bugetare		Angajamente legale	Plati efectuate	Angajamente legale de platit	Cheltuieli efective
							1	2	3	4				
						B								
			A											
			10	01	01	Salarii de baza	375.920	415.020	415.020	389.030	389.030	389.030	400.589	
			10	01	05	Sporuri pentru conditii de munca	12.520	6.870	6.870	2.301	2.301	2.301	2.572	
			10	01	10	Fond pentru posturi ocupate prin cumul	16.240	19.890	19.890	18.392	18.392	18.392	18.392	
			10	01	11	Fond aferent platii cu ora	913.570	898.770	898.770	782.662	782.662	782.662	815.451	
			10	01	13	Indemnizatii de delegare	5.000	2.000	2.000					
			10	01	30	Alte drepturi salariale in bani	119.820	99.120	99.120	48.972	48.972	48.972	48.972	
			10	03		Contributii	324.570	325.970	325.970	278.820	278.820	278.820	288.856	
			10	03	01	Contributii de asigurari sociale de stat	226.950	222.450	222.450	196.250	196.250	196.250	203.269	
			10	03	02	Contributii de asigurari de somaj	7.510	7.510	7.510	5.157	5.157	5.157	5.365	
			10	03	03	Contributii de asigurari sociale de sanatate	74.910	74.510	74.510	64.546	64.546	64.546	66.866	
			10	03	04	Contributii de asigurari pentru accidente de munca si boli profesionale	2.510	3.010	3.010	1.987	1.987	1.987	2.058	
			10	03	06	Contributii pentru concedii si indemnizatii	12.690	18.490	18.490	10.880	10.880	10.880	11.298	
			20			TITLUL II BUNURI SI SERVICII	6.757.551	6.846.821	6.846.821	5.926.229	5.926.229	5.861.476	5.597.174	
			20	01		Bunuri si servicii	1.435.857	1.383.227	1.367.085	1.157.950	1.157.950	1.152.721	1.132.522	
			20	01	01	Furnituri de birou	51.800	50.000	49.958	40.473	40.473	40.473	41.751	
			20	01	02	Materiale pentru curatenie	228.256	216.956	213.728	177.107	177.107	171.932	183.292	
			20	01	03	Incalziri, iluminat si forta motrica	130.990	89.990	89.990	76.853	76.853	76.853	79.095	
			20	01	04	Apa, canal si salubritate	44.200	18.800	18.800	6.320	6.320	6.320	6.320	
			20	01	05	Carburanti si lubrifianti	35.700	30.700	30.700	24.105	24.105	24.105	23.003	
			20	01	06	Piese de schimb	23.000	13.700	13.700	7.634	7.634	7.634	7.617	
			20	01	07	Transport	5.000	2.300	2.194	2.116	2.116	2.116	2.116	
			20	01	08	Posta, telecomunicatii, radio, tv, internet	75.752	74.252	74.252	63.107	63.107	63.107	62.035	
			20	01	09	Materiale si prestari de servicii cu								

Capi- tot	Sub- capit- ol	Pa- ra- graf	Gru- pa / Titlu	Ar- ti- col	Alte ne- at	Denumire indicator	Credite de angajament	Credite bugetare		Angajamente bugetare	Angajamente legale	Plati efectuate	Angajamente legale de platit	Cheltuieli efective
								initiale	definitive					
A						B	1	2	3	4	5	6	7=5-6	8
						caracter functional		334.992	319.792	319.792	277.963	277.963	277.963	245.377
20	01	30				Alte bunuri si servicii pentru intretinere si functionare		505.867	566.737	553.971	483.272	483.218	54	481.916
20	02					Reparatii curente		329.000	270.500	256.183	211.704	211.704		206.139
20	03					Hrana		4.192.520	4.413.270	4.413.270	4.019.816	3.961.579	58.237	3.928.292
20	03	01				Hrana pentru oameni		4.192.520	4.413.270	4.413.270	4.019.816	3.961.579	58.237	3.928.292
20	04					Medicamente si materiale sanitare		16.523	17.923	17.923	5.222	5.020	202	4.530
20	04	01				Medicamente		9.773	10.773	10.773	2.490	2.490		2.490
20	04	02				Materiale sanitare		5.350	5.750	5.750	1.891	1.891		1.807
20	04	03				Reactivi		400	400	400	317	115	202	
20	04	04				Dezinfectanti		1.000	1.000	1.000	524	524		233
20	05					Bunuri de natura obiectelor de inventar		332.751	352.901	236.741	236.741	236.741		36.595
20	05	01				Uniforme si echipament		3.000	1.000					
20	05	03				Lenjerie si accesorii de pat		35.000	29.600	17.066	17.066	17.066		36.595
20	05	30				Alte obiecte de inventar		294.751	322.301	219.675	219.675	219.675		10.503
20	06					Deplasari, detasari, transferari		30.300	16.950	16.950	10.503	10.503		10.503
20	06	01				Deplasari interne, detasari, transferari		30.300	16.950	16.950	10.503	10.503		10.503
20	09					Materiale de laborator		3.500	2.000	2.000				
20	11					Carti, publicatii si materiale documentare		22.100	16.100	12.606	7.043	7.043		5.277
20	12					Consultanta si expertiza		21.000	12.400	12.400	960	960		960
20	13					Pregatire profesionala		35.000	14.500	14.500	3.950	3.950		3.950
20	14					Protectia muncii		17.500	12.000	12.000	1.319	1.319		1.319
20	25					Cheltuieli judiciare si extrajudiciare derivate din actiuni in reprezentarea intereselor statului, potrivit dispozitiilor legale		1.000	1.000	1.000			1.083	267.087
20	30					Alte cheltuieli		320.500	334.050	328.542	271.021	269.938	1.083	267.087

Capi- tol	Sub- capi- tol	Pa- ra- graf	Gr- ps / Titlu col at	Ar- ti- col	Denumire indicator	Credite de angajament	Credite bugetare		Angajamente bugetare	Angajamente legale	Plati efectuate	Angajamente legale de platit	Cheltuieli efective
							initiale	definitive					
A					B	1	2	3	4	5	6	7=5-6	8
	20	30	01		Reclama si publicitate		5.000	5.000	5.000	2.700	2.700		2.700
	20	30	03		Prime de asigurare non-viata		2.500	5.500	5.500	4.671	4.671		4.671
	20	30	04		Chiri		111.500	117.950	113.600	74.583	74.583		74.583
	20	30	30		Alte cheltuieli cu bunuri si servicii		201.000	205.600	204.442	189.067	187.984	1.083	185.133
	57				TITLUL VIII ASISTENTA SOCIALA		7.000						
	57	02			Ajutoare sociale		7.000						
	57	02	02		Ajutoare sociale in natura		7.000						
	70				CHELTUIELI DE CAPITAL		183.500	284.000	284.000	135.898	123.298	12.600	115.428
	71				TITLUL XIII ACTIVE NEFINANCIARE		183.500	284.000	284.000	135.898	123.298	12.600	115.428
	71	01			Active fixe		183.500	284.000	284.000	135.898	123.298	12.600	115.428
	71	01	01		Constructii								4.005
	71	01	02		Masini, echipamente si mijloace de transport								76.520
	71	01	03		Mobilier, aparatura birou si alte active corporale		75.000	66.000	66.000	35.206	35.206		29.975
	71	01	30		Alte active fixe								
					(inclusiv reparatii capitale)		108.500	218.000	218.000	100.692	88.092	12.600	4.928
6710					CULTURA, RECREERE SI RELIGIE		1.900.000	1.900.000	1.900.000	1.157.946	739.354	398.592	675.201
	01				CHELTUIELI CURENTE		1.361.372	1.361.372	1.361.372	682.073	659.354	22.719	666.705
	10				TITLUL I CHELTUIELI DE PERSONAL		900.000	900.000	900.000	363.161	363.161		421.212
	10	01			Cheltuieli salariale in bani		715.000	715.000	715.000	305.429	305.429		352.726
	10	01	01		Salarii de baza		641.100	641.100	641.100	254.204	254.204		301.501
	10	01	13		Indemnizatii de delegare		15.000	15.000	15.000	1.326	1.326		1.326
	10	01	16		Altecatii pentru locuinte		58.900	58.900	58.900	49.899	49.899		49.899
	10	03			Contributii		185.000	185.000	185.000	57.732	57.732		68.486
	10	03	01		Contributii de asigurari sociale de stat		130.600	130.600	130.600	40.134	40.134		47.607
	10	03	02		Contributii de asigurari de somaj		4.700	4.700	4.700	1.270	1.270		1.506

Capi- tot	Sub- capi- tot	Pa- ra- graf	Gru- pa / Ti- tu- l	Ali- ne- at	Denumire indicator	Credite de angajament	Credite bugetare		Angajamente bugetare	Angajamente legale	Plati efectuate	Angajamente legale de platit	Cheltuieli efective
							initiale	definitive					
A					B	1	2	3	4	5	6	7=5-6	8
10	03	03			Contributii de asigurari sociale de sanatate			44.000	44.000	13.199	13.199		15.658
10	03	04			Contributii de asigurari pentru accidente de munca si boli profesionale			1.800	1.800	988	988		1.172
10	03	06			Contributii pentru concedii si indemnizatii			3.900	3.900	2.141	2.141		2.543
20					TITLUL II BUNURI SI SERVICII			461.372	461.372	318.912	296.193	22.719	245.493
20	01				Bunuri si servicii			100.372	100.372	51.870	43.520	8.350	51.869
20	01	01			Furnituri de birou			10.000	10.000	8.555	6.059	2.496	8.554
20	01	05			Carburanti si lubrifianti			13.000	13.000	649	649		649
20	01	08			Posta, telecomunicatii, radio, tv, internet			5.000	5.000	492	492		492
20	01	30			Alte bunuri si servicii pentru intretinere si functionare			72.372	72.372	42.174	36.320	5.854	42.174
20	05				Bunuri de natura obiectelor de inventar			108.000	108.000	75.106	68.264	6.842	39
20	05	30			Alte obiecte de inventar			108.000	108.000	75.106	68.264	6.842	39
20	06				Deplasari, detasari, transferari			19.000	19.000	9.341	9.341		9.341
20	06	01			Deplasari interne, detasari, transferari			19.000	19.000	9.341	9.341		9.341
20	13				Pregatire profesionala			12.000	12.000	5.650	5.650		5.650
20	30				Alte cheltuieli			222.000	222.000	176.945	169.418	7.527	178.994
20	30	01			Reclama si publicitate			11.000	11.000	11.000	7.694	3.306	14.394
20	30	02			Protocol si reprezentare			5.000	5.000	4.261	440	3.821	867
20	30	30			Alte cheltuieli cu bunuri si servicii			206.000	206.000	161.684	161.384	400	163.333
70					CHELTUIELI DE CAPITAL			538.628	538.628	455.873	80.000	375.873	8.496
71					TITLUL XIII ACTIVE NEFINANCIARE			538.628	538.628	455.873	80.000	375.873	8.496
71	01				Active fixe			538.628	538.628	455.873	80.000	375.873	8.496
71	01	02			Masini, echipamente si mijloace de transport			70.000	70.000				2.714



Capi- tot	Sub- capi- tot	Pa- ra- graf	Cru- pa / Titlu	Alte ne- at	Denumire indicator	Credite de angajament	Credite bugetare		Angajamente bugetare	Angajamente legale	Plati efectuate	Angajamente legale de platit	Cheltuieli efective
							initiale	definitive					
A					B	I	2	3	4	5	6	7-5-6	8
	71	01	03		Mobilier, aparatura birouica si alte active corporale			448.628	448.628	441.935	66.062	375.873	73
	71	01	30		Alte active fixe (inclusiv reparatii capitale)			20.000	20.000	13.938	13.938		5.709
7010					LOCUINTE, SERVICII SI DEZ.VOLTARE PUBLICA			10.000	10.000				
	01				CHELTUIELI CURENTE			10.000	10.000				
	20				TITLUL II BUNURI SI SERVICII			10.000	10.000				
	20	01			Bunuri si servicii			10.000	10.000				
	20	01	09		Materiale si prestari de servicii cu caracter functional			10.000	10.000				

PRIMAR,  
Ec. Ion LUNGU

DIRECTOR EXECUTIV,  
Ec. Elisabeta VAIDEANU

SEF BIROU BUGET,  
Ec. Mirela ȘOFIAN NICOARA

MUNICIPIUL SUCEAVA  
CUI: 4244792

CONTUL DE EXECUTIE AL IMPRUMUTURILOR INTERNE

ANEXA 3

Pag. 1 - lei-

Capi- tol	Sub- cap- tol	Pa- ra- graf	Gr- pa / Titlu	Ar- ti- col	Al- ne- at	Denumire indicator	Credite de angajament	Credite bugetare		Angajamente bugetare	Angajamente legale	Plati efectuate	Angajamente legale de platit	Cheltuieli efective
								2	3					
A						B	1	4	5	6	7=5-6	8		
5007						CREDITE INTERNE		35.087.000	35.087.000	35.087.000	911.113	911.113		
6707						CULTURA, RECREERE SI RELIGIE		35.087.000	35.087.000	35.087.000	911.113	911.113		
	05					Servicii recreative si sportive		35.087.000	35.087.000	35.087.000	911.113	911.113		
						Sport		25.000.000	25.000.000	25.000.000				
						Intretinere gradini publice, parcuri zone verzi, baze sportive si de agrement		10.087.000	10.087.000	10.087.000	911.113	911.113		

Capi- tot	Sub- capit tot	Pa- ra- graf	Gru- pa / Titlu	Ar- ti- col	Ali- ne- at	Denumire indicator	Credite de angajament		Credite bugetare		Angajamente legale	Plati efectuate	Angajamente legale de platit	Cheltuieli efective
							1	2	3	4				
						B								8
													7=5-6	
5007						CREDITE INTERNE								
						CHELTUIELI DE CAPITAL								
						TITLUL XIII ACTIVE NEFINANCIARE								
						Active fixe								
						Constructii								
						CULTURA, RECREERE SI RELIGIE:								
						CHELTUIELI DE CAPITAL								
						TITLUL XIII ACTIVE NEFINANCIARE								
						Active fixe								
						Constructii								

SEF BIROU BUGET,  
Ec. Mirela SOFIAN NICOARA

DIRECTOR EXECUTIV,  
Ec. Elisabeta VAIDEANU

PRIMAR,  
Ec. Ion LUNGU

*[Signature]*


*[Signature]*

COD	DENUMIRE INDICATORI	SOLD LA INCEPUTUL PERIOADEI	SOLD LA SFARSITUL PERIOADEI
01003	1.Active fixe necorporale (ct.2030000+2050000+2060000+2080100+2080200+2330000-2800300-2800500-2800800-2900400-2900500-2900800-2930100*)	869.768	847.295
01004	2.Instalatii tehnice, mijloace de transport, animale, plantatii, mobilier, aparatura birotica si alte active corporale (ct.2130100+2130200+2130300+2130400+2140000+2310000-2810300-2810400-2910300-2910400-2930200*)	86.924.466	87.345.480
01005	3.Terenuri si cladiri (ct.2110100+2110200+2120101+2120102+2120201+2120301+2120401+2120501+2120601+2120901+2310000-2810100-2810200-2910100-2910200-2930200)	1.651.867.786	1.692.273.395
01007	5.Active financiare necurente (investitii pe termen lung) peste un an (ct.2600100+2600200+2600300+2650000+2670201+2670202+2670203+2670204+2670205+2670208-2960101-2960102-2960103-2960200), din care:	90.308.036	96.449.636
01008	Titluri de participare (ct.2600100+2600200+2600300-2960101-2960102-2960103)	90.308.036	96.449.636
01015	7.TOTAL ACTIVE NECURENTE (rd.03+04+05+06+07+09)	1.829.970.056	1.876.915.806
01019	1.Stocuri (ct.3010000+3020100+3020200+3020300+3020400+3020500+3020600+3020700+3020800+3020900+3030100+3030200+3040100+3040200+3050100+3050200+3070000+3090000+3310000+3320000+3410000+3450000+3460000+3470000+3490000+3510100+3510200+3540100+3540500+3540600+3560000+3570000+3580000+3590000+3610000+3710000+3810000+/-3480000+/-3780000-3910000-3920100-3920200-3930000-3940100-3940500-3940600-3950100-3950200-3950300-3950400-3950600-3950700-3950800-3960000-3970000-3980000-4420803)	25.614.927	28.640.099
01021	Creante din operatiuni comerciale, avansuri si alte decontari (ct.2320000+2340000+4090101+4090102+4110101+4110108+4130100+4180000+4250000+4280102+4610101+4610109+4730109**+4810101+4810102+4810103+4810200+4810300+4810900+4820000+4830000+4890101+4890301-4910100-4960100+5120800) din care:	12.937.543	10.724.978
01022	Creante comerciale si avansuri (ct.2320000+2340000+4090101+4090102+4110101+4110108+4130100+4180000+4610101-4910100-4960100),din care:	194.803	12.571
01023	Creante bugetare (ct.4310100**+4310200**+4310300**+4310400**+4310500**+4310700**+4370100**+4370200**+4370300**+4420400+4420800**+4420802+4440000**+4460000**+4460100**+4460200**+4480200+4610102+4610104+4630000+4640000+4650100+4650200+4660401+4660402+4660500+4660900+4810101**+4810102**+4810103**+4810900**+4820000** -4970000), din care:	80.071.082	80.405.230
01024	Creantele bugetului general consolidat (ct.4630000+4640000+4650100+4650200+4660401+4660402+4660500+4660900-4970000)	73.043.523	73.322.669
01025	Creante din operatiuni cu fonduri externe nerambursabile si fonduri de la buget (ct.4500100+4500300+4500501+4500502+4500503+4500504+4500505+4500700+4510100+4510300+4510500+4530100+4540100+4540301+4540302+4540501+4540502+4540503+4540504+4550100+4550301+4550302+4550303+4560100+4560303+4560309+4570100+4570201+4570202+4570203+4570205+4570206+4570209+4570301+4570302+4570309+4580100+4580301+4580302+4610103+4730103**+)		

COD	DENUMIRE INDICATORI	SOLD LA INCEPUTUL PERIOADEI	SOLD LA SFARSITUL PERIOADEI
01030	4740000+4760000), din care:	1.644.913	1.678.356
01033	Total creante curente (rd.21+23+25+27)	94.653.538	92.808.564
	Conturi la trezorerie, casa in lei. (ct.5100000+5120101+5120501+5130101+ 5130301+5130302+5140101+5140301+5140302+5150101+5150103+5150 301 +5150500+5150600+5160101+5160301+5160302+5170101+5170301+51 70302 +5200100+5210100+5210300+5230000+5250101+5250102+5250301+52 50302 +5250400+5260000+5270000+5280000+5290101+5290201+5290301+52 90400 +5290901+5310101+5500101+5520000+5550101+5550400+5570101+55 80101 +5580201+5590101+5600101+5600300+5600401+5610101+5610300+56 20101 +5620300+5620401+5710100+5710300+5710400+5740101+5740102+57 40301 +5740302+5740400+5750100+5750300+5750400-7700000)	2.767.944	3.020.724
010331	Dobanda de incasat,alte valori,avansuri de trezorerie (ct.5180701+5320100+ 5320200+5320300+5320400+5320500+5320600+5320800+5420100)	165.967	186.837
01035	Conturi la institutii de credit, BNR, casa in valuta (ct.5110101+5110102+ 5120102+5120402+5120502+5130102+5130202+5140102+5140202+ 5150102+5150202+5150302+5160102+5160202+5170102+5170202+ 5290102+5290202+5290302+5290902+5310402+5410102+5410202+ 5500102+5550102+5550202+5570202+5580102+5580202+5580302+ 5580303+5590102+5590202+5600102+5600103+5600402+5610102+ 5610103+5620102+5620103+5620402)	706.234	626.728
01040	Total disponibilitati si alte valori (rd.33+33.1+35+35.1)	3.640.145	3.834.289
01045	7.TOTAL ACTIVE CURENTE (rd.19+30+31+40+41+41.1+42)	123.908.610	125.282.952
046	8.TOTAL ACTIVE (rd.15+45)	1.953.878.666	2.002.198.758
01054	2.Imprumuturi pe termen lung (ct.1610200+1620200+1630200+ 1640200+1650200+1660201+1660202+1660203+1660204+ 1670201+1670202+1670203+1670208+1670209-1690200)	123.960.047	108.935.618
01055	3.Provizioane (ct.1510201+1510202+1510203+1510204+1510208)	711.007	548.600
01058	TOTAL DATORII NECURENTE (rd.52+54+55)	124.671.054	109.484.218
01060	1.Datorii comerciale, avansuri si alte decontari (ct.2690100+4010100+ 4030100+4040100+4050100+4080000+4190000+4620101+4620109+ 4730109+4810101+4810102+4810103+4810200+4810300+4810900+ 4820000+4830000+4890201+5090000+5120800), din care:	43.893.542	47.111.014
010601	Decontari privind incheiere executiei bugetului de stat din anul curent (ct.4890201)	4.781.282	4.346.520
01061	Datorii comerciale si avansuri (ct.4010100+4030100+4040100+ 4050100+4080000+4190000+4620101), din care:	29.683.845	34.725.164
01062	2.Datorii catre bugete (ct.4310100+4310200+4310300+4310400+4310500+ 4310700+4370100+4370200+4370300+4400000+4410000+4420300+ 4420801+4440000+4460000+4460100+4460200+4480100+4550501+ 4550502+4550503+4620109+4670100+4670200+4670300+4670400+ 4670500+4670900+4730109+4810900+4820000),din care:	8.732.984	8.388.234
010631	Contributii sociale (ct.4310100+4310200+4310300+4310400+4310500+		

COD	DENUMIRE INDICATORI	SOLD LA INCEPUTUL PERIOADEI	SOLD LA SFARSITUL PERIOADEI
01065	4310700+4370100+4370200+4370300) 3.Datorii din operatiuni cu Fonduri externe nerambursabile si fonduri de la buget,alte datorii catre alte organisme internationale (ct.4500200+4500400+4500600+4510200+4510401+4540402+4540409+4510601+4510602+4510603+4510605+4510606+4510609+4520100+4520200+4530200+4540200+4540401+4540402+4540601+4540602+4540603+4550200+4550401+4550402+4550403+4550404+4560400+4580401+4580402+4580501+4580502+4590000+4620103+4730103+4760000)	2.761.153	3.006.104
01072	6.Salariile angajatilor (ct.4210000+4230000+4260000+4270100+4270300+4280101)	162.313	47.977
01073	7.Alte drepturi cuvenite altor categorii de persoane (pensii, indemnizatii de somaj, burse) (ct.4220100+4220200+4240000+4260000+4270200+4270300+4290000+4380000), din care:	5.551.409	6.059.600
01074	8.Venituri in avans (ct.4720000)	191.745	188.477
01078	10.TOTAL DATORII CURENTE (rd.60+62+65+70+71+72+73+74+75)	762.732	913.259
01079	11.TOTAL DATORII (rd.58+78)	59.294.725	62.708.561
01080	12.ACTIVE NETE = TOTAL ACTIVE - TOTAL DATORII = CAPITALURI PROPRII (rd.80=rd.46-79=rd.90)	183.965.779	172.192.779
01084	1.Rezerve, fonduri (ct.1000000+1010000+1020101+1020102+1020103+1030000+1040101+1040102+1040103+1050100+1050200+1050300+1050400+1050500+1060000+1320000+1330000+1390100)	1.769.912.887	1.830.005.979
01085	2.Rezultatul reportat (ct.1170000-sold creditor)	1.594.223.098	1.659.255.017
01087	4.Rezultatul patrimonial al exercitiului (ct.1210000-sold creditor)	174.161.006	190.519.560
01088	5.Rezultatul patrimonial al exercitiului (ct.1210000- sold debitor)	1.528.783	19.768.598
01090	6.TOTAL CAPITALURI PROPRII (rd.84+85-86+87-88)	1.769.912.887	1.830.005.979

PRIMAR,  
Ec. Ion LUNGU



DIRECTOR EXECUTIV,  
Ec. Elisabeta VAIDEANU

SEF BIROU BUGET,  
Ec. Mirela SOFIAN NICOARA

COD	DENUMIRE INDICATORI	An precedent	An curent
02002	1.Venituri din impozite, taxe, contributiile de asigurari si alte venituri ale bugetelor (ct.7300100+7300200+7310100+7310200+7320100+7330000+7340000+7350100+7350200+7350300+7350400+7350500+7350600+7360100+7390000+7450100+7450200+7450300+7450400+7450500+7450900+7460100+7460200+7460300+7460900)	206.916.126	208.279.785
02003	2.Venituri din activitati economice (ct.7210000+7220000+7510100+7510200+/-7090000)	8.998.660	9.757.226
02004	3.Finantari, subventii, transferuri, alocatii bugetare cu destinatie speciala (ct.7510500+7710000+7720100+7720200+7740100+7740200+7750000+7760000+7780000+7790101+7790109)	38.201.700	5.058.341
02005	4.Alte venituri operationale (ct.7140000+7180000+7500000++7510300+7510400+7810200+7810300+7810401+7810402+7770000)	57.695.443	31.714.995
02006	TOTAL VENITURI OPERATIONALE (rd.02+03+04+05)	311.811.929	254.810.347
02008	1.Salarii si contributiile sociale aferente angajatilor (ct.6410000+6420000+6450100+6450200+6450300+6450400+6450500+6450600+6450800+6460000+6470000)	111.111.850	110.193.400
02009	2.Subventii si transferuri (ct.6700000+6710000+6720000+6730000+6740000+6750000+6760000+6770000+6780000+6790000)	46.516.466	48.225.463
02010	3.Stocuri, consumabile, lucrari si servicii executate de terti (ct.6010000+6020100+6020200+6020300+6020400+6020500+6020600+6020700+6020800+6020900+6030000+6060000+6070000+6080000+6090000+6100000+6110000+6120000+6130000+6140000+6220000+6230000+6240100+6240200+6260000+6270000+6280000+6290100)	75.170.102	68.795.447
02011	4.Cheltuieli de capital, amortizari si provizioane (ct.6290200+6810100+6810200+6810300+6810401+6810402+6820101+6820109+6820200+6890100+6890200)	63.840.113	31.988.073
02012	5. Alte cheltuieli operationale (ct.6350000+6350100+6540000+6580101+6580109)	777.510	224.037
02013	TOTAL CHELTUIELI OPERATIONALE (rd.08+09+10+11+12)	297.416.041	259.426.420
02016	- EXCEDENT (rd.06-rd.13)	14.395.888	
02017	- DEFICIT (rd.13-rd.06)		4.616.073
02017	IV. VENITURI FINANCIARE (ct.7630000+7640000+7650100+7650200+7660000+7670000+7680000+7690000+7860300+7860400)	8.512	42.362
02018	V. CHELTUIELI FINANCIARE (ct.6630000+6640000+6650100+6650200+6660000+6670000+6680000+6690000+6860300+6860400+6860800)	4.669.706	3.939.338
02021	- DEFICIT (rd.18-rd.17)	4.661.194	3.896.976
02023	- EXCEDENT (rd.15+20-16-21)	9.734.694	
02024	- DEFICIT (rd.16+21-15-20)		8.513.049
02025	VIII. VENITURI EXTRAORDINARE (ct.7910000)	464.022	332.177
02026	IX. CHELTUIELI EXTRAORDINARE (ct.6900000+6910000)	3.987.329	7.176.997
02029	- DEFICIT (rd.26-rd.25)	3.523.307	6.844.820
020292	- EXCEDENT (rd.23+28-24-29)	6.211.387	
020293	- DEFICIT (rd.24+29-23-28)		15.357.869
02031	- EXCEDENT (rd.29.2-29.4)	6.211.387	
02032	- DEFICIT (rd.29.3+29.4)		15.357.869

PRIMAR,  
Ec. Ion LUNGU

DIRECTOR EXECUTIV,  
Ec. Elisabeta VAIDEANU

SEF BIROU BUGET,  
Ec. Mirela SOFIAN NICOARA

ANEXA 4.3.

MUNICIPIUL SUCEAVA  
CUI: 4244792

SITUATIILE LUXURILOR DE TREZORERIE

31.12.2016

pag.: 1 - lei -

COD	DENUMIRE INDICATORI	Total	Casa cl. 5310101	Buget de stat cl. 5200100/7700000	Buget local cl. 5210100/7700000	Buget asigurari sociale de stat cl. 5250101+/5250102/7700000	Buget asigurari pentru somaj cl. 5740101+/5740102/7700000	Buget Fond national unic de asigurari sociale de sanatate cl. 5710100/7700000	Buget Fond pentru mediu cl. 5750100/7700000	Buget trezoreria statului cl. 5240100/7700000	Buget instituti publice financiare din venituri proprii si subventii cl. 5610101/7700000	Buget instituti publice financiare din venituri proprii si activitati de privatizare cl. 5620101/7700000	Buget activitati financiare din venituri proprii si activitati de privatizare cl. 5620101/7700000	Buget imprumuturi interne si externe cl. 5130101+/5140101+/5160101+/5170101/7700000	Buget fonduri externe nerambursabile (sursa D) cl. 5150103/7700000	Ale disponibile (cL5XX)
03002	1. Incasari	380 930 002	49 494 326		239 407 931						2 247 873	6 208 646	6 208 646	967 043		5 613 231
03003	2. Plati	287 856 572	49 494 326	4 346 526	204 362 134						2 253 036	4 783 936	4 783 936	967 043		5 794 101
03004	3. Numerar net din activitatea operationala (rd.02-rd.03)	36 273 480			35 045 797											-155 876
03006	1. Incasari	472 249			472 249											
03007	2. Plati	16 606 273			15 461 882											
03008	3. Numerar net din activitatea de investitii (rd.06-07)	-15 134 044			-15 019 633											
03011	2. Plati	19 830 726			19 830 726											
03012	3. Numerar net din activitatea de finantare (rd.10-rd.11)	-19 830 726			-19 830 726											
03013	IV.CRESTEREA (DESCRETEREA) NETA DE NUMERAR SI ECHIVALENT DE NUMERAR (rd.04+rd.08+rd.12)	308 710			308 638											-155 876
03014	V. NUMERAR SI ECHIVALENT DE NUMERAR LA INCEPUTUL ANULUI	2 767 944			243 469											1 588 404
030141	-sume recuperate din excedentului anului precedent/sume virate din fondul spatelui in excedent**				121 000											
030142	-sume utilizate din excedentului anului precedent/sume transferate din excedent la bugetul local/sume transferate din excedent pentru constituirea de depozite in trezorerie***															
030143	Suma transferate din disponibilul neutilizat la finele anului precedent***	311 079														
03015	VI.NUMERAR SI ECHIVALENT DE NUMERAR LA SFARSITUL PERIOADEI (rd.13+rd.14+rd.14.1-rd.14.2-rd.14.3)	1 020 724		4 346 526	443 927						95 555	1 031 726	1 031 726	33 936		1 433 334

SEF BIROU BUGEET,  
Ec. Mirela SOFIAN NICOARA

DIRECTOR EXECUTIV,  
Ec. Elisabeta VAIDEANU

PRIMAR  
Ec. JORTILONGU




Situatia modificarilor in structura  
activelor nete/capitalurilor  
31.12.2016

Anexa 34

pag.: 1 -lei-

Denumirea elementului de capital	Cod	Sold la inceputul anului	Cresteri	Reduceri	Sold la sfarsitul anului
A	B	1	2	3	4
Fondul bunurilor care alcatuiesc domeniul public al unitatilor administrativ-teritoriale (ct.1030000)	25004	1.272.049.090	68.933.049	4.708.068	1.336.274.071
Fondul bunurilor care alcatuiesc domeniul privat al unitatilor administrativ-teritoriale (ct.1040101)	25005	228.833.568	1.502.905	160.198	230.176.275
Rezultate din reevaluare (ct.1050100,1050200,1050300,1050400,1050500)	25006	93.340.440	6.962.036	7.497.805	92.804.671
Rezultatul reportat (ct.1170000 - sold creditor)	25017	174.161.006	215.710.221	199.351.667	190.519.560
Rezultatul patrimonial al exercitiului (ct.1210000 - sold creditor)	25019	1.528.783	361.220.658	362.749.441	
Rezultatul patrimonial al exercitiului (ct.1210000 - sold debitor)	25020		19.768.598		19.768.598
Total capitaluri proprii(rd.01 la 17 - rd.18+rd.19-rd.20)	25021	1.769.912.887			1.830.005.979

PRIMAR  
Ec. Ion LUNGU



DIRECTOR EXECUTIV,  
Ec. Elisabeta VAIDEANU

SEF BIROU BUGET,  
Ec. Mirela SOFIAN NICOARA