



MUNICIPIUL SUCEAVA

B-dul 1 Mai nr. 5A, cod: 720224

www.primariasv.ro, primsv@primariasv.ro

Tel: 0230-212696, Fax: 0230-520593

PROIECT

HOTĂRÂRE

privind rectificarea Bugetului Local al municipiului Suceava
pentru anul 2017

Consiliul local al municipiului Suceava;

Având în vedere Expunerea de motive a Primarului municipiului Suceava, înregistrată sub nr.17533/16.05.2017 și Raportul de specialitate al Biroului Buget din cadrul Direcției Buget, Contabilitate și Fiscalitate, înregistrat sub nr.17534 din 16.05.2017, precum și avizul comisiei economico-financiară, juridică, disciplinară;

În baza dispozițiilor Legii nr. 273/2006 privind finanțele publice locale cu completările și modificările ulterioare, ale Legii bugetului de stat pe anul 2017, nr. 6/2017;

În temeiul art.36, alin.2, lit.b, alin.4, art.45, alin.2, lit.a, art.47 și art.49 din Legea nr. 215/2001 a administrației publice locale republicată,

HOTĂRĂȘTE:


Art.1. Aprobarea Bugetului Local rectificat al municipiului Suceava pentru anul 2017, cuprins în Anexa 1 la prezenta hotărâre.

Art.2. (1) Cheltuielile prevăzute în bugetul local pentru anul 2017 reprezintă limite maxime, care nu pot fi depășite.

(2) Angajarea și efectuarea cheltuielilor aprobate în buget se realizează numai cu respectarea prevederilor legale și în limita creditelor bugetare aprobate.

Art.3. Aprobarea „Programului obiectivelor de investiții pe anul 2017” modificat conform Anexei 2.

Art.4. Primarul municipiului Suceava, prin Direcția Buget, Contabilitate și Fiscalitate și celelalte servicii funcționale ale Consiliului Local, va asigura ducerea la îndeplinire a prevederilor prezentei hotărâri.



VIZAT PENTRU LEGALITATE,
SECRETAR MUNICIPIU
Jurist IOAN CIUTAC

Viză de control financiar preventiv,
Ec. ELISABETA VĂIDEANU



MUNICIPIUL SUCEAVA

B-dul 1 Mai nr. 5A, cod: 720224

www.primariasv.ro, primsv@primariasv.ro

Nr. 17533 din 16.05.2017

EXPUNERE DE MOTIVE privind rectificarea Bugetului local al municipiului Suceava pentru anul 2017

Bugetul local pentru anul 2017, aprobat prin Hotărârea Consiliului Local nr. 108 din 27.04.2017, se modifică **conform Anexei 1.**

La cheltuieli:

În cadrul secțiunii de funcționare propun următoarele rectificări:

Prin nota de fundamentare nr.16935/10.05.2017, Serviciul Integrare Europeană și Strategii de Dezvoltare solicită **rectificarea în plus cu suma de 41.300 lei** în cadrul paragrafului 51.02.01.03 "Autorități executive" a articolului 20.02 "Reparații curente", în vederea reparării celor 22 plăci comemorative pentru proiectul SMIS 13216, precum și a celor 11 panouri privind demararea procedurilor de achiziție publică pentru contractul de finalizare/montare în cadrul POR, care au fost distruse de la terminarea proiectului.

Pentru a putea realiza suplimentarea, menționată mai sus, propun **rectificarea în minus cu suma de 41.300 lei** în cadrul subcap. 54.02.05 „Fond de rezervă bugetară la dispoziția autorităților locale” a articolului 50.04 „Fond de rezervă bugetară la dispoziția autorităților locale”.

Prin nota de fundamentare nr.1086/15.05.2017, Școala Generală "Ion Creangă" solicită, în cadrul subcapitolului 65.02.04.01 "Învățământ secundar inferior", **rectificarea în minus cu suma de 100.000 lei** a articolului 20.02 "Reparații curente" și rectificarea în plus cu aceeași sumă a secțiunii de dezvoltare.

Prin nota de fundamentare nr.1621/15.05.2017, Școala Generală "Miron Costin" solicită, în cadrul subcapitolului 65.02.04.01 "Învățământ secundar inferior", **rectificarea în minus cu suma de 30.000 lei** a articolului 20.02 "Reparații curente" și rectificarea în plus cu aceeași sumă a secțiunii de dezvoltare.

În cadrul secțiunii de dezvoltare propun următoarele rectificări:

Prin nota de fundamentare nr.16935/10.05.2017, Serviciul Integrare Europeană și Strategii de Dezvoltare solicită modificarea listei de investiții în cadrul paragrafului 80.02.10 C "Programe de dezvoltare regională și socială"- Alte cheltuieli de investiții -Studii, astfel:

- la proiectul de la poziția 2 " Electromobilitate – Vehicule electrice pentru o municipalitate verde", se diminuează valoarea proiectului cu suma de 85.284 lei
- la proiectul de la poziția 5 " Reabilitare locuințe sociale", se diminuează valoarea proiectului cu suma de 50.000 lei

și în cadrul subcapitolului 84.02.03.02 C "Transport în comun"-Alte cheltuieli de investiții, se adaugă un nou proiect "Studiu de trafic pentru Sistemul integrat de transport public ecologic în mun. Suceava" cu suma de 135.284 lei

În urma modificărilor din lista de investiții, enumerate mai sus, se modifică bugetul, astfel:

- în cadrul paragrafului 80.02.01.10 "Programe de dezvoltare regională și socială" se **rectifică în minus**, în cadrul titlului 58.02 "Proiecte cu finanțare din fonduri externe nerambursabile aferente cadrului financiar 2014-2020", articolul 58.01.03 "Cheltuieli neeligibile" **cu suma de 135.284 lei;**

- în cadrul subcapitolului 84.02.03.02 "Transport în comun" se **rectifică în plus**, în cadrul titlului 58.02 "Proiecte cu finanțare din fonduri externe nerambursabile aferente cadrului financiar 2014-2020", articolul 58.01.03 "Cheltuieli neeligibile" **cu suma de 135.284 lei;**

Prin nota de fundamentare nr.17864/18.05.2017, Biroul de Investiții solicită modificarea programului de investiții, astfel:

1.- Capitolul 70.02.50.C.- "Studii de fezabilitate" se diminuează poz. 18 "Modernizare parc Mărășești și fântână arteziană " cu suma de 20.000 lei .

2.- Capitolul 70.02.50.C. - "Studii de fezabilitate" se introduce poziția 56 "Acoperire amortizoare de șocuri, la locuri de joacă (covor elastic de cauciuc turnat continuu)" cu suma de 20.000 de lei

3.- Capitolul 67.02.05.03.C - " Alte cheltuieli- achiziții " se elimină poziția 10 "Acoperire amortizoare de șocuri, la locuri de joacă (covor elastic de cauciuc turnat continuu)" cu suma de 500.000 lei

4.- Capitolul 67.02.05.01.B - " Lucrări noi " se introduce poziția 2 "Acoperire amortizoare de șocuri, la locuri de joacă (covor elastic de cauciuc turnat continuu)" cu suma de 500.000 lei

5.- Capitolul 65.02.04.01.C- " Alte cheltuieli -achiziții " se introduce poziția 19 "Șc. Gimnazială Ion Creangă -Autorizație și expertiză ISU" cu suma de 40.000 lei.

6.- Capitolul 65.02.04.01.C- " Alte cheltuieli -achiziții " se introduce poziția 20 "Șc. Gimnazială Ion Creangă -Sistem de protecție la incendiu" cu suma de 60.000 lei.

7.- Capitolul 65.02.04.01.C- "Alte cheltuieli -achiziții " se introduce poziția 21 "Șc.gimnazială Miron Costin-Mașină de Spălat și Aspirat Sală de sport" cu suma de 9.000 lei.

8.- Capitolul 65.02.04.01.C- "Alte cheltuieli – achiziții " se introduce poziția 22 "Șc.gimnazială Miron Costin – Echipament Multifuncțional Xerox- 2 buc." cu suma de 21.000 lei.

9.- Capitolul 65.02.04.02.C -"Alte cheltuieli – achiziții " se elimina pozitia Colegiul Tehnic de industrie alimentară - „Dacia Logan ”cu suma de 52.000 lei.

10.- Capitolul 65.02.04.02.C -"Alte cheltuieli – achiziții " se introduce pozitia 11 Colegiul Tehnic de industrie alimentară - autoturism „Dacia Logan ” pt. conducere auto elevi cu suma de 32.000 lei.

11.- Capitolul 65.02.04.02.C -"Alte cheltuieli – achiziții " se introduce pozitia 12 Colegiul Tehnic de industrie alimentară - autoturism „Dacia Logan ” pt. Aprovizionare (program Rabla) cu suma de 20.000 lei.

În urma modificărilor din lista de investiții propuse de Biroul de Investiții bugetul se modifică, astfel:

- în cadrul subcapitolului 65.02.04.01 "Învățământ secundar inferior", se rectifică în plus titlul 71.01 "Active fixe" cu suma de 130.000 lei, după cum urmează:

- articolul 71.01.03 "Mobilier, aparatură birotică și alte active corporale" se **rectifică în plus cu suma de 30.000 lei**

- articolul 71.01.30 "Alte active fixe" se **rectifică în plus cu suma de 100.000 lei**

- în cadrul subcapitolului 67.02.05.03 "Întreținere grădini publice, parcuri, zone verzi, baze sportive și de agrement", se **rectifică în minus** titlul 71.01 "Active nefinanciare", respectiv articolul 71.01.30 "Alte active fixe" **cu suma de 500.000 lei,**


- în cadrul subcapitolului 67.02.05.01 "Sport", se **rectifică în plus** titlul 71.01 "Active fixe", respectiv articolul 71.01.01 "Construcții" **cu suma de 500.000 lei.**

Pentru echilibrarea celor două secțiuni, secțiunea de funcționare, respectiv secțiunea de dezvoltare, propun următoarele rectificări:

- *Articolul 37.02.03 – “Vărsăminte din secțiunea de funcționare pentru finanțarea secțiunii de dezvoltare a bugetului local” se rectifică în minus cu suma de 130.000 lei,*
- *Articolul 37.02.04 – “Vărsăminte din secțiunea de funcționare” se rectifică în plus cu suma de 130.000 lei.*

Față de cele menționate mai sus, propun Consiliului Local al Municipiului Suceava adoptarea proiectului de hotărâre în forma redactată și prezentată alăturat.

PRIMAR,
Ec. ION IANUSU






MUNICIPIUL SUCEAVA

B-dul 1 Mai nr. 5A, cod: 720224

www.primariasv.ro, primsv@primariasv.ro

Nr. 17534 din 16.05.2017



RAPORT AL SERVICIULUI DE SPECIALITATE privind rectificarea Bugetului local al municipiului Suceava pentru anul 2017

Bugetul local pentru anul 2017, aprobat prin Hotărârea Consiliului Local nr. 108 din 27.04.2017, se modifică **conform Anexei 1.**

La cheltuieli:

În cadrul secțiunii de funcționare propunem următoarele rectificări:

Prin nota de fundamentare nr.16935/10.05.2017, Serviciul Integrare Europeană și Strategii de Dezvoltare solicită **rectificarea în plus cu suma de 41.300 lei** în cadrul paragrafului 51.02.01.03 "Autorități executive" a articolului 20.02 "Reparații curente", în vederea reparării celor 22 plăci comemorative pentru proiectul SMIS 13216, precum și a celor 11 panouri privind demararea procedurilor de achiziție publică pentru contractul de finalizare/montare în cadrul POR, care au fost distruse de la terminarea proiectului.

Pentru a putea realiza suplimentarea, menționată mai sus, propunem **rectificarea în minus cu suma de 41.300 lei** în cadrul subcap. 54.02.05 „Fond de rezervă bugetară la dispoziția autorităților locale” a articolului 50.04 „Fond de rezervă bugetară la dispoziția autorităților locale”.

Prin nota de fundamentare nr.1086/15.05.2017, Școala Generală "Ion Creangă" solicită, în cadrul subcapitolului 65.02.04.01 "Învățământ secundar inferior", **rectificarea în minus cu suma de 100.000 lei** a articolului 20.02 "Reparații curente" și rectificarea în plus cu aceeași sumă a secțiunii de dezvoltare.

Prin nota de fundamentare nr.1621/15.05.2017, Școala Generală "Miron Costin" solicită, în cadrul subcapitolului 65.02.04.01 "Învățământ secundar inferior", **rectificarea în minus cu suma de 30.000 lei** a articolului 20.02 "Reparații curente" și rectificarea în plus cu aceeași sumă a secțiunii de dezvoltare.

În cadrul secțiunii de dezvoltare propunem următoarele rectificări:

Prin nota de fundamentare nr.16935/10.05.2017, Serviciul Integrare Europeană și Strategii de Dezvoltare solicită modificarea listei de investiții în cadrul paragrafului 80.02.10 C "Programe de dezvoltare regională și socială"- Alte cheltuieli de investiții -Studii, astfel:

- la proiectul de la poziția 2 " Electromobilitate – Vehicule electrice pentru o municipalitate verde", se diminuează valoarea proiectului cu suma de 85.284 lei
- la proiectul de la poziția 5 " Reabilitare locuințe sociale", se diminuează valoarea proiectului cu suma de 50.000 lei

și în cadrul subcapitolului 84.02.03.02 C "Transport în comun"-Alte cheltuieli de investiții, se adaugă un nou proiect "Studiu de trafic pentru Sistemul integrat de transport public ecologic în mun. Suceava" cu suma de 135.284 lei

În urma modificărilor din lista de investiții, enumerate mai sus, se modifică bugetul, astfel:

- în cadrul paragrafului 80.02.01.10 "Programe de dezvoltare regională și socială" se **rectifică în minus**, în cadrul titlului 58.02 "Proiecte cu finanțare din fonduri externe nerambursabile aferente cadrului financiar 2014-2020", articolul 58.01.03 "Cheltuieli neeligibile" **cu suma de 135.284 lei;**

- în cadrul subcapitolului 84.02.03.02 "Transport în comun" se **rectifică în plus**, în cadrul titlului 58.02 "Proiecte cu finanțare din fonduri externe nerambursabile aferente cadrului financiar 2014-2020", articolul 58.01.03 "Cheltuieli neeligibile" **cu suma de 135.284 lei;**

Prin nota de fundamentare nr.17864/18.05.2017, Biroul de Investiții solicită modificarea programului de investiții, astfel:

1.- Capitolul 70.02.50.C.- "Studii de fezabilitate" se diminuează poz. 18 "Modernizare parc Mărășești și fântână arteziană" cu suma de 20.000 lei .

2.- Capitolul 70.02.50.C. - "Studii de fezabilitate" se introduce poziția 56 "Acoperire amortizoare de șocuri, la locuri de joacă (covor elastic de cauciuc turnat continuu)" cu suma de 20.000 de lei

3.- Capitolul 67.02.05.03.C - " Alte cheltuieli- achiziții " se elimină poziția 10 "Acoperire amortizoare de șocuri, la locuri de joacă (covor elastic de cauciuc turnat continuu)" cu suma de 500.000 lei

4.- Capitolul 67.02.05.01.B - " Lucrări noi " se introduce poziția 2 "Acoperire amortizoare de șocuri, la locuri de joacă (covor elastic de cauciuc turnat continuu)" cu suma de 500.000 lei

5.- Capitolul 65.02.04.01.C- " Alte cheltuieli -achiziții " se introduce poziția 19 "Șc. Gimnazială Ion Creangă -Autorizație și expertiză ISU" cu suma de 40.000 lei.

6.- Capitolul 65.02.04.01.C- " Alte cheltuieli -achiziții " se introduce poziția 20 "Șc. Gimnazială Ion Creangă -Sistem de protecție la incendiu" cu suma de 60.000 lei.

7.- Capitolul 65.02.04.01.C- "Alte cheltuieli -achiziții " se introduce poziția 21 "Șc.gimnazială Miron Costin-Mașină de Spălat și Aspirat Sală de sport" cu suma de 9.000 lei.

8.- Capitolul 65.02.04.01.C- "Alte cheltuieli – achiziții " se introduce poziția 22 "Șc.gimnazială Miron Costin – Echipament Multifuncțional Xerox- 2 buc." cu suma de 21.000 lei.

9.- Capitolul 65.02.04.02.C -"Alte cheltuieli – achiziții " se elimina pozitia Colegiul Tehnic de industrie alimentară - „Dacia Logan ”cu suma de 52.000 lei.

10.- Capitolul 65.02.04.02.C -"Alte cheltuieli – achiziții " se introduce pozitia 11 Colegiul Tehnic de industrie alimentară - autoturism „Dacia Logan ” pt. conducere auto elevi cu suma de 32.000 lei.

11.- Capitolul 65.02.04.02.C -"Alte cheltuieli – achiziții " se introduce pozitia 12 Colegiul Tehnic de industrie alimentară - autoturism „Dacia Logan ” pt. Aprovizionare (program Rabla) cu suma de 20.000 lei.

În urma modificărilor din lista de investiții propuse de Biroul de Investiții bugetul se modifică, astfel:

- în cadrul subcapitolului 65.02.04.01 "Învățământ secundar inferior", se rectifică în plus titlul 71.01 "Active fixe" cu suma de 130.000 lei, după cum urmează:

- articolul 71.01.03 "Mobilier, aparatură birotică și alte active corporale" se **rectifică în plus cu suma de 30.000 lei**

- articolul 71.01.30 "Alte active fixe" se **rectifică în plus cu suma de 100.000 lei**

- în cadrul subcapitolului 67.02.05.03 "Întreținere grădini publice, parcuri, zone verzi, baze sportive, și de agrement", se **rectifică în minus** titlul 71.01 "Active nefinanciare", respectiv articolul 71.01.30 "Alte active fixe" **cu suma de 500.000 lei,**

- în cadrul subcapitolului 67.02.05.01 "Sport", se **rectifică în plus** titlul 71.01 "Active fixe", respectiv articolul 71.01.01 "Construcții" **cu suma de 500.000 lei.**

Pentru echilibrarea celor două secțiuni, secțiunea de funcționare, respectiv secțiunea de dezvoltare, propunem următoarele rectificări:

- *Articolul 37.02.03 – “Vărsăminte din secțiunea de funcționare pentru finanțarea secțiunii de dezvoltare a bugetului local” se rectifică în minus cu suma de 130.000 lei,*
- *Articolul 37.02.04 – “Vărsăminte din secțiunea de funcționare” se rectifică în plus cu suma de 130.000 lei.*

Față de cele menționate mai sus, rugăm analizați și dispuneți adoptarea proiectului de hotărâre în forma redactată și prezentată alăturat.

BIROU BUGET,
Ec. MIRELA SOFIAN

BUGET LOCAL RECTIFICAT PENTRU ANUL 2017

MUNICIPIUL SUCEAVA

CUI: 4244792

DENUMIREA INDICATORILOR	Cod rand	Cod indicator	Program aprobat	Influenta	Program rectificat	Program trimestrial			
						Trim I	Trim II	Trim III	Trim IV
TOTAL VENITURI	1	00.01	405.883.271	0	405.883.271	133.143.392	104.097.451	97.549.514	71.092.914
VENITURI PROPRII	2	49.90	245.056.806	0	245.056.806	92.150.118	57.800.901	55.829.793	39.275.994
I. VENITURI CURENTE	3	00.02	360.999.706	0	360.999.706	121.011.218	88.842.901	84.714.793	66.430.794
A. VENITURI FISCALE	4	00.03	308.579.706	0	308.579.706	96.677.187	77.605.802	73.259.793	61.036.924
A1. IMPOZIT PE VENIT, PROFIT SI CASTIGURI DIN CAPITAL	5	00.04	113.652.000	0	113.652.000	33.185.600	28.743.000	28.683.000	23.040.400
A12. IMPOZIT PE VENIT, PROFIT, SI CASTIGURI DIN CAPITAL DE LA PERSOANE FIZICE	6	00.06	113.652.000	0	113.652.000	33.185.600	28.743.000	28.683.000	23.040.400
Impozit pe venit	7	03.02	3.000.000	0	3.000.000	990.000	780.000	720.000	510.000
Impozitul pe veniturile din transferul proprietatilor imobiliare din patrimoniul personal	8	03.02.18	3.000.000	0	3.000.000	990.000	780.000	720.000	510.000
Cote si sume defalcate din impozitul pe venit	9	04.02	110.652.000	0	110.652.000	32.195.600	27.963.000	27.963.000	22.530.400
Cote defalcate din impozitul pe venit	10	04.02.01	110.000.000	0	110.000.000	32.000.000	27.800.000	27.800.000	22.400.000
Sume alocate din cotele defalcate din impozitul pe venit pentru echilibrarea bugetelor locale	11	04.02.04	652.000	0	652.000	195.600	163.000	163.000	130.400
A3. IMPOZITE SI TAXE PE PROPRIETATE	12	00.09	51.660.996	0	51.660.996	23.195.000	11.033.302	10.344.233	7.088.461
Impozite si taxe pe proprietate	13	07.02	51.660.996	0	51.660.996	23.195.000	11.033.302	10.344.233	7.088.461
Impozit pe cladiri	14	07.02.01	41.131.931	0	41.131.931	19.000.000	8.535.802	8.000.000	5.596.129
Impozit pe cladiri - PF	15	07.02.01.01	7.500.000	0	7.500.000	4.000.000	1.500.000	1.500.000	500.000
Impozit pe cladiri - PJ	16	07.02.01.02	33.631.931	0	33.631.931	15.000.000	7.035.802	6.500.000	5.096.129
Impozit pe terenuri	17	07.02.02	7.050.000	0	7.050.000	3.055.000	1.592.500	1.492.500	910.000
Impozit pe terenuri - PF	18	07.02.02.01	3.000.000	0	3.000.000	1.040.000	780.000	780.000	400.000
Impozit pe terenuri - PJ	19	07.02.02.02	4.000.000	0	4.000.000	2.000.000	800.000	700.000	500.000
Impozit pe terenurile extravilane	20	07.02.02.03	50.000	0	50.000	15.000	12.500	12.500	10.000
Taxe judiciare de timbru, taxe de timbru pentru activitatea notariala si alte taxe de timbru == La bugetul de stat = restante anii anteriori =	21	07.02.03	3.179.065	0	3.179.065	1.050.000	830.000	776.733	522.332
Alte impozite si taxe de proprietate	22	07.02.50	300.000	0	300.000	90.000	75.000	75.000	60.000
A4. IMPOZITE SI TAXE PE BUNURI SI SERVICII	23	00.10	143.266.710	0	143.266.710	40.296.587	37.829.500	34.232.560	30.908.063
Sume defalcate din TVA	24	11.02	116.342.900	0	116.342.900	28.981.100	31.142.000	28.985.000	27.234.800
Sume defalcate din taxa pe valoarea adaugata pentru finantarea cheltuielilor descentralizate la nivelul comunelor, oraselor, municipiilor, sectoarelor si Municipiului Bucuresti	25	11.02.02	110.589.900	0	110.589.900	27.451.100	29.622.000	27.621.000	25.895.800
Sume defalcate din TVA pt echilibrarea bugetelor locale	26	11.02.06	1.062.000	0	1.062.000	273.000	285.000	284.000	240.000

DENUMIREA INDICATORILOR	Cod rand	Cod indicator	Program aprobat	Influenta	Program rectificat	Program trimestral			
						Trim I	Trim II	Trim III	Trim IV
Sume defalcate din taxa pe valoarea adaugata pentru finantarea invatamantului particular sau confesional acreditat	27	11.02.09	4.691.000	0	4.691.000	1.257.000	1.235.000	1.100.000	1.099.000
Alte impozite si taxe generale pe bunuri si servicii	28	12.02	5.000	0	5.000	1.500	1.250	1.250	1.000
Taxe hoteliere	29	12.02.07	5.000	0	5.000	1.500	1.250	1.250	1.000
Taxe pe servicii specifice	30	15.02	245.000	0	245.000	73.500	61.250	61.250	49.000
Impoziti pe spectacole	31	15.02.01	245.000	0	245.000	73.500	61.250	61.250	49.000
Taxe pe utilizarea bunurilor, autorizarea utilizarii bunurilor sau pe desfasurarea de activitati	32	16.02	26.673.810	0	26.673.810	11.240.487	6.625.000	5.185.060	3.623.263
Taxa asupra mijloacelor de transport	33	16.02.02	21.930.487	0	21.930.487	9.530.487	5.400.000	4.000.000	3.000.000
Taxa asupra mijloacelor de transport - PF	34	16.02.02.01	12.430.487	0	12.430.487	5.030.487	2.900.000	2.500.000	2.000.000
Taxa asupra mijloacelor de transport - PJ	35	16.02.02.02	9.500.000	0	9.500.000	4.500.000	2.500.000	1.500.000	1.000.000
Taxe si tarife pentru eliberarea de licente si autorizatii de functionare	36	16.02.03	4.000.000	0	4.000.000	1.460.000	1.040.000	1.000.000	500.000
Alte taxe pe utilizarea bunurilor, autorizarea utilizarii bunurilor sau pe desfasurare de activitati	37	16.02.50	743.323	0	743.323	250.000	185.000	185.060	123.263
C. VENITURI NEFISCALE	38	00.12	52.420.000	0	52.420.000	24.334.031	11.237.099	11.455.000	5.393.870
C1. VENITURI DIN PROPRIETATE	39	00.13	15.000.000	0	15.000.000	6.800.000	3.100.000	3.600.000	1.500.000
Venituri din proprietate	40	30.02	15.000.000	0	15.000.000	6.800.000	3.100.000	3.600.000	1.500.000
Venituri din concesiuni si inchirieri	41	30.02.05	5.000.000	0	5.000.000	2.300.000	1.100.000	1.100.000	500.000
Alte venituri din concesiuni si inchirieri de catre institutiile publice	42	30.02.05.30	5.000.000	0	5.000.000	2.300.000	1.100.000	1.100.000	500.000
Alte venituri din proprietate	43	30.02.50	10.000.000	0	10.000.000	4.500.000	2.000.000	2.500.000	1.000.000
C2. VANZARI DE BUNURI SI SERVICII	44	00.14	37.420.000	0	37.420.000	17.534.031	8.137.099	7.855.000	3.893.870
Venituri din prestari de servicii si alte activitati	45	33.02	5.220.000	0	5.220.000	2.183.901	1.137.099	1.055.000	844.000
Venituri din prestari de servicii	46	33.02.08	5.000.000	0	5.000.000	2.117.901	1.082.099	1.000.000	800.000
Contributia parintilor sau sustinatorilor legali pentru intretinerea copiilor in crese	47	33.02.10	120.000	0	120.000	36.000	30.000	30.000	24.000
Contributia persoanelor beneficiare ale cantinelor de ajutor social	48	33.02.12	100.000	0	100.000	30.000	25.000	25.000	20.000
Venituri din taxe administrative, eliberari de permise	49	34.02	200.000	0	200.000	60.000	50.000	50.000	40.000
Taxe extrajudiciare de timbru	50	34.02.02	200.000	0	200.000	60.000	50.000	50.000	40.000
Amenzi, penalitati si confiscari	51	35.02	14.000.000	0	14.000.000	7.000.000	3.000.000	3.000.000	1.000.000
Venituri din amenzi si alte sanctiuni aplicate conform dispozitiilor legale	52	35.02.01	14.000.000	0	14.000.000	7.000.000	3.000.000	3.000.000	1.000.000
Venituri din amenzi si alte sanctiuni aplicate de catre alte institutii de specialitate	53	35.02.01.02	14.000.000	0	14.000.000	7.000.000	3.000.000	3.000.000	1.000.000
Diverse venituri	54	36.02	18.000.000	0	18.000.000	8.290.130	3.950.000	3.750.000	2.009.870
Taxe speciale	55	36.02.06	11.000.000	0	11.000.000	6.000.000	2.200.000	2.000.000	800.000
Alte venituri	56	36.02.50	7.000.000	0	7.000.000	2.290.130	1.750.000	1.750.000	1.209.870
Transferuri voluntare, altele decat subventiile	57	37.02	0	0	0	0	0	0	0

DENUMIREA INDICATORILOR	Cod rand	Cod indicator	Program aprobat	Influenta	Program rectificat	Program trimestrial			
						Trim I	Trim II	Trim III	Trim IV
Varsaminte din sectiunea de functionare pentru finantarea sectiunii de dezvoltare a bugetului local (cu semnul minus)	58	37.02.03	-49.236.416	-130.000	-49.366.416	-7.864.832	-17.084.981	-18.873.223	-5.543.380
Varsaminte din sectiunea de functionare	59	37.02.04	49.236.416	130.000	49.366.416	7.864.832	17.084.981	18.873.223	5.543.380
II. VENITURI DIN CAPITAL	60	00.15	400.000	0	400.000	120.000	100.000	100.000	80.000
Venituri din valorificarea unor bunuri	61	39.02	400.000	0	400.000	120.000	100.000	100.000	80.000
Depozite speciale pentru constructii de constructie	62	39.02.10	400.000	0	400.000	120.000	100.000	100.000	80.000
IV. SUBVENTII	63	00.17	3.787.500	0	3.787.500	1.415.170	880.550	1.109.660	382.120
SUBVENTII DE LA ALTE NIVELE ALE ADMINISTRATIEI PUBLICE	64	00.18	3.787.500	0	3.787.500	1.415.170	880.550	1.109.660	382.120
Subventii de la bugetul de stat	65	42.02	3.787.500	0	3.787.500	1.415.170	880.550	1.109.660	382.120
B. Curente	66		3.787.500	0	3.787.500	1.415.170	880.550	1.109.660	382.120
Ajutor pentru incalzirea locuintei cu lemne, carbuni si combustibil petrolier	67	42.02.34	53.900	0	53.900	40.000	0	0	13.900
Subventii de la bugetul de stat pentru finantarea sanatatii	68	42.02.41	30.000	0	30.000	15.000	10.000	5.000	0
Finantarea Programului National de Dezvoltare Locala	69	42.02.65	3.682.200	0	3.682.200	1.338.770	870.550	1.104.660	368.220
Subventii de la bugetul de stat catre bugetele locale necesare sustinerii derulării proiectelor finanțate din fonduri externe nerambursabile (FEN) postaderare, aferente perioadei de programare 2014 - 2020	70	42.02.69	21.400	0	21.400	21.400	0	0	0
Sume FEN postaderare in contul platilor efectuate	71	45.02	36.494.503	0	36.494.503	8.059.110	13.800.000	10.435.393	4.200.000
Fondul European de Dezvoltare regionala	72	45.02.01	95.320	0	95.320	59.110	0	36.210	0
Sume primite in contul platilor efectuate in anii anteriori	73	45.02.01.02	95.320	0	95.320	59.110	0	36.210	0
Programul de cooperare elvetiano-roman vizând reducerea disparitatilor economice si sociale	74	45.02.19	36.399.183	0	36.399.183	8.000.000	13.800.000	10.399.183	4.200.000
Sume primite în contul platilor efectuate în anul curent	75	45.02.19.01	36.399.183	0	36.399.183	8.000.000	13.800.000	10.399.183	4.200.000
Sume primite de la UE/alti donatori în contul platilor efectuate si prefinantari aferente cadrului financiar 2014-2020	76	48.02	4.201.562	0	4.201.562	2.537.894	474.000	1.189.668	0
Fondul European de Dezvoltare Regionala (FEDR)	77	48.02.01	3.378.650	0	3.378.650	1.915.000	474.000	989.650	0
Sume primite în contul platilor efectuate în anul curent	78	48.02.01.01	3.378.650	0	3.378.650	1.915.000	474.000	989.650	0
Fondul Social European (FSE)	79	48.02.02	822.912	0	822.912	622.894	0	200.018	0
Sume primite în contul platilor efectuate în anul curent	80	48.02.02.01	822.912	0	822.912	622.894	0	200.018	0
TOTAL CHELTUIELI	81		406.006.430	0	406.006.430	133.266.551	104.097.451	97.549.514	71.092.914
CHELTUIELI CURENTE	82	01	345.529.740	-130.000	345.399.740	122.589.160	85.595.241	77.231.574	59.983.765
TITLUL I CHELTUIELI DE PERSONAL	83	10	135.054.000	0	135.054.000	34.251.445	35.283.050	34.149.060	31.370.445
Cheletuieli salariale in bani	84	10.01	107.443.619	0	107.443.619	27.765.052	28.409.271	26.774.958	24.494.338
Salarii de baza	85	10.01.01	98.999.791	0	98.999.791	25.542.163	25.788.013	25.146.748	22.522.867
Sporuri pentru conditii de munca	86	10.01.05	777.909	0	777.909	184.300	206.100	195.300	192.209
Alte sporuri	87	10.01.06	634.490	0	634.490	130.914	175.355	176.725	151.496

DENUMIREA INDICATORILOR

Cod rand	Cod indicator	Program aprobat	Influenta	Program rectificat	Program trimestrial			
					Trim I	Trim II	Trim III	Trim IV
88	10.01.10	701.900	0	701.900	115.380	164.170	159.120	263.230
		Fond pentru posturi ocupate prin cumul			1.694.645	1.970.183	1.002.115	1.275.686
89	10.01.11	5.942.629	0	5.942.629	49.200	49.200	49.200	49.200
		fond aferent platii cu ora			6.750	6.750	1.750	1.250
90	10.01.12	196.800	0	196.800	41.700	49.500	44.000	38.400
		Indemnizatii platite unor persoane din afara unitatii			350.000	342.000	1.240.650	1.129.230
91	10.01.13	16.500	0	16.500	350.000	342.000	342.000	334.000
		Indemnizatii de delegare			0	0	898.650	795.230
92	10.01.30	173.600	0	173.600	6.136.393	6.531.779	6.133.452	5.746.877
		Alte drepturi salariale in bani			4.268.015	4.526.807	4.350.519	4.098.937
93	10.02	3.061.880	0	3.061.880	143.701	156.244	149.362	135.008
		Cheltuieli salariale in natura			1.421.248	1.515.444	1.406.354	1.281.958
94	10.02.02	1.368.000	0	1.368.000	51.866	55.587	51.473	46.027
		Norme de hrana			28.175	28.175	0	0
95	10.02.06	1.693.880	0	1.693.880	223.388	277.697	175.744	184.947
		Tichete de vacanta			52.542.506	19.410.155	18.849.912	15.247.067
96	10.03	24.548.501	0	24.548.501	27.295.280	10.800.986	11.439.581	12.280.630
		Contributii			90.730	95.820	108.820	96.650
97	10.03.01	17.244.278	0	17.244.278	136.930	145.416	162.370	129.180
		Contributii de asigurari sociale de stat			5.075.829	3.001.913	2.161.100	1.970.229
98	10.03.02	584.315	0	584.315	15.822.820	3.801.200	6.118.815	7.475.635
		Contributii de asigurari de somaj			187.200	189.100	177.600	173.600
99	10.03.03	5.625.004	0	5.625.004	3.000	6.200	7.500	6.000
		Contributii de asigurari sociale de sanatate			48.490	57.842	27.230	40.590
100	10.03.04	204.953	0	204.953	227.400	187.860	194.560	164.880
		Contributii de asigurari pentru accidente de munca si boli profesionale			1.148.730	1.148.730	827.475	761.780
101	10.03.05	28.175	0	28.175	3.976.232	2.166.905	1.654.111	1.462.086
		Prime de asigurare viata platite de angajator pentru angajati			16.487.654	4.500.273	5.572.247	1.744.789
102	10.03.06	861.776	0	861.776	943.400	492.400	493.400	493.400
		Contributii pentru concedii si indemnizatii			889.500	453.500	454.500	454.500
103	20	106.138.340	-88.700	106.138.340	53.900	38.900	38.900	36.900
		TITLUL II BUNURI SI SERVICII			32.495	21.495	13.295	20.795
104	20.01	61.816.477	0	61.816.477	9.045	8.445	1.945	9.445
		Bunuri si servicii			13.200	13.100	11.100	11.100
105	20.01.01	392.020	0	392.020				
		Furnituri de birou						
106	20.01.02	573.896	0	573.896				
		Materiala pentru curatenie						
107	20.01.03	12.209.071	0	12.209.071				
		Incalzit, iluminat si forta motrica						
108	20.01.04	33.218.470	0	33.218.470				
		Apa, canal si salubritate						
109	20.01.05	727.500	0	727.500				
		Carburanti si lubrifianti						
110	20.01.06	22.700	0	22.700				
		Piese de schimb						
111	20.01.07	174.152	0	174.152				
		Transport						
112	20.01.08	774.700	0	774.700				
		Posta, telecomunicatii, radio, tv, internet						
113	20.01.09	4.464.634	0	4.464.634				
		Materiala si prestari de servicii cu caracter functional						
114	20.01.30	9.259.334	0	9.259.334				
		Alte bunuri si servicii pentru intretinere si functionare						
115	20.02	28.393.663	-88.700	28.393.663				
		Reparatii curente						
116	20.03	2.422.600	0	2.422.600				
		Hrana						
117	20.03.01	2.252.000	0	2.252.000				
		Hrana pentru oameni						
118	20.03.02	170.600	0	170.600				
		Hrana pentru animale						
119	20.04	88.080	0	88.080				
		Medicamente si materiale sanitare						
120	20.04.01	28.880	0	28.880				
		Medicamente						
121	20.04.02	48.500	0	48.500				
		Materiala sanitare						

DENUMIREA INDICATORILOR	Cod rand	Cod Indicator	Program aprobat	Influente	Program rectificat	Program trimestrial			
						Trim I	Trim II	Trim III	Trim IV
Dezinfectanti	122	20.04.04	10.700	0	10.700	10.250	-50	250	250
Bunuri de natura obiectelor de inventar	123	20.05	2.960.731	0	2.960.731	1.365.988	785.811	606.759	202.173
Uniforme si echipament	124	20.05.01	444.735	0	444.735	197.250	138.661	96.574	12.250
Lenjerie si accesorii de pat	125	20.05.03	69.000	0	69.000	12.000	20.000	25.000	12.000
Alte obiecte de inventar	126	20.05.30	2.446.996	0	2.446.996	1.156.738	627.150	485.185	177.923
Deplasari, detasari, transferari	127	20.06	172.500	0	172.500	44.750	44.400	46.250	37.100
Deplasari interne, detasari, transferari	128	20.06.01	162.500	0	162.500	43.750	37.400	45.250	36.100
Deplasari in strainatate	129	20.06.02	10.000	0	10.000	1.000	7.000	1.000	1.000
Material de laborator	130	20.09	6.000	0	6.000	2.000	1.500	1.000	1.500
Carti, publicatii si materiale documentare	131	20.11	87.030	0	87.030	18.280	22.910	27.690	18.150
consultanta si expertiza	132	20.12	38.000	0	38.000	15.000	4.500	9.500	9.000
Pregatire profesionala	133	20.13	426.555	0	426.555	87.765	127.850	122.670	88.270
Protectia muncii	134	20.14	62.660	0	62.660	24.810	12.350	11.850	13.650
comisioane si alte costuri aferente imprumuturilor	135	20.24	154.000	0	154.000	125.000	4.000	5.000	20.000
Comisioane si alte costuri aferente imprumuturilor externe	136	20.24.01	4.000	0	4.000	1.000	1.000	1.000	1.000
Comisioane si alte costuri aferente imprumuturilor interne	137	20.24.02	150.000	0	150.000	124.000	3.000	4.000	19.000
Cheltuieli judiciare si extrajudiciare derivate din actiuni in reprezentarea intereselor statului, potrivit dispozitiilor legale	138	20.25	106.000	0	106.000	56.000	25.000	12.500	12.500
Alte cheltuieli	139	20.30	9.404.044	0	9.404.044	6.044.084	2.566.680	488.170	305.110
Reclama si publicitate	140	20.30.01	620.000	0	620.000	210.000	155.000	155.000	100.000
Protocol si reprezentare	141	20.30.02	5.000	0	5.000	1.250	1.250	1.250	1.250
Prime de asigurare non-viata	142	20.30.03	356.110	0	356.110	189.510	97.100	45.500	24.000
Chirii	143	20.30.04	243.570	0	243.570	140.130	52.360	41.080	10.000
alte cheltuieli cu bunuri si servicii	144	20.30.30	8.179.364	0	8.179.364	5.503.194	2.260.370	245.340	169.860
TITLUL III DOBANZI	145	30	4.450.000	0	4.450.000	1.374.000	872.000	1.352.000	852.000
Dobanzi aferente datoriei publice interne	146	30.01	770.000	0	770.000	194.000	192.000	192.000	192.000
Dobanzi aferente datoriei publice interne directe	147	30.01.01	770.000	0	770.000	194.000	192.000	192.000	192.000
Dobanzi aferente datoriei publice externe	148	30.02	3.680.000	0	3.680.000	1.180.000	680.000	1.160.000	660.000
Dobanzi aferente datoriei publice externe locale	149	30.02.05	3.680.000	0	3.680.000	1.180.000	680.000	1.160.000	660.000
TITLUL IV SUBVENTII	150	40	29.014.000	0	29.014.000	16.000.000	6.414.000	1.000.000	5.600.000
Subventii pe produse	151	40.01	0	0	0	0	0	0	0
Subventii pentru acoperirea diferentelor de pret si tarif	152	40.03	29.014.000	0	29.014.000	16.000.000	6.414.000	1.000.000	5.600.000
TITLUL V FONDURI DE REZERVA	153	50	2.147.050	-41.300	2.105.750	1.696.800	-41.050	450.000	0
Fond de rezerva bugetara la dispozitia autoritatilor locale	154	50.04	2.147.050	-41.300	2.105.750	1.696.800	-41.050	450.000	0

DENUMIREA INDICATORILOR	Cod rand	Cod indicator	Program aprobat	Influenta	Program rectificat	Programul national			
						Trim I	Trim II	Trim III	Trim IV
TITLUL VI TRANSFERURI INTRE UNITATI ALE ADMINISTRATIEI PUBLICE	155	51	4.830.000	0	4.830.000	1.747.500	1.294.500	935.000	853.000
Transferuri curente	156	51.01	3.950.000	0	3.950.000	1.187.500	1.174.500	835.000	753.000
Transferuri catre institutii publice	157	51.01.01	2.900.000	0	2.900.000	937.500	874.500	585.000	503.000
Varsaminte din privatizare in contul general al trezoreriei statului	158	51.01.20	0	0	0	0	0	0	0
Transferuri din bugetele consiliilor locale si judetene pentru acordarea unor ajutoare catre unitatile administrativ-teritoriale in situatii de extrema dificultate	159	51.01.24	1.050.000	0	1.050.000	250.000	300.000	250.000	250.000
Transferuri de capital	160	51.02	880.000	0	880.000	560.000	120.000	100.000	100.000
Alte transferuri de capital catre institutii publice	161	51.02.29	880.000	0	880.000	560.000	120.000	100.000	100.000
TITLUL VII ALTE TRANSFERURI	162	55	7.367.692	0	7.367.692	1.840.049	1.793.149	2.159.444	1.575.050
A. Transferuri interne	163	55.01	7.367.692	0	7.367.692	1.840.049	1.793.149	2.159.444	1.575.050
Programe de dezvoltare	164	55.01.13	2.544.085	0	2.544.085	504.559	520.659	1.055.307	463.560
Alte transferuri curente interne	165	55.01.18	0	0	0	0	0	0	0
Transferuri din bugetul local catre asociatiile de dezvoltare intercomunitara	166	55.01.42	91.000	0	91.000	66.000	25.000	0	0
Finantarea invatamantului particular sau confesional acreditat	167	55.01.63	4.732.607	0	4.732.607	1.269.490	1.247.490	1.104.137	1.111.490
TITLUL VIII PROIECTE CU FINANTARE DIN FONDURI EXTERNE NERAMBURSABILE (FEN)	168	56	37.525.625	0	37.525.625	9.812.845	14.376.997	12.352.632	963.151
POSTADERARE	169	56.01	1.984.640	0	1.984.640	1.938.130	8.955	20.395	17.160
Programe din Fondul European de Dezvoltare Regionala (FEDR)	170	56.01.01	0	0	0	0	0	0	0
Finantarea nationala	171	56.01.02	59.110	0	59.110	12.600	8.955	20.395	17.160
Finantarea Uniunii Europene	172	56.01.03	1.925.530	0	1.925.530	1.925.530	0	0	0
Cheltuieli neeligibile	173	56.25	35.540.985	0	35.540.985	7.874.715	14.368.042	12.332.237	965.991
Programul de cooperare elvetiano-Roman vizand reducerea disparitatilor economice si sociale in cadrul Uniunii Europene extinse	174	56.25.01	4.003.635	0	4.003.635	1.557.374	2.151.474	294.787	0
Finantarea nationala	175	56.25.02	30.065.604	0	30.065.604	5.968.665	11.795.417	11.475.915	825.607
Finantarea externa nerambursabila	176	56.25.03	1.471.746	0	1.471.746	348.676	421.151	561.535	140.384
Cheltuieli neeligibile	177	57	6.756.193	0	6.756.193	1.789.510	1.737.510	1.589.861	1.639.312
TITLUL IX ASISTENTA SOCIALA	178	57.01	0	0	0	0	0	0	0
Asigurari sociale	179	57.02	6.756.193	0	6.756.193	1.789.510	1.737.510	1.589.861	1.639.312
Ajutoare sociale	180	57.02.01	6.210.693	0	6.210.693	1.663.210	1.553.210	1.431.061	1.563.212
Ajutoare sociale in numerar	181	57.02.02	458.000	0	458.000	100.000	158.000	150.000	50.000
Ajutoare sociale in natura	182	57.02.03	87.500	0	87.500	26.300	26.300	8.800	26.100
Tichete de cresa si tichete sociale pentru gradinita	183	58	3.191.840	0	3.191.840	1.132.370	1.372.665	564.065	122.740
TITLUL X Proiecte cu finantare din fonduri externe nerambursabile aferente cadrului financiar 2014-2020	184	58.01	2.969.820	0	2.969.820	1.058.360	1.298.660	490.060	122.740
Programe din Fondul European de Dezvoltare Regionala (FEDR)	185	58.01.01	73.626	0	73.626	19.256	18.701	17.259	18.410
Finantarea nationala									

DENUMIREA INDICATORILOR	Cod rand	Cod indicator	Program aprobat	Influente	Program rectificat	Programul bugetar			
						Trim I	Trim II	Trim III	Trim IV
Finantarea externa nerambursabila	186	58.01.02	417.194	0	417.194	109.104	105.959	97.801	104.330
Cheltuieli neeligibile	187	58.01.03	2.479.000	0	2.479.000	930.000	1.174.000	375.000	0
Programa din Fondul Social European (FSE)	188	58.02	222.020	0	222.020	74.010	74.005	74.005	0
Finantarea nationala	189	58.02.01	11.100	0	11.100	3.700	3.700	3.700	0
Finantarea externa nerambursabila	190	58.02.02	210.920	0	210.920	70.310	70.305	70.305	0
TITLUL XI ALTE CHELTUIELI	191	59	9.055.000	0	9.055.000	402.135	3.082.265	3.829.600	1.741.000
Burse	192	59.01	450.000	0	450.000	117.135	227.265	14.600	91.000
Programe pentru tineret	193	59.08	50.000	0	50.000	0	50.000	0	0
Asociatii si fundatii	194	59.11	2.001.000	0	2.001.000	54.000	480.000	935.000	532.000
Sustinerea cultelor	195	59.12	3.000.000	0	3.000.000	0	950.000	1.350.000	700.000
Despagubiri civile	196	59.17	70.000	0	70.000	70.000	0	0	0
Actiuni cu caracter stiintific si social-cultural	197	59.22	3.484.000	0	3.484.000	161.000	1.375.000	1.530.000	418.000
CHELTUIELI DE CAPITAL	198	70	49.926.690	130.000	50.056.690	7.989.391	15.914.210	17.630.940	8.522.149
TITLUL XIII ACTIVE NEFINANCIARE	199	71	49.926.690	130.000	50.056.690	7.989.391	15.914.210	17.630.940	8.522.149
Active fixe	200	71.01	49.036.840	130.000	49.166.840	7.773.391	15.762.360	17.208.940	8.422.149
Construcții	201	71.01.01	35.041.288	500.000	35.541.288	3.252.767	12.232.480	13.473.586	6.582.455
Masini, echipamente si mijloace de transport	202	71.01.02	1.498.106	0	1.498.106	531.626	608.200	215.480	142.800
Mobilier, aparatura birou si altele corporale	203	71.01.03	2.100.066	30.000	2.130.066	763.226	873.140	355.500	138.200
Alte active fixe	204	71.01.30	10.397.380	-400.000	9.997.380	3.225.772	2.048.540	3.164.374	1.558.694
Reparatii capitale aferente activelor fixe	205	71.03	889.850	0	889.850	216.000	151.850	422.000	100.000
TITLUL XVII RAMBURSARI DE CREDITE	206	81	10.550.000	0	10.550.000	2.688.000	2.588.000	2.687.000	2.587.000
Rambursari de credite externe	207	81.01	8.200.000	0	8.200.000	2.100.000	2.000.000	2.100.000	2.000.000
Rambursari de credite externe contractate de ordonatorii de credite	208	81.01.01	0	0	0	0	0	0	0
Rambursari de credite aferente datoriei publice externe locale	209	81.01.05	8.200.000	0	8.200.000	2.100.000	2.000.000	2.100.000	2.000.000
Rambursari de credite interne	210	81.02	2.350.000	0	2.350.000	588.000	588.000	587.000	587.000
Rambursari de credite aferente datoriei publice interne locale	211	81.02.05	2.350.000	0	2.350.000	588.000	588.000	587.000	587.000
Partea I-a SERVICII PUBLICE GENERALE	212	50.02	27.004.910	0	27.004.910	8.981.110	6.525.865	6.562.675	4.935.260
Autoritati publice si actiuni externe	213	51.02	18.753.360	41.300	18.794.660	5.357.735	5.340.940	4.390.200	3.705.785
CHELTUIELI CURENTE	214	01	17.879.090	41.300	17.920.390	5.342.405	4.553.000	4.319.200	3.705.785
TITLUL I CHELTUIELI DE PERSONAL	215	10	13.728.000	0	13.728.000	3.692.405	3.407.200	3.531.200	3.097.195
Cheltuieli salariale in bani	216	10.01	10.878.795	0	10.878.795	3.084.200	2.786.200	2.731.200	2.297.195
Salarii de baza	217	10.01.01	10.545.686	0	10.545.686	2.978.000	2.700.000	2.650.000	2.217.686
Sporuri pentru conditiile de munca	218	10.01.05	46.309	0	46.309	12.000	12.000	12.000	10.309

DENUMIREA INDICATORILOR	Cod rand	Cod indicator	Program aprobat	Influenta	Program rectificat	Program trimestrial			
						Trim I	Trim II	Trim III	Trim IV
Indemnizatii platite unor persoane din afara unitatii	219	10.01.12	196.800	0	196.800	49.200	49.200	49.200	49.200
Indemnizatii de delegare	220	10.01.13	10.000	0	10.000	5.000	5.000	5.000	0
Alte drepturi salariale in bani	221	10.01.30	80.000	0	80.000	20.000	20.000	20.000	20.000
Cheltuieli salariale in natura	222	10.02	400.000	0	400.000	0	0	200.000	200.000
Tichete de vacanta	223	10.02.06	400.000	0	400.000	0	0	200.000	200.000
Contributii	224	10.03	2.449.205	0	2.449.205	628.205	621.000	600.000	600.000
Contributii de asigurari sociale de stat	225	10.03.01	1.800.000	0	1.800.000	450.000	450.000	450.000	450.000
Contributii de asigurari de somaj	226	10.03.02	55.000	0	55.000	15.000	14.000	13.000	13.000
Contributii de asigurari sociale de sanatate	227	10.03.03	560.000	0	560.000	150.000	150.000	130.000	130.000
Contributii de asigurari pentru accidente de munca si boli profesionale	228	10.03.04	20.000	0	20.000	5.000	5.000	5.000	5.000
Prime de asigurare viata platite de angajator pentru angajati	229	10.03.05	6.205	0	6.205	6.205	0	0	0
Contributii pentru concedii si indemnizatii	230	10.03.06	8.000	0	8.000	2.000	2.000	2.000	2.000
TITLUL II BUNURI SI SERVICII	231	20	4.151.090	41.300	4.192.390	1.650.000	1.145.800	788.000	608.590
Bunuri si servicii	232	20.01	2.499.090	0	2.499.090	990.000	690.000	435.000	384.090
Furnituri de birou	233	20.01.01	145.000	0	145.000	40.000	35.000	35.000	35.000
Materiale pentru curatenie	234	20.01.02	20.000	0	20.000	5.000	5.000	5.000	5.000
Incalzit, iluminat si forta motrica	235	20.01.03	525.090	0	525.090	200.000	130.000	100.000	95.090
Apa, canal si salubritate	236	20.01.04	55.000	0	55.000	20.000	15.000	10.000	10.000
Carburanti si lubrifianti	237	20.01.05	35.000	0	35.000	15.000	10.000	5.000	5.000
Posta, telecomunicatii, radio, tv, internet	238	20.01.08	484.000	0	484.000	150.000	120.000	120.000	94.000
Materiale si prestari de servicii cu caracter functional	239	20.01.09	200.000	0	200.000	60.000	50.000	50.000	40.000
Alte bunuri si servicii pentru intretinere si functionare	240	20.01.30	1.035.000	0	1.035.000	500.000	325.000	110.000	100.000
Reparatii curente	241	20.02	300.000	41.300	341.300	100.000	141.300	50.000	50.000
Bunuri de natura obiectelor de inventar	242	20.05	235.000	0	235.000	152.500	42.500	40.000	0
Uniforme si echipament	243	20.05.01	5.000	0	5.000	2.500	2.500	0	0
Alte obiecte de inventar	244	20.05.30	230.000	0	230.000	150.000	40.000	40.000	0
Deplasari, detasari, transferari	245	20.06	81.900	0	81.900	20.500	20.400	20.500	20.500
Deplasari interne, detasari, transferari	246	20.06.01	71.900	0	71.900	19.500	13.400	19.500	19.500
Deplasari in strainatate	247	20.06.02	10.000	0	10.000	1.000	7.000	1.000	1.000
Carti, publicatii si materiale documentare	248	20.11	15.000	0	15.000	7.000	4.000	2.500	1.500
consultanta si expertiza	249	20.12	30.000	0	30.000	10.000	7.500	7.500	5.000
Pregatire profesionala	250	20.13	45.000	0	45.000	11.250	11.250	11.250	11.250
Cheltuieli judiciare si extrajudiciare derivate din actiuni in reprezentarea intereselor statului, potrivit dispozitiilor legale	251	20.25	100.000	0	100.000	50.000	25.000	12.500	12.500

DENUMIREA INDICATORILOR	Cod rand	Cod indicator	Program aprobat	Influenta	Program rectificat	Program trimestrial			
						Trim I	Trim II	Trim III	Trim IV
Alte cheltuieli	252	20.30	845.100	0	845.100	308.750	203.850	208.750	123.750
Reclama si publicitate	253	20.30.01	620.000	0	620.000	210.000	155.000	155.000	100.000
Protocol si reprezentare	254	20.30.02	5.000	0	5.000	1.250	1.250	1.250	1.250
Prime de asigurare non-viata	255	20.30.03	60.100	0	60.100	15.000	15.100	20.000	10.000
Chirii	256	20.30.04	110.000	0	110.000	70.000	20.000	20.000	0
alte cheltuieli cu bunuri si servicii	257	20.30.30	50.000	0	50.000	12.500	12.500	12.500	12.500
CHELTUIELI DE CAPITAL	258	70	874.270	0	874.270	15.330	787.940	71.000	0
TITLUL XIII ACTIVE NEFINANCIARE	259	71	874.270	0	874.270	15.330	787.940	71.000	0
Active fixe	260	71.01	874.270	0	874.270	15.330	787.940	71.000	0
Construcții	261	71.01.01	0	0	0	0	0	0	0
Masini, echipamente si mijloace de transport	262	71.01.02	170.000	0	170.000	0	135.000	35.000	0
Mobilier, aparatura biroului si alte active corporale	263	71.01.03	524.140	0	524.140	0	524.140	0	0
Alte active fixe	264	71.01.30	180.130	0	180.130	15.330	128.800	36.000	0
Din total capitol	265	51.02.01	18.753.360	41.300	18.794.660	5.357.735	5.340.940	4.390.200	3.705.785
Autoritati executive si legislative	266	51.02.01.03	18.753.360	41.300	18.794.660	5.357.735	5.340.940	4.390.200	3.705.785
Autoritati executive	267	54.02	3.647.550	-41.300	3.606.250	2.124.375	308.925	815.475	357.475
Alte servicii publice generale	268	01	3.647.550	-41.300	3.606.250	2.124.375	308.925	815.475	357.475
CHELTUIELI CURENTE	269	10	1.355.500	0	1.355.500	372.575	315.975	334.975	331.975
TITLUL I CHELTUIELI DE PERSONAL	270	10.01	1.085.700	0	1.085.700	313.800	258.300	258.300	255.300
Cheltuieli salariale in bani	271	10.01.01	1.076.500	0	1.076.500	311.500	256.000	256.000	253.000
Salarii de baza	272	10.01.13	2.000	0	2.000	500	500	500	500
Indemnizatii de delegare	273	10.01.30	7.200	0	7.200	1.800	1.800	1.800	1.800
Alte drepturi salariale in bani	274	10.02	40.000	0	40.000	0	0	20.000	20.000
Cheltuieli salariale in natura	275	10.02.06	40.000	0	40.000	0	0	20.000	20.000
Tichete de vacanta	276	10.03	229.800	0	229.800	58.775	57.675	56.675	56.675
Contributii	277	10.03.01	168.000	0	168.000	42.000	42.000	42.000	42.000
Contributii de asigurari sociale de stat	278	10.03.02	8.400	0	8.400	2.100	2.100	2.100	2.100
Contributii de asigurari de somaj	279	10.03.03	48.000	0	48.000	13.250	12.250	11.250	11.250
Contributii de asigurari sociale de sanatate	280	10.03.04	1.400	0	1.400	425	325	325	325
Contributii de asigurari pentru accidente de munca si boli profesionale	281	10.03.06	4.000	0	4.000	1.000	1.000	1.000	1.000
Contributii pentru concedii si indemnizatii	282	20	145.000	0	145.000	55.000	34.000	30.500	25.500
TITLUL II BUNURI SI SERVICII	283	20.01	15.000	0	15.000	7.000	4.000	2.000	2.000
Bunuri si servicii									

DENUMIREA INDICATORILOR	Cod rand	Cod indicator	Program aprobat	Influente	Program rectificat	Program trimestrial			
						Trim I	Trim II	Trim III	Trim IV
Furnituri de birou	284	20.01.01	0	0	0	0	0	0	0
Materiale si prestari de servicii cu caracter functional	285	20.01.09	15.000	0	15.000	7.000	4.000	2.000	2.000
Bunuri de natura obiectelor de inventar	286	20.05	5.000	0	5.000	1.500	1.250	1.250	1.000
Alte obiecte de inventar	287	20.05.30	5.000	0	5.000	1.500	1.250	1.250	1.000
Deplasari, detasari, transferari	288	20.06	5.000	0	5.000	1.500	1.500	1.000	1.000
Deplasari interne, detasari, transferari	289	20.06.01	5.000	0	5.000	1.500	1.500	1.000	1.000
Alte cheltuieli	290	20.30	120.000	0	120.000	45.000	27.250	26.250	21.500
Prime de asigurare non-viata	291	20.30.03	15.000	0	15.000	13.000	1.500	500	0
alte cheltuieli cu bunuri si servicii	292	20.30.30	105.000	0	105.000	32.000	25.750	25.750	21.500
TITLUL V FONDURI DE REZERVA	293	50	2.147.050	-41.300	2.105.750	1.696.800	-41.050	450.000	0
Fond de rezerva bugetara la dispozitia autoritatilor locale	294	50.04	2.147.050	-41.300	2.105.750	1.696.800	-41.050	450.000	0
CHELTUIELI DE CAPITAL	295	70	0	0	0	0	0	0	0
Din total capitol	296	54.02.05	2.147.050	-41.300	2.105.750	1.696.800	-41.050	450.000	0
Fond de rezerva bugetara la dispozitia autoritatilor locale	297	54.02.10	1.430.500	0	1.430.500	403.075	332.725	350.225	344.475
Servicii publice comunitare de evidenta a persoanelor	298	54.02.50	70.000	0	70.000	24.500	17.250	15.250	13.000
Alte servicii publice generale	299	55.02	4.604.000	0	4.604.000	1.499.000	876.000	1.357.000	872.000
Tranzactii privind datoria publica si imprumuturi	300	01	4.604.000	0	4.604.000	1.499.000	876.000	1.357.000	872.000
CHELTUIELI CURENTE	301	20	154.000	0	154.000	125.000	4.000	5.000	20.000
TITLUL II BUNURI SI SERVICII	302	20.01	0	0	0	0	0	0	0
Bunuri si servicii	303	20.01.01	0	0	0	0	0	0	0
Furnituri de birou	304	20.24	154.000	0	154.000	125.000	4.000	5.000	20.000
comisioane si alte costuri aferente imprumuturilor	305	20.24.01	4.000	0	4.000	1.000	1.000	1.000	1.000
Comisioane si alte costuri aferente imprumuturilor externe	306	20.24.02	150.000	0	150.000	124.000	3.000	4.000	19.000
Comisioane si alte costuri aferente imprumuturilor interne	307	30	4.450.000	0	4.450.000	1.374.000	872.000	1.352.000	852.000
TITLUL III DOBANZI	308	30.01	770.000	0	770.000	194.000	192.000	192.000	192.000
Dobanzi aferente datoriei publice interne	309	30.01.01	770.000	0	770.000	194.000	192.000	192.000	192.000
Dobanzi aferente datoriei publice interne directe	310	30.02	3.680.000	0	3.680.000	1.180.000	680.000	1.160.000	660.000
Dobanzi aferente datoriei publice externe	311	30.02.05	3.680.000	0	3.680.000	1.180.000	680.000	1.160.000	660.000
Dobanzi aferente datoriei publice externe locale	312	70	0	0	0	0	0	0	0
CHELTUIELI DE CAPITAL	313	55.02.00	4.604.000	0	4.604.000	1.499.000	876.000	1.357.000	872.000
Din total capitol	314	59.02	8.891.300	0	8.891.300	2.626.002	2.212.172	2.084.915	1.968.211
Tranzactii privind datoria publica si imprumuturi									
Partea a II-a APARARE, ORDINE PUBLICA SI SIGURANTA NATIONALA									

DENUMIREA INDICATORILOR	Cod rand	Cod indicator	Program aprobat	Influenta	Program rectificat	Program trimestrial			
						Trim I	Trim II	Trim III	Trim IV
Ordine publica si siguranta nationala	315	61.02	8.891.300	0	8.891.300	2.626.002	2.212.172	2.084.915	1.968.211
CHELTUIELI CURENTE	316	01	8.286.300	0	8.286.300	2.348.002	2.109.972	1.981.915	1.848.411
TITLUL I CHELTUIELI DE PERSONAL	317	10	6.900.000	0	6.900.000	1.771.400	1.653.250	1.742.350	1.733.000
Cheltuieli salariale in bani	318	10.01	4.418.650	0	4.418.650	1.186.900	1.077.250	1.077.250	1.077.250
Salarii de baza	319	10.01.01	4.015.650	0	4.015.650	1.088.150	976.500	976.500	976.500
Sporuri pentru conditii de munca	320	10.01.05	370.000	0	370.000	92.500	92.500	92.500	92.500
Indemnizatii de delegare	321	10.01.13	1.000	0	1.000	250	250	250	250
Alte drepturi salariale in bani	322	10.01.30	32.000	0	32.000	8.000	8.000	8.000	8.000
Cheltuieli salariale in natura	323	10.02	1.546.350	0	1.546.350	350.000	342.000	431.350	423.000
Norme de hrana	324	10.02.02	1.368.000	0	1.368.000	350.000	342.000	342.000	334.000
Tichete de vacanta	325	10.02.06	178.350	0	178.350	0	0	89.350	89.000
Contributii	326	10.03	935.000	0	935.000	234.500	234.000	233.750	232.750
Contributii de asigurari sociale de stat	327	10.03.01	680.000	0	680.000	170.000	170.000	170.000	170.000
Contributii de asigurari sociale de somaj	328	10.03.02	22.000	0	22.000	5.500	5.500	5.500	5.500
Contributii de asigurari sociale de sanatate	329	10.03.03	224.000	0	224.000	56.000	56.000	56.000	56.000
Contributii de asigurari pentru accidente de munca si boli profesionale	330	10.03.04	5.000	0	5.000	2.000	1.500	1.250	250
Contributii pentru concedii si indemnizatii	331	10.03.06	4.000	0	4.000	1.000	1.000	1.000	1.000
TITLUL II BUNURI SI SERVICII	332	20	1.316.300	0	1.316.300	504.602	456.722	239.565	115.411
Bunuri si servicii	333	20.01	532.858	0	532.858	154.860	261.546	76.336	40.116
Furnituri de birou	334	20.01.01	6.720	0	6.720	2.220	1.500	1.500	1.500
Materiale pentru curatenie	335	20.01.02	3.500	0	3.500	1.000	500	1.000	1.000
Carburanti si lubrifianti	336	20.01.05	75.500	0	75.500	20.500	20.000	20.000	15.000
Piese de schimb	337	20.01.06	2.500	0	2.500	1.000	-500	1.000	1.000
Materiale si prestari de servicii cu caracter functional	338	20.01.09	54.639	0	54.639	11.639	24.480	12.370	6.150
Alte bunuri si servicii pentru intretinere si functionare	339	20.01.30	389.999	0	389.999	118.501	215.566	40.466	15.466
Reparatii curente	340	20.02	144.783	0	144.783	74.163	15.620	30.000	25.000
Medicamente si materiale sanitare	341	20.04	4.080	0	4.080	1.245	745	1.045	1.045
Medicamente	342	20.04.01	1.880	0	1.880	545	445	445	445
Materiale sanitare	343	20.04.02	1.500	0	1.500	450	350	350	350
Dezinfectanti	344	20.04.04	700	0	700	250	-50	250	250
Bunuri de natura obiectelor de inventar	345	20.05	361.885	0	361.885	149.290	131.161	81.434	0
Uniforme si echipament	346	20.05.01	293.735	0	293.735	138.000	95.411	60.324	0
Alte obiecte de inventar	347	20.05.30	68.150	0	68.150	11.290	35.750	21.110	0
Deplasari, detasari, transferari	348	20.06	13.400	0	13.400	4.750	650	4.250	3.750

DENUMIREA INDICATORILOR	Cod rand	Cod indicator	Program aprobat	Influenta	Program rectificat	Program trimestrial			
						Trim I	Trim II	Trim III	Trim IV
Deplasari inteme, detasari, transferari	349	20.06.01	13.400	0	13.400	4.750	650	4.250	3.750
Pregatire profesionala	350	20.13	24.000	0	24.000	6.000	6.000	6.000	6.000
Protectia muncii	351	20.14	3.000	0	3.000	1.500	-500	1.000	1.000
Alte cheltuieli	352	20.30	232.294	0	232.294	112.794	41.500	39.500	38.500
Prime de asigurare non-viata	353	20.30.03	34.000	0	34.000	19.500	5.500	5.000	4.000
alte cheltuieli cu bunuri si servicii	354	20.30.30	198.294	0	198.294	93.294	36.000	34.500	34.500
TITLUL XI ALTE CHELTUIELI	355	59	70.000	0	70.000	70.000	0	0	0
Burse	356	59.01	0	0	0	0	0	0	0
Despagubiri civile	357	59.17	70.000	0	70.000	70.000	0	0	0
CHELTUIELI DE CAPITAL	358	70	605.000	0	605.000	280.000	102.200	103.000	119.800
TITLUL XIII ACTIVE NEFINANCIARE	359	71	605.000	0	605.000	280.000	102.200	103.000	119.800
Active fixe	360	71.01	605.000	0	605.000	280.000	102.200	103.000	119.800
Construcii	361	71.01.01	0	0	0	0	0	0	0
Masini, echipamente si mijloace de transport	362	71.01.02	183.000	0	183.000	5.000	65.200	45.000	67.800
Mobilier, aparatura biroutica si alte active corporale	363	71.01.03	172.000	0	172.000	25.000	37.000	58.000	52.000
Alte active fixe	364	71.01.30	250.000	0	250.000	250.000	0	0	0
Din total capitol	365	61.02.03	8.273.000	0	8.273.000	2.450.602	1.947.972	1.999.215	1.875.211
Ordine publica	366	61.02.03.04	8.273.000	0	8.273.000	2.450.602	1.947.972	1.999.215	1.875.211
Politie locale	367	61.02.05	618.300	0	618.300	175.400	264.200	85.700	93.000
Protectie civila si protectie contra incendiilor (protectie civila nonmilitara)	368	64.02	184.071.036	0	184.071.036	49.902.244	49.736.157	47.005.386	37.427.249
Partea a III-a CHELTUIELI SOCIAL-CUL TURALE	369	65.02	126.350.660	0	126.350.660	34.912.224	35.265.103	30.617.040	25.556.293
Invatamant	370	01	115.766.690	-130.000	115.636.690	31.903.059	31.068.798	28.039.940	24.624.693
CHELTUIELI CURENTE	371	10	87.044.000	0	87.044.000	21.535.000	23.702.000	21.859.000	19.948.000
TITLUL I CHELTUIELI DE PERSONAL	372	10.01	70.689.304	0	70.689.304	17.510.282	19.220.621	17.747.108	16.211.293
Cheutieli salariale in bani	373	10.01.01	63.297.385	0	63.297.385	15.553.043	16.866.513	16.379.548	14.498.281
Salarii de baza	374	10.01.05	58.500	0	58.500	4.400	24.700	15.400	14.000
Sporuri pentru conditii de munca	375	10.01.06	634.490	0	634.490	130.914	175.355	176.725	151.496
Alte sporuri	376	10.01.10	701.900	0	701.900	115.380	164.170	159.120	263.230
Fond pentru posturi ocupate prin cumul	377	10.01.11	5.942.629	0	5.942.629	1.694.645	1.970.183	1.002.115	1.275.686
fond aferent platii cu ora	378	10.01.30	54.400	0	54.400	11.900	19.700	14.200	8.600
Alte drepturi salariale in bani	379	10.03	16.354.696	0	16.354.696	4.024.718	4.481.379	4.111.892	3.736.707
Contributii	380	10.03.01	11.333.278	0	11.333.278	2.766.765	3.053.557	2.880.769	2.632.187
Contributii de asigurari sociale de stat									

DENUMIREA INDICATORILOR	Cod rand	Cod indicator	Program aprobat	Influenta	Program rectificat	Program trimestrial			
						Trim I	Trim II	Trim III	Trim IV
Contributii de asigurari de somaj	381	10.03.02	385.395	0	385.395	92.401	105.944	100.062	86.988
Contributii de asigurari sociale de sanatate	382	10.03.03	3.686.294	0	3.686.294	921.688	1.018.694	932.604	813.308
Contributii de asigurari pentru accidente de munca si boli profesionale	383	10.03.04	143.953	0	143.953	34.976	39.987	36.213	32.777
Contributii pentru concedii si indemnizatii	384	10.03.06	805.776	0	805.776	208.888	263.197	162.244	171.447
TITLUL II BUNURI SI SERVICII	385	20	20.036.360	-130.000	19.906.360	6.559.394	5.309.533	4.837.342	3.200.091
Bunuri si servicii	386	20.01	11.670.199	0	11.670.199	3.940.580	3.010.370	2.398.760	2.320.489
Furnituri de birou	387	20.01.01	201.500	0	201.500	35.710	50.620	63.620	51.550
Materiale pentru curatenie	388	20.01.02	390.396	0	390.396	81.330	102.516	119.870	86.680
Incalzit, iluminat si forta motrica	389	20.01.03	6.564.191	0	6.564.191	2.689.479	1.675.543	1.037.230	1.161.939
Apa, canal si salubritate	390	20.01.04	1.391.000	0	1.391.000	381.570	311.700	365.000	332.730
Carburanti si lubrifianti	391	20.01.05	23.500	0	23.500	5.000	9.500	5.000	4.000
Piese de schimb	392	20.01.06	15.200	0	15.200	2.000	4.200	4.000	5.000
Transport	393	20.01.07	174.152	0	174.152	48.490	57.842	27.230	40.590
Posta, telecomunicatii, radio, tv, internet	394	20.01.08	243.600	0	243.600	63.900	56.660	63.360	59.660
Materiale si prestari de servicii cu caracter functional	395	20.01.09	421.495	0	421.495	96.010	159.750	102.605	63.130
Alte bunuri si servicii pentru intretinere si functionare	396	20.01.30	2.245.165	0	2.245.165	537.091	582.039	610.845	515.190
Reparatii curente	397	20.02	6.328.970	-130.000	6.198.970	2.032.811	1.674.723	1.890.447	600.989
Medicamente si materiale sanitare	398	20.04	5.000	0	5.000	1.000	1.000	1.000	2.000
Medicamente	399	20.04.01	5.000	0	5.000	1.000	1.000	1.000	2.000
Bunuri de natura obiectelor de inventar	400	20.05	1.427.346	0	1.427.346	450.948	465.650	359.825	150.923
Uniforme si echipament	401	20.05.01	11.000	0	11.000	4.500	4.500	1.000	1.000
Lenjerie si accesorii de pat	402	20.05.03	49.000	0	49.000	7.000	15.000	20.000	7.000
Alte obiecte de inventar	403	20.05.30	1.367.346	0	1.367.346	439.448	446.150	338.825	142.923
Deplasari, detasari, transferari	404	20.06	32.700	0	32.700	7.700	11.250	9.900	3.850
Deplasari interne, detasari, transferari	405	20.06.01	32.700	0	32.700	7.700	11.250	9.900	3.850
Materiale de laborator	406	20.09	6.000	0	6.000	2.000	1.500	1.000	1.500
Carti, publicatii si materiale documentare	407	20.11	71.030	0	71.030	11.280	17.910	25.190	16.650
consultanta si expertiza	408	20.12	8.000	0	8.000	5.000	-3.000	2.000	4.000
Pregatire profesionala	409	20.13	342.555	0	342.555	68.515	103.600	100.420	70.020
Protectia muncii	410	20.14	27.260	0	27.260	9.060	6.800	4.800	6.600
Alte cheltuieli	411	20.30	117.300	0	117.300	30.500	19.730	44.000	23.070
Prime de asigurare non-viata	412	20.30.03	7.000	0	7.000	7.000	0	0	0
alte cheltuieli cu bunuri si servicii	413	20.30.30	110.300	0	110.300	23.500	19.730	44.000	23.070
TITLUL VI TRANSFERURI INTRE UNITATI ALE ADMINISTRATIEI PUBLICE	414	51	400.000	0	400.000	200.000	200.000	0	0

DENUMIREA INDICATORILOR	Cod rand	Cod indicator	Program aprobat	Influenta	Program rectificat	Program trimestrial			
						Trim I	Trim II	Trim III	Trim IV
Transferuri curente	415	51.01	400.000	0	400.000	200.000	200.000	0	0
Transferuri catre institutii publice	416	51.01.01	400.000	0	400.000	200.000	200.000	0	0
TITLUL VII ALTE TRANSFERURI	417	55	4.732.607	0	4.732.607	1.269.490	1.247.490	1.104.137	1.111.490
A. Transferuri interne	418	55.01	4.732.607	0	4.732.607	1.269.490	1.247.490	1.104.137	1.111.490
Alte transferuri curente interne	419	55.01.18	0	0	0	0	0	0	0
Alte transferuri curente interne	420	55.01.63	4.732.607	0	4.732.607	1.269.490	1.247.490	1.104.137	1.111.490
Finantarea invatamantului particular sau confesional acreditat									
TITLUL VIII PROIECTE CU FINANTARE DIN FONDURI EXTERNE NERAMBURSABILE (FEN)									
POSTADERARE	421	56	1.897.530	0	1.897.530	1.897.530	0	0	0
Programa din Fondul European de Dezvoltare Regionala (FEDR)	422	56.01	1.897.530	0	1.897.530	1.897.530	0	0	0
Cheltuieli neeligibile	423	56.01.03	1.897.530	0	1.897.530	1.897.530	0	0	0
TITLUL IX ASISTENTA SOCIALA	424	57	1.206.193	0	1.206.193	324.510	382.510	224.861	274.312
Asiguranți sociale	425	57.01	0	0	0	0	0	0	0
Ajutoare sociale	426	57.02	1.206.193	0	1.206.193	324.510	382.510	224.861	274.312
Ajutoare sociale in numerar	427	57.02.01	660.693	0	660.693	198.210	198.210	66.061	198.212
Ajutoare sociale in natura	428	57.02.02	458.000	0	458.000	100.000	158.000	150.000	50.000
Tichete de cresa si tichete sociale pentru gradinita	429	57.02.03	87.500	0	87.500	26.300	26.300	8.800	26.100
TITLUL X Proiecte cu finantare din fonduri externe nerambursabile aferente cadrului financiar 2014-2020	430	58	0	0	0	0	0	0	0
Programa din Fondul European de Dezvoltare Regionala (FEDR)	431	58.01	0	0	0	0	0	0	0
Finantarea nationala	432	58.01.01	0	0	0	0	0	0	0
TITLUL XI ALTE CHELTUIELI	433	59	450.000	0	450.000	117.135	227.265	14.600	91.000
Burse	434	59.01	450.000	0	450.000	117.135	227.265	14.600	91.000
CHELTUIELI DE CAPITAL	435	70	10.563.970	130.000	10.713.970	3.009.165	4.196.305	2.577.100	931.400
TITLUL XIII ACTIVE NEFINANCIARE	436	71	10.563.970	130.000	10.713.970	3.009.165	4.196.305	2.577.100	931.400
Active fixe	437	71.01	9.694.120	130.000	9.824.120	2.793.165	4.044.455	2.155.100	831.400
Constructii	438	71.01.01	4.552.938	0	4.552.938	450.997	2.467.015	1.074.926	560.000
Masini, echipamente si mijloace de transport	439	71.01.02	323.000	0	323.000	95.000	228.000	0	0
Mobilier, aparatura birou si alte active corporale	440	71.01.03	618.126	30.000	648.126	474.226	104.000	52.500	17.400
Alte active fixe	441	71.01.30	4.200.056	100.000	4.300.056	1.772.942	1.245.440	1.027.674	254.000
Reparatii capitale aferente activelor fixe	442	71.03	889.850	0	889.850	216.000	151.850	422.000	100.000
Din total capital									
Invatamant prescolar si primar	443	65.02.03	33.292.956	0	33.292.956	8.622.962	8.840.795	8.528.491	7.300.708
Invatamant prescolar	444	65.02.03.01	18.191.853	0	18.191.853	4.828.241	4.870.376	4.719.744	3.773.492
Invatamant primar	445	65.02.03.02	15.101.103	0	15.101.103	3.794.721	3.970.419	3.808.747	3.527.216

DENUMIREA INDICATORILOR	Cod rand	Cod indicator	Program aprobat	Influenta	Program rectificat	Program trimestrial			
						Trim I	Trim II	Trim III	Trim IV
Invatamant secundar	446	65.02.04	91.471.472	0	91.471.472	25.942.903	21.917.291	17.939.377	
Invatamant secundar inferior	447	65.02.04.01	27.723.756	0	27.723.756	7.304.575	6.964.571	5.899.885	
Invatamant secundar superior	448	65.02.04.02	61.171.175	0	61.171.175	17.949.976	14.330.661	11.458.448	
Invatamant profesional	449	65.02.04.03	2.576.541	0	2.576.541	688.352	622.059	581.044	
Invatamant postliceal	450	65.02.05	796.432	0	796.432	307.569	92.260	79.406	
Alte cheltuieli in domeniul invatamantului	451	65.02.50	789.800	0	789.800	38.790	78.998	236.802	
Sanatate	452	66.02	3.772.120	0	3.772.120	933.980	964.980	821.160	
CHELTUIELI CURENTE	453	01	3.671.640	0	3.671.640	933.980	940.500	821.160	
TITLUL I CHELTUIELI DE PERSONAL	454	10	2.525.000	0	2.525.000	649.980	679.500	546.020	
Cheltuieli salariale in bani	455	10.01	1.995.000	0	1.995.000	535.000	525.000	400.000	
Salarii de baza	456	10.01.01	1.995.000	0	1.995.000	535.000	525.000	400.000	
Cheltuieli salariale in natura	457	10.02	80.000	0	80.000	0	40.000	40.000	
Tichete de vacanta	458	10.02.06	80.000	0	80.000	0	40.000	40.000	
Contributii	459	10.03	450.000	0	450.000	114.980	114.500	106.020	
Contributii de asigurari sociale de stat	460	10.03.01	325.000	0	325.000	82.000	82.000	79.000	
Contributii de asigurari sociale de somaj	461	10.03.02	10.520	0	10.520	2.700	2.700	2.420	
Contributii de asigurari sociale de sanatate	462	10.03.03	106.900	0	106.900	28.000	28.000	22.900	
Prime de asigurare viata platite de angajator pentru angajati	463	10.03.04	3.100	0	3.100	800	800	700	
Contributii pentru concedii si indemnizatii	464	10.03.05	480	0	480	480	0	0	
TITLUL II BUNURI SI SERVICII	465	10.03.06	4.000	0	4.000	1.000	1.000	1.000	
Bunuri si servicii	466	20	96.640	0	96.640	34.000	26.500	25.140	
Furnituri de birou	467	20.01	30.000	0	30.000	15.000	7.500	7.500	
Alte bunuri si servicii pentru intretinere si functionare	468	20.01.01	0	0	0	0	0	0	
Medicamente si materiale sanitare	469	20.01.30	30.000	0	30.000	15.000	7.500	7.500	
Alte cheltuieli	470	20.04	61.000	0	61.000	17.000	10.000	17.000	
alte cheltuieli cu bunuri si servicii	471	20.04.01	21.000	0	21.000	7.000	7.000	7.000	
TITLUL VI TRANSFERURI INTRE UNITATI ALE ADMINISTRATIEI PUBLICE	472	20.04.02	40.000	0	40.000	10.000	10.000	10.000	
Transferuri curente	473	20.30	5.640	0	5.640	2.000	2.000	1.000	
Transferuri catre institutii publice	474	20.30.30	5.640	0	5.640	2.000	2.000	1.000	
Transferuri din bugetele consiliilor locale si judetene pentru acordarea unor ajutoare catre unitatile administrativ-teritoriale in situatii de extrema dificultate	475	51	1.050.000	0	1.050.000	250.000	250.000	250.000	
	476	51.01	1.050.000	0	1.050.000	250.000	250.000	250.000	
	477	51.01.01	0	0	0	0	0	0	
	478	51.01.24	1.050.000	0	1.050.000	250.000	250.000	250.000	

Program trimestrial									
DENUMIREA INDICATORILOR	Cod rand	Cod indicator	Program aprobat	Influenta	Program rectificat	Trim I	Trim II	Trim III	Trim IV
CHELTUIELI DE CAPITAL	479	70	100.480	0	100.480	0	76.000	24.480	0
TITLUL XIII ACTIVE NEFINANCIARE	480	71	100.480	0	100.480	0	76.000	24.480	0
Active fixe	481	71.01	100.480	0	100.480	0	76.000	24.480	0
Construcții	482	71.01.01	0	0	0	0	0	0	0
Masini, echipamente si mijloace de transport	483	71.01.02	100.480	0	100.480	0	76.000	24.480	0
Din total capitol	484	66.02.06	0	0	0	0	0	0	0
Servicii medicale in unitati sanitare cu paturi	485	66.02.06.01	0	0	0	0	0	0	0
Spitale generale	486	66.02.08	2.722.120	0	2.722.120	683.980	752.000	714.980	571.160
Servicii de sanatate publica	487	66.02.50	1.050.000	0	1.050.000	250.000	300.000	250.000	250.000
Alte cheltuieli in domeniul sanatatii	488	66.02.50.50	1.050.000	0	1.050.000	250.000	300.000	250.000	250.000
Alte institutii si actiuni sanitare	489	67.02	31.966.856	0	31.966.856	7.839.720	8.220.704	9.981.016	5.925.416
Cultura, recreere si religie	490	01	23.367.730	0	23.367.730	6.180.594	6.268.704	6.688.016	4.230.416
CHELTUIELI CURENTE	491	10	5.520.000	0	5.520.000	1.337.590	1.329.000	1.434.410	1.419.000
TITLUL I CHELTUIELI DE PERSONAL	492	10.01	4.309.500	0	4.309.500	1.087.500	1.087.500	1.074.500	1.060.000
Cheltuieli salariale in bani	493	10.01.01	4.068.000	0	4.068.000	1.027.000	1.027.000	1.014.000	1.000.000
Salarii de baza	494	10.01.05	240.000	0	240.000	60.000	60.000	60.000	60.000
Sponuri pentru conditii de munca	495	10.01.13	1.500	0	1.500	500	500	500	0
Indemnizatii de delegare	496	10.02	240.000	0	240.000	0	0	120.000	120.000
Cheltuieli salariale in natura	497	10.02.06	240.000	0	240.000	0	0	120.000	120.000
Trichete de vacanta	498	10.03	970.500	0	970.500	250.090	241.500	239.910	239.000
Contributii	499	10.03.01	703.000	0	703.000	176.500	176.500	175.000	175.000
Contributii de asigurari sociale de stat	500	10.03.02	22.000	0	22.000	5.500	5.500	5.500	5.500
Contributii de asigurari de somaj	501	10.03.03	225.000	0	225.000	56.250	56.250	56.250	56.250
Contributii de asigurari sociale de sanatate	502	10.03.04	7.910	0	7.910	2.250	2.250	2.160	1.250
Contributii de asigurari pentru accidente de munca si boli profesionale	503	10.03.05	8.590	0	8.590	8.590	8.590	0	0
Prime de asigurare viata plătite de angajator pentru angajati	504	10.03.06	4.000	0	4.000	1.000	1.000	1.000	1.000
Contributii pentru concedii si indemnizatii	505	20	5.909.130	0	5.909.130	3.304.200	1.336.600	760.600	507.730
TITLUL II BUNURI SI SERVICII	506	20.01	3.941.130	0	3.941.130	2.041.700	1.000.600	502.600	396.230
Bunuri si servicii	507	20.01.01	12.300	0	12.300	6.100	2.100	2.100	2.000
Furnituri de birou	508	20.01.02	70.000	0	70.000	27.000	15.000	14.000	14.000
Material pentru curatenie	509	20.01.03	670.000	0	670.000	340.000	180.000	80.000	70.000
Incalzit, iluminat si forta motrica	510	20.01.04	227.000	0	227.000	82.500	59.500	52.500	32.500
Apa, canal si salubritate									

DENUMIREA INDICATORILOR	Cod rand	Cod indicator	Program aprobat	Influenta	Program rectificat	Program operational			
						Trim I	Trim II	Trim III	Trim IV
Carburanti si lubrifianti	511	20.01.05	480.100	0	480.100	120.100	120.000	120.000	120.000
Posta, telecomunicatii, radio, tv, internet	512	20.01.08	18.000	0	18.000	6.000	4.000	4.000	4.000
Materiale si prestari de servicii cu caracter functional	513	20.01.09	1.000.000	0	1.000.000	565.000	315.000	65.000	55.000
Alte bunuri si servicii pentru intretinere si functionare	514	20.01.30	1.463.730	0	1.463.730	895.000	305.000	165.000	98.730
Reparatii curente	515	20.02	710.000	0	710.000	402.500	152.500	102.500	52.500
Medicamente si materiale sanitare	516	20.04	4.000	0	4.000	2.000	2.000	0	0
Materiale sanitare	517	20.04.02	4.000	0	4.000	2.000	2.000	0	0
Bunuri de natura obiectelor de inventar	518	20.05	747.000	0	747.000	531.000	101.000	82.500	32.500
Uniforme si echipament	519	20.05.01	122.000	0	122.000	51.000	31.000	30.000	10.000
Alte obiecte de inventar	520	20.05.30	625.000	0	625.000	480.000	70.000	52.500	22.500
Deplasari, detasari, transferari	521	20.06	22.000	0	22.000	6.000	6.000	6.000	4.000
Deplasari interne, detasari, transferari	522	20.06.01	22.000	0	22.000	6.000	6.000	6.000	4.000
Pregatire profesionala	523	20.13	6.000	0	6.000	2.000	2.000	2.000	0
Protectia muncii	524	20.14	1.000	0	1.000	1.000	0	0	0
Alte cheltuieli	525	20.30	478.000	0	478.000	318.000	72.500	65.000	22.500
Prime de asigurare non-viata	526	20.30.03	150.000	0	150.000	100.000	20.000	20.000	10.000
Chirii	527	20.30.04	120.000	0	120.000	60.000	30.000	20.000	10.000
alte cheltuieli cu bunuri si servicii	528	20.30.30	208.000	0	208.000	158.000	22.500	25.000	2.500
TITLUL VI TRANSFERURI INTRE UNITATI ALE ADMINISTRATIEI PUBLICE	529	51	3.380.000	0	3.380.000	1.297.500	794.500	685.000	603.000
Transferuri curente	530	51.01	2.500.000	0	2.500.000	737.500	674.500	585.000	503.000
Transferuri catre institutii publice	531	51.01.01	2.500.000	0	2.500.000	737.500	674.500	585.000	503.000
Varsaminte din privatizare in contul general al trezoreriei statului	532	51.01.20	0	0	0	0	0	0	0
Transferuri de capital	533	51.02	880.000	0	880.000	560.000	120.000	100.000	100.000
Alte transferuri de capital catre institutii publice	534	51.02.29	880.000	0	880.000	560.000	120.000	100.000	100.000
TITLUL X Proiecte cu finantare din fonduri externe nerambursabile aferente cadrului financiar 2014-2020	535	58	314.600	0	314.600	80.304	76.604	75.006	82.686
Programa din Fondul European de Dezvoltare Regionala (FEDR)	536	58.01	314.600	0	314.600	80.304	76.604	75.006	82.686
Finantarea nationala	537	58.01.01	47.190	0	47.190	12.046	11.491	11.251	12.402
Finantarea externa nerambursabila	538	58.01.02	267.410	0	267.410	68.258	65.113	63.755	70.284
TITLUL XI ALTE CHELTUIELI	539	59	8.244.000	0	8.244.000	161.000	2.732.000	3.733.000	1.618.000
Burse	540	59.01	0	0	0	0	0	0	0
Programe pentru tineret	541	59.08	50.000	0	50.000	0	50.000	0	0
Asociatii si fundatii	542	59.11	1.785.000	0	1.785.000	0	402.000	883.000	500.000
Sustinerea cultelor	543	59.12	3.000.000	0	3.000.000	0	950.000	1.350.000	700.000

DENUMIREA INDICATORILOR

Denumirea Indicatorilor	Cod rand	Cod Indicator	Program aprobat	Influenta	Program rectificat	Programul trimestrial			
						Trm I	Trm II	Trm III	Trm IV
Actiuni cu caracter stiintific si social-cultural	544	59.22	3.409.000	0	3.409.000	161.000	1.330.000	1.500.000	418.000
CHELTUIELI DE CAPITAL	545	70	8.599.126	0	8.599.126	1.659.126	1.952.000	3.293.000	1.695.000
TITLUL XIII ACTIVE NEFINANCIARE	546	71	8.599.126	0	8.599.126	1.659.126	1.952.000	3.293.000	1.695.000
Active fixe	547	71.01	8.599.126	0	8.599.126	1.659.126	1.952.000	3.293.000	1.695.000
Construcții	548	71.01.01	5.743.000	500.000	6.243.000	1.111.000	1.600.000	2.432.000	1.100.000
Masini, echipamente si mijloace de transport	549	71.01.02	416.626	0	416.626	196.626	84.000	61.000	75.000
Mobilier, aparatura birou si alte active corporale	550	71.01.03	292.000	0	292.000	94.000	108.000	45.000	45.000
Alte active fixe	551	71.01.30	2.147.500	-500.000	1.647.500	257.500	160.000	755.000	475.000
TITLUL XVII RAMBURSARI DE CREDITE	552	81	0	0	0	0	0	0	0
Rambursari de credite externe	553	81.01	0	0	0	0	0	0	0
Rambursari de credite externe contractate de ordonatorii de credite	554	81.01.01	0	0	0	0	0	0	0
Din total capitol	555	67.02.03	5.761.610	0	5.761.610	2.003.600	1.770.600	1.315.100	672.310
Servicii culturale	556	67.02.03.04	4.429.610	0	4.429.610	1.803.600	1.170.600	783.100	672.310
Instituti publice de spectacole si concerte	557	67.02.03.08	0	0	0	0	0	0	0
Centre pentru conservarea si promovarea culturii traditionale	558	67.02.03.12	1.332.000	0	1.332.000	200.000	600.000	532.000	0
Consolidarea si restaurarea monumentelor istorice	559	67.02.03.30	0	0	0	0	0	0	0
Alte servicii culturale	560	67.02.05	21.242.646	0	21.242.646	5.464.816	4.791.500	6.607.910	4.378.420
Servicii recreative si sportive	561	67.02.05.01	5.826.000	500.000	6.326.000	900.000	1.150.000	3.150.000	1.126.000
Sport	562	67.02.05.03	15.416.646	-500.000	14.916.646	4.564.816	3.641.500	3.457.910	3.252.420
Intretinere gradini publice, parcuri, zone verzi, baze sportive si de agrement	563	67.02.50	4.962.600	0	4.962.600	371.304	1.658.604	2.058.006	874.686
Alte servicii în domeniile culturii, recreerii si religiei	564	68.02	21.981.400	0	21.981.400	6.216.320	5.198.350	5.442.350	5.124.380
Asigurari si asistenta sociala	565	01	21.905.400	0	21.905.400	6.210.320	5.178.350	5.392.350	5.124.380
CHELTUIELI CURENTE	566	10	13.314.500	0	13.314.500	3.631.870	3.114.800	3.381.300	3.186.530
TITLUL I CHELTUIELI DE PERSONAL	567	10.01	10.388.670	0	10.388.670	3.021.720	2.525.750	2.465.950	2.375.250
Cheltuieli salariale in bani	568	10.01.01	10.387.670	0	10.387.670	3.021.470	2.525.500	2.465.700	2.375.000
Salarii de baza	569	10.01.13	1.000	0	1.000	250	250	250	250
Indemnizatii de delegare	570	10.02	555.530	0	555.530	0	0	329.300	226.230
Cheltuieli salariale in natura	571	10.02.06	555.530	0	555.530	0	0	329.300	226.230
Tichete de vacanta	572	10.03	2.370.300	0	2.370.300	610.150	589.050	586.050	585.050
Contributii	573	10.03.01	1.675.000	0	1.675.000	434.750	414.750	412.750	412.750
Contributii de asigurari sociale de stat	574	10.03.02	59.000	0	59.000	15.000	15.000	15.000	14.000
Contributii de asigurari de somaj	575	10.03.03	593.000	0	593.000	148.000	149.000	148.000	148.000

DENUMIREA INDICATORILOR	Cod rand	Cod indicator	Program aprobat	Influenta	Program rectificat	Program trimestrial			
						Trim I	Trim II	Trim III	Trim IV
TITLUL IX ASISTENTA SOCIALA	609	57	5.550.000	0	5.550.000	1.465.000	1.355.000	1.365.000	1.365.000
Asigurari sociale	610	57.01	0	0	0	0	0	0	0
Ajutoare sociale	611	57.02	5.550.000	0	5.550.000	1.465.000	1.355.000	1.365.000	1.365.000
Ajutoare sociale in numerar	612	57.02.01	5.550.000	0	5.550.000	1.465.000	1.355.000	1.365.000	1.365.000
TITLUL XI ALTE CHELTUIELI	613	59	291.000	0	291.000	54.000	123.000	82.000	32.000
Burse	614	59.01	0	0	0	0	0	0	0
Asociatii si fundatii	615	59.11	216.000	0	216.000	54.000	78.000	52.000	32.000
Actiuni cu caracter stiintific si social-cultural	616	59.22	75.000	0	75.000	0	45.000	30.000	0
CHELTUIELI DE CAPITAL	617	70	76.000	0	76.000	6.000	20.000	50.000	0
TITLUL XIII ACTIVE NEFINANCIARE	618	71	76.000	0	76.000	6.000	20.000	50.000	0
Active fixe	619	71.01	76.000	0	76.000	6.000	20.000	50.000	0
Constructii	620	71.01.01	0	0	0	0	0	0	0
Masini, echipamente si mijloace de transport	621	71.01.02	76.000	0	76.000	6.000	20.000	50.000	0
Din total capitul	622	68.02.04	0	0	0	0	0	0	0
Asistenta acordata persoanelor in varsta	623	68.02.05	15.286.230	0	15.286.230	4.116.650	3.580.450	3.816.950	3.772.180
Asistenta sociala in caz de boli si invaliditati	624	68.02.05.02	15.286.230	0	15.286.230	4.116.650	3.580.450	3.816.950	3.772.180
Asistenta sociala in caz de invaliditate	625	68.02.06	100.000	0	100.000	25.000	25.000	25.000	25.000
Asistenta sociala pentru familie si copii	626	68.02.10	0	0	0	0	0	0	0
Ajutoare pentru locuinte	627	68.02.11	1.700.000	0	1.700.000	509.250	463.750	441.750	285.250
Crese	628	68.02.15	4.895.170	0	4.895.170	1.565.420	1.129.150	1.158.650	1.041.950
Prevenirea excluderii sociale	629	68.02.15.01	441.000	0	441.000	94.000	153.000	122.000	72.000
Ajutor social	630	68.02.15.02	4.454.170	0	4.454.170	1.471.420	976.150	1.036.650	969.950
Cantine de ajutor social	631	68.02.15.50	0	0	0	0	0	0	0
Alte cheltuieli in domeniul prevenirii excluderii sociale	632	69.02	92.995.727	0	92.995.727	29.408.621	21.055.208	26.141.505	16.390.393
Partea a IV-a SERVICII SI DEZVOLTARE PUBLICA, LOCUINTE, MEDIU SI APE	633	70.02	57.567.390	0	57.567.390	14.049.276	16.152.043	19.601.527	7.764.544
Locuinte, servicii si dezvoltare publica	634	01	43.305.536	0	43.305.536	12.677.276	14.463.628	12.757.827	3.406.805
CHELTUIELI CURENTE	635	10	4.667.000	0	4.667.000	1.260.625	1.111.325	1.186.325	1.108.725
TITLUL I CHELTUIELI DE PERSONAL	636	10.01	3.678.000	0	3.678.000	1.045.650	918.650	895.650	818.050
Cheltuieli salariale in bani	637	10.01.01	3.613.900	0	3.613.900	1.030.000	901.500	880.000	802.400
Salarii de baza	638	10.01.05	63.100	0	63.100	15.400	16.900	15.400	15.400
Sponsorii pentru conditii de munca	639	10.01.13	1.000	0	1.000	250	250	250	250
Indemnizatii de delegare	640	10.02	200.000	0	200.000	0	0	100.000	100.000
Cheltuieli salariale in natura									

DENUMIREA INDICATORILOR	Cod rand	Cod indicator	Program aprobat	Influenta	Program rectificat	Program trimestrial			
						Trim I	Trim II	Trim III	Trim IV
Tichete de vacanta	641	10.02.06	200.000	0	200.000	0	0	100.000	100.000
Contributii	642	10.03	789.000	0	789.000	214.975	192.675	190.675	190.675
Contributii de asigurari sociale de stat	643	10.03.01	560.000	0	560.000	146.000	138.000	138.000	138.000
Contributii de asigurari de somaj	644	10.03.02	22.000	0	22.000	5.500	5.500	5.500	5.500
Contributii de asigurari sociale de sanatate	645	10.03.03	181.810	0	181.810	48.060	45.250	44.250	44.250
Contributii de asigurari pentru accidente de munca si boli profesionale	646	10.03.04	5.730	0	5.730	1.455	1.425	1.425	1.425
Prime de asigurare viata platite de angajator pentru angajati	647	10.03.05	11.460	0	11.460	11.460	0	0	0
Contributii pentru concedii si indemnizatii	648	10.03.06	8.000	0	8.000	2.500	2.500	1.500	1.500
TITLUL II BUNURI SI SERVICII	649	20	14.585.330	0	14.585.330	6.060.020	3.596.500	2.647.890	2.280.920
Bunuri si servicii	650	20.01	12.631.350	0	12.631.350	5.334.590	2.578.370	2.518.370	2.200.020
Furnituri de birou	651	20.01.01	20.000	0	20.000	5.000	5.000	5.000	5.000
Material pentru curatenie	652	20.01.02	60.000	0	60.000	15.000	15.000	15.000	15.000
Incalzit, iluminat si forta motrica	653	20.01.03	4.332.990	0	4.332.990	1.791.850	980.370	930.370	630.400
Apa, canal si salubritate	654	20.01.04	2.187.720	0	2.187.720	1.050.000	392.000	382.000	363.720
Carburanti si lubrifianti	655	20.01.05	80.000	0	80.000	20.000	20.000	20.000	20.000
Posta, telecomunicatii, radio, tv, internet	656	20.01.08	16.000	0	16.000	4.000	4.000	4.000	4.000
Material si prestari de servicii cu caracter functional	657	20.01.09	2.760.000	0	2.760.000	982.500	592.500	592.500	592.500
Alte bunuri si servicii pentru intretinere si functionare	658	20.01.30	3.174.640	0	3.174.640	1.466.240	569.500	569.500	569.400
Reparatii curente	659	20.02	875.810	0	875.810	315.580	551.630	4.300	4.300
Bunuri de natura obiectelor de inventar	660	20.05	100.000	0	100.000	60.000	20.000	20.000	0
Alte obiecte de inventar	661	20.05.30	100.000	0	100.000	60.000	20.000	20.000	0
Deplasari, detasari, transferari	662	20.06	2.000	0	2.000	600	500	500	400
Protectia muncii	663	20.06.01	2.000	0	2.000	600	500	500	400
Alte cheltuieli	664	20.14	26.400	0	26.400	8.250	6.050	6.050	6.050
Prime de asigurare non-viata	665	20.30	949.770	0	949.770	341.000	439.950	98.670	70.150
Chirii	666	20.30.03	60.000	0	60.000	5.000	55.000	0	0
alte cheltuieli cu bunuri si servicii	667	20.30.04	9.440	0	9.440	6.000	2.360	1.080	0
TITLUL VII ALTE TRANSFERURI	668	20.30.30	880.330	0	880.330	330.000	382.590	97.590	70.150
A. Transferuri interne	669	55	150.748	0	150.748	0	100.000	50.748	0
Programa de dezvoltare	670	55.01	150.748	0	150.748	0	100.000	50.748	0
TITLUL VIII PROIECTE CU FINANTARE DIN FONDURI EXTERNE NERAMBURSABILE (FEN) POSTADERARE	671	55.01.13	150.748	0	150.748	0	100.000	50.748	0
Programa din Fondul European de Dezvoltare Regionala (FEDR)	672	56	23.902.458	0	23.902.458	5.356.631	9.655.803	8.872.864	17.160
	673	56.01	59.110	0	59.110	12.600	8.955	20.395	17.160

DENUMIREA INDICATORILOR

Cod rand	Cod indicator	Program aprobat	Influente	Program rectificat	Program trimestrial			
					Trim I	Trim II	Trim III	Trim IV
674	56.01.01	0	0	0	0	0	0	0
675	56.01.02	59.110	0	59.110	12.600	8.955	20.395	17.160
676	56.25	23.843.348	0	23.843.348	5.344.031	9.646.848	8.852.469	0
677	56.25.01	1.965.903	0	1.965.903	958.671	1.007.232	0	0
678	56.25.02	21.809.536	0	21.809.536	4.317.451	8.639.616	8.852.469	0
679	56.25.03	67.909	0	67.909	67.909	0	0	0
680	70	14.261.854	0	14.261.854	1.372.000	1.688.415	6.843.700	4.357.739
681	71	14.261.854	0	14.261.854	1.372.000	1.688.415	6.843.700	4.357.739
682	71.01	14.261.854	0	14.261.854	1.372.000	1.688.415	6.843.700	4.357.739
683	71.01.01	10.148.360	0	10.148.360	272.000	1.074.115	5.298.000	3.504.245
684	71.01.03	493.800	0	493.800	170.000	100.000	200.000	23.800
685	71.01.30	3.619.694	0	3.619.694	930.000	514.300	1.345.700	829.694
686	70.02.05	775.748	0	775.748	0	300.000	475.748	0
687	70.02.05.01	775.748	0	775.748	0	300.000	475.748	0
688	70.02.05.02	0	0	0	0	0	0	0
689	70.02.06	31.971.908	0	31.971.908	7.804.031	11.580.408	11.132.469	1.455.000
690	70.02.07	2.000.000	0	2.000.000	0	0	1.000.000	1.000.000
691	70.02.50	22.819.734	0	22.819.734	6.245.245	4.271.635	6.993.310	5.309.544
692	74.02	35.428.337	0	35.428.337	15.359.345	4.903.165	6.539.978	8.625.849
693	01	33.028.337	0	33.028.337	15.359.345	3.703.165	6.539.978	7.425.849
694	20	30.367.780	0	30.367.780	14.740.730	3.209.450	5.495.365	6.922.235
695	20.01	30.064.950	0	30.064.950	14.580.850	3.168.300	5.454.215	6.881.585
696	20.01.01	0	0	0	0	0	0	0
697	20.01.02	2.000	0	2.000	600	400	500	500
698	20.01.03	2.500	0	2.500	500	1.000	500	500
699	20.01.04	29.344.750	0	29.344.750	14.284.750	3.020.000	5.306.315	6.733.685
700	20.01.05	14.400	0	14.400	3.600	3.600	3.600	3.600
701	20.01.08	1.000	0	1.000	1.000	0	0	0
702	20.01.30	720.300	0	720.300	290.400	143.300	143.300	143.300
703	20.02	50.000	0	50.000	50.000	0	0	0
704	20.03	170.600	0	170.600	53.900	38.900	38.900	38.900
705	20.03.02	170.600	0	170.600	53.900	38.900	38.900	38.900

DENUMIREA INDICATORILOR

Program trimestrial

Program rectificat

Influenta

Program aprobat

Cod indicator

Cod rand

Trim I

Trim II

Trim III

Trim IV

1.250

1.250

1.250

1.250

1.250

1.250

1.250

1.250

1.250

1.250

1.250

1.250

1.250

1.250

1.250

1.250

1.250

1.250

1.250

1.250

1.250

1.250

1.250

1.250

1.250

1.250

1.250

1.250

1.250

1.250

1.250

1.250

1.250

1.250

1.250

1.250

1.250

1.250

1.250

1.250

1.250

1.250

1.250

1.250

1.250

1.250

1.250

1.250

1.250

1.250

1.250

1.250

1.250

1.250

1.250

1.250

1.250

1.250

1.250

1.250

1.250

1.250

1.250

1.250

1.250

1.250

1.250

1.250

1.250

1.250

1.250

1.250

1.250

1.250

1.250

1.250

1.250

1.250

1.250

1.250

1.250

1.250

1.250

1.250

1.250

1.250

1.250

1.250

1.250

1.250

1.250

1.250

1.250

1.250

1.250

1.250

1.250

1.250

1.250

1.250

1.250

1.250

1.250

1.250

1.250

1.250

1.250

1.250

1.250

1.250

1.250

1.250

1.250

1.250

1.250

1.250

1.250

1.250

1.250

1.250

1.250

1.250

1.250

1.250

1.250

1.250

1.250

1.250

1.250

1.250

1.250

1.250

1.250

1.250

1.250

1.250

1.250

1.250

1.250

1.250

1.250

1.250

1.250

1.250

1.250

1.250

1.250

1.250

1.250

1.250

1.250

1.250

1.250

1.250

1.250

1.250

1.250

1.250

1.250

1.250

1.250

1.250

1.250

1.250

1.250

1.250

1.250

1.250

1.250

1.250

1.250

1.250

1.250

1.250

1.250

1.250

1.250

1.250

1.250

1.250

1.250

1.250

1.250

1.250

1.250

1.250

1.250

1.250

1.250

1.250

1.250

1.250

1.250

1.250

1.250

1.250

1.250

1.250

1.250

1.250

1.250

1.250

1.250

1.250

1.250

1.250

1.250

1.250

1.250

1.250

1.250

1.250

1.250

1.250

1.250

1.250

1.250

1.250

1.250

1.250

1.250

1.250

1.250

1.250

1.250

1.250

1.250

1.250

1.250

1.250

1.250

1.250

1.250

1.250

1.250

1.250

1.250

1.250

1.250

1.250

1.250

1.250

1.250

1.250

1.250

1.250

1.250

1.250

1.250

1.250

1.250

1.250

1.250

1.250

1.250

1.250

1.250

1.250

1.250

1.250

1.250

1.250

1.250

DENUMIREA INDICATORILOR	Cod rand	Cod indicator	Program aprobat	Influenta	Program rectificat	Program trimestrial			
						Trim I	Trim II	Trim III	Trim IV
TITLUL X Proiecte cu finantare din fonduri externe nerambursabile aferente cadrului financiar 2014-2020	737	58	2.567.020	-135.284	2.431.736	1.004.010	978.721	449.005	0
Programa din Fondul European de Dezvoltare Regionala (FEDR)	738	58.01	2.345.000	-135.284	2.209.716	930.000	904.716	375.000	0
Cheltuieli neeligibile	739	58.01.03	2.345.000	-135.284	2.209.716	930.000	904.716	375.000	0
Programa din Fondul Social European (FSE)	740	58.02	222.020	0	222.020	74.010	74.005	74.005	0
Finantarea nationala	741	58.02.01	11.100	0	11.100	3.700	3.700	3.700	0
Finantarea externa nerambursabila	742	58.02.02	210.920	0	210.920	70.310	70.305	70.305	0
CHELTUIELI DE CAPITAL	743	70	0	0	0	0	0	0	0
Din total capital	744	80.02.01	2.595.020	-135.284	2.459.736	1.032.010	978.721	449.005	0
Actiuni generale economice si comerciale	745	80.02.01.10	2.595.020	-135.284	2.459.736	1.032.010	978.721	449.005	0
Programa de dezvoltare regionala si sociala	746	80.02.01.30	0	0	0	0	0	0	0
Alte cheltuieli pentru actiuni generale economice si comerciale	747	81.02	39.485.700	0	39.485.700	18.200.000	11.845.700	3.370.000	6.070.000
Combustibilii si energie	748	01	28.454.900	0	28.454.900	15.750.000	6.704.900	1.000.000	5.000.000
CHELTUIELI CURENTE	749	20	6.454.900	0	6.454.900	4.750.000	1.704.900	0	0
TITLUL II BUNURI SI SERVICII	750	20.30	6.454.900	0	6.454.900	4.750.000	1.704.900	0	0
Alte cheltuieli	751	20.30.30	6.454.900	0	6.454.900	4.750.000	1.704.900	0	0
alte cheltuieli cu bunuri si servicii	752	40	22.000.000	0	22.000.000	11.000.000	5.000.000	1.000.000	5.000.000
TITLUL IV SUBVENTII	753	40.01	0	0	0	0	0	0	0
Subventii pe produse	754	40.03	22.000.000	0	22.000.000	11.000.000	5.000.000	1.000.000	5.000.000
Subventii pentru acoperirea diferentelor de pret si tarif	755	70	4.150.800	0	4.150.800	80.000	4.070.800	0	0
CHELTUIELI DE CAPITAL	756	71	4.150.800	0	4.150.800	80.000	4.070.800	0	0
TITLUL XIII ACTIVE NEFINANCIARE	757	71.01	4.150.800	0	4.150.800	80.000	4.070.800	0	0
Active fixe	758	71.01.01	4.150.800	0	4.150.800	80.000	4.070.800	0	0
Construcții	759	81	6.880.000	0	6.880.000	2.370.000	1.070.000	2.370.000	1.070.000
TITLUL XVII RAMBURSARI DE CREDITE	760	81.01	5.800.000	0	5.800.000	2.100.000	800.000	2.100.000	800.000
Rambursan de credite externe	761	81.01.01	0	0	0	0	0	0	0
Rambursan de credite externe contractate de ordonatorii de credite	762	81.01.05	5.800.000	0	5.800.000	2.100.000	800.000	2.100.000	800.000
Rambursan de credite aferente datoriei publice externe locale	763	81.02	1.080.000	0	1.080.000	270.000	270.000	270.000	270.000
Rambursan de credite interne	764	81.02.05	1.080.000	0	1.080.000	270.000	270.000	270.000	270.000
Rambursan de credite aferente datoriei publice interne locale									
Din total capital	765	81.02.06	23.080.000	0	23.080.000	11.270.000	5.270.000	1.270.000	5.270.000
Energie termica	766	81.02.50	16.405.700	0	16.405.700	6.930.000	6.575.700	2.100.000	800.000
Alte cheltuieli privind combustibilii si energia	767	84.02	50.962.737	135.284	51.098.021	23.116.564	11.743.628	11.936.028	4.301.801
Transporturi									

DENUMIREA INDICATORILOR	Cod rand	Cod indicator	Program aprobat	Influente	Program rectificat	Program trimestrial			
						Trim I	Trim II	Trim III	Trim IV
CHELTUIELI CURENTE	768	01	39.017.547	135.284	39.152.831	21.230.794	8.405.078	6.950.368	2.566.591
TITLUL II BUNURI SI SERVICII	769	20	20.171.910	0	20.171.910	13.700.110	2.000.600	3.470.600	1.000.600
Bunuri si servicii	770	20.01	130.000	0	130.000	130.000	0	0	0
Furnituri de birou	771	20.01.01	0	0	0	130.000	0	0	0
Alte bunuri si servicii pentru intretinere si functionare	772	20.01.30	130.000	0	130.000	130.000	0	0	0
Reparatii curente	773	20.02	19.917.600	0	19.917.600	13.497.600	1.950.000	3.470.000	1.000.000
Deplasari, detasari, transferari	774	20.06	2.400	0	2.400	600	600	600	600
Deplasari interne, detasari, transferari	775	20.06.01	2.400	0	2.400	600	600	600	600
Alte cheltuieli	776	20.30	121.910	0	121.910	71.910	50.000	0	0
Prime de asigurare non-viata	777	20.30.03	30.010	0	30.010	30.010	0	0	0
alte cheltuieli cu bunuri si servicii	778	20.30.30	91.900	0	91.900	41.900	50.000	0	0
TITLUL IV SUBVENTII	779	40	7.014.000	0	7.014.000	5.000.000	1.414.000	0	600.000
Subventii pe produse	780	40.01	0	0	0	0	0	0	0
Subventii pentru acoperirea diferentelor de pret si tarif	781	40.03	7.014.000	0	7.014.000	5.000.000	1.414.000	0	600.000
TITLUL VIII PROIECTE CU FINANTARE DIN FONDURI EXTERNE NERAMBURSABILE (FEN)	782	56	11.697.637	0	11.697.637	2.530.684	4.721.194	3.479.768	965.991
POSTADERARE	783	56.01	0	0	0	0	0	0	0
Programa din Fondul European de Dezvoltare Regionala (FEDR)	784	56.01.01	0	0	0	0	0	0	0
Finantarea nationala	785	56.25	11.697.637	0	11.697.637	2.530.684	4.721.194	3.479.768	965.991
Programul de cooperare elvetiano-Roman vizand reducerea disparitatilor economice si sociale in cadrul Uniunii Europene extinse	786	56.25.01	2.037.732	0	2.037.732	598.703	1.144.242	294.787	0
Finantarea nationala	787	56.25.02	8.256.068	0	8.256.068	1.651.214	3.155.801	2.623.446	825.607
Finantarea externa nerambursabila	788	56.25.03	1.403.837	0	1.403.837	280.767	421.151	561.535	140.384
Cheltuieli neeligibile	789	58	134.000	135.284	269.284	0	269.284	0	0
TITLUL X Proiecte cu finantare din fonduri externe nerambursabile aferente cadrului financiar 2014-2020	790	58.01	134.000	135.284	269.284	0	269.284	0	0
Programa din Fondul European de Dezvoltare Regionala (FEDR)	791	58.01.03	134.000	135.284	269.284	0	269.284	0	0
Cheltuieli neeligibile	792	70	10.675.190	0	10.675.190	1.567.770	3.020.550	4.668.660	1.418.210
CHELTUIELI DE CAPITAL	793	71	10.675.190	0	10.675.190	1.567.770	3.020.550	4.668.660	1.418.210
TITLUL XIII ACTIVE NEFINANCIARE	794	71.01	10.675.190	0	10.675.190	1.567.770	3.020.550	4.668.660	1.418.210
Active fixe	795	71.01.01	10.446.190	0	10.446.190	1.338.770	3.020.550	4.668.660	1.418.210
Constructii	796	71.01.02	229.000	0	229.000	229.000	0	0	0
Masini, echipamente si mijloace de transport	797	81	1.270.000	0	1.270.000	318.000	318.000	317.000	317.000
TITLUL XVII RAMBURSARI DE CREDITE	798	81.01	0	0	0	0	0	0	0
Rambursari de credite externe									

DENUMIREA INDICATORILOR	Cod rand	Cod indicator	Program aprobat	Influente	Program rectificat	Program trimestrial			
						Trim I	Trim II	Trim III	Trim IV
Rambursari de credite externe contractate de ordonatorii de credite	799	81.01.01	0	0	0	0	0	0	0
Rambursari de credite interne	800	81.02	1.270.000	0	1.270.000	318.000	318.000	317.000	317.000
Rambursari de credite aferente datoriei publice interne locale	801	81.02.05	1.270.000	0	1.270.000	318.000	318.000	317.000	317.000
Din total capital									
Transport rutier	802	84.02.03	50.962.737	135.284	51.098.021	23.116.564	11.743.628	11.936.028	4.301.801
Transport in comun	803	84.02.03.02	19.246.547	135.284	19.381.831	7.931.594	6.404.478	3.479.768	1.565.991
Sitruzi	804	84.02.03.03	31.716.190	0	31.716.190	15.184.970	5.339.150	8.456.260	2.735.810
Partea a VII-a REZERVE, EXCEDENT/DEFICIT	805	96.02	0	0	0	0	0	0	0
REZERVE	806	97.02	0	0	0	0	0	0	0
EXCEDENT	807	98.02	0	0	0	0	0	0	0
DEFICIT	808	99.02	123.159	0	123.159	123.159	0	0	0

DIRECTOR EXECUTIV,

Ec. Elisabeta Vaideanu




PRIMAR,

Ec. Ionel Popa

SEF BIROU BUGET,
Ec. Mirela Sofian Nicoara

MUNICIPIUL SUCEAVA
NR. DIN



PROGRAMUL

OBIECTIVELOR DE INVESTITII PE ANUL 2017 CU FINANTARE INTEGRALA SAU PARTIALA DE LA BUGET

ANEXA 2

Nr. crt.	Nominalizarea pe obiective de investitie dotari si alte cheltuieli de investitii (data inceperii-an/trim,nr.si data acord M.F. si a aprobarii documentatiei de investitii)	Valoarea totala	Valoarea totala actualizata	Propuneri 2017					credit intern	
				Total	Fond special (in afara bugetului)	buget stat Necesari 2017	buget local			credit extern
							Titlul 71	Titlul 55+56+58		
		384.004.099	384.004.099	101.723.027	0	0	50.056.690	42.489.600	0	9.176.737
	A. LUCRARI IN CONTINUARE	315.085.654	315.085.654	71.656.780	0	0	22.648.191	39.831.852	0	9.176.737
	B. LUCRARI NOI	56.373.298	56.373.298	17.521.100	0	0	17.370.352	150.748	0	0
	C. Achizitii de bunuri si alte cheltuieli	12.545.147	12.545.147	12.545.147			10.038.147	2.507.000		
CAP.51.02. AUTORITATI EXECUTIVE										
	TOTAL, din care:	874.270	874.270	874.270		0	18.439.470	0	0	0
	A. LUCRARI IN CONTINUARE									
	B. LUCRARI NOI									
	C. Achizitii de bunuri si alte cheltuieli	874.270	874.270	874.270			874.270			
CAP.61.02. ORDINE PUBLICA SI SIGURANTA NATIONALA										
	TOTAL, din care:	605.000	605.000	605.000		0	605.000	0	0	0
	A. LUCRARI IN CONTINUARE									
	B. LUCRARI NOI									
	C. Achizitii de bunuri si alte cheltuieli	605.000	605.000	605.000			605.000			
CAP.65.02. INVATAMANT CENTRE BUGETARE										
	TOTAL, din care:	39.075.840	39.075.840	12.611.500			10.713.970	1.897.530		
	A. LUCRARI IN CONTINUARE	33.276.071	33.276.071	6.811.731			4.914.201	1.897.530		
	B. LUCRARI NOI	4.115.992	4.115.992	4.115.992			4.115.992			
	C. Achizitii de bunuri si alte cheltuieli	1.683.777	1.683.777	1.683.777			1.683.777			

Nr. crt.	Nominalizarea pe obiective de investitie dotari si alte cheltuieli de investitii (data inceperii-an/trim;nr.si data acord M.F. si a aprobarii documentatiei de investitii)	Valoarea totala	Valoarea totala actualizata	Total	Propuneri 2017							
					Fond special (in afara bugetului)	Necesar 2017	buget stat		buget local		credit extern	credit intern
							Titlul 71	Titlul 55+56+58	Titlul 71	Titlul 55+56+58		

CAP.66.02.SANATATE

TOTAL, din care:	100.480	100.480	100.480	100.480	0	100.480	0			
A. LUCRARI IN CONTINUARE										
B. LUCRARI NOI										
C. Achizitii de bunuri si alte cheltuieli	100.480	100.480	100.480	100.480		100.480				

CAP.67.02.INTRETINERE GRADINI PUBLICE, PARCURI, ZONE VERZI, BAZE SPORTIVE SI DE AGREMENT

TOTAL, din care:	19.883.339	19.883.339	13.910.569	0	8.599.126	0	0	0	5.311.443	5.311.443
A. LUCRARI IN CONTINUARE	11.657.255	11.657.255	7.422.443	0	2.111.000	0	0	0	5.311.443	5.311.443
B. LUCRARI NOI	5.869.958	5.869.958	4.132.000	0	4.132.000	0	0	0	0	0
C. Achizitii de bunuri si alte cheltuieli	2.356.126	2.356.126	2.356.126		2.356.126					

CAP.68.02. ASIGURARI SI ASISTENTA SOCIALA

TOTAL, din care:	76.000	76.000	76.000	76.000		76.000				
A. LUCRARI IN CONTINUARE										
B. LUCRARI NOI										
C. Achizitii de bunuri si alte chelt.	76.000	76.000	76.000	76.000		76.000				

CAP. 70.02. LOCUINTE, SERVICII SI DEZVOLTARE PUBLICA

TOTAL, din care:	83.100.342	83.100.342	41.132.761	0	14.261.854	23.994.096	0	0	2.876.811	2.876.811
A. LUCRARI IN CONTINUARE	35.399.500	35.399.500	28.846.159	0	2.126.000	23.843.348	0	0	0	0
B. LUCRARI NOI	43.587.348	43.587.348	8.173.108	0	8.022.360	150.748	0	0	0	0
C. Achizitii de bunuri si alte cheltuieli	4.113.494	4.113.494	4.113.494		4.113.494					

CAP.74.02. PROTECTIA MEDIULUI

TOTAL, din care :	188.337.237	188.337.237	2.393.337	0	0	2.393.337	0	0	0	0
A. LUCRARI IN CONTINUARE	188.337.237	188.337.237	2.393.337	0	0	2.393.337	0	0	0	0
B. LUCRARI NOI										
C. Achizitii de bunuri si alte cheltuieli										

Nr. crt.	Nominalizarea pe obiective de investire dotari si alte cheltuieli de investitii (data inceperii-an/trim.nr si data acord M.F. si a aprobarii documentatiei de investitii)	Valoarea totala	Valoarea totala actualizata	Total	Propuneri 2017				credit intern	
					Fond special (in afara bugetului)	buget stat Necesrar 2017	buget local			credit extern
							Titlul 71	Titlul 55+56+58		

CAP.80.02. ACTIUNI GENERALE, ECONOMICE, COMERCIALE ŞI DE MUNCĂ

TOTAL, din care :		2.237.716	2.237.716	2.237.716	0	0	2.237.716	0
A. LUCRARI IN CONTINUARE								
B. LUCRARI NOI								
C. Achizitii de bunuri si alte cheltuieli		2.237.716	2.237.716	2.237.716			2.237.716	

CAP.81.02. COMBUSTIBIL SI ENERGIE

TOTAL, din care :		5.080.000	5.080.000	4.150.800	0	4.150.800	0	0
A. LUCRARI IN CONTINUARE		5.080.000	5.080.000	4.150.800		4.150.800		0
B. LUCRARI NOI								
C. Achizitii de bunuri si alte cheltuieli								

CAP.84.02. TRANSPORTURI

TOTAL, din care :		44.633.875	44.633.875	23.630.594	0	10.675.190	11.966.921	0	988.483
A. LUCRARI IN CONTINUARE		41.335.591	41.335.591	22.032.310	0	9.346.190	11.697.637	0	988.483
B. LUCRARI NOI		2.800.000	2.800.000	1.100.000	0	1.100.000	0	0	0
C. Achizitii de bunuri si alte cheltuieli		498.284	498.284	498.284		229.000	269.284		

Cap. 65.02.A. - Lucrări în continuare Centre bugetare

Total, din care:		33.276.071	33.276.071	6.811.731	0	4.914.201	1.897.530	
1	GPP Gulliver – reamenajare scări exterioare la G.P.P. ABC protectare și dirigenție	25.000	25.000	7.300		7.300		
2	GPP Gulliver – reamenajare cabinet metodic, protecție și dirigenție	40.000	40.000	2.200		2.200		
3	GPP Gulliver – amenajare platformă pentru loc de joacă la G.P.P. ABC dirigenție, consultația	35.000	35.000	35.000		35.000		
4	GPP Gulliver – mansardare și modernizare la G.P.P. ABC dirigenție, proiect, consultația, documentație ISU	123.000	123.000	123.000		123.000		
5	GPP Așchiușă– amenajare loc de joacă GPP nr.6	45.000	45.000	20.869		20.869		
6	GPP Prichindelul – amenajări și compartimentări interioare și scară exterioară deschisă pe structură metalică	280.974	280.974	280.974		280.974		

Nr. crt.	Nominalizarea pe obiective de investitie dotari si alte cheltuieli de investitii (data inceperii-an/trim;nr.si data acord M.F. si a aprobarii documentatiei de investitii)	Valoarea totala	Valoarea totala actualizata	Total	Propuneri 2017				credit intern	
					Fond special (in afara bugetului)	buget stat Necesasr 2017	buget local			credit extern
							Titlul 71	Titlul 55+56+58		
7	GPN Tândărică – lucrări construcții în vederea obținerii autorizației ISU	350.800	350.800	259.926		259.926				
8	Șc.gimnazială nr.3 – modernizare vestiare și grupuri sanitare bazin înot și sală sport	209.100	209.100	154.851		154.851				
9	Șc.gimnazială nr.4 – PT sală sport	1.070.000	1.070.000	65.400		65.400				
10	Șc.gimnazială nr.6 – canalizare izolare și trotuar anexa școală	20.000	20.000	18.108		18.108				
11	Șc.gimnazială nr.6 – temelie și canalizare în spatele școlii corp A	10.000	10.000	8.500		8.500				
12	Șc. gimnazială Jean Bart – lărgire hol parter acces elevi școală + PT	75.000	75.000	56.500		56.500				
13	Șc.gimnazială Ion Creangă – reabilitarea parțială a rețelei electrice	100.000	100.000	64.674		64.674				
14	Șc.gimnazială Ion Creangă – reabilitări interioare	105.000	105.000	73.448		73.448				
15	Șc.gimnazială Ion Creangă – reabilitări exterioare	130.000	130.000	96.017		96.017				
16	Șc.gimnazială Ion Creangă – reabilitarea băilor pentru elevii din clasele pregătitoare	65.000	65.000	37.711		37.711				
17	Șc.gimnazială nr.10 – sală de sport proiect	200.000	200.000	98.000		98.000				
18	Șc.gimnazială Miron Costin – reabilitare acoperiș școală corp B	450.000	450.000	123.100		123.100				
19	Colegiul tehnic Al.I.Cuza – anvelopare corp clădire școală veche	100.000	100.000	55.995		55.995				
20	Colegiul tehnic de industrie alimentară – consolidare și anvelopare a clădirii colegiului	384.000	384.000	260.840		260.840				
21	Colegiul economic Dimitrie Cantemir – reabilitare acoperiș școală	495.000	495.000	266.000		266.000				
22	Colegiul Național de Informatică Spiru Haret-sală de gimnastică proiect+execuție	1.052.497	1.052.497	1.052.497		1.052.497				
23	Colegiul de artă Ciprian Porumbescu – înlocuire tâmplarie	327.600	327.600	27.600		27.600				
24	Colegiul de artă Ciprian Porumbescu – modernizare tablou electric	12.500	12.500	8.500		8.500				
25	Colegiul de artă Ciprian Porumbescu – aplicat pardoseală sală sport și holuri	83.000	83.000	69.900		69.900				
26	Campus Școlar la Liceul cu Program Sportiv	17.899.800	17.899.800	1.795.170		1.795.170				

Nr. crt.	Nominizarea pe obiective de investitie dotari si alte cheltuieli de investitii (data inceperii-an/trim.nr.si data acord M.F. si a aprobarii documentatiei de investitii)	Valoarea totala	Valoarea totala actualizata	Total	Propuneri 2017				credit intern	
					Fond special (in afara bugetului)	buget stat Necesari 2017	buget local			credit extern
							Titlul 71	Titlul 55+56+58		
27	Liceul cu program sportiv – stadion antrenament la L.P.S. Succava	54.500	54.500	54.500		54.500				
28	Extindere și refuncționare Sală de sport la Colegiul Național Ștefan cel Mare	7.719.300	7.719.300	102.360			102.360			
29	Colegiul național Ștefan cel Mare – amenajarea curții interioare și a căilor de acces elevi	95.000	95.000	1.878		1.878				
30	Colegiul național Ștefan cel Mare – reabilitare acoperiș clădire din str.Aleea Nucului nr.10	100.000	100.000	8.978		8.978				
31	Colegiul Național Petru Rareș – Centrul de documentare informare și corp laboratoare	1.500.000	1.500.000	1.500.000		1.500.000				
32	Colegiul național Mihai Eminescu – împrejmuirea terenului pe latura dinspre str. Mărășești + proiect	89.000	89.000	75.515		75.515				
33	Seminarul teologic liceal ortodox Mitropolitul Dosoftei – înlocuire uși GPN Piticot	30.000	30.000	6.420		6.420				
	Total	33.276.071	33.276.071	6.811.731		4.914.201	1.897.530			

Cap. 65.02.B. - Lucrări noi Centre bugetare

	Total, din care:	4.115.992	0	4.115.992	0	4.115.992		
1	GPP Așchiuță– amenajare curte cu pavele-reorganizare spațiu funcțional	100.000		100.000		100.000		
2	GPP Așchiuță– proiectare și lucrări drenare apă subsol G.P.P.nr.6	35.000		35.000		35.000		
3	GPN Obcini –proiectare+ execuție scară de incendiu	175.000		175.000		175.000		
4	GPN Tândărică – compartimentare subsol	15.000		15.000		15.000		
5	GPN Tândărică – înlocuire cărămizistică cu geamuri termopan pe casa scării	25.000		25.000		25.000		
6	Șc.gimnazială nr.1 – proiectare +execuție lucrări de reabilitare curte interioară	216.000		216.000		216.000		
7	Șc.gimnazială nr.1 – proiectare +execuție amenajare loc de joacă copii și împrejmuire GPN Pinocchio	63.000		63.000		63.000		
8	Șc.gimnazială nr.1 – deviere rețele utilități pentru sala de sport	100.000		100.000		100.000		
9	Șc.gimnazială nr.3 – reabilitare sală mică sport	132.000		132.000		132.000		
10	Șc.gimnazială nr.3 – reabilitare fațadă bazin înot	9.600		9.600		9.600		
11	Șc.gimnazială nr.3 – înlocuire tâmplărie în podul și subsolul școlii	12.000		12.000		12.000		

Nr. crt.	Nominalizarea pe obiective de investitie dotati si alte cheltuieli de investitii (data inceperii-an/trim,nr.si data acord M.F. si a aprobarii documentatiei de investitii)	Valoarea totala	Valoarea totala actualizata	Total	Propuneri 2017					
					Fond special (in afara bugetului)	buget stat Necesar 2017	buget local		credit extern	credit intern
							Titlul 71	Titlul 55+56+58		
12	Şc.gimnazială nr.3 – prelungire tubulatură instalație de dezumidificare	8.400		8.400		8.400				
13	Şc.gimnazială nr.4 – modernizare lambrisare săli de clasă și hol et.I și II	85.000		85.000		85.000				
14	Şc.gimnazială nr.4 – modernizare pardoseală hol et.I și II	45.000		45.000		45.000				
15	Şc.gimnazială nr.6 –PT mansardare școală corp B	65.000		65.000		65.000				
16	Şc.gimnazială nr.6 – reasfaltare teren sport	70.000		70.000		70.000				
17	Şc.gimnazială nr.6 – acoperiș grădiniță din școală	35.000		35.000		35.000				
18	Şc.gimnazială nr.6 – termoizolare cabinet medical bibliotecă vestiar	8.000		8.000		8.000				
19	Şc.gimnazială nr.6 – dren școală corp A	7.000		7.000		7.000				
20	Şc.gimnazială nr.6 – două anexe vestiar GPN Norocel +proiect	50.000		50.000		50.000				
21	Şc.gimnazială nr.6 – amenajare spațiu joacă copii + PT GPN Norocel	30.000		30.000		30.000				
22	Şc.gimnazială nr.10 – mansardare școală	952.000		952.000		952.000				
23	Colegiul tehnic Petru Mușat – acoperiș cantină	150.000		150.000		150.000				
24	Colegiul tehnic Samuil Isopescu – PT reparații capitale clădire ateliere	50.000		50.000		50.000				
25	Colegiul tehnic Samuil Isopescu – PT reparații capitale acoperiș internat – cantină	50.000		50.000		50.000				
26	Colegiul de artă Ciprian Porumbescu – tâmplărie mese plastice cu geam termopan	300.000		300.000		300.000				
27	Colegiul de artă Ciprian Porumbescu – amenajări exterioare	50.000		50.000		50.000				
28	Liceul cu program sportiv – rețea hidranți exteriori pentru incinta complexului școlar, instalații hidranți interiori Atelier + Amfiteatrul PT + execuție	229.340		229.340		229.340				
29	Liceul cu program sportiv – lucrări necesare în vederea obținerii autorizației PSI	74.000		74.000		74.000				
30	Liceul cu program sportiv – PT + execuție lucrări obținere autorizație ISU	45.508		45.508		45.508				
31	Colegiul Național Ștefan cel Mare – izolare termică aripă nouă (laboratoare)	139.144		139.144		139.144				

Nr. crt.	Nominalizarea pe obiective de investitie dotari si alte cheltuieli de investitii (data inceperii-an/trim,nr. si data acord M.F. si a aprobarii documentatiei de investitii)	Valoarea totala	Valoarea totala actualizata	Total	Propuneri 2017				credit extern	credit intern
					Fond special (in afara bugetului)	buget stat Necesari 2017	buget local			
							Titlul 71	Titlul 55+56+58		
32	Colegiul National Ștefan cel Mare -- reparatii capitale la acoperiș clădirea monument (parțial)	460.000		460.000			460.000			
33	Seminarul teologic liceal ortodox Mitropolitul Dosoftei - PT + execuție consolidarea și organizarea apațiilor la GPP Dumbrava Minunată	285.000		285.000			285.000			
34	Seminarul teologic liceal ortodox Mitropolitul Dosoftei - PT + execuție reamenajare curte interioară grădinița Piticot	35.000		35.000			35.000			
35	Seminarul teologic liceal ortodox Mitropolitul Dosoftei - reamenajarea gardului de la grădinița nr.5 acces curte	10.000		10.000			10.000			
	Total	4.115.992		4.115.992			4.115.992			

Cap. 67.02.A. - Lucrari în continuare

	Total, din care:	11.657.255	11.657.255	7.422.443		0	2.111.000	0		5.311.443
1	Modificare instalații hidromecanice de stins incendiilor în camera tehnică la Cinema Modern-Centrul Cultural al municipiului Suceava	20.709	20.709	11.000			11.000			
	Total paragraf 03.04	20.709	20.709	11.000			11.000	0		
1	Terenuri de sport în municipiul Suceava	1.536.546	1.536.546	1.100.000			1.100.000			
	Total paragraf 05.01	1.536.546	1.536.546	1.100.000			1.100.000			
1	Amenajare zonă agrement Tătărași	10.100.000	10.100.000	6.311.443			1.000.000			5.311.443
	Total paragraf 05.03	10.100.000	10.100.000	6.311.443		0	1.000.000			5.311.443

Cap. 67.02.B. - Lucrări noi

	Total, din care:	5.869.958	0	4.132.000		0	4.132.000	0		0
1	Reabilitarea monumentului ecvestru Ștefan cel Mare, municipiul Suceava, Județul Suceava	1.331.520		1.332.000			1.332.000			
	Total paragraf 03.12	1.331.520		1.332.000		0	1.332.000	0		
1	Teren de sport în municipiul Suceava	1.000.000		1.000.000			1.000.000			
2	Acoperire amortizoare de șocuri, la locuri de joacă (covor elastic de cauciuc turnat continuu)	500.000		500.000			500.000			
	Total paragraf 05.01	1.500.000		1.500.000			1.500.000			

Nr. crt.	Nominalizarea pe obiective de investitie dotari si alte cheltuieli de investitii (data inceperii-an/trim,nr.si data acord M.F. si a aprobarii documentatiei de investitii)	Valoarea totala	Valoarea totala actualizata	Propuneri 2017					credit intern	
				Total	Fond special (in afara bugetului)	buget stat Necesrar 2017	buget local			credit extern
							Titlul 71	Titlul 55+56+58		
1	Acoperire patinoar	300.000		300.000			300.000			
2	Amenajare seră floricolă	2.738.438		1.000.000			1.000.000			
	Total paragraf 05.03	3.038.438		1.300.000			1.300.000			

Cap. 70.02.A.- Lucrari in continuare

	Total, din care:	35.399.500	35.399.500	28.846.159	0	0	2.126.000	23.843.348	0	2.876.811
1	Management modern și eficient al iluminatului public din municipiul Suceava (fonduri elvețiene)	27.028.000	27.028.000	26.720.159				23.843.348		2.876.811
2	Rețele alimentare energie electrică și iluminat cartier de locuințe pt. tineri zona Tăzrași, municipiul Sv	2.152.500	2.152.500	1.250.000			1.250.000			
3	Extindere rețele de alimentare cu energie electrică pentru iluminat public	50.000	50.000	50.000			50.000			
	Total subcapitol 06	29.230.500	29.230.500	28.020.159			1.300.000	23.843.348		2.876.811
1	Reabilitare termică clădiri de locuit multietajate	4.330.000	4.330.000	22.000			22.000			
	Total subcapitol 50	4.330.000	4.330.000	22.000	0	0	22.000		0	0
1	Încalzirea și ventilarea Pieței Agroalimentare Centrala (corp B)	749.000	749.000	749.000			749.000			
2	Acoperire și modernizare Piața Centrală	1.090.000	1.090.000	55.000			55.000			
	Total subcapitol 50 piața	1.839.000	1.839.000	804.000			804.000			

Cap. 70.02.B.- Lucrari noi

	Total, din care:	43.587.348		8.173.108	0	0	8.022.360	150.748	0	0
1	Achiziție de echipamente pentru operatorul regional ACET și reabilitarea rețelei de alimentare cu apă în municipiul Suceava	25.464.988		150.748				150.748		
2	Extindere rețele de alimentare cu apă str. Traian Tăranu etapa I	625.000		625.000			625.000			
	Total subcapitol 05.01	26.089.988		775.748			625.000	150.748		
1	Extindere rețele de alimentare cu energie electrică	1.900.000		400.000			400.000			
2	Extindere rețele de alimentare cu energie electrică pentru iluminat public	400.000		400.000			400.000			
3	Firidă pentru alimentare cu energie electrică spectacole din PT330	28.560		28.560			28.560			
	Total subcapitol 06	2.328.560		828.560			828.560			

Nr. crt.	Nominalizarea pe obiective de investitie si alte cheltuieli de investitii (data inceperii-an/trim;nr.si data acord M.F. si a aprobarii documentatiei de investitii)	Valoarea totala	Valoarea totala actualizata	Propuneri 2017					credit intern	
				Total	Fond special (in afara bugetului)	buget stat Necesitar 2017	buget local			credit extern
							Titlul 71	Titlul 55+56+58		
1	Rețea gaz metan Burdujeni sat și cartierul tineretului DN29	8.600.000		2.000.000			2.000.000			
	Total subcapitol 02.07	8.600.000		2.000.000			2.000.000			
1	Utilități la locuințe sociale	100.000		100.000			100.000			
2	Zid de sprijin str. M.Kogălniceanu	273.000		273.000			273.000			
	Total subcapitol 50	373.000		373.000			373.000			
1	Acoperire și modernizare piața Burdujeni	3.595.800		3.595.800			3.595.800			
2	Instalație de stins incendiu Centrul Comercial Bazar	2.500.000		500.000			500.000			
	Total subcapitol 50 piață	6.195.800		4.195.800			4.195.800			
3	Instalație eficiență energetică (stâlpi solari) în piețele Centrală, G. Enescu, Burdujeni, En Gross și C.C.Bazar	100.000		100.000			100.000			

Cap. 74.02.A - Lucrari in continuare

	Total, din care:	188.337.237	188.337.237	2.393.337	0	0	2.393.337	0	0
1	Sistem de management integrat al deșeurilor în județul Suceava	1.977.237	1.977.237	1.977.237			1.977.237	0	0
	Total paragraf 05.02	1.977.237	1.977.237	1.977.237			1.977.237	0	0
1	ISPA Reabilitarea și optimizarea sist. de alim. cu apă, canalizare și modernizarea st.de epurare din Suceava	186.360.000	186.360.000	416.100			416.100		
	Total subcapitol 06	186.360.000	186.360.000	416.100	0	0	416.100	0	0

Cap.81.02.A. - Lucrari in continuare

	Total, din care:	5.080.800	5.080.000	4.150.800	0	0	4.150.800	0	0
1	Devicte rețea termică secundară pentru blocurile ANL Metro C1, C2, D1, D2	80.000	80.000	80.000			80.000		
2	Reabilitarea rețele termoficare și puncte termice	5.000.000	5.000.000	4.070.800			4.070.800		
	Total subcapitol 50	5.080.000	5.080.000	4.150.800	0	0	4.150.800	0	0

Nr. crt.	Nominalizarea pe obiective de investitie dotari si alte cheltuieli de investitii (data inceperii-an/trim.nr si data acord M.F. si a aprobarii documentatiei de investitii)	Valoarea totala	Valoarea totala actualizata	Propuneri 2017					credit intern	
				Total	Fond special (in afara bugetului)	buget stat Necesari 2017	buget local			credit extern
							Titlul 71	Titlul 55+56+58		

Cap. 84.02.A.-Lucrari in continuare

	Total, din care:	41.335.591	41.335.591	22.032.310	0	9.346.190	11.697.637	0	988.483
1	Electromobilitate - vehicule electrice pentru o municipalitate verde	13.086.000	13.086.000	12.686.120			11.697.637		988.483
	Total paragraf 03.02	13.086.000	13.086.000	12.686.120		0	11.697.637		988.483
1	Modernizare str. Bogdan Vodă	715.846	715.846	664.000		664.000			
2	Modernizare str. Mihail Sadoveanu	2.321.082	2.321.082	1.600.000		1.600.000			
3	Modernizare str. Constantin Moraru	1.481.090	1.481.090	800.000		800.000			
4	Modernizare str. Lev Tolstoi	1.199.573	1.199.573	600.000		600.000			
5	Drumuri și parcuri cartier de locuințe pentru tineri zona Tătărași, municipiul Suceava	12.232.000	12.232.000	2.000.000		2.000.000			
6	Reabilitarea zonei centrale a municipiului Suceava, prin reabilitare pietonal, străzi și iluminat PNDL	10.300.000	10.300.000	3.682.190		3.682.190			0
	Total paragraf 03.03	28.249.591	28.249.591	9.346.190	0	9.346.190	0		0

Cap. 84.02.B.-Lucrari noi

	Total, din care:	2.800.000	2.800.000	1.100.000		1.100.000	0		
1	Modernizare str. Traian Tăranu etapa I	2.600.000	2.600.000	900.000		900.000			
2	Pasarele pietonale	200.000	200.000	200.000		200.000			
	Total paragraf 03.03	2.800.000	2.800.000	1.100.000		1.100.000			

DIRECTOR EXECUTIV,
ELISABETA VĂIDEANU

DIRECTOR GENERAL,
DIRECȚIA GENERALĂ TEHNICĂ
ȘI DE INVESTIȚII
FLORIN CERLINĂ

BIROU INVESTIȚII,
MARIAN TEODORESCU

"ALTE CHELTUIELI DE INVESTITII", DEFALCATA PE BUNURI REPARTIZATE:

	NOMINALIZAREA ACHIZITIILOR DE BUNURI SI A ALTOR CHELTUIELI	cant. buc.	TOTAL VALOARE	din care:						
				buget local	buget local	buget stat	fond spec.	credit	fond ext.	
				Titlul 71	Titlul 55+56+58					
	TOTAL		12.545.147	10.038.147	2.507.000					
CAP.51.02. AUTORITATI EXECUTIVE										
	Total:		874.270	874.270						
1	Prelungire licență SintAct – soft legislativ		18.000	18.000						
2	Prelungire licență – ESET SMART SECURITY BUSINESS EDITION; ESET NOD32 ANTIVIRUS FOR MAIL SERVER; ESET FILE SECURITY PENTRU WINDOWS SERVER		36.000	36.000						
3	Servicii de dezvoltare sistem informatic integrat - Sistemul de Document Management – Pirs-ePrim		30.000	30.000						
4	Licențe Office Business 2010 – Word 2010, Excel 2010, Power Point 2010, Outlook 2010		40.800	40.800						
5	Lucrări de extindere și auditare rețea de calculatoare		70.000	70.000						
6	Înlocuirea unor echipamente hardware (stații de lucru, monitoare, imprimante simple și multifuncționale, etc.)		457.500	457.500						
7	Servicii de dezvoltare aplicație informatică de gestiune a impozitelor și taxelor locale – eTax		40.000	40.000						
8	Program software pentru evidența și urmărirea contractelor de închiriere și a obligațiilor de plată (calcul chirie, majorări de întârziere, istoric contracte, balanță analitică, centralizator încasări, centralizator corecții de sold, provizioane, evoluție sold)		7.000	7.000						
9	Program MAPSYS12 pentru înnoirea planurilor de situație din cadastru imobiliar-edilitar		8.330	8.330						
10	Ceas cu LED – uri		7.140	7.140						
11	Centrală telefonică echipată		59.500	59.500						
12	Autovehicul special amenajat destinat transportului de valori		100.000	100.000						
	Total paragraf 01.03		874.270	874.270						

	NOMINALIZAREA ACHIZITIILOR DE BUNURI SI A ALTOR CHELTUIELI	cant. buc.	T O T A L VALOARE	din care:					fond ext.
				buget local	buget local	buget stat	fond spec.	credit	
				Titlul 71	Titlul 55+56+58				
3	GPP Guliver – videoproector		6.000	6.000					
4	GPP Guliver – tablă inteligentă (suport tablă – 3000, tablă – 7000, videoproector – 3000)		24.000	24.000					
5	GPP Guliver – achiziție și montare centrală termică		21.300	21.300					
6	GPP Guliver – SF amenajare loc de joacă		7.400	7.400					
7	GPP Guliver – achiziție și montare centrală termică		21.300	21.300					
8	GPP Așchiuță – videoproector		5.951	5.951					
9	GPP Așchiuță – calculator		5.000	5.000					
10	GPP Așchiuță – paratrânet la G.P.P. nr.6		15.000	15.000					
11	GPP Așchiuță – SF extindere bloc alimentar la G.P.P. nr.6		30.000	30.000					
12	GPP I-2-3 – dotare aparate aer condiționat		19.000	19.000					
13	GPP I-2-3 – uscător rufe		4.000	4.000					
14	GPP Prichindel – multifuncțională laserjet A3		10.000	10.000					
15	GPN Tândărică – SF anvelopare grădiniță		10.000	10.000					
	Total paragraf 03.01		203.951	203.951					
1	Șc.gimnazială nr.1 – scară exterioară de evacuare GPN Pinocchio		50.000	50.000					
2	Șc.gimnazială nr.1 – SF reabilitare curte interioară		8.000	8.000					
3	Șc.gimnazială nr.1 – SF loc de joacă copii GPN Pinocchio		1.000	1.000					
4	Șc.gimnazială nr.3 – echipament pentru tratare și sterilizare apă bazin		92.000	92.000					
5	Șc.gimnazială nr.4 – extindere sistem supraveghere et. I		8.000	8.000					
6	Șc.gimnazială nr.4 – stație radioamplificare		12.000	12.000					
7	Șc.gimnazială Jean Bart – hidranți de incendiu (interior și exterior)		45.000	45.000					
8	Șc.gimnazială Jean Bart – instalații de detectare, semnalizare și avertizare incendii + semnalizare ieșire		27.000	27.000					
9	Șc.gimnazială Jean Bart – 2 uși termopan pentru închidere scări		20.000	20.000					
10	Șc.gimnazială Jean Bart – sisteme informatice + server		30.000	30.000					
11	Șc.gimnazială Jean Bart – multifuncționale color		13.000	13.000					
12	Șc.gimnazială Jean Bart –SF mansardare școală		30.000	30.000					

	NOMINALIZAREA ACHIZITIILOR DE BUNURI SI A ALTOR CHELTUIELI	cant. buc.	T O T A L VALOARE	din care:					
				buget local Titlul 71	buget local Titlul 55+56+58	buget stat	fond spec.	credit	fond ext.
13	Șc.gimnazială nr.6 – ușa termopan intrare școală corp A		2.700	2.700					
14	Șc.gimnazială Grigore Ghica Voievod- licențe calculator		2.000	2.000					
15	Șc.gimnazială Grigore Ghica Voievod – videoproiectoare		24.000	24.000					
16	Șc.gimnazială Grigore Ghica Voievod – laptop		9.000	9.000					
17	Șc.gimnazială Grigore Ghica Voievod – stație radio		10.100	10.100					
18	Șc.gimnazială Ion Creangă – tabelă electronică sală sport		20.000	20.000					
19	Șc.gimnazială Ion Creangă – Autorizație și expertiza ISU		40.000	40.000					
20	Șc.gimnazială Ion Creangă – Sistem de protecție la incendiu		60.000	60.000					
21	Șc.gimnazială Miron Costin-masina de spalat si aspirat sala de sport		9.000	9.000					
22	Șc.gimnazială Miron Costin-echipament multifunctional xerox-2 buc.		21.000	21.000					
	Total paragraf 04.01		533.800	533.800					
1	Colegiul tehnic Al.I.Cuza – paratrăsnet		39.909	39.909					
2	Colegiul tehnic Al.I.Cuza – calculatoare		43.054	43.054					
3	Colegiul tehnic Al.I.Cuza – trusă scule atelier		65.916	65.916					
4	Colegiul tehnic Al.I.Cuza – videoproiector		6.600	6.600					
5	Colegiul tehnic Al.I.Cuza – mobilier internat		59.217	59.217					
6	Colegiul tehnic Al.I.Cuza – laptop		5.960	5.960					
7	Colegiul tehnic Petru Mușat – autoutilitară Dacia		55.000	55.000					
8	Colegiul tehnic Petru Mușat – mașină profesională de spălat		11.000	11.000					
9	Colegiul tehnic Petru Mușat – SF rehabilitare canalizare cantină		10.000	10.000					
10	Colegiul tehnic Petru Mușat – SF înlocuire instalație electrică școală și cămin 3		40.000	40.000					
11	Colegiul tehnic de industrie alimentară – autoturism Dacia Logan pt. Conducere auto elevi		32.000	32.000					
12	Colegiul tehnic de industrie alimentară – autoturism Dacia Logan pt.aprovizionare(program Rabla)		20.000	20.000					
13	Colegiul tehnic Samuil Isopescu – autoturism Dacia Logan		40.000	40.000					
14	Colegiul tehnic Samuil Isopescu – pachet Basic Panasonic		9.500	9.500					
15	Colegiul tehnic Samuil Isopescu – aparat foto cu accesorii		4.000	4.000					

	NOMINALIZAREA ACHIZITIILOR DE BUNURI SI A ALTOR CHELTUIELI	cant. buc.	TOTAL VALOARE	din care:						
				buget local Titlul 71	buget local Titlul 55+56+58	buget stat	fond spec.	credit	fond ext.	
16	Colegiul tehnic Samuil Isopescu – aparat multifunctional de forță		19.000	19.000						
17	Colegiul tehnic Samuil Isopescu – trusă electricitate I		4.600	4.600						
18	Colegiul tehnic Samuil Isopescu – videoproiectoare		6.000	6.000						
19	Colegiul tehnic Samuil Isopescu – teodolit		5.400	5.400						
20	Colegiul tehnic Samuil Isopescu – multifunctional XEROX		6.000	6.000						
21	Colegiul tehnic Samuil Isopescu – laptop		6.000	6.000						
22	Colegiul tehnic Samuil Isopescu – sistem sonorizare		7.000	7.000						
23	Colegiul tehnic Samuil Isopescu – trusă de electricitate		4.301	4.301						
24	Colegiul tehnic Samuil Isopescu – trusă optică pentru tablă magnetică		2.731	2.731						
25	Colegiul economic Dimitrie Cantemir – videoproiectoare		30.000	30.000						
26	Colegiul economic Dimitrie Cantemir – ecrane protecție		15.000	15.000						
27	Colegiul economic Dimitrie Cantemir – dulapuri cu vitrină, rafturi bibliotecă		10.000	10.000						
28	Colegiul economic Dimitrie Cantemir – calculatoare		70.000	70.000						
29	Colegiul economic Dimitrie Cantemir – laptop		30.000	30.000						
30	Colegiul economic Dimitrie Cantemir – tablă interactivă		15.000	15.000						
31	Colegiul economic Dimitrie Cantemir – televizoare săli clasă		12.000	12.000						
32	Colegiul economic Dimitrie Cantemir – mașină de spălat rufe		20.000	20.000						
33	Colegiul economic Dimitrie Cantemir – mașină de curățat cartofi		8.000	8.000						
34	Colegiul economic Dimitrie Cantemir – xerox multifunctional		10.000	10.000						
35	Colegiul Național de Informatică Spiru Haret-sisteme de calcul		62.838	62.838						
36	Colegiul de artă Ciprian Porumbescu – DVR HD sistem supraveghere		11.000	11.000						
37	Colegiul de artă Ciprian Porumbescu – calculatoare		84.000	84.000						
38	Colegiul Național Ștefan cel Mare – copiator		15.000	15.000						
39	Colegiul Național Ștefan cel Mare – sisteme de calcul		25.000	25.000						
40	Colegiul Național Ștefan cel Mare – sisteme de videoprotecție		10.000	10.000						
41	Colegiul Național Ștefan cel Mare – laptop		5.000	5.000						
42	Colegiul Național Ștefan cel Mare – material sportiv		10.000	10.000						

NOMINALIZAREA ACHIZITIILOR DE BUNURI SI A ALTOR CHELTUIELI	cant. buc.	T O T A L VALOARE	din care:						
			buget local	buget local	buget stat	fond spec.	credit	fond ext.	
			Titlul 71	Titlul 55+56+58					
Total paragraf 04.02		946.026	946.026						

Cap. 66.02. SĂNĂTATE

Total:		100.480	100.480	0					
1 Sterilizator cu abur	8	76.000	76.000						
2 Compresor	8	24.480	24.480						
Total paragraf 66.02.08.		100.480	100.480						

Cap. 67.02. INTRETINERE GRADINI PUBLICE, PARCURI, ZONE VERZI, BAZE SPORTIVE SI DE AGREMENT

Total:		2.356.126	2.356.126	0					
Amenajare Cinema Modern - Centrul Cultural al municipiului Succava dotări-echipamente pentru rețea locală de internet și intranet din interiorul clădirii și dispozitive și echipamente pentru semnalul wi-fi		28.000	28.000						
2 Soluții informatice pentru rezervare și plata on-line de pe diferite dispozitive electronice pentru activitatea de difuzare film		70.000	70.000						
3 Lampă xenon 300W (rezervă) aparat proiecție + montaj		9.000	9.000						
4 Sistem proiecție 3D pasiv + 2500 ochelari + montaj		65.000	65.000						
5 Echipament sunet + efecte speciale + montaj		155.000	155.000						
6 Sistem supraveghere interioară		35.000	35.000						
7 Licență program sistem antivirus	8	2.400	2.400						
Total paragraf 03.04		364.400	364.400						
1 Motoferăstrăie	4	20.000	20.000						
2 Motofoarfece	2	6.000	6.000						
3 Motocoase	4	21.000	21.000						
4 Tractoraș – tuns gazon		31.000	31.000						
5 Toalete ecologice	10	60.000	60.000						
6 Pompe submersibile	7	35.288	35.288						

	NOMINALIZAREA ACHIZITIILOR DE BUNURI SI A ALTOR CHELTUIELI	cant. buc.	TOTAL VALOARE	din care:					
				buget local Titlul 71	buget local Titlul 55+56+58	buget stat	fond spec.	credit	fond ext.
7	Mașină universală pentru tâmplărie	1	65.000	65.000					
8	Locuri joacă		1.000.000	1.000.000					
9	Aparatură fitness în aer liber pentru adulți		155.000	155.000					
10	Accesorii utilaj multifuncțional		150.000	150.000					
11	Freză zăpadă	2	17.740	17.740					
12	Generator sudură	1	10.000	10.000					
13	Pickamer	1	12.000	12.000					
14	Ornamente luminoase sărbători		150.000	150.000					
15	Dispozitiv desfundat țevi		10.800	10.800					
16	Căsuțe lemn		61.000	61.000					
17	Generator curent	2	12.798	12.798					
18	Ecran led pentru afișaj (Tabelă electronică) stadion Areni		147.600	147.600					
19	Licență program sistem antivirus	5	1.500	1.500					
20	Mașină de găurit cu coloană fixă	1	25.000	25.000					
	Total paragraf 05.03		1.991.726	1.991.726					

CAP. 68.02.ASIGURĂRI ȘI ASISTENȚĂ SOCIALĂ

	Total:		76.000	76.000					
1	Aparate aer condiționat		20.000	20.000					
2	Autoturism	1	50.000	50.000					
3	Program informatic de gestiune		6.000	6.000					
	Total paragraf 15.02		76.000	76.000					

Cap. 70.02.LOCUINȚE SERVICII ȘI DEZVOLTARE PUBLICĂ

	Total:		4.113.494	4.113.494	0				
--	---------------	--	-----------	-----------	---	--	--	--	--

Cap. 70.02. STUDII DE FEZABILITATE

	Total:		3.619.694	3.619.694	0				
--	---------------	--	-----------	-----------	---	--	--	--	--

	NOMINALIZAREA ACHIZITIILOR DE BUNURI SI A ALTOR CHELTUIELI	cant. buc.	TOTAL VALOARE	din care:					
				buget local Titlul 71	buget local Titlul 55+56+58	buget stat	fond spec.	credit	fond ext.
1	Avize, acorduri, organizarea licitațiilor, expertize		100.000	100.000					
2	Avize PSI		100.000	100.000					
3	Expertize locuințe sociale		27.000	27.000					
4	Reactualizare PUG - municipiul Suceava		48.500	48.500					
5	Studiu istorico - arhitectural pentru clasarea ca monument de categorie valorică „B” a clădirii Casa de Cultură a Sindicatelor		11.900	11.900					
6	PUZ zona construită protejată Mănăstirea Teodoreni		23.700	23.700					
7	PUZ zona construită protejată Gara Suceava Nord – Itcani		23.700	23.700					
8	PUZ zona construită protejată Gara Suceava Burdujeni		29.700	29.700					
9	PUZ zona construită protejată Mănăstirea Zamca		47.500	47.500					
10	PUZ zona construită protejată Ansamblul bisericii Sf. Simion (Turnul Roșu) și monumentele de pe str. Armenească și Dragoș Vodă		95.100	95.100					
11	PUZ zona construită protejată Biserica Sf. Nicolae, Biserica Armenească Sf. Cruce		117.810	117.810					
12	PUZ zona construită protejată Biserica Cuconilor, Biserica Sf. Gheorge Mirăuți, Ansamblul bisericii Sf. Dumitru situl și vechiul centru medieval		141.610	141.610					
13	PUZ zona construită protejată Cetatea de Scaun, Platoul din fața Cetății		89.200	89.200					
14	PUZ zona construită protejată Tribunal, Prefectura (include actualul sediu PDL – monument „Casa ”)		107.000	107.000					
15	Note de constatare și expertize pentru lucrări de intervenție la clădiri proprietatea municipiului Suceava în vederea reabilitării structurale arhitecturale a anvelopei acestora, conform Legii 153/05.07.2011		134.500	134.500					
16	Cadastru imobiliar-edilitar		762.000	762.000					
17	Modernizare Parc Policlinică și fântână arteziană		40.000	40.000					
18	Modernizare Parc Mărășești și fântână arteziană		30.000	30.000					
19	Modernizare fântână arteziană – Nordic		10.000	10.000					
20	Acoperire Patinoar artificial		30.000	30.000					
21	Împrejmuire Cimitir Pacea		20.000	20.000					
22	Reabilitare instalație termică Stadion Areni		15.000	15.000					
23	Instalație iluminat nocturnă stadion Areni		50.000	50.000					

	NOMINALIZAREA ACHIZITIILOR DE BUNURI SI A ALTOR CHELTUIELI	cant. buc.	TOTAL VALOARE	din care:						
				buget local	buget local	buget stat	fond spec.	credit	fond ext.	
				Titlul 71	Titlul 55+56+58					
24	Modernizare Strand		50.000	50.000						
25	Amenajare locuri de joacă		20.000	20.000						
26	Amenajare terenuri sport în municipiul Suceava		20.000	20.000						
27	Expertiză laz str. Universității		10.000	10.000						
28	Studiu de oportunitate în vederea delegării gestiunii serviciului de iluminat public al municipiului Suceava		30.000	30.000						
29	Extindere rețele de alimentare cu energie electrică		30.000	30.000						
30	Extindere rețele de alimentare cu energie electrică pentru iluminat public		35.000	35.000						
31	Program de îmbunătățire a eficienței energetice		71.074	71.074						
32	Studiu de trafic aferent străzii Calea Unirii		48.800	48.800						
33	Sistem inteligent pentru managementul traficului rutier, în vederea creșterii fluenței și siguranței circulației tip „Undă verde”		70.000	70.000						
34	Zid de sprijin str. M.Kogălniceanu		8.300	8.300						
35	Utilități la locuințe sociale		100.000	100.000						
36	Studiu de soluție alimentare cu energie electrică stadion Arzni		30.000	30.000						
37	Studiu topografic la ruta alternativă Suceava – Botoșani		60.000	60.000						
38	Studiu geotehnic la ruta alternativă Suceava – Botoșani		50.000	50.000						
39	Studiu de fezabilitate la ruta alternativă Suceava – Botoșani		54.000	54.000						
40	Expertiză str. Traian Țăranu		5.000	5.000						
41	Modernizare str. Traian Țăranu etapa I		50.000	50.000						
42	Extindere rețele de alimentare cu apă str. Traian Țăranu etapa I		20.000	20.000						
43	Alimentare cu energie termică la Sala polivalentă		40.000	40.000						
44	Rețea apă – canal la Sala polivalentă		40.000	40.000						
45	Rețea alimentare cu energie electrică la Sala polivalentă		40.000	40.000						
46	Racord apă canal la blocurile ANL Metro C1, C2, D1, D2		7.000	7.000						
47	Racord gaz metan la blocurile ANL Metro C1, C2, D1, D2		7.000	7.000						
48	Racord energie electrică la blocurile ANL Metro C1, C2, D1, D2		7.000	7.000						

	NOMINALIZAREA ACHIZITIILOR DE BUNURI SI A ALTOR CHELTUIELI	cant. buc.	TOTAL VALOARE	din care:						
				buget local	buget local	buget stat	fond spec.	credit	fond ext.	
				Titlul 71	Titlul 55+56+58					
49	Studii de fezabilitate, studii geo + topo str. Florilor, Traian Popovici, Eugen Lovinescu, Pictor Dumitru Dacian		130.000	130.000						
50	Servicii pentru realizarea setului de date spațiale privind utilitățile publice determinante în municipiul Suceava		238.000	238.000						
51	Studiu de fezabilitate fridă pentru alimentare cu energie electrică spectacole din PT330		5.000	5.000						
52	Teren de sport		20.000	20.000						
53	Pasarele pietonale		35.000	35.000						
54	Parcări de reședință		20.000	20.000						
55	Rețea gaz metan Burdujeni sat și cartierul tineretului DN29		50.000	50.000						
56	Acoperire amortizoare de socuri la locuri de joacă (covor elastic de cauciuc turnat continuu)		20.000	20.000						
	Total subcapitol 50		3.475.394	3.475.394	0					
1	PUD – modernizare piață agroalimentară George Enescu		14.300	14.300						
2	Instalații iluminat energie verde în piețele și Bazarul municipiului Suceava		85.000	85.000						
3	Reechilibrare puteri energie electrică consumatori în cadrul Pieței En Gross Sv		15.000	15.000						
4	Acoperire și modernizare Piața En Gross Burdujeni		20.000	20.000						
5	Acoperire și modernizare Piața Ițcani		10.000	10.000						
	Total subcapitol 50 piață		144.300	144.300						

Cap. 70.02. DOTĂRI

Total:			493.800	493.800	0					
1	Sistem detecție și alarmare incendiu sediu DAP inclusiv arhiva DAP		19.800	19.800						
2	Sistem supraveghere video Piața Centrală		19.800	19.800						
3	Sistem camere luat vederi Piața En gros Burdujeni		4.000	4.000						
4	Aparate automate pentru parcare		70.200	70.200						
5	Sistem supraveghere video parcometre		30.000	30.000						
6	Sistem plată prin SMS parcometre (program soft+echipament)		70.000	70.000						

	NOMINALIZAREA ACHIZITIILOR DE BUNURI SI A ALTOR CHELTUIELI	cant. buc.	TOTAL VALOARE	din care:						
				buget local	buget local	buget stat	fond spec.	credit	fond ext.	
				Titlul 71	Titlul 55+56+58					
7	Parcometre (parcare Bazar)		180.000	180.000						
8	Centrale termice pe gaz		15.000	15.000						
9	Centrale electrice		10.000	10.000						
10	Echipament hardware (unitate, monitor, imprimantă multifuncțională)		60.000	60.000						
11	Sistem antivirus		15.000	15.000						
	Total subcapitol 50 piață		493.800	493.800						

Cap. 80.02.ACTIUNI GENERALE, ECONOMICE, COMERCIALE ȘI DE MUNCĂ

	Total:		2.237.716	0	2.237.716	0			
1	Reabilitare Curtea Domnească		250.000		250.000				
2	Electromobilitate – Vehicule electrice pentru o municipalitate verde		114.716		114.716				
3	Reabilitare termică a clădirii Primăriei		160.000		160.000				
4	Construire grădiniță cartier Obcini		160.000		160.000				
5	Reabilitare locuințe sociale		150.000		150.000				
6	Reabilitare infrastructură stradală urbană		100.000		100.000				
7	Reabilitare rețele de iluminat public		150.000		150.000				
8	Reabilitare rețele de transport și distribuție de energie termică		300.000		300.000				
9	Studiu de trafic pentru Reabilitare străzi, poduri și pasaj		28.000		28.000				
10	Amenajare sediu primărie Ițani – Cinematograf Arta		295.000		295.000				
11	Construire grădiniță cartier Burdujeni sat din municipiul Suceava		160.000		160.000				
12	Reabilitare termică blocuri de locuit		200.000		200.000				
13	Cresterea eficienței energetice la clădirile rezidențiale în municipiul Suceava		120.000		120.000				
14	Amenajare zonă de agrement - Dealul Mănăstirii Teodoreni		50.000		50.000				
	Total paragraf 01.10		2.237.716	0	2.237.716				

NOMINALIZAREA ACHIZITIILOR DE BUNURI SI A ALTOR CHELTUIELI	cant. buc.	T O T A L VALOARE	din care:					
			buget local Titlul 71	buget local Titlul 55+56+58	buget stat	fond spec.	credit	fond ext.

Cap. 84.02. TRANSPORT ÎN COMUN

Total:		498.284	229.000	269.284	0		
1 Mijloace de transport	10	229.000	229.000				
2 Plan de Mobilitate urbană pentru Municipiul Suceava		134.000		134.000			
3 Studiu de trafic pt. Sistem integrat de transport public ecologic in mun.Suceava		135.284		135.284			
Total paragraf 03.02		498.284	229.000	269.284			

DIRECTOR EXECUTIV
ELISABETA VĂIDEANU



DIRECTOR GENERAL,
DIRECȚIA GENERALĂ TEHNICĂ
ȘI DE INVESTIȚII
FLORIN CERLINCĂ



BIROU INVESTIȚII,
MARIAN TEODORESCU





MINISTERUL EDUCAȚIEI NAȚIONALE
ȘCOALA GIMNAZIALĂ "Miron Costin"
Adresa: Suceava, Strada Păcii F.N., cod postal 720099, jud. Suceava
Telefon: 0230/519780 - FAX: 0230/519780
E-mail: mcostin_sv@yahoo.com
Nr. 1621 din 15.05.2017

APROBAT,

Primar
Ec. Ion Lungu

Director executiv
Ec. Elisabeta Văideanu

NOTĂ DE FUNDAMENTARE.

Vă rugăm să aprobați următoarele virări de credite în cadrul bugetului pe anul 2017,
după cum urmează:

Cap: 65.2A.04.01:

Denumire indicator	Cod indicator	Influențe
Reparații curente	20.02	-30.000
Mobilier, aparatură birotică și alte active corporale	71.01.03	30.000

Urmare acestor virări, lista de investiții se va modifica astfel:

- Se introduce în cadrul punctului C "ALTE CHELTUIELI DE INVESTIȚII"

Pozitia 1 - Mașina de Spălat și Aspirat pentru Sali de Sport cu valoarea de 9.000 lei.

Pozitia 2 - Echipment Multifuncțional – XEROX 9 (copiere, printare, scanare)
= 2 buc cu valoarea de 21.000 lei.

Director,
prof. Moraru Dumitru

Contabil șef,
ec. Toderas Iuliana

Scoala Gimnaziala "Miron Costin"
Nr. 1622 din 15.05.2017

APROBAT

Primar,
Ec. Ion Lungu

Director executiv,
Ec. E. Văideanu

LISTA
OBIECTIVELOR DE INVESTIȚII PE ANUL 2017 CU FINANȚARE DE LA BUGETUL LOCAL

Nr. crt.	Nominalizarea pe obiective de investiții dotări și alte cheltuieli de investiții (data începerii an/trim.; nr. și data acord M.F. și a aprobării documentației de investiții)	Valoarea totală	Valoarea totală actualizată	Cheltuieli din total surse de finanțare	Din care:				
					Surse proprii	Credite interne	Credite externe	Fond Special	Buget local
0	1	2	3	4	5	6	7	8	9
	TOTAL din care:	153.100	153.100	0	0	0	0	0	153.100
	A. LUCRARI IN CONTINUARE din care:	123.100	123.100	0	0	0	0	0	123.100
1	Reabilitare Acoperiș Școală corp B	123.100	123.100						123.100
	B. LUCRARI NOI din care:	0	0	0					0
	C. ALTE CH DE INVESTIȚII din care:	30.000	30.000	0	0	0	0	0	30.000
1	Masina de Spălat și Aspirat Sala de Sport	9.000	9.000						9.000
2	Echipament Multifuncțional Xerox- 2buc	21.000	21.000						21.000

DIRECTOR
prof. Moraru Dumitru

CONTABIL ȘEF,
ec. Toșgeraș Iftimia

nota

Școala „Ion Creangă” Suceava
B-dul 1 Decembrie 1918, FN, SUCEAVA
Tel.0330/102210
Nr. 1036, din 15.05.2017

Se aproba
Primar

Ec. Ion Lungu

Director executiv

Ec. Elisabeta Vaideanu

Notă de fundamentare

Ca urmare a modificărilor legislative privind obligativitatea autorizării I.S.U. a școlilor, cu termen limită 30.06.2017 și a costului foarte ridicat a demersurilor/lucrărilor premergătoare, vă rugăm să aprobați modificarea bugetului după cum urmează:

- * diminuarea cu 100.000 lei Secțiunea funcționare, Titlul II - Bunuri și servicii- art.20.02
- * majorarea bugetului la Secțiunea Dezvoltare cu 100.000 lei- art. 71.01.30 -

Buget local 2017

Art.	An 2017	Trim. II	
		nv gimnazia	influenta Total
20.02	241,150	150,000	-100,000 50,000
71.01.30	20,000	20,000	100,000 120,000
	20,000	20,000	100,000 120,000

Urmare a acestei virări, lista de investiții pe anul 2017 se modifică astfel:

* În cadrul punctului C „ALTE CH DE INVESTIȚII” se introduc pozițiile: 2 „Autorizație și expertiză ISU” cu valoarea de 40.000 lei și 3 „ Sistem de protecție la incendiu cu valoarea de 60.000 lei

Director,

prof. Mărgineană Constantin

Contabil șef,

ec. Mariana Tănăsă

MINISTERUL EDUCAȚIEI TINERETULUI ȘI CERCETĂRII

Scoala Gimnazială „Ion Creangă” Suceava

Nr. / Din / 05.2017

APROBAT

Ordonator principal de credite
Primărie Director executiv,

Ec. Ion Lungu Ec. C. Vădeanu

LISTA

OBIECTIVELOR DE INVESTIȚII RESTANTE PE ANUL 2017 CU FINANȚARE DE LA BUGETUL LOCAL


Nr	Nominalizarea pe obiective de investiții dotări și alte cheltuieli de investiții (data începerii - an, trim. nr. și data acord M.F. și a aprobării documentației de investiții)	Valoarea totală	Valoarea totală actualizată	Cheltuieli din total surse de finanțare	Din care:				
					Surse proprii	Credite interne	Credite externe	Fond Special	Buget local
0	1	2	3	4	5	6	7	8	9
	TOTAL din care:	391.850	0	391.850	0				391.850
	A 1 CURARI IN CONTINUTARE din care:	271.850	0	271.850	0	0	0	0	271.850
1	Reabilitarea parțială a rețelei electrice	64.674		64.674					64.674
2	Reabilitări interioare	73.448		73.448					73.448
3	Reabilitari exterioare	96.017		96.017					96.017
4	Reabilitarea baiilor din clasele pregătitoare	37.711		37.711					37.711
B	OBIECTIVE NOI din care				0	0	0	0	0
	C UALITATE INVESTIȚII din care	120.000		120.000	0	0	0	0	120.000
1	Labelă electronică sală sport	20.000		20.000					20.000
2	Autorizatie si expertiza ISI	40.000		40.000					40.000
3	Sistem de protectie la incendiu	60.000		60.000					60.000

ORDONATOR DE CREDITE,

prof. Mărgineanu Constantin

CONTABIL ȘEF,

ec. Mariaia Tănăsă



Colegiul Tehnic de Industrie Alimentară

Suceava

Str. Dimitrie Cantemir, Nr. 5

Tel. / fax: 0230/522304; 522305; 523340

E-mail: col3sv@yahoo.com

Nr. 2169 / 12.05.2017

APROBAT,

PRIMAR,

EC. ION LUNGU

DIRECTOR EXECUTIV,

EC. ELISABETA VĂIDEANU

NOTĂ DE FUNDAMENTARE

Prin prezenta vă rugăm să aprobați modificarea listei obiectivelor de investiții pe anul 2017.

Ca urmare, LISTA OBIECTIVELOR DE INVESTIȚII PE ANUL 2017 se modifică astfel:

- se elimină de la punctul C. ALTE CHELTUIELI DE INVESTIȚII:

poziția 1. DACIA LOGAN cu valoarea de 52.000 lei;

- se introduce:

poziția 1. AUTOTURISM DACIA LOGAN— pentru conducere auto elevi


– 1 buc. cu valoarea de 32.000 lei;

poziția 2. AUTOTURISM DACIA LOGAN— pentru aprovizionare (PROGRAM RABLA)

– 1 buc. cu valoarea de 20.000 lei.

DIRECTOR,

Prof. Tatiana Hladiuc



CONTABIL ȘEF,

Claudia Pohoăță

COLEGIUL TEHNIC DE INDUSTRIE ALIMENTARA SUCEAVA
 Nr. / / 2017

APROBAT

Primar,
 Ec. Ion Lungu

Director executiv,
 Ec. Elisabeta Valdeanu

LISTA
 OBIECTIVELOR DE INVESTITII PE ANUL 2017 CU FINANJARE DE LA BUGETUL LOCAL

Nr. crt.	Nominalizarea pe obiective de investitie (dotari si alte cheltuieli de investitie (data inceperii an/trim.nr. si data acord M.F. si a aprobării documentatiei de investitie).	Cantitate/ U.M. -buc.	Valoarea totală	Valoarea totală actualizată	Cheltuieli din total surse de finanțare	Din care:			Fond Special	Buget local
						Surse proprii	Credite interne	Credite externe		
0	1		2	3	4	5	6	7	8	9
	TOTAL din care:		312,840	312,840	0	0	0	0	0	312,840
	A. LUCRARI IN COMUNITATE din care: CONSOTIARIE SI ANVIOPARFA CIADIRI		760,840	760,840	0	0	0	0	0	760,840
1	COLEGIUL TEHNIC DE IND.ALIM. INCLUSIV PROIECT TEHNIC		260,840	260,840						260,840
	B. LUCRARI NOI din care:		0	0	0	0	0	0	0	0
	C. ALTE CH DE INVESTITII din care:		52,000	52,000	0	0	0	0	0	52,000
1.	AUTOTURISM DACIA LOGAN pentru conducere auto pleavi		32,000	32,000						32,000
2	AUTOTURISM DACIA LOGAN pentru aprovizionare (PROGRAM RABLA)		20,000	20,000						20,000

DIRECTOR

PROF. TATIANA HLADIUC

CONTABIL ȘEF,

CLAUDIA POHOAȚĂ



MUNICIPIUL SUCEAVA
B-dul 1 Mai nr. 5A, cod: 720224
www.primariasv.ro, primsv@primariasv.ro
Tel: 0230-212696, Fax: 0230-520593
Serviciul Integrare Europeana si Strategii de Dezvoltare

Nr. 16936 din 10.05.2017



VICEPRIMAR

LUCIAN HARȘOVSCI

NOTA DE FUNDAMENATARE

În cadrul Programul Operational Regional 2007 – 2013, Axa Prioritară 1– Sprijinirea dezvoltării durabile a orașelor – poli urbani de creștere, Domeniul major de Intervenție 1.1. – Planuri integrate de dezvoltare urbană, Municipiul Suceava a implementat proiectul ”Reabilitare străzi, poduri și pasaj” cod SMIS 45250 în perioada 01.11.2013- 31.12.2015 și proiectul “Reabilitare strazi, pod si pasaj, modernizare parcuri si creare statii modulare de transport in comun in Municipiul Suceava” cod SMIS 13216 în perioada 27.05.2010 – 27.01.2014.

În cadrul proiectelor:

“Reabilitare strazi, pod si pasaj, modernizare parcuri si creare statii modulare de transport in comun în Municipiul Suceava” cod SMIS 13216 au fost amplasate:

- 8 stații modulare de transport public în comun în următoarele locații: Str. 22 Decembrie la intersecție cu str. Vasile Parvan și str. Dobrila Eugen, Str. 22 Decembrie la intersecție cu str. Stefan Luchian, Str. Gării pasarela Ițcani, Str. Gării Ițcani, chiar în zona gării, Str. Gheorghe Doja la intersecție cu str. Mitocelului, Str. Gheorghe Doja la intersecție cu Aleea Dumbravii, Calea Burdujeni la Piața Agroalimentară și strada Plevnei.
- 25 plăci comemorative amplasate în următoarele locații: intersecție str. Mitropoliei cu blv. Ana Ipatescu - 1 buc, pod peste raul Suceava - 2 buc (la ambele capete de pod), pasaj peste CFR - 2 buc (la ambele capete de pod), str. Căpitan Grigore Andrei - 2 buc, str. Plevnei - 1 buc, intersecție str. Plevnei cu str. Victor Babes – 1 buc, str. Aleea Dumbrăvii – 2 buc, strada Mitocelului – 2 buc, str. Câmpului – 2 buc, intrare str. Sofia Vicoveanca – 1 buc, ieșire str. Cuza Voda – 1 buc., intersecție str. Mitropoliei cu str. Parcului – 1 buc, Parc Burdujeni - 1 buc și Parc Ițcani – 1 buc.

Cu ocazia vizitei de monitorizare din data de 22.03.2017 la proiectul cu titlul REABILITARE STRĂZI, POD ȘI PASAJ, MODERNIZARE PARCURI ȘI CREARE STAȚII MODULARE DE TRANSPORT PUBLIC ÎN COMUN ÎN MUNICIPIUL SUCEAVA, Beneficiar MUNICIPIUL SUCEAVA, cod SMIS 13216, au fost remarcate următoarele: doar 3 plăci permanente mai erau instalate la data vizitei, restul fuseseră vandalizate, iar toate cele 8 stații modulare de transport public în comun create

prin proiect în municipiul Suceava prezentau diferite grade de vandalizare, și ca recomandări:

1. Remediere neconcormităților apărute, în conformitate cu Manualul de Identitate Vizuală POR 2007-2013 și prevederile contractuale.
Termen remediere neconformități: 30.09.2017.

“Considerăm că neîndeplinirea de către Beneficiar a tuturor măsurilor corective recomandate poate conduce la notificarea unei suspiciuni de neregulă/fraudă conform Adresei MDRAP nr. DGNFE 79906/09.10.2014 (26338/OI/13.10.2014) privind deficiențele constatate și neremediate”.

” Reabilitare străzi, poduri și pasaj” cod SMIS 45250 au fost amplasate:

- 8 panouri temporare;
- 8 plăci permanente.

Pe data de 22.03.2017 a fost realizata vizita ex-post la fata locului din partea finantatorului de catre reprezentantii Agentiei pentru Dezvoltare Regionala Nord Est si s-a constatat ca pentru proiectul ” Reabilitare străzi, poduri și pasaj” cod SMIS 45250, doar o placă permanentă mai era instalată la data vizitei, restul fuseseră vandalizate, iar recomandarea primită a fost :

2. Refacerea plăcilor permanente, în conformitate cu Manualul de Identitate Vizuală POR 2007-2013 și prevederile contractuale.
Termen remediere neconformități: 30.09.2017

Valoarea estimată pentru refacerea infrastructurii (geamuri protecție, sistem metalic constructiv pentru stații modulare de transport public în comun) și furnizarea - montarea a 7 de plăci permanente pentru proiectul cu codul SMIS 45250 și 22 de plăci permanente comemorative pentru proiectul codul SMIS 13216, precum și a celor 11 panouri, privind demararea procedurilor de achizitie publica pentru contractul de finalizare/montare in cadrul POR, va fi de de 34.699 lei fara TVA.

În consecință vă rugăm să aprobați prinderea în bugetul pe anul 2017, trimestrul II, a sumei de 41.300,00 lei pentru remedierea situațiilor menționate în termenul impus de finanțatorul proiectului.

17.02. 20.02. ??

Șef serviciu
Dan Gura



MUNICIPIUL SUCEAVA
B-dul I Mai nr. 5A, cod: 720224
www.primariasv.ro, primsv@primariasv.ro
Tel: 0230-212696, Fax: 0230-520593

Serviciul Integrare Europeana si Strategii de Dezvoltare

Nr/6938 din 10.05.2017

APROB
PRIMAR
CONDUNGU
Viceprimar
Lucian Harsovaschi

NOTA DE FUNDAMENTARE

Municipiul Suceava pregătește documentația tehnico – economică pentru obținerea fondurilor nerambursabile, în cadrul Programul Operațional Regional 2014–2021, Axa prioritară 4, Obiectiv Specific 4.1 – Reducerea emisiilor de carbon în municipiile reședință de județ, în vederea implementării proiectului “Sistem integrat de transport public ecologic în Municipiul Suceava”.

În cadrul Ghidului Solicitantului, publicat de MDRAPFE, în luna martie 2017, o condiție obligatorie pentru eligibilitatea proiectului, condiție apărută suplimentar față de varianta inițială a documentului menționat anterior, este întocmirea unui studiu de trafic/circulație aferent arealului pentru care se dorește implementarea proiectului.

Acest studiu trebuie să justifice măsurile care urmează a fi implementate în cadrul proiectului precum și scenariile de implementare (“a face minim” Respectiv “a face ceva”).

Având în vedere importanța deosebită pentru Municipiul Suceava, a implementării proiectului, vă rugăm să aprobați, pentru trimestrul III a anului 2017, suplimentarea sumei de 135.284,00 lei de la capitolului de investiții noi pentru anul 2017, capitolul 80.02, partea de studii, prin care au fost prinse în buget sume astfel:

- La poziția 2, Documentație Tehnico Economică în vederea obținerii fondurilor nerambursabile pt proiect Electromobilitate – Vehicule electrice pentru o municipalitate verde.

Trim. II : -85.284 lei ;

- La poziția 5, Documentație Tehnico Economică în vederea obținerii fondurilor nerambursabile proiect „Reabilitare locuințe sociale”;

Trim. II : -50.000 lei ;

TOTAL :-135.284,00lei.

Menționăm că aceste sume vor fi transferate din cadrul:

- capitolului 84.03.02, titlul 58.01.03 suma de : + 135.284, 00 lei ;

G.M/2 ex.

Sef serviciu,

Dan Dura



MUNICIPIUL SUCEAVA

B-dul 1 Mai nr. 5A, cod: 720224

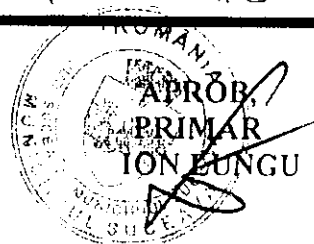
www.primariasv.ro, primsv@primariasv.ro

Tel: 0230-212696, Fax: 0230-520593

DIRECȚIA GENERALĂ TEHNICĂ ȘI DE INVESTIȚII

Biroul investiții

№ 7864 din 18.05.2017



VIZAT
VICEPRIMAR
MARIAN ANDRONACHE

REFERAT

Având în vedere necesitatea unor rectificări bugetare propunem modificarea programului de investiții pentru anul 2017, astfel:

- 1). Capitolul 70.02.50.C.- "Studii de fezabilitate" se diminuează poz. 18 "Modernizare parc Mărășești și fântână arteziană" cu suma de 20.000 lei.
- 2). Capitolul 70.02.50.C. - "Studii de fezabilitate" se introduce poziția 56 "Acoperire amortizoare de șocuri, la locuri de joacă (covor elastic de cauciuc turnat continuu)" cu suma de 20.000 de lei
- 3). Capitolul 67.02.05.03.C - " Alte cheltuieli- achiziții " se elimină poziția 10 "Acoperire amortizoare de șocuri, la locuri de joacă (covor elastic de cauciuc turnat continuu)" cu suma de 500.000 lei
- 4). Capitolul 67.02.05.01.B - " Lucrări noi " se introduce poziția 2 "Acoperire amortizoare de șocuri, la locuri de joacă (covor elastic de cauciuc turnat continuu)" cu suma de 500.000 lei
- 5). Capitolul 65.02.04.01.C- " Alte cheltuieli -achiziții " se introduce poziția 19 "Șc. Gimnazială Ion Creangă -Autorizație și expertiză ISU" cu suma de 40.000 lei.
- 6) Capitolul 65.02.04.01.C- " Alte cheltuieli -achiziții " se introduce poziția 20 "Șc. Gimnazială Ion Creangă -Sistem de protecție la incendiu" cu suma de 60.000 lei.
- 7) Capitolul 65.02.04.01.C- "Alte cheltuieli -achiziții " se introduce poziția 21 "Șc.gimnazială Miron Costin-Mașină de Spălat și Aspirat Sală de sport" cu suma de 9.000 lei.
- 8) Capitolul 65.02.04.01.C- "Alte cheltuieli - achiziții " se introduce poziția 22 "Șc.gimnazială Miron Costin - Echipament Multifuncțional Xerox- 2 buc." cu suma de 21.000 lei.
- 9) Capitolul 65.02.04.02.C -"Alte cheltuieli - achiziții " se elimina pozitia 11 Colegiul Tehnic de industrie alimentară - „Dacia Logan”cu suma de 52.000 lei.

- 10) Capitolul 65.02.04.02.C -"Alte cheltuieli – achiziții " se introduce pozitia 11 Colegiul Tehnic de industrie alimentară - autoturism „Dacia Logan ” pt. conducere auto elevi cu suma de 32.000 lei.
- 11) Capitolul 65.02.04.02.C -"Alte cheltuieli – achiziții " se introduce pozitia 12 Colegiul Tehnic de industrie alimentară - autoturism „Dacia Logan ” pt. Aprovizionare (program Rabla) cu suma de 20.000 lei.

**Director general,
Florin Cerlincă**



**Birou investiții,
Marian Teodorescu**

