



MUNICIPIUL SUCEAVA

B-dul 1 Mai nr. 5A, cod: 720224

www.primariasv.ro, primsv@primariasv.ro

Tel: 0230-212696, Fax: 0230-520593

PROIECT

HOTĂRÂRE privind rectificarea Bugetului Local al municipiului Suceava pentru anul 2017

Consiliul local al municipiului Suceava;

Având în vedere Expunerea de motive a Primarului municipiului Suceava, înregistrată sub **nr.36582/18.10.2017** și Raportul de specialitate al Biroului Buget din cadrul Direcției Buget, Contabilitate și Fiscalitate, înregistrat sub **nr.36583 din 18.10.2017**, precum și avizul comisiei economico-financiară, juridică, disciplinară;

În baza dispozițiilor Legii nr. 273/2006 privind finanțele publice locale cu completările și modificările ulterioare, ale Legii bugetului de stat pe anul 2017, nr. 6/2017;

În temeiul art.36, alin.2, lit.b, alin.4, art.45, alin.2, lit.a, art.47 și art.49 din Legea nr. 215/2001 a administrației publice locale republicată,

HOTĂRĂȘTE:

Art.1. Aprobarea Bugetului Local rectificat al municipiului Suceava pentru anul 2017, cuprins în Anexa 1 la prezenta hotărâre.

Art.2. (1) Cheltuielile prevăzute în bugetul local pentru anul 2017 reprezintă limite maxime, care nu pot fi depășite.

(2) Angajarea și efectuarea cheltuielilor aprobate în buget se realizează numai cu respectarea prevederilor legale și în limita creditelor bugetare aprobate.


Art.3. Aprobarea „Programului obiectivelor de investiții pe anul 2017” modificat conform Anexei 2.

Art.4. Primarul municipiului Suceava, prin Direcția Buget, Contabilitate și Fiscalitate și celelalte servicii funcționale ale Consiliului Local, va asigura ducerea la îndeplinire a prevederilor prezentei hotărâri.



VIZAT PENTRU LEGALITATE,
SECRETAR MUNICIPIU
Jurist IOAN CIUTAC

Viză de control financiar preventiv,
Ec. ELISABETA VĂIDEANU





MUNICIPIUL SUCEAVA

B-dul 1 Mai nr. 5A, cod: 720224

www.primariasv.ro, primsv@primariasv.ro

Nr. 36582 din 18.10.2017

EXPUNERE DE MOTIVE

privind rectificarea Bugetului Local al municipiului Suceava
pentru anul 2017

Bugetul local pentru anul 2017, aprobat prin Hotărârea Consiliului Local nr. 272 din 28.09.2017, **se rectifică în plus la venituri și la cheltuieli cu suma de 568.000 lei, conform Anexei 1.**

La venituri:

În cadrul secțiunii de funcționare propun următoarele rectificări:

Prin adresa nr.SVG_STZ/ 1509/05.10.2017, Administrația Județeană a Finanțelor Publice Suceava a transmis Municipiului Suceava influențele aprobate potrivit deciziei șefului AJFP-Suceava, în sumă de 49.000 lei, repartizate astfel:

- sumele defalcate din TVA pentru echilibrarea bugetelor locale, respectiv articolul 11.02.06, **se rectifică în plus cu suma de 1.000 lei,**
- cotele defalcate din impozitul pe venit, respectiv articolul 04.02.04, **se rectifică în plus cu suma de 48.000 lei.**

În cadrul secțiunii de dezvoltare propun următoarele rectificări:

În conformitate cu prevederile art.29 din Legea nr.273/2006 privind finanțele publice locale cu modificările și completările ulterioare, care menționează că „sumele rezultate din vânzarea, în condițiile legii, a unor bunuri aparținând domeniului privat al unităților administrativ-teritoriale constituie integral venituri ale bugetelor locale și se cuprind în secțiunea de dezvoltare, prin rectificare bugetară locală, numai după încasarea lor” și în urma analizei contului de execuție bugetară primit de la Trezoreria Municipiului Suceava în data de 16.10.2017, propun **rectificarea în plus a bugetului local la venituri și cheltuieli cu suma de 520.000 lei, astfel:**

- Articolul 39.02.01. – “Venituri din valorificarea unor bunuri ale instituțiilor publice”- **se rectifică în plus cu valoarea de 10.000 lei,** reprezentând venituri din valorificarea deșeurilor;
- Articolul 39.02.03. – “Venituri din vânzarea locuințelor construite din fondul statului”- **se rectifică în plus cu valoarea de 3.000 lei,** reprezentând rate locuințe Legea 61/1990;
- Articolul 39.02.07. – “Venituri din vânzarea unor bunuri aparținând domeniului privat al statului sau al unităților administrativ-teritoriale”- **se rectifică în plus cu valoarea de 507.000 lei,** reprezentând venituri obținute din vânzarea unui apartament din blocul 21, a unui cabinet medical, a unor terenuri (curți) și din ratele încasate lunar în urma vânzării cabinetelor medicale.

La cheltuieli:

În cadrul secțiunii de funcționare propun următoarele rectificări:

Prin adresa nr.1144/06.10.2017, Școala Postliceală Sanitară Suceava solicită **rectificarea în plus în cadrul subcap. 65.02.05 „Învățământ postliceal-Primărie” a alineatului 51.01.01 „Transferuri către instituții publice”, cu suma de 135.000 lei,** sumă necesară asigurării bugetului pentru cheltuielile de personal până la sfârșitul anului.

În cadrul secțiunii de dezvoltare propun următoarele rectificări:

Prin nota de fundamentare nr.174745/03.10.2017, Direcția Poliția Locală solicită modificarea listei de investiții în cadrul paragrafului 61.02.03.04.C “Poliția Locală-Alte cheltuieli de investiții, studii, achiziții”, astfel:

- se elimină proiectul de la poziția nr.3 “Cameră armament” cu valoarea de 21.500 lei;
- se adaugă o poziție nouă “Camere inteligente IP supraveghere video” cu valoarea de 15.200;
- se adaugă o poziție nouă “NVR-uri camera IP” cu valoarea de 6.300.

În urma modificării listei de investiții de mai sus, bugetul paragrafului 61.02.03.04 “Poliția Locală”, respectiv a alineatului 71.01.03 “Mobilier, aparatură birotică și alte active corporale”, nu se modifică.

Având în vedere că la realizarea lucrărilor de compartimentare a subsolului, conform hotărârii ISU, s-au făcut economii, GPN “Țândărică” solicită, prin nota de fundamentare nr.217/16.10.2017, modificarea listei de investiții, în cadrul paragrafului 65.02.03.01B “Învățământ preșcolar-Lucrări noi”, prin diminuarea valorii poziției nr.5 “Compartimentare subsol”, cu valoarea de 5.000 lei.

În urma modificării de mai sus a listei de investiții, bugetul paragrafului 65.02.03.01 “Învățământ preșcolar” se diminuează, **prin rectificarea în minus** a alineatului 71.01.01 “Construcții”, **cu suma de 5.000 lei.**

Prin nota de fundamentare nr.3614/16.10.2017, Școala Generală nr.3 solicită modificarea listei de investiții în cadrul paragrafului 65.02.04.01B “Învățământ secundar inferior-Lucrări noi”, prin diminuarea valorii poziției nr.8 “Reabilitare sală mica sport ” cu valoarea de 13.000 lei. Această diminuare este posibilă deoarece s-au realizat economii la unele lucrări de investiții privind reparațiile capitale aferente activelor fixe.

În urma modificării de mai sus a listei de investiții, bugetul paragrafului 65.02.04.01 “Învățământ secundar inferior” se diminuează, **prin rectificarea în minus** a articolului 71.03 “Reparații capitale aferente activelor fixe”, **cu suma de 13.000 lei.**

Prin nota de fundamentare nr.1307/12.10.2017, Școala Generală nr.6 solicită modificarea listei de investiții în cadrul paragrafului 65.02.04.01B “Învățământ secundar inferior – Lucrări noi”, prin eliminarea proiectului de la poziția 16 “Acoperiș pentru grădinița din școală” cu valoarea de 35.000 lei. Menționăm că această lucrare nefiind realizată până în prezent, până la sfârșitul anului nu mai este timp suficient pentru a fi realizată.

În urma modificării de mai sus a listei de investiții, bugetul paragrafului 65.02.04.01 “Învățământ secundar inferior” se diminuează, **prin rectificarea în minus** a alineatului 71.01.30 “Alte active fixe”, **cu suma de 35.000 lei.**

Prin notele de fundamentare nr.1459/12.10.2017 și nr.1460/12.10.2017 Seminarul Teologic Liceal Ortodox “Mitropolitul Dosoftei” solicită modificarea listei de investiții în cadrul paragrafului 65.02.03.01B “Învățământ preșcolar-Lucrări noi”, astfel:

- se diminuează valoarea proiectului de la poziția 34 “PT + execuție consolidarea și organizarea spațiilor la GPP Dumbrava Minunată ” cu valoarea de 150.000 lei;
- se majorează valoarea proiectului de la poziția 35 “PT + execuție reamenajare curte interioară grădinița Piticot” cu valoarea de 15.000 lei;
- se majorează valoarea proiectului de la poziția 36 “Reamenajarea gardului de la Grădinița nr.5-acces curte” cu valoarea de 50.000 lei.

În urma modificării listei de investiții de mai sus, bugetul paragrafului 65.02.03.01 “Învățământ preșcolar”, respectiv a alineatului 71.01.30 “Alte active fixe”, se **rectifică în minus** **cu suma de 85.000 lei.**

Prin nota de fundamentare nr.2973/12.10.2017, Colegiul Tehnic "Petru Mușat" solicită modificarea listei de investiții în cadrul paragrafului 65.02.04.02C "Învățământ secundar superior-Alte cheltuieli de investiții, studii, achiziții", prin adăugarea unui nou proiect "Reabilitarea și echiparea infrastructurii educaționale a Colegiului Tehnic Petru Mușat Suceava" cu valoarea de 160.000 lei. Menționăm că suma amintită este necesară pentru achiziționarea serviciilor de specialitate în vederea realizării documentației tehnico-economică necesară obținerii finanțării în cadrul Programului Operațional Regional 2014-2020, Axa Prioritară 4, Prioritatea de investiții 4.4, Obiectiv specific 4.5, pentru proiectul amintit.

În urma modificării listei de investiții de mai sus, bugetul paragrafului 65.02.04.02 "Învățământ secundar superior", respectiv a alineatului 71.01.30 "Alte active fixe" se **rectifică în plus cu suma de 160.000 lei.**

Prin nota de fundamentare nr.260/12.10.2017, Direcția Administrația Piețelor solicită modificarea listei de investiții, astfel:

- în cadrul subcapitolului 70.02.50A „Alte servicii în domeniul locuinței, serviciilor și dezvoltării comunale –Lucrări în continuare-Piața”, se elimină proiectul nr.1 “Acoperire și modernizare Piața Centrală-corp B” cu valoarea de 55.000 lei, ca rezultat al economiei obținută prin aplicarea de soluții tehnice eficiente;
- în cadrul subcapitolului 70.02.50C „Alte servicii în domeniul locuinței, serviciilor și dezvoltării comunale –Studii-Piața, dotări”:
 - se elimină proiectul nr.5 “Acoperire și modernizare Piața Ițcani” cu valoarea de 10.000 lei;
 - se suplimentează valoarea proiectului de la nr.8 “Centrale termice pe gaz” cu 5.000 lei, pentru achiziționarea unei centrale termice pe gaz de 32 kw pentru hala lactate în Piața Centrală;
 - se introduce o poziție nouă “Dispozitiv electric de curățat conducte canalizare cu accesorii incluse” cu valoarea de 5.000 lei.

În urma modificării listei de investiții de mai sus, bugetul subcapitolului 70.02.50 „Alte servicii în domeniul locuinței, serviciilor și dezvoltării comunale-Piață” se diminuează prin **rectificarea în minus a alineatului 71.01.01 “Construcții” cu suma de 55.000 lei.**

Având în vedere necesitatea unor rectificări bugetare Biroul investiții propune modificarea programului de investiții pentru anul 2017, astfel:

Capitolul 70.02.50.B - “ Lucrări noi “ se introduce poziția 3 “Racord apă canal la blocurile ANL Metro C1, C2, D1, D2” cu suma de 163.140 lei.

Capitolul 70.02.50.B - “ Lucrări noi “ se introduce poziția 4 “ Racord gaz metan la blocurile ANL Metro C1, C2, D1, D2” cu suma de 33.450 lei.

Capitolul 70.02.50.B - “ Lucrări noi “ se introduce poziția 5 “Racord energie electrică la blocurile ANL Metro C1, C2, D1, D2” cu suma de 120.045 lei.

Capitolul 70.02.50.B - “ Lucrări noi “ se introduce poziția 6 “Bransament la rețeaua de termoficare la blocurile ANL Metro C1, C2, D1, D2 “ cu suma de 127.540 lei.

Capitolul 67.02.05.01.B - “ Lucrări noi” se diminuează poziția 1 “Teren de sport în municipiul Suceava “ cu suma de 359.775 lei.

Capitolul 70.02.50.C - “ Studii de fezabilitate “ se introduce poziția 67 “ Documentație tehnică pentru obținere aviz Autoritatea Aeronautică Civilă Română în vederea aprobării PUG al municipiului Suceava “ cu suma de 59.500 lei.

Capitolul 70.02.50.C - “Studii de fezabilitate “ se diminuează poziția 10 “ PUZ zona construită protejată Ansamblul bisericii Sf. Simion (Turnul Roșu) și monumentele de pe str. Armenească și Dragoș Vodă “ cu suma de 59.500 lei.

Capitolul 70.02.50.C - “ Studii de fezabilitate “ se introduce poziția 68 “ Modernizare str. Traian Popovici” cu suma de 15.000 lei.

Capitolul 70.02.50.C - " Studii de fezabilitate " se introduce poziția 69 " Studiu topografic pe str. Traian Popovici " cu suma de 5.000 lei.

Capitolul 70.02.50.C - " Studii de fezabilitate " se introduce poziția 70 " Studiu geotehnic pe str. Traian Popovici " cu suma de 1.600 lei.

Capitolul 70.02.50.C - " Studii de fezabilitate " se introduce poziția 71 " Modernizare str. Eugen Lovinescu " cu suma de 8.000 lei.

Capitolul 70.02.50.C - " Studii de fezabilitate " se introduce poziția 72 " Studiu topografic pe str. Eugen Lovinescu " cu suma de 3.000 lei.

Capitolul 70.02.50.C - " Studii de fezabilitate " se introduce poziția 73 " Studiu geotehnic pe str. Eugen Lovinescu " cu suma de 1.000 lei.

Capitolul 70.02.50.C - " Studii de fezabilitate " se introduce poziția 74 " Modernizare str. Pictor Dumitru Dacian " cu suma de 8.000 lei.

Capitolul 70.02.50.C - " Studii de fezabilitate " se introduce poziția 75 " Studiu topografic pe str. Pictor Dumitru Dacian " cu suma de 3.000 lei.

Capitolul 70.02.50.C - " Studii de fezabilitate " se introduce poziția 76 " Studiu geotehnic pe str. Pictor Dumitru Dacian " cu suma de 1.000 lei.

Capitolul 70.02.50.C - " Studii de fezabilitate " se elimină poziția 49 " Studii de fezabilitate, studii geo+topo str. Florilor, Traian Popovici, Eugen Lovinescu, Pictor Dumitru Dacian " cu suma de 130.000 lei.

Capitolul 70.02.50 C - " Studii de fezabilitate " poziția 66 se schimbă denumirea studiului din "Documentație tehnică și machetă statuie dedicată centenarului Marii Uniri" în " Monumentul "Marea Unire", municipiul Suceava " .

În urma modificărilor din lista de investiții propuse de Biroul de Investiții, Bugetul Local se va modifica, astfel:


- în cadrul subcapitolului 70.02.50 „Alte servicii în domeniul locuinței, serviciilor și dezvoltării comunale”, alineatul 71.01.01 “Construcții” **se rectifică în plus cu suma de 444.175 lei**, iar alineatul 71.01.30 “Alte active fixe” **se rectifică în minus cu suma de 84.400 lei**;
- în cadrul subcapitolului 67.02.05.01 „Sport”, alineatul 71.01.01 “Construcții” **se rectifică în minus cu suma de 359.775 lei**.

În urma modificărilor de mai sus, propun **rectificarea în plus cu suma de 467.000 lei** în cadrul subcap. 54.02.05 „Fond de rezervă bugetară la dispoziția autorităților locale” a articolului 50.04 „Fond de rezervă bugetară la dispoziția autorităților locale”.

Pentru echilibrarea celor două secțiuni, secțiunea de funcționare, respectiv secțiunea de dezvoltare, propun următoarele rectificări:

- *Articolul 37.02.03 – “Vărsăminte din secțiunea de funcționare pentru finanțarea secțiunii de dezvoltare a bugetului local” se rectifică în plus cu suma de 553.000 lei,*
- *Articolul 37.02.04 – “Vărsăminte din secțiunea de funcționare” se rectifică în minus cu suma de 553.000 lei.*

Față de cele menționate mai sus, propun Consiliul Local al Municipiului Suceava adoptarea proiectului de hotărâre în forma redactată și prezentată alăturat.


PRIMAR
Ec. ION LUNGU




MUNICIPIUL SUCEAVA

B-dul 1 Mai nr. 5A, cod: 720224

www.primariasv.ro, primsv@primariasv.ro

Nr. 36583 din 18.10.2017



DIRECTOR EXECUTIV,
EC. ELISABETA VĂIDEANU

RAPORT AL SERVICIULUI DE SPECIALITATE privind rectificarea Bugetului Local al municipiului Suceava pentru anul 2017

Bugetul local pentru anul 2017, aprobat prin Hotărârea Consiliului Local nr. 272 din 28.09.2017, se **rectifică în plus la venituri și la cheltuieli cu suma de 568.000 lei, conform Anexei 1.**

La venituri:

În cadrul secțiunii de funcționare propunem următoarele rectificări:

Prin adresa nr.SVG_STZ/ 1509/05.10.2017, Administrația Județeană a Finanțelor Publice Suceava a transmis Municipiului Suceava influențele aprobate potrivit deciziei șefului AJFP-Suceava, în sumă de 49.000 lei, repartizate astfel:

- sumele defalcate din TVA pentru echilibrarea bugetelor locale, respectiv articolul 11.02.06, **se rectifică în plus cu suma de 1.000 lei,**
- cotele defalcate din impozitul pe venit, respectiv articolul 04.02.04, **se rectifică în plus cu suma de 48.000 lei.**

În cadrul secțiunii de dezvoltare propunem următoarele rectificări:

În conformitate cu prevederile art.29 din Legea nr.273/2006 privind finanțele publice locale cu modificările și completările ulterioare, care menționează că „sumele rezultate din vânzarea, în condițiile legii, a unor bunuri aparținând domeniului privat al unităților administrativ-teritoriale constituie integral venituri ale bugetelor locale și se cuprind în secțiunea de dezvoltare, prin rectificare bugetară locală, numai după încasarea lor” și în urma analizei contului de execuție bugetară primit de la Trezoreria Municipiului Suceava în data de 16.10.2017, propun **rectificarea în plus a bugetului local la venituri și cheltuieli cu suma de 520.000 lei, astfel:**

- Articolul 39.02.01. – “Venituri din valorificarea unor bunuri ale instituțiilor publice”- **se rectifică în plus cu valoarea de 10.000 lei,** reprezentând venituri din valorificarea deșeurilor;
- Articolul 39.02.03. – “Venituri din vânzarea locuințelor construite din fondul statului”- **se rectifică în plus cu valoarea de 3.000 lei,** reprezentând rate locuințe Legea 61/1990;
- Articolul 39.02.07. – “Venituri din vânzarea unor bunuri aparținând domeniului privat al statului sau al unităților administrativ-teritoriale”- **se rectifică în plus cu valoarea de 507.000 lei,** reprezentând venituri obținute din vânzarea unui apartament din blocul 21, a unui cabinet medical, a unor terenuri (curți) și din ratele încasate lunar în urma vânzării cabinetelor medicale.

La cheltuieli:

În cadrul secțiunii de funcționare propunem următoarele rectificări:

Prin adresa nr.1144/06.10.2017, Școala Postliceală Sanitară Suceava solicită **rectificarea în plus** în cadrul subcap. **65.02.05** „Învățământ postliceal-Primărie” a alineatului 51.01.01 „Transferuri către instituții publice”, **cu suma de 135.000 lei**, sumă necesară asigurării bugetului pentru cheltuielile de personal până la sfârșitul anului.

În cadrul secțiunii de dezvoltare propunem următoarele rectificări:

Prin nota de fundamentare nr.174745/03.10.2017, Direcția Poliția Locală solicită modificarea listei de investiții în cadrul paragrafului 61.02.03.04.C “Poliția Locală-Alte cheltuieli de investiții, studii, achiziții”, astfel:

- se elimină proiectul de la poziția nr.3 “Cameră armament” cu valoarea de 21.500 lei;
- se adaugă o poziție nouă “Camere inteligente IP supraveghere video” cu valoarea de 15.200;
- se adaugă o poziție nouă “NVR-uri camera IP” cu valoarea de 6.300.

În urma modificării listei de investiții de mai sus, bugetul paragrafului 61.02.03.04 “Poliția Locală”, respectiv a alineatului 71.01.03 “Mobilier, aparatură birotică și alte active corporale”, nu se modifică.

Având în vedere că la realizarea lucrărilor de compartimentare a subsolului, conform hotărârii ISU, s-au făcut economii, GPN “Țândărică” solicită, prin nota de fundamentare nr.217/16.10.2017, modificarea listei de investiții, în cadrul paragrafului 65.02.03.01B “Învățământ preșcolar-Lucrări noi”, prin diminuarea valorii poziției nr.5 “Compartimentare subsol”, cu valoarea de 5.000 lei.

În urma modificării de mai sus a listei de investiții, bugetul paragrafului 65.02.03.01 “Învățământ preșcolar” se diminuează, **prin rectificarea în minus** a alineatului 71.01.01 “Construcții”, **cu suma de 5.000 lei**.

Prin nota de fundamentare nr.3614/16.10.2017, Școala Generală nr.3 solicită modificarea listei de investiții în cadrul paragrafului 65.02.04.01B “Învățământ secundar inferior-Lucrări noi”, prin diminuarea valorii poziției nr.8 “Reabilitare sală mica sport ” cu valoarea de 13.000 lei. Această diminuare este posibilă deoarece s-au realizat economii la unele lucrări de investiții privind reparațiile capitale aferente activelor fixe.

În urma modificării de mai sus a listei de investiții, bugetul paragrafului 65.02.04.01 “Învățământ secundar inferior” se diminuează, **prin rectificarea în minus** a articolului 71.03 “Reparații capitale aferente activelor fixe”, **cu suma de 13.000 lei**.

Prin nota de fundamentare nr.1307/12.10.2017, Școala Generală nr.6 solicită modificarea listei de investiții în cadrul paragrafului 65.02.04.01B “Învățământ secundar inferior – Lucrări noi”, prin eliminarea proiectului de la poziția 16 “Acoperiș pentru grădinița din școală” cu valoarea de 35.000 lei. Menționăm că această lucrare nefiind realizată până în prezent, până la sfârșitul anului nu mai este timp suficient pentru a fi realizată.

În urma modificării de mai sus a listei de investiții, bugetul paragrafului 65.02.04.01 “Învățământ secundar inferior” se diminuează, **prin rectificarea în minus** a alineatului 71.01.30 “Alte active fixe”, **cu suma de 35.000 lei**.

Prin notele de fundamentare nr.1459/12.10.2017 și nr.1460/12.10.2017 Seminarul Teologic Liceal Ortodox “Mitropolitul Dosoftei” solicită modificarea listei de investiții în cadrul paragrafului 65.02.03.01B “Învățământ preșcolar-Lucrări noi”, astfel:

- se diminuează valoarea proiectului de la poziția 34 “PT + execuție consolidarea și organizarea spațiilor la GPP Dumbrava Minunată ” cu valoarea de 150.000 lei;
- se majorează valoarea proiectului de la poziția 35 “PT + execuție reamenajare curte interioară grădinița Piticot” cu valoarea de 15.000 lei;

Capitolul 70.02.50.C - "Studii de fezabilitate" se diminuează poziția 10 "PUZ zona construită protejată Ansamblul bisericii Sf. Simion (Turnul Roșu) și monumentele de pe str. Armenească și Dragoș Vodă" cu suma de 59.500 lei.

Capitolul 70.02.50.C - "Studii de fezabilitate" se introduce poziția 68 "Modernizare str. Traian Popovici" cu suma de 15.000 lei.

Capitolul 70.02.50.C - "Studii de fezabilitate" se introduce poziția 69 "Studiu topografic pe str. Traian Popovici" cu suma de 5.000 lei.

Capitolul 70.02.50.C - "Studii de fezabilitate" se introduce poziția 70 "Studiu geotehnic pe str. Traian Popovici" cu suma de 1.600 lei.

Capitolul 70.02.50.C - "Studii de fezabilitate" se introduce poziția 71 "Modernizare str. Eugen Lovinescu" cu suma de 8.000 lei.

Capitolul 70.02.50.C - "Studii de fezabilitate" se introduce poziția 72 "Studiu topografic pe str. Eugen Lovinescu" cu suma de 3.000 lei.

Capitolul 70.02.50.C - "Studii de fezabilitate" se introduce poziția 73 "Studiu geotehnic pe str. Eugen Lovinescu" cu suma de 1.000 lei.

Capitolul 70.02.50.C - "Studii de fezabilitate" se introduce poziția 74 "Modernizare str. Pictor Dumitru Dacian" cu suma de 8.000 lei.

Capitolul 70.02.50.C - "Studii de fezabilitate" se introduce poziția 75 "Studiu topografic pe str. Pictor Dumitru Dacian" cu suma de 3.000 lei.

Capitolul 70.02.50.C - "Studii de fezabilitate" se introduce poziția 76 "Studiu geotehnic pe str. Pictor Dumitru Dacian" cu suma de 1.000 lei.

Capitolul 70.02.50.C - "Studii de fezabilitate" se elimină poziția 49 "Studii de fezabilitate, studii geo+topo str. Florilor, Traian Popovici, Eugen Lovinescu, Pictor Dumitru Dacian" cu suma de 130.000 lei.

Capitolul 70.02.50 C - "Studii de fezabilitate" poziția 66 se schimbă denumirea studiului din "Documentație tehnică și machetă statuie dedicată centenarului Marii Uniri" în "Monumentul "Marea Unire", municipiul Suceava".

În urma modificărilor din lista de investiții propuse de Biroul de Investiții, Bugetul Local se va modifica, astfel:

- în cadrul subcapitolului 70.02.50 „Alte servicii în domeniul locuinței, serviciilor și dezvoltării comunale”, alineatul 71.01.01 “Construcții” se **rectifică în plus cu suma de 444.175 lei**, iar alineatul 71.01.30 “Alte active fixe” se **rectifică în minus cu suma de 84.400 lei**;
- în cadrul subcapitolului 67.02.05.01 „Sport”, alineatul 71.01.01 “Construcții” se **rectifică în minus cu suma de 359.775 lei**.

În urma modificărilor de mai sus, propunem **rectificarea în plus cu suma de 467.000 lei** în cadrul subcap. 54.02.05 „Fond de rezervă bugetară la dispoziția autorităților locale” a articolului 50.04 „Fond de rezervă bugetară la dispoziția autorităților locale”.

Pentru echilibrarea celor două secțiuni, secțiunea de funcționare, respectiv secțiunea de dezvoltare, propunem următoarele rectificări:

- *Articolul 37.02.03 – “Vărsăminte din secțiunea de funcționare pentru finanțarea secțiunii de dezvoltare a bugetului local” se rectifică în plus cu suma de 553.000 lei,*
- *Articolul 37.02.04 – “Vărsăminte din secțiunea de funcționare” se rectifică în minus cu suma de 553.000 lei.*

Față de cele menționate mai sus, rugăm analizați și dispuneți adoptarea proiectului de hotărâre în forma redactată și prezentată alăturat.

BIROU /BUGET,
Ec. MIRELA SOFIAN

**BUGET LOCAL RECTIFICAT
PENTRU ANUL 2017**

DENUMIREA INDICATORILOR	Cod rand	Cod indicator	Program aprobat	Influente	Program rectificat	Program financiar			
						Trim I	Trim II	Trim III	Trim IV
TOTAL VENITURI	1	00.01	414.940.971	569.000	415.509.971	133.143.392	104.097.451	106.205.714	72.063.414
VENITURI PROPRII	2	49.90	245.056.806	568.000	245.624.806	92.150.118	57.800.901	55.829.793	39.843.994
I. VENITURI CURENTE	3	00.02	363.057.406	49.000	363.106.406	121.011.218	88.842.901	86.370.993	66.881.294
A. VENITURI FISCALE	4	00.03	310.637.406	49.000	310.686.406	96.677.187	77.605.802	74.915.993	61.487.424
A1. IMPOZIT PE VENIT, PROFIT SI CASTIGURI DIN CAPITAL	5	00.04	113.652.000	48.000	113.700.000	33.185.600	28.743.000	28.683.000	23.088.400
A12. IMPOZIT PE VENIT, PROFIT, SI CASTIGURI DIN CAPITAL DE LA PERSOANE FIZICE	6	00.06	113.652.000	48.000	113.700.000	33.185.600	28.743.000	28.683.000	23.088.400
Impozit pe venit	7	03.02	3.000.000	0	3.000.000	990.000	780.000	720.000	510.000
Impozitul pe veniturile din transferul proprietatilor imobiliare din patrimoniul personal	8	03.02.18	3.000.000	0	3.000.000	990.000	780.000	720.000	510.000
Cote si sume defalcate din impozitul pe venit	9	04.02	110.652.000	48.000	110.700.000	32.195.600	27.963.000	27.963.000	22.578.400
Cote defalcate din impozitul pe venit	10	04.02.01	110.000.000	0	110.000.000	32.000.000	27.800.000	27.800.000	22.400.000
Sume alocate din cotele defalcate din impozitul pe venit pentru echilibrarea bugetelor locale	11	04.02.04	652.000	48.000	700.000	195.600	163.000	163.000	178.400
A3. IMPOZITE SI TAXE PE PROPRIETATE	12	00.09	51.660.996	0	51.660.996	23.195.000	11.033.302	10.344.233	7.088.461
Impozite si taxe pe proprietate	13	07.02	51.660.996	0	51.660.996	23.195.000	11.033.302	10.344.233	7.088.461
Impozit pe cladiri	14	07.02.01	41.131.931	0	41.131.931	19.000.000	8.535.802	8.000.000	5.596.129
Impozit pe cladiri - PF	15	07.02.01.01	7.500.000	0	7.500.000	4.000.000	1.500.000	1.500.000	500.000
Impozit pe cladiri - PJ	16	07.02.01.02	33.631.931	0	33.631.931	15.000.000	7.035.802	6.500.000	5.096.129
Impozit pe terenuri - PF	17	07.02.02	7.050.000	0	7.050.000	3.055.000	1.592.500	1.482.500	910.000
Impozit pe terenuri - PJ	18	07.02.02.01	3.000.000	0	3.000.000	1.040.000	780.000	780.000	400.000
Impozit pe terenuri extravilane	19	07.02.02.02	4.000.000	0	4.000.000	2.000.000	800.000	700.000	500.000
Taxe judiciare de timbru, taxe de timbru pentru activitatea notariala si alte taxe de timbru -=: La bugetul de stat = restante anii anteriori =	20	07.02.02.03	50.000	0	50.000	15.000	12.500	12.500	10.000
Alte impozite si taxe de proprietate	21	07.02.03	3.179.065	0	3.179.065	1.050.000	830.000	776.733	522.332
A4. IMPOZITE SI TAXE PE BUNURI SI SERVICII	22	07.02.50	300.000	0	300.000	90.000	75.000	75.000	60.000
Sume defalcate din TVA	23	00.10	145.324.410	1.000	145.325.410	40.296.587	37.829.500	35.888.760	31.310.563
Sume defalcate din TVA	24	11.02	118.400.600	1.000	118.401.600	28.981.100	31.142.000	30.641.200	27.637.300
Sume defalcate din taxa pe valoarea adaugata pentru finantarea cheltuielilor descentralizate la nivelul comunitatilor, oraselor, municipiilor, sectoarelor si Municipiului Bucuresti	25	11.02.02	112.647.600	0	112.647.600	27.451.100	29.622.000	29.277.200	26.297.300
Sume defalcate din TVA pt echilibrarea bugetelor locale	26	11.02.06	1.062.000	1.000	1.063.000	273.000	285.000	284.000	241.000

DENUMIREA INDICATORILOR	Cod rand	Cod indicator	Program aprobat	Influente	Program rectificat	Program trimestrial			
						Trim I	Trim II	Trim III	Trim IV
Sume defalcate din taxa pe valoarea adaugata pentru finantarea Invatamantului particular sau confesional acreditat	27	11.02.09	4.691.000	0	4.691.000	1.257.000	1.235.000	1.100.000	1.099.000
Alte impozite si taxe generale pe bunuri si servicii	28	12.02	5.000	0	5.000	1.500	1.250	1.250	1.000
Taxe hoteliere	29	12.02.07	5.000	0	5.000	1.500	1.250	1.250	1.000
Taxe pe servicii specifice	30	15.02	245.000	0	245.000	73.500	61.250	61.250	49.000
Impozit pe spectacole	31	15.02.01	245.000	0	245.000	73.500	61.250	61.250	49.000
Taxe pe utilizarea bunurilor, autorizarea utilizarii bunurilor sau pe desfasurarea de activitati	32	16.02	26.673.810	0	26.673.810	11.240.487	6.625.000	5.185.060	3.623.263
Taxa asupra mijloacelor de transport	33	16.02.02	21.930.487	0	21.930.487	9.530.487	5.400.000	4.000.000	3.000.000
Taxa asupra mijloacelor de transport - PF	34	16.02.02.01	12.430.487	0	12.430.487	5.030.487	2.900.000	2.500.000	2.000.000
Taxa asupra mijloacelor de transport - PJ	35	16.02.02.02	9.500.000	0	9.500.000	4.500.000	2.500.000	1.500.000	1.000.000
Taxe si tarife pentru eliberarea de licente si autorizatii de functionare	36	16.02.03	4.000.000	0	4.000.000	1.460.000	1.040.000	1.000.000	500.000
Alte taxe pe utilizarea bunurilor, autorizarea utilizarii bunurilor sau pe desfasurare de activitati	37	16.02.50	743.323	0	743.323	250.000	185.000	185.060	123.263
C. VENITURI NEFISCALE	38	00.12	52.420.000	0	52.420.000	24.334.031	11.237.099	11.455.000	5.393.870
C1. VENITURI DIN PROPRIETATE	39	00.13	15.000.000	0	15.000.000	6.800.000	3.100.000	3.600.000	1.500.000
Venturi din proprietate	40	30.02	15.000.000	0	15.000.000	6.800.000	3.100.000	3.600.000	1.500.000
Venturi din concesiuni si inchirieri	41	30.02.05	5.000.000	0	5.000.000	2.300.000	1.100.000	1.100.000	500.000
Alte venituri din concesiuni si inchirieri de catre institutiile publice	42	30.02.05.30	5.000.000	0	5.000.000	2.300.000	1.100.000	1.100.000	500.000
Alte venituri din proprietate	43	30.02.50	10.000.000	0	10.000.000	4.500.000	2.000.000	2.500.000	1.000.000
C2. VANZARI DE BUNURI SI SERVICII	44	00.14	37.420.000	0	37.420.000	17.534.031	8.137.099	7.855.000	3.893.870
Venturi din prestari de servicii si alte activitati	45	33.02	5.220.000	0	5.220.000	2.183.901	1.137.099	1.055.000	844.000
Venturi din prestari de servicii	46	33.02.08	5.000.000	0	5.000.000	2.117.901	1.082.099	1.000.000	800.000
Contributia paritilor sau sustinatorilor legali pentru intretinerea copiilor in crese	47	33.02.10	120.000	0	120.000	36.000	30.000	30.000	24.000
Contributia persoanelor beneficiare ale cainelor de ajutor social	48	33.02.12	100.000	0	100.000	30.000	25.000	25.000	20.000
Venturi din taxe administrative, eliberari de permise	49	34.02	200.000	0	200.000	60.000	50.000	50.000	40.000
Taxe extrajudiciare de timbru	50	34.02.02	200.000	0	200.000	60.000	50.000	50.000	40.000
Amenzi, penalitati si confiscari	51	35.02	14.000.000	0	14.000.000	7.000.000	3.000.000	3.000.000	1.000.000
Venturi din amenzi si alte sanctiuni aplicate conform dispozitiilor legale	52	35.02.01	14.000.000	0	14.000.000	7.000.000	3.000.000	3.000.000	1.000.000
Venturi din amenzi si alte sanctiuni aplicate de catre alte institutii de specialitate	53	35.02.01.02	14.000.000	0	14.000.000	7.000.000	3.000.000	3.000.000	1.000.000
Diverse venituri	54	36.02	18.000.000	0	18.000.000	8.290.130	3.950.000	3.750.000	2.009.870
Taxe speciale	55	36.02.06	11.000.000	0	11.000.000	6.000.000	2.200.000	2.000.000	800.000
Alte venituri	56	36.02.50	7.000.000	0	7.000.000	2.290.130	1.750.000	1.750.000	1.209.870
Transferuri voluntare, altele decat subventiile	57	37.02	0	0	0	0	0	0	0

DENUMIREA INDICATORILOR	Cod rand	Cod indicator	Program aprobat	Influente	Program rectificat	Program trimestrial			
						Trim I	Trim II	Trim III	Trim IV
Varsaminte din sectiunea de functionare pentru finantarea sectiunii de dezvoltare a bugetului local (cu semnu minus)	58	37.02.03	-48.221.895	553.000	-47.668.995	-7.864.832	-17.280.981	-16.932.702	-5.590.380
Varsaminte din sectiunea de functionare	59	37.02.04	48.221.895	-553.000	47.668.995	7.864.832	17.280.981	16.932.702	5.590.380
II. VENITURI DIN CAPITAL	60	00.15	400.000	520.000	920.000	120.000	100.000	100.000	600.000
Venituri din valorificarea unor bunuri	61	39.02	400.000	520.000	920.000	120.000	100.000	100.000	600.000
Venituri din valorificarea unor bunuri ale institutiilor publice	62	39.02.01	0	10.000	10.000	0	0	0	10.000
Venituri din vanzarea locuintelor construite din fondurile statului	63	39.02.03	0	3.000	3.000	0	0	0	3.000
Venituri din vanzarea unor bunuri apartinand domeniului privat	64	39.02.07	0	507.000	507.000	0	0	0	507.000
Depozite speciale pentru constructii de constructii	65	39.02.10	400.000	0	400.000	120.000	100.000	100.000	80.000
IV. SUBVENTII	66	00.17	10.787.500	0	10.787.500	1.415.170	880.550	8.109.660	382.120
SUBVENTII DE LA ALTE NIVELE ALE ADMINISTRATIEI PUBLICE	67	00.18	10.787.500	0	10.787.500	1.415.170	880.550	8.109.660	382.120
Subventii de la bugetul de stat	68	42.02	10.787.500	0	10.787.500	1.415.170	880.550	8.109.660	382.120
A. De capital	69		7.000.000	0	7.000.000	0	0	7.000.000	0
Retehnologizarea centralilor termice si electrice de termoficare	70	42.02.01	7.000.000	0	7.000.000	0	0	7.000.000	0
B. Curente	71		3.787.500	0	3.787.500	1.415.170	880.550	1.109.660	382.120
Ajutor pentru incalzirea locuintei cu lemne, carbuni si combustibili petroliferi	72	42.02.34	53.900	0	53.900	40.000	0	0	13.900
Subventii de la bugetul de stat pentru finantarea sanatatii	73	42.02.41	30.000	0	30.000	15.000	10.000	5.000	0
Finantarea Programului National de Dezvoltare Locala	74	42.02.65	3.682.200	0	3.682.200	1.338.770	870.550	1.104.660	368.220
Subventii de la bugetul de stat catre bugetele locale necesare sustinerii derularii proiectelor finantate din fonduri externe nerambursabile (FEN) postaderare, aferente perioadei de programare 2014 - 2020	75	42.02.69	21.400	0	21.400	21.400	0	0	0
Sume FEN postaderare in contul platilor efectuate	76	45.02	36.494.503	0	36.494.503	8.059.110	13.800.000	10.435.393	4.200.000
Fondul European de Dezvoltare regionala	77	45.02.01	95.320	0	95.320	59.110	0	36.210	0
Sume primite in contul platilor efectuate in anii anteriori	78	45.02.01.02	95.320	0	95.320	59.110	0	36.210	0
Programul de cooperare elvetiano-roman vizand reducerea disparitatilor economice si sociale	79	45.02.19	36.399.183	0	36.399.183	8.000.000	13.800.000	10.399.183	4.200.000
Sume primite in contul platilor efectuate in anul curent	80	45.02.19.01	36.399.183	0	36.399.183	8.000.000	13.800.000	10.399.183	4.200.000
Sume primite de la UE/alti donatori in contul platilor efectuate si prefinantari aferente cadrului financiar 2014-2020	81	48.02	4.201.562	0	4.201.562	2.537.894	474.000	1.189.668	0
Fondul European de Dezvoltare Regionala (FEDR)	82	48.02.01	3.378.650	0	3.378.650	1.915.000	474.000	989.650	0
Sume primite in contul platilor efectuate in anul curent	83	48.02.01.01	3.378.650	0	3.378.650	1.915.000	474.000	989.650	0
Fondul Social European (FSE)	84	48.02.02	822.912	0	822.912	622.894	0	200.018	0
Sume primite in contul platilor efectuate in anul curent	85	48.02.02.01	822.912	0	822.912	622.894	0	200.018	0
TOTAL CHELTUIELI	86		415.064.130	569.000	415.633.130	133.266.551	104.097.451	106.205.714	72.063.414
CHELTUIELI CURENTE	87	01	348.601.961	602.000	349.203.961	122.569.160	84.983.141	80.644.395	60.967.265

DENUMIREA INDICATORILOR

DENUMIREA INDICATORILOR	Cod rand	Cod indicator	Program aprobat	Influente	Program rectificat	Program trimestrial			
						Trim I	Trim II	Trim III	Trim IV
TITLUL I CHELTUIELI DE PERSONAL	88	10	137.185.000	0	137.185.000	34.251.445	35.283.050	36.245.060	31.405.445
Cheeltuieli salariale in bani	89	10.01	109.505.058	0	109.505.058	27.766.052	28.374.721	28.845.657	24.519.628
Salarii de baza	90	10.01.01	101.189.525	0	101.189.525	25.542.163	25.663.213	27.511.085	22.473.064
Sporuri pentru conditii de munca	91	10.01.05	758.812	0	758.812	184.300	192.600	187.400	194.512
Alte sporuri	92	10.01.06	553.540	0	553.540	130.914	164.405	116.725	141.496
Fond pentru posturi ocupate prin cumuli	93	10.01.10	859.620	0	859.620	115.380	148.070	107.520	488.650
Fond atarent platii cu ora	94	10.01.11	5.693.661	0	5.693.661	1.694.645	2.105.983	759.977	1.133.056
Indemnizatii platite unor persoane din afara unitatii	95	10.01.12	273.800	0	273.800	49.200	49.200	126.200	49.200
Indemnizatii de delegare	96	10.01.13	17.500	0	17.500	6.750	6.750	2.750	1.250
Alte drepturi salariale in bani	97	10.01.30	158.600	0	158.600	41.700	44.500	34.000	38.400
Cheeltuieli salariale in natura	98	10.02	3.061.880	0	3.061.880	350.000	342.000	1.240.650	1.129.230
Norme de hrana	99	10.02.02	1.368.000	0	1.368.000	350.000	342.000	342.000	334.000
Tichete de vacanta	100	10.02.06	1.693.880	0	1.693.880	0	0	898.650	795.230
Contributii	101	10.03	24.618.062	0	24.618.062	6.136.393	6.566.329	6.158.753	5.756.587
Contributii de asigurari sociale de stat	102	10.03.01	17.227.128	0	17.227.128	4.268.015	4.535.157	4.333.219	4.090.737
Contributii de asigurari de somaj	103	10.03.02	583.065	0	583.065	143.701	156.294	149.252	133.818
Contributii de asigurari sociale de sanatate	104	10.03.03	5.632.354	0	5.632.354	1.421.248	1.514.544	1.421.104	1.275.458
Contributii de asigurari pentru accidente de munca si boli profesionale	105	10.03.04	210.214	0	210.214	51.866	55.637	54.334	48.377
Prime de asigurare vala platite de angajatori pentru angajati	106	10.03.05	28.175	0	28.175	28.175	0	0	0
Contributii pentru concedii si indemnizatii	107	10.03.06	937.126	0	937.126	223.388	304.697	200.844	208.197
TITLUL II BUNURI SI SERVICII	108	20	108.892.277	0	108.892.277	52.542.506	19.126.865	21.765.839	15.457.067
Bunuri si servicii	109	20.01	62.806.392	0	62.806.392	27.295.280	11.250.786	12.045.506	12.214.820
Furnituri de birou	110	20.01.01	388.950	0	388.950	90.730	93.250	108.320	96.650
Materiale pentru curatenie	111	20.01.02	564.696	0	564.696	136.930	139.716	158.870	129.180
Incalzit, iluminat si forta motrica	112	20.01.03	12.509.896	0	12.509.896	5.075.829	3.152.613	2.311.225	1.970.229
Apa, canal si salubritate	113	20.01.04	33.363.570	0	33.363.570	15.822.820	3.817.800	6.267.315	7.455.635
Carburanti si lubrifianti	114	20.01.05	721.500	0	721.500	187.200	185.100	179.100	170.100
Piese de schimb	115	20.01.06	15.700	0	15.700	3.000	4.200	2.500	6.000
Transport	116	20.01.07	173.952	0	173.952	48.490	56.342	26.530	40.590
Posta, telecomunicatii, radio, tv, internet	117	20.01.08	784.000	0	784.000	227.400	287.160	144.560	124.880
Materiale si prestari de servicii cu caracter functional	118	20.01.09	4.549.034	0	4.549.034	1.726.649	1.192.630	867.975	761.780
Alte bunuri si servicii pentru intretinere si functionare	119	20.01.30	9.735.094	0	9.735.094	3.976.232	2.319.975	1.979.111	1.459.776
Reparatii curente	120	20.02	29.385.073	0	29.385.073	16.487.654	3.815.383	7.068.247	2.013.789
Hrana	121	20.03	2.432.600	0	2.432.600	943.400	492.400	503.400	493.400

DENUMIREA INDICATORILOR	Cod rand	Cod indicator	Program aprobat	Influente	Program rectificat	Program trimestrial			
						Trim I	Trim II	Trim III	Trim IV
Hrana pentru oameni	122	20.03.01	2.262.000	0	2.262.000	889.500	453.500	464.500	454.500
Hrana pentru animale	123	20.03.02	170.600	0	170.600	53.900	38.900	38.900	38.900
Medicamente si materiale sanitare	124	20.04	83.080	0	83.080	32.495	21.495	8.295	20.795
Medicamente	125	20.04.01	28.880	0	28.880	9.045	8.445	1.945	9.445
Materiale sanitare	126	20.04.02	48.500	0	48.500	13.200	13.100	11.100	11.100
Dezinfectanti	127	20.04.04	5.700	0	5.700	10.250	-50	-4.750	250
Bunuri de natura obiectelor de inventar	128	20.05	3.710.752	0	3.710.752	1.365.988	746.511	1.392.270	205.983
Uniforme si echipament	129	20.05.01	438.835	0	438.835	197.250	140.761	88.574	12.250
Lenjerie si accesorii de pat	130	20.05.03	31.000	0	31.000	12.000	0	7.000	12.000
Alte obiecte de inventar	131	20.05.50	3.240.917	0	3.240.917	1.156.738	605.750	1.296.696	181.733
Deplasari, detasari, transferari	132	20.06	185.800	0	185.800	44.750	52.700	50.250	38.100
Deplasari interne, detasari, transferari	133	20.06.01	175.700	0	175.700	43.750	45.700	49.150	37.100
Deplasari in strainatate	134	20.06.02	10.100	0	10.100	1.000	7.000	1.100	1.000
Materiale de laborator	135	20.09	6.000	0	6.000	2.000	1.500	1.000	1.500
Carti, publicatii si materiale documentare	136	20.11	93.030	0	93.030	18.280	22.910	33.690	18.150
consultanta si expertiza	137	20.12	46.000	0	46.000	15.000	4.500	17.500	9.000
Pregatire profesionala	138	20.13	405.355	0	405.355	87.765	126.150	101.170	90.270
Protectia muncii	139	20.14	62.160	0	62.160	24.810	12.850	10.850	13.650
comisoane si alte costuri aferente imprumuturilor	140	20.24	154.000	0	154.000	125.000	4.000	5.000	20.000
Comisioane si alte costuri aferente imprumuturilor externe	141	20.24.01	4.000	0	4.000	1.000	1.000	1.000	1.000
Comisioane si alte costuri aferente imprumuturilor interne	142	20.24.02	150.000	0	150.000	124.000	3.000	4.000	19.000
Cheltuieli judiciare si extrajudiciare derivate din actiuni in reprezentarea intereselor statului, potrivit dispozitiilor legale	143	20.25	103.500	0	103.500	56.000	25.000	10.000	12.500
Alte cheltuieli	144	20.30	9.418.535	0	9.418.535	6.044.084	2.350.680	518.661	305.110
Reclama si publicitate	145	20.30.01	620.000	0	620.000	210.000	155.000	155.000	100.000
Protocol si reprezentare	146	20.30.02	5.000	0	5.000	1.250	1.250	1.250	1.250
Prime de asigurare non-viata	147	20.30.03	348.985	0	348.985	189.510	97.100	38.375	24.000
Chirii	148	20.30.04	244.760	0	244.760	140.130	52.360	42.270	10.000
alte cheltuieli cu bunuri si servicii	149	20.30.30	8.199.790	0	8.199.790	5.503.194	2.244.970	281.766	169.860
TITLUL III DOBANZI	150	30	4.450.000	0	4.450.000	1.374.000	872.000	1.352.000	852.000
Dobanzi aferente datoriei publice interne	151	30.01	770.000	0	770.000	194.000	192.000	192.000	192.000
Dobanzi aferente datoriei publice interne directe	152	30.01.01	770.000	0	770.000	194.000	192.000	192.000	192.000
Dobanzi aferente datoriei publice externe	153	30.02	3.680.000	0	3.680.000	1.180.000	680.000	1.160.000	660.000
Dobanzi aferente datoriei publice externe locale	154	30.02.05	3.680.000	0	3.680.000	1.180.000	680.000	1.160.000	660.000

DENUMIREA INDICATORILOR	Cod rand	Cod indicator	Program aprobat	Influente	Program rectificat	Program trimestrial			
						Trim I	Trim II	Trim III	Trim IV
TITLUL IV SUBVENTII	155	40	29.014.000	0	29.014.000	16.000.000	6.414.000	1.600.000	5.000.000
Subventii pe produse	156	40.01	0	0	0	0	0	0	0
Subventii pentru acoperirea diferentelor de pret si tarif	157	40.03	29.014.000	0	29.014.000	16.000.000	6.414.000	1.600.000	5.000.000
TITLUL V FONDURI DE REZERVA	158	50	153.560	467.000	620.560	1.696.800	-1.162.760	-380.480	467.000
Fond de rezerva bugetara la dispozitia autoritatilor locale	159	50.04	153.560	467.000	620.560	1.696.800	-1.162.760	-380.480	467.000
TITLUL VI TRANSFERURI INTRE UNITATI ALE ADMINISTRATIEI PUBLICE	160	51	4.830.000	135.000	4.965.000	1.747.500	1.794.500	666.000	738.000
Transferuri curente	161	51.01	3.950.000	135.000	4.085.000	1.187.500	1.674.500	585.000	638.000
Transferuri catre institutii publice	162	51.01.01	2.900.000	135.000	3.035.000	937.500	874.500	585.000	638.000
Varsaminte din privatizare in contul general al trezoreriei statului	163	51.01.20	0	0	0	0	0	0	0
Transferuri din bugetele consiliilor locale si judetene pentru acordarea unor ajutoare catre unitatile administrativ-teritoriale in situatii de extrema dificultate	164	51.01.24	1.050.000	0	1.050.000	250.000	800.000	0	0
Transferuri de capital	165	51.02	880.000	0	880.000	560.000	120.000	100.000	100.000
Alte transferuri de capital catre institutii publice	166	51.02.29	880.000	0	880.000	560.000	120.000	100.000	100.000
TITLUL VII ALTE TRANSFERURI	167	55	7.364.712	0	7.364.712	1.840.049	1.377.049	1.972.664	2.175.050
A. Transferuri interne	168	55.01	7.364.712	0	7.364.712	1.840.049	1.377.049	1.972.664	2.175.050
Programe de dezvoltare	169	55.01.13	2.544.085	0	2.544.085	504.559	104.559	871.407	1.063.560
Alte transferuri curente interne	170	55.01.18	0	0	0	0	0	0	0
Transferuri din bugetul local catre asociatiile de dezvoltare intercomunitara	171	55.01.42	91.000	0	91.000	66.000	25.000	0	0
Finantarea Invatamantului particular sau confesional acreditat	172	55.01.63	4.729.627	0	4.729.627	1.269.490	1.247.490	1.101.157	1.111.490
Titlul VIII PROIECTE CU FINANTARE DIN FONDURI EXTERNE NERAMBURSABILE (FEN) POSTADERARE	173	56	37.525.625	0	37.525.625	9.812.845	14.376.997	12.352.632	983.151
Programe din Fondul European de Dezvoltare Regionala (FEDR)	174	56.01	1.984.640	0	1.984.640	1.938.130	8.955	20.395	17.160
Finantarea nationala	175	56.01.01	0	0	0	0	0	0	0
Finantarea Uniunii Europene	176	56.01.02	59.110	0	59.110	12.600	8.955	20.395	17.160
Cheltuieli neeligibile	177	56.01.03	1.925.530	0	1.925.530	1.925.530	0	0	0
Programul de cooperare elvețiano-Roman vizand reducerea disparitatilor economice si sociale in cadrul Uniunii Europene extrise	178	56.25	35.540.985	0	35.540.985	7.874.715	14.368.042	12.332.237	965.991
Finantarea nationala	179	56.25.01	4.003.635	0	4.003.635	1.557.374	2.151.474	294.737	0
Finantarea externa nerambursabila	180	56.25.02	30.065.604	0	30.065.604	5.968.665	11.795.417	11.475.915	825.607
Cheltuieli neeligibile	181	56.25.03	1.471.746	0	1.471.746	348.676	421.151	561.535	140.384
TITLUL IX ASISTENTA SOCIALA	182	57	6.639.947	0	6.639.947	1.789.510	1.734.510	1.498.115	1.617.812
Asigurari sociale	183	57.01	0	0	0	0	0	0	0
Ajutoare sociale	184	57.02	6.639.947	0	6.639.947	1.789.510	1.734.510	1.498.115	1.617.812
Ajutoare sociale in numerar	185	57.02.01	6.167.747	0	6.167.747	1.663.210	1.550.210	1.391.115	1.563.212

DENUMIREA INDICATORILOR	Cod rand	Cod indicator	Program aprobat	Influente	Program rectificat	Program trimestrial			
						Trim I	Trim II	Trim III	Trim IV
Ajutoare sociale in natura	188	57.02.02	458.000	0	458.000	100.000	158.000	150.000	50.000
Tichete de cresa si tichete sociale pentru gradinita	187	57.02.03	14.200	0	14.200	26.300	26.300	-43.000	4.600
TITLUL X Proiecte cu finantare din fonduri externe nerambursabile aferente cadrului financiar 2014-2020	188	58	3.191.840	0	3.191.840	1.132.370	1.372.665	564.065	122.740
Programa din Fondul European de Dezvoltare Regionala (FEDR)	189	58.01	2.969.820	0	2.969.820	1.058.360	1.298.660	490.060	122.740
Finantarea nationala	190	58.01.01	73.626	0	73.626	19.256	18.701	17.259	18.410
Finantarea externa nerambursabila	191	58.01.02	417.194	0	417.194	109.104	105.959	97.801	104.330
Cheltuieli neeligibile	192	58.01.03	2.479.000	0	2.479.000	930.000	1.174.000	375.000	0
Programa din Fondul Social European (FSE)	193	58.02	222.020	0	222.020	74.010	74.005	74.005	0
Finantarea nationala	194	58.02.01	11.100	0	11.100	3.700	3.700	3.700	0
Finantarea externa nerambursabila	195	58.02.02	210.920	0	210.920	70.310	70.305	70.305	0
TITLUL XI ALTE CHELTUIELI	196	59	9.355.000	0	9.355.000	402.135	3.794.265	2.989.600	2.169.000
Burse	197	59.01	450.000	0	450.000	117.135	227.265	14.600	91.000
Programa pentru tineret	198	59.08	50.000	0	50.000	0	50.000	0	0
Asociatii si fundatii	199	59.11	1.501.000	0	1.501.000	54.000	480.000	435.000	532.000
Sustinerea cultelor	200	59.12	3.375.000	0	3.375.000	0	960.000	1.297.000	1.128.000
Despagubiri civile	201	59.17	70.000	0	70.000	70.000	0	0	0
Actiuni cu caracter stiintific si social-cultural	202	59.22	3.909.000	0	3.909.000	161.000	2.087.000	1.243.000	418.000
CHELTUIELI DE CAPITAL	203	70	55.912.169	-33.000	55.879.169	7.989.391	16.526.310	22.874.319	8.489.149
TITLUL XIII ACTIVE NEFINANCIARE	204	71	55.912.169	-33.000	55.879.169	7.989.391	16.526.310	22.874.319	8.489.149
Active fixe	205	71.01	55.022.319	-20.000	55.002.319	7.773.391	16.374.460	22.452.319	8.402.149
Construcii	206	71.01.01	40.239.088	24.400	40.263.488	3.252.787	12.844.580	17.559.286	6.606.855
Masini, echipamente si mijloace de transport	207	71.01.02	1.442.087	0	1.442.087	531.626	608.200	159.461	142.800
Mobilier, aparatura birouca si altele active corporale	208	71.01.03	1.776.764	0	1.776.764	763.226	873.140	4.698	135.700
Alte active fixe	209	71.01.30	11.564.380	-44.400	11.519.980	3.225.772	2.048.540	4.728.874	1.516.794
Reparatii capitale aferente activelor fixe	210	71.03	889.850	-13.000	876.850	216.000	151.850	422.000	87.000
TITLUL XVII RAMBURSARI DE CREDITE	211	81	10.550.000	0	10.550.000	2.688.000	2.568.000	2.687.000	2.567.000
Rambursari de credite externe	212	81.01	8.200.000	0	8.200.000	2.100.000	2.000.000	2.100.000	2.000.000
Rambursari de credite externe contractate de ordonatorii de credite	213	81.01.01	0	0	0	0	0	0	0
Rambursari de credite externe contractate de ordonatorii de credite	214	81.01.05	8.200.000	0	8.200.000	2.100.000	2.000.000	2.100.000	2.000.000
Rambursari de credite aferente datoriei publice externe locale	215	81.02	2.350.000	0	2.350.000	588.000	588.000	587.000	587.000
Rambursari de credite interne	216	81.02.05	2.350.000	0	2.350.000	588.000	588.000	587.000	587.000
Rambursari de credite aferente datoriei publice interne locale	217	81.02.05	2.350.000	0	2.350.000	588.000	588.000	587.000	587.000
Partea I-a SERVICII PUBLICE GENERALE	218	51.02	25.220.400	467.000	25.687.400	8.981.170	5.504.155	5.839.875	5.362.260
Autoritati publice si actiuni externe	218	51.02	18.962.340	0	18.962.340	5.357.735	5.440.940	4.497.860	3.665.785

DENUMIREA INDICATORILOR	Cod rand	Cod indicator	Program aprobat	Influente	Program rectificat	Program trimestrial			
						Trim I	Trim II	Trim III	Trim IV
CHELTUIELI CURENTE	219	01	18.425.372	0	18.425.372	5.342.405	4.653.000	4.764.182	3.665.785
TITLUL I CHELTUIELI DE PERSONAL	220	10	13.728.000	0	13.728.000	3.692.405	3.407.200	3.531.200	3.097.195
Cheltuieli salariale in bani	221	10.01	10.878.795	0	10.878.795	3.064.200	2.786.200	2.731.200	2.297.195
Salarii de baza	222	10.01.01	10.468.686	0	10.468.686	2.978.000	2.700.000	2.573.000	2.217.686
Sporuri pentru conditii de munca	223	10.01.05	46.309	0	46.309	12.000	12.000	12.000	10.309
Indemnizatii platite unor persoane din afara unitatii	224	10.01.12	273.800	0	273.800	49.200	49.200	126.200	49.200
Indemnizatii de delegare	225	10.01.13	10.000	0	10.000	5.000	5.000	0	0
Alte drepturi salariale in bani	226	10.01.30	80.000	0	80.000	20.000	20.000	20.000	20.000
Cheltuieli salariale in natura	227	10.02	400.000	0	400.000	0	0	200.000	200.000
Tichete de vacanta	228	10.02.06	400.000	0	400.000	0	0	200.000	200.000
Contributii	229	10.03	2.449.205	0	2.449.205	628.205	621.000	600.000	600.000
Contributii de asigurari sociale de stat	230	10.03.01	1.795.000	0	1.795.000	450.000	450.000	445.000	450.000
Contributii de asigurari de somaj	231	10.03.02	55.000	0	55.000	15.000	14.000	13.000	13.000
Contributii de asigurari sociale de sanatate	232	10.03.03	565.000	0	565.000	150.000	150.000	135.000	130.000
Contributii de asigurari pentru accidente de munca si boli profesionale	233	10.03.04	20.000	0	20.000	5.000	5.000	5.000	5.000
Prime de asigurare vita platite de angajator pentru angajati	234	10.03.05	6.205	0	6.205	6.205	0	0	2.000
Contributii pentru concedii si indemnizatii	235	10.03.06	8.000	0	8.000	2.000	2.000	2.000	568.580
TITLUL II BUNURI SI SERVICII	236	20	4.697.372	0	4.697.372	1.650.000	1.245.800	1.232.982	568.580
Bunuri si servicii	237	20.01	2.501.770	0	2.501.770	990.000	790.000	377.680	344.090
Furnituri de birou	238	20.01.01	145.000	0	145.000	40.000	35.000	35.000	35.000
Materiale pentru curatenie	239	20.01.02	20.000	0	20.000	5.000	5.000	5.000	5.000
Incalzit, iluminat si forta motrica	240	20.01.03	525.090	0	525.090	200.000	130.000	100.000	95.090
Apa, canal si salubritate	241	20.01.04	55.000	0	55.000	20.000	15.000	10.000	10.000
Carburanti si lubrifianti	242	20.01.05	35.000	0	35.000	15.000	10.000	5.000	5.000
Posta, telecomunicatii, radio, tv, internet	243	20.01.08	484.000	0	484.000	150.000	220.000	60.000	54.000
Materiale si prestari de servicii cu caracter functional	244	20.01.09	200.000	0	200.000	60.000	50.000	50.000	40.000
Alte bunuri si servicii pentru intretinere si functionare	245	20.01.30	1.037.680	0	1.037.680	500.000	325.000	112.680	100.000
Reparatii curente	246	20.02	441.300	0	441.300	100.000	141.300	150.000	50.000
Bunuri de natura obiectelor de inventar	247	20.05	637.302	0	637.302	152.500	42.500	442.302	0
Uniforme si echipament	248	20.05.01	5.000	0	5.000	2.500	2.500	0	0
Alte obiecte de inventar	249	20.05.30	632.302	0	632.302	150.000	40.000	442.302	0
Deplasari, delasari, transferari	250	20.06	88.900	0	88.900	20.500	27.400	20.500	20.500
Deplasari interne, delasari, transferari	251	20.06.01	78.900	0	78.900	19.500	20.400	19.500	19.500
Deplasari in strainatate	252	20.06.02	10.000	0	10.000	1.000	7.000	1.000	1.000

DENUMIREA INDICATORILOR	Cod rand	Cod indicator	Program aprobat	Influente	Program rectificat	Program trimestrial			
						Trim I	Trim II	Trim III	Trim IV
Carti, publicatii si materiale documentare	253	20.11	25.000	0	25.000	7.000	4.000	12.500	1.500
consultanta si expertiza	254	20.12	30.000	0	30.000	10.000	7.500	7.500	5.000
Pregatire profesionala	255	20.13	45.000	0	45.000	11.250	11.250	11.250	11.250
Cheltuieli judiciare si extrajudiciare derivate din actiuni in reprezentarea intereselor statului, potrivit dispozitiilor legale	256	20.25	100.000	0	100.000	50.000	25.000	12.500	12.500
Alte cheltuieli	257	20.30	828.100	0	828.100	308.750	196.850	198.750	123.750
Reclama si publicitate	258	20.30.01	620.000	0	620.000	210.000	155.000	155.000	100.000
Protocol si reprezentare	259	20.30.02	5.000	0	5.000	1.250	1.250	1.250	1.250
Prime de asigurare non-vitala	260	20.30.03	60.100	0	60.100	15.000	15.100	20.000	10.000
Chirii	261	20.30.04	110.000	0	110.000	70.000	20.000	20.000	0
alte cheltuieli cu bunuri si servicii	262	20.30.30	33.000	0	33.000	12.500	5.500	2.500	12.500
CHELTUIELI DE CAPITAL	263	70	536.968	0	536.968	15.330	787.940	-266.302	0
TITLUL XIII ACTIVE NEFINANCIARE	264	71	536.968	0	536.968	15.330	787.940	-266.302	0
Active fixe	265	71.01	536.968	0	536.968	15.330	787.940	-266.302	0
Constructii	266	71.01.01	0	0	0	0	0	0	0
Masini, echipamente si mijloace de transport	267	71.01.02	170.000	0	170.000	0	135.000	35.000	0
Mobilier, aparatura birouca si alte active corporale	268	71.01.03	186.838	0	186.838	0	524.140	-337.302	0
Alte active fixe	269	71.01.30	180.130	0	180.130	15.330	128.800	36.000	0
Din total capitol									
Autoritati executive si legislative	270	51.02.01	18.962.340	0	18.962.340	5.357.735	5.440.940	4.497.880	3.665.785
Autoritati executive	271	51.02.01.03	18.962.340	0	18.962.340	5.357.735	5.440.940	4.497.880	3.665.785
Alte servicii publice generale	272	54.02	1.654.060	467.000	2.121.060	2.124.375	-812.785	-15.005	824.475
CHELTUIELI CURENTE	273	01	1.654.060	467.000	2.121.060	2.124.375	-812.785	-15.005	824.475
TITLUL I CHELTUIELI DE PERSONAL	274	10	1.355.500	0	1.355.500	372.575	315.975	334.975	331.975
Cheltuieli salariale in bani	275	10.01	1.084.200	0	1.084.200	313.800	258.300	256.800	255.300
Salarii de baza	276	10.01.01	1.075.000	0	1.075.000	311.500	256.000	254.500	253.000
Indemnizatii de delegare	277	10.01.13	2.000	0	2.000	500	500	500	500
Alte drepturi salariale in bani	278	10.01.30	7.200	0	7.200	1.800	1.800	1.800	1.800
Cheltuieli salariale in natura	279	10.02	40.000	0	40.000	0	0	20.000	20.000
Tichete de vacanta	280	10.02.06	40.000	0	40.000	0	0	20.000	20.000
Contributii	281	10.03	231.300	0	231.300	58.775	57.675	58.175	56.675
Contributii de asigurari sociale de stat	282	10.03.01	168.000	0	168.000	42.000	42.000	42.000	42.000
Contributii de asigurari de somaj	283	10.03.02	8.400	0	8.400	2.100	2.100	2.100	2.100
Contributii de asigurari sociale de sanatate	284	10.03.03	49.400	0	49.400	13.250	12.250	12.650	11.250

DENUMIREA INDICATORILOR	Cod rand	Cod indicator	Program aprobat	Influente	Program rectificat	Program trimestrial			
						Trim I	Trim II	Trim III	Trim IV
Contributii de asigurari pentru accidente de munca si boli profesionale	285	10.03.04	1.500	0	1.500	425	325	425	325
Contributii pentru concedii si indemnizatii	286	10.03.06	4.000	0	4.000	1.000	1.000	1.000	1.000
TITLUL II BUNURI SI SERVICII	287	20	145.000	0	145.000	55.000	34.000	30.500	25.500
Bunuri si servicii	288	20.01	15.000	0	15.000	7.000	4.000	2.000	2.000
Furnituri de birou	289	20.01.01	0	0	0	0	0	0	0
Materiale si prestari de servicii cu caracter functional	290	20.01.09	15.000	0	15.000	7.000	4.000	2.000	2.000
Bunuri de natura obiectelor de inventar	291	20.05	5.000	0	5.000	1.500	1.250	1.250	1.000
Alte obiecte de inventar	292	20.05.30	5.000	0	5.000	1.500	1.250	1.250	1.000
Deplasari, delasari, transferari	293	20.06	5.000	0	5.000	1.500	1.500	1.000	1.000
Deplasari interne, delasari, transferari	294	20.06.01	5.000	0	5.000	1.500	1.500	1.000	1.000
Alte cheltuieli	295	20.30	120.000	0	120.000	45.000	27.250	26.250	21.500
Prime de asigurare non-viata	296	20.30.03	15.000	0	15.000	13.000	1.500	500	0
Alte cheltuieli cu bunuri si servicii	297	20.30.30	105.000	0	105.000	32.000	25.750	25.750	21.500
TITLUL V FONDURI DE REZERVA	298	50	153.560	467.000	620.560	1.696.800	-1.162.760	-380.480	467.000
Fond de rezerva bugetara la dispozitia autoritatilor locale	299	50.04	153.560	467.000	620.560	1.696.800	-1.162.760	-380.480	467.000
CHELTUIELI DE CAPITAL	300	70	0	0	0	0	0	0	0
Din total capitol									
Fond de rezerva bugetara la dispozitia autoritatilor locale	301	54.02.05	153.560	467.000	620.560	1.696.800	-1.162.760	-380.480	467.000
Servicii publice comunitare de evidenta a persoanelor	302	54.02.10	1.430.500	0	1.430.500	403.075	332.725	350.225	344.475
Alte servicii publice generale	303	54.02.50	70.000	0	70.000	24.500	17.250	15.250	13.000
Tranzactii privind datoria publica si imprumuturi	304	55.02	4.604.000	0	4.604.000	1.499.000	876.000	1.357.000	872.000
CHELTUIELI CURENTE	305	01	4.604.000	0	4.604.000	1.499.000	876.000	1.357.000	872.000
TITLUL II BUNURI SI SERVICII	306	20	154.000	0	154.000	125.000	4.000	5.000	20.000
Bunuri si servicii	307	20.01	0	0	0	0	0	0	0
Furnituri de birou	308	20.01.01	0	0	0	0	0	0	0
comisioane si alte costuri aferente imprumuturilor	309	20.24	154.000	0	154.000	125.000	4.000	5.000	20.000
Comisioane si alte costuri aferente imprumuturilor externe	310	20.24.01	4.000	0	4.000	1.000	1.000	1.000	1.000
Comisioane si alte costuri aferente imprumuturilor interne	311	20.24.02	150.000	0	150.000	124.000	3.000	4.000	19.000
TITLUL III DOBANZI	312	30	4.450.000	0	4.450.000	1.374.000	872.000	1.352.000	852.000
Dobanzi aferente datoriei publice interne	313	30.01	770.000	0	770.000	194.000	192.000	192.000	192.000
Dobanzi aferente datoriei publice interne directe	314	30.01.01	770.000	0	770.000	194.000	192.000	192.000	192.000
Dobanzi aferente datoriei publice externe	315	30.02	3.680.000	0	3.680.000	1.180.000	680.000	1.160.000	660.000
Dobanzi aferente datoriei publice externe locale	316	30.02.05	3.680.000	0	3.680.000	1.180.000	680.000	1.160.000	660.000

DENUMIREA INDICATORILOR	Cod rand	Cod indicator	Program aprobat	Influente	Program rectificat	Program trimestrial			
						Trim I	Trim II	Trim III	Trim IV
CHELTUIELI DE CAPITAL	317	70	0	0	0	0	0	0	0
Din total capitol									
Tranzactii privind datorria publica si imprumuturi	318	55.02.00	4.604.000	0	4.604.000	1.499.000	876.000	1.357.000	872.000
Partea a II-a- APARARE, ORDINE PUBLICA SI SIGURANTA NATIONALA	319	59.02	8.967.010	0	8.967.010	2.626.002	2.233.882	2.390.915	1.716.211
Ordine publica si siguranta nationala	320	61.02	8.967.010	0	8.967.010	2.626.002	2.233.882	2.390.915	1.716.211
CHELTUIELI CURENTE	321	01	8.375.529	0	8.375.529	2.346.002	2.131.682	2.301.434	1.596.411
TITLUL I CHELTUIELI DE PERSONAL	322	10	6.900.000	0	6.900.000	1.771.400	1.653.250	1.994.350	1.481.000
Chestuile salariale in bani	323	10.01	4.416.650	0	4.416.650	1.186.900	1.077.250	1.275.250	877.250
Salarii de baza	324	10.01.01	4.023.650	0	4.023.650	1.086.150	976.500	1.184.500	776.500
Sporuri pentru conditii de munca	325	10.01.05	360.000	0	360.000	92.500	92.500	82.500	92.500
Indemnizatii de delegare	326	10.01.13	1.000	0	1.000	250	250	250	250
Alte drepturi salariale in bani	327	10.01.30	32.000	0	32.000	8.000	8.000	8.000	8.000
Chestuile salariale in natura	328	10.02	1.546.350	0	1.546.350	350.000	342.000	431.350	423.000
Norme de hrana	329	10.02.02	1.368.000	0	1.368.000	350.000	342.000	342.000	334.000
Tichete de vacanta	330	10.02.06	178.350	0	178.350	0	0	89.350	89.000
Contributii	331	10.03	937.000	0	937.000	234.500	234.000	287.750	180.750
Contributii de asigurari sociale de stat	332	10.03.01	680.000	0	680.000	170.000	170.000	209.000	131.000
Contributii de asigurari de somaj	333	10.03.02	22.000	0	22.000	5.500	5.500	6.500	4.500
Contributii de asigurari sociale de sanatate	334	10.03.03	224.000	0	224.000	56.000	56.000	69.000	43.000
Contributii de asigurari pentru accidente de munca si boli profesionale	335	10.03.04	7.750	0	7.750	2.000	1.500	2.250	2.000
Contributii pentru concedii si indemnizatii	336	10.03.06	3.250	0	3.250	1.000	1.000	1.000	250
TITLUL II BUNURI SI SERVICII	337	20	1.405.529	0	1.405.529	504.602	478.432	307.084	115.411
Bunuri si servicii	338	20.01	571.358	0	571.358	154.860	266.546	109.836	40.116
Furnituri de birou	339	20.01.01	6.720	0	6.720	2.220	1.500	1.500	1.500
Materiale pentru curatenie	340	20.01.02	3.500	0	3.500	1.000	500	1.000	1.000
Carburanti si lubrifianti	341	20.01.05	78.500	0	78.500	20.500	20.000	23.000	15.000
Piese de schimb	342	20.01.06	2.500	0	2.500	1.000	-500	1.000	1.000
Materiale si prestari de servicii cu caracter functional	343	20.01.09	62.139	0	62.139	11.639	24.480	19.870	6.150
Alte bunuri si servicii pentru intretinere si functionare	344	20.01.30	417.999	0	417.999	118.501	220.566	63.466	15.466
Reparatii curente	345	20.02	161.493	0	161.493	74.163	32.330	30.000	25.000
Medicamente si materiale sanitare	346	20.04	4.080	0	4.080	1.245	745	1.045	1.045
Medicamente	347	20.04.01	1.880	0	1.880	545	445	445	445
Materiale sanitare	348	20.04.02	1.500	0	1.500	450	350	350	350

DENUMIREA INDICATORILOR	Cod rand	Cod indicator	Program aprobat	Influente	Program rectificat	Program Industrial			
						Trim I	Trim II	Trim III	Trim IV
Dezinfectanti	349	20.04.04	700	0	700	250	-50	250	250
Bunuri de natura obiectelor de inventar	350	20.05	410.404	0	410.404	149.290	131.161	129.953	0
Uniforme si echipament	351	20.05.01	293.735	0	293.735	138.000	95.411	60.324	0
Alte obiecte de inventar	352	20.05.30	116.669	0	116.669	11.290	35.750	69.629	0
Deplasari, detasari, transferari	353	20.06	13.400	0	13.400	4.750	650	4.250	3.750
Deplasari interne, detasari, transferari	354	20.06.01	13.400	0	13.400	4.750	650	4.250	3.750
Pregatire profesionala	355	20.13	9.500	0	9.500	6.000	6.000	-8.500	6.000
Protectia muncii	356	20.14	3.000	0	3.000	1.500	-500	1.000	1.000
Alte cheltuieli	357	20.30	232.294	0	232.294	112.794	41.500	39.500	36.500
Prime de asigurare non-viata	358	20.30.03	34.000	0	34.000	19.500	5.500	5.000	4.000
Alte cheltuieli cu bunuri si servicii	359	20.30.30	198.294	0	198.294	93.294	36.000	34.500	34.500
TITLUL XI ALTE CHELTUIELI	360	59	70.000	0	70.000	70.000	0	0	0
Burse	361	59.01	0	0	0	0	0	0	0
Despagubiri civile	362	59.17	70.000	0	70.000	70.000	0	0	0
CHELTUIELI DE CAPITAL	363	70	591.481	0	591.481	280.000	102.200	89.481	119.800
TITLUL XIII ACTIVE NEFINANCIARE	364	71	591.481	0	591.481	280.000	102.200	89.481	119.800
Active fixe	365	71.01	591.481	0	591.481	280.000	102.200	89.481	119.800
Constructii	366	71.01.01	0	0	0	0	0	0	0
Masini, echipamente si mijloace de transport	367	71.01.02	182.981	0	182.981	5.000	65.200	44.981	67.800
Mobilier, aparatura birouca si alte active corporale	368	71.01.03	156.000	0	156.000	25.000	37.000	44.500	49.500
Alte active fixe	369	71.01.30	252.500	0	252.500	250.000	0	0	2.500
Din total capital									
Ordine publica	370	61.02.03	8.294.710	0	8.294.710	2.450.602	1.969.682	2.251.215	1.623.211
Politie locala	371	61.02.03.04	8.294.710	0	8.294.710	2.450.602	1.969.682	2.251.215	1.623.211
Protectie civila si protectie contra incendiilor (protectie civila nonmilitara)	372	61.02.05	672.300	0	672.300	175.400	264.200	139.700	93.000
Partea a III-a CHELTUIELI SOCIAL-CULTURALE	373	64.02	189.372.636	-202.775	189.169.861	49.902.244	51.948.157	49.651.486	37.667.974
Invatamant	374	65.02	128.303.360	157.000	128.460.360	34.912.224	35.265.103	32.168.240	26.114.793
CHELTUIELI CURENTE	375	01	116.628.890	135.000	116.763.890	31.903.059	31.068.798	28.630.640	25.161.393
TITLUL I CHELTUIELI DE PERSONAL	376	10	87.044.000	0	87.044.000	21.535.000	23.702.000	21.436.000	20.371.000
Cheeltuieli salariale in bani	377	10.01	70.659.543	0	70.659.543	17.510.282	19.186.171	17.396.507	16.566.583
Salarii de baza	378	10.01.01	63.451.919	0	63.451.919	15.553.043	16.741.813	16.392.585	14.764.478
Sporuri pentru conditii de munca	379	10.01.05	61.403	0	61.403	4.400	11.200	15.500	30.303
Alte sporuri	380	10.01.06	553.540	0	553.540	130.914	164.405	116.725	141.496

DENUMIREA INDICATORILOR	Cod rand	Cod indicator	Program aprobat	Influente	Program rectificat	Program trimestrial			
						Trim I	Trim II	Trim III	Trim IV
Fond pentru posturi ocupate prin curmul	381	10.01.10	659.620	0	659.620	115.380	148.070	107.520	488.650
Fond aferent platii cu ora	382	10.01.11	5.693.661	0	5.693.661	1.694.645	2.105.983	759.977	1.133.056
Alte drepturi salariale in bani	383	10.01.30	39.400	0	39.400	11.900	14.700	4.200	8.600
Contributii	384	10.03	16.384.457	0	16.384.457	4.024.718	4.515.829	4.039.493	3.804.417
Contributii de asigurari sociale de stat	385	10.03.01	11.296.128	0	11.296.128	2.766.765	3.061.907	2.803.969	2.663.487
Contributii de asigurari de somaj	386	10.03.02	383.845	0	383.845	92.401	105.994	98.152	87.298
Contributii de asigurari sociale de sanatate	387	10.03.03	3.677.744	0	3.677.744	921.688	1.017.794	913.454	824.808
Contributii de asigurari pentru accidente de munca si boli profesionale	388	10.03.04	144.864	0	144.864	34.976	39.937	36.574	33.377
Contributii pentru concedii si indemnizatii	389	10.03.06	881.876	0	881.876	206.898	290.197	187.344	195.447
TITLUL II BUNURI SI SERVICII	390	20	20.971.860	0	20.971.860	6.559.394	5.309.533	5.902.842	3.200.091
Bunuri si servicii	391	20.01	12.232.499	0	12.232.499	3.940.580	3.280.170	2.713.260	2.318.489
Furnituri de birou	392	20.01.01	198.430	0	198.430	35.710	48.050	63.120	51.550
Materiale pentru curatenie	393	20.01.02	381.196	0	381.196	81.330	96.816	116.370	86.680
Incalzit, iluminat si forta motrica	394	20.01.03	6.866.991	0	6.866.991	2.689.479	1.860.343	1.155.230	1.161.939
Apa, canal si salubritate	395	20.01.04	1.476.100	0	1.476.100	381.570	328.300	433.500	332.730
Carburanti si lubrifianti	396	20.01.05	17.500	0	17.500	5.000	5.500	5.000	2.000
Piese de schimb	397	20.01.06	13.200	0	13.200	2.000	2.200	4.000	5.000
Transport	398	20.01.07	173.952	0	173.952	48.490	58.342	26.530	40.590
Posta, telecomunicatii, radio, tv, internet	399	20.01.08	247.900	0	247.900	63.900	55.960	68.360	59.680
Materiale si prestari de servicii cu caracter functional	400	20.01.09	459.295	0	459.295	96.010	169.550	130.605	63.130
Alte bunuri si servicii pentru intretinere si functionare	401	20.01.30	2.397.935	0	2.397.935	537.091	635.109	710.545	515.190
Reparatii curente	402	20.02	6.419.370	0	6.419.370	2.032.811	1.473.123	2.313.447	599.989
Medicamente si materiale sanitare	403	20.04	5.000	0	5.000	1.000	1.000	1.000	2.000
Medicamente	404	20.04.01	5.000	0	5.000	1.000	1.000	1.000	2.000
Bunuri de natura obiectelor de inventar	405	20.05	1.691.546	0	1.691.546	450.948	426.350	663.325	150.923
Uniforme si echipament	406	20.05.01	13.100	0	13.100	4.500	6.600	1.000	1.000
Lenjerie si accesorii de pat	407	20.05.03	26.000	0	26.000	7.000	-5.000	17.000	7.000
Alte obiecte de inventar	408	20.05.30	1.652.446	0	1.652.446	439.448	424.750	645.325	142.923
Deplasari, detasari, transferari	409	20.06	36.500	0	36.500	7.700	12.550	11.400	4.850
Deplasari interne, detasari, transferari	410	20.06.01	36.500	0	36.500	7.700	12.550	11.400	4.850
Materiale de laborator	411	20.09	6.000	0	6.000	2.000	1.500	1.000	1.500
Carti, publicatii si materiale documentare	412	20.11	67.030	0	67.030	11.280	17.910	21.190	16.650
consultanta si experienta	413	20.12	16.000	0	16.000	5.000	-3.000	10.000	4.000
Pregatire profesionala	414	20.13	340.855	0	340.855	68.515	101.900	98.420	72.020

DENUMIREA INDICATORILOR

DENUMIREA INDICATORILOR	Cod rand	Cod indicator	Program aprobat	Influente	Program rectificat	Program trimestrial			
						Trim I	Trim II	Trim III	Trim IV
Protectia muncii	415	20.14	26.760	0	26.760	9.060	7.300	3.800	6.600
Alte cheltuieli	416	20.30	130.300	0	130.300	30.500	10.730	66.000	23.070
Prime de asigurare non-viata	417	20.30.03	7.000	0	7.000	7.000	0	0	0
alte cheltuieli cu bunuri si servicii	418	20.30.30	123.300	0	123.300	23.500	10.730	66.000	23.070
TITLUL VI TRANSFERURI INTRE UNITATI ALE ADMINISTRATIEI PUBLICE	419	51	400.000	135.000	535.000	200.000	200.000	0	135.000
Transferuri curente	420	51.01	400.000	135.000	535.000	200.000	200.000	0	135.000
Transferuri catre institutii publice	421	51.01.01	400.000	135.000	535.000	200.000	200.000	0	135.000
TITLUL VII ALTE TRANSFERURI	422	55	4.729.627	0	4.729.627	1.269.490	1.247.490	1.101.157	1.111.490
A. Transferuri interne	423	55.01	4.729.627	0	4.729.627	1.269.490	1.247.490	1.101.157	1.111.490
Alte transferuri curente interne	424	55.01.18	0	0	0	0	0	0	0
Finantarea invaluamantului particular sau confesional acreditat	425	55.01.63	4.729.627	0	4.729.627	1.269.490	1.247.490	1.101.157	1.111.490
TITLUL VIII PROIECTE CU FINANTARE DIN FONDURI EXTERNE NERAMBURSABILE (FEN) POSTADERARE	426	56	1.897.530	0	1.897.530	1.897.530	0	0	0
Programe din Fondul European de Dezvoltare Regionala (FEDR)	427	56.01	1.897.530	0	1.897.530	1.897.530	0	0	0
Cheltuieli neeligibile	428	56.01.03	1.897.530	0	1.897.530	1.897.530	0	0	0
TITLUL IX ASISTENTA SOCIALA	429	57	1.135.873	0	1.135.873	324.510	382.510	176.041	252.812
Asigurari sociale	430	57.01	0	0	0	0	0	0	0
Ajutoare sociale	431	57.02	1.135.873	0	1.135.873	324.510	382.510	176.041	252.812
Ajutoare sociale in numerar	432	57.02.01	663.673	0	663.673	198.210	198.210	66.041	198.212
Ajutoare sociale in natura	433	57.02.02	468.000	0	468.000	100.000	158.000	150.000	50.000
Tichete de cresa si tichete sociale pentru gradinita	434	57.02.03	14.200	0	14.200	26.300	26.300	-43.000	4.600
TITLUL X Proiecte cu finantare din fonduri externe nerambursabile aferente cadrului financiar 2014-2020	435	58	0	0	0	0	0	0	0
Programe din Fondul European de Dezvoltare Regionala (FEDR)	436	58.01	0	0	0	0	0	0	0
Finantarea nationala	437	58.01.01	0	0	0	0	0	0	0
TITLUL XI ALTE CHELTUIELI	438	59	450.000	0	450.000	117.135	227.265	14.600	91.000
Burse	439	59.01	450.000	0	450.000	117.135	227.265	14.600	91.000
CHELTUIELI DE CAPITAL	440	70	11.674.470	22.000	11.696.470	3.009.165	4.196.305	3.537.600	953.400
TITLUL XIII ACTIVE NEFINANCIARE	441	71	11.674.470	22.000	11.696.470	3.009.165	4.196.305	3.537.600	953.400
Active fixe	442	71.01	10.784.620	35.000	10.819.620	2.793.165	4.044.455	3.115.600	866.400
Construcii	443	71.01.01	4.489.938	-5.000	4.484.938	450.997	2.467.015	1.011.926	555.000
Masini, echipamente si mijloace de transport	444	71.01.02	323.000	0	323.000	95.000	228.000	0	0
Mobilier, aparatura birouca si alte active corporale	445	71.01.03	648.126	0	648.126	474.226	104.000	52.500	17.400
Alte active fixe	446	71.01.30	5.323.556	40.000	5.363.556	1.772.942	1.245.440	2.051.174	294.000

DENUMIREA INDICATORILOR	Cod rand	Cod indicator	Program aprobat	Influente	Program rectificat	Program trimestrial			
						Trim I	Trim II	Trim III	Trim IV
Reparatii capitale aferente activelor fixe	447	71.03	889.850	-13.000	876.850	216.000	151.850	422.000	87.000
Din total capitol									
Invatamant prescolar si primar	448	65.02.03	33.368.356	-90.000	33.278.356	8.622.962	8.847.895	8.522.491	7.285.008
Invatamant prescolar	449	65.02.03.01	18.244.353	-90.000	18.154.353	4.828.241	4.863.876	4.778.744	3.683.492
Invatamant primar	450	65.02.03.02	15.124.003	0	15.124.003	3.794.721	3.984.019	3.743.747	3.601.516
Invatamant secundar	451	65.02.04	93.411.472	112.000	93.523.472	25.942.903	25.664.801	23.526.291	18.389.477
Invatamant secundar inferior	452	65.02.04.01	27.857.156	-48.000	27.809.156	7.304.575	7.496.125	6.869.571	6.136.885
Invatamant secundar superior	453	65.02.04.02	62.976.675	160.000	63.136.675	17.949.976	17.449.340	16.068.911	11.668.448
Invatamant profesional	454	65.02.04.03	2.577.641	0	2.577.641	688.352	719.336	587.809	582.144
Invatamant postliceal	455	65.02.05	807.032	135.000	942.032	307.569	317.197	92.260	225.006
Alte cheltuieli in domeniul invatamantului	456	65.02.50	716.500	0	716.500	38.790	435.210	27.198	215.302
Sanatate	457	66.02	3.772.120	0	3.772.120	933.980	1.552.000	714.980	571.160
CHELTUIELI CURENTE	458	01	3.671.640	0	3.671.640	933.980	1.476.000	690.500	571.160
TITLUL I CHELTUIELI DE PERSONAL	459	10	2.525.000	0	2.525.000	649.980	649.500	679.500	546.020
Cheltuieli salariale in bani	460	10.01	1.995.000	0	1.995.000	535.000	535.000	525.000	400.000
Salarii de baza	461	10.01.01	1.995.000	0	1.995.000	535.000	535.000	525.000	400.000
Cheltuieli salariale in natura	462	10.02	80.000	0	80.000	0	0	40.000	40.000
Tichete de vacanta	463	10.02.06	80.000	0	80.000	0	0	40.000	40.000
Contributii	464	10.03	450.000	0	450.000	114.980	114.500	114.500	106.020
Contributii de asigurari sociale de stat	465	10.03.01	325.000	0	325.000	82.000	82.000	82.000	79.000
Contributii de asigurari de somaj	466	10.03.02	10.520	0	10.520	2.700	2.700	2.700	2.420
Contributii de asigurari sociale de sanatate	467	10.03.03	106.900	0	106.900	28.000	28.000	28.000	22.900
Contributii de asigurari pentru accidente de munca si boli profesionale	468	10.03.04	3.100	0	3.100	800	800	800	700
Prime de asigurare viata platite de angajator pentru angajati	469	10.03.05	480	0	480	480	0	0	0
Contributii pentru concedii si indemnizatii	470	10.03.06	4.000	0	4.000	1.000	1.000	1.000	1.000
TITLUL II BUNURI SI SERVICII	471	20	96.640	0	96.640	34.000	26.500	11.000	25.140
Bunuri si servicii	472	20.01	30.000	0	30.000	15.000	7.500	0	7.500
Furnituri de birou	473	20.01.01	0	0	0	0	0	0	0
Alte bunuri si servicii pentru intretinere si functionare	474	20.01.30	30.000	0	30.000	15.000	7.500	0	7.500
Medicamente si materiale sanitare	475	20.04	61.000	0	61.000	17.000	17.000	10.000	17.000
Medicamente	476	20.04.01	21.000	0	21.000	7.000	7.000	0	7.000
Materiale sanitare	477	20.04.02	40.000	0	40.000	10.000	10.000	10.000	10.000
Alte cheltuieli	478	20.30	5.640	0	5.640	2.000	2.000	1.000	640

DENUMIREA INDICATORILOR	Cod rand	Cod indicator	Program aprobat	Influente	Program rectificat	Program trimestrial			
						Trim I	Trim II	Trim III	Trim IV
alte cheltuieli cu bunuri si servicii	479	20.30.30	5.640	0	5.640	2.000	2.000	1.000	640
TITLUL VI TRANSFERURI INTRE UNITATI ALE ADMINISTRATIEI PUBLICE	480	51	1.050.000	0	1.050.000	250.000	800.000	0	0
Transferuri curente	481	51.01	1.050.000	0	1.050.000	250.000	800.000	0	0
Transferuri catre institutii publice	482	51.01.01	0	0	0	0	0	0	0
Transferuri din bugetele consiliilor locale si judetene pentru acordarea unor ajutoare catre unitatile administrative-teritoriale in situatii de extrema dificultate	483	51.01.24	1.050.000	0	1.050.000	250.000	800.000	0	0
CHELTUIELI DE CAPITAL	484	70	100.480	0	100.480	0	76.000	24.480	0
TITLUL XIII ACTIVE NEFINANCIARE	485	71	100.480	0	100.480	0	76.000	24.480	0
Active fixe	486	71.01	100.480	0	100.480	0	76.000	24.480	0
Construcii	487	71.01.01	0	0	0	0	0	0	0
Masini, echipamente si mijloace de transport	488	71.01.02	100.480	0	100.480	0	76.000	24.480	0
Din total capitol									
Servicii medicale in unitati sanitare cu paturi	489	66.02.06	0	0	0	0	0	0	0
Spitale generale	490	66.02.06.01	0	0	0	0	0	0	0
Servicii de sanatate publica	491	66.02.08	2.722.120	0	2.722.120	683.980	752.000	714.980	571.160
Alte cheltuieli in domeniul sanatatii	492	66.02.50	1.050.000	0	1.050.000	250.000	800.000	0	0
Alte institutii si activitati sanitare	493	66.02.50.50	1.050.000	0	1.050.000	250.000	800.000	0	0
Cultura, recreere si religie	494	67.02	33.234.756	-359.775	32.874.981	7.839.720	9.932.704	9.244.916	5.857.641
CHELTUIELI CURENTE	495	01	23.937.730	0	23.937.730	6.180.594	6.980.704	6.254.016	4.522.416
TITLUL I CHELTUIELI DE PERSONAL	496	10	5.520.000	0	5.520.000	1.337.580	1.329.000	1.570.410	1.283.000
Cheltuieli salariale in bani	497	10.01	4.309.500	0	4.309.500	1.087.500	1.087.500	1.204.500	930.000
Salarii de baza	498	10.01.01	4.068.000	0	4.068.000	1.027.000	1.027.000	1.144.000	870.000
Sporuri pentru conditii de munca	499	10.01.05	239.000	0	239.000	60.000	60.000	59.000	60.000
Indemnizatii de delegare	500	10.01.13	2.500	0	2.500	500	500	1.500	0
Cheltuieli salariale in natura	501	10.02	240.000	0	240.000	0	0	120.000	120.000
Tichete de vacanta	502	10.02.06	240.000	0	240.000	0	0	120.000	120.000
Contributii	503	10.03	970.500	0	970.500	250.090	241.500	245.910	233.000
Contributii de asigurari sociale de stat	504	10.03.01	703.000	0	703.000	176.500	176.500	175.500	174.500
Contributii de asigurari sociale de stat	505	10.03.02	22.000	0	22.000	5.500	5.500	6.000	5.000
Contributii de asigurari sociale de sanatate	506	10.03.03	225.000	0	225.000	56.250	56.250	61.250	51.250
Contributii de asigurari pentru accidente de munca si boli profesionale	507	10.03.04	7.910	0	7.910	2.250	2.250	2.160	1.250
Prime de asigurare viata platile de angajator pentru angajati	508	10.03.05	8.590	0	8.590	8.590	0	0	0
Contributii pentru concedii si indemnizatii	509	10.03.06	4.000	0	4.000	1.000	1.000	1.000	1.000
TITLUL II BUNURI SI SERVICII	510	20	6.179.130	0	6.179.130	3.304.200	1.336.800	1.030.600	507.730

DENUMIREA INDICATORILOR	Cod rand	Cod indicator	Program aprobat	Influente	Program rectificat	Program trimestrial			
						Trim I	Trim II	Trim III	Trim IV
Bunuri si servicii	511	20.01	4.086.130	0	4.086.130	2.041.700	1.000.600	671.410	372.420
Furnituri de birou	512	20.01.01	12.300	0	12.300	6.100	2.100	2.100	2.000
Materiale pentru curatenie	513	20.01.02	70.000	0	70.000	27.000	15.000	14.000	14.000
Incalziti, iluminati si forta motrica	514	20.01.03	720.000	0	720.000	340.000	180.000	130.000	70.000
Apa, canal si salubritate	515	20.01.04	247.000	0	247.000	82.500	59.500	92.500	12.500
Carburanti si lubrifianti	516	20.01.05	480.100	0	480.100	120.100	120.000	120.000	120.000
Posta, telecomunicatii, radio, tv, internet	517	20.01.08	23.000	0	23.000	6.000	4.000	9.000	4.000
Materiale si prestari de servicii cu caracter functional	518	20.01.09	1.000.000	0	1.000.000	565.000	315.000	65.000	55.000
Alte bunuri si servicii pentru intretinere si functionare	519	20.01.30	1.533.730	0	1.533.730	895.000	305.000	238.810	94.920
Reparatii curente	520	20.02	785.000	0	785.000	402.500	152.500	157.500	72.500
Medicamente si materiale sanitare	521	20.04	4.000	0	4.000	2.000	2.000	0	0
Materiale sanitare	522	20.04.02	4.000	0	4.000	2.000	2.000	0	0
Bunuri de natura obiectelor de inventar	523	20.05	797.000	0	797.000	531.000	101.000	128.690	36.310
Uniforme si echipament	524	20.05.01	122.000	0	122.000	51.000	31.000	30.000	10.000
Alte obiecte de inventar	525	20.05.30	675.000	0	675.000	480.000	70.000	98.690	26.310
Deplasari, detasari, transferari	526	20.06	22.000	0	22.000	6.000	6.000	6.000	4.000
Deplasari interne, detasari, transferari	527	20.06.01	21.900	0	21.900	6.000	6.000	5.900	4.000
Deplasari in strainatate	528	20.06.02	100	0	100	0	0	100	0
Pregatire profesionala	529	20.13	6.000	0	6.000	2.000	2.000	2.000	0
Protectia muncii	530	20.14	1.000	0	1.000	1.000	0	0	0
Alte cheltuieli	531	20.30	478.000	0	478.000	318.000	72.500	65.000	22.500
Prime de asigurare non-viata	532	20.30.03	150.000	0	150.000	100.000	20.000	20.000	10.000
Chirii	533	20.30.04	120.000	0	120.000	60.000	30.000	20.000	10.000
alte cheltuieli cu bunuri si servicii	534	20.30.30	208.000	0	208.000	158.000	22.500	25.000	2.500
TITLUL VI TRANSFERURI INTRE UNITATI ALE ADMINISTRATIEI PUBLICE									
Transferuri curente	535	51	3.380.000	0	3.380.000	1.297.500	794.500	685.000	603.000
Transferuri catre institutii publice	536	51.01	2.500.000	0	2.500.000	737.500	674.500	585.000	503.000
Transferuri catre institutii publice	537	51.01.01	2.500.000	0	2.500.000	737.500	674.500	585.000	503.000
Varsaminte din privatizare in contul general al trezoreriei statului	538	51.01.20	0	0	0	0	0	0	0
Transferuri de capital	539	51.02	880.000	0	880.000	560.000	120.000	100.000	100.000
Alte transferuri de capital catre institutii publice	540	51.02.29	880.000	0	880.000	560.000	120.000	100.000	100.000
TITLUL X Proiecte cu finantare din fonduri externe nerambursabile aferente cadrului financiar 2014-2020									
Programa din Fondul European de Dezvoltare Regionala (FEDR)	542	56.01	314.600	0	314.600	80.304	76.604	75.006	82.686
Finantarea nationala	543	56.01.01	47.190	0	47.190	12.046	11.491	11.251	12.402

DENUMIREA INDICATORILOR	Cod rand	Cod indicator	Program aprobat	Influente	Program rectificat	Program trimestrial			
						Trim I	Trim II	Trim III	Trim IV
Finantarea externa nerambursabila	544	58.01.02	267.410	0	267.410	68.258	65.113	63.755	70.284
TITLUL XI ALTE CHELTUIELI	545	59	8.544.000	0	8.544.000	161.000	3.444.000	2.893.000	2.046.000
Burse	546	59.01	0	0	0	0	0	0	0
Programe pentru tineret	547	59.08	50.000	0	50.000	0	50.000	0	0
Asociatii si fundatii	548	59.11	1.285.000	0	1.285.000	0	402.000	383.000	500.000
Sustinerea cultelor	549	59.12	3.375.000	0	3.375.000	0	950.000	1.297.000	1.128.000
Activitati cu caracter stiintific si social-cultural	550	59.22	3.834.000	0	3.834.000	161.000	2.042.000	1.213.000	418.000
CHELTUIELI DE CAPITAL	551	70	9.297.026	-359.775	8.937.251	1.659.126	2.952.000	2.990.900	1.335.225
TITLUL XIII ACTIVE NEFINANCIARE	552	71	9.297.026	-359.775	8.937.251	1.659.126	2.952.000	2.990.900	1.335.225
Active fixe	553	71.01	9.297.026	-359.775	8.937.251	1.659.126	2.952.000	2.990.900	1.335.225
Constructii	554	71.01.01	6.440.900	-359.775	6.081.125	1.111.000	2.600.000	1.629.900	740.225
Masini, echipamente si mijloace de transport	555	71.01.02	416.626	0	416.626	196.626	84.000	61.000	75.000
Mobilier, aparatura birou si altele active corporale	556	71.01.03	292.000	0	292.000	94.000	108.000	45.000	45.000
Alte active fixe	557	71.01.30	2.147.500	0	2.147.500	257.500	160.000	1.255.000	475.000
TITLUL XVII RAMBURSARI DE CREDITE	558	81	0	0	0	0	0	0	0
Rambursari de credite externe	559	81.01	0	0	0	0	0	0	0
Rambursari de credite externe contractate de ordonatorii de credite	560	81.01.01	0	0	0	0	0	0	0
Din total capitol									
Servicii culturale	561	67.02.03	6.248.710	0	6.248.710	2.003.600	1.770.600	1.802.200	672.310
Instituti publice de spectacole si concerte	562	67.02.03.04	4.449.610	0	4.449.610	1.803.600	1.170.600	803.100	672.310
Centre pentru conservarea si promovarea culturii traditionale	563	67.02.03.08	0	0	0	0	0	0	0
Consolidarea si restaurarea monumentelor istorice	564	67.02.03.12	1.799.100	0	1.799.100	200.000	600.000	999.100	0
Alte servicii culturale	565	67.02.03.30	0	0	0	0	0	0	0
Servicii recreative si sportive	566	67.02.05	20.648.446	-359.775	20.288.671	5.464.816	6.291.500	4.649.710	3.882.645
Intretinere gradini publice, parcuri, zone verzi, baze sportive si de agrement	567	67.02.05.01	5.604.000	-359.775	5.244.225	900.000	1.650.000	1.928.000	766.225
Alte servicii in domeniile culturii, recreerii si religiei	568	67.02.05.03	15.044.446	0	15.044.446	4.564.816	4.641.500	2.721.710	3.116.420
Asigurari si asistenta sociala	569	67.02.50	6.337.600	0	6.337.600	371.304	1.870.604	2.793.006	1.302.686
CHELTUIELI CURENTE	570	68.02	24.062.400	0	24.062.400	6.216.320	5.196.350	7.523.350	5.124.380
TITLUL I CHELTUIELI DE PERSONAL	571	01	24.011.400	0	24.011.400	6.210.320	5.178.350	7.498.350	5.124.380
Cheptului salariale in bani	572	10	15.445.500	0	15.445.500	3.631.870	3.114.800	5.512.300	3.186.530
Salarii de baza	573	10.01	12.499.170	0	12.499.170	3.021.720	2.525.750	4.576.450	2.375.250
Indemnizatii de delegare	574	10.01.01	12.498.170	0	12.498.170	3.021.470	2.525.500	4.576.200	2.375.000
	575	10.01.13	1.000	0	1.000	250	250	250	250

DENUMIREA INDICATORILOR	Cod rand	Cod indicator	Program aprobat	Influente	Program rectificat	Program trimestrial			
						Trim I	Trim II	Trim III	Trim IV
Cheltuieli salariale in natura	576	10.02	555.530	0	555.530	0	0	329.300	226.230
Tichete de vacanta	577	10.02.06	555.530	0	555.530	0	0	329.300	226.230
Contributii	578	10.03	2.390.800	0	2.390.800	610.150	589.050	606.550	585.050
Contributii de asigurari sociale de stat	579	10.03.01	1.689.000	0	1.689.000	434.750	414.750	426.750	412.750
Contributii de asigurari de somaj	580	10.03.02	59.300	0	59.300	15.000	15.000	15.300	14.000
Contributii de asigurari sociale de sanatate	581	10.03.03	598.000	0	598.000	148.000	149.000	153.000	148.000
Contributii de asigurari pentru accidente de munca si boli profesionale	582	10.03.04	19.060	0	19.060	4.960	4.300	5.500	4.300
Prime de asigurare viata platite de angajator pentru angajati	583	10.03.05	1.440	0	1.440	1.440	0	0	0
Contributii pentru concedii si indemnizatii	584	10.03.06	24.000	0	24.000	6.000	6.000	6.000	6.000
TITLUL II BUNURI SI SERVICII	585	20	2.770.826	0	2.770.826	1.059.450	586.550	581.976	540.850
Bunuri si servicii	586	20.01	287.900	0	287.900	100.700	83.300	55.300	48.600
Furnituri de birou	587	20.01.01	6.500	0	6.500	1.700	1.600	1.600	1.600
Materiale pentru curatenie	588	20.01.02	28.000	0	28.000	7.000	7.000	7.000	7.000
Incalziti, iluminati si forta motrica	589	20.01.03	114.300	0	114.300	54.000	36.000	13.000	12.300
Apa, canal si salubritate	590	20.01.04	13.000	0	13.000	4.000	3.000	3.000	3.000
Carburanti si lubrifianti	591	20.01.05	16.000	0	16.000	3.000	6.000	1.000	6.000
Piese de schimb	592	20.01.06	0	0	0	0	2.500	-2.500	0
Posta, telecomunicatii, radio, tv, internet	593	20.01.08	13.100	0	13.100	3.500	3.200	3.200	3.200
Materiale si prestari de servicii cu caracter functional	594	20.01.09	17.500	0	17.500	3.500	3.000	8.000	3.000
Alte bunuri si servicii pentru intretinere si functionare	595	20.01.30	79.500	0	79.500	24.000	22.000	21.000	12.500
Reparatii curente	596	20.02	72.000	0	72.000	15.000	14.500	30.500	12.000
Hrana	597	20.03	2.262.000	0	2.262.000	889.500	453.500	464.500	454.500
Hrana pentru oameni	598	20.03.01	2.262.000	0	2.262.000	889.500	453.500	464.500	454.500
Medicamente si materiale sanitare	599	20.04	9.000	0	9.000	11.250	750	-3.750	750
Medicamente	600	20.04.01	1.000	0	1.000	500	0	500	0
Materiale sanitare	601	20.04.02	3.000	0	3.000	750	750	750	750
Dezinfectanti	602	20.04.04	5.000	0	5.000	10.000	0	-5.000	0
Bunuri de natura obiectelor de inventar	603	20.05	64.500	0	64.500	19.500	23.000	5.500	16.500
Uniforme si echipament	604	20.05.01	0	0	0	0	4.000	-4.000	0
Lenjerie si accesorii de pal	605	20.05.03	5.000	0	5.000	5.000	5.000	-10.000	5.000
Alte obiecte de inventar	606	20.05.30	59.500	0	59.500	14.500	14.000	19.500	11.500
Deplasari, delasari, transferari	607	20.06	12.500	0	12.500	2.500	2.500	5.000	2.500
Deplasari interne, delasari, transferari	608	20.06.01	12.500	0	12.500	2.500	2.500	5.000	2.500
Carti, publicatii si materiale documentare	609	20.11	1.000	0	1.000	0	1.000	0	0

DENUMIREA INDICATORILOR	Cod rand	Cod indicator	Program aprobat	Influente	Program rectificat	Program trimestrial			
						Trim I	Trim II	Trim III	Trim IV
Pregatire profesionala	610	20.13	4.000	0	4.000	0	5.000	-2.000	1.000
Protectia muncii	611	20.14	5.000	0	5.000	5.000	0	0	0
Cheltuieli judiciare si extrajudiciare derivate din actiuni in reprezentarea intereselor statului, potrivit dispozitiilor legale	612	20.25	3.500	0	3.500	6.000	0	-2.500	0
Alte cheltuieli	613	20.30	49.426	0	49.426	10.000	5.000	29.426	5.000
alte cheltuieli cu bunuri si servicii	614	20.30.30	49.426	0	49.426	10.000	5.000	29.426	5.000
TITLUL IX ASISTENTA SOCIALA	615	57	5.504.074	0	5.504.074	1.465.000	1.352.000	1.322.074	1.365.000
Asiguranii sociale	616	57.01	0	0	0	0	0	0	0
Ajutoare sociale	617	57.02	5.504.074	0	5.504.074	1.465.000	1.352.000	1.322.074	1.365.000
Ajutoare sociale in numerar	618	57.02.01	5.504.074	0	5.504.074	1.465.000	1.352.000	1.322.074	1.365.000
TITLUL XI ALTE CHELTUIELI	619	59	291.000	0	291.000	54.000	123.000	82.000	32.000
Burse	620	59.01	0	0	0	0	0	0	0
Burse	620	59.01	0	0	0	0	0	0	0
Asociatii si fundatii	621	59.11	216.000	0	216.000	54.000	78.000	52.000	32.000
Actiuni cu caracter stiintific si social-cultural	622	59.22	75.000	0	75.000	0	45.000	30.000	0
CHELTUIELI DE CAPITAL	623	70	51.000	0	51.000	6.000	20.000	25.000	0
TITLUL XIII ACTIVE NEFINANCIARE	624	71	51.000	0	51.000	6.000	20.000	25.000	0
Active fixe	625	71.01	51.000	0	51.000	6.000	20.000	25.000	0
Construcții	626	71.01.01	0	0	0	0	0	0	0
Masini, echipamente si mijloace de transport	627	71.01.02	20.000	0	20.000	6.000	20.000	-6.000	0
Alte active fixe	628	71.01.30	31.000	0	31.000	0	0	31.000	0
Din total capitol									
Asistenta acordata persoanelor in varsta	629	68.02.04	0	0	0	0	0	0	0
Asistenta sociala in caz de boli si invaliditati	630	68.02.05	17.417.230	0	17.417.230	4.116.650	3.580.450	5.947.950	3.772.180
Asistenta sociala in caz de invaliditate	631	68.02.05.02	17.417.230	0	17.417.230	4.116.650	3.580.450	5.947.950	3.772.180
Asistenta sociala pentru familie si copii	632	68.02.06	72.074	0	72.074	25.000	25.000	-2.926	25.000
Ajutoare pentru locuinte	633	68.02.10	0	0	0	0	0	0	0
Crese	634	68.02.11	1.700.000	0	1.700.000	509.250	463.750	441.750	285.250
Preventia excluderii sociale	635	68.02.15	4.873.096	0	4.873.096	1.565.420	1.129.150	1.136.576	1.041.950
Ajutor social	636	68.02.15.01	423.000	0	423.000	94.000	150.000	107.000	72.000
Cantine de ajutor social	637	68.02.15.02	4.450.096	0	4.450.096	1.471.420	979.150	1.029.576	969.950
Alte cheltuieli in domeniul prevenirii excluderii sociale	638	68.02.15.50	0	0	0	0	0	0	0
Partea a IV-a SERVICII SI DEZVOLTARE PUBLICA, LOCUINTE, MEDIU SI APE	639	69.02	92.231.327	304.775	92.536.102	29.408.621	20.639.108	25.193.205	17.295.168
Locuinte, servicii si dezvoltare publica	640	70.02	56.580.990	304.775	56.885.765	14.049.276	16.152.043	18.615.127	8.069.319
CHELTUIELI CURENTE	641	01	44.297.536	0	44.297.536	12.677.276	14.555.628	13.657.827	3.406.805

DENUMIREA INDICATORILOR	Cod rand	Cod indicator	Program aprobat	Influente	Program rectificat	Program trimestrial			
						Trim I	Trim II	Trim III	Trim IV
TITLUL I CHELTUIELI DE PERSONAL	642	10	4.667.000	0	4.667.000	1.260.625	1.111.325	1.186.325	1.108.725
Cheeltuieli salariale in bani	643	10.01	3.662.200	0	3.662.200	1.045.650	918.550	879.950	818.050
Salarii de baza	644	10.01.01	3.609.100	0	3.609.100	1.030.000	901.400	861.300	816.400
Sporuri pentru conditii de munca	645	10.01.05	52.100	0	52.100	15.400	16.900	18.400	1.400
Indemnizatii de delegare	646	10.01.13	1.000	0	1.000	250	250	250	250
Cheeltuieli salariale in natura	647	10.02	200.000	0	200.000	0	0	100.000	100.000
Tichete de vacanta	648	10.02.06	200.000	0	200.000	0	0	100.000	100.000
Contributii	649	10.03	804.800	0	804.800	214.975	192.775	206.375	190.675
Contributii de asigurari sociale de stat	650	10.03.01	571.000	0	571.000	146.000	138.000	149.000	138.000
Contributii de asigurari de somaj	651	10.03.02	22.000	0	22.000	5.500	5.500	5.500	5.500
Contributii de asigurari sociale de sanatate	652	10.03.03	186.310	0	186.310	48.060	45.250	48.750	44.250
Contributii de asigurari pentru accidente de munca si boli profesionale	653	10.03.04	6.030	0	6.030	1.455	1.525	1.625	1.425
Prime de asigurare viata platile de angajator pentru angajati	654	10.03.05	11.460	0	11.460	11.460	0	0	0
Contributii pentru concedii si indemnizatii	655	10.03.06	8.000	0	8.000	2.500	2.500	1.500	1.500
TITLUL II BUNURI SI SERVICII	656	20	15.577.330	0	15.577.330	6.060.020	3.688.500	3.547.890	2.280.920
Bunuri si servicii	657	20.01	12.866.785	0	12.866.785	5.334.590	2.670.370	2.661.805	2.200.020
Furnituri de birou	658	20.01.01	20.000	0	20.000	5.000	5.000	5.000	5.000
Materiale pentru curatenie	659	20.01.02	60.000	0	60.000	15.000	15.000	15.000	15.000
Incalzit, iluminat si forta motrica	660	20.01.03	4.281.015	0	4.281.015	1.791.850	946.270	912.495	630.400
Apa, canal si salubritate	661	20.01.04	2.227.720	0	2.227.720	1.050.000	392.000	422.000	363.720
Carburanti si lubrifianti	662	20.01.05	80.000	0	80.000	20.000	20.000	21.500	18.500
Posta, telecomunicatii, radio, tv, internet	663	20.01.08	16.000	0	16.000	4.000	4.000	4.000	4.000
Materiale si prestari de servicii cu caracter functional	664	20.01.09	2.794.100	0	2.794.100	982.500	626.600	592.500	592.500
Alte bunuri si servicii pentru intretinere si functionare	665	20.01.30	3.387.950	0	3.387.950	1.466.240	661.500	698.310	570.900
Reparatii curente	666	20.02	1.638.310	0	1.638.310	315.580	551.630	766.800	4.300
Bunuri de natura obiectelor de inventar	667	20.05	100.000	0	100.000	60.000	20.000	20.000	0
Alte obiecte de inventar	668	20.05.30	100.000	0	100.000	60.000	20.000	20.000	0
Deplasari, detasari, transferari	669	20.06	2.000	0	2.000	600	500	500	400
Deplasari interne, detasari, transferari	670	20.06.01	2.000	0	2.000	600	500	500	400
Protectia muncii	671	20.14	26.400	0	26.400	8.250	6.050	6.050	6.050
Alte cheltuieli	672	20.30	943.835	0	943.835	341.000	439.950	92.735	70.150
Prime de asigurare non-viata	673	20.30.03	52.875	0	52.875	5.000	55.000	-7.125	0
Chirii	674	20.30.04	10.630	0	10.630	6.000	2.360	2.270	0
alte cheltuieli cu bunuri si servicii	675	20.30.30	880.330	0	880.330	330.000	382.590	97.590	70.150


DENUMIREA INDICATORILOR	Cod rand	Cod indicator	Program aprobat	Influente	Program rectificat	Program trimestrial			
						Trim I	Trim II	Trim III	Trim IV
TITLUL VII ALTE TRANSFERURI	676	55	150.748	0	150.748	0	100.000	50.748	0
A. Transferuri interne	677	55.01	150.748	0	150.748	0	100.000	50.748	0
Programa de dezvoltare	678	55.01.13	150.748	0	150.748	0	100.000	50.748	0
TITLU VIII PROIECTE CU FINANTARE DIN FONDURI EXTERNE NERAMBURSABILE (FEN) POSTADERARE	679	56	23.902.458	0	23.902.458	5.356.631	9.655.803	8.872.864	17.160
Programa din Fondul European de Dezvoltare Regionala (FEDR)	680	56.01	59.110	0	59.110	12.600	8.955	20.395	17.160
Finantarea nationala	681	56.01.01	0	0	0	0	0	0	0
Finantarea Uniunii Europene	682	56.01.02	59.110	0	59.110	12.600	8.955	20.395	17.160
Programul de cooperare elvetiano-Roman vizand reducerea disparitatilor economice si sociale in cadrul Uniunii Europene extinse	683	56.25	23.843.348	0	23.843.348	5.344.031	9.646.848	8.852.469	0
Finantarea nationala	684	56.25.01	1.965.903	0	1.965.903	958.671	1.007.232	0	0
Finantarea externa nerambursabila	685	56.25.02	21.809.536	0	21.809.536	4.317.451	8.639.616	8.852.469	0
Cheltuieli neeligibile	686	56.25.03	67.909	0	67.909	67.909	0	0	0
CHELTUIELI DE CAPITAL	687	70	12.283.454	304.775	12.588.229	1.372.000	1.596.415	4.957.300	4.862.514
TITLUL XIII ACTIVE NEFINANCIARE	688	71	12.283.454	304.775	12.588.229	1.372.000	1.596.415	4.957.300	4.862.514
Active fixe	689	71.01	12.283.454	304.775	12.588.229	1.372.000	1.596.415	4.957.300	4.862.514
Constructii	690	71.01.01	8.159.960	389.175	8.549.135	272.000	962.115	3.401.600	3.893.420
Mobilier, aparatura biroulta si altele active corporale	691	71.01.03	493.800	0	493.800	170.000	100.000	200.000	23.800
Alte active fixe	692	71.01.30	3.629.694	-84.400	3.545.294	930.000	514.300	1.355.700	745.294
Din total capitol									
Alimentare cu apa si amenajari hidrotehnice	693	70.02.05	775.748	0	775.748	0	300.000	475.748	0
Alimentare cu apa	694	70.02.05.01	775.748	0	775.748	0	300.000	475.748	0
Alimentare cu apa	695	70.02.05.02	0	0	0	0	0	0	0
Amenajari hidrotehnice	696	70.02.06	31.975.608	0	31.975.608	7.804.031	11.580.408	11.136.069	1.455.000
Iluminat public si electrificari rurale	697	70.02.07	1.000.000	0	1.000.000	0	0	0	1.000.000
Alimentare cu gaze naturale in localitati	698	70.02.50	22.829.734	304.775	23.134.509	6.245.245	4.271.635	7.003.310	5.614.319
Alte servicii in domeniul locuintei, serviciilor si dezvoltarii comunale	699	74.02	35.650.337	0	35.650.337	15.359.345	4.487.065	6.578.078	9.225.849
Protectia mediului	700	01	33.028.337	0	33.028.337	15.359.345	3.287.065	6.356.078	8.025.849
CHELTUIELI CURENTE	701	20	30.367.780	0	30.367.780	14.740.730	3.209.450	5.495.365	6.922.235
TITLUL II BUNURI SI SERVICII	702	20.01	30.084.950	0	30.084.950	14.580.850	3.168.300	5.454.215	6.881.585
Bunuri si servicii	703	20.01.01	0	0	0	0	0	0	0
Furnituri de birou	704	20.01.02	2.000	0	2.000	600	400	500	500
Materiale pentru curatenie	705	20.01.03	2.500	0	2.500	500	1.000	500	500
Incalzit, iluminat si forta motrica	706	20.01.04	29.344.750	0	29.344.750	14.284.750	3.020.000	5.306.315	6.733.685

DENUMIREA INDICATORILOR	Cod rand	Cod indicator	Program aprobat	Influente	Program rectificat	Program trimestrial			
						Trim I	Trim II	Trim III	Trim IV
Carburanti si lubrifianti	707	20.01.05	14.400	0	14.400	3.600	3.600	3.600	3.600
Materiale si prestari de servicii cu caracter functional	708	20.01.09	1.000	0	1.000	1.000	0	0	0
Alte bunuri si servicii pentru intretinere si functionare	709	20.01.30	720.300	0	720.300	290.400	143.300	143.300	143.300
Reparatii curente	710	20.02	50.000	0	50.000	50.000	0	0	0
Hirana	711	20.03	170.600	0	170.600	53.900	38.900	38.900	38.900
Hirana pentru animale	712	20.03.02	170.600	0	170.600	53.900	38.900	38.900	38.900
Bunuri de natura obiectelor de inventar	713	20.05	5.000	0	5.000	1.250	1.250	1.250	1.250
Uniforme si echipament	714	20.05.01	5.000	0	5.000	1.250	1.250	1.250	1.250
Deplasari si echipament	715	20.06	3.100	0	3.100	600	1.000	1.000	500
Deplasari interne, deplasari, transferari	716	20.06.01	3.100	0	3.100	600	1.000	1.000	500
Alte cheltuieli	717	20.30	54.130	0	54.130	54.130	0	0	0
Chirii	718	20.30.04	4.130	0	4.130	4.130	0	0	0
alte cheltuieli cu bunuri si servicii	719	20.30.30	50.000	0	50.000	50.000	0	0	0
TITLUL VII ALTE TRANSFERURI	720	55	2.484.337	0	2.484.337	570.559	29.559	820.659	1.063.560
A. Transferuri interne	721	55.01	2.484.337	0	2.484.337	570.559	29.559	820.659	1.063.560
Programa de dezvoltare	722	55.01.13	2.393.337	0	2.393.337	504.559	4.559	820.659	1.063.560
Transferuri din bugetul local catre asociatiile de dezvoltare intercomunitara	723	55.01.42	91.000	0	91.000	66.000	25.000	0	0
TITLUL X Proiecte cu finantare din fonduri externe nerambursabile aferente cadrului financiar 2014-2020	724	58	176.220	0	176.220	48.056	48.056	40.054	40.054
Programa din Fondul European de Dezvoltare Regionala (FEDR)	725	58.01	176.220	0	176.220	48.056	48.056	40.054	40.054
Finantarea nationala	726	58.01.01	26.436	0	26.436	7.210	7.210	6.008	6.008
Finantarea externa nerambursabila	727	58.01.02	149.784	0	149.784	40.846	40.846	34.046	34.046
CHELTUIELI DE CAPITAL	728	70	222.000	0	222.000	0	0	222.000	0
TITLUL XIII ACTIVE NEFINANCIARE	729	71	222.000	0	222.000	0	0	222.000	0
Active fixe	730	71.01	222.000	0	222.000	0	0	222.000	0
Construcii	731	71.01.01	222.000	0	222.000	0	0	222.000	0
TITLUL XVII RAMBURSARI DE CREDITE	732	81	2.400.000	0	2.400.000	0	1.200.000	0	1.200.000
Rambursari de credite externe	733	81.01	2.400.000	0	2.400.000	0	1.200.000	0	1.200.000
Rambursari de credite externe contractate de ordonatorii de credite	734	81.01.01	0	0	0	0	0	0	0
Rambursari de credite aferente datoriei publice externe locale	735	81.01.05	2.400.000	0	2.400.000	0	1.200.000	0	1.200.000
Din total capitol									
Reducerea si controlul poluarii	736	74.02.03	176.220	0	176.220	48.056	48.056	40.054	40.054
Salubritate si gestinarea deseurilor	737	74.02.05	32.386.017	0	32.386.017	15.286.289	3.214.009	5.899.924	7.995.795
Salubritate	738	74.02.05.01	30.367.780	0	30.367.780	14.740.730	3.209.450	5.495.365	6.922.235

DENUMIREA INDICATORILOR	Cod rand	Cod indicator	Program aprobat	Influente	Program rectificat	Program trimestrial			
						Trim I	Trim II	Trim III	Trim IV
Colectarea, tratarea si distrugerea deseurilor	739	74.02.05.02	2.018.237	0	2.018.237	545.559	4.559	404.559	1.063.560
Canalizarea si tratarea apelor reziduale	740	74.02.06	3.088.100	0	3.088.100	25.000	1.225.000	638.100	1.200.000
Partea a V-a-ACTIUNI ECONOMICE	741	79.02	99.272.757	0	99.272.757	42.348.574	23.772.149	23.130.233	10.021.801
Actiuni generale economice, comerciale si de munca	742	80.02	2.459.736	0	2.459.736	1.032.010	978.721	449.005	0
CHELTUIELI CURENTE	743	01	2.459.736	0	2.459.736	1.032.010	978.721	449.005	0
Titlul VIII PROIECTE CU FINANTARE DIN FONDURI EXTERNE NERAMBURSABILE (FEN) POSTADERARE	744	56	28.000	0	28.000	28.000	0	0	0
Programa din Fondul European de Dezvoltare Regionala (FEDR)	745	56.01	28.000	0	28.000	28.000	0	0	0
Cheltuieli neeligibile	746	56.01.03	28.000	0	28.000	28.000	0	0	0
TTITLUL X Proiecte cu finantare din fonduri externe nerambursabile aferente cadrului financiar 2014-2020	747	58	2.431.736	0	2.431.736	1.004.010	978.721	449.005	0
Programa din Fondul European de Dezvoltare Regionala (FEDR)	748	58.01	2.209.716	0	2.209.716	930.000	904.716	375.000	0
Cheltuieli neeligibile	749	58.01.03	2.209.716	0	2.209.716	930.000	904.716	375.000	0
Programa din Fondul Social European (FSE)	750	58.02	222.020	0	222.020	74.010	74.005	74.005	0
Finantarea nationala	751	58.02.01	11.100	0	11.100	3.700	3.700	3.700	0
Finantarea externa nerambursabila	752	58.02.02	210.920	0	210.920	70.310	70.305	70.305	0
CHELTUIELI DE CAPITAL	753	70	0	0	0	0	0	0	0
Din total capital									
Actiuni generale economice si comerciale	754	80.02.01	2.459.736	0	2.459.736	1.032.010	978.721	449.005	0
Programa de dezvoltare regionala si sociala	755	80.02.01.10	2.459.736	0	2.459.736	1.032.010	978.721	449.005	0
Alte cheltuieli pentru actiuni generale economice si comerciale	756	80.02.01.30	0	0	0	0	0	0	0
Combustibili si energie	757	81.02	46.485.700	0	46.485.700	18.200.000	11.845.700	10.370.000	6.070.000
CHELTUIELI CURENTE	758	01	28.454.900	0	28.454.900	15.750.000	6.704.900	1.000.000	5.000.000
TTITLUL II BUNURI SI SERVICII	759	20	6.454.900	0	6.454.900	4.750.000	1.704.900	0	0
Alte cheltuieli	760	20.30	6.454.900	0	6.454.900	4.750.000	1.704.900	0	0
alte cheltuieli cu bunuri si servicii	761	20.30.30	6.454.900	0	6.454.900	4.750.000	1.704.900	0	0
TTITLUL IV SUBVENTII	762	40	22.000.000	0	22.000.000	11.000.000	5.000.000	1.000.000	5.000.000
Subventii pe produse	763	40.01	0	0	0	0	0	0	0
Subventii pentru acoperirea diferentelor de pret si tarifi	764	40.03	22.000.000	0	22.000.000	11.000.000	5.000.000	1.000.000	5.000.000
CHELTUIELI DE CAPITAL	765	70	11.150.800	0	11.150.800	80.000	4.070.800	7.000.000	0
TTITLUL XIII ACTIVE NEFINANCIARE	766	71	11.150.800	0	11.150.800	80.000	4.070.800	7.000.000	0
Active fixe	767	71.01	11.150.800	0	11.150.800	80.000	4.070.800	7.000.000	0
Construcții	768	71.01.01	11.150.800	0	11.150.800	80.000	4.070.800	7.000.000	0
TTITLUL XVII RAMBURSARI DE CREDITE	769	81	6.880.000	0	6.880.000	2.370.000	1.070.000	2.370.000	1.070.000

DENUMIREA INDICATORILOR	Cod rand	Cod indicator	Program aprobat	Influente	Program rectificat	Program trimestrial			
						Trim I	Trim II	Trim III	Trim IV
Rambursari de credite externe	770	81.01	5.800.000	0	5.800.000	2.100.000	800.000	2.100.000	800.000
Rambursari de credite externe contractate de ordonatorii de credite	771	81.01.01	0	0	0	0	0	0	0
Rambursari de credite aferente datoriei publice externe locale	772	81.01.05	5.800.000	0	5.800.000	2.100.000	800.000	2.100.000	800.000
Rambursari de credite interne	773	81.02	1.080.000	0	1.080.000	270.000	270.000	270.000	270.000
Rambursari de credite aferente datoriei publice interne locale	774	81.02.05	1.080.000	0	1.080.000	270.000	270.000	270.000	270.000
Din total capitol									
Energie termica	775	81.02.06	23.080.000	0	23.080.000	11.270.000	5.270.000	1.270.000	5.270.000
Alte cheltuieli privind combustibilii si energia	776	81.02.50	23.405.700	0	23.405.700	6.930.000	6.575.700	9.100.000	800.000
Transporturi	777	84.02	50.327.321	0	50.327.321	23.116.564	10.947.728	12.311.228	3.951.801
CHELTUIELI CURENTE	778	01	39.052.831	0	39.052.831	21.230.794	7.905.078	7.700.368	2.216.591
TITLUL II BUNURI SI SERVICII	779	20	20.071.910	0	20.071.910	13.700.110	1.500.600	3.620.600	1.250.600
Bunuri si servicii	780	20.01	130.000	0	130.000	130.000	0	0	0
Furnituri de birou	781	20.01.01	0	0	0	0	0	0	0
Alte bunuri si servicii pentru intretinere si functionare	782	20.01.30	130.000	0	130.000	130.000	0	0	0
Reparatii curente	783	20.02	19.817.600	0	19.817.600	13.497.600	1.450.000	3.620.000	1.250.000
Deplasari, detasari, transferari	784	20.06	2.400	0	2.400	600	600	600	600
Deplasari interne, detasari, transferari	785	20.06.01	2.400	0	2.400	600	600	600	600
Alte cheltuieli	786	20.30	121.910	0	121.910	71.910	50.000	0	0
Prime de asigurare non-viata	787	20.30.03	30.010	0	30.010	30.010	0	0	0
Alte cheltuieli cu bunuri si servicii	788	20.30.30	91.900	0	91.900	41.900	50.000	0	0
TITLUL IV SUBVENTII	789	40	7.014.000	0	7.014.000	5.000.000	1.414.000	600.000	0
Subventii pe produse	790	40.01	0	0	0	0	0	0	0
Subventii pentru acoperirea diferentelor de pret si tarifi	791	40.03	7.014.000	0	7.014.000	5.000.000	1.414.000	600.000	0
TITUL VIII PROIECTE CU FINANTARE DIN FONDURI EXTERNE NERAMBURSABILE (FEN)	792	56	11.697.637	0	11.697.637	2.530.684	4.721.194	3.479.768	965.991
POSTADERARE	793	56.01	0	0	0	0	0	0	0
Programa din Fondul European de Dezvoltare Regionala (FEDR)	794	56.01.01	0	0	0	0	0	0	0
Finantarea nationala	795	56.25	11.697.637	0	11.697.637	2.530.684	4.721.194	3.479.768	965.991
Programul de cooperare elvețiano-Roman vizand reducerea disparitatilor economice si sociale in cadrul Uniunii Europene extinse	796	56.25.01	2.037.732	0	2.037.732	598.703	1.144.242	284.767	0
Finantarea nationala	797	56.25.02	8.256.068	0	8.256.068	1.651.214	3.155.801	2.623.446	825.607
Finantarea externa nerambursabila	798	56.25.03	1.403.837	0	1.403.837	280.767	421.151	561.535	140.384
Cheletuilel neeligibile	799	58	269.284	0	269.284	0	269.284	0	0
TITLUL X Proiecte cu finantare din fonduri externe nerambursabile aferente cadrului financiar 2014-2020									

DENUMIREA INDICATORILOR	Cod rand	Cod indicator	Program aprobat	Influente	Program rectificat	Program trimestrial			
						Trim I	Trim II	Trim III	Trim IV
Programa din Fondul European de Dezvoltare Regionala (FEDR)	800	58.01	269.284	0	269.284	0	269.284	0	0
Cheltuieli neeligibile	801	58.01.03	269.284	0	269.284	0	269.284	0	0
CHELTUIELI DE CAPITAL	802	70	10.004.490	0	10.004.490	1.567.770	2.724.650	4.293.860	1.418.210
TITLUL XIII ACTIVE NEFINANCIARE	803	71	10.004.490	0	10.004.490	1.567.770	2.724.650	4.293.860	1.418.210
Active fixe	804	71.01	10.004.490	0	10.004.490	1.567.770	2.724.650	4.293.860	1.418.210
Construcții	805	71.01.01	9.775.490	0	9.775.490	1.338.770	2.724.650	4.293.860	1.418.210
Masini, echipamente si mijloace de transport	806	71.01.02	229.000	0	229.000	229.000	0	0	0
TITLUL XVII RAMBURSARI DE CREDITE	807	81	1.270.000	0	1.270.000	318.000	318.000	317.000	317.000
Rambursari de credite externe	808	81.01	0	0	0	0	0	0	0
Rambursari de credite externe contractate de ordonatori de credite	809	81.01.01	0	0	0	0	0	0	0
Rambursari de credite interne	810	81.02	1.270.000	0	1.270.000	318.000	318.000	317.000	317.000
Rambursari de credite aferente datoriei publice interne locale	811	81.02.05	1.270.000	0	1.270.000	318.000	318.000	317.000	317.000
Din total capital									
Transport rutier	812	84.02.03	50.327.321	0	50.327.321	23.116.564	10.947.728	12.311.228	3.951.801
Transport in comun	813	84.02.03.02	19.381.831	0	19.381.831	7.931.594	6.404.478	4.079.768	965.991
Strazi	814	84.02.03.03	30.945.490	0	30.945.490	15.184.970	4.543.250	8.231.460	2.985.810
Partea a VII-a REZERVE, EXCEDENT/DEICIT	815	96.02	0	0	0	0	0	0	0
REZERVE	816	97.02	0	0	0	0	0	0	0
EXCEDENT	817	98.02	0	0	0	0	0	0	0
DEICIT	818	99.02	123.159	0	123.159	123.159	0	0	0



PRIMAR
Ec. Ion Ligou

DIRECTOR EXECUTIV,
Ec. Elisabeta Vaideanu

SEF BIROU BUGET,
Ec. Mirela Stefan Nicoara



Agencia Națională de Administrare Fiscală
Direcția Generală Regională a Finanțelor Publice
 Iași
Administrația Județeană a Finanțelor Publice
 Suceava



Direcția Generală Regională
 a Finanțelor Publice - Iași

Adresa: Str. Vasile Bumbac nr.7
Suceava
Tel: 0230.521358
Fax : 0230.215087

Către : Unitatea administrativ-teritorială: MUN. SUCEAVA
În atenția : Doamnei / Domnului - Primar
Ref. : Influențe rezultate ca urmare a suplimentării sumelor din cota de
18,50% din impozitul pe venit pentru echilibrarea bugetelor
locale
Nr. înregistrare : SVG_STZ / 1509 / 05.10.2017
Nr. ex. : 2 (ex. 1/2)

Transmitem repartizarea influențelor rezultate în urma suplimentării cotei de 18,50% din impozitul pe venit estimată a se încasa până la finalul anului 2017, potrivit deciziei șefului AJFP - Suceava, nr.6040/05.10.2017 (anexată, conform prevederilor art.4, alin.(3) din legea bugetului de stat pe anul 2017):

- mii lei -

Denumire indicatori	An și trim IV
Cote defalcate din impozitul pe venit (cod 04.02.04)	48
Sume defalcate din TVA pentru echilibrarea bugetelor locale (cod 11.02.06)	1

Cu sumele repartizate și potrivit prevederilor art.19, alin.(2) din Legea finanțelor publice locale nr.273/2006 cu modificările și completările ulterioare, veți introduce modificările corespunzătoare în bugetul local pe anul 2017.

Cu stimă,

Șef Administrație Județeană,

Petrică ROPOTA





MUNICIPIUL SUCEAVA

B - dul 1 Mai, nr. 5 A, cod: 720224

www.primariasv.ro, primsv@primariasv.ro

Tel: 0230 – 212696, Fax: 0230 – 520593

DIRECȚIA POLIȚIA LOCALA SUCEAVA

Suceava – 720008, str. Petru Rareș nr.9,

tel.0230-212192, fax. 0230-212143

Nr. 174745 din 03 10 2017

APROB,
PRIMAR
ION LUNGU

REFERAT

Întrucât a apărut necesitatea îmbunătățirii sistemului de supraveghere video al municipiului Suceava prin achiziționarea unor camere inteligente IP supraveghere video – 5 buc., NVR-uri camere IP – 2 buc., vă rog sa aprobați introducerea în lista de investitii, la dotări, pentru trim. IV 2017, a două poziții noi:

- Camere inteligente IP supraveghere video – 5 buc. în valoare de 15.200 lei;
 - NVR-uri camere IP – 2 buc. în valoare de 6.300 lei;
- și anularea poziției C3 „Cameră armament, cu suma de 21.500 lei.

Se menționează faptul că bugetul din cadrul capitolului 61.02.03.04. Poliția Locală, nu se modifică.

Vă mulțumesc

Director executiv,
Viorel HORODENCIUC



**GRĂDINIȚA CU PROGRAM NORMAL „ȚÂNDĂRICĂ”
SUCEAVA-U.P.J**

*Str.Muncii, f.n.- cod 720117
Tel./ Fax 0230/518677
E -mail: gradinita_tandarica@yahoo.com*

Nr. 217 Din 16.10. 2017

**SE APROBA,
PRIMAR, DIRECTOR EXECUTIV,
EC.ION LUNGU EC.ELISABETA VAIDEANU**

NOTA DE FUNDAMENTARE

Vă rugam sa aprobatii diminuarea bugetului local pe anul 2017, Titlul XIII „Active Nefinanciare” cu suma de 5000 lei , dupa cum urmeaza :

Articol bugetar	Trim IV 2017
71.01.01	- 5000

*1025
3/10/17
14*

Solicit aceasta diminuare intrucât am facut economii la realizarea lucrarilor de compartimentare subsol, conform hotararii ISU.

**Urmare a acestei diminuari lista de investitii pe anul 2017 se modifica dupa cum urmeaza:
- In cadrul punctului B „Lucrari noi” se diminueaza pozitia 5 „ Compartimentare subsol, conf. hotararii ISU” cu suma de 5000 lei, valoarea finală fiind de 10000 lei .**

**DIRECTOR,
Prof. Alecsa Iuliana**

**ADM FINANCIAR,
Buzduga Ioana**

Școala Gimnazială Nr.3 Suceava

Adresa: str. Mărășești nr.38, cod 720172
Adresa e-mail: scoala3sv@proton.com
Adresa web: www.uscoala3sv.ro
C.F. 4249916



Telefon: 0230 215136
Fax: 0230 521545

Nr. 3614 din 16.10.2017

SE APROBĂ,

PRIMAR

DIRECTOR EXECUTIV

NOTĂ DE FUNDAMENTARE

Vă rugăm să aprobați diminuarea bugetului local pe anul 2017, trim. IV, la titlul XIII „Active nefinanciare”, alin. 71.03 „Reparații capitale aferente activelor fixe”, cu suma de 13.000 lei.


	65.2A.04.01	TRIM. IV
Nr. crt.	Articol Bugetar	SUMA
1	71.03	-13.000

Solicităm această diminuare deoarece am făcut economii la unele lucrări de investiții privind reparațiile capitale aferente activelor fixe.

Urmare a acestei diminuări, lista de investiții pe anul 2017 în cadrul punctului B „Lucrări noi” se modifică după cum urmează:

- poziția „Reabilitare sală mică sport” se diminuează cu suma de 13.000 lei, valoarea finală fiind de 119.000 lei.

DIRECTOR,
Prof. Sidonia Georgeta Apetrei



CONTABIL ȘEF,
Ec. Mariana Litvinchevici

buget

Școala Gimnazială Nr 6 Suceava
Nr. 908 din 12.10.2017

Se aproba,

Primar,
Ec. Ion Lungu

Dir. Executiv,
Ec. Elisabeta Vaideanu

NOTA DE FUNDAMENTARE

Va rugam sa aprobatii diminuarea bugetului pe anul 2017, la titlul XII „ACTIVE NEFINANCIARE” , art.71.01.30 cu suma de 35000 lei, suma care nu se mai poate utiliza pana la sfarsitul anului pentru " Acoperis gradinita din scoala", termenul fiind prea scurt:


Cod indicator	INV SECUNDAR INFERIOR 65.2A.04.01		
	TOTAL		TRIM.4
70	-35.000		-35.000
71,01,00	-35.000		-35.000
71,01,30	-35.000		-35.000
	0		

16.

In urma diminuarii bugetului lista de investitii pe anul 2017 se modifica dupa cum urmeaza:
punctului B "LUCRARI NOI" pozitia 3 "Acoperis gradinita din scoala" cu valoarea de 35,000 lei. Anexam noua lista de investitii,

- Se elimina din cadrul

DIRECTOR,
Prof.Voinescu Camelia



Contabil ,
Jescu Aurica

Bucur

ROMÂNIA
INSPECTORATUL ȘCOLAR AL JUDEȚULUI SUCEAVA ARHIEPISCOPIA SUCEVEI ȘI RĂDĂUȚILOR
SEMINARUL TEOLOGIC LICEAL ORTODOX "MITROPOLITUL DOSOFTEI"
SUCEAVA, Calea Unirii nr.15
e-mail: seminarulteologicsv@yahoo.com

Nr. 1459 din 12.10.2017

Se aprobă

PRIMAR, DIRECTOR EXECUTIV,

NOTĂ DE FUNDAMENTARE

Vă rugăm să ne aprobați următoarele modificări în cadrul listei de investiții pe anul 2017, după cum urmează:

- În cadrul punctului B ,Lucrări noi, se diminuează poziția 1 " Proiect tehnic pentru consolidarea si organizarea spatiilor plus lucrari de executie la GPP Dumbrava Minunata" cu suma de 65.000 lei, valoarea finală fiind de 220.000 lei; pag 34
- Se majorează poziția 2 " Reamenajare curte interioara Gradinta Piticot plus proiect tehnic" cu suma de 15.000 lei, valoarea finală fiind de 50.000 lei; pag 35
- Se majorează poziția 3 " Reamenajarea gardului de la Gradinita Nr.5- acces curte" Cu suma de 50.000 lei, valoarea finală fiind de 60.000 lei. pag 36

Atașăm alăturat lista de investiții.

DIRECTOR,

Pr.prof.dr. Cojoleanca Bogdan



ADMINISTRATOR FINANCIAR,

Ec. Costan Mihaela Andreea

Anexa 1a) la normele metodologice
SEMINARUL TEOLOGIC LICEAL ORTODOX
"MITROPOLITUL DOSOFTEI" SUCEAVA

Aprobat,
Ordonatorul principal de credite
Data.....
PRIMĂRIA MUNICIPIULUI SUCEAVA
Primar, Director executiv,

LISTA

Obiectivelor de investiții cu finanțare integrală sau parțială de la buget

Nr. crt.	Denumirea obiectivelor de investiții	Valoarea totală*)	Valoarea totală actualizată*)	Cheltuieli totale (col.5 la col.9)	PROPUNERI 2017 finanțate din						Capacități	Termen P.I.F.	
					Surse proprii	Credite bancare interne	Credite bancare externe	Alte surse contituite potrivit legii ***)	Total alocații bugetare (col.10+ col.11)	din care: de la bugetul local			de la bugetul de stat
0	1	2	3	4	5	6	7	8	9	10	11	12	13
	TOTAL din care:			336420					336420	336420	0		
A.	Lucrări în continuare			6420					6420	6420	0		
B.	Lucrări noi			330000					330000	330000	0		
C.	Alte cheltuieli de investiții Din TOTAL, desfășurate, potrivit clasificărilor, pe capole bugetare: Cap.51.02 - Autorități publice			0					0	0	0		
	TOTAL din care:			336420					336420	336420	0		
A.	Lucrări în continuare			6420					6420	6420	0		
1	Piticot			6420					6420	6420	0		
B.	Lucrări noi			330000					330000	330000	0		
1	Proiect tehnic pentru consolidarea și organizarea spațiilor plus lucrări de execuție la GPP Dumbrava Mîmuna			220000					220000	220000	0		
	Reamenajare curte interioară			50000					50000	50000	0		
2	Grădina Piticot plus proiect tehnic			60000					60000	60000	0		
3	Reamenajarea gardului de la Grădina Nr.5- acces curte			0					0	0	0		
C.-	Alte cheltuieli de investiții Cap.			0					0	0	0		

DIRECTOR,
Pr.prof. dr. Bogdan COJOLEANCA

Administrator financiar,
Ec. Andreea MIHAELA COSTAN

Lista anexa 1a

Nr. 1460 din 12.10.2017

Se aprobă

PRIMAR, DIRECTOR EXECUTIV,

NOTĂ DE FUNDAMENTARE

Vă rugăm să ne aprobați diminuarea bugetului la Titlul XII, Active nefinanciare pe anul 2017, cu suma de 85.000 lei după cum urmează:

Denumire indicator	Suma
Alte active fixe 71.01.30	- 85.000

65.2A.03.01

Aceste modificări intervin deoarece anul acesta am avut două schimbări de director și nu mai avem timpul necesar pentru terminarea tuturor lucrărilor propuse.


Urmare a acestei modificări lista de investiții se modifica după cum urmează:

- În cadrul punctului B, lucrări noi, se diminuează poziția 1 "Proiect tehnic pentru consolidarea și organizarea spațiilor plus lucrări de execuție la GPP Dumbrava Minunată" cu suma de 85.000 lei, valoarea finală fiind de 135.000 lei.

Atașăm alăturat lista de investiții.

DIRECTOR,

Pr.prof.dr. Căjoleanca Bogdan



ADMINISTRATOR FINANCIAR,

Ec. Costan Mihaela Andreea

Anexa 1a) la normele metodologice
SEMINARUL TEOLOGIC LICEAL ORTODOX
"MITROPOLITUL DOSOFTEI" SUCEAVA

Aprobat,
Ordonatorul principal de credite
Data.....
PRIMĂRIA MUNICIPIULUI SUCEAVA
Primar, Director executiv,

LISTA

Obiectivelor de investiții cu finanțare integrală sau parțială de la buget

Nr. crt.	Denumirea obiectivelor de investiții	Valoarea totală*)	Valoarea totală actualizată*)	Cheltuieli totale (col.5 la col.9)	PROPUNERI 2017 finanțate din								Capacități	Termen P.I.F.	
					Surse proprii	Credite bancare interne	Credite bancare externe	Alte surse contituite potrivit legii ***)	Total alocații bugetare (col.10+ col.11)	din care:		12			13
										de la bugetul local	de la bugetul de stat				
0	1	2	3	4	5	6	7	8	9	10	11	12	13		
	TOTAL din care:														
A.	Lucrări în continuare		251420	251420					251420	251420	0				
B.	Lucrări noi		6420	6420					6420	6420	0				
C.	Aite cheltuieli de investiții Din TOTAL desființat, potrivit clasificției, pe capitolul bugetare, Cap 51.02 - Autorități publice		245000	245000					245000	245000	0				
	TOTAL din care:			0					0	0	0				
A.	Lucrări în continuare		251420	251420					251420	251420	0				
1	1) Piticot		6420	6420					6420	6420	0				
B.	Lucrări noi		245000	245000					245000	245000	0				
1	1) Proiect tehnic pentru consolidarea și organizarea spațiilor plus lucrări de execuție la GPP Dumbrava Minunata		135000	135000					135000	135000	0				
2	2) Reamenajare curte interioara Gradinta Piticot plus proiect tehnic		50000	50000					50000	50000	0				
3	3) Reamenajarea gardului de la Gradinita Nr.5- acces curte		60000	60000					60000	60000	0				
C.-	Aite cheltuieli de investiții Cap.		0	0					0	0	0				
1															

DIRECTOR,
Pr. prof. dr. Bogdan BOJDOREANCA

Administrator financiar,
Ec. Andreea Mihaela COSTAN

Lista rețentă

LISTA


Obiectivelor de investiții cu finanțare integrală sau parțială de la buget

PROPUNERI 2017 finanțate din

Nr. crt.	Denumirea obiectivelor de investiții	Valoarea totală*)	Valoarea totală actualizată*)	Cheltuieli totale (col.5 la col.9)	Surse proprii	Credite bancare interne	Credite bancare externe	Alte surse contituite potrivit legii ***)	Total alocații bugetare (col.10+ col.11)	din care:		Capacități	Termen P.I.F.
										de la bugetul local	de la bugetul de stat		
0	1	2	3	4	5	6	7	8	9	10	11	12	13
	TOTAL din care:			336420					336420	336420	0		
A	Lucrări în continuare			6420					6420	6420	0		
B	Lucrări noi			330000					330000	330000	0		
C	Alte cheltuieli de investiții Din TOTAL, desțășurat, potrivit clasificării, pe capitolul bugetare: Cap.51.02 - Autorități publice			0				0	0	0	0		
	TOTAL din care:			336420					336420	336420	0		
A	Lucrări în continuare			6420					6420	6420	0		
1	Piticot			6420					6420	6420	0		
B	Lucrări noi			330000					330000	330000	0		
	Proiect tehnic pentru consolidarea și organizarea spațiilor plus lucrări de execuție la GPP Dumbrava Minunata			285000	-65000				285000	285000	0		
2	Reamenajare curte interioară Gradinta Piticot plus proiect tehnic			35000	+15000				35000	35000	0		
3	Reamenajarea gardului de la Gradinita Nr.5- acces curte			10000	+50000				10000	10000	0		
C.-	Alte cheltuieli de investiții Cap.			0					0	0	0		

Administrator financiar,
Ec. Andreea Mihaela COSTAN

DIRECTOR
Anid prof. dr. Bogdan Mihai HRISCA



Lista initiala



MINISTERUL EDUCAȚIEI NAȚIONALE
COLEGIUL TEHNIC „PETRU MUȘAT” SUCEAVA
Str. Calea Unirii, nr.15, Suceava. cod 720018
Tel. 0230-524728 Fax 0230-215892

e-mail: petrumusatsv@gmail.com website: www.petrumusatsv.ro



NR 3027 din 18.10.2017

APROBAT,
PRIMAR
Ec. ION LUNGU
Notă de fundamentare

DIRECTOR EXECUTIV
Ec. ELISABETA VĂIDEANU

Vă rugăm să ne suplimentați bugetul cu suma de 160.000 Ron pentru învățământ secundar superior 65.02.04.02 pe trim IV la Titlul XII ACTIVE NEFINANCIARE – Buget Local 2017 după cum urmează:


DENUMIRE INDICATOR	COD ARTICOL	TRIM IV
CHELTUIELI DE CAPITAL	70	+160000
TITLULXII ACTIVE NEFINANCIARE	71	+160000
Active fixe	71.01	+160000
Alte active fixe	71.01.30	+160000

Suma este necesară în vederea achiziționării serviciilor de specialitate pentru realizarea documentației tehnico-economice necesare obținerii finanțării în cadrul Programului Operațional Regional 2014-2020, Axa Prioritatea 4, Prioritatea de investiții 4.4, Obiectiv specific 4.5, a proiectului „Reabilitatea și echiparea infrastructurii educaționale a Colegiului Tehnic PETRU MUSAT Suceava”.

Urmare acestei suplimentări, lista de investiții pe anul 2017 se modifică după cum urmează:

- în cadrul punctului C “Alte cheltuieli de investiții” se adaugă poziția 5 “ Documentație tehnico- economică privind proiectul Reabilitarea și echiparea infrastructurii educaționale ” cu suma de 160.000 Ron..

DIRECTOR
Prof. dr. Teodoreanu Maria



CONTABIL ȘEF,
ec. Lupascu Mirela

COLEGIUL TEHNIC PETRU MUSAT SUCEAVA

Nr. *228* din *18.10.2017*

APROBAT




Director executiv,
Ec. E. Văideanu

LISTA

OBIECTIVELOR DE INVESTIȚII PE ANUL 2017 CU FINANȚARE DE LA BUGETUL LOCAL

Nr. crt.	Nominalizarea pe obiective de investiții dotări și alte cheltuieli de investiții (data începerii - an/trim.; nr. și data acord M.F. și a aprobării documentației de investiții)	Valoarea totală	Valoarea totală actualizată	Cheltuieli din total surse de finanțare	Din care:				
					Surse proprii	Credite interne	Credite externe	Fond Special	Buget local
0	1	2	3	4	5	6	7	8	9
	TOTAL din care:	676.000	0	676.000	0	0	0	0	676.000
	A. LUCRARI IN CONTINUARE din care:	0	0	0	0	0	0	0	0
	B. LUCRARI NOI din care:	400.000	0	400.000					400.000
	1 ACOPERIS CANTINA	300.000		300.000					300.000
	2 FAȚADA SPATE CAMIN 3	100.000		100.000					100.000
	C. ALTE CH DE INVESTIȚII din care:	276.000	0	276.000	0	0	0	0	276.000
	1 AUTOUTILTARA DACIA	55.000		55.000					55.000
	2 MASINA PROFESIONALA DE SPALAT- 2 BUC	11.000		11.000					11.000
	3 SF REABILITARE CANALIZARE CANTINA	10.000		10.000					10.000
	4 SF INLOCUIRE INSTALATIE ELECTRICA ȘCOALA SI CĂMIN	40.000		40.000					40.000
	5 DOCUMENTAȚIE TEHNICO-ECONOMICA PRIVIND PROIECTUL - REABILITAREA SI ECHIPAREA INFRASTRUCTURII EDUCATIONALE	160.000		160.000					160.000



DIRECTOR

Prof. dr. Maria Teodorăanu

CONTABIL ȘEF,
ec. Mirela Lupașcu



MUNICIPIUL SUCEAVA

B-dul 1 Mai nr. 5A, cod: 720224

www.primariasv.ro, primsv@primariasv.ro

Tel: 0230-212696, Fax: 0230-520593

DIRECȚIA .ADM.PIETELOR
Biroul investitii,reparatii administrativ...

....

Nr. 260... din 12.10.2017

APROB,
PRIMAR
ION LUNGU

VIZAT
VICEPRIMAR
LUCIAN HARSOVSCHI

NOTA DE FUNDAMENTARE

Avand in vedere executia bugetara la data de 11.10.2017 precum si cheltuielile estimate a se efectua pana la data de 31.12 2017 solicitam aprobarea urmatoarelor suplimentari de credite in cadrul capitolului 70.02., „Locuinte, servicii si dezvoltare publica”, subcapitolul 70.02.50., „Alte servicii in domeniile locuintelor, serviciilor si dezvoltarii comunale”

TITLUL XI

Cheltuieli de capital cod 70

Se modifica lista de investitii astfel:

Cap.A. Obiective de investitii in continuare

1. Se anuleaza pozitia „Inlocuire invelitoare piata agroalimentara Centrala” cu suma de **55.000** lei ca rezultat al economiei obtinuta prin aplicarea de solutii tehnice eficiente si diferenta de TVA aplicata

Cap C. Alte cheltuieli de investitii

1. Se anuleaza pozitia-Studiu de fezabilitate,, Acoperire si modernizare piata Itcani” - 10000 lei

2. Se suplimenteaza pozitia,,Centrale termice pe gaz” cu suma de 5000 lei pentru achizitia unei central termice pe gaz de 32 kw pentru hala lactate in Piata Centrala +5000 lei

3. Se introduce pozitie noua,,Dispozitiv electric de curatat conducte canalizare cu accesorii incluse” +5000 lei

Director,
Curelusa Cristinel

MUNICIPIUL SUCEAVA
NR. 36833 DIN 19.10.2017

ORDONANȚĂ DE
APROBARE
A
PRIMĂRII
ION LINGUȘ
SUCEAVA

PROGRAMUL
OBIECTIVELOR DE INVESTIȚII PE ANUL 2017 CU FINANTARE INTEGRALA SAU PARTIALA DE LA BUDGET

ANEXA 2

Nr. crt.	Nominalizarea pe obiective de investitii (data inceperii-antimur, nr. si data acord M.F. si a aprobarii documentatiei de investitii)	Valoarea totala	Valoarea totala actualizata	Total	Propuneri 2017				credit extern	credit intern
					Fond special (in afara bugetului)	budget stat Necesari 2017	budget local			
							Titlul 71	Titlul 55+56+58		
		391.079.758	391.079.758	107.545.506	0	0	55.879.169	42.489.600	0	9.176.737
	A. LUCRARI IN CONTINUARE	320.066.454	320.066.454	77.694.880	0	0	28.686.291	39.831.852	0	9.176.737
	B. LUCRARI NOI	57.915.878	57.915.878	16.753.200	0	0	16.602.452	150.748	0	0
	C. Achizitii de bunuri si alte cheltuieli	13.097.426	13.097.426	13.097.426			10.590.426	2.507.000		

CAP.51.02. AUTORITAȚI EXECUTIVE

TOTAL, din care:	536.968	536.968	536.968	0	0	536.968	0	0	0
A. LUCRARI IN CONTINUARE									
B. LUCRARI NOI									
C. Achizitii de bunuri si alte cheltuieli	536.968	536.968	536.968			536.968			

CAP.61.02. ORDINE PUBLICA ȘI SIGURANȚĂ NAȚIONALĂ

TOTAL, din care:	591.481	591.481	591.481	0	0	591.481	0	0	0
A. LUCRARI IN CONTINUARE									
B. LUCRARI NOI									
C. Achizitii de bunuri si alte cheltuieli	591.481	591.481	591.481			591.481			

CAP.65.02. ÎNVĂȚĂMÂNT CENTRE BUGETARE

TOTAL, din care:	40.111.340	40.111.340	13.647.000	11.749.470	1.897.530				
A. LUCRARI IN CONTINUARE	33.276.071	33.276.071	6.811.731	4.914.201	1.897.530				
B. LUCRARI NOI	4.595.992	4.595.992	4.595.992	4.595.992					
C. Achizitii de bunuri si alte cheltuieli	2.239.277	2.239.277	2.239.277	2.239.277					

Nr. crt.	Nominalizarea pe obiective de investitie dotari si alte cheltuieli de investitii (data inceperii-an/trim, nr si data acord M.F. si a aprobarii documentatiei de investitii	Valoarea totala	Valoarea totala actualizata	Total	Prognostic 2017					
					Fond special (in afara bugetului)	buget stat Necesar 2017	buget local		credit extern	credit intern
							Titlul 71	Titlul 55+56+58		

CAP.66.02.SANATATE

TOTAL, din care:	100.480	100.480	100.480			100.480	0					
A. LUCRARI IN CONTINUARE												
B. LUCRARI NOI												
C. Achizitii de bunuri si alte cheltuieli	100.480	100.480	100.480			100.480						

CAP.67.02.INTRETINERE GRADINI PUBLICE, PARCURI, ZONE VERZI, BAZE SPORTIVE SI DE AGREMENT

TOTAL, din care:	21.066.144	21.066.144	14.248.694		0	8.937.251	0	0	5.311.443
A. LUCRARI IN CONTINUARE	11.657.255	11.657.255	7.078.243		0	1.766.800	0	0	5.311.443
B. LUCRARI NOI	6.552.763	6.552.763	4.314.325		0	4.314.325	0	0	0
C. Achizitii de bunuri si alte cheltuieli	2.856.126	2.856.126	2.856.126			2.856.126			

CAP.68.02. ASI GURARI SI ASISTENTA SOCIALA

TOTAL, din care:	51.000	51.000	51.000			51.000						
A. LUCRARI IN CONTINUARE												
B. LUCRARI NOI												
C. Achizitii de bunuri si alte chelt.	51.000	51.000	51.000			51.000						

CAP. 70.02. LOCUINTE, SERVICII SI DEZVOLTARE PUBLICA

TOTAL, din care:	82.293.717	82.293.717	39.459.136	0	0	12.588.229	23.994.096	0	2.876.811
A. LUCRARI IN CONTINUARE	34.309.500	34.309.500	28.699.159	0	0	1.979.000	23.843.348	0	2.876.811
B. LUCRARI NOI	43.945.123	43.945.123	6.720.883	0	0	6.570.135	150.748	0	0
C. Achizitii de bunuri si alte cheltuieli	4.039.094	4.039.094	4.039.094			4.039.094			

CAP.74.02. PROTECTIA MEDIULUI

TOTAL, din care:	188.559.237	188.559.237	2.615.337		0	222.000	2.393.337	0	0
A. LUCRARI IN CONTINUARE	188.337.237	188.337.237	2.393.337		0	0	2.393.337	0	0
B. LUCRARI NOI	222.000	222.000	222.000			222.000			
C. Achizitii de bunuri si alte cheltuieli									

Nr. crt.	Normalizarea pe obiective de investitie dotari si alte cheltuieli de investitii (data inceperii-an/trin:anr si data acord M.F. si a aprobarii documentatiei de investitii	Valoarea totala	Valoarea totala actualizata	Total	Proponeri 2017					
					Fond special (in afara bugetului)	buget stat Necesar 2017	buget local		credit extern	credit intern
							Titlul 71	Titlul 54+56+58		

CAP.80.02. ACTIUNI GENERALE, ECONOMICE, COMERCIALE SI DE MUNCA

TOTAL, din care :	2.237.716	2.237.716	2.237.716	0	0	2.237.716	0	0
A. LUCRARI IN CONTINUARE								
B. LUCRARI NOI								
C. Achizitii de bunuri si alte cheltuieli	2.237.716	2.237.716	2.237.716			2.237.716		

CAP.81.02. COMBUSTIBILI SI ENERGIE

TOTAL, din care :	11.150.800	11.150.800	11.150.800	0	11.150.800	0	0	0
A. LUCRARI IN CONTINUARE	11.150.800	11.150.800	11.150.800		11.150.800			0
B. LUCRARI NOI								
C. Achizitii de bunuri si alte cheltuieli								

CAP.84.02. TRANSPORTURI

TOTAL, din care :	44.433.875	44.433.875	22.959.894	0	10.004.490	11.966.921	0	988.483
A. LUCRARI IN CONTINUARE	41.335.591	41.335.591	21.561.610	0	8.875.490	11.697.637	0	988.483
B. LUCRARI NOI	2.600.000	2.600.000	900.000	0	900.000	0	0	0
C. Achizitii de bunuri si alte cheltuieli	498.284	498.284	498.284		229.000	269.284		

Cap. 65.02.A - Lucrari in continuare Centre bugetare

Total, din care:	33.276.071	33.276.071	6.811.731	0	4.914.201	1.897.530		
GPP Gulliver – reamenajare scări exterioare la G.P.P. ABC proiectare și dirigenție	25.000	25.000	7.300		7.300			
GPP Gulliver – reamenajare cabinet metodice, proiectare și dirigenție	40.000	40.000	2.200		2.200			
GPP Gulliver – amenajare platformă pentru loc de joacă la G.P.P. ABC dirigenție, consultanță	35.000	35.000	35.000		35.000			
GPP Gulliver – mansardare și modernizare la G.P.P. ABC dirigenție, proiect, consultanță, documentație ISU	123.000	123.000	123.000		123.000			
GPP Așchiuț – amenajare loc de joacă GPP nr.6	45.000	45.000	20.869		20.869			
GPP Prihindeul – amenajări și compartimentări interioare și scară exterioră deschisă pe structură metalică	280.974	280.974	280.974		280.974			

Nr. crt.	Nominalizarea pe obiective de investitie dotari si alte cheltuieli de investitii (data inceperii-anului;nr.si data acord M.F. si a aprobarii documentatiei de investitii)	Valoarea totala	Valoarea totala actualizata	Total	Propuneri 2017						
					Fond special (in afara bugetului)	buget stat Necesar 2017	buget local		credit extern	credit intern	
							Titlul 71	Titlul 55+56+58			
7	GPN Tandrică – lucrări construcții în vederea obținerii autorizației ISU	350.800	350.800	259.926		259.926					
8	Șc gimnazială nr.3 – modernizare vestiare și grupuri sanitare bazin înot și sală sport	209.100	209.100	154.851		154.851					
9	Șc gimnazială nr.4 – PT sală sport	1.070.000	1.070.000	65.400		65.400					
10	Șc gimnazială nr.6 – canalizare izolare și trotuare anexa școlă	20.000	20.000	18.108		18.108					
11	Șc gimnazială nr.6 – temele și canalizare în spațiile școlii corp A	10.000	10.000	8.500		8.500					
12	Șc. gimnazială Jean Bart – lărgire hol parter acces elevi școlă + PT	75.000	75.000	56.509		56.509					
13	Șc gimnazială Ion Creangă – reabilitarea parțială a rețelei electrice	100.000	100.000	64.674		64.674					
14	Șc gimnazială Ion Creangă – reabilitări interioare	105.000	105.000	73.448		73.448					
15	Șc gimnazială Ion Creangă – reabilitări exterioare	130.000	130.000	96.017		96.017					
16	Șc gimnazială Ion Creangă – reabilitarea băilor pentru elevii din clasele pregătitoare	65.000	65.000	37.711		37.711					
17	Șc gimnazială nr.10 – sală de sport proiect	200.000	200.000	98.000		98.000					
18	Șc gimnazială Miron Costin – reabilitare acoperiș școlă corp B	450.000	450.000	123.100		123.100					
19	Colegiul tehnic Al.I.Cuza – anvelopare corp clădire școlă veche	100.000	100.000	55.995		55.995					
20	Colegiul tehnic de industrie alimentară – consolidare și anvelopare a clădirii colegiului	384.000	384.000	260.840		260.840					
21	Colegiul economic Dimitrie Cantemir – reabilitare acoperiș școlă	495.000	495.000	266.000		266.000					
22	Colegiul Național de Informatică Spiru Haret-sală de gimnastică proiect+execuție	1.052.497	1.052.497	1.052.497		1.052.497					
23	Colegiul de artă Ciprian Porumbescu – înlocuire tâmplărie	327.600	327.600	27.600		27.600					
24	Colegiul de artă Ciprian Porumbescu – modernizare tablou electric	12.500	12.500	8.500		8.500					
25	Colegiul de artă Ciprian Porumbescu – aplicat pardoseală sală sport și holuri	83.000	83.000	69.900		69.900					
26	Campus Școlar la Liceul cu Program Sportiv	17.899.800	17.899.800	1.795.170			1.795.170				

Nr. crt.	Nomenclizarea pe obiective de investitie datari si alte cheletuiri de investitii (data inceperii-an/trim;nr si data acord M.F. si a aprobarii documentatiei de investitii)	Valoarea totala	Valoarea totala actualizata	Total	Proiectii 2017					
					Fond special (in afara bugetului)	buget stat Necesar 2017	buget local		credit extern	credit intern
							Titlu 71	Titlu 55+56+58		
27	Liceul cu program sportiv – stadion antrenament la L.P.S. Suceava	54.500	54.500	54.500			54.500			
28	Extindere și refuncționare Sala de sport la Colegiul National Ștefan cel Mare	7.719.300	7.719.300	102.360				102.360		
29	Colegiul național Ștefan cel Mare – amenajarea curții interioare și a căilor de acces elevi	95.000	95.000	1.878			1.878			
30	Colegiul național Ștefan cel Mare – reabilitare acoperiș clădire din str. Aleea Nucului nr.10	100.000	100.000	8.978			8.978			
31	Colegiul National Petru Rareș – Centrul de documentare informare și corp laboratoare	1.500.000	1.500.000	1.500.000			1.500.000			
32	Colegiul național Mihai Eminescu – împrejmuirea terenului pe fatura dinspre str. Mărășești + proiect	89.000	89.000	75.515			75.515			
33	Seminarul teologic liceal ortodox Mitropolitul Dosoftei – înlocuire ușii GPN Piticot	30.000	30.000	6.420			6.420			
	Total	33.276.071	33.276.071	6.811.731			4.914.201	1.897.530		

Cap. 65.02.B - Lucrări noi Centre bugetare

	Total, din care:	4.595.992	0	4.595.992		0	4.595.992			
1	GPP Aschiuț- amenajare curte cu pavele-reorganizare spațiu funcțional	100.000		100.000			100.000			
2	GPP Aschiuț- proiectare lucrări amenajare curte cu pavele-reorganizare spațiu funcțional GPP „Aschiuța”	18.000		18.000			18.000			
3	GPN Obcini –proiectare+ execuție scară de incendiu	168.000		168.000			168.000			
4	GPN Obcini –împrejmuire spațiu de joaca	7.000		7.000			7.000			
5	GPN Târnăviță – compartimentare subsol	10.000		10.000			10.000			
6	GPN Târnăviță – înlocuire cărămizisicla cu geamuri termopan pe casa scării	25.000		25.000			25.000			
7	Șc.gimnazială nr.1 – proiectare +execuție lucrări de reabilitare curte interioară	379.000		379.000			379.000			
8	Șc.gimnazială nr.3 – reabilitare sala mică sport	119.000		119.000			119.000			
9	Șc.gimnazială nr.3 – reabilitare fațadă bazin înor	9.600		9.600			9.600			
10	Șc.gimnazială nr.3 – înlocuire tâmplărie în podul și subsolul școlii	12.000		12.000			12.000			

Nr. crt.	Nominalizarea pe obiective de investitie dotari si alte cheltuieli de investitii (data inceperii-ant/trim.nr si data acord M.F. si a aprobarii documentatiei de investitii)	Valoarea totala	Valoarea totala actualizata	Propuneri 2017								
				Total	Fond special (in afara bugetului)	buget stat Necesari 2017	buget local		credit extern	credit intern		
							Titlul 71	Titlul 55+56+58				
11	Șc gimnazială nr.3 – prelungire tubulatură instalație de dezumidificare	8.400		8.400		8.400						
12	Șc gimnazială nr.4 – modernizare lambrisare săli de clasă și hol et.I și II	85.000		85.000		85.000						
13	Șc gimnazială nr.4 – modernizare pardoseală hol et.I și II	45.000		45.000		45.000						
14	Șc gimnazială nr.6 –PT mansardare școală corp B	65.000		65.000		65.000						
15	Șc gimnazială nr.6 – reasfaltare teren sport și proiect executie	120.000		120.000		120.000						
17	Șc gimnazială nr.6 - termolizare cabinet medical bibliotecă vestiar	8.000		8.000		8.000						
18	Șc gimnazială nr.6 – den școală corp A	7.000		7.000		7.000						
19	Șc gimnazială nr.6 – amenajare spațiu joacă copii + PT GPN Noroel	30.000		30.000		30.000						
20	Șc gimnazială nr.10 – mansardare școală	952.000		952.000		952.000						
21	Colegiul tehnic Petru Mușat – acoperis cantină	300.000		300.000		300.000						
22	Colegiul tehnic Petru Mușat – fațadă șapte Cămin 3	100.000		100.000		100.000						
23	Colegiul tehnic Șanului Isopescu – PT reparații capitale clădire ateliere	50.000		50.000		50.000						
24	Colegiul tehnic Șanului Isopescu – PT reparații capitale acoperis internat – cantină	50.000		50.000		50.000						
25	Colegiul de artă Ciprian Porumbescu – tâmplărie mase plastice cu geam termopan	300.000		300.000		300.000						
26	Colegiul de artă Ciprian Porumbescu – amenajări exterioare	50.000		50.000		50.000						
27	Liceul cu program sportiv – rețea hidranți exteriori pentru incinta complexului școlar, instalații hidranți interiori Atelier + Amfiteatru PT + executie	229.340		229.340		229.340						
28	Liceul cu program sportiv – lucrări necesare în vederea obținerii autorizației PSI	74.000		74.000		74.000						
29	Liceul cu program sportiv – PT + executie lucrări obținere autorizație ISU	45.508		45.508		45.508						
30	Liceul cu program sportiv – Lucrări de reparații săli de clasă, holuri, casa scării profesori și elevi	225.000		225.000		225.000						

Nr. crt.	Nominizarea pe obiective de investitii dotari si alte cheltuieli de investitii (data inceperii-an/trimur si data acord M.F. si a aprobarii documentatiei de investitii)	Valoarea totala	Valoarea totala actualizata	Propuneri 2017								
				Total	Fond special (in afara bugetului)	buget stat Necesar 2017	buget local		credit extern	credit intern		
							Titlu 71	Titlu 55+56+58				
31	Liceul cu program sportiv – Anvelopare fatada sala sport	160.000		160.000			160.000					
32	Colegiul National Stefan cel Mare – izolare termica atrapa noua (laboratoare)	139.144		139.144			139.144					
33	Colegiul National Stefan cel Mare – reparatii capitale la acoperis cladirea monument (parțial)	460.000		460.000			460.000					
34	Seminarul teologic liceal ortodox Mitropolitul Dosoftei – PT + executie consolidarea si organizarea apașilor la GPP Dunbrava Minunata	135.000		135.000			135.000					
35	Seminarul teologic liceal ortodox Mitropolitul Dosoftei – PT + executie reamenajare curte interioara gradinița Piticot	50.000		50.000			50.000					
36	Seminarul teologic liceal ortodox Mitropolitul Dosoftei – reamenajarea gardului de la gradinița nr.5 acces curte	60.000		60.000			60.000					
	Total	4.595.992		4.595.992			4.595.992					

Cap. 67.02.A - Lucrari in continuare

	Total, din care:	11.657.255	11.657.255	7.078.243	0	1.766.800	0		5.311.443
	Modificare instalatii hidromecanice de stins incendii in camera tehnica la Cinema Modern- Centrul Cultural al municipiului Suceava	20.709	20.709	11.000		11.000	0		
	Total paragraf 03.04	20.709	20.709	11.000		11.000	0		
	Terenuri de sport in municipiul Suceava	1.536.546	1.536.546	878.000		878.000			
	Total paragraf 05.01	1.536.546	1.536.546	878.000		878.000			
	Armenajare zona agrement Tarași	10.100.000	10.100.000	6.189.243		877.800			5.311.443
	Total paragraf 05.03	10.100.000	10.100.000	6.189.243	0	877.800			5.311.443

Cap. 67.02.B - Lucrari noi

	Total, din care:	6.552.763	0	4.314.325	0	4.314.325	0		0
	Reabilitarea monumentului evestru Stefan cel Mare, municipiul Suceava, județul Suceava – amenajări exteroare	1.070.000		1.070.000		1.070.000			

Nr. crt.	Nominalizarea pe obiective de investitie (data inceperii-anz/trim:si data acord M.F. si a aprobarii documentatiei de investitie)	Valoarea totala	Valoarea totala actualizata	Total	Propuneri 2017							
					Fond special (in afara bugetului)	buget stat Necesar 2017	buget local		credit extern	credit intern		
							Titlu 71	Titlu 55+56+58				
2	Reabilitarea monumentului ecestru Ștefan cel Mare, municipiul Suceava, județul Suceava – restaurare monument	729.100		729.100		0	729.100	0				
	Total paragraf 03.12	1.799.100		1.799.100		0	1.799.100	0				
1	Teren de sport în municipiul Suceava	640.225		640.225			640.225					
2	Acoperire amortizoare de șocuri, la locuri de joacă (covor elastic de cauciuc turnat continuu)	500.000		500.000			500.000					
	Total paragraf 05.01	1.140.225		1.140.225			1.140.225					
1	Acoperire patinoar	300.000		300.000			300.000					
2	Amenajare seră floricolă	2.738.438		500.000			500.000					
	Total paragraf 05.03	3.038.438		800.000			800.000					
1	Împrejmuire Cimitir Pacea	575.000		575.000			575.000					
	Total subcapitol 50	575.000		575.000			575.000					

Cap. 70.02.A - Lucrari in continuare

	Total, din care:	34.309.500	34.309.500	28.699.159	0	0	1.979.000	23.843.348	0	2.876.811
1	Management modern și eficient al iluminatului public din municipiul Suceava (fonduri elvețiene)	27.028.000	27.028.000	26.720.159				23.843.348		2.876.811
2	Rețele alimentare energie electrică și iluminat cartier de locuințe pt. tineri zona Tătărași, municipiul Sv	2.152.500	2.152.500	1.250.000			1.250.000			
3	Extindere rețele de alimentare cu energie electrică pentru iluminat public	50.000	50.000	50.000			50.000			
	Total subcapitol 06	29.230.500	29.230.500	28.020.159			1.300.000	23.843.348		2.876.811
1	Reabilitare termică clădiri de locuit multifamiliale	4.330.000	4.330.000	22.000			22.000		0	0
	Total subcapitol 50	4.330.000	4.330.000	22.000	0	0	22.000			0
1	Încalzirea și ventilarea Pieței Agroalimentare Centrale (corp B)	749.000	749.000	657.000			657.000			
	Total subcapitol 50 piață	749.000	749.000	657.000			657.000			

Nr. crt.	Nominalizarea pe obiective de investitii detalii si alte cheltuieli de investitii (data inceperii-av/trim;nr. si data acord M.F. si a aprobarii documentatiei de investitii)	Valoarea totala	Valoarea totala actualizata	Propuneri 2017						
				Total	Fond special (in afara bugetului)	buget stat Necesar 2017	buget local		credit extern	credit intern
							Titlul 71	Titlul 55+56+58		

Cap. 70.02.B - Lucrari noi:

	Total din care:	43.945.123		6.720.883	0	0	6.570.135	150.748	0	0
	Achizitie de echipamente pentru operatorul regional ACEI si reabilitarea rezelei de alimentare cu apă in municipiul Suceava	25.464.988		150.748				150.748		
2	Extindere rezele de alimentare cu apă str. Traian Țăranu etapa I	625.000		625.000			625.000			
	Total subcapitol 05.01	26.089.988		775.748			625.000	150.748		
1	Extindere rezele de alimentare cu energie electrică	1.900.000		400.000			400.000			
2	Extindere rezele de alimentare cu energie electrică pentru iluminat public	400.000		400.000			400.000			
3	Firidă pentru alimentare cu energie electrică spectacole din PT330	32.160		32.160			32.160			
	Total subcapitol 06	2.332.160		832.160			832.160			
1	Rețea gaz metan Burdujeni sat și cartierul tinetului DN29	8.600.000		1.000.000			1.000.000			
	Total subcapitol 02.07	8.600.000		1.000.000			1.000.000			
1	Utilități la locuințe sociale	100.000		100.000			100.000			
2	Zid de sprijin str. M.Kogălniceanu	273.000		273.000			273.000			
3	Racord apă canal la blocurile ANL Metro C1, C2, D1, D2	163.140		163.140			163.140			
4	Racord gaz metan la blocurile ANL Metro C1, C2, D1, D2	33.450		33.450			33.450			
5	Racord energie electrică la blocurile ANL Metro C1, C2, D1, D2	120.045		120.045			120.045			
6	Branșament la rețeaua de termoficare la blocurile ANL Metro C1, C2, D1, D2	127.540		127.540			127.540			
	Total subcapitol 50	817.175		817.175			817.175			
1	Acoperire și modernizare piața Burdujeni	3.595.800		2.695.800			2.695.800			
2	Instalație de stins incendiu Central Comercial Bazar	2.500.000		500.000			500.000			

Nr. crt.	Nominalizarea pe obiective de investitii (data inceperii-an/trim;nr si data acord M.F. si a aprobarii documentatiei de investitii)	Valoarea totala	Valoarea totala actualizata	Total	Propuneri 2017					
					Fond special (in afara bugetului)	buget stat Necesar 2017	buget local		credit extern	credit intern
						Total 71	Trilul 55+56+58			
3	Instalatie eficienta energetica (stalpi solari) in pietele Centraia, G. Enescu, Burdujeni, En Gross si C.C. Bazar	10.000		100.000		100.000				
	Total subcapitol 50 piata	6.105.800		3.295.800		3.295.800				

Cap. 74.02.A - Lucrari in continuare

	Total, din care:	188.337.237	188.337.237	2.393.337		0	0	2.393.337	0	0
1	Sistem de management integrat al deeurilor in judetului Suceava	1.977.237	1.977.237	1.977.237				1.977.237		0
	Total paragraf 05.02	1.977.237	1.977.237	1.977.237				1.977.237	0	0
1	ISPA Reabilitarea si optimizarea sist. de alim. cu apă, canalizare si modernizarea st de epurare din Suceava	186.360.000	186.360.000	416.100				416.100		0
	Total subcapitol 06	186.360.000	186.360.000	416.100	0	0	0	416.100	0	0

Cap. 74.02.B - Lucrari noi

	Total, din care:	222.000		222.000		0	222.000	0	0	0
1	Rețea canalizare pluvială str. Lev Tolstoi	222.000		222.000			222.000			0
	Total paragraf 06	222.000	0	222.000			222.000	0	0	0

Cap. 81.02.A - Lucrari in continuare

	Total, din care:	11.150.800	11.150.800	11.150.800	0	0	11.150.800	0	0	0
1	Deviare rețea termică secundară pentru blocurile ANL Metro C1, C2, D1, D2	80.000	80.000	80.000			80.000			
2	Reabilitarea rețele termoficare și puncte termice	11.070.800	11.070.800	11.070.800			11.070.800			
	Total subcapitol 50	11.150.800	11.150.800	11.150.800	0	0	11.150.800		0	0

Cap. 84.02.A - Lucrari in continuare

	Total, din care:	41.335.591	41.335.591	21.561.610	0	0	8.875.490	11.697.637	0	988.483
1	Electromobilitate – vehicule electrice pentru o municipalitate verde	13.086.000	13.086.000	12.686.120				11.697.637		988.483
	Total paragraf 03.02	13.086.000	13.086.000	12.686.120			0	11.697.637		988.483
1	Modernizare str. Bogdan Vodă	715.846	715.846	443.300			443.300			

Nr. crt.	Nominalizarea pe obiective de investitii (data inoperari-an/trim.nr si data acord M.F. si a aprobarii documentatiei de investitii)	Valoarea totala	Valoarea totala actualizata	Propuneri 2017									
				Total	Fond special (in afara bugetului)	buget stat Necesar 2017	buget local		credit extern	credit intern			
							Titlul 71	Titlul 55+56+58					
2	Modernizare str. Mihail Sadoveanu	2.321.082	2.321.082	1.350.000		1.350.000							
3	Modernizare str. Constantin Moraru	1.481.090	1.481.090	800.000			800.000						
4	Modernizare str. Lev Tolstoi	1.199.573	1.199.573	600.000			600.000						
5	Drumuri și parcuri cartier de locuințe pentru tineri zona Tătărași, municipiul Suceava	12.232.000	12.232.000	2.000.000			2.000.000						
6	Reabilitarea zonei centrale a municipiului Suceava, prin reabilitare pietonal, străzi și iluminat PNDL	10.300.000	10.300.000	3.682.190		0	3.682.190						0
	Total paragraf 03.03	28.249.591	28.249.591	8.875.490		0	8.875.490		0				0
	Total, din care:	2.600.000		900.000			900.000		0				
1	Modernizare str. Traian Taranu etapa I	2.600.000		900.000			900.000						
	Total paragraf 03.03	2.600.000		900.000			900.000						

Cap. 84.02.B- Lucrari noi:

DIRECTOR EXECUTIV,
ELISABETA VAIDEANU

DIRECTOR GENERAL,
DIRECȚIA GENERALĂ TEHNICĂ
ȘI DE INVESTIȚII
FLORIN CERLINȚĂ



ȘEF BIROU INVESTIȚII,
ȘTEFAN VAIDEANU



"ALTE CHELTUIELI DE INVESTITII", DEFALCATA PE BUNURI REPARTIZATE:

NOMINALIZAREA ACHIZITIILOR DE BUNURI SI A ALTOR CHELTUIELI	cant. buc.	TOTAL VALOARE	din care:					
			buget local Titlul 71	buget local Titlul 55+56+58	buget stat	fond spec.	credit	fond ext.
TOTAL		13.097.426	10.590.426	2.507.000				
CAP.51.02. AUTORITATI EXECUTIVE								
Total:		536.968	536.968					
1 Prelungire licență SimAct – soft legislativ		18.000	18.000					
2 Servicii de dezvoltare sistem informatic integrat - Sistemul de Document Management – Pirs-ePrim		36.000	36.000					
3 Servicii de dezvoltare sistem informatic integrat - Sistemul de Document Management – Pirs-ePrim		30.000	30.000					
4 Licențe Office Business 2010 – Word 2010, Excel 2010, Power Point 2010, Outlook 2010		40.800	40.800					
5 Lucrări de extindere și auditare rețea de calculatoare		70.000	70.000					
6 Înlocuirea unor echipamente hardware (stații de lucru, monitoare, imprimante simple și multifuncționale, etc.)		85.198	85.198					
7 Servicii de dezvoltare aplicație informatică de gestiune a impozitelor și taxelor locale – eTax		40.000	40.000					
8 Program software pentru evidența și urmărirea contractelor de închiriere și a obligațiilor de plată (calcul chirie, majorări de întârziere, istoric contracte, balanță analitică, centralizator încasări, centralizator corecții de sold, provizioane, evoluție sold)		7.000	7.000					
9 Program MAPSYS12 pentru întocmirea planurilor de situație din cadastru imobiliar-edilitar		8.330	8.330					
10 Ceas cu LED – uri		7.140	7.140					
11 Centrală telefonică echipată		59.500	59.500					
12 Autovehicul special amenajat destinat transportului de valori		100.000	100.000					
13 Achiziții servere sistem informatic integrat Pirs-ePrim	2	35.000	35.000					
Total paragraf 01.03		536.968	536.968					

NOMINALIZAREA ACHIZITIILOR DE BUNURI SI A ALTOR CHELTUELI	cant. buc.	TOTAL VALOARE	din care:					
			buget local Titlul 71	buget local Titlul 55+56+58	buget stat	fond spec.	credit	fond ext.

CAP. 61.02. ORDINE PUBLICĂ ȘI SIGURANȚĂ NAȚIONALĂ

Total:		591.481	591.481					
1	Rampe luminoase	12.000	12.000					
2	Registrul local al spațiilor verzi	250.000	250.000					
4	Centrală telefonică cu înregistrare + echipament IT pentru număr scurt	17.850	17.850					
6	Pistol cu muniție letală	28.000	28.000					
7	Pistol cu muniție neletală	33.650	33.650					
8	Biococlul pe timp de noapte	6.000	6.000					
9	Aparate aer condiționat	17.981	17.981					
10	Sisteme antivirale	2.500	2.500					
11	Camere inteligente IP supraveghere video	15.200	15.200					
12	NVR - uri camere IP	6.300	6.300					
		389.481	389.481					
61.02.03.04. poliția locală								
1	Aparat termoviziune pentru depistarea răniților aflați sub dărâmturi în caz de cutremur pe timp de noapte	30.000	30.000					
2	Pompă circulație DAB BPH 150/360 80T	5.000	5.000					
3	Generator curent cu automatizare insonorizat 120 KVA	90.000	90.000					
4	Generator curent auxiliar 40KVA	40.000	40.000					
5	Paratrăsnit cu dispozitiv amorsare tip PDA pentru sediul Primăriei municipiului Suceava	13.000	13.000					
6	Costum de protecție antițoc necesar pentru intervenție în caz de incendii	16.000	16.000					
7	Costum de protecție antichimică necesar pentru intervenție în caz de accident chimic model 1b	8.000	8.000					
		202.000	202.000					
61.02.05. siguranță națională								
CAP.65.02. ÎNVĂȚĂMÂNT CENTRE BUGETARE								
Total:		2.186.277	2.186.277					
1	GPP Gulliver - S.F. Mansardare și modernizare la G.P.P. ABC	19.000	19.000					

NOMINALIZAREA ACHIZITIILOR DE BUNURI SI A ALTOR CHELTUIELI	cant. buc.	TOTAL VALOARE	din care:							
			buget local Titlul 71	buget local Titlul 55+56+58	buget stat	fond spec.	credit	fond ext.		
2	GPP Guliver – laptop	6.000	6.000							
3	GPP Guliver – videoproector	6.000	6.000							
4	GPP Guliver – tabla inteligentă (suport tabla – 3000, tabla – 7000, videoproector – 3000)	24.000	24.000							
5	GPP Guliver – achizitie și montare centrală termică	21.300	21.300							
6	GPP Guliver – SF amenajare loc de joacă	7.400	7.400							
7	GPP Guliver – achizitie și montare centrală termică	21.300	21.300							
8	GPP Așchiuță – videoproector	5.951	5.951							
9	GPP Așchiuță – calculator	5.000	5.000							
10	GPP Așchiuță – paratrâșnet la G.P.P. nr 6	15.000	15.000							
11	GPP I-2-3 – dotare aparate aer condiționat	19.000	19.000							
12	GPP I-2-3 – uscător rufile	4.000	4.000							
13	GPP Prichindel – multifuncțională laserjet A3	10.000	10.000							
14	GPN Tândrică – SF anvelope grădiniță	10.000	10.000							
15	GPN Tândrică – aparate aer condiționat	14.500	14.500							
	Total paragraf 03.01	188.451	188.451							
1	Șc gimnazială nr.1 – scară exterioră de evacuare GPN Pinocchio	50.000	50.000							
2	Șc gimnazială nr.1 – SF reabilitare curte interioară	8.000	8.000							
3	Șc gimnazială nr.1 – SF loc de joacă copii GPN Pinocchio	1.000	1.000							
4	Șc gimnazială nr.3 – echipament pentru tratare și sterilizare apă bazin	92.000	92.000							
5	Șc gimnazială nr.3 – schimbătoare de căldură la centrala termică	13.000	13.000							
6	Șc gimnazială nr.4 – extindere sistem suprapeghere et. 1	8.000	8.000							
7	Șc gimnazială nr.4 – stație radioamplificare	12.000	12.000							
8	Șc gimnazială Jean Bart – hidranți de incendiu (interior și exterior)	45.000	45.000							
9	Șc gimnazială Jean Bart – instalații de detectare, semnalizare și avertizare incendii + semnalizare ieșire	27.000	27.000							
10	Șc gimnazială Jean Bart – 2 uși termopan pentru închidere scări	20.000	20.000							
11	Șc gimnazială Jean Bart – sisteme informatice + server	30.000	30.000							

NOMINALIZAREA ACHIZITIILOR DE BUNURI SI A ALTOR CHELTUIELI	cant. buc.	TOTAL VALOARE	din care:						
			buget local Titlul 71	buget local Titlul 55+56+58	buget stat	fond spec.	credit	fond ext.	
12 Șc gimnazială Jean Bart – multifuncționale color		13.000	13.000						
13 Șc gimnazială Jean Bart – PT și redimensionare a bransamentului de apă rece		30.000	30.000						
14 Șc gimnazială Jean Bart – achiziționare și montare centrală termică pe gaz		20.000	20.000						
15 Șc gimnazială nr 6 – ușa termopan intrare școală corp A		2.700	2.700						
16 Șc gimnazială Grigore Ghica Voievod- licențe calculator		2.000	2.000						
17 Șc gimnazială Grigore Ghica Voievod – videoproiectoare		24.000	24.000						
18 Șc gimnazială Grigore Ghica Voievod – laptop		9.000	9.000						
19 Șc gimnazială Grigore Ghica Voievod – stație radio		10.100	10.100						
20 Șc gimnazială Grigore Ghica Voievod – centrală termică GPN 8		10.000	10.000						
21 Șc gimnazială Ion Creangă – tabelă electronică sală sport		20.000	20.000						
22 Șc gimnazială Ion Creangă – Autorizatie si expertiza ISU		40.000	40.000						
23 Șc gimnazială Ion Creangă – Sistem de protecție la incendiu		60.000	60.000						
24 Șc gimnazială Miron Costin-nasina de spalare si aspirat sala de sport		9.000	9.000						
25 Șc gimnazială Miron Costin-echipament multifuncțional xerox-2 buc.		21.000	21.000						
		576.800	576.800						
		Total paragraf 04.01							
1 Colegiul tehnic ALI.Cuza – paratrânsnet		39.909	39.909						
2 Colegiul tehnic ALI.Cuza – calculatorare		43.054	43.054						
3 Colegiul tehnic ALI.Cuza – trusă scule atelier		65.916	65.916						
4 Colegiul tehnic ALI.Cuza – videoproiector		6.600	6.600						
5 Colegiul tehnic ALI.Cuza – mobilier internet		59.217	59.217						
6 Colegiul tehnic ALI.Cuza – laptop		5.960	5.960						
7 Colegiul tehnic ALI.Cuza – plită de gătit pe gaz		15.000	15.000						
8 Colegiul tehnic Petru Musgat – autoutilitară Dacia		55.000	55.000						
9 Colegiul tehnic Petru Musgat – mașină profesională de spălat		11.000	11.000						
10 Colegiul tehnic Petru Musgat – SF rebitare canalizare cantină		10.000	10.000						
11 Colegiul tehnic Petru Musgat – SF înlocuire instalație electrică școală și cămin 3		40.000	40.000						
12 Colegiul tehnic Petru Musgat – Documentație tehnico – economică privind proiectul - Reabilitarea și echiparea infrastructurii educaționale		160.000	160.000						

NOMINALIZAREA ACHIZITIILOR DE BUNURI SI A ALTOR CHELTUIELI	cant. buc.	TOTAL VALOARE	din care:						
			buget local Titlul 71	buget local Titlul 55+56+58	buget stat	fond spec.	credit	fond ext.	
13 Colegiul tehnic de industrie alimentară – autoturism Dacia Logan pr. Conducere auto elevi		52.000	52.000						
14 Colegiul tehnic Samuil Isopescu – autoturism Dacia Logan		40.000	40.000						
15 Colegiul tehnic Samuil Isopescu – pachet Basic Parasonic		9.500	9.500						
16 Colegiul tehnic Samuil Isopescu – aparat foto cu accesorii		4.000	4.000						
17 Colegiul tehnic Samuil Isopescu – aparat multifuncțional de forță		19.000	19.000						
18 Colegiul tehnic Samuil Isopescu – trusă electricele 1		4.600	4.600						
19 Colegiul tehnic Samuil Isopescu – videoproiectoare		6.000	6.000						
20 Colegiul tehnic Samuil Isopescu – teodolit		5.400	5.400						
21 Colegiul tehnic Samuil Isopescu – multifuncțional XEROX		6.000	6.000						
22 Colegiul tehnic Samuil Isopescu – laptop		6.000	6.000						
23 Colegiul tehnic Samuil Isopescu – sistem sonorizare		7.000	7.000						
24 Colegiul tehnic Samuil Isopescu – trusă de electricitate		4.301	4.301						
25 Colegiul tehnic Samuil Isopescu – trusă optică pentru tablă magnetică		2.731	2.731						
26 Colegiul economic Dimitrie Cantemir – dulapuri cu vitrină, rafturi bibliotecă		10.000	10.000						
27 Colegiul economic Dimitrie Cantemir – calculatoare		70.000	70.000						
28 Colegiul economic Dimitrie Cantemir – laptop		30.000	30.000						
29 Colegiul economic Dimitrie Cantemir – tablă interactivă		15.000	15.000						
30 Colegiul economic Dimitrie Cantemir – televizorare săli clasă		57.000	57.000						
31 Colegiul economic Dimitrie Cantemir – mașină de spălat rufe		20.000	20.000						
32 Colegiul economic Dimitrie Cantemir – mașină de curățat carțofi		8.000	8.000						
33 Colegiul economic Dimitrie Cantemir – xerox multifuncțional		10.000	10.000						
34 Colegiul Național de Informatică Spiru Haret-sisteme de calcul		62.838	62.838						
35 Colegiul Național de Informatică Spiru Haret-schimbare investitoare corp școlară		300.000	300.000						
36 Colegiul de artă Ciprian Porumbescu – DVR HD sistem supraveghere		11.000	11.000						
37 Colegiul de artă Ciprian Porumbescu – calculatoare		84.000	84.000						
38 Colegiul Național Ștefan cel Mare – copiator		15.000	15.000						
39 Colegiul Național Ștefan cel Mare – sisteme de calcul		21.000	21.000						

NOMINALIZAREA ACHIZITIILOR DE BUNURI SI A ALTOR CHELTUIELI	cant. buc.	TOTAL VALOARE	din care:								
			buget local	Titlul 71	buget local	Titlul 55+56+58	buget stat	fond spec.	credit	fond ext.	
40		10.000	10.000								
41		9.000	9.000								
42		10.000	10.000								
		Total paragraf 04.02	1.421.026	1.421.026							

Cap. 66.02. SĂNĂTATE

Total:		100.480	100.480	0							
1	Sterilizator cu abur	8	76.000	76.000							
2	Compresor	8	24.480	24.480							
		Total paragraf 66.02.08.	100.480	100.480							

Cap. 67.02. INTRETINERE GRADINI PUBLICE, PARCURI, ZONE VERZI, BAZE SPORTIVE SI DE AGREMENT

Total:		2.856.126	2.856.126	0							
1	Armenajare Cinema Modern - Centrul Cultural al municipiului Suceava dotări-echipamente pentru rețea locală de internet și intranet din interiorul clădirii și dispozitive și echipamente pentru semnalul wi-fi		28.000	28.000							
2	Soluții informatice pentru rezervare și plata on-line de pe diferite dispozitive electronice pentru activitatea de difuzare film		70.000	70.000							
3	Lampă xenon 300W (rezervă) aparat proiectie + montaj		9.000	9.000							
4	Sistem proiectie 3D pasiv + 2500 ochelari + montaj		65.000	65.000							
5	Echipament sunet + efecte speciale + montaj		155.000	155.000							
6	Sistem supraveghere interioară		35.000	35.000							
7	Licență program sistem antivirus	8	2.400	2.400							
		Total paragraf 03.04	364.400	364.400							
1	Motofeștrale	4	20.000	20.000							
2	Motofeșterce	2	6.000	6.000							
3	Motocase	4	21.000	21.000							
4	Tractoraș – tuns gazon		31.000	31.000							
5	Toalete ecologice	10	60.000	60.000							

NOMINALIZAREA ACHIZITIILOR DE BUNURSI A ALTOR CHELTUIELI	cant. buc.	TOTAL VALOARE	din care:						
			buget local Titlul 71	buget local Titlul 55+56+58	buget stat	fond spec.	credit	fond ext.	
6 Pompe submersibile	7	35.288	35.288						
7 Masină universală pentru tâmplărie	1	65.000	65.000						
8 Locuri joacă		1.000.000	1.000.000						
9 Aparatură fitness în aer liber pentru adulți		155.000	155.000						
11 Accesorii utilaj multifuncțional		150.000	150.000						
12 Freză zăpadă	2	17.740	17.740						
13 Generator sudură	1	10.000	10.000						
14 Pickamer	1	12.000	12.000						
15 Ornamente luminoase sărbători		150.000	150.000						
16 Dispozitiv desfundat țevi		10.800	10.800						
17 Casule lemn		61.000	61.000						
18 Generator curent	2	12.798	12.798						
19 Ecran led pentru afișaj (Tabela electronică) stadion Areni		147.600	147.600						
20 Licență program sistem antivirus	5	1.500	1.500						
21 Mașină de găurit cu coloană fixă	1	25.000	25.000						
22 Structură metalică multifuncțională pentru evenimente		150.000	150.000						
23 Cupolă ornamentală din ghirlande luminoase		155.000	155.000						
24 Ornament decorativ luminos		60.000	60.000						
25 Totem publicitar „Orasul Suceava destinatie europeană de excelență” - dotări+montaj	5	135.000	135.000						
Total paragraf 05.03		2.491.726	2.491.726						

CAP. 68.02.ASIGURĂRI ȘI ASISTENȚĂ SOCIALĂ

Total:		51.000	51.000						
1	Ceșea nr.1 - modernizarea spațiului de joacă PT+SF	25.000	25.000						
	Total subcapitol 11	25.000	25.000						
1	Aparate aer condiționat	20.000	20.000						
3	Program informatic de gestiune	6.000	6.000						

NOMINALIZAREA ACHIZITIILOR DE BUNURI SI A ALTOR CHELTUIELI	cant. buc.	TOTAL VALOARE	din care:						
			buget local	buget local	buget stat	fond spec.	credit	fond ext.	
		26.000	Titlu 71	Titlu 55+56+58					
		Total paragraf 15.02	26.000						

Cap.70.02.LOCUINTE SERVICII SI DEZVOLTARE PUBLICA

Total:		4.039.094	4.039.094		0				
--------	--	------------------	------------------	--	----------	--	--	--	--

Cap. 70.02. STUDII DE FEZABILITATE

Total:		3.535.294	3.535.294		0				
1	Avize acorduri, organizarea licitatilor, expertize	100.000	100.000						
2	Avize PSI	100.000	100.000						
3	Expertize locuinte sociale	27.000	27.000						
4	Reactualizare PUG - municipiul Suceava	48.500	48.500						
5	Studiu istorico - arhitectural pentru clasarea ca monument de categorie valorică „B” a clădirii Casa de Cultură a Sindicatelor	11.900	11.900						
6	PUZ zona construită protejată Mănăstirea Teodoreni	23.700	23.700						
7	PUZ zona construită protejată Gara Suceava Nord – Ițcani	23.700	23.700						
8	PUZ zona construită protejată Gara Suceava Burdujeni	29.700	29.700						
9	PUZ zona construită protejată Mănăstirea Zameca	47.500	47.500						
10	PUZ zona construită protejată Ansamblul bisericii Sf. Simion (Turnul Roșu) și monumentele de pe str. Armenescă și Dragoș Vodă	35.600	35.600						
11	PUZ zona construită protejată Biserica Sf. Nicolae, Biserica Armenescă Sf. Cruce	117.810	117.810						
12	PUZ zona construită protejată Biserica Cuconilor, Biserica Sf. Gheorge Mirăuți, Ansamblul bisericii Sf. Dumitru situl și vechiul centru medieval	141.610	141.610						
13	PUZ zona construită protejată Cetatea de Seana, Platoul din Iașa Cetății	89.200	89.200						
14	PUZ zona construită protejată Tribunal, Prefectura (include actualul sediu PDL -- monument „Casa”)	107.000	107.000						
15	Note de constatare și expertize pentru lucrări de intervenție la clădiri proprietatea municipiului Suceava în vederea reabilitării structurii arhitecturale a anvelopei acestora, conform Legii 153/05.07.2011	134.500	134.500						
16	Cadastru imobiliar-edilitar	648.500	648.500						

	NOMINALIZAREA ACHIZITIILOR DE BUNURI SI A ALTOR CHELTUIELI	cant buc.	TOTAL VALOARE	din care:						
				buget local	buget local Trăihul 55+56+58	buget stat	fond spec.	credit	fond ext.	
17	Modernizare Parc Policlinică și fântână arteziană		40.000	40.000	Trăihul 71					
18	Modernizare Parc Mărășești și fântână arteziană		30.000	30.000						
19	Modernizare fântână arteziană – Nordic		10.000	10.000						
20	Acoperire Patinoar artificial		30.000	30.000						
21	Împrejmuire Cimitir Pacea		20.000	20.000						
22	Reabilitare instalație termică Stadion Areni		15.000	15.000						
23	Instalație iluminat nocturnă stadion Areni		50.000	50.000						
24	Modernizare Strand		50.000	50.000						
25	Amenajare locuri de joacă		20.000	20.000						
26	Amenajare terenuri sport în municipiul Suceava		20.000	20.000						
27	Expertiză laz str. Universității		10.000	10.000						
28	Studiu de oportunitate în vederea delegării gestiunii serviciului de iluminat public al municipiului Suceava		30.000	30.000						
29	Extindere rețele de alimentare cu energie electrică		30.000	30.000						
30	Extindere rețele de alimentare cu energie electrică pentru iluminat public		35.000	35.000						
31	Program de îmbunătățire a eficienței energetice		71.074	71.074						
32	Studiu de trafic aferent străzii Calea Unirii		48.800	48.800						
33	Sistem inteligent pentru managementul traficului rutier, în vederea creșterii fluxului și siguranței circulației tip „Undă verde”		70.000	70.000						
34	Zid de sprijin str. M Kogălniceanu		8.300	8.300						
35	Utilități la locuințe sociale		66.600	66.600						
36	Studiu de soluție alimentare cu energie electrică stadion Areni		30.000	30.000						
37	Studiu topografic la ruta alternativă Suceava – Botoșani		60.000	60.000						
38	Studiu geotehnic la ruta alternativă Suceava – Botoșani		50.000	50.000						
39	Studiu de prefabricatitate la ruta alternativă Suceava – Botoșani etapa I – pod peste râul Suceava		24.000	24.000						
40	Expertiză str. Traian Țăranu		5.000	5.000						
41	Modernizare str. Traian Țăranu etapa I		50.000	50.000						

NOMINALIZAREA ACHIZITIILOR DE BUNURI SI A ALTOR CHELTUIELI	cant. buc.	TOTAL VALOARE	din care:						
			buget local Titlul 71	buget local Titlul 55+56+58	buget stat	fond spec.	credit	fond ext.	
42		10.000	10.000						
43		40.000	40.000						
44		40.000	40.000						
45		40.000	40.000						
46		7.000	7.000						
47		7.000	7.000						
48		7.000	7.000						
50		238.000	238.000						
51		5.000	5.000						
52		20.000	20.000						
53		35.000	35.000						
54		20.000	20.000						
55		20.000	20.000						
56		20.000	20.000						
57		7.000	7.000						
58		38.800	38.800						
59		7.600	7.600						
60		20.000	20.000						
61		30.000	30.000						
62		6.500	6.500						
63		70.000	70.000						
64		12.000	12.000						
65		25.000	25.000						

NOMINALIZAREA ACHIZITIILOR DE BUNURI SI ALTOR CHELTUIELI	cant. buc.	TOTAL VALOARE	din care:					
			buget local	buget local	buget stat	fond spec.	credit	fond ext.
			Titlul 71	Titlul 55+56+58				
66 Monumentul „Marea Unire” municipiul Suceava		10.000	10.000					
67 Documentatie tehnica pentru obtinere aviz Autoritatea Aeronautica Civila Româna în vederea aprobării PUG al municipiului Suceava		59.500	59.500					
68 Modernizare str. Traian Popovici		15.000	15.000					
69 Studiu topografic pe str. Traian Popovici		5.000	5.000					
70 Studiu geotehnic pe str. Traian Popovici		1.600	1.600					
71 Modernizare str. Eugen Lovinescu		8.000	8.000					
72 Studiu topografic pe str. Eugen Lovinescu		3.000	3.000					
73 Studiu geotehnic pe str. Eugen Lovinescu		1.000	1.000					
74 Modernizare str. Pictor Dumitru Dacian		8.000	8.000					
75 Studiu topografic pe str. Pictor Dumitru Dacian		3.000	3.000					
76 Studiu geotehnic pe str. Pictor Dumitru Dacian		1.000	1.000					
		3.400.994	3.400.994	0				
		Total subcapitolul 50	14.300	14.300				
1 PUD – modernizare piață agroalimentară George Eneșcu		14.300	14.300					
2 Instalații iluminat energie verde în piețele și Bazarul municipiului Suceava		85.000	85.000					
3 Reechilibrare puteri energie electrică consumatori în cadrul Pieței En Gross Sv		15.000	15.000					
4 Acoperire și modernizare Piața En Gross Burdujeni		20.000	20.000					
		134.300	134.300					
		Total subcapitolul 50 piață	134.300					

Cap. 70.02. DOTĂRI

Total:		503.800	503.800	0				
1 Sistem detectie și alarmare incendiu sediu DAP inclusiv arhiva DAP		19.800	19.800					
2 Sistem supraveghere video Piața Centrală		19.800	19.800					
3 Sistem camere luat vederi Piața En gros Burdujeni		4.000	4.000					
4 Aparate automate pentru parcare		70.200	70.200					
5 Sistem supraveghere video parcometre		30.000	30.000					
6 Sistem plată prin SMS parcometre (program soft+echipament)		70.000	70.000					

NOMINALIZAREA ACHIZITIILOR DE BUNURI SI ALTOR CHELTUIELI	cant. buc.	TOTAL VALOARE	din care:						
			buget local Titlul 71	buget local Titlul 55+56+58	buget stat	fond spec.	credit	fond ext.	
7		180.000	180.000						
8		20.000	20.000						
9		10.000	10.000						
10		75.000	75.000						
11		5.000	5.000						
Total subcapitolul 50 piața		503.800	503.800						

Cap. 80.02.ACTIUNI GENERALE, ECONOMICE, COMERCIALE SI DE MUNCA

Total:		2.237.716	0	2.237.716	0				
1	Reabilitare Curtea Domnească	250.000		250.000					
2	Electromobilitate – Vehicule electrice pentru o municipalitate verde	114.716		114.716					
3	Reabilitare termică a clădirii Primăriei	160.000		160.000					
4	Construire grădiniță cartier Obcini	160.000		160.000					
5	Reabilitare locuințe sociale	150.000		150.000					
6	Reabilitare infrastructură stradală urbană	100.000		100.000					
7	Reabilitare rețele de iluminat public	150.000		150.000					
8	Reabilitare rețele de transport și distribuție de energie termică	300.000		300.000					
9	Studiu de trafic pentru Reabilitare străzi, poduri și passaj	28.000		28.000					
10	Amenajare sediu primărie Ircani – Cinematograf Arta	295.000		295.000					
11	Construire grădiniță cartier Bardujeni sat din municipiul Suceava	160.000		160.000					
12	Reabilitare termică blocuri de locuit	200.000		200.000					
13	Creșterea eficienței energetice la clădirile rezidențiale în municipiul Suceava	120.000		120.000					
14	Amenajare zonă de agrement - Dealul Mănăstirii Teodoresni	50.000		50.000					
Total paragraful 01.10		2.237.716	0	2.237.716					

NOMINALIZAREA ACHIZITIILOR DE BUNURI SI A ALTOR CHELTUIELI	cant. buc.	TOTAL VALOARE	din care:						
			buget local Titlul 71	buget local Titlul 55+56+58	buget stat	fond spec.	credit	fond ext.	

Cap. 84.02. TRANSPORT ÎN COMUN

Total:		498.284	229.000	269.284	0				
1	Mijloace de transport	10	229.000						
2	Plan de Mobilitate urbana pentru Municipiul Suceava		134.000	134.000					
3	Studiu de trafic pt. Sistem integrat de transport public ecologic in mun. Suceava		135.284	135.284					
			498.284	229.000	269.284				
			Total paragraf 03.02						

DIRECTOR EXECUTIV

ELISABETA VAIDEANU

DIRECTOR GENERAL,

DIRECȚIA GENERALĂ TEHNICĂ

ȘI DE INVESTIȚII

FLORIN CERLINCĂ

ȘEF BIROU INVESTIȚII,

ȘTEFAN VAIDEANU