



# MUNICIPIUL SUCEAVA

B-dul 1 Mai nr. 5A, cod: 720224

[www.primariasv.ro](http://www.primariasv.ro), [primsv@primariasv.ro](mailto:primsv@primariasv.ro)

Tel: 0230-212696, Fax: 0230-520593

PROIECT

## HOTĂRÂRE

privind repartizarea disponibilităților din Fondul de rezervă al Bugetului Local  
al municipiului Suceava pentru anul 2017

Consiliul local al municipiului Suceava;

Având în vedere Expunerea de motive a Primarului municipiului Suceava, înregistrată sub nr. 36584/18.10.2017 și Raportul de specialitate al Biroului Buget din cadrul Direcției Buget, Contabilitate și Fiscalitate, înregistrat sub nr. 36585 din 18.10.2017, precum și avizul comisiei economico-financiară, juridică, disciplinară;

În baza dispozițiilor Legii 273/2006 privind Finanțele publice locale, a Legii bugetului de stat pentru anul 2017 nr.6/2017 și a Legii 571/2003 privind Codul fiscal cu modificările și completările ulterioare;

În temeiul art.36, alin.2, lit.b, pct.4, art.45, alin.2, lit.a, art.47 și art.49, din Legea nr.215 /2001 a administrației publice locale republicată.

## HOTĂRĂȘTE:

**Art.1.** Aprobarea Bugetului Local rectificat al municipiului Suceava pentru anul 2017, cuprins în Anexa 1 la prezenta hotărâre.


**Art.2.** (1) Cheltuielile prevăzute în bugetul local pentru anul 2017 reprezintă limite maxime, care nu pot fi depășite.

(2) Angajarea și efectuarea cheltuielilor aprobate în buget se realizează numai cu respectarea prevederilor legale și în limita creditelor bugetare aprobate.

**Art.3.** Aprobarea „Programului obiectivelor de investiții pe anul 2017” modificat conform Anexei 2.

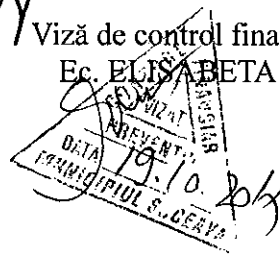
**Art.4.** Primarul municipiului Suceava, prin Direcția Buget, Contabilitate și Fiscalitate și celelalte servicii funcționale ale Consiliului Local, va asigura ducerea la îndeplinire a prevederilor prezentei hotărâri.

INIȚIATOR  
PRIMAR  
Ec. ION LUNGU



VIZAT PENTRU LEGALITATE,  
SECRETAR MUNICIPIU  
Jurist IOAN CIUTAC

Viză de control financiar preventiv,  
Ec. ELISABETA VĂIDEANU





# MUNICIPIUL SUCEAVA

B-dul 1 Mai nr. 5A, cod: 720224

[www.primariasv.ro](http://www.primariasv.ro), [primsv@primariasv.ro](mailto:primsv@primariasv.ro)

Nr.36584 din 18.10.2017

## EXPUNERE DE MOTIVE

privind repartizarea disponibilităților din Fondul de rezervă al Bugetului Local  
al municipiului Suceava pentru anul 2017

### La cheltuieli:

#### În cadrul secțiunii de funcționare propun următoarele rectificări:

Prin nota de fundamentare nr.1461/12.10.2017, Seminarul Teologic Liceal Ortodox "Mitropolitul Dosoftei" solicită **rectificarea în plus** a bugetului cu suma de **85.000 lei**, astfel:

- în cadrul paragrafului 65.02.03.01 "Învățământ preșcolar", cu suma de 57.500 lei:
  - articolul 20.01.02 „Materiale pentru curățenie” se rectifică în plus cu suma de 3.000 lei;
  - articolul 20.01.03 „Încălzit, iluminat, forță motrică” se rectifică în plus cu suma de 15.000 lei;
  - articolul 20.01.08 „Poștă, telecomunicații, radio, TV, internet” se rectifică în plus cu suma de 500 lei.
  - articolul 20.01.30 „Alte bunuri și servicii cu caracter funcțional” se rectifică în plus cu suma de 14.000 lei.
  - articolul 20.05.30 „Alte obiecte de inventar” se rectifică în plus cu suma de 25.000 lei;
- în cadrul paragrafului 65.02.04.02 "Învățământ secundar superior", cu suma de 27.500 lei:
  - articolul 20.01.30 „Alte bunuri și servicii cu caracter funcțional” se rectifică în plus cu suma de 10.000 lei.
  - articolul 20.13 „Pregătire profesională” se rectifică în plus cu suma de 1.000 lei;
  - articolul 20.05.30 „Alte obiecte de inventar” se rectifică în plus cu suma de 15.000 lei;
  - articolul 20.06.01 „Deplasări interne” se rectifică în plus cu suma de 1.500 lei;

Prin nota de fundamentare nr.3326/18.10.2017, Liceul cu Program Sportiv solicită **rectificarea în plus** a bugetului, în cadrul paragrafului 65.02.04.02 "Învățământ secundar superior, cu suma de **100.000 lei**, astfel:

- articolul 20.01.03 „Încălzit, iluminat, forță motrică” se rectifică în plus cu suma de 70.000 lei;
- articolul 20.01.04 „Apă, canal, salubritate” se rectifică în plus cu suma de 20.000 lei.
- articolul 20.01.30 „Alte bunuri și servicii cu caracter funcțional” se rectifică în plus cu suma de 10.000 lei.

Prin nota de fundamentare nr.7021/18.10.2017, Colegiul Tehnic Alexandru Ioan Cuza solicită **rectificarea în plus** a bugetului, în cadrul paragrafului 65.02.04.02 "Învățământ secundar superior, cu suma de **100.000 lei**, astfel:

- articolul 20.01.03 „Încălzit, iluminat, forță motrică” se rectifică în plus cu suma de 90.000 lei;
- articolul 20.01.04 „Apă, canal, salubritate” se rectifică în plus cu suma de 10.000 lei.

Prin nota de fundamentare nr.1787/18.10.2017, Școala Gimnazială nr.4 solicită **rectificarea în plus a bugetului, cu suma de 4.600 lei**, astfel:

- în cadrul paragrafului 65.02.03.02 “Învățământ primar”, articolul 59.01 „Burse” se rectifică în plus cu suma de 600 lei;
- în cadrul paragrafului 65.02.04.01 “Învățământ secundar inferior”, articolul 59.01 „Burse” se rectifică în plus cu suma de 4.000 lei;

Prin nota de fundamentare nr.36624/18.10.2017, Direcția Generală a Domeniului Public solicită majorarea bugetului în cadrul paragrafului 67.02.05.03 “Întreținere grădini publice, parcuri, zone verzi, baze sportive și de agrement”, **prin rectificarea în plus cu suma de 50.000 lei** a articolului 20.02 “Reparații curente”. Suma menționată este necesară pentru asigurarea reparațiilor curente la sculele și utilajele din dotare, precum și alte reparații pentru buna funcționare a direcției.

Prin nota de fundamentare nr.260/12.10.2017, Direcția Administrația Piețelor solicită majorarea bugetului în cadrul subcapitolului 70.02.50A „Alte servicii în domeniul locuinței, serviciilor și dezvoltării comunale-Piața”, **prin rectificarea în plus cu suma de 55.000 lei** a articolului 20.02 “Reparații curente”. Suma menționată este necesară pentru asigurarea reparațiilor curente la copertina metalică ce acoperă căile de circulație între tarabele amplasate pe platoul pieței agroalimentare G.Enescu.

#### **În cadrul secțiunii de dezvoltare propun următoarele rectificări:**

Prin nota de fundamentare nr.218/16.10.2017, GPN “Tândărică” solicită modificarea listei de investiții în cadrul paragrafului 65.02.03.01C “Învățământ preșcolar-Alte cheltuieli de investiții, studii și achiziții”, prin suplimentarea valorii poziției nr.15 “Aparate aer condiționat ” cu valoarea de 5.000 lei.

În urma modificării de mai sus a listei de investiții, bugetul paragrafului 65.02.03.01 “Învățământ preșcolar” se majorează **prin rectificarea în plus** a alineatului 71.01.30 “Alte active fixe” **cu suma de 5.000 lei**.

Prin nota de fundamentare nr.3615/16.10.2017, Școala Generală nr.3 solicită modificarea listei de investiții în cadrul paragrafului 65.02.04.01C “Învățământ secundar inferior-Alte cheltuieli de investiții, studii și achiziții”, prin suplimentarea valorii poziției nr.5 “Schimbătoare de căldură la centrala termică” cu valoarea de 13.000 lei.

În urma modificării de mai sus a listei de investiții, bugetul paragrafului 65.02.04.01 “Învățământ secundar inferior” se majorează **prin rectificarea în plus** a articolului 71.01.30 “Alte active fixe” **cu suma de 13.000 lei**.

Prin nota de fundamentare nr.1907/12.10.2017, Școala Generală nr.6 solicită modificarea listei de investiții în cadrul paragrafului 65.02.04.01C “Învățământ secundar inferior – Alte cheltuieli de investiții, studii și achiziții”, prin adăugarea unei noi poziții “PT+scenariu securitate la incendiu+expertiza pentru rezistența clădirii” cu valoarea de 35.000 lei.


În urma modificării de mai sus a listei de investiții, bugetul paragrafului 65.02.04.01 “Învățământ secundar inferior” se majorează **prin rectificarea în plus** a alineatului 71.01.30 “Alte active fixe” **cu suma de 35.000 lei**.

În urma modificărilor de mai sus, propun **rectificarea în minus cu suma de 447.600 lei** în cadrul subcap. 54.02.05 „Fond de rezervă bugetară la dispoziția autorităților locale” a articolului 50.04 „Fond de rezervă bugetară la dispoziția autorităților locale”.

Pentru echilibrarea celor două secțiuni, secțiunea de funcționare, respectiv secțiunea de dezvoltare, propun următoarele rectificări:

- *Articolul 37.02.03 – “Vărsăminte din secțiunea de funcționare pentru finanțarea secțiunii de dezvoltare a bugetului local” se rectifică în minus cu suma de 53.000 lei,*
- *Articolul 37.02.04 – “Vărsăminte din secțiunea de funcționare” se rectifică în plus cu suma de 53.000 lei.*

Față de cele menționate mai sus, propun Consiliului Local al Municipiului Suceava adoptarea proiectului de hotărâre în forma redactată și prezentată alăturat.





# MUNICIPIUL SUCEAVA

B-dul 1 Mai nr. 5A, cod: 720224

[www.primariasv.ro](http://www.primariasv.ro), [primsv@primariasv.ro](mailto:primsv@primariasv.ro)

Tel: 0230-212696, Fax: 0230-520593

DIRECȚIA BUGET, CONTABILITATE, FISCALITATE

Birou Buget

Nr. 36585 din 18.10.2017



DIRECȚOR EXECUTIV,  
EC. ELISABETA VĂIDEANU

## RAPORT AL SERVICIULUI DE SPECIALITATE privind repartizarea disponibilităților din Fondul de rezervă al Bugetului Local al municipiului Suceava pentru anul 2017

### La cheltuieli:

#### În cadrul secțiunii de funcționare propun următoarele rectificări:

Prin nota de fundamentare nr.1461/12.10.2017, Seminarul Teologic Liceal Ortodox "Mitropolitul Dosoftei" solicită **rectificarea în plus a bugetului cu suma de 85.000 lei**, astfel:

- în cadrul paragrafului 65.02.03.01 "Învățământ preșcolar", cu suma de 57.500 lei:
  - articolul 20.01.02 „Materiale pentru curățenie” se rectifică în plus cu suma de 3.000 lei;
  - articolul 20.01.03 „Încălzit, iluminat, forță motrică” se rectifică în plus cu suma de 15.000 lei;
  - articolul 20.01.08 „Poștă, telecomunicații, radio, TV, internet” se rectifică în plus cu suma de 500 lei.
  - articolul 20.01.30 „Alte bunuri și servicii cu caracter funcțional” se rectifică în plus cu suma de 14.000 lei.
  - articolul 20.05.30 „Alte obiecte de inventar” se rectifică în plus cu suma de 25.000 lei;
- în cadrul paragrafului 65.02.04.02 "Învățământ secundar superior", cu suma de 27.500 lei:
  - articolul 20.01.30 „Alte bunuri și servicii cu caracter funcțional” se rectifică în plus cu suma de 10.000 lei.
  - articolul 20.13 „Pregătire profesională” se rectifică în plus cu suma de 1.000 lei;
  - articolul 20.05.30 „Alte obiecte de inventar” se rectifică în plus cu suma de 15.000 lei;
  - articolul 20.06.01 „Deplasări interne” se rectifică în plus cu suma de 1.500 lei;

Prin nota de fundamentare nr.3326/18.10.2017, Liceul cu Program Sportiv solicită **rectificarea în plus a bugetului**, în cadrul paragrafului 65.02.04.02 "Învățământ secundar superior, cu suma de 100.000 lei, astfel:

- articolul 20.01.03 „Încălzit, iluminat, forță motrică” se rectifică în plus cu suma de 70.000 lei;
- articolul 20.01.04 „Apă, canal, salubritate” se rectifică în plus cu suma de 20.000 lei.
- articolul 20.01.30 „Alte bunuri și servicii cu caracter funcțional” se rectifică în plus cu suma de 10.000 lei.

Prin nota de fundamentare nr.7021/18.10.2017, Colegiul Tehnic Alexandru Ioan Cuza solicită **rectificarea în plus a bugetului**, în cadrul paragrafului 65.02.04.02 "Învățământ secundar superior, cu suma de 100.000 lei, astfel:

- articolul 20.01.03 „Încălzit, iluminat, forță motrică” se rectifică în plus cu suma de 90.000 lei;
- articolul 20.01.04 „Apă, canal, salubritate” se rectifică în plus cu suma de 10.000 lei.

Pentru echilibrarea celor două secțiuni, secțiunea de funcționare, respectiv secțiunea de dezvoltare, propun următoarele rectificări:

- *Articolul 37.02.03 – “Vărsăminte din secțiunea de funcționare pentru finanțarea secțiunii de dezvoltare a bugetului local” se rectifică în minus cu suma de 53.000 lei,*
- *Articolul 37.02.04 – “Vărsăminte din secțiunea de funcționare” se rectifică în plus cu suma de 53.000 lei.*

Față de cele menționate mai sus, rugăm analizați și dispuneți adoptarea proiectului de hotărâre în forma redactată și prezentată alăturat.

BIROU BUGET,  
Ec. MIRELA SOFIAN



**BUGET LOCAL RECTIFICAT  
PENTRU ANUL 2017**

DENUMIREA INDICATORILOR	Cod rand	Cod indicator	Program aprobat	Influenta	Program rectificat	Program trimestrial			
						Trim I	Trim II	Trim III	Trim IV
<b>TOTAL VENITURI</b>	1	00.01	415.509.971	0	415.509.971	133.143.392	104.097.451	106.205.714	72.063.414
<b>VENITURI PROPRII</b>	2	49.90	245.624.806	0	245.624.806	92.150.118	57.800.901	55.829.793	39.843.994
<b>I. VENITURI CURENTE</b>	3	00.02	363.106.406	0	363.106.406	121.011.218	88.842.901	86.370.993	66.881.294
<b>A. VENITURI FISCALE</b>	4	00.03	310.686.406	0	310.686.406	96.677.187	77.605.802	74.915.993	61.487.424
<b>A1. IMPOZIT PE VENIT, PROFIT SI CASTIGURI DIN CAPITAL</b>	5	00.04	113.700.000	0	113.700.000	33.185.600	28.743.000	28.683.000	23.088.400
<b>A12. IMPOZIT PE VENIT, PROFIT, SI CASTIGURI DIN CAPITAL DE LA PERSOANE FIZICE</b>	6	00.06	113.700.000	0	113.700.000	33.185.600	28.743.000	28.683.000	23.088.400
<b>Impozit pe venit</b>	7	03.02	3.000.000	0	3.000.000	990.000	780.000	720.000	510.000
<b>Impozitul pe veniturile din transferul proprietatilor imobiliare din patrimoniul personal</b>	8	03.02.18	3.000.000	0	3.000.000	990.000	780.000	720.000	510.000
<b>Cote si sume defalcate din impozitul pe venit</b>	9	04.02	110.700.000	0	110.700.000	32.195.600	27.963.000	27.963.000	22.578.400
<b>Cote defalcate din impozitul pe venit</b>	10	04.02.01	110.000.000	0	110.000.000	32.000.000	27.800.000	27.800.000	22.400.000
<b>Suma alocata din cotele defalcate din impozitul pe venit pentru echilibrarea bugetelor locale</b>	11	04.02.04	700.000	0	700.000	195.600	163.000	163.000	178.400
<b>A3. IMPOZITE SI TAXE PE PROPRIETATE</b>	12	00.09	51.660.996	0	51.660.996	23.195.000	11.033.302	10.344.233	7.088.461
<b>Impozite si taxe pe proprietate</b>	13	07.02	51.660.996	0	51.660.996	23.195.000	11.033.302	10.344.233	7.088.461
<b>Impozit pe cladiri</b>	14	07.02.01	41.131.931	0	41.131.931	19.000.000	8.535.802	8.000.000	5.596.129
<b>Impozit pe cladiri - PF</b>	15	07.02.01.01	7.500.000	0	7.500.000	4.000.000	1.500.000	1.500.000	500.000
<b>Impozit pe cladiri - PJ</b>	16	07.02.01.02	33.631.931	0	33.631.931	15.000.000	7.035.802	6.500.000	5.096.129
<b>Impozit pe terenuri</b>	17	07.02.02	7.050.000	0	7.050.000	3.055.000	1.592.500	1.492.500	910.000
<b>Impozit pe terenuri - PF</b>	18	07.02.02.01	3.000.000	0	3.000.000	1.040.000	780.000	780.000	400.000
<b>Impozit pe terenuri - PJ</b>	19	07.02.02.02	4.000.000	0	4.000.000	2.000.000	800.000	700.000	500.000
<b>Impozit pe terenurile extravilane</b>	20	07.02.02.03	50.000	0	50.000	15.000	12.500	12.500	10.000
<b>Taxe judiciare de timbru, taxe de timbru pentru activitatea notariala si alte taxe de timbru - La bugetul de stat = restante anii anteriori =</b>	21	07.02.03	3.179.065	0	3.179.065	1.050.000	830.000	776.733	522.332
<b>Alte impozite si taxe de proprietate</b>	22	07.02.50	300.000	0	300.000	90.000	75.000	75.000	60.000
<b>A4. IMPOZITE SI TAXE PE BUNURI SI SERVICII</b>	23	00.10	145.325.410	0	145.325.410	40.296.587	37.829.500	35.888.760	31.310.563
<b>Sume defalcate din TVA</b>	24	11.02	118.401.600	0	118.401.600	28.981.100	31.142.000	30.641.200	27.637.300
<b>Sume defalcate din taxa pe valoarea adaugata pentru finantarea cheltuielilor descentralizate la nivelul comunelor, oraselor, municipiilor, sectoarelor si Municipiului Bucuresti</b>	25	11.02.02	112.647.600	0	112.647.600	27.451.100	29.622.000	29.277.200	26.297.300
<b>Sume defalcate din TVA pt echilibrarea bugetelor locale</b>	26	11.02.06	1.063.000	0	1.063.000	273.000	285.000	264.000	241.000

DENUMIREA INDICATORILOR	Cod rand	Cod indicator	Program aprobat	Influenta	Program rectificat	Program trimestrial			
						Trim I	Trim II	Trim III	Trim IV
Sume defalcate din taxa pe valoarea adaugata pentru finantarea invatamântului particular sau confesional acreditat	27	11.02.09	4.691.000	0	4.691.000	1.257.000	1.235.000	1.100.000	1.099.000
<b>Alte impozite si taxe generale pe bunuri si servicii</b>	<b>28</b>	<b>12.02</b>	<b>5.000</b>	<b>0</b>	<b>5.000</b>	<b>1.500</b>	<b>1.250</b>	<b>1.250</b>	<b>1.000</b>
Taxe hoteliere	29	12.02.07	5.000	0	5.000	1.500	1.250	1.250	1.000
<b>Taxe pe servicii specifice</b>	<b>30</b>	<b>15.02</b>	<b>245.000</b>	<b>0</b>	<b>245.000</b>	<b>73.500</b>	<b>61.250</b>	<b>61.250</b>	<b>49.000</b>
Impozit pe spectacole	31	15.02.01	245.000	0	245.000	73.500	61.250	61.250	49.000
<b>Taxe pe utilizarea bunurilor, autorizarea utilizarii bunurilor sau pe desfasurarea de activitati</b>	<b>32</b>	<b>16.02</b>	<b>26.673.810</b>	<b>0</b>	<b>26.673.810</b>	<b>11.240.487</b>	<b>6.625.000</b>	<b>5.185.060</b>	<b>3.623.263</b>
<b>Taxa asupra mijloacelor de transport</b>	<b>33</b>	<b>16.02.02</b>	<b>21.930.487</b>	<b>0</b>	<b>21.930.487</b>	<b>9.530.487</b>	<b>5.400.000</b>	<b>4.000.000</b>	<b>3.000.000</b>
Taxa asupra mijloacelor de transport - PF	34	16.02.02.01	12.430.487	0	12.430.487	5.030.487	2.900.000	2.500.000	2.000.000
Taxa asupra mijloacelor de transport - PJ	35	16.02.02.02	9.500.000	0	9.500.000	4.500.000	2.500.000	1.500.000	1.000.000
Taxe si tarife pentru eliberarea de licente si autorizatii de functionare	36	16.02.03	4.000.000	0	4.000.000	1.460.000	1.040.000	1.000.000	500.000
Alte taxe pe utilizarea bunurilor, autorizarea utilizarii bunurilor sau pe desfasurare de activitati	37	16.02.50	743.323	0	743.323	250.000	185.000	185.060	123.263
<b>C. VENITURI NEFISCALE</b>	<b>38</b>	<b>00.12</b>	<b>52.420.000</b>	<b>0</b>	<b>52.420.000</b>	<b>24.334.031</b>	<b>11.237.099</b>	<b>11.455.000</b>	<b>5.393.870</b>
<b>C1. VENITURI DIN PROPRIETATE</b>	<b>39</b>	<b>00.13</b>	<b>15.000.000</b>	<b>0</b>	<b>15.000.000</b>	<b>6.800.000</b>	<b>3.100.000</b>	<b>3.600.000</b>	<b>1.500.000</b>
Venituri din proprietate	40	30.02	15.000.000	0	15.000.000	6.800.000	3.100.000	3.600.000	1.500.000
Venituri din concesiuni si inchirieri	41	30.02.05	5.000.000	0	5.000.000	2.300.000	1.400.000	1.100.000	500.000
Alte venituri din concesiuni si inchirieri de catre institutiile publice	42	30.02.05.30	5.000.000	0	5.000.000	2.300.000	1.100.000	1.100.000	500.000
Alte venituri din proprietate	43	30.02.50	10.000.000	0	10.000.000	4.500.000	2.000.000	2.500.000	1.000.000
<b>C2. VANZARI DE BUNURI SI SERVICII</b>	<b>44</b>	<b>00.14</b>	<b>37.420.000</b>	<b>0</b>	<b>37.420.000</b>	<b>17.534.031</b>	<b>8.137.099</b>	<b>7.855.000</b>	<b>3.893.870</b>
Venituri din prestari de servicii si alte activitati	45	33.02	5.220.000	0	5.220.000	2.183.901	1.137.099	1.055.000	844.000
Venituri din prestari de servicii	46	33.02.08	5.000.000	0	5.000.000	2.117.901	1.082.099	1.000.000	800.000
Contributia paninilor sau sustinatorilor legali pentru intretinerea copiilor in crese	47	33.02.10	120.000	0	120.000	36.000	30.000	30.000	24.000
Contributia persoanelor beneficiare ale cantinelor de ajutor social	48	33.02.12	100.000	0	100.000	30.000	25.000	25.000	20.000
Venituri din taxe administrative, eliberari de permise	49	34.02	200.000	0	200.000	60.000	50.000	50.000	40.000
Taxe extrajudiciare de timbru	50	34.02.02	200.000	0	200.000	60.000	50.000	50.000	40.000
Amenzi, penalitati si confiscari	51	35.02	14.000.000	0	14.000.000	7.000.000	3.000.000	3.000.000	1.000.000
Venituri din amenzi si alte sanctiuni aplicate conform dispozitiilor legale	52	35.02.01	14.000.000	0	14.000.000	7.000.000	3.000.000	3.000.000	1.000.000
Venituri din amenzi si alte sanctiuni aplicate de catre alte institutii de specialitate	53	35.02.01.02	14.000.000	0	14.000.000	7.000.000	3.000.000	3.000.000	1.000.000
<b>Diverse venituri</b>	<b>54</b>	<b>36.02</b>	<b>18.000.000</b>	<b>0</b>	<b>18.000.000</b>	<b>8.290.130</b>	<b>3.950.000</b>	<b>3.750.000</b>	<b>2.009.870</b>
Taxe speciale	55	36.02.06	11.000.000	0	11.000.000	6.000.000	2.200.000	2.000.000	800.000
Alte venituri	56	36.02.50	7.000.000	0	7.000.000	2.290.130	1.750.000	1.750.000	1.209.870
Transferuri voluntare, altele decat subventiile	57	37.02	0	0	0	0	0	0	0



DENUMIREA INDICATORILOR	Cod rand	Cod indicator	Program aprobat	Influenta	Program rectificat	Program trimestrial			
						Trim I	Trim II	Trim III	Trim IV
Versaminte din sectiunea de functionare pentru finantarea sectiunii de dezvoltare a bugetului local (cu semnul minus)	58	37.02.03	-47.668.895	-53.000	-47.721.895	-7.864.832	-17.280.981	-16.932.702	-5.643.380
Versaminte din sectiunea de functionare	59	37.02.04	47.668.895	53.000	47.721.895	7.864.832	17.280.981	16.932.702	5.643.380
<b>II. VENITURI DIN CAPITAL</b>	<b>60</b>	<b>00.15</b>	<b>920.000</b>	<b>0</b>	<b>920.000</b>	<b>120.000</b>	<b>100.000</b>	<b>100.000</b>	<b>600.000</b>
Venituri din valorificarea unor bunuri	61	39.02	920.000	0	920.000	120.000	100.000	100.000	600.000
Venituri din valorificarea unor bunuri ale institutiilor publice	62	39.02.01	10.000	0	10.000	0	0	0	10.000
Venituri din vanzarea locuintelor construite din fondurile statului	63	39.02.03	3.000	0	3.000	0	0	0	3.000
Venituri din vanzarea unor bunuri aparținând domeniului privat	64	39.02.07	507.000	0	507.000	0	0	0	507.000
Depozite speciale pentru constructii de constructii	65	39.02.10	400.000	0	400.000	120.000	100.000	100.000	80.000
<b>IV. SUBVENTII</b>	<b>66</b>	<b>00.17</b>	<b>10.787.500</b>	<b>0</b>	<b>10.787.500</b>	<b>1.415.170</b>	<b>880.550</b>	<b>8.109.660</b>	<b>382.120</b>
<b>SUBVENTII DE LA ALTE NIVELE ALE ADMINISTRATIEI PUBLICE</b>	<b>67</b>	<b>00.18</b>	<b>10.787.500</b>	<b>0</b>	<b>10.787.500</b>	<b>1.415.170</b>	<b>880.550</b>	<b>8.109.660</b>	<b>382.120</b>
Subventii de la bugetul de stat	68	42.02	10.787.500	0	10.787.500	1.415.170	880.550	8.109.660	382.120
<b>A. De capital</b>	<b>69</b>		<b>7.000.000</b>	<b>0</b>	<b>7.000.000</b>	<b>0</b>	<b>0</b>	<b>7.000.000</b>	<b>0</b>
Retehnologizarea centralilor termice si electrice de termoficare	70	42.02.01	7.000.000	0	7.000.000	0	0	7.000.000	0
<b>B. Curente</b>	<b>71</b>		<b>3.787.500</b>	<b>0</b>	<b>3.787.500</b>	<b>1.415.170</b>	<b>880.550</b>	<b>1.109.660</b>	<b>382.120</b>
Ajutor pentru incalzirea locuintei cu lemne, carbuni si combustibil petrolier	72	42.02.34	53.900	0	53.900	40.000	0	0	13.900
Subventii de la bugetul de stat pentru finantarea sanatazii	73	42.02.41	30.000	0	30.000	15.000	10.000	5.000	0
Finantarea Programui National de Dezvoltare Locala	74	42.02.65	3.682.200	0	3.682.200	1.338.770	870.550	1.104.660	368.220
Subventii de la bugetul de stat catre bugetele locale necesare sustinerii derularii proiectelor finantate din fonduri externe nerambursabile (FEN) postaderare, aferente perioadei de programare 2014 - 2020	75	42.02.69	21.400	0	21.400	0	0	0	0
<b>Sume FEN postaderare in contul platilor efectuate</b>	<b>76</b>	<b>45.02</b>	<b>36.494.503</b>	<b>0</b>	<b>36.494.503</b>	<b>8.059.110</b>	<b>13.800.000</b>	<b>10.435.393</b>	<b>4.200.000</b>
Fondul European de Dezvoltare regionala	77	45.02.01	95.320	0	95.320	59.110	0	36.210	0
Sume primite in contul platilor efectuate in anii anteriori	78	45.02.01.02	95.320	0	95.320	59.110	0	36.210	0
<b>Programul de cooperare elvetiano-roman vizând reducerea disparitatilor economice si sociale</b>	<b>79</b>	<b>45.02.19</b>	<b>36.399.183</b>	<b>0</b>	<b>36.399.183</b>	<b>8.000.000</b>	<b>13.800.000</b>	<b>10.399.183</b>	<b>4.200.000</b>
Sume primite in contul platilor efectuate in anul curent	80	45.02.19.01	36.399.183	0	36.399.183	8.000.000	13.800.000	10.399.183	4.200.000
<b>Sume primite de la UE/aiti donatori in contul platilor efectuate si prefinantari aferente cadrului financiar 2014-2020</b>	<b>81</b>	<b>48.02</b>	<b>4.201.562</b>	<b>0</b>	<b>4.201.562</b>	<b>2.537.894</b>	<b>474.000</b>	<b>1.189.668</b>	<b>0</b>
Fondul European de Dezvoltare Regionala (FEDR)	82	48.02.01	3.378.650	0	3.378.650	1.915.000	474.000	989.650	0
Sume primite in contul platilor efectuate in anul curent	83	48.02.01.01	3.378.650	0	3.378.650	1.915.000	474.000	989.650	0
Fondul Social European (FSE)	84	48.02.02	822.912	0	822.912	622.894	0	200.018	0
Sume primite in contul platilor efectuate in anul curent	85	48.02.02.01	822.912	0	822.912	622.894	0	200.018	0
<b>TOTAL CHELTUIELI</b>	<b>86</b>		<b>415.633.130</b>	<b>0</b>	<b>415.633.130</b>	<b>133.266.551</b>	<b>104.097.451</b>	<b>106.205.714</b>	<b>72.063.414</b>
CHELTUIELI CURENTE	87	01	349.203.961	-53.000	349.150.961	122.589.160	84.983.141	80.644.395	60.934.265

DENUMIREA INDICATORILOR

Cod rand	Cod indicator	Program aprobat	Influenta	Program rectificat	Program trimestrial			
					Trim I	Trim II	Trim III	Trim IV
88	10	137.185.000	0	137.185.000	34.251.445	35.283.050	36.245.060	31.405.445
<b>TITLUL I CHELTUIELI DE PERSONAL</b>								
89	10.01	109.505.058	0	109.505.058	27.765.052	28.374.721	28.845.657	24.519.628
Cheltuieli salariale in bani								
90	10.01.01	101.189.525	0	101.189.525	25.542.163	25.663.213	27.511.085	22.473.064
Salarii de baza								
91	10.01.05	758.812	0	758.812	184.300	192.600	187.400	194.512
Sporuri pentru conditii de munca								
92	10.01.06	553.540	0	553.540	130.914	164.405	116.725	141.496
Alte sporuri								
93	10.01.10	859.620	0	859.620	115.380	148.070	107.520	488.650
Fond pentru posturi ocupate prin cumul								
94	10.01.11	5.693.661	0	5.693.661	1.694.645	2.105.983	759.977	1.133.056
fond aferent platii cu ora								
95	10.01.12	273.800	0	273.800	49.200	49.200	126.200	49.200
Indemnizatii platite unor persoane din afara unitatii								
96	10.01.13	17.500	0	17.500	6.750	6.750	2.750	1.250
Indemnizatii de delegare								
97	10.01.30	158.600	0	158.600	41.700	44.500	34.000	38.400
Alte drepturi salariale in bani								
98	10.02	3.061.880	0	3.061.880	350.000	342.000	1.240.650	1.129.230
Cheltuieli salariale in natura								
99	10.02.02	1.368.000	0	1.368.000	350.000	342.000	342.000	334.000
Norme de hrana								
100	10.02.06	1.693.880	0	1.693.880	0	0	898.650	795.230
Tichete de vacanta								
101	10.03	24.618.062	0	24.618.062	6.136.393	6.566.329	6.158.753	5.756.587
Contributii								
102	10.03.01	17.227.128	0	17.227.128	4.268.015	4.535.157	4.333.219	4.090.737
Contributii de asigurari sociale de stat								
103	10.03.02	583.065	0	583.065	143.701	156.294	149.252	133.818
Contributii de asigurari de somaj								
104	10.03.03	5.632.354	0	5.632.354	1.421.248	1.514.544	1.421.104	1.275.458
Contributii de asigurari sociale de sanatate								
105	10.03.04	210.214	0	210.214	51.866	55.637	54.334	48.377
Contributii de asigurari pentru accidente de munca si boli profesionale								
106	10.03.05	28.175	0	28.175	28.175	0	0	0
Prime de asigurare viata plătite de angajator pentru angajati								
107	10.03.06	937.126	0	937.126	223.388	304.697	200.844	208.197
Contributii pentru concedii si indemnizatii								
<b>TITLUL II BUNURI SI SERVICII</b>								
108	20	108.892.277	390.000	109.282.277	52.542.506	19.126.865	21.765.839	15.847.067
109	20.01	62.806.392	242.500	63.048.892	27.295.280	11.250.786	12.045.506	12.457.320
Bunuri si servicii								
110	20.01.01	388.950	0	388.950	90.730	93.250	108.320	96.650
Furnituri de birou								
111	20.01.02	564.696	3.000	567.696	136.930	139.716	159.870	132.180
Materiale pentru curatenie								
112	20.01.03	12.509.896	175.000	12.684.896	5.075.829	3.152.613	2.311.225	2.145.229
Incalziti, iluminati si forta motrica								
113	20.01.04	33.363.570	30.000	33.393.570	15.822.820	3.817.800	6.267.315	7.485.635
Apa, canal si salubritate								
114	20.01.05	721.500	0	721.500	187.200	185.100	179.100	170.100
Carburanti si lubrifianti								
115	20.01.06	15.700	0	15.700	3.000	4.200	2.500	6.000
Piese de schimb								
116	20.01.07	173.952	0	173.952	48.490	58.342	26.530	40.590
Transport								
117	20.01.08	784.000	500	784.500	227.400	287.160	144.560	125.380
Posta, telecomunicatii, radio, tv, internet								
118	20.01.09	4.549.034	0	4.549.034	1.726.649	1.192.630	867.975	761.780
Materiale si prestari de servicii cu caracter functional								
119	20.01.30	9.735.094	34.000	9.769.094	3.976.232	2.319.975	1.979.111	1.493.776
Alte bunuri si servicii pentru intretinere si functionare								
120	20.02	29.385.073	105.000	29.490.073	16.487.654	3.815.383	7.068.247	2.118.789
Reparatii curente								
121	20.03	2.432.600	0	2.432.600	943.400	492.400	503.400	493.400
Hrana								

DENUMIREA INDICATORILOR	Cod rand	Cod indicator	Program aprobat	Influente	Program rectificat	Program trimestrial			
						Trim I	Trim II	Trim III	Trim IV
Hrana pentru oameni	122	20.03.01	2.262.000	0	2.262.000	889.500	453.500	464.500	454.500
Hrana pentru animale	123	20.03.02	170.600	0	170.600	53.900	38.900	38.900	38.900
Medicamente si materiale sanitare	124	20.04	83.080	0	83.080	32.495	21.495	8.295	20.795
Medicamente	125	20.04.01	28.880	0	28.880	9.045	8.445	1.945	9.445
Materiale sanitare	126	20.04.02	48.500	0	48.500	13.200	13.100	11.100	11.100
Dezinfectanti	127	20.04.04	5.700	0	5.700	10.250	-50	-4.750	250
Bunuri de natura obiectelor de inventar	128	20.05	3.710.752	40.000	3.750.752	1.365.988	746.511	1.392.270	245.983
Uniforme si echipament	129	20.05.01	438.835	0	438.835	197.250	140.761	88.574	12.250
Lenjerie si accesorii de pat	130	20.05.03	31.000	0	31.000	12.000	0	7.000	12.000
Alte obiecte de inventar	131	20.05.30	3.240.917	40.000	3.280.917	1.156.738	605.750	1.296.696	221.733
Deplasari, detasari, transferari	132	20.06	185.800	1.500	187.300	44.750	52.700	50.250	39.600
Deplasari interne, detasari, transferari	133	20.06.01	175.700	1.500	177.200	43.750	45.700	49.150	38.600
Deplasari in strainatate	134	20.06.02	10.100	0	10.100	1.000	7.000	1.100	1.000
Materiale de laborator	135	20.09	6.000	0	6.000	2.000	1.500	1.000	1.500
Carti, publicatii si materiale documentare	136	20.11	93.030	0	93.030	18.280	22.910	33.690	18.150
consultanta si expertiza	137	20.12	46.000	0	46.000	15.000	4.500	17.500	9.000
Pregatire profesionala	138	20.13	405.355	1.000	406.355	87.765	126.150	101.170	91.270
Protectia muncii	139	20.14	62.160	0	62.160	24.810	12.850	10.850	13.650
comisioane si alte costuri aferente imprumuturilor	140	20.24	154.000	0	154.000	125.000	4.000	5.000	20.000
Comisioane si alte costuri aferente imprumuturilor externe	141	20.24.01	4.000	0	4.000	1.000	1.000	1.000	1.000
Comisioane si alte costuri aferente imprumuturilor interne	142	20.24.02	150.000	0	150.000	124.000	3.000	4.000	19.000
Cheltuieli judiciare si extrajudiciare derivate din actiuni in reprezentarea intereselor statului, potrivit dispozitiilor legale	143	20.25	103.500	0	103.500	56.000	25.000	10.000	12.500
Alte cheltuieli	144	20.30	9.418.535	0	9.418.535	6.044.084	2.550.680	518.661	305.110
Reclama si publicitate	145	20.30.01	620.000	0	620.000	210.000	155.000	155.000	100.000
Protocol si reprezentare	146	20.30.02	5.000	0	5.000	1.250	1.250	1.250	1.250
Prime de asigurare non-viata	147	20.30.03	348.985	0	348.985	189.510	97.100	38.375	24.000
Chirii	148	20.30.04	244.760	0	244.760	140.130	52.360	42.270	10.000
alte cheltuieli cu bunuri si servicii	149	20.30.30	8.199.790	0	8.199.790	5.503.194	2.244.970	281.766	169.860
TITLUL III DOBANZI	150	30	4.450.000	0	4.450.000	1.374.000	872.000	1.352.000	852.000
Dobanzi aferente datoriei publice interne	151	30.01	770.000	0	770.000	194.000	192.000	192.000	192.000
Dobanzi aferente datoriei publice interne directe	152	30.01.01	770.000	0	770.000	194.000	192.000	192.000	192.000
Dobanzi aferente datoriei publice externe	153	30.02	3.680.000	0	3.680.000	1.180.000	680.000	1.160.000	660.000
Dobanzi aferente datoriei publice externe locale	154	30.02.05	3.680.000	0	3.680.000	1.180.000	680.000	1.160.000	660.000

DENUMIREA INDICATORILOR	Cod rand	Cod indicator	Program aprobat	Influenta	Program rectificat	Program trimestrial			
						Trim I	Trim II	Trim III	Trim IV
TITLUL IV SUBVENTII	155	40	29.014.000	0	29.014.000	16.000.000	6.414.000	1.600.000	5.000.000
Subventii pe produse	156	40.01	0	0	0	0	0	0	0
Subventii pentru acoperirea diferentelor de pret si tarif	157	40.03	29.014.000	0	29.014.000	16.000.000	6.414.000	1.600.000	5.000.000
TITLUL V FONDURI DE REZERVA	158	50	620.560	-447.600	172.960	1.696.800	-1.162.760	-380.480	19.400
Fond de rezerva bugetara la dispozitia autoritatilor locale	159	50.04	620.560	-447.600	172.960	1.696.800	-1.162.760	-380.480	19.400
TITLUL VI TRANSFERURI INTRE UNITATI ALE ADMINISTRATIEI PUBLICE	160	51	4.965.000	0	4.965.000	1.747.500	1.794.500	685.000	738.000
Transferuri curente	161	51.01	4.085.000	0	4.085.000	1.187.500	1.674.500	585.000	638.000
Transferuri catre institutii publice	162	51.01.01	3.035.000	0	3.035.000	937.500	874.500	585.000	638.000
Varsaminte din privatizare in contul general al trezoreriei statului	163	51.01.20	0	0	0	0	0	0	0
Transferuri din bugetele consiliilor locale si judetene pentru acordarea unor ajutoare catre unitatile administrativ-teritoriale in situatii de extrema dificultate	164	51.01.24	1.050.000	0	1.050.000	250.000	800.000	0	0
Transferuri de capital	165	51.02	880.000	0	880.000	560.000	120.000	100.000	100.000
Alte transferuri de capital catre institutii publice	166	51.02.29	880.000	0	880.000	560.000	120.000	100.000	100.000
TITLUL VII ALTE TRANSFERURI	167	55	7.364.712	0	7.364.712	1.840.049	1.377.049	1.972.564	2.175.050
A. Transferuri interne	168	55.01	7.364.712	0	7.364.712	1.840.049	1.377.049	1.972.564	2.175.050
Programe de dezvoltare	169	55.01.13	2.544.085	0	2.544.085	504.559	104.559	871.407	1.063.560
Alte transferuri curente interne	170	55.01.18	0	0	0	0	0	0	0
Transferuri din bugetul local catre asociatiile de dezvoltare intercomunitara	171	55.01.42	91.000	0	91.000	66.000	25.000	0	0
Finantarea invatamantului particular sau confesional acreditat	172	55.01.63	4.729.627	0	4.729.627	1.269.490	1.247.490	1.101.157	1.111.490
TITUL VIII PROIECTE CU FINANTARE DIN FONDURI EXTERNE NERAMBURSABILE (FEN) POSTADERARE	173	56	37.525.625	0	37.525.625	9.812.845	14.376.997	12.352.632	983.151
Programe din Fondul European de Dezvoltare Regionala (FEDR)	174	56.01	1.984.640	0	1.984.640	1.938.130	8.955	20.395	17.160
Finantarea nationala	175	56.01.01	0	0	0	0	0	0	0
Finantarea Unitatii Europene	176	56.01.02	59.110	0	59.110	12.600	8.955	20.395	17.160
Cheltuieli neeligibile	177	56.01.03	1.925.530	0	1.925.530	1.925.530	0	0	0
Programul de cooperare elvetiano-Roman vizand reducerea disparitatilor economice si sociale in cadrul Uniunii Europene extinse	178	56.25	35.540.985	0	35.540.985	7.874.715	14.368.042	12.332.237	965.991
Finantarea nationala	179	56.25.01	4.003.635	0	4.003.635	1.557.374	2.151.474	294.787	0
Finantarea externa nerambursabila	180	56.25.02	30.065.604	0	30.065.604	5.968.665	11.795.417	11.475.915	825.607
Cheltuieli neeligibile	181	56.25.03	1.471.746	0	1.471.746	348.676	421.151	561.535	140.384
TITLUL IX ASISTENTA SOCIALA	182	57	6.639.947	0	6.639.947	1.789.510	1.734.510	1.498.115	1.617.812
Asiguranți sociale	183	57.01	0	0	0	0	0	0	0
Ajutoare sociale	184	57.02	6.639.947	0	6.639.947	1.789.510	1.734.510	1.498.115	1.617.812
Ajutoare sociale in numerar	185	57.02.01	6.167.747	0	6.167.747	1.663.210	1.550.210	1.391.115	1.563.212

DENUMIREA INDICATORILOR	Cod rand	Cod indicator	Program aprobat	Influenta	Program rectificat	Program trimestrial			
						Trim I	Trim II	Trim III	Trim IV
Ajutoare sociale in natura	186	57.02.02	458.000	0	458.000	100.000	158.000	150.000	50.000
Tichete de cresa si tichete sociale pentru gradinita	187	57.02.03	14.200	0	14.200	26.300	26.300	-43.000	4.600
TITLUL X Proiecte cu finantare din fonduri externe nerambursabile aferente cadrului financiar 2014-2020	188	58	3.191.840	0	3.191.840	1.132.370	1.372.665	564.065	122.740
Programa din Fondul European de Dezvoltare Regionala (FEDR)	189	58.01	2.969.820	0	2.969.820	1.058.360	1.298.660	490.060	122.740
Finantarea nationala	190	58.01.01	73.626	0	73.626	19.256	18.701	17.259	18.410
Finantarea externa nerambursabila	191	58.01.02	417.194	0	417.194	109.104	105.959	97.801	104.330
Cheltuieli neeligibile	192	58.01.03	2.479.000	0	2.479.000	930.000	1.174.000	375.000	0
Programa din Fondul Social European (FSE)	193	58.02	222.020	0	222.020	74.010	74.005	74.005	0
Finantarea nationala	194	58.02.01	11.100	0	11.100	3.700	3.700	3.700	0
Finantarea externa nerambursabila	195	58.02.02	210.920	0	210.920	70.310	70.305	70.305	0
TITLUL XI ALTE CHELTUIELI	196	59	9.355.000	4.600	9.359.600	402.135	3.794.265	2.989.600	2.173.600
Burse	197	59.01	450.000	4.600	454.600	117.135	227.265	14.600	95.600
Programa pentru tineret	198	59.08	50.000	0	50.000	0	50.000	0	0
Asociatii si fundatii	199	59.11	1.501.000	0	1.501.000	54.000	480.000	435.000	532.000
Sustinerea cultelor	200	59.12	3.375.000	0	3.375.000	0	950.000	1.297.000	1.128.000
Despagubiri civile	201	59.17	70.000	0	70.000	70.000	0	0	0
Actiuni cu caracter stiintific si social-cultural	202	59.22	3.909.000	0	3.909.000	161.000	2.987.000	1.243.000	418.000
CHELTUIELI DE CAPITAL	203	70	55.879.169	53.000	55.932.169	7.989.391	16.526.310	22.874.319	8.542.149
TITLUL XIII ACTIVE NEFINANCIARE	204	71	55.879.169	53.000	55.932.169	7.989.391	16.526.310	22.874.319	8.542.149
Active fixe	205	71.01	55.002.319	53.000	55.055.319	7.773.391	16.374.460	22.452.319	8.455.149
Constructii	206	71.01.01	40.263.488	0	40.263.488	3.252.767	12.844.580	17.559.286	6.608.855
Masini, echipamente si mijloace de transport	207	71.01.02	1.442.087	0	1.442.087	531.626	608.200	159.461	142.800
Mobilier, aparatura birou si alte active corporale	208	71.01.03	1.776.764	0	1.776.764	763.226	873.140	4.698	135.700
Alte active fixe	209	71.01.30	11.519.980	53.000	11.572.980	3.225.772	2.048.540	4.728.874	1.568.794
Reparatii capitale aferente activelor fixe	210	71.03	876.850	0	876.850	216.000	151.850	422.000	87.000
TITLUL XVII RAMBURSARI DE CREDITE	211	81	10.550.000	0	10.550.000	2.688.000	2.588.000	2.687.000	2.587.000
Rambursari de credite externe	212	81.01	8.200.000	0	8.200.000	2.100.000	2.000.000	2.100.000	2.000.000
Rambursari de credite externe contractate de ordonatorii de credite	213	81.01.01	0	0	0	0	0	0	0
Rambursari de credite aferente datoriei publice externe locale	214	81.01.05	8.200.000	0	8.200.000	2.100.000	2.000.000	2.100.000	2.000.000
Rambursari de credite interne	215	81.02	2.350.000	0	2.350.000	588.000	588.000	587.000	587.000
Rambursari de credite aferente datoriei publice interne locale	216	81.02.05	2.350.000	0	2.350.000	588.000	588.000	587.000	587.000
Partea la SERVICIUL PUBLICE GENERALE	217	50.02	25.687.400	-447.600	25.239.800	8.981.110	5.504.155	5.839.875	4.914.660
Autoritati publice si actiuni externe	218	51.02	18.962.340	0	18.962.340	5.357.735	5.440.940	4.497.880	3.665.785

DENUMIREA INDICATORILOR

Denumirea Indicatorilor	Cod rand	Cod indicator	Program aprobat	Influenta	Program rectificat	Program trimestrial			
						Trim I	Trim II	Trim III	Trim IV
CHELTUIELI CURENTE	219	01	18.425.372	0	18.425.372	5.342.405	4.653.000	4.764.182	3.665.785
TITLUL I CHELTUIELI DE PERSONAL	220	10	13.728.000	0	13.728.000	3.692.405	3.407.200	3.531.200	3.097.195
Cheltuieli salariale in bani	221	10.01	10.878.795	0	10.878.795	3.064.200	2.786.200	2.731.200	2.297.195
Salarii de baza	222	10.01.01	10.468.686	0	10.468.686	2.978.000	2.700.000	2.573.000	2.217.686
Sporuri pentru conditii de munca	223	10.01.05	46.309	0	46.309	12.000	12.000	12.000	10.309
Indemnizatii plătite unor persoane din afara unitatii	224	10.01.12	273.800	0	273.800	49.200	49.200	126.200	49.200
Indemnizatii de delegare	225	10.01.13	10.000	0	10.000	5.000	5.000	0	0
Alte drepturi salariale in bani	226	10.01.30	80.000	0	80.000	20.000	20.000	20.000	20.000
Cheltuieli salariale in natura	227	10.02	400.000	0	400.000	0	0	200.000	200.000
Tichete de vacanta	228	10.02.06	400.000	0	400.000	0	0	200.000	200.000
Contributii	229	10.03	2.449.205	0	2.449.205	628.205	621.000	600.000	600.000
Contributii de asigurari sociale de stat	230	10.03.01	1.795.000	0	1.795.000	450.000	450.000	445.000	450.000
Contributii de asigurari de somaj	231	10.03.02	55.000	0	55.000	15.000	14.000	13.000	13.000
Contributii de asigurari sociale de sanatate	232	10.03.03	565.000	0	565.000	150.000	150.000	135.000	130.000
Contributii de asigurari pentru accidente de munca si boli profesionale	233	10.03.04	20.000	0	20.000	5.000	5.000	5.000	5.000
Prime de asigurare viata plătite de angajator pentru angajati	234	10.03.05	6.205	0	6.205	6.205	0	0	0
Contributii pentru concedii si indemnizatii	235	10.03.06	8.000	0	8.000	2.000	2.000	2.000	2.000
TITLUL II BUNURI SI SERVICII	236	20	4.697.372	0	4.697.372	1.650.000	1.245.800	1.232.982	568.590
Bunuri si servicii	237	20.01	2.501.770	0	2.501.770	980.000	790.000	377.680	344.090
Furnituri de birou	238	20.01.01	145.000	0	145.000	40.000	35.000	35.000	35.000
Materiale pentru curatenie	239	20.01.02	20.000	0	20.000	5.000	5.000	5.000	5.000
Incalzit, iluminat si forta motrica	240	20.01.03	525.090	0	525.090	200.000	130.000	100.000	95.090
Apa, canal si salubritate	241	20.01.04	55.000	0	55.000	20.000	15.000	10.000	10.000
Carburanti si lubrifianti	242	20.01.05	35.000	0	35.000	15.000	10.000	5.000	5.000
Posta, telecomunicatii, radio, tv, internet	243	20.01.08	484.000	0	484.000	150.000	220.000	60.000	54.000
Materiale si prestari de servicii cu caracter functional	244	20.01.09	200.000	0	200.000	60.000	50.000	50.000	40.000
Alte bunuri si servicii pentru intretinere si functionare	245	20.01.30	1.037.680	0	1.037.680	500.000	325.000	112.680	100.000
Reparatii curente	246	20.02	441.300	0	441.300	100.000	141.300	150.000	50.000
Bunuri de natura obiectelor de inventar	247	20.05	637.302	0	637.302	152.500	42.500	442.302	0
Uniforme si echipament	248	20.05.01	5.000	0	5.000	2.500	2.500	0	0
Alte obiecte de inventar	249	20.05.30	632.302	0	632.302	150.000	40.000	442.302	0
Deplasari, detasari, transferari	250	20.06	88.900	0	88.900	20.500	27.400	20.500	20.500
Deplasari interne, detasari, transferari	251	20.06.01	78.900	0	78.900	19.500	20.400	19.500	19.500
Deplasari in strainatate	252	20.06.02	10.000	0	10.000	1.000	7.000	1.000	1.000

DENUMIREA INDICATORILOR	Cod rand	Cod indicator	Program aprobat	Influenta	Program rectificat	Program trimestrial			
						Trim I	Trim II	Trim III	Trim IV
Carti, publicatii si materiale documentare	253	20.11	25.000	0	25.000	7.000	4.000	12.500	1.500
consultanta si expertiza	254	20.12	30.000	0	30.000	10.000	7.500	7.500	5.000
Pregatire profesionala	255	20.13	45.000	0	45.000	11.250	11.250	11.250	11.250
Cheltuieli judiciare si extrajudiciare derivate din actiuni in reprezentarea intereselor statului, potrivit dispozitiilor legale	256	20.25	100.000	0	100.000	50.000	25.000	12.500	12.500
Alte cheltuieli	257	20.30	828.100	0	828.100	308.750	196.850	198.750	123.750
Reclama si publicitate	258	20.30.01	620.000	0	620.000	210.000	155.000	155.000	100.000
Protocol si reprezentare	259	20.30.02	5.000	0	5.000	1.250	1.250	1.250	1.250
Prime de asigurare non-viata	260	20.30.03	60.100	0	60.100	15.000	15.100	20.000	10.000
Chirii	261	20.30.04	110.000	0	110.000	70.000	20.000	20.000	0
alte cheltuieli cu bunuri si servicii	262	20.30.30	33.000	0	33.000	12.500	5.500	2.500	12.500
CHELTUIELI DE CAPITAL	263	70	536.968	0	536.968	15.330	787.940	-266.302	0
TITLUL XIII ACTIVE NEFINANCIARE	264	71	536.968	0	536.968	15.330	787.940	-266.302	0
Active fixe	265	71.01	536.968	0	536.968	15.330	787.940	-266.302	0
Constructii	266	71.01.01	0	0	0	0	0	0	0
Masini, echipamente si mijloace de transport	267	71.01.02	170.000	0	170.000	0	135.000	35.000	0
Mobilier, aparatura birou si alte active corporale	268	71.01.03	186.838	0	186.838	0	524.140	-337.302	0
Alte active fixe	269	71.01.30	180.130	0	180.130	15.330	128.800	36.000	0
Din total capital									
Autoritati executive si legislative	270	51.02.01	18.962.340	0	18.962.340	5.357.735	5.440.940	4.497.880	3.665.785
Autoritati executive	271	51.02.01.03	18.962.340	0	18.962.340	5.357.735	5.440.940	4.497.880	3.665.785
<b>Alte servicii publice generale</b>	<b>272</b>	<b>54.02</b>	<b>2.121.060</b>	<b>-447.600</b>	<b>1.673.460</b>	<b>2.124.375</b>	<b>-812.785</b>	<b>-15.005</b>	<b>376.875</b>
CHELTUIELI CURENTE	273	01	2.121.060	-447.600	1.673.460	2.124.375	-812.785	-15.005	376.875
TITLUL I CHELTUIELI DE PERSONAL	274	10	1.355.500	0	1.355.500	372.575	315.975	334.975	331.975
Cheltuieli salariale in bani	275	10.01	1.084.200	0	1.084.200	313.800	258.300	256.800	255.300
Salarii de baza	276	10.01.01	1.075.000	0	1.075.000	311.500	256.000	254.500	253.000
Indemnizatii de delegare	277	10.01.13	2.000	0	2.000	500	500	500	500
Alte drepturi salariale in bani	278	10.01.30	7.200	0	7.200	1.800	1.800	1.800	1.800
Cheltuieli salariale in natura	279	10.02	40.000	0	40.000	0	0	20.000	20.000
Tichete de vacanta	280	10.02.06	40.000	0	40.000	0	0	20.000	20.000
Contributii	281	10.03	231.300	0	231.300	58.775	57.675	58.175	56.675
Contributii de asigurari sociale de stat	282	10.03.01	168.000	0	168.000	42.000	42.000	42.000	42.000
Contributii de asigurari de somaj	283	10.03.02	8.400	0	8.400	2.100	2.100	2.100	2.100
Contributii de asigurari sociale de sanatate	284	10.03.03	49.400	0	49.400	13.250	12.250	12.650	11.250

DENUMIREA INDICATORILOR	Cod rand	Cod indicator	Program aprobat	Influente	Program rectificat	Program trimestrial			
						Trim I	Trim II	Trim III	Trim IV
Contributii de asigurari pentru accidente de munca si boli profesionale	285	10.03.04	1.500	0	1.500	425	325	425	325
Contributii pentru concedii si indemnizatii	286	10.03.06	4.000	0	4.000	1.000	1.000	1.000	1.000
<b>TITLUL II BUNURI SI SERVICII</b>	287	20	145.000	0	145.000	55.000	34.000	30.500	25.500
Bunuri si servicii	288	20.01	15.000	0	15.000	7.000	4.000	2.000	2.000
Furnituri de birou	289	20.01.01	0	0	0	0	0	0	0
Materiale si prestari de servicii cu caracter functional	290	20.01.09	15.000	0	15.000	7.000	4.000	2.000	2.000
Bunuri de natura obiectelor de inventar	291	20.05	5.000	0	5.000	1.500	1.250	1.250	1.000
Alte obiecte de inventar	292	20.05.30	5.000	0	5.000	1.500	1.250	1.250	1.000
Deplasari, detasari, transferari	293	20.06	5.000	0	5.000	1.500	1.500	1.000	1.000
Deplasari interne, detasari, transferari	294	20.06.01	5.000	0	5.000	1.500	1.500	1.000	1.000
Alte cheltuieli	295	20.30	120.000	0	120.000	45.000	27.250	26.250	21.500
Prime de asigurare non-viata	296	20.30.03	15.000	0	15.000	13.000	1.500	500	0
alte cheltuieli cu bunuri si servicii	297	20.30.30	105.000	0	105.000	32.000	25.750	25.750	21.500
<b>TITLUL V FONDURI DE REZERVA</b>	298	50	620.560	-447.600	172.960	1.696.800	-1.162.760	-380.480	19.400
Fond de rezerva bugetara la dispozitia autoritatilor locale	299	50.04	620.560	-447.600	172.960	1.696.800	-1.162.760	-380.480	19.400
<b>CHELTUIELI DE CAPITAL</b>	300	70	0	0	0	0	0	0	0
Din total capitol									
Fond de rezerva bugetara la dispozitia autoritatilor locale	301	54.02.05	620.560	-447.600	172.960	1.696.800	-1.162.760	-380.480	19.400
Servicii publice comunitare de evidenta a persoanelor	302	54.02.10	1.430.500	0	1.430.500	403.075	332.725	350.225	344.475
Alte servicii publice generale	303	54.02.50	70.000	0	70.000	24.500	17.250	15.250	13.000
<b>Tranzactii privind datoria publica si imprumuturi</b>	304	55.02	4.604.000	0	4.604.000	1.499.000	876.000	1.357.000	872.000
<b>CHELTUIELI CURENTE</b>	305	01	4.604.000	0	4.604.000	1.499.000	876.000	1.357.000	872.000
<b>TITLUL II BUNURI SI SERVICII</b>	306	20	154.000	0	154.000	125.000	4.000	5.000	20.000
Bunuri si servicii	307	20.01	0	0	0	0	0	0	0
Furnituri de birou	308	20.01.01	0	0	0	0	0	0	0
comisioane si alte costuri aferente imprumuturilor	309	20.24	154.000	0	154.000	125.000	4.000	5.000	20.000
Comisioane si alte costuri aferente imprumuturilor externe	310	20.24.01	4.000	0	4.000	1.000	1.000	1.000	1.000
Comisioane si alte costuri aferente imprumuturilor interne	311	20.24.02	150.000	0	150.000	124.000	3.000	4.000	19.000
<b>TITLUL III DOBANZI</b>	312	30	4.450.000	0	4.450.000	1.374.000	872.000	1.352.000	852.000
Dobanzi aferente datoriei publice interne	313	30.01	770.000	0	770.000	194.000	192.000	192.000	192.000
Dobanzi aferente datoriei publice interne directe	314	30.01.01	770.000	0	770.000	194.000	192.000	192.000	192.000
Dobanzi aferente datoriei publice externe	315	30.02	3.680.000	0	3.680.000	1.180.000	680.000	1.160.000	660.000
Dobanzi aferente datoriei publice externe locale	316	30.02.05	3.680.000	0	3.680.000	1.180.000	680.000	1.160.000	660.000



DENUMIREA INDICATORILOR	Cod rand	Cod indicator	Program aprobat	Influenta	Program rectificat	Program trimestrial			
						Trim I	Trim II	Trim III	Trim IV
CHELTUIELI DE CAPITAL	317	70	0	0	0	0	0	0	0
Din total capitol									
Tranzactii privind datoria publica si imprumuturi	318	55.02.00	4.604.000	0	4.604.000	1.499.000	876.000	1.357.000	872.000
<b>Partea a II-a APARARE, ORDINE PUBLICA SI SIGURANTA NATIONALA</b>	<b>319</b>	<b>59.02</b>	<b>8.967.010</b>	<b>0</b>	<b>8.967.010</b>	<b>2.626.002</b>	<b>2.233.882</b>	<b>2.390.915</b>	<b>1.716.211</b>
Ordine publica si siguranta nationala	320	61.02	8.967.010	0	8.967.010	2.626.002	2.233.882	2.390.915	1.716.211
CHELTUIELI CURENTE	321	01	8.375.529	0	8.375.529	2.346.002	2.131.682	2.301.434	1.596.411
TITLUL I CHELTUIELI DE PERSONAL	322	10	6.900.000	0	6.900.000	1.771.400	1.653.250	1.994.350	1.481.000
Cheltuieli salariale in bani	323	10.01	4.416.650	0	4.416.650	1.186.900	1.077.250	1.275.250	877.250
Salarii de baza	324	10.01.01	4.023.650	0	4.023.650	1.086.150	976.500	1.184.500	776.500
Sporuri pentru conditii de munca	325	10.01.05	360.000	0	360.000	92.500	92.500	82.500	92.500
Indemnizatii de delegare	326	10.01.13	1.000	0	1.000	250	250	250	250
Alte drepturi salariale in bani	327	10.01.30	32.000	0	32.000	8.000	8.000	8.000	8.000
Cheltuieli salariale in natura	328	10.02	1.546.350	0	1.546.350	350.000	342.000	431.350	423.000
Norme de hrana	329	10.02.02	1.368.000	0	1.368.000	350.000	342.000	342.000	334.000
Tichete de vacanta	330	10.02.06	178.350	0	178.350	0	0	89.350	89.000
Contributii	331	10.03	937.000	0	937.000	234.500	234.000	287.750	180.750
Contributii de asigurari sociale de stat	332	10.03.01	680.000	0	680.000	170.000	170.000	209.000	131.000
Contributii de asigurari de somaj	333	10.03.02	22.000	0	22.000	5.500	5.500	6.500	4.500
Contributii de asigurari sociale de sanatate	334	10.03.03	224.000	0	224.000	56.000	56.000	69.000	43.000
Contributii de asigurari pentru accidente de munca si boli profesionale	335	10.03.04	7.750	0	7.750	2.000	1.500	2.250	2.000
Contributii pentru concedii si indemnizatii	336	10.03.06	3.250	0	3.250	1.000	1.000	1.000	250
<b>TITLUL II BUNURI SI SERVICII</b>	<b>337</b>	<b>20</b>	<b>1.405.529</b>	<b>0</b>	<b>1.405.529</b>	<b>504.602</b>	<b>478.432</b>	<b>307.064</b>	<b>115.411</b>
Bunuri si servicii	338	20.01	571.358	0	571.358	154.860	266.546	109.836	40.116
Furnituri de birou	339	20.01.01	6.720	0	6.720	2.220	1.500	1.500	1.500
Materiale pentru curatenie	340	20.01.02	3.500	0	3.500	1.000	500	1.000	1.000
Carburanti si lubrifianti	341	20.01.05	78.500	0	78.500	20.500	20.000	23.000	15.000
Piese de schimb	342	20.01.06	2.500	0	2.500	1.000	-500	1.000	1.000
Materiale si prestari de servicii cu caracter functional	343	20.01.09	62.139	0	62.139	11.639	24.480	19.870	6.150
Alte bunuri si servicii pentru intretinere si functionare	344	20.01.30	417.999	0	417.999	118.501	220.566	63.466	15.466
Reparatii curente	345	20.02	161.493	0	161.493	74.163	32.330	30.000	25.000
Medicamente si materiale sanitare	346	20.04	4.080	0	4.080	1.245	745	1.045	1.045
Medicamente	347	20.04.01	1.880	0	1.880	545	445	445	445
Materiale sanitare	348	20.04.02	1.500	0	1.500	450	350	350	350

DENUMIREA INDICATORILOR	Cod rand	Cod indicator	Program aprobat	Influenta	Program rectificat	Program trimestrial			
						Trim I	Trim II	Trim III	Trim IV
Dezinfectanti	349	20.04.04	700	0	700	250	-50	250	250
Bunuri de natura obiectelor de inventar	350	20.05	410.404	0	410.404	149.290	131.161	129.953	0
Uniforme si echipament	351	20.05.01	293.735	0	293.735	138.000	95.411	60.324	0
Alte obiecte de inventar	352	20.05.30	116.669	0	116.669	11.290	35.750	69.629	0
Deplasari, detasari, transferari	353	20.06	13.400	0	13.400	4.750	650	4.250	3.750
Deplasari interne, detasari, transferari	354	20.06.01	13.400	0	13.400	4.750	650	4.250	3.750
Pregatire profesionala	355	20.13	9.500	0	9.500	6.000	6.000	-8.500	6.000
Protectia muncii	356	20.14	3.000	0	3.000	1.500	-500	1.000	1.000
Alte cheltuieli	357	20.30	232.294	0	232.294	112.794	41.500	39.500	38.500
Prime de asigurare non-viata	358	20.30.03	34.000	0	34.000	19.500	5.500	5.000	4.000
alte cheltuieli cu bunuri si servicii	359	20.30.30	198.294	0	198.294	93.294	36.000	34.500	34.500
TITLUL XI ALTE CHELTUIELI	360	59	70.000	0	70.000	70.000	0	0	0
Burse	361	59.01	0	0	0	0	0	0	0
Despagubiri civile	362	59.17	70.000	0	70.000	70.000	0	0	0
CHELTUIELI DE CAPITAL	363	70	591.481	0	591.481	280.000	102.200	89.481	119.800
TITLUL XIII ACTIVE NEFINANCIARE	364	71	591.481	0	591.481	280.000	102.200	89.481	119.800
Active fixe	365	71.01	591.481	0	591.481	280.000	102.200	89.481	119.800
Constructii	366	71.01.01	0	0	0	0	0	0	0
Masini, echipamente si mijloace de transport	367	71.01.02	182.981	0	182.981	5.000	65.200	44.981	67.800
Mobilier, aparatura birou si alte active corporale	368	71.01.03	156.000	0	156.000	25.000	37.000	44.500	49.500
Alte active fixe	369	71.01.30	252.500	0	252.500	250.000	0	0	2.500
Din total capitol									
Ordine publica	370	61.02.03	8.294.710	0	8.294.710	2.450.602	1.969.682	2.251.215	1.623.211
Politie locala	371	61.02.03.04	8.294.710	0	8.294.710	2.450.602	1.969.682	2.251.215	1.623.211
Protectie civila si protectie contra incendiilor (protectie civila nonmilitara)	372	61.02.05	672.300	0	672.300	175.400	264.200	139.700	93.000
Partea a III-a CHELTUIELI SOCIAL-CULTURALE	373	64.02	189.169.861	392.600	189.562.461	49.902.244	51.948.157	49.651.486	38.060.574
Invatamant	374	65.02	128.460.360	342.600	128.802.960	34.912.224	35.265.103	32.168.240	26.457.393
CHELTUIELI CURENTE	375	01	116.763.890	289.600	117.053.490	31.903.059	31.068.798	28.630.640	25.450.993
TITLUL I CHELTUIELI DE PERSONAL	376	10	87.044.000	0	87.044.000	21.535.000	23.702.000	21.436.000	20.371.000
Chestitiile salariale in bani	377	10.01	70.659.543	0	70.659.543	17.510.282	19.186.171	17.396.507	16.566.583
Salarii de baza	378	10.01.01	63.451.919	0	63.451.919	15.553.043	16.741.813	16.392.585	14.764.478
Sporuri pentru conditii de munca	379	10.01.05	61.403	0	61.403	4.400	11.200	15.500	30.303
Alte sporuri	380	10.01.06	553.540	0	553.540	130.914	164.405	116.725	141.496

DENUMIREA INDICATORILOR	Cod rand	Cod indicator	Program aprobat	Influenta	Program rectificat	Program trimestrial			
						Trim I	Trim II	Trim III	Trim IV
Fond pentru posturi ocupate prin cumul	381	10.01.10	859.620	0	859.620	115.380	148.070	107.520	488.650
fond aferent platii cu ora	382	10.01.11	5.693.661	0	5.693.661	1.694.645	2.105.963	759.977	1.133.056
Alte drepturi salariale in bani	383	10.01.30	39.400	0	39.400	11.900	14.700	4.200	8.600
Contributii	384	10.03	16.384.457	0	16.384.457	4.024.718	4.515.829	4.039.493	3.804.417
Contributii de asigurari sociale de stat	385	10.03.01	11.296.128	0	11.296.128	2.766.765	3.061.907	2.803.969	2.663.487
Contributii de asigurari de somaj	386	10.03.02	383.845	0	383.845	92.401	105.994	98.152	87.298
Contributii de asigurari sociale de sanatate	387	10.03.03	3.677.744	0	3.677.744	921.688	1.017.794	913.454	824.808
Contributii de asigurari pentru accidente de munca si boli profesionale	388	10.03.04	144.864	0	144.864	34.976	39.937	36.574	33.377
Contributii pentru concedii si indemnizatii	389	10.03.06	881.876	0	881.876	208.888	290.197	187.344	195.447
TITLUL II BUNURI SI SERVICII	390	20	20.971.860	285.000	21.256.860	6.559.394	5.309.533	5.902.842	3.485.091
Bunuri si servicii	391	20.01	12.232.499	242.500	12.474.999	3.940.580	3.260.170	2.713.260	2.560.989
Furnituri de birou	392	20.01.01	198.430	0	198.430	95.710	48.050	63.120	51.550
Materiale pentru curatenie	393	20.01.02	381.196	3.000	384.196	81.330	96.816	116.370	89.680
Incalzit, iluminat si forta motrica	394	20.01.03	6.866.981	175.000	7.041.981	2.689.479	1.860.343	1.155.230	1.336.939
Apa, canal si salubritate	395	20.01.04	1.476.100	30.000	1.506.100	381.570	328.300	433.500	362.730
Carburanti si lubrifianti	396	20.01.05	17.500	0	17.500	5.000	5.500	5.000	2.000
Piese de schimb	397	20.01.06	13.200	0	13.200	2.000	2.200	4.000	5.000
Transport	398	20.01.07	173.952	0	173.952	48.490	58.342	26.530	40.590
Posta, telecomunicatii, radio, tv, internet	399	20.01.08	247.900	500	248.400	63.900	55.960	68.360	60.180
Materiale si prestari de servicii cu caracter functional	400	20.01.09	459.295	0	459.295	96.010	169.550	130.605	63.130
Alte bunuri si servicii pentru intretinere si functionare	401	20.01.30	2.397.935	34.000	2.431.935	537.091	635.109	710.545	549.190
Reparatii curente	402	20.02	6.419.370	0	6.419.370	2.032.811	1.473.123	2.313.447	599.989
Medicamente si materiale sanitare	403	20.04	5.000	0	5.000	1.000	1.000	1.000	2.000
Medicamente	404	20.04.01	5.000	0	5.000	1.000	1.000	1.000	2.000
Bunuri de natura obiectelor de inventar	405	20.05	1.691.546	40.000	1.731.546	450.948	426.350	663.325	190.923
Uniforme si echipament	406	20.05.01	13.100	0	13.100	4.500	6.600	1.000	1.000
Lenjerie si accesorii de pat	407	20.05.03	26.000	0	26.000	7.000	-5.000	17.000	7.000
Alte obiecte de inventar	408	20.05.30	1.652.446	40.000	1.692.446	439.448	424.750	645.325	182.923
Deplasari, detasari, transferari	409	20.06	36.500	1.500	38.000	7.700	12.550	11.400	6.350
Deplasari interne, detasari, transferari	410	20.06.01	36.500	1.500	38.000	7.700	12.550	11.400	6.350
Materiale de laborator	411	20.09	6.000	0	6.000	2.000	1.500	1.000	1.500
Carti, publicatii si materiale documentare	412	20.11	67.030	0	67.030	11.280	17.910	21.190	16.650
consultanta si expertiza	413	20.12	16.000	0	16.000	5.000	-3.000	10.000	4.000
Pregatire profesionala	414	20.13	340.855	1.000	341.855	68.515	101.900	98.420	73.020

DENUMIREA INDICATORILOR	Cod rand	Cod indicator	Program aprobat	Influenta	Program rectificat	Program trimestrial			
						Trim I	Trim II	Trim III	Trim IV
Protecia muncii	415	20.14	26.760	0	26.760	9.060	7.300	3.800	6.600
Alte cheltuieli	416	20.30	130.300	0	130.300	30.500	10.730	66.000	23.070
Prime de asigurare non-viata	417	20.30.03	7.000	0	7.000	7.000	0	0	0
alte cheltuieli cu bunuri si servicii	418	20.30.30	123.300	0	123.300	23.500	10.730	66.000	23.070
<b>TITLUL VI TRANSFERURI INTRE UNITATI ALE ADMINISTRATIEI PUBLICE</b>	419	51	535.000	0	535.000	200.000	200.000	0	135.000
Transferuri curente	420	51.01	535.000	0	535.000	200.000	200.000	0	135.000
Transferuri catre institutii publice	421	51.01.01	535.000	0	535.000	200.000	200.000	0	135.000
<b>TITLUL VII ALTE TRANSFERURI</b>	422	55	4.729.627	0	4.729.627	1.269.490	1.247.490	1.101.157	1.111.490
A. Transferuri interne	423	55.01	4.729.627	0	4.729.627	1.269.490	1.247.490	1.101.157	1.111.490
Alte transferuri curente interne	424	55.01.18	0	0	0	0	0	0	0
Finantarea invatamantului particular sau confesional acreditat	425	55.01.63	4.729.627	0	4.729.627	1.269.490	1.247.490	1.101.157	1.111.490
<b>Titul VIII PROIECTE CU FINANTARE DIN FONDURI EXTERNE NERAMBURSABILE (FEN) POSTADERARE</b>	426	56	1.897.530	0	1.897.530	1.897.530	0	0	0
Programa din Fondul European de Dezvoltare Regionala (FEDR)	427	56.01	1.897.530	0	1.897.530	1.897.530	0	0	0
Cheltuieli neeligibile	428	56.01.03	1.897.530	0	1.897.530	1.897.530	0	0	0
<b>TITLUL IX ASISTENTA SOCIALA</b>	429	57	1.135.873	0	1.135.873	324.510	382.510	176.041	252.812
Asigurari sociale	430	57.01	0	0	0	0	0	0	0
Ajutoare sociale	431	57.02	1.135.873	0	1.135.873	324.510	382.510	176.041	252.812
Ajutoare sociale in numerar	432	57.02.01	663.673	0	663.673	198.210	198.210	69.041	198.212
Ajutoare sociale in natura	433	57.02.02	458.000	0	458.000	100.000	158.000	150.000	50.000
Tichete de cresa si tichete sociale pentru gradinita	434	57.02.03	14.200	0	14.200	26.300	26.300	-43.000	4.600
<b>TITLUL X Proiecte cu finantare din fonduri externe nerambursabile aferente cadrului financiar 2014-2020</b>	435	58	0	0	0	0	0	0	0
Programa din Fondul European de Dezvoltare Regionala (FEDR)	436	58.01	0	0	0	0	0	0	0
Finantarea nationala	437	58.01.01	0	0	0	0	0	0	0
<b>TITLUL XI ALTE CHELTUIELI</b>	438	59	450.000	4.600	454.600	117.135	227.265	14.600	95.600
Burse	439	59.01	450.000	4.600	454.600	117.135	227.265	14.600	95.600
<b>CHELTUIELI DE CAPITAL</b>	440	70	11.696.470	53.000	11.749.470	3.009.165	4.196.305	3.537.600	1.006.400
<b>TITLUL XIII ACTIVE NEFINANCIARE</b>	441	71	11.696.470	53.000	11.749.470	3.009.165	4.196.305	3.537.600	1.006.400
Active fixe	442	71.01	10.819.620	53.000	10.872.620	2.793.165	4.044.455	3.115.600	919.400
Construcții	443	71.01.01	4.484.938	0	4.484.938	450.997	2.467.015	1.011.926	555.000
Masini, echipamente si mijloace de transport	444	71.01.02	323.000	0	323.000	95.000	228.000	0	0
Mobilier, aparatura birou si alte active corporale	445	71.01.03	648.126	0	648.126	474.226	104.000	52.500	17.400
Alte active fixe	446	71.01.30	5.363.556	53.000	5.416.556	1.772.942	1.245.440	2.051.174	347.000

DENUMIREA INDICATORILOR	Cod rand	Cod indicator	Program aprobat	Influenta	Program rectificat	Program trimestrial			
						Trim I	Trim II	Trim III	Trim IV
Reparatii capitale aferente activelor fixe	447	71.03	876.850	0	876.850	216.000	151.850	422.000	87.000
Din total capital									
Invatamant prescolar si primar	448	65.02.03	33.278.356	63.100	33.341.456	8.622.962	8.847.895	8.522.491	7.348.108
Invatamant prescolar	449	65.02.03.01	18.154.353	62.500	18.216.853	4.828.241	4.863.876	4.778.744	3.745.992
Invatamant primar	450	65.02.03.02	15.124.003	600	15.124.603	3.794.721	3.984.019	3.743.747	3.602.116
Invatamant secundar	451	65.02.04	93.523.472	279.500	93.802.972	25.942.903	25.664.801	23.526.291	18.668.977
Invatamant secundar inferior	452	65.02.04.01	27.809.156	52.000	27.861.156	7.304.575	7.496.125	6.869.571	6.190.885
Invatamant secundar superior	453	65.02.04.02	63.136.675	227.500	63.364.175	17.949.976	17.449.340	16.068.911	11.895.948
Invatamant profesional	454	65.02.04.03	2.577.641	0	2.577.641	688.352	719.336	587.809	582.144
Invatamant postliceal	455	65.02.05	942.032	0	942.032	307.569	317.197	92.260	225.006
Alte cheltuieli in domeniul invatamantului	456	65.02.50	716.500	0	716.500	36.790	435.210	27.198	215.302
<b>Sanatate</b>	<b>457</b>	<b>66.02</b>	<b>3.772.120</b>	<b>0</b>	<b>3.772.120</b>	<b>933.980</b>	<b>1.552.000</b>	<b>714.980</b>	<b>571.160</b>
<b>CHELTUIELI CURENTE</b>	<b>458</b>	<b>01</b>	<b>3.671.640</b>	<b>0</b>	<b>3.671.640</b>	<b>933.980</b>	<b>1.476.000</b>	<b>690.500</b>	<b>571.160</b>
<b>TITLUL I CHELTUIELI DE PERSONAL</b>	<b>459</b>	<b>10</b>	<b>2.525.000</b>	<b>0</b>	<b>2.525.000</b>	<b>649.980</b>	<b>649.500</b>	<b>678.500</b>	<b>546.020</b>
Cheltuieli salariale in bani	460	10.01	1.995.000	0	1.995.000	535.000	535.000	525.000	400.000
Salarii de baza	461	10.01.01	1.995.000	0	1.995.000	535.000	535.000	525.000	400.000
Cheltuieli salariale in natura	462	10.02	80.000	0	80.000	0	0	40.000	40.000
Tichete de vacanta	463	10.02.06	80.000	0	80.000	0	0	40.000	40.000
Contributii	464	10.03	450.000	0	450.000	114.980	114.500	114.500	106.020
Contributii de asigurari sociale de stat	465	10.03.01	325.000	0	325.000	82.000	82.000	82.000	79.000
Contributii de asigurari de somaj	466	10.03.02	10.520	0	10.520	2.700	2.700	2.700	2.420
Contributii de asigurari sociale de sanatate	467	10.03.03	106.900	0	106.900	28.000	28.000	28.000	22.900
Contributii de asigurari pentru accidente de munca si boli profesionale	468	10.03.04	3.100	0	3.100	800	800	800	700
Prime de asigurare viata platite de angajatilor pentru angajati	469	10.03.05	480	0	480	480	0	0	0
Contributii pentru concedii si indemnizatii	470	10.03.06	96.640	0	96.640	34.000	26.500	11.000	25.140
<b>TITLUL II BUNURI SI SERVICII</b>	<b>471</b>	<b>20</b>	<b>30.000</b>	<b>0</b>	<b>30.000</b>	<b>15.000</b>	<b>7.500</b>	<b>0</b>	<b>7.500</b>
Bunuri si servicii	472	20.01	0	0	0	0	0	0	0
Furnituri de birou	473	20.01.01	0	0	0	0	0	0	0
Alte bunuri si servicii pentru intretinere si functionare	474	20.01.30	30.000	0	30.000	15.000	7.500	0	7.500
Medicamente si materiale sanitare	475	20.04	61.000	0	61.000	17.000	17.000	10.000	17.000
Medicamente	476	20.04.01	21.000	0	21.000	7.000	7.000	0	7.000
Materiale sanitare	477	20.04.02	40.000	0	40.000	10.000	10.000	10.000	10.000
Alte cheltuieli	478	20.30	5.640	0	5.640	2.000	2.000	1.000	640

DENUMIREA INDICATORILOR	Cod rand	Cod indicator	Program aprobat	Influenta	Program rectificat	Program trimestrial			
						Trim I	Trim II	Trim III	Trim IV
alte cheltuieli cu bunuri si servicii	479	20.30.30	5.640	0	5.640	2.000	2.000	1.000	640
<b>TITLUL VI TRANSFERURI INTRE UNITATI ALE ADMINISTRATIEI PUBLICE</b>	480	51	1.050.000	0	1.050.000	250.000	800.000	0	0
Transferuri curente	481	51.01	1.050.000	0	1.050.000	250.000	800.000	0	0
Transferuri catre institutii publice	482	51.01.01	0	0	0	0	0	0	0
Transferuri din bugetele consilierilor locale si judetene pentru acordarea unor ajutoare catre unitatile administrativ-teritoriale in situatii de extrema dificultate	483	51.01.24	1.050.000	0	1.050.000	250.000	800.000	0	0
<b>CHELTUIELI DE CAPITAL</b>	484	70	100.480	0	100.480	0	76.000	24.480	0
<b>TITLUL XIII ACTIVE NEFINANCIARE</b>	485	71	100.480	0	100.480	0	76.000	24.480	0
Active fixe	486	71.01	100.480	0	100.480	0	76.000	24.480	0
Constructii	487	71.01.01	0	0	0	0	0	0	0
Masini, echipamente si mijloace de transport	488	71.01.02	100.480	0	100.480	0	76.000	24.480	0
Din total capital									
Servicii medicale in unitati sanitare cu paturi	489	66.02.06	0	0	0	0	0	0	0
Spitale generale	490	66.02.06.01	0	0	0	0	0	0	0
Servicii de sanatate publica	491	66.02.08	2.722.120	0	2.722.120	683.980	752.000	714.980	571.160
Alte cheltuieli in domeniul sanatatii	492	66.02.50	1.050.000	0	1.050.000	250.000	800.000	0	0
Alte institutii si actiuni sanitare	493	66.02.50.50	1.050.000	0	1.050.000	250.000	800.000	0	0
<b>Cultura, recreere si religie</b>	494	67.02	32.874.981	50.000	32.924.981	7.839.720	9.932.704	9.244.916	5.907.641
<b>CHELTUIELI CURENTE</b>	495	01	23.937.730	50.000	23.987.730	6.180.594	6.980.704	6.254.016	4.572.416
<b>TITLUL I CHELTUIELI DE PERSONAL</b>	496	10	5.520.000	0	5.520.000	1.337.590	1.329.000	1.570.410	1.283.000
Cheltuieli salariale in bani	497	10.01	4.309.500	0	4.309.500	1.087.500	1.087.500	1.204.500	930.000
Salarii de baza	498	10.01.01	4.068.000	0	4.068.000	1.027.000	1.027.000	1.144.000	870.000
Sporuri pentru conditii de munca	499	10.01.05	239.000	0	239.000	60.000	60.000	59.000	60.000
Indemnizatii de delegare	500	10.01.13	2.500	0	2.500	500	500	1.500	0
Tichete de vacanta	501	10.02	240.000	0	240.000	0	0	120.000	120.000
Contributii	502	10.02.06	240.000	0	240.000	0	0	120.000	120.000
Contributii de asigurari sociale de stat	503	10.03	970.500	0	970.500	250.090	241.500	245.910	233.000
Contributii de asigurari de somaj	504	10.03.01	703.000	0	703.000	176.500	176.500	175.500	174.500
Contributii de asigurari sociale de sanatate	505	10.03.02	22.000	0	22.000	5.500	5.500	6.000	5.000
Contributii de asigurari sociale de munca si boli profesionale	506	10.03.03	225.000	0	225.000	56.250	56.250	61.250	51.250
Prime de asigurare pentru accidente de munca si boli profesionale	507	10.03.04	7.910	0	7.910	2.250	2.250	2.160	1.250
Prime de asigurare viata plătite de angajator pentru angajati	508	10.03.05	8.590	0	8.590	8.590	0	0	0
Contributii pentru concedii si indemnizatii	509	10.03.06	4.000	0	4.000	1.000	1.000	1.000	1.000
<b>TITLUL II BUNURI SI SERVICII</b>	510	20	6.179.130	50.000	6.229.130	3.304.200	1.336.600	1.030.600	557.730

DENUMIREA INDICATORILOR	Cod rand	Cod indicator	Program aprobat	Influenta	Program rectificat	Program trimestrial			
						Trim I	Trim II	Trim III	Trim IV
Bunuri si servicii	511	20.01	4.086.130	0	4.086.130	2.041.700	1.000.600	671.410	372.420
Furnituri de birou	512	20.01.01	12.300	0	12.300	6.100	2.100	2.100	2.000
Materiale pentru curatenie	513	20.01.02	70.000	0	70.000	27.000	15.000	14.000	14.000
Incalzit, iluminat si forta motrica	514	20.01.03	720.000	0	720.000	340.000	180.000	130.000	70.000
Apa, canal si salubritate	515	20.01.04	247.000	0	247.000	82.500	59.500	92.500	12.500
Carburanti si lubrifianti	516	20.01.05	480.100	0	480.100	120.100	120.000	120.000	120.000
Posta, telecomunicatii, radio, tv, internet	517	20.01.08	23.000	0	23.000	6.000	4.000	9.000	4.000
Materiale si prestari de servicii cu caracter functional	518	20.01.09	1.000.000	0	1.000.000	565.000	315.000	65.000	55.000
Alte bunuri si servicii pentru intretinere si functionare	519	20.01.30	1.533.730	0	1.533.730	895.000	305.000	238.810	94.920
Reparatii curente	520	20.02	785.000	50.000	835.000	402.500	152.500	157.500	122.500
Medicamente si materiale sanitare	521	20.04	4.000	0	4.000	2.000	2.000	0	0
Materiale sanitare	522	20.04.02	4.000	0	4.000	2.000	2.000	0	0
Bunuri de natura obiectelor de inventar	523	20.05	797.000	0	797.000	531.000	101.000	128.690	36.310
Uniforme si echipament	524	20.05.01	122.000	0	122.000	51.000	31.000	30.000	10.000
Alte obiecte de inventar	525	20.05.30	675.000	0	675.000	480.000	70.000	98.690	26.310
Deplasari, detasari, transferari	526	20.06	22.000	0	22.000	6.000	6.000	6.000	4.000
Deplasari interne, detasari, transferari	527	20.06.01	21.900	0	21.900	6.000	6.000	5.900	4.000
Deplasari in strainatate	528	20.06.02	100	0	100	0	0	100	0
Pregatire profesionala	529	20.13	6.000	0	6.000	2.000	2.000	2.000	0
Protectia muncii	530	20.14	1.000	0	1.000	1.000	0	0	0
Alte cheltuieli	531	20.30	478.000	0	478.000	318.000	72.500	65.000	22.500
Prime de asigurare non-viata	532	20.30.03	150.000	0	150.000	100.000	20.000	20.000	10.000
Chirii	533	20.30.04	120.000	0	120.000	60.000	30.000	20.000	10.000
alte cheltuieli cu bunuri si servicii	534	20.30.30	208.000	0	208.000	158.000	22.500	25.000	2.500
<b>TITLUL VI TRANSFERURI INTRE UNITATI ALE ADMINISTRATIEI PUBLICE</b>	535	51	3.380.000	0	3.380.000	1.297.500	794.500	685.000	603.000
Transferuri curente	536	51.01	2.500.000	0	2.500.000	737.500	674.500	585.000	503.000
Transferuri catre institutii publice	537	51.01.01	2.500.000	0	2.500.000	737.500	674.500	585.000	503.000
Varsaminte din privatizare in contul general al trezoreriei statului	538	51.01.20	0	0	0	0	0	0	0
Transferuri de capital	539	51.02	880.000	0	880.000	560.000	120.000	100.000	100.000
Alte transferuri de capital catre institutii publice	540	51.02.29	880.000	0	880.000	560.000	120.000	100.000	100.000
<b>TITLUL X Proiecte cu finantare din fonduri externe nerambursabile aferente cadrului financiar 2014-2020</b>	541	56	314.600	0	314.600	80.304	76.604	75.006	82.686
Programe din Fondul European de Dezvoltare Regionala (FEDR)	542	56.01	314.600	0	314.600	80.304	76.604	75.006	82.686
Finantarea nationala	543	56.01.01	47.190	0	47.190	12.046	11.491	11.251	12.402

DENUMIREA INDICATORILOR	Cod rand	Cod indicator	Program aprobat	Influenta	Program rectificat	Program trimestrial			
						Trim I	Trim II	Trim III	Trim IV
Finantarea externa nerambursabila	544	58.01.02	267.410	0	267.410	68.258	65.113	63.755	70.284
TITLUL XI ALTE CHELTUIELI	545	59	8.544.000	0	8.544.000	161.000	3.444.000	2.893.000	2.046.000
Burse	546	59.01	0	0	0	0	0	0	0
Programe pentru tineret	547	59.08	50.000	0	50.000	0	50.000	0	0
Asociatii si fundatii	548	59.11	1.285.000	0	1.285.000	0	402.000	383.000	500.000
Sustinerea cultelor	549	59.12	3.375.000	0	3.375.000	0	950.000	1.297.000	1.128.000
Actiuni cu caracter stiintific si social-cultural	550	59.22	3.894.000	0	3.894.000	161.000	2.042.000	1.213.000	418.000
CHELTUIELI DE CAPITAL	551	70	8.937.251	0	8.937.251	1.659.126	2.952.000	2.990.900	1.335.225
TITLUL XIII ACTIVE NEFINANCIARE	552	71	8.937.251	0	8.937.251	1.659.126	2.952.000	2.990.900	1.335.225
Active fixe	553	71.01	8.937.251	0	8.937.251	1.659.126	2.952.000	2.990.900	1.335.225
Constructii	554	71.01.01	6.081.125	0	6.081.125	1.111.000	2.600.000	1.629.900	740.225
Masini, echipamente si mijloace de transport	555	71.01.02	416.626	0	416.626	196.626	84.000	61.000	75.000
Mobilier, aparatura birotica si alte active corporale	556	71.01.03	292.000	0	292.000	94.000	108.000	45.000	45.000
Alte active fixe	557	71.01.30	2.147.500	0	2.147.500	257.500	160.000	1.255.000	475.000
TITLUL XVII RAMBURSARI DE CREDITE	558	81	0	0	0	0	0	0	0
Rambursari de credite externe	559	81.01	0	0	0	0	0	0	0
Rambursari de credite externe contractate de ordonatorii de credite	560	81.01.01	0	0	0	0	0	0	0
Din total capital									
Servicii culturale	561	67.02.03	6.248.710	0	6.248.710	2.003.600	1.770.600	1.802.200	672.310
Instituti publice de spectacole si concerte	562	67.02.03.04	4.449.610	0	4.449.610	1.803.600	1.170.600	803.100	672.310
Centre pentru conservarea si promovarea culturii traditionale	563	67.02.03.08	0	0	0	0	0	0	0
Consolidarea si restaurarea monumentelor istorice	564	67.02.03.12	1.799.100	0	1.799.100	200.000	600.000	999.100	0
Alte servicii culturale	565	67.02.03.30	0	0	0	0	0	0	0
Servicii recreative si sportive	566	67.02.05	20.288.671	50.000	20.338.671	5.464.816	6.291.500	4.649.710	3.932.645
Sport	567	67.02.05.01	5.244.225	0	5.244.225	900.000	1.650.000	1.928.000	766.225
Intretinere gradini publice, parcuri, zone verzi, baze sportive si de agrement	568	67.02.05.03	15.044.446	50.000	15.094.446	4.564.816	4.641.500	2.721.710	3.166.420
Alte servicii în domeniile culturii, recreerii si religiei	569	67.02.50	6.337.600	0	6.337.600	371.304	1.870.604	2.793.006	1.302.686
Asigurari si asistenta sociala	570	68.02	24.062.400	0	24.062.400	6.216.320	5.198.350	7.523.350	5.124.380
CHELTUIELI CURENTE	571	01	24.011.400	0	24.011.400	6.210.320	5.178.350	7.498.350	5.124.380
TITLUL I CHELTUIELI DE PERSONAL	572	10	15.445.500	0	15.445.500	3.631.870	3.114.800	5.512.300	3.186.530
Cheltuieli salariale in bani	573	10.01	12.499.170	0	12.499.170	3.021.720	2.625.750	4.576.450	2.375.250
Salarii de baza	574	10.01.01	12.498.170	0	12.498.170	3.021.470	2.625.500	4.576.200	2.375.000
Indemnizatii de delegare	575	10.01.13	1.000	0	1.000	250	250	250	250



DENUMIREA INDICATORILOR	Cod rand	Cod indicator	Program aprobat	Influenta	Program rectificat	Program trimestrial			
						Trim I	Trim II	Trim III	Trim IV
Cheltuieli salariale in natura	576	10.02	555.530	0	555.530	0	0	329.300	226.230
Tichete de vacanta	577	10.02.06	555.530	0	555.530	0	0	329.300	226.230
Contributii	578	10.03	2.390.800	0	2.390.800	610.150	589.050	606.550	585.050
Contributii de asigurari sociale de stat	579	10.03.01	1.689.000	0	1.689.000	434.750	414.750	426.750	412.750
Contributii de asigurari de somaj	580	10.03.02	59.300	0	59.300	15.000	15.000	15.300	14.000
Contributii de asigurari sociale de sanatate	581	10.03.03	598.000	0	598.000	148.000	149.000	153.000	148.000
Contributii de asigurari pentru accidente de munca si boli profesionale	582	10.03.04	19.060	0	19.060	4.960	4.300	5.500	4.300
Prime de asigurare viata platite de angajator pentru angajati	583	10.03.05	1.440	0	1.440	1.440	0	0	0
Contributii pentru concedii si indemnizatii	584	10.03.06	24.000	0	24.000	6.000	6.000	6.000	6.000
TITLUL II BUNURI SI SERVICII	585	20	2.770.826	0	2.770.826	1.059.450	588.550	561.976	540.850
Bunuri si servicii	586	20.01	287.900	0	287.900	100.700	83.300	55.300	48.600
Furnituri de birou	587	20.01.01	6.500	0	6.500	1.700	1.600	1.600	1.600
Materiale pentru curatenie	588	20.01.02	28.000	0	28.000	7.000	7.000	7.000	7.000
Incalzit, iluminat si forta motrica	589	20.01.03	114.300	0	114.300	54.000	35.000	13.000	12.300
Apa, canal si salubritate	590	20.01.04	13.000	0	13.000	4.000	3.000	3.000	3.000
Carburanti si lubrifianti	591	20.01.05	16.000	0	16.000	3.000	6.000	1.000	6.000
Piese de schimb	592	20.01.06	0	0	0	0	2.500	-2.500	0
Posta, telecomunicatii, radio, tv, internet	593	20.01.08	13.100	0	13.100	3.500	3.200	3.200	3.200
Materiale si prestari de servicii cu caracter functional	594	20.01.09	17.500	0	17.500	3.500	3.000	8.000	3.000
Alte bunuri si servicii pentru intretinere si functionare	595	20.01.30	79.500	0	79.500	24.000	22.000	21.000	12.500
Reparatii curente	596	20.02	72.000	0	72.000	15.000	14.500	30.500	12.000
Hrana	597	20.03	2.262.000	0	2.262.000	889.500	453.500	464.500	454.500
Hrana pentru oameni	598	20.03.01	2.262.000	0	2.262.000	889.500	453.500	464.500	454.500
Medicamente si materiale sanitare	599	20.04	9.000	0	9.000	11.250	750	-3.750	750
Medicamente	600	20.04.01	1.000	0	1.000	500	0	500	0
Materiale sanitare	601	20.04.02	3.000	0	3.000	750	750	750	750
Dezinfectanti	602	20.04.04	5.000	0	5.000	10.000	0	-5.000	0
Bunuri de natura obiectelor de inventar	603	20.05	64.500	0	64.500	19.500	23.000	5.500	16.500
Uniforme si echipament	604	20.05.01	0	0	0	0	4.000	-4.000	0
Lenjerie si accesorii de pat	605	20.05.03	5.000	0	5.000	5.000	5.000	-10.000	5.000
Alte obiecte de inventar	606	20.05.30	59.500	0	59.500	14.500	14.000	19.500	11.500
Deplasari, detasari, transferari	607	20.06	12.500	0	12.500	2.500	2.500	5.000	2.500
Deplasari interne, detasari, transferari	608	20.06.01	12.500	0	12.500	2.500	2.500	5.000	2.500
Carti, publicatii si materiale documentare	609	20.11	1.000	0	1.000	0	1.000	0	0

DENUMIREA INDICATORILOR	Cod rand	Cod indicator	Program aprobat	Influenta	Program rectificat	Program trimestrial			
						Trim I	Trim II	Trim III	Trim IV
Pregatire profesionala	610	20.13	4.000	0	4.000	0	5.000	-2.000	1.000
Protectia muncii	611	20.14	5.000	0	5.000	5.000	0	0	0
Cheltuieli judiciare si extrajudiciare derivate din actiuni in reprezentarea intereselor statului, potrivit dispozitiilor legate	612	20.25	3.500	0	3.500	6.000	0	-2.500	0
Alte cheltuieli	613	20.30	49.426	0	49.426	10.000	5.000	29.426	5.000
alte cheltuieli cu bunuri si servicii	614	20.30.30	49.426	0	49.426	10.000	5.000	29.426	5.000
TITLUL IX ASISTENTA SOCIALA	615	57	5.504.074	0	5.504.074	1.465.000	1.352.000	1.322.074	1.365.000
Asigurari sociale	616	57.01	0	0	0	0	0	0	0
Ajutoare sociale	617	57.02	5.504.074	0	5.504.074	1.465.000	1.352.000	1.322.074	1.365.000
Ajutoare sociale in numerar	618	57.02.01	5.504.074	0	5.504.074	1.465.000	1.352.000	1.322.074	1.365.000
TITLUL XI ALTE CHELTUIELI	619	59	291.000	0	291.000	54.000	125.000	82.000	32.000
Burse	620	59.01	0	0	0	0	0	0	0
Asociatii si fundatii	621	59.11	216.000	0	216.000	54.000	76.000	52.000	32.000
Actiuni cu caracter stiintific si social-cultural	622	59.22	75.000	0	75.000	0	45.000	30.000	0
CHELTUIELI DE CAPITAL	623	70	51.000	0	51.000	6.000	20.000	25.000	0
TITLUL XIII ACTIVE NEFINANCIARE	624	71	51.000	0	51.000	6.000	20.000	25.000	0
Active fixe	625	71.01	51.000	0	51.000	6.000	20.000	25.000	0
Constructii	626	71.01.01	0	0	0	0	0	0	0
Masini, echipamente si mijloace de transport	627	71.01.02	20.000	0	20.000	6.000	20.000	-6.000	0
Alte active fixe	628	71.01.30	31.000	0	31.000	0	0	31.000	0
Din total capitol	629	68.02.04	0	0	0	0	0	0	0
Asistenta acordata persoanelor in varsta	630	68.02.05	17.417.230	0	17.417.230	4.116.650	3.580.450	5.947.950	3.772.180
Asistenta sociala in caz de boli si invaliditati	631	68.02.05.02	17.417.230	0	17.417.230	4.116.650	3.580.450	5.947.950	3.772.180
Asistenta sociala in caz de invaliditate	632	68.02.06	72.074	0	72.074	25.000	25.000	-2.926	25.000
Asistenta sociala pentru familie si copii	633	68.02.10	0	0	0	0	0	0	0
Ajutoare pentru locuinte	634	68.02.11	1.700.000	0	1.700.000	509.250	463.750	441.750	285.250
Crese	635	68.02.15	4.873.096	0	4.873.096	1.565.420	1.129.150	1.136.576	1.041.950
Prevenirea excluderii sociale	636	68.02.15.01	423.000	0	423.000	94.000	150.000	107.000	72.000
Ajutor social	637	68.02.15.02	4.450.096	0	4.450.096	1.471.420	979.150	1.029.576	969.950
Cantine de ajutor social	638	68.02.15.50	0	0	0	0	0	0	0
Alte cheltuieli in domeniul prevenirii excluderii sociale	639	68.02	92.536.102	55.000	92.591.102	29.408.621	20.639.108	25.193.205	17.350.168
Partea a IV-a SERVICII SI DEZVOLTARE PUBLICA, LOCUINTE, MEDIU SI APE	640	70.02	56.885.765	55.000	56.940.765	14.049.276	16.152.043	18.615.127	8.124.319
Locuinte, servicii si dezvoltare publica	641	01	44.297.536	55.000	44.352.536	12.677.276	14.555.628	13.657.827	3.461.805
CHELTUIELI CURENTE									

DENUMIREA INDICATORILOR	Cod rand	Cod indicator	Program aprobat	Influenta	Program rectificat	Program trimestrial			
						Ttm I	Ttm II	Ttm III	Ttm IV
<b>TITLUL I CHELTUIELI DE PERSONAL</b>									
Cheltuieli salariale in bani	642 10		4.667.000	0	4.667.000	1.280.625	1.111.325	1.186.325	1.108.725
	643 10.01		3.662.200	0	3.662.200	1.045.650	918.550	879.950	818.050
Salarii de baza	644 10.01.01		3.609.100	0	3.609.100	1.030.000	901.400	861.300	816.400
	645 10.01.05		52.100	0	52.100	15.400	16.900	18.400	1.400
Sporuri pentru conditii de munca	646 10.01.13		1.000	0	1.000	250	250	250	250
Indemnizatii de delegare	647 10.02		200.000	0	200.000	0	0	100.000	100.000
Cheltuieli salariale in natura	648 10.02.06		200.000	0	200.000	0	0	100.000	100.000
Tichete de vacanta	649 10.03		804.800	0	804.800	214.975	192.775	206.375	190.675
Contributii	650 10.03.01		571.000	0	571.000	146.000	138.000	149.000	138.000
Contributii de asigurari sociale de stat	651 10.03.02		22.000	0	22.000	5.500	5.500	5.500	5.500
Contributii de asigurari de somaj	652 10.03.03		186.310	0	186.310	48.060	45.250	48.750	44.250
Contributii de asigurari sociale de sanatate	653 10.03.04		6.030	0	6.030	1.455	1.525	1.625	1.425
Contributii de asigurari pentru accidente de munca si boli profesionale	654 10.03.05		11.460	0	11.460	11.460	0	0	0
Prime de asigurare viata platite de angajator pentru angajati	655 10.03.06		8.000	0	8.000	2.500	2.500	1.500	1.500
Contributii pentru concedii si indemnizatii	656 20		15.577.330	55.000	15.632.330	6.060.020	3.688.500	3.547.890	2.335.920
<b>TITLUL II BUNURI SI SERVICII</b>									
Bunuri si servicii	657 20.01		12.866.785	0	12.866.785	5.334.590	2.670.370	2.661.805	2.200.020
Furnituri de birou	658 20.01.01		20.000	0	20.000	5.000	5.000	5.000	5.000
Materiale pentru curatenie	659 20.01.02		60.000	0	60.000	15.000	15.000	15.000	15.000
Incalziri, iluminat si forta motrica	660 20.01.03		4.281.015	0	4.281.015	1.791.850	946.270	912.495	630.400
Apa, canal si salubritate	661 20.01.04		2.227.720	0	2.227.720	1.050.000	392.000	422.000	363.720
Carburanti si lubrifianti	662 20.01.05		80.000	0	80.000	20.000	20.000	21.500	18.500
Posta, telecomunicatii, radio, tv, internet	663 20.01.08		16.000	0	16.000	4.000	4.000	4.000	4.000
Materiale si prestari de servicii cu caracter functional	664 20.01.09		2.794.100	0	2.794.100	982.500	626.600	592.500	592.500
Alte bunuri si servicii pentru intretinere si functionare	665 20.01.30		3.387.950	0	3.387.950	1.466.240	661.500	689.310	570.900
Reparatii curente	666 20.02		1.638.310	55.000	1.693.310	315.580	551.630	766.800	59.300
Bunuri de natura obiectelor de inventar	667 20.05		100.000	0	100.000	60.000	20.000	20.000	0
Alte obiecte de inventar	668 20.05.30		100.000	0	100.000	60.000	20.000	20.000	0
Deplasari, detasari, transferari	669 20.06		2.000	0	2.000	600	500	500	400
Deplasari interne, detasari, transferari	670 20.06.01		2.000	0	2.000	600	500	500	400
Protectia muncii	671 20.14		26.400	0	26.400	8.250	6.050	6.050	6.050
Alte cheltuieli	672 20.30		943.835	0	943.835	341.000	439.950	92.735	70.150
Prime de asigurare non-viata	673 20.30.03		52.875	0	52.875	5.000	55.000	-7.125	0
Chiri	674 20.30.04		10.630	0	10.630	6.000	2.360	2.270	0
alte cheltuieli cu bunuri si servicii	675 20.30.30		880.330	0	880.330	330.000	382.590	97.590	70.150

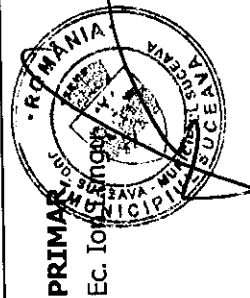
DENUMIREA INDICATORILOR	Cod rand	Cod indicator	Program aprobat	Influenta	Program rectificat	Program trimestrial				
						Trim I	Trim II	Trim III	Trim IV	
TITLUL VII ALTE TRANSFERURI										
A. Transferuri interne										
Programa de dezvoltare										
TITLUL VIII PROIECTE CU FINANTARE DIN FONDURI EXTERNE NERAMBURSABILE (FEN)										
POSTADERARE										
Programa din Fondul European de Dezvoltare Regionala (FEDR)										
Finantarea nationala										
Finantarea Uniunii Europene										
Programul de cooperare elvetiano-Roman vizand reducerea disparitatilor economice si sociale in cadrul Uniunii Europene extinse										
Finantarea nationala										
Finantarea externa nerambursabila										
Cheltuieli neeligibile										
CHELTUIELI DE CAPITAL										
TITLUL XIII ACTIVE NEFINANCIARE										
Active fixe										
Constructii										
Mobilier, aparatura biroutica si alte active corporale										
Alte active fixe										
Din total capitol										
Alimentare cu apa si amenajari hidrotehnice										
Alimentare cu apa										
Amenajari hidrotehnice										
Iluminat public si electrificari rurale										
Alimentare cu gaze naturale in localitati										
Alte servicii in domeniul locuintei, serviciilor si dezvoltarii comunale										
Protectia mediului										
CHELTUIELI CURENTE										
TITLUL II BUNURI SI SERVICII										
Bunuri si servicii										
Furnituri de birou										
Materiale pentru curatenie										
Incalziti, iluminati si forta motrica										
Apa, canal si salubritate										

DENUMIREA INDICATORILOR	Cod rand	Cod indicator	Program aprobat	Influenta	Program rectificat	Program trimestrial			
						Trim I	Trim II	Trim III	Trim IV
Carburanti si lubrifianti	707	20.01.05	14.400	0	14.400	3.600	3.600	3.600	3.600
Materiale si prestari de servicii cu caracter functional	708	20.01.09	1.000	0	1.000	1.000	0	0	0
Alte bunuri si servicii pentru intretinere si functionare	709	20.01.30	720.300	0	720.300	290.400	143.300	143.300	143.300
Reparatii curente	710	20.02	50.000	0	50.000	50.000	0	0	0
Hrana	711	20.03	170.600	0	170.600	53.900	38.900	38.900	38.900
Hrana pentru animale	712	20.03.02	170.600	0	170.600	53.900	38.900	38.900	38.900
Bunuri de natura obiectelor de inventar	713	20.05	5.000	0	5.000	1.250	1.250	1.250	1.250
Uniforme si echipament	714	20.05.01	5.000	0	5.000	1.250	1.250	1.250	1.250
Deplasari, detasari, transferari	715	20.06	3.100	0	3.100	600	1.000	1.000	500
Deplasari interne, detasari, transferari	716	20.06.01	3.100	0	3.100	600	1.000	1.000	500
Alte cheltuieli	717	20.30	54.130	0	54.130	54.130	0	0	0
Chiri	718	20.30.04	4.130	0	4.130	4.130	0	0	0
alte cheltuieli cu bunuri si servicii	719	20.30.30	50.000	0	50.000	50.000	0	0	0
TITLUL VII ALTE TRANSFERURI	720	55	2.484.337	0	2.484.337	570.559	29.559	820.659	1.063.560
A. Transferuri interne	721	55.01	2.484.337	0	2.484.337	570.559	29.559	820.659	1.063.560
Programe de dezvoltare	722	55.01.13	2.393.337	0	2.393.337	504.559	4.559	820.659	1.063.560
Transferuri din bugetul local catre asociatii de dezvoltare intercomunitara	723	55.01.42	91.000	0	91.000	66.000	25.000	0	0
TITLUL X Proiecte cu finantare din fonduri externe nerambursabile aferente cadrului financiar 2014-2020	724	58	176.220	0	176.220	48.056	48.056	40.054	40.054
Programa din Fondul European de Dezvoltare Regionala (FEDR)	725	58.01	176.220	0	176.220	48.056	48.056	40.054	40.054
Finantarea nationala	726	58.01.01	26.436	0	26.436	7.210	7.210	6.008	6.008
Finantarea externa nerambursabila	727	58.01.02	149.784	0	149.784	40.846	40.846	34.046	34.046
CHELTUIELI DE CAPITAL	728	70	222.000	0	222.000	0	0	222.000	0
TITLUL XIII ACTIVE NEFINANCIARE	729	71	222.000	0	222.000	0	0	222.000	0
Active fixe	730	71.01	222.000	0	222.000	0	0	222.000	0
Constructii	731	71.01.01	222.000	0	222.000	0	0	222.000	0
TITLUL XVII RAMBURSARI DE CREDITE	732	81	2.400.000	0	2.400.000	0	1.200.000	0	1.200.000
Rambursari de credite externe	733	81.01	2.400.000	0	2.400.000	0	1.200.000	0	1.200.000
Rambursari de credite externe contractate de ordonatorii de credite	734	81.01.01	0	0	0	0	0	0	0
Rambursari de credite aferente datoriei publice externe locale	735	81.01.05	2.400.000	0	2.400.000	0	1.200.000	0	1.200.000
Din total capitol									
Reducerea si controlul poluarii	736	74.02.03	176.220	0	176.220	48.056	48.056	40.054	40.054
Salubritate si gestiunea deseurilor	737	74.02.05	32.386.017	0	32.386.017	15.286.289	3.214.009	5.899.924	7.985.795
Salubritate	738	74.02.05.01	30.367.780	0	30.367.780	14.740.730	3.209.450	5.495.365	6.922.235

DENUMIREA INDICATORILOR	Cod rand	Cod indicator	Program aprobat	Influenta	Program rectificat	Program trimestrial			
						Trim I	Trim II	Trim III	Trim IV
Colectarea, tratarea si distrugerea deseurilor	739	74.02.05.02	2.018.237	0	2.018.237	545.559	4.559	404.559	1.063.560
Canalizarea si tratarea apelor reziduale	740	74.02.06	3.088.100	0	3.088.100	25.000	1.225.000	638.100	1.200.000
Partea a V-a ACTIUNI ECONOMICE	741	79.02	99.272.757	0	99.272.757	42.348.574	23.772.149	23.130.233	10.021.801
Actiuni generale economice, comerciale si de munca	742	80.02	2.459.736	0	2.459.736	1.032.010	978.721	449.005	0
CHELTUIELI CURENTE	743	01	2.459.736	0	2.459.736	1.032.010	978.721	449.005	0
TITLUL VIII PROIECTE CU FINANTARE DIN FONDURI EXTERNE NERAMBURSABILE (FEN)	744	56	28.000	0	28.000	28.000	0	0	0
POSTADERARE	745	56.01	28.000	0	28.000	28.000	0	0	0
Programa din Fondul European de Dezvoltare Regionala (FEDR)	746	56.01.03	28.000	0	28.000	28.000	0	0	0
Cheltuieli neeligibile	747	58	2.431.736	0	2.431.736	1.004.010	978.721	449.005	0
TITLUL X Proiecte cu finantare din fonduri externe nerambursabile aferente cadrului financiar 2014-2020	748	58.01	2.209.716	0	2.209.716	930.000	904.716	375.000	0
Programa din Fondul European de Dezvoltare Regionala (FEDR)	749	58.01.03	2.209.716	0	2.209.716	930.000	904.716	375.000	0
Cheltuieli neeligibile	750	58.02	222.020	0	222.020	74.010	74.005	74.005	0
Programa din Fondul Social European (FSE)	751	58.02.01	11.100	0	11.100	3.700	3.700	3.700	0
Finantarea nationala	752	58.02.02	210.920	0	210.920	70.310	70.305	70.305	0
Finantarea externa nerambursabila	753	70	0	0	0	0	0	0	0
CHELTUIELI DE CAPITAL	754	80.02.01	2.459.736	0	2.459.736	1.032.010	978.721	449.005	0
Din total capital	755	80.02.01.10	2.459.736	0	2.459.736	1.032.010	978.721	449.005	0
Actiuni generale economice si comerciale	756	80.02.01.30	0	0	0	0	0	0	0
Programa de dezvoltare regionala si sociala	757	81.02	46.485.700	0	46.485.700	18.200.000	11.845.700	10.370.000	6.070.000
Alte cheltuieli pentru actiuni generale economice si comerciale	758	01	28.454.900	0	28.454.900	15.750.000	6.704.900	1.000.000	5.000.000
Combustibili si energie	759	20	6.454.900	0	6.454.900	4.750.000	1.704.900	0	0
CHELTUIELI CURENTE	760	20.30	6.454.900	0	6.454.900	4.750.000	1.704.900	0	0
TITLUL II BUNURI SI SERVICII	761	20.30.30	6.454.900	0	6.454.900	4.750.000	1.704.900	0	0
Alte cheltuieli	762	40	22.000.000	0	22.000.000	11.000.000	5.000.000	1.000.000	5.000.000
alte cheltuieli cu bunuri si servicii	763	40.01	0	0	0	0	0	0	0
TITLUL IV SUBVENTII	764	40.03	22.000.000	0	22.000.000	11.000.000	5.000.000	1.000.000	5.000.000
Subventii pe produse	765	70	11.150.800	0	11.150.800	80.000	4.070.800	7.000.000	0
Subventii pentru acoperirea diferentelor de pret si tarif	766	71	11.150.800	0	11.150.800	80.000	4.070.800	7.000.000	0
CHELTUIELI DE CAPITAL	767	71.01	11.150.800	0	11.150.800	80.000	4.070.800	7.000.000	0
TITLUL XIII ACTIVE NEFINANCIARE	768	71.01.01	11.150.800	0	11.150.800	80.000	4.070.800	7.000.000	0
Active fixe	769	81	6.880.000	0	6.880.000	2.370.000	1.070.000	2.370.000	1.070.000
Constructii									
TITLUL XVII RAMBURSARI DE CREDITE									

DENUMIREA INDICATORILOR	Cod rand	Cod Indicator	Program aprobat	Influenta	Program rectificat	Program trimestrial			
						Trim I	Trim II	Trim III	Trim IV
Rambursari de credite externe	770	81.01	5.800.000	0	5.800.000	2.100.000	800.000	2.100.000	800.000
Rambursari de credite externe contractate de ordonatorii de credite	771	81.01.01	0	0	0	0	0	0	0
Rambursari de credite aferente datonei publice externe locale	772	81.01.05	5.800.000	0	5.800.000	2.100.000	800.000	2.100.000	800.000
Rambursari de credite interne	773	81.02	1.080.000	0	1.080.000	270.000	270.000	270.000	270.000
Rambursari de credite aferente datonei publice interne locale	774	81.02.05	1.080.000	0	1.080.000	270.000	270.000	270.000	270.000
Din total capitol	775	81.02.06	23.080.000	0	23.080.000	11.270.000	5.270.000	1.270.000	5.270.000
Energie termica	776	81.02.50	23.405.700	0	23.405.700	6.930.000	6.575.700	9.100.000	800.000
Alte cheltuieli privind combustibilii si energia	777	84.02	50.327.321	0	50.327.321	23.116.564	10.947.728	12.311.228	3.951.801
Transporturi	778	01	39.052.831	0	39.052.831	21.230.794	7.905.078	7.700.368	2.216.591
CHELTUIELI CURENTE	779	20	20.071.910	0	20.071.910	13.700.110	1.500.600	3.620.600	1.250.600
TITLUL II BUNURI SI SERVICII	780	20.01	130.000	0	130.000	130.000	0	0	0
Bunuri si servicii	781	20.01.01	0	0	0	0	0	0	0
Furnituri de birou	782	20.01.30	130.000	0	130.000	130.000	0	0	0
Alte bunuri si servicii pentru intretinere si functionare	783	20.02	19.817.600	0	19.817.600	13.497.600	1.450.000	3.620.000	1.250.000
Reparatii curente	784	20.06	2.400	0	2.400	600	600	600	600
Deplasari, detasari, transferari	785	20.06.01	2.400	0	2.400	600	600	600	600
Deplasari interne, detasari, transferari	786	20.30	121.910	0	121.910	71.910	50.000	0	0
Alte cheltuieli	787	20.30.03	30.010	0	30.010	30.010	0	0	0
Prime de asigurare non-viata	788	20.30.30	91.900	0	91.900	41.900	50.000	0	0
alte cheltuieli cu bunuri si servicii	789	40	7.014.000	0	7.014.000	5.000.000	1.414.000	600.000	0
TITLUL IV SUBVENTII	790	40.01	0	0	0	0	0	0	0
Subventii pe produse	791	40.03	7.014.000	0	7.014.000	5.000.000	1.414.000	600.000	0
Subventii pentru acoperirea diferentelor de pret si tarifi	792	56	11.697.637	0	11.697.637	2.530.684	4.721.194	3.479.768	965.991
TITLUL VIII PROIECTE CU FINANTARE DIN FONDURI EXTERNE NERAMBURSABILE (FEN)	793	56.01	0	0	0	0	0	0	0
POSTADERARE	794	56.01.01	0	0	0	0	0	0	0
Programe din Fondul European de Dezvoltare Regionala (FEDR)	795	56.25	11.697.637	0	11.697.637	2.530.684	4.721.194	3.479.768	965.991
Finantarea nationala	796	56.25.01	2.037.732	0	2.037.732	598.703	1.144.242	294.787	0
Programul de cooperare elvetiano-Roman vizand reducerea disparitatilor economice si sociale in cadrul Uniunii Europene extinse	797	56.25.02	8.256.068	0	8.256.068	1.651.214	3.155.801	2.623.446	825.607
Finantarea nationala	798	56.25.03	1.403.837	0	1.403.837	280.767	421.151	561.535	140.384
Finantarea externa nerambursabila	799	58	269.284	0	269.284	0	269.284	0	0
Cheutuieli neeligibile									
TITLUL X Proiecte cu finantare din fonduri externe nerambursabile aferente cadrului financiar 2014-2020									

DENUMIREA INDICATORILOR	Cod rand	Cod indicator	Program aprobat	Influenta	Program rectificat	Program trimestrial			
						Trim I	Trim II	Trim III	Trim IV
Programe din Fondul European de Dezvoltare Regionala (FEDR)	800	58.01	269.284	0	269.284	0	269.284	0	0
Cheltuieli neeligibile	801	58.01.03	269.284	0	269.284	0	269.284	0	0
CHELTUIELI DE CAPITAL	802	70	10.004.490	0	10.004.490	1.567.770	2.724.650	4.293.860	1.418.210
TITLUL XIII ACTIVE NEFINANCIARE	803	71	10.004.490	0	10.004.490	1.567.770	2.724.650	4.293.860	1.418.210
Active fixe	804	71.01	10.004.490	0	10.004.490	1.567.770	2.724.650	4.293.860	1.418.210
Construcții	805	71.01.01	9.775.490	0	9.775.490	1.338.770	2.724.650	4.293.860	1.418.210
Masini, echipamente si mijloace de transport	806	71.01.02	229.000	0	229.000	229.000	0	0	0
TITLUL XVII RAMBURSARI DE CREDITE	807	81	1.270.000	0	1.270.000	318.000	318.000	317.000	317.000
Rambursari de credite externe	808	81.01	0	0	0	0	0	0	0
Rambursari de credite externe contractate de ordonatorii de credite	809	81.01.01	0	0	0	0	0	0	0
Rambursari de credite interne	810	81.02	1.270.000	0	1.270.000	318.000	318.000	317.000	317.000
Rambursari de credite aferente datoriei publice interne locale	811	81.02.05	1.270.000	0	1.270.000	318.000	318.000	317.000	317.000
Din total capitol	812	84.02.03	50.327.321	0	50.327.321	23.116.564	10.947.728	12.311.228	3.951.801
Transport rutier	813	84.02.03.02	19.381.831	0	19.381.831	7.931.594	6.404.478	4.079.768	965.991
Transport in comun	814	84.02.03.03	30.945.490	0	30.945.490	15.184.970	4.543.250	8.231.460	2.985.810
Strazi	815	96.02	0	0	0	0	0	0	0
Partea a VII-a REZERVE, EXCEDENT/DEFICIT	816	97.02	0	0	0	0	0	0	0
REZERVE	817	98.02	0	0	0	0	0	0	0
EXCEDENT	818	99.02	123.159	0	123.159	123.159	0	0	0
DEFICIT									



**DIRECTOR EXECUTIV,**  
Ec. Elisabeta Vaideanu

**SEF BIROU BUGET,**  
Ec. Mirela Sofian Nicoara



**ROMÂNIA**  
**INSPECTORATUL ȘCOLAR AL JUDEȚULUI SUCEAVA ARIIEPISCOPIA SUCEVEI ȘI**  
**RĂDĂUȚILOR**  
**SEMINARUL TEOLOGIC LICEAL ORTODOX "MITROPOLITUL DOSOFTEI"**  
**SUCEAVA, Calea Unirii nr.15**  
e-mail: [seminarulteologicsv@yahoo.com](mailto:seminarulteologicsv@yahoo.com)

Nr. 1461 din 12.10.2017

Se aprobă

PRIMAR, DIRECTOR EXECUTIV,


**NOTĂ DE FUNDAMENTARE**

Vă rugăm să ne aprobați suplimentarea bugetului la Titlul II Bunuri și servicii cu suma de 85.000 lei, după cum urmează:

Denumire indicator	Cod indicator (Art. și alin.)	TRIM IV INVATAMANT PRESCOLAR 65.2A.03.01	TRIM IV INVATAMANT SECUNDAR SUPERIOR 65.2A.04.02
<b>TITLUL II BUNURI SI SERVICII</b>	<b>20</b>		
Materiale de curatenie	20.01.02	+ 3.000	
Incalzit, iluminat si forta motrica	20.01.03	+ 15.000	
Posta, telecomunicatii, internet	20.01.08	+ 500	
Alte bunuri si servicii pt. intretinere si functionare	20.01.30	+ 14.000	+ 10.000
Pregatire profesionala	20.13		+ 1.000
Alte obiecte de inventar	20.05.30	+ 25.000	+ 15.000
Deplasari interne, detasari, transferuri	20.06.01		+ 1.500
<b>TOTAL</b>		<b>+ 57.500</b>	<b>+ 27.500</b>

Menționăm că această suplimentare este necesară pentru a putea face toate plățile la utilități și a termina anul bugetar fără datorii.

DIRECTOR,  
Pr.prof.dr.Cojoleancă Bogdan Mihai



ADMINISTRATOR FINANCIAR,  
Ec. Costan Mihaela Andreea





LICEUL CU PROGRAM SPORTIV SUCEAVA

B-dul G. Enescu nr. 26 A cod 720232

Tel 0230/524931 fax 0230/524901

lps.suceava@gmail.com [www.lpssuceava.ro](http://www.lpssuceava.ro)

Nr. 3.326 din 18.10.2017

Se aprobă,



Director executiv,  
Ec. Elisabeta Văideanu

Notă de fundamentare

Vă rugăm să ne aprobați suplimentarea bugetului în cadrul trimestrului IV din bugetul pe anul 2017 cum urmează:

**65.2A.04.02**

		<b>Inv. sec. Superior</b>
Încălzit, iluminat și forță motrică	<b>20.01.03</b>	<b>70.000</b>
Apă, canal și salubritate	<b>20.01.04</b>	<b>20.000</b>
Alte bunuri și servicii pentru întreținere și funcționare	<b>20.01.30</b>	<b>10.000</b>

**Buget an  
+100.000**

**Inv. sec. superior  
100.000**

Solicitarea noastră are la bază acoperirea cheltuielilor de întreținere și funcționare, cheltuieli cu fondul de handicap.

Director,  
Prof. Radu Ioan

Contabil șef,  
Ec. Dondaș Gabriela



**Colegiul Tehnic "Alexandru Ioan Cuza" Suceava**  
COD FISCAL 4244660  
Calea Unirii Nr. 49  
Tel: 004-0230-516752  
Fax: 004-0230-516753  
e-mail: ctalicuza@yahoo.com



Nr. 7021 din 18.10.2017



APROBAT:

DIRECTOR EXECUTIV,  
Ec. E. VAIDEANU

### NOTA DE FUNDAMENTARE

Vă rugăm să aprobați suplimentarea Bugetului pe anul 2017, trim.IV, cu suma de 100.000 lei la Titlul II " Bunuri si servicii", astfel:

liceu- 65.02.04.02

Nr. Crt.	Denumirea indicatorilor	Art.bug.	Trim.IV
1.	„Bunuri si servicii”	20	100.000
2.	Bunuri si servicii	20.01	100.000
3.	Incalzit,iluminat si forta motrica	20.01.03	90.000
4.	Apa,canal si salubritate	20.01.04	10.000

Suma solicitată este necesară pentru:

- plata utilităților la gaz metan, energie electrică și apă, deoarece suma alocată până acum în buget este insuficientă.




CONTABIL SEF,  
ec. NICULICA Elena

ȘCOALA GIMNAZIALĂ NR. 4 SUCEAVA  
Str. ZORILOR NR. 10  
C.F. 18252256  
Nr.1787 din 18.10.2017

A P R O B A T,

PRIMAR,  
EC. ION LUNGU



DIRECTOR EXECUTIV,  
EC. ELISABETA VAIDEANU

### NOTĂ DE FUNDAMENTARE

Vă rugăm să aprobați suplimentarea bugetul cu suma de 4.600 lei pe anul 2017 în cadrul trimestrului IV, la titlul XI „Alte cheltuieli” după cum urmează:

### BUGET LOCAL

COD INDICATOR	TRIM. IV 65.2A.03.02	TRIM. IV 65.2A.04.01
59.01.- burse	600	4.000

Menționăm că solicităm această suplimentare pentru elevii care au obținut rezultate la olimpiadele naționale și media 10 în anul școlar 2016-2017.

DIRECTOR,  
Prof. Bobric Petronela



CONTABIL ȘEF,  
Paicu Violeta



# MUNICIPIUL SUCEAVA

B-dul 1 Mai nr. 5A, cod: 720224

[www.primariasv.ro](http://www.primariasv.ro), [primsv@primariasv.ro](mailto:primsv@primariasv.ro)

Tel: 0230-212696, Fax: 0230-520593

## DIRECȚIA GENERALĂ A DOMENIULUI PUBLIC

Nr. 36624

din 18.10.2017

APROB  
PRIMAR  
IONCUŢU

VICEPRIMAR  
Marian Andronache

### REFERAT

Avand in vedere ca bugetul Directiei Generale a Domeniului Public pentru anul 2017 trimestrul IV este insuficient la subcapitolul bugetar 67.02.05.03, rog sa aprobatii suplimentara la acest capitol a articolului bugetar 20.02.00- Reparatii curente, cu suma de 50.000 lei, necesari pentru asigurarea reparatiilor curente la sculele si utilajele din dotare precum si alte reparatii pentru buna functionare a directiei.

Director General,  
Virginia Lazar

IM. / 2. ex.



# MUNICIPIUL SUCEAVA

B-dul 1 Mai nr. 5A, cod: 720224

[www.primariasv.ro](http://www.primariasv.ro), [primsv@primariasv.ro](mailto:primsv@primariasv.ro)

Tel: 0230-212696, Fax: 0230-520593

## DIRECȚIA .ADM.PIETELOR

Biroul investitii, reparatii administrativ...

....

Nr. 260 din 12.10.2017

APROB,  
PRIMAR  
ION LUNGU

VIZAT,  
VICEPRIMAR  
LUCIAN HARSOVSCHI

### Referat

Avand in vedere executia bugetara la data de 11.10.2017 precum si cheltuielile estimate a se efectua pana la data de 31.12 2017 solicitam aprobarea urmatoarelor suplimentari de credite in cadrul capitolului 70.02 „Locuinte, servicii si dezvoltare publica”, subcapitolul 70.02.50 „Alte servicii in domeniile locuintelor, serviciilor si dezvoltarii comunale”

Titlul II Bunuri si servicii	cod indicator	suplimentari (lei) Trimestrul IV
1.Reparatii curente	20.02	+55.000
		.....
		55000 lei

### Explicatii:

Reparatiile curente suplimentare sunt necesare la copertina metalica degradata ce acopera caile de circulatie intre tarabele amplasate pe platoul pietei agroalimentare George Enescu

Director,  
**Curelusa Cristinel**



GRĂDINIȚA CU PROGRAM NORMAL „TÂNDĂRICĂ”  
SUCEAVA-U.P.J

Str.Muncii, f.n.- cod 720117

Tel./ Fax 0230/518677

E-mail: gradlnita\_tandarica@yahoo.com

Nr. 218 Din 16.10. 2017

SE APROBA,  
PRIMAR, DIRECTOR EXECUTIV,  
EC.ION LUNGU EC.ELISABETA VAIDEANU

NOTA DE FUNDAMENTARE

Vă rugam sa aprobați suplimentarea bugetului local pe anul 2017, Titlul XIII „Active Nefinanciare” cu suma de 5000 lei , dupa cum urmeaza :

Articol bugetar	Trim IV 2017
71.01.30	+ 5000

Menționez că această sumă este necesara pentru achiziționare aparat aer condiționat, deoarece suma previzionată nu a fost suficienta.

Urmare a acestei suplimentări lista de investitii pe anul 2017 se modifica dupa cum urmeaza:

- In cadrul punctului C "Alte cheltuieli de investitii" se majorează pozitia 2 „ achiziționare aparate aer condiționat” cu suma de 5000 lei, valoarea finală fiind de 19500 lei .

DIRECTOR,  
Prof. Alecsa Iuliana

ADM FINANCIAR,

Buzduga Ioana


**GRADINITA CU PR.NORMAL,,TANDARICA"**  
**NR. 218 DIN 16.10.2017**

**APROBAT**

**Primar, Director executiv,**  
**Ec. Ion Lungu Ec. E. Văideanu**

**LISTA**  
**OBIECTIVELOR DE INVESTIȚII PE ANUL 2017 CU FINANȚARE DE LA BUGETUL LOCAL**

Nr. crt.	Nominalizarea pe obiective de investiții dotări și alte cheltuieli de investiții (data începerii - an/trim.;nr. și data acord M.F. și a aprobării documentației de investiții)	Valoarea totală	Valoarea totală actualizată	Cheltuieli din total surse de finanțare	Din care:					Fond Special	Buget local
					Surse proprii	Credite interne	Credite externe	6	7		
0	1	2	3	4	5	6	7	8	9		
	<b>TOTAL</b> din care:	<b>324,426</b>	<b>324,426</b>	<b>324,426</b>	<b>0</b>						<b>324,426</b>
	A. LUCRARI IN CONTINUARE din care:	<b>259,926</b>	<b>259,926</b>	<b>259,926</b>	<b>0</b>	<b>0</b>	<b>0</b>	<b>0</b>			<b>259,926</b>
	lucran constructii in vederea obtinerii autorizatiei ISU	<b>259,926</b>	<b>259,926</b>	<b>259,926</b>							<b>259,926</b>
	B. LUCRARI NOI din care:	<b>35,000</b>	<b>35,000</b>	<b>35,000</b>							<b>35,000</b>
	compartimentare subzol,conf.hotararii reprezentat ISU	10,000	10,000	10,000							10,000
	inlocuire caramizi sticla cu geamuri termopan pe casa scari	25,000	25,000	25,000							25,000
	C. ALTE CH DE INVESTIȚII din care:	<b>29,500</b>	<b>29,500</b>	<b>29,500</b>							<b>29,500</b>
	1 studiu fezabilitate anvelopare gradinita	10,000	10,000	10,000							10,000
	2 achiziționare aparate aer conditionat	19,500	19,500	19,500							19,500



**CONTABIL ȘEF,**  
*[Signature]*



# Școala Gimnazială Nr.3 Suceava

Adresa: str. Mărășești nr.38, cod 720172  
Adresa e-mail: [scoala3sv@suceava.ro](mailto:scoala3sv@suceava.ro)  
Adresa web: [www.scoala3sv.ro](http://www.scoala3sv.ro)  
C.F. 4243916



Telefon: 0230 215136  
Fax: 0230 521545

Nr. 3615 din 16.10.2017

**SE APROBĂ,**

**PRIMAR**

**DIRECTOR EXECUTIV**

## **NOTĂ DE FUNDAMENTARE**

Vă rugăm să aprobați suplimentarea bugetului local pe anul 2017, trim .IV, la titlul XIII „Active nefinanciare”, alin. 71.01.30 „Alte active fixe”, cu suma de 13.000 lei.

	<b>65.2A.04.01</b>	<b>TRIM.IV</b>
<b>Nr. crt.</b>	<b>Articol Bugetar</b>	<b>SUMA</b>
<b>1</b>	<b>71.01.30</b>	<b>13.000</b>

Suma este necesara pentru achiziționarea unor schimbatoare de căldura pentru centrala termica deoarece cele existente sunt defecte și nu se mai pot repara.

Urmare a acestei suplimentări, lista de investiții pe anul 2017 în cadrul punctului C „Alte cheltuieli de investiții” se modifică după cum urmează:

- se majorează poziția 2 “Schimbătoare de căldură la centrala termică” cu suma de 13.000 lei, valoarea finală fiind de 26.000 lei.

Atașăm alăturat *Lista obiectivelor de investiții pe anul 2017 actualizată.*

**DIRECTOR,**  
Prof. Sidonia Georgeta Apetrei

**CONTABIL ȘEF,**  
Ec. Mariana Litvinchevici

**SCOALA GIMNAZIALA NR.3 SUCEAVA**  
Nr. 3618 din 16.10.2017

**APROBAT**


**Primar,** Director executiv,  
**Ec. Ion Lungu** **Ec. E. Văideanu**

**LISTA**  
**OBIECTIVELOR DE INVESTIȚII PE ANUL 2017 CU FINANȚARE DE LA BUGETUL LOCAL**

Nr. crt.	Nominalizarea pe obiective de investiții dotări și alte cheltuieli de investiții (data începerii - an/trim.; nr. și data acord M.F. și a aprobării documentației de investiții)	Valoarea totală	Valoarea totală actualizată	Cheltuieli din total surse de finanțare	Din care:				
					Surse proprii	Credite interne	Credite externe	Fond Special	Buget local
0	1	2	3	4	5	6	7	8	9
	<b>TOTAL din care:</b>	<b>421.851</b>	<b>0</b>	<b>421.851</b>	<b>0</b>	<b>0</b>	<b>0</b>	<b>0</b>	<b>421.851</b>
	<b>A. LUCRARI IN CONTINUARE din care:</b>	154.851	0	154.851	0	0	0	0	154.851
	Modernizare vestiare si grupuri sanitare bazin inot si sala sport	154.851		154.851					154.851
	<b>B. LUCRARI NOI din care:</b>	<b>149.000</b>	<b>0</b>	<b>149.000</b>	<b>0</b>	<b>0</b>	<b>0</b>	<b>0</b>	<b>149.000</b>
	1)Reabilitare sala mica sport	119.000		119.000					119.000
	2)Reabilitare fatada bazin inot	9.600		9.600					9.600
	3)Inlocuire tamplarie in podul ș in subsolul școlii	12.000		12.000					12.000
	4)Prelungire tubulatura instalatie de dezumidificare	8.400		8.400					8.400
	<b>C. ALTE CH DE INVESTIȚII din care:</b>	<b>118.000</b>	<b>0</b>	<b>118.000</b>	<b>0</b>	<b>0</b>	<b>0</b>	<b>0</b>	<b>118.000</b>
	1)Echipament pentru tratare si sterilizare apa bazin	92.000		92.000					92.000
	2)Schimbătoare de căldură la centrala termică	26.000		26.000					26.000

**DIRECTOR**  
Prof. Sidonia Apetrei

**CONTABIL ȘEF,**  
Ec. Mariana Litvinchevici




Școala Gimnazială Nr 6 Suceava  
Nr/306 din 12,10,2017

Se aproba,

Primar,  
Ec. Ion Lungu

Dir. Executiv,  
Ec. Elisabeta Vaideanu



### NOTA DE FUNDAMENTARE

Va rugam sa aprobatii majorarea bugetului pe anul 2017, la titlul XII „ACTIVE NEFINANCIARE” , art.71.01.30 cu suma de 35000 lei, suma necesara pentru obtinerea avizului de securitate la incendii pentru cladirile aflate in administratia scolii:


Cod indicator				INV SECUNDAR INFERIOR 65.2A.04.01			
		TOTAL				TRIM.4	
70		35.000				35.000	
71,01,00		35.000				35.000	
71,01,30		35.000				35.000	
		0					

In urma majorarii bugetului lista de investitii pe anul 2017 se modifica dupa cum urmeaza: - Se adauga in cadrul punctului C "ALTE CHELTUIELI DE INVESTITII" pozitia 2 "Proiect Tehnic; Scenariu securitate la incendiu; Expertiza de rezistenta pentru cladiri " cu valoarea de 35,000 lei. Anexam noua lista de investitii.

**DIRECTOR,**  
**Prof.Voinescu Camelia**

**Contabil ,**  
**Jescu Aurica**



Scoala Gimnaziala Nr.6 Suceava  
Nr. 102 din 12 OCTOMBRIE 2017

ANEXA NR. 1

APROBAT

Ordonator principal de credite

PRIMAR,

Ec. Ion Lungu

DIRECTOR EXECUTIV,

Ec. Elisabeta Vaideanu

LISTA

Obiectivelor pentru invatamant pe anul 2017 finantate de la bugetul local

LEIRON

Nr. Crt.	Normalizarea pe obiective de inventar dotari si alte cheltuieli de investitii ,data inceperii antrm. nr si data MF a aprobarii documentatiei de investitii	Valoarea totala	Valoarea totala actualizata	din care:		Total	2017				Cap. Termen P.I.F.	
				Realizat pana la .....	Ramas de executat		Surse proprii		TOTAL din care:			
							ext	special	int	Buget		
<b>CAP.57.02 INVATAMANT</b>												
<b>TOTAL din care:</b>												
	A. Lucrari in continuare	294308	294308			294308					294308	
	B. Lucrari noi	26608	26608			26608					26608	
	C. alte chelt.de investitii	230000	230000			230000					230000	
		37700	37700			37700					37700	
<b>A. LUCRARI IN CONTINUARE</b>												
1	CANALIZARE,IZOLARE SI TROTUARE ANEXA SCOALA	18108	18108			18108					18108	
2	TEMELIE SI CANALIZARE SPATE SCOALA CORP A	8500	8500			8500					8500	
<b>B. LUCRARI NOI</b>												
1	PROIECT PT MANSARDARE SCOALA CORP B	65000	65000			65000					65000	
2	Reasfaltare teren sport+ Proiect executie	120000	120000			120000					120000	
3	ternozolare cabinet medical, biblioteca ,vestiar	8000	8000			8000					8000	
4	Dren scoala corp A	7000	7000			7000					7000	
5	Amplasare spatiu joaca copii+ proiect GPN	30000	30000			30000					30000	
<b>C. ACHIZITII DE BUNURI SI ALTE CHELTUIELI</b>												
1	USA TERMOPAN INTRARE SCOALA CORP A	2700	2700			2700					2700	
2	Proiect Tehnic, Scenariu securitate la incendiu; Expertiza de rezistenta pentru cladiri	35000	35000			35000					35000	
	<b>Total C.</b>	37700	37700			37700					37700	

DIRECTOR,

Prof. Voinescu Camelia

CONTABIL.

Jescu Aurica





## PROGRAMUL

## OBIECTIVELOR DE INVESTITII PE ANUL 2017 CU FINANTARE INTEGRALA SAU PARTIALA DE LA BUDGET

Nr. crt.	Nominalizarea pe obiective de investitii dotari si alte cheltuieli de investitii (data inceperii-an/trim.nr. si data acord M.F. si a aprobarii documentatiei de investitii)	Valoarea totala	Valoarea totala actualizata	Total	Propuneri 2017				credit extern	credit intern	
					Fond special ( in afara bugetului)	buget stat	buget local				credit extern
							Necesar 2017	Titlul 71			

		391.132.758	391.270.758	107.598.506	0	0	55.932.169	42.489.600	0	9.176.737
	A. LUCRARI IN CONTINUARE	320.066.454	320.066.454	77.694.880	0	0	28.686.291	39.831.852	0	9.176.737
	B. LUCRARI NOI	57.915.878	58.053.878	16.753.200	0	0	16.602.452	150.748	0	0
	C. Achizitii de bunuri si alte cheltuieli	13.150.426	13.150.426	13.150.426			10.643.426	2.507.000		

## CAP.51.02. AUTORITATI EXECUTIVE

	TOTAL, din care:	536.968	536.968	536.968	0	0	536.968	0	0	0
	A. LUCRARI IN CONTINUARE									
	B. LUCRARI NOI									
	C. Achizitii de bunuri si alte cheltuieli	536.968	536.968	536.968			536.968			

## CAP.61.02. ORDINE PUBLICA SI SIGURANTA NATIONALA

	TOTAL, din care:	591.481	591.481	591.481	0	0	591.481	0	0	0
	A. LUCRARI IN CONTINUARE									
	B. LUCRARI NOI									
	C. Achizitii de bunuri si alte cheltuieli	591.481	591.481	591.481			591.481			

## CAP.65.02. INVATAMANT CENTRE BUCETARE

	TOTAL, din care:	40.111.340	40.249.340	13.647.000			11.749.470	1.897.530		
	A. LUCRARI IN CONTINUARE	33.276.071	33.276.071	6.811.731			4.914.201	1.897.530		
	B. LUCRARI NOI	4.595.992	4.733.992	4.595.992			4.595.992			
	C. Achizitii de bunuri si alte cheltuieli	2.239.277	2.239.277	2.239.277			2.239.277			

Nr. crt.	Nominalizarea pe obiective de investitie dotari si alte cheltuieli de investitii (data inceperii-an/trim.nr.si data acord M.F. si a aprobarii documentatiei de investitii)	Valoarea totala	Valoarea totala actualizata	Propuneri 2017						
				Total	Fond special (in afara bugetului)	buget stat Necessar 2017	buget local		credit extern	credit intern
							Titlul 71	Titlul 55+56+58		

CAP.66.02.SĂNĂTATE

TOTAL, din care:	100.480	100.480	100.480				100.480	0		
A. LUCRARI IN CONTINUARE										
B. LUCRARI NOI										
C. Achizitii de bunuri si alte cheltuieli	100.480	100.480	100.480				100.480			

CAP.67.02.INTRUTINERE GRADINI PUBLICE, PARCURI, ZONE VERZI, BAZE SPORTIVE SI DE AGREMENT

TOTAL, din care:	21.066.144	21.066.144	14.248.694		0	8.937.251	0	0	5.311.443
A. LUCRARI IN CONTINUARE	11.657.255	11.657.255	7.078.243		0	1.766.800	0	0	5.311.443
B. LUCRARI NOI	6.552.763	6.552.763	4.314.325		0	4.314.325	0	0	0
C. Achizitii de bunuri si alte cheltuieli	2.856.126	2.856.126	2.856.126			2.856.126			

CAP 68.02. ASI GURARI SI ASISTENTA SOCIALA

TOTAL, din care:	51.000	51.000	51.000			51.000			
A. LUCRARI IN CONTINUARE									
B. LUCRARI NOI									
C. Achizitii de bunuri si alte chelt.	51.000	51.000	51.000			51.000			

CAP. 70.02. LOCUINTE, SERVICII SI DEZVOLTARE PUBLICA

TOTAL, din care:	82.293.717	82.293.717	39.459.136	0	0	12.588.229	23.994.096	0	2.876.811
A. LUCRARI IN CONTINUARE	34.309.500	34.309.500	28.699.159	0	0	1.979.000	23.843.348		2.876.811
B. LUCRARI NOI	43.945.123	43.945.123	6.720.883	0	0	6.570.135	150.748	0	0
C. Achizitii de bunuri si alte cheltuieli	4.039.094	4.039.094	4.039.094			4.039.094			

CAP.74.02. PROTECTIA MEDIULUI

TOTAL, din care :	188.559.237	188.559.237	2.615.337		0	222.000	2.393.337	0	0
A. LUCRARI IN CONTINUARE	188.337.237	188.337.237	2.393.337		0	0	2.393.337	0	0
B. LUCRARI NOI	222.000	222.000	222.000			222.000			
C. Achizitii de bunuri si alte cheltuieli									

Nr. crt.	Nominalizarea pe obiective de investitii si alte cheltuieli de investitii (data inceperii-an/trim.nr. si data acord M.F. si a aprobarii documentatiei de investitii)	Valoarea totala	Valoarea totala actualizata	Total	Propuneri 2017				credit intern	
					Fond special (in afara bugetului)	buget stat Necesitar 2017	buget local			credit extern
							Titlul 71	Titlul 55+56+58		

**CAP.80.02. ACTIUNI GENERALE, ECONOMICE, COMERCIALE SI DE MUNCĂ**

TOTAL, din care :	2.237.716	2.237.716	2.237.716	0	0	2.237.716		0
A. LUCRARI IN CONTINUARE								
B. LUCRARI NOI								
C. Achizitii de bunuri si alte cheltuieli	2.237.716	2.237.716	2.237.716			2.237.716		

**CAP.81.02. COMBUSTIBIL SI ENERGIE**

TOTAL, din care :	11.150.800	11.150.800	11.150.800	0	11.150.800	0	0	0
A. LUCRARI IN CONTINUARE	11.150.800	11.150.800	11.150.800					0
B. LUCRARI NOI								
C. Achizitii de bunuri si alte cheltuieli								

**CAP.84.02. TRANSPORTURI**

TOTAL, din care :	44.433.875	44.433.875	22.959.894	0	10.004.490	11.966.921	0	988.483
A. LUCRARI IN CONTINUARE	41.335.591	41.335.591	21.561.610	0	8.875.490	11.697.637	0	988.483
B. LUCRARI NOI	2.600.000	2.600.000	900.000	0	900.000	0	0	0
C. Achizitii de bunuri si alte cheltuieli	498.284	498.284	498.284		229.000	269.284		

**Cap. 65.02.A. - Lucrări în continuare Centre bugetare**

Total, din care:	33.276.071	33.276.071	6.811.731	0	4.914.201	1.897.530		
1 GPP Gulliver – reamenajare scări exterioare la G.P.P. ABC proiectare și dirigenție	25.000	25.000	7.300		7.300			
2 GPP Gulliver – reamenajare cabinet metodic, proiectare și dirigenție	40.000	40.000	2.200		2.200			
3 GPP Gulliver – amenajare platformă pentru loc de joacă la G.P.P. ABC dirigenție, consultanță	35.000	35.000	35.000			35.000		
4 GPP Gulliver – mansardare și modernizare la G.P.P. ABC dirigenție, proiect, consultanță, documentație ISU	123.000	123.000	123.000		123.000			
5 GPP Așchiiuță– amenajare loc de joacă GPP nr.6	45.000	45.000	20.869		20.869			
6 GPP Prichindelul – amenajări și compartimentări interioare și scară exterioară deschisă pe structură metalică	280.974	280.974	280.974		280.974			

Nr. crt.	Nominalizarea pe obiective de investitie dotari si alte cheltuieli de investitii (data inceperii-an/trim.nr.si data acord M.F. si a aprobarii documentatiei de investitii)	Valoarea totala	Valoarea totala actualizata	Total	Propuneri 2017				credit intern	
					Fond special (in afara bugetului)	buget stat Necesari 2017	buget local			credit extern
							Titlul 71	Titlul 55+56+58		
7	GPN Tândărică – lucrări construcții în vederea obținerii autorizației ISU	350.800	350.800	259.926		259.926				
8	Șc.gimnazială nr.3 – modernizare vestiare și grupuri sanitare bazin înot și sală sport	209.100	209.100	154.851		154.851				
9	Șc.gimnazială nr.4 – PT sală sport	1.070.000	1.070.000	65.400		65.400				
10	Șc.gimnazială nr.6 – canalizare izolare și trotuar anexa școală	20.000	20.000	18.108		18.108				
11	Șc.gimnazială nr.6 – temelie și canalizare în spatele școlii corp A	10.000	10.000	8.500		8.500				
12	Șc.gimnazială Jean Bart – lărgire hol parter acces elevi școală + PT	75.000	75.000	56.500		56.500				
13	Șc.gimnazială Ion Creangă – reabilitarea parțială a rețelei electrice	100.000	100.000	64.674		64.674				
14	Șc.gimnazială Ion Creangă – reabilitări interioare	105.000	105.000	73.448		73.448				
15	Șc.gimnazială Ion Creangă – reabilitări exterioare	130.000	130.000	96.017		96.017				
16	Șc.gimnazială Ion Creangă – reabilitarea băilor pentru elevii din clasele pregătitoare	65.000	65.000	37.711		37.711				
17	Șc.gimnazială nr.10 – sală de sport proiect	200.000	200.000	98.000		98.000				
18	Șc.gimnazială Miron Costin – reabilitare acoperiș școală corp B	450.000	450.000	123.100		123.100				
19	Colegiul tehnic A.I.Cuza – anvelopare corp clădire școală veche	100.000	100.000	55.995		55.995				
20	Colegiul tehnic de industrie alimentară – consolidare și anvelopare a clădirii colegiului	384.000	384.000	260.840		260.840				
21	Colegiul economic Dimitrie Cantemir – reabilitare acoperiș școală	495.000	495.000	266.000		266.000				
22	Colegiul Național de Informatică Spiru Haret-sală de gimnastică proiect+execuție	1.052.497	1.052.497	1.052.497		1.052.497				
23	Colegiul de artă Ciprian Porumbescu – înlocuire tâmplărie	327.600	327.600	27.600		27.600				
24	Colegiul de artă Ciprian Porumbescu – modernizare tablou electric	12.500	12.500	8.500		8.500				
25	Colegiul de artă Ciprian Porumbescu – aplicat pardoseală sală sport și holuri	83.000	83.000	69.900		69.900				
26	Campus Școlar la Liceul cu Program Sportiv	17.899.800	17.899.800	1.795.170		1.795.170				



Nr. crt.	Nominalizarea pe obiective de investitii dotari si alte cheltuieli de investitii (data inceperii-an/trim.nr.si data acord M.F. si a aprobarii documentatiei de investitii)	Valoarea totala	Valoarea totala actualizata	Total	Propuneri 2017					
					Fond special ( in afara bugetului)	buget stat Necesari 2017	buget local		credit extern	credit intern
							Titlul 71	Titlul 55+56+58		
27	Liceul cu program sportiv – stadion antrenament la L.P.S. Suceava	54.500	54.500	54.500		54.500				
28	Extindere și refuncționare Sală de sport la Colegiul Național Ștefan cel Mare	7.719.300	7.719.300	102.360		102.360				
29	Colegiul național Ștefan cel Mare – amenajarea curții interioare și a căilor de acces elevi	95.000	95.000	1.878		1.878				
30	Colegiul național Ștefan cel Mare – reabilitare acoperiș clădire din str.Aleea Nucului nr.10	100.000	100.000	8.978		8.978				
31	Colegiul Național Petru Rareș – Centrul de documentare informare și corp laboratoare	1.500.000	1.500.000	1.500.000		1.500.000				
32	Colegiul național Mihai Eminescu – împrejmuirea terenului pe latura dinspre str. Mărășești + proiect	89.000	89.000	75.515		75.515				
33	Seminarul teologic liceal ortodox Mitropolitul Dosoftei – înlocuire uși GPN Piticot	30.000	30.000	6.420		6.420				
	<b>Total</b>	<b>33.276.071</b>	<b>33.276.071</b>	<b>6.811.731</b>		<b>4.914.201</b>			<b>1.897.530</b>	

Cap. 65.02.B. - Lucrări noi Centre bugetare

	<b>Total, din care:</b>	4.595.992	0	4.595.992	0	4.595.992				
1	GPP Așchiuță- amenajare curte cu pavele-reorganizare spațiu funcțional	100.000		100.000		100.000				
2	GPP Așchiuță- proiectare lucrări amenajare curte cu pavele-reorganizare spațiu funcțional GPP „Așchiuța”	18.000		18.000		18.000				
3	GPN Obcini -proiectare+ execuție scară de incendiu	168.000		168.000		168.000				
4	GPN Obcini -împrejmuire spațiu de joacă	7.000		7.000		7.000				
5	GPN Tândărică – compartimentare subsol	10.000		10.000		10.000				
6	GPN Tândărică – înlocuire cărămizisticii cu geamuri termopan pe casa scării	25.000		25.000		25.000				
7	Șc.gimnazială nr.1 – proiectare +execuție lucrări de reabilitare curte interioară	379.000		379.000		379.000				
8	Șc.gimnazială nr.3 – reabilitare sală mică sport	119.000		119.000		119.000				
9	Șc.gimnazială nr.3 – reabilitare fațadă bazin înnot	9.600		9.600		9.600				
10	Șc.gimnazială nr.3 – înlocuire tâmplărie în podul și subsolul școlii	12.000		12.000		12.000				

Nr. crt.	Nominalizarea pe obiective de investitie dotari si alte cheltuieli de investitii (data inceperii-an/trim.nr.si data acord M.F. si a aprobarii documentatiei de investitii)	Valoarea totala	Valoarea totala actualizata	Total	Propuneri 2017				credit intern	
					Fond special (in afara bugetului)	buget stat Necesari 2017	buget local			credit extern
							Titlul 71	Titlul 55+56+58		
11	Şc.gimnazială nr.3 – prelungire tubulatură instalație de dezumidificare	8.400		8.400			8.400			
12	Şc.gimnazială nr.4 – modernizare lambrisare săli de clasă și hol et.I și II	85.000		85.000						
13	Şc.gimnazială nr.4 – modernizare pardoseală hol et.I și II	45.000		45.000			45.000			
14	Şc.gimnazială nr.6 – PT mansardare școală corp B	65.000		65.000						
15	Şc.gimnazială nr.6 – reasfaltare teren sport și proiect execuție	120.000		120.000			120.000			
17	Şc.gimnazială nr.6 – termoizolare cabinet medical bibliotecă vestiar	8.000		8.000			8.000			
18	Şc.gimnazială nr.6 – dren școală corp A	7.000		7.000			7.000			
19	Şc.gimnazială nr.6 – amenajare spațiu joacă copii + PT GPN Norocel	30.000		30.000			30.000			
20	Şc.gimnazială nr.10 – mansardare școală	952.000		952.000			952.000			
21	Colegiul tehnic Petru Mușat – acoperiș cantină	300.000		300.000			300.000			
22	Colegiul tehnic Petru Mușat – fațadă spate Cămin 3	100.000		100.000			100.000			
23	Colegiul tehnic Samuil Ispesescu – PT reparații capitale clădire ateliere	50.000		50.000			50.000			
24	Colegiul tehnic Samuil Ispesescu – PT reparații capitale acoperiș internat – cantină	50.000		50.000			50.000			
25	Colegiul de artă Ciprian Porumbescu – tâmplărie mese plastice cu geam termopan	300.000		300.000			300.000			
26	Colegiul de artă Ciprian Porumbescu – amenajări exteroare	50.000		50.000			50.000			
27	Liceul cu program sportiv – rețea hidranți exteriori pentru incinta complexului școlar, instalații hidranți interiori Ateliere + Amfiteatru PT + execuție	229.340		229.340			229.340			
28	Liceul cu program sportiv – lucrări necesare în vederea obținerii autorizației PSI	74.000		74.000			74.000			
29	Liceul cu program sportiv – PT + execuție lucrări obținere autorizație ISU	45.508		45.508			45.508			
30	Liceul cu program sportiv – Lucrări de reparații săli de clasă, holuri, casa scării profesori și elevi	225.000		225.000			225.000			

Nr. crt.	Nominalizarea pe obiective de investitie dotari si alte cheltuieli de investitii (data inceperii-an/trim,nr.si data acord M.F. si a aprobarii documentatiei de investitii)	Valoarea totala	Valoarea totala actualizata	Propuneri 2017						
				Total	Fond special (in afara bugetului)	buget stat Necesrar 2017	buget local		credit extern	credit intern
							Titlul 71	Titlul 55+56+58		
31	Liceul cu program sportiv – Anvelopare fațadă sală sport	160.000		160.000			160.000			
32	Colegiul Național Ștefan cel Mare – izolare termică aripă nouă (laboratoare)	139.144		139.144			139.144			
33	Colegiul Național Ștefan cel Mare – reparații capitale la acoperiș clădirea monument (parțial)	460.000		460.000			460.000			
34	Seminarul teologic liceal ortodox Mitropolitul Dosoftei – PT + execuție consolidarea și organizarea apaiților la GPP Dumbrava Minunată	135.000		135.000			135.000			
35	Seminarul teologic liceal ortodox Mitropolitul Dosoftei – PT + execuție reamenajare curte interioară grădinița Piticot	50.000		50.000			50.000			
36	Seminarul teologic liceal ortodox Mitropolitul Dosoftei – reamenajarea gardului de la grădinița nr.5 acces curte	60.000		60.000			60.000			
	<b>Total</b>	<b>4.595.992</b>		<b>4.595.992</b>			<b>4.595.992</b>			

Cap. 67.02.A. - Lucrari in continuare

	Total, din care:	11.657.255	11.657.255	7.078.243	0	1.766.800	0	5.311.443
1	Modificare instalatii hidromecanice de stins incendii in camera tehnica la Cinema Modern- Centrul Cultural al municipiului Suceava	20.709	20.709	11.000		11.000	0	
	<b>Total paragraf 03.04</b>	<b>20.709</b>	<b>20.709</b>	<b>11.000</b>		<b>11.000</b>	<b>0</b>	
1	Terenuri de sport in municipiul Suceava	1.536.546	1.536.546	878.000		878.000		
	<b>Total paragraf 05.01</b>	<b>1.536.546</b>	<b>1.536.546</b>	<b>878.000</b>		<b>878.000</b>		
1	Amenajare zonă agrement Tătărași	10.100.000	10.100.000	6.189.243		877.800		5.311.443
	<b>Total paragraf 05.03</b>	<b>10.100.000</b>	<b>10.100.000</b>	<b>6.189.243</b>	0	<b>877.800</b>		<b>5.311.443</b>

Cap. 67.02.B. - Lucrări noi

	Total, din care:	6.552.763	0	4.314.325	0	4.314.325	0	0
1	Reabilitarea monumentului evestru Ștefan cel Mare, municipiul Suceava, județul Suceava – amenajări exterioare	1.070.000		1.070.000		1.070.000		

Nr. crt.	Nominizarea pe obiective de investitie dotari si alte cheltuieli de investitii (data inceperii-an/trim,nr.si data acord M.F. si a aprobarii documentatiei de investitii)	Valoarea totala	Valoarea totala actualizata	Propuneri 2017							
				Total	Fond special (in afara bugetului)	buget stat Necesrar 2017	buget local		credit extern	credit intern	
							Titlul 71	Titlul 55+56+58			
2	Reabilitarea monumentului ecvestru Ștefan cel Mare, municipiul Suceava, județul Suceava – restaurare monument	729.100		729.100			729.100				
	<b>Total paragraf 03.12</b>	<b>1.799.100</b>		<b>1.799.100</b>		<b>0</b>	<b>1.799.100</b>	<b>0</b>			
1	Teren de sport in municipiul Suceava	640.225		640.225			640.225				
2	Acoperire amortizoare de șocuri, la locuri de joacă (covor elastic de caucic turnat continuu)	500.000		500.000			500.000				
	<b>Total paragraf 05.01</b>	<b>1.140.225</b>		<b>1.140.225</b>			<b>1.140.225</b>				
1	Acoperire patinoar	300.000		300.000			300.000				
2	Amenajare seră floricolă	2.738.438		500.000			500.000				
	<b>Total paragraf 05.03</b>	<b>3.038.438</b>		<b>800.000</b>			<b>800.000</b>				
1	Împrejmuire Cimitir Pacea	575.000		575.000			575.000				
	<b>Total subcapitol 50</b>	<b>575.000</b>		<b>575.000</b>			<b>575.000</b>				

Cap. 70.02. A.- Lucrari in continuare

	Total, din care:	34.309.500	34.309.500	28.699.159	0	0	1.979.000	23.843.348	0	2.876.811
1	Management modern și eficient al iluminatului public din municipiul Suceava (fonduri elvețiene)	27.028.000	27.028.000	26.720.159				23.843.348		2.876.811
2	Rețele alimentare energie electrică și iluminat cartier de locuințe pt. tineri zona Tătărași, municipiul Sv	2.152.500	2.152.500	1.250.000			1.250.000			
3	Extindere rețele de alimentare cu energie electrică pentru iluminat public	50.000	50.000	50.000			50.000			
	<b>Total subcapitol 06</b>	<b>29.230.500</b>	<b>29.230.500</b>	<b>28.020.159</b>			<b>1.300.000</b>	<b>23.843.348</b>		<b>2.876.811</b>
1	Reabilitare termică clădiri de locuit multifamilare	4.330.000	4.330.000	22.000			22.000			
	<b>Total subcapitol 50</b>	<b>4.330.000</b>	<b>4.330.000</b>	<b>22.000</b>		<b>0</b>	<b>22.000</b>		<b>0</b>	<b>0</b>
1	Încalzirea și ventilarea Pieței Agroalimentare Centrala (corp B)	749.000	749.000	657.000			657.000			
	<b>Total subcapitol 50 piață</b>	<b>749.000</b>	<b>749.000</b>	<b>657.000</b>			<b>657.000</b>			

Nr. crt.	Nominalizarea pe obiective de investitii dotari si alte cheltuieli de investitii (data inceperii-an/trim;nr.si data acord M.F. si a aprobarii documentatiei de investitii)	Valoarea totala	Valoarea totala actualizata	Propuneri 2017						
				Total	Fond special ( in afara bugetului)	buget stat Necesar 2017	buget local		credit extern	credit intern
							Titlul 71	Titlul 55+56+58		

Cap. 70.02.B.- Lucrari noi

	<b>Total, din care:</b>	<b>43.945.123</b>		<b>6.720.883</b>	<b>0</b>	<b>0</b>	<b>6.570.135</b>	<b>150.748</b>	<b>0</b>	<b>0</b>
1	Achiziție de echipamente pentru operatorul regional ACET și reabilitarea rețelei de alimentare cu apă în municipiul Suceava	25.464.988		150.748				150.748		
2	Extindere rețele de alimentare cu apă str. Traian Tăranu etapa I	625.000		625.000			625.000			
	<b>Total subcapitol 05.01</b>	<b>26.089.988</b>		<b>775.748</b>			<b>625.000</b>	<b>150.748</b>		
1	Extindere rețele de alimentare cu energie electrică	1.900.000		400.000			400.000			
2	Extindere rețele de alimentare cu energie electrică pentru iluminat public	400.000		400.000			400.000			
3	Firidă pentru alimentare cu energie electrică spectacole din PT330	32.160		32.160			32.160			
	<b>Total subcapitol 06</b>	<b>2.332.160</b>		<b>832.160</b>			<b>832.160</b>			
1	Rețea gaz metan Burdujeni sat și cartierul tineretului DN29	8.600.000		1.000.000			1.000.000			
	<b>Total subcapitol 02.07</b>	<b>8.600.000</b>		<b>1.000.000</b>			<b>1.000.000</b>			
1	Utilități la locuințe sociale	100.000		100.000			100.000			
2	Zid de sprijin str. M.Kogălniceanu	273.000		273.000			273.000			
3	Racord apă canal la blocurile ANL Metro C1, C2, D1, D2	163.140		163.140			163.140			
4	Racord gaz metan la blocurile ANL Metro C1, C2, D1, D2	33.450		33.450			33.450			
5	Racord energie electrică la blocurile ANL Metro C1, C2, D1, D2	120.045		120.045			120.045			
6	Bransament la rețeaua de termoficare la blocurile ANL Metro C1, C2, D1, D2	127.540		127.540			127.540			
	<b>Total subcapitol 50</b>	<b>817.175</b>		<b>817.175</b>			<b>817.175</b>			
1	Acoperire și modernizare piața Burdujeni	3.595.800		2.695.800			2.695.800			
2	Instalație de stins incendiu Centrul Comercial Bazar	2.500.000		500.000			500.000			

Nr. crt.	Nominalizarea pe obiective de investitii dotari si alte cheltuieli de investitii (data inceperii-an/trim;nr.si data acord M.F. si a aprobarii documentatiei de investitii)	Valoarea totala	Valoarea totala actualizata	Propuneri 2017						
				Fond special (in afara bugetului)	buget stat Necesari 2017	buget local		credit extern	credit intern	
						Titlul 71	Titlul 55+56+58			
3	Instalatie eficienta energetica (stalpi solari) in piețele Centrală, G.Enescu, Burdujeni, En Gross și C.C.Bazar	10.000				100.000				
	<b>Total subcapitol 50 piață</b>	6.105.800				3.295.800				

Cap. 74.02.A - Lucrari in continuare

	Total, din care:	188.337.237	188.337.237			0	0	2.393.337	0	0
1	Sistem de management integrat al deșeurilor în județul Suceava	1.977.237	1.977.237					1.977.237		
	<b>Total paragraf 05.02</b>	1.977.237	1.977.237					1.977.237	0	0
1	ISPA Reabilitarea și optimizarea sist. de alim. cu apă, canalizare și modernizarea st. de epurare din Suceava	186.360.000	186.360.000					416.100		
	<b>Total subcapitol 06</b>	186.360.000	186.360.000			0	0	416.100	0	0

Cap. 74.02.B - Lucrari noi

	Total, din care:	222.000				0		222.000	0	0
1	Rețea canalizare pluvială str. Lev Tolstoi	222.000						222.000		
	<b>Total paragraf 06</b>	222.000	0					222.000	0	0

Cap.81.02.A. - Lucrari in continuare

	Total, din care:	11.150.800	11.150.800			0		11.150.800		0
1	Deviere rețea termică secundară pentru blocurile ANL Metro C1, C2, D1, D2	80.000	80.000					80.000		
2	Reabilitarea rețele termoficare și puncte termice	11.070.800	11.070.800					11.070.800		
	<b>Total subcapitol 50</b>	11.150.800	11.150.800			0		11.150.800	0	0

Cap. 84.02.A.-Lucrari in continuare

	Total, din care:	41.335.591	41.335.591			0		8.875.490	11.697.637	0	988.483
1	Electromobilitate – vehicule electrice pentru o municipalitate verde	13.086.000	13.086.000						11.697.637		988.483
	<b>Total paragraf 03.02</b>	13.086.000	13.086.000					0	11.697.637		988.483
1	Modernizare str.Bogdan Vodă	715.846	715.846					443.300			

Nr. crt.	Nominalizarea pe obiective de investitie dotari si alte cheltuieli de investitii (data inceperii-an/trim;nr.si data acord M.F. si a aprobarii documentatiei de investitii)	Valoarea totala	Valoarea totala actualizata	Propuneri 2017					credit intern	
				Total	Fond special ( in afara bugetului)	buget stat Necesari 2017	buget local			credit extern
							Titlul 71	Titlul 55+56+58		
2	Modernizare str. Mihail Sadoveanu	2.321.082	2.321.082	1.350.000			1.350.000			
3	Modernizare str. Constantin Moraru	1.481.090	1.481.090	800.000			800.000			
4	Modernizare str. Lev Tolstoi	1.199.573	1.199.573	600.000			600.000			
5	Drumuri și parcuri cartier de locuințe pentru tineri zona Tătărași, municipiul Suceava	12.232.000	12.232.000	2.000.000			2.000.000			
6	Reabilitarea zonei centrale a municipiului Suceava, prin reabilitare pietonal, străzi și iluminat PNDL	10.300.000	10.300.000	3.682.190			3.682.190			
	Total paragraf 03.03	28.249.591	28.249.591	8.875.490		0	8.875.490	0		0

Cap. 84.02.B - Lucrari noi

	Total, din care:	900.000					900.000	0		
1	Modernizare str. Traian Tăranu etapa I	2.600.000	2.600.000	900.000			900.000			
	Total paragraf 03.03	2.600.000	2.600.000	900.000			900.000			

**DIRECTOR EXECUTIV,  
ELISABETA VĂIDEANU**

**DIRECTOR GENERAL,  
DIRECȚIA GENERALĂ TEHNICĂ  
ȘI DE INVESTIȚII  
FLORIN CERLINCĂ**

**ȘEF BIROU INVESTIȚII,  
ȘTEFAN VĂIDEANU**

## "ALTE CHELTUIELI DE INVESTITII", DEFALCATA PE BUNURI REPARTIZATE:

NOMINALIZAREA ACHIZITIILOR DE BUNURI SI A ALTOR CHELTUIELI		cant. buc.	TOTAL VALOARE	buget local Titlul 71	buget local Titlul 55+56+58	buget stat	din care:		fond spec.	credit	fond ext.
TOTAL			13.150.426	10.643.426	2.507.000						
<b>CAP.51.02. AUTORITATI EXECUTIVE</b>											
<b>Total:</b>											
1	Prelungire licență SintAct – soft legislativ		536.968	536.968							
	Prelungire licență – ESET SMART SECURITY BUSINESS EDITION; ESET NOD32 ANTI VIRUS FOR MAIL SERVER; ESET FILE SECURITY PENTRU WINDOWS SERVER		18.000	18.000							
2	Servicii de dezvoltare sistem informatic integrat - Sistemul de Document Management – Pirs-ePrim		36.000	36.000							
3	Licențe Office Business 2010 – Word 2010, Excel 2010, Power Point 2010, Outlook 2010		30.000	30.000							
4	Lucrări de extindere și audiere rețea de calculatoare		40.800	40.800							
5	Înlocuirea unor echipamente hardware (stații de lucru, monitoare, imprimante simple și multifuncționale, etc.)		70.000	70.000							
6	Servicii de dezvoltare aplicație informatică de gestiune a impozitelor și taxelor locale – eTax		85.198	85.198							
7	Program software pentru evidența și urmărirea contractelor de închiriere și a obligațiilor de plată (calcul chirie, majorări de întârziere, istoric contracte, balanță analitică, centralizator încasări, centralizator corecții de sold, provizioane, evoluție sold)		40.000	40.000							
8	Program MAPSYS12 pentru întocmirea planurilor de situație din cadastru imobiliar-edilitar		7.000	7.000							
9	Ceas cu LED – uri		8.330	8.330							
10	Centrală telefonică echipată		7.140	7.140							
11	Autovehicul special amenajat destinat transportului de valori		59.500	59.500							
12	Achiziții servere sistem informatic integrat Pirs-ePrim		100.000	100.000							
13		2	35.000	35.000							
Total paragraf 01.03			536.968	536.968							



	NOMINALIZAREA ACHIZITIILOR DE BUNURI SI A ALTOR CHELTUIELI	cant. buc.	T O T A L VALOARE	din care:				
				buget local	buget local	buget stat	fond spec.	credit
				Titlul 71	Titlul 55+56+58			

**CAP. 61.02. ORDINE PUBLICĂ ȘI SIGURANȚĂ NAȚIONALĂ**

	<b>Total:</b>		<b>591.481</b>	<b>591.481</b>					
1	Rampe luminoase	1	12.000	12.000					
2	Registrul local al spațiilor verzi	3	250.000	250.000					
4	Centrală telefonică cu înregistrare + echipament IT pentru număr scurt		17.850	17.850					
6	Pistol cu muniție letală		28.000	28.000					
7	Pistol cu muniție neletală		33.650	33.650					
8	Binoclu pe timp de noapte		6.000	6.000					
9	Aparate aer condiționat		17.981	17.981					
10	Sisteme antiviruri	15	2.500	2.500					
11	Camere inteligente IP supraveghere video	5	15.200	15.200					
12	NVR – uri camere IP	2	6.300	6.300					
	<b>61.02.03.04. poliția locală</b>		<b>389.481</b>	<b>389.481</b>					
1	Aparat termoviziune pentru depistarea răniților aflați sub dărâmături în caz de cutremur pe timp de noapte	1	30.000	30.000					
2	Pompă circulație DAB BPH 150/360 80T	1	5.000	5.000					
3	Generator curent cu automatizare insonorizat 120 KVA	1	90.000	90.000					
4	Generator curent auxiliar 40KVA	1	40.000	40.000					
5	Paratrâșnet cu dispozitiv amorsare tip PDA pentru sediul Primăriei municipiului Suceava	1	13.000	13.000					
6	Costum de protecție antifoc necesar pentru intervenție în caz de incendii	2	16.000	16.000					
7	Costum de protecție antichimică necesar pentru intervenție în caz de accident chimic model 1b	2	8.000	8.000					
	<b>61.02.05. siguranță națională</b>		<b>202.000</b>	<b>202.000</b>					

**CAP.65.02. ÎNVĂȚĂMÂNT CENTRE BUCETARE**

	<b>Total:</b>		<b>2.239.277</b>	<b>2.239.277</b>					
1	GPP Guțiver – S.F. Mansardare și modernizare la G.P.P. ABC		19.000	19.000					

	NOMINALIZAREA ACHIZITIILOR DE BUNURI SI A ALTOR CHELTUIELI	cant. buc.	TOTAL VALOARE	din care:						
				buget local Titlul 71	buget local Titlul 55+56+58	buget stat	fond spec.	credit	fond ext.	
2	GPP Guliver – laptop		6.000	6.000						
3	GPP Guliver – videoproioector		6.000	6.000						
4	GPP Guliver – tablă inteligentă (suport tablă – 3000, tablă – 7000, videoproioector – 3000)		24.000	24.000						
5	GPP Guliver – achiziție și montare centrală termică		21.300	21.300						
6	GPP Guliver – SF amenajare loc de joacă		7.400	7.400						
7	GPP Guliver – achiziție și montare centrală termică		21.300	21.300						
8	GPP Așchiuță – videoproioector		5.951	5.951						
9	GPP Așchiuță – calculator		5.000	5.000						
10	GPP Așchiuță – paratrânet la G.P.P. nr.6		15.000	15.000						
11	GPP 1-2-3 – dotare aparate aer condiționat		19.000	19.000						
12	GPP 1-2-3 – uscător rufe		4.000	4.000						
13	GPP Pricindul – multifuncțională laserjet A3		10.000	10.000						
14	GPN Tândărică – SF anvelopare grădiniță		10.000	10.000						
15	GPN Tândărică – aparate aer condiționat		19.500	19.500						
	<b>Total paragraf 03.01</b>		<b>193.451</b>	<b>193.451</b>						
1	Șc.gimnazială nr.1 – scară exterioară de evacuare GPN Pinocchio		50.000	50.000						
2	Șc.gimnazială nr.1 – SF reabilitare curte interioară		8.000	8.000						
3	Șc.gimnazială nr.1 – SF loc de joacă copii GPN Pinocchio		1.000	1.000						
4	Șc.gimnazială nr.3 – echipament pentru tratare și sterilizare apă bazin		92.000	92.000						
5	Șc.gimnazială nr.3 – schimbătoare de căldură la centrala termică		26.000	26.000						
6	Șc.gimnazială nr.4 – extindere sistem supraveghere et. I		8.000	8.000						
7	Șc.gimnazială nr.4 – stație radioamplificare		12.000	12.000						
8	Șc.gimnazială Jean Bart – hidranți de incendiu (interior și exterior)		45.000	45.000						
9	Șc.gimnazială Jean Bart – instalații de detectare, semnalizare și avertizare incendii + semnalizare ieșire		27.000	27.000						
10	Șc.gimnazială Jean Bart – 2 uși termopan pentru închidere scări		20.000	20.000						
11	Șc.gimnazială Jean Bart – sisteme informatice + server		30.000	30.000						

	NOMINALIZAREA ACHIZITIILOR DE BUNURI SI A ALTOR CHELTUIELI	cant. buc.	T O T A L VALOARE	din care:						
				buget local	buget local	buget stat	fond spec.	credit	fond ext.	
				Titlul 71	Titlul 55+56+58					
12	Șc.gimnazială Jean Bart – multifuncționale color		13.000	13.000						
13	Șc.gimnazială Jean Bart – PT și redimensionare a bransamentului de apă rece		30.000	30.000						
14	Șc.gimnazială Jean Bart – achiziționare și montare centrală termică pe gaz		20.000	20.000						
15	Șc.gimnazială nr.6 – ușa termopan intrare școală corp A		2.700	2.700						
16	Șc.gimnazială nr.6 – PT scenariu securitate la incendiu, Expertiză rezistență pentru clădiri		35.000	35.000						
17	Șc.gimnazială Grigore Ghica Voievod- licențe calculator		2.000	2.000						
18	Șc.gimnazială Grigore Ghica Voievod – videoproiectoare		24.000	24.000						
19	Șc.gimnazială Grigore Ghica Voievod – laptop		9.000	9.000						
20	Șc.gimnazială Grigore Ghica Voievod – stație radio		10.100	10.100						
21	Șc.gimnazială Grigore Ghica Voievod – centrală termică GPN 8		10.000	10.000						
22	Șc.gimnazială Ion Creangă – tabelă electronică sală sport		20.000	20.000						
23	Șc.gimnazială Ion Creangă – Autorizatie si expertiza ISU		40.000	40.000						
24	Șc.gimnazială Ion Creangă – Sistem de protecție la incendiu		60.000	60.000						
25	Șc.gimnazială Miron Costin-masina de spalat si aspirat sala de sport		9.000	9.000						
26	Șc.gimnazială Miron Costin-echipament multifunctional xerox-2 buc.		21.000	21.000						
	<b>Total paragraf 04.01</b>		<b>624.800</b>	<b>624.800</b>						
1	Colegiul tehnic Al.I.Cuza – paratrăsnet		39.909	39.909						
2	Colegiul tehnic Al.I.Cuza – calculatoare		43.054	43.054						
3	Colegiul tehnic Al.I.Cuza – trusă scule atelier		65.916	65.916						
4	Colegiul tehnic Al.I.Cuza – videoproector		6.600	6.600						
5	Colegiul tehnic Al.I.Cuza – mobilier internat		59.217	59.217						
6	Colegiul tehnic Al.I.Cuza – laptop		5.960	5.960						
7	Colegiul tehnic Al.I.Cuza – plită de gătit pe gaz		15.000	15.000						
8	Colegiul tehnic Petru Mușat – autoutilitară Dacia		55.000	55.000						
9	Colegiul tehnic Petru Mușat – mașină profesională de spălat		11.000	11.000						
10	Colegiul tehnic Petru Mușat – SF rebilitare canalizare cantină		10.000	10.000						
11	Colegiul tehnic Petru Mușat – SF înlocuire instalație electrică școală și cămin 3		40.000	40.000						

	NOMINALIZAREA ACHIZITIILOR DE BUNURI SI A ALTOR CHELTUIELI	cant. buc.	T O T A L VALOARE	din care:					
				buget local Titlul 71	buget local Titlul 55+56+58	buget stat	fond spec.	credit	fond ext.
12	Colegiul tehnic Petru Mușat – Documentație tehnico – economică privind proiectul - Rehabilitarea și echiparea infrastructurii educaționale		160.000	160.000					
13	Colegiul tehnic de industrie alimentară – autoturism Dacia Logan pt. Conducere auto elevi		52.000	52.000					
14	Colegiul tehnic Samuil Ispescu – autoturism Dacia Logan		40.000	40.000					
15	Colegiul tehnic Samuil Ispescu – pachet Basic Panasonic		9.500	9.500					
16	Colegiul tehnic Samuil Ispescu – aparat foto cu accesorii		4.000	4.000					
17	Colegiul tehnic Samuil Ispescu – aparat multifuncțional de forță		19.000	19.000					
18	Colegiul tehnic Samuil Ispescu – trusă electricitate I		4.600	4.600					
19	Colegiul tehnic Samuil Ispescu – videoproiector		6.000	6.000					
20	Colegiul tehnic Samuil Ispescu – teodolit		5.400	5.400					
21	Colegiul tehnic Samuil Ispescu – multifuncțional XEROX		6.000	6.000					
22	Colegiul tehnic Samuil Ispescu – laptop		6.000	6.000					
23	Colegiul tehnic Samuil Ispescu – sistem sonorizare		7.000	7.000					
24	Colegiul tehnic Samuil Ispescu – trusă de electricitate		4.301	4.301					
25	Colegiul tehnic Samuil Ispescu – trusă optică pentru tablă magnetică		2.731	2.731					
26	Colegiul economic Dimitrie Cantemir – dulapuri cu vitrină, rafturi bibliotecă		10.000	10.000					
27	Colegiul economic Dimitrie Cantemir – calculatoare		70.000	70.000					
28	Colegiul economic Dimitrie Cantemir – laptop		30.000	30.000					
29	Colegiul economic Dimitrie Cantemir – tablă interactivă		15.000	15.000					
30	Colegiul economic Dimitrie Cantemir – televizoare săli clasă		57.000	57.000					
31	Colegiul economic Dimitrie Cantemir – mașină de spălat rufe		20.000	20.000					
32	Colegiul economic Dimitrie Cantemir – mașină de curățat cartofi		8.000	8.000					
33	Colegiul economic Dimitrie Cantemir – xerox multifuncțional		10.000	10.000					
34	Colegiul Național de Informatică Spiru Haret-sisteme de calcul		62.838	62.838					
35	Colegiul Național de Informatică Spiru Haret-schimbare invelitoare corp școală		300.000	300.000					
36	Colegiul de artă Ciprian Porumbescu – DVR HD sistem supraveghere		11.000	11.000					
37	Colegiul de artă Ciprian Porumbescu – calculatoare		84.000	84.000					
38	Colegiul Național Ștefan cel Mare – copiator		15.000	15.000					

	NOMINALIZAREA ACHIZITIILOR DE BUNURI SI A ALTOR CHELTUIELI	cant. buc.	TOTAL VALOARE	din care:						
				buget local	buget local	buget stat	fond spec.	credit	fond ext.	
				Titlul 71	Titlul 55+56+58					
39	Colegiul Național Ștefan cel Mare – sisteme de calcul		21.000	21.000						
40	Colegiul Național Ștefan cel Mare – sisteme de videoproiecții		10.000	10.000						
41	Colegiul Național Ștefan cel Mare – laptop		9.000	9.000						
42	Colegiul Național Ștefan cel Mare – material sportiv		10.000	10.000						
	<b>Total paragraf 04.02</b>		<b>1.421.026</b>	<b>1.421.026</b>						

**Cap. 66.02. SĂNĂTATE**

	<b>Total:</b>		<b>100.480</b>	<b>100.480</b>	<b>0</b>					
1	Sterilizator cu abur	8	76.000	76.000						
2	Compresor	8	24.480	24.480						
	<b>Total paragraf 66.02.08.</b>		<b>100.480</b>	<b>100.480</b>						

**Cap. 67.02. INTRETINERE GRADINI PUBLICE, PARCURI, ZONE VERZI, BAZE SPORTIVE SI DE AGREMENT**

	<b>Total:</b>		<b>2.856.126</b>	<b>2.856.126</b>	<b>0</b>					
1	Amenajare Cinema Modern - Centrul Cultural al municipiului Suceava dotări-echipamente pentru rețea locală de internet și intranet din interiorul clădirii și dispozitive și echipamente pentru semnalul wi-fi		28.000	28.000						
2	Soluții informatice pentru rezervare și plata on-line de pe diferite dispozitive electronice pentru activitatea de difuzare film		70.000	70.000						
3	Lampă xenon 300W (rezervă) aparat proiecție + montaj		9.000	9.000						
4	Sistem proiecție 3D pasiv + 2500 ochelari + montaj		65.000	65.000						
5	Echipping sunet + efecte speciale + montaj		155.000	155.000						
6	Sistem supraveghere interioară		35.000	35.000						
7	Licență program sistem antivirus	8	2.400	2.400						
	<b>Total paragraf 03.04</b>		<b>364.400</b>	<b>364.400</b>						
1	Motoferăstrate	4	20.000	20.000						
2	Motofoarfece	2	6.000	6.000						
3	Motocoase	4	21.000	21.000						
4	Tractoraș – tuns gazon		31.000	31.000						

	NOMINALIZAREA ACHIZITIILOR DE BUNURI SI A ALTOR CHELTUIELI	cant. buc.	TOTAL VALOARE	din care:						
				buget local	buget local	buget stat	fond spec.	credit	fond ext.	
				Titlul 71	Titlul 55+56+58					
5	Toalete ecologice	10	60.000	60.000						
6	Pompe submersibile	7	35.288	35.288						
7	Mașină universală pentru tâmplărie	1	65.000	65.000						
8	Locuri joacă		1.000.000	1.000.000						
9	Aparatură fitness in aer liber pentru adulți		155.000	155.000						
11	Accesorii utilaj multifuncțional		150.000	150.000						
12	Freză zăpadă	2	17.740	17.740						
13	Generator sudură	1	10.000	10.000						
14	Pickamer	1	12.000	12.000						
15	Ornamente luminoase sărbători		150.000	150.000						
16	Dispozitiv desfundat țevi		10.800	10.800						
17	Căsuțe lemn		61.000	61.000						
18	Generator curent	2	12.798	12.798						
19	Ecran led pentru afișaj (Tabelă electronică) stadion Areni		147.600	147.600						
20	Licență program sistem antivirus	5	1.500	1.500						
21	Mașină de găurit cu coloană fixă	1	25.000	25.000						
22	Structură metalică multifuncțională pentru evenimente		150.000	150.000						
23	Cupolă ornamentală din ghirlande luminoase		155.000	155.000						
24	Ornament decorativ luminos		60.000	60.000						
25	Totem publicitar „Orașul Suceava destinație europeană de excelență” - dotări+montaj	5	135.000	135.000						
	<b>Total paragraf 05.03</b>		<b>2.491.726</b>	<b>2.491.726</b>						

**CAP. 68.02.ASIGURĂRI ȘI ASISTENȚĂ SOCIALĂ**

	<b>Total:</b>		51.000	51.000						
1	Creșă nr.1- modernizarea spațiului de joacă PT+SF		25.000	25.000						
	<b>Total subcapitol 11</b>		<b>25.000</b>	<b>25.000</b>						
1	Aparate aer condiționat		20.000	20.000						

	NOMINALIZAREA ACHIZITIILOR DE BUNURI SI A ALTOR CHELTUIELI	cant. buc.	T O T A L VALOARE	din care:						
				buget local Titlul 71	buget local Titlul 55+56+58	buget stat	fond spec.	credit	fond ext.	
3	Program informatic de gestiune		6.000	6.000						
	<b>Total paragraf 15.02</b>		<b>26.000</b>	<b>26.000</b>						

**Cap.70.02.LOCUINTE SERVICII SI DEZVOLTARE PUBLICA**

Total:			<b>4.039.094</b>	<b>4.039.094</b>		<b>0</b>				
--------	--	--	------------------	------------------	--	----------	--	--	--	--

**Cap. 70.02. STUDII DE FEZABILITATE**

Total:			<b>3.535.294</b>	<b>3.535.294</b>		<b>0</b>				
1	Avize, acorduri, organizarea licitatiilor, expertize		100.000	100.000						
2	Avize PSI		100.000	100.000						
3	Expertize locuințe sociale		27.000	27.000						
4	Reactualizare PUG - municipiul Suceava		48.500	48.500						
5	Studiu istorico – arhitectural pentru clasarea ca monument de categorie valorică „B” a clădirii Casa de Cultură a Sindicatelor		11.900	11.900						
6	PUZ zona construită protejată Mănăstirea Teodorenii		23.700	23.700						
7	PUZ zona construită protejată Gara Suceava Nord – Ițcani		23.700	23.700						
8	PUZ zona construită protejată Gara Suceava Burdujeni		29.700	29.700						
9	PUZ zona construită protejată Mănăstirea Zamca		47.500	47.500						
10	PUZ zona construită protejată Ansamblul bisericii Sf. Simion (Turmul Roșu) și monumentele de pe str. Armenească și Dragoș Vodă		35.600	35.600						
11	PUZ zona construită protejată Biserica Sf. Nicolae, Biserica Armenească Sf. Cruce		117.810	117.810						
12	PUZ zona construită protejată Biserica Cucomilor, Biserica Sf. Gheorge Mirăuți, Ansamblul bisericii Sf. Dumitru situl și vechiul centru medieval		141.610	141.610						
13	PUZ zona construită protejată Cetatea de Scaun, Platoul din fața Cetății		89.200	89.200						
14	PUZ zona construită protejată Tribunal, Prefectura (include actualul sediu PDL – monument „Casa”)		107.000	107.000						
15	Note de constatare și expertize pentru lucrări de intervenție la clădiri proprietatea municipiului Suceava în vederea reabilitării structurale arhitecturale a anvelopei acestora, conform Legii 153/05.07.2011		134.500	134.500						

	NOMINALIZAREA ACHIZITIILOR DE BUNURI SI A ALTOR CHELTUIELI	cant. buc.	TOTAL VALOARE	din care:					
				buget local	buget local	buget stat	fond spec.	credit	fond ext.
				Titlul 71	Titlul 55+56+58				
16	Cadastru imobiliar-edilitar		648.500	648.500					
17	Modernizare Parc Policimică și fântână arteziană		40.000	40.000					
18	Modernizare Parc Mărășești și fântână arteziană		30.000	30.000					
19	Modernizare fântână arteziană – Nordic		10.000	10.000					
20	Acoperire Patinoar artificial		30.000	30.000					
21	Împrejmuire Cimitir Pacea		20.000	20.000					
22	Reabilitare instalație termică Stadion Areni		15.000	15.000					
23	Instalație iluminat nocturnă stadion Areni		50.000	50.000					
24	Modernizare Ștrand		50.000	50.000					
25	Amenajare locuri de joacă		20.000	20.000					
26	Amenajare terenuri sport în municipiul Suceava		20.000	20.000					
27	Expertiză laz str. Universității		10.000	10.000					
28	Studiu de oportunitate în vederea delegării gestiunii serviciului de iluminat public al municipiului Suceava		30.000	30.000					
29	Extindere rețele de alimentare cu energie electrică		30.000	30.000					
30	Extindere rețele de alimentare cu energie electrică pentru iluminat public		35.000	35.000					
31	Program de îmbunătățire a eficienței energetice		71.074	71.074					
32	Studiu de trafic aferent străzii Calea Unirii		48.800	48.800					
33	Sistem inteligent pentru managementul traficului rutier, în vederea creșterii fluenței și siguranței circulației tip „Undă verde”		70.000	70.000					
34	Zid de sprijin str. M.Kogălniceanu		8.300	8.300					
35	Utilități la locuințe sociale		66.600	66.600					
36	Studiu de soluție alimentare cu energie electrică stadion Areni		30.000	30.000					
37	Studiu topografic la ruta alternativă Suceava – Botoșani		60.000	60.000					
38	Studiu geotehnic la ruta alternativă Suceava – Botoșani		50.000	50.000					
39	Studiu de fezabilitate la ruta alternativă Suceava – Botoșani etapa I – pod peste râul Suceava		24.000	24.000					
40	Expertiză str. Traian Târanu		5.000	5.000					



	NOMINALIZAREA ACHIZITIILOR DE BUNURI SI A ALTOR CHELTUIELI	cant. buc.	TOTAL VALOARE	din care:						
				buget local	buget local Titlul 55-56+58	buget stat	fond spec.	credit	fond ext.	
				Titlul 71						
41	Modernizare str. Traian Tăranu etapa I		50.000	50.000						
42	Extindere rețea de alimentare cu apă str. Traian Tăranu etapa I		10.000	10.000						
43	Alimentare cu energie termică la Sala polivalentă		40.000	40.000						
44	Rețea apă – canal la Sala polivalentă		40.000	40.000						
45	Rețea alimentare cu energie electrică la Sala polivalentă		40.000	40.000						
46	Racord apă canal la blocurile ANL Metro C1, C2, D1, D2		7.000	7.000						
47	Racord gaz metan la blocurile ANL Metro C1, C2, D1, D2		7.000	7.000						
48	Racord energie electrică la blocurile ANL Metro C1, C2, D1, D2		7.000	7.000						
50	Servicii pentru realizarea setului de date spațiale privind utilitățile publice determinante în municipiul Suceava		238.000	238.000						
51	Studiu de fezabilitate frindă pentru alimentare cu energie electrică spectacole din PT330		5.000	5.000						
52	Teren de sport		20.000	20.000						
53	Pasarele pietonale		35.000	35.000						
54	Parcări de reședință		20.000	20.000						
55	Rețea gaz metan Burdujeni sat și cartierul tineretului DN29		20.000	20.000						
56	Acoperire amortizoare de socuri la locuri de joacă (covor elastic de cauciuc turnat continuu)		20.000	20.000						
57	Branșament la rețeaua de termoficare la blocurile ANL Metro C1, C2, D1, D2		7.000	7.000						
58	Studiu topo la Rețea gaz metan Burdujeni sat și cartierul tineretului DN29		38.800	38.800						
59	Studiu geo la Rețea gaz metan Burdujeni sat și cartierul tineretului DN29		7.600	7.600						
60	Rețea canalizare pluvială str. Lev Tolstoi		20.000	20.000						
61	Studiu de prefăzabilitate la ruta alternativă Suceava – Botoșani etapa a II a – drum		30.000	30.000						
62	Studiu hidrologic la ruta alternativă Suceava – Botoșani		6.500	6.500						
63	Studiu de fezabilitate, studiu topografic și studiu geotehnic la bloc locuințe de serviciu pe str. Pictor Șerban Rusu Arbore, municipiul Suceava		70.000	70.000						
64	PUZ bloc locuințe de serviciu pe str. Pictor Șerban Rusu Arbore, municipiul Suceava		12.000	12.000						

	NOMINALIZAREA ACHIZITIILOR DE BUNURSI A ALTOR CHELTUIELI	cant. buc.	TOTAL VALOARE	din care:						
				buget local Titlul 71	buget local Titlul 55-56+58	buget stat	fond spec.	credit	fond ext.	
65	PUZ modernizare ștrand Ițcani		25.000	25.000						
66	Monumentul „Marea Unire” municipiul Suceava		10.000	10.000						
67	Documentație tehnică pentru obținere aviz Autoritatea Aeronautică Civilă Română în vederea aprobării PUG al municipiului Suceava		59.500	59.500						
68	Modernizare str. Traian Popovici		15.000	15.000						
69	Studiu topografic pe str. Traian Popovici		5.000	5.000						
70	Studiu geotehnic pe str. Traian Popovici		1.600	1.600						
71	Modernizare str. Eugen Lovinescu		8.000	8.000						
72	Studiu topografic pe str. Eugen Lovinescu		3.000	3.000						
73	Studiu geotehnic pe str. Eugen Lovinescu		1.000	1.000						
74	Modernizare str. Pictor Dumitru Dacian		8.000	8.000						
75	Studiu topografic pe str. Pictor Dumitru Dacian		3.000	3.000						
76	Studiu geotehnic pe str. Pictor Dumitru Dacian		1.000	1.000						
	<b>Total subcapitol 50</b>		<b>3.400.994</b>	<b>3.400.994</b>	<b>0</b>					
1	PUD – modernizare piață agroalimentară George Enescu		14.300	14.300						
2	Instalații iluminat energie verde în piețele și Bazarul municipiului Suceava		85.000	85.000						
3	Recchilibrare puteri energie electrică consumatori în cadrul Pieței En Gross Sv		15.000	15.000						
4	Acoperire și modernizare Piața En Gross Burdujeni		20.000	20.000						
	<b>Total subcapitol 50 piață</b>		<b>134.300</b>	<b>134.300</b>						

#### Cap. 70.02. DOTĂRI

	Total:		503.800	503.800	0					
1	Sistem detecție și alarmare incendiu sediu DAP inclusiv arhiva DAP		19.800	19.800						
2	Sistem supraveghere video Piața Centrală		19.800	19.800						
3	Sistem camere luat vederi Piața En gros Burdujeni		4.000	4.000						
4	Aparate automate pentru parcare		70.200	70.200						
5	Sistem supraveghere video parcometre		30.000	30.000						

	NOMINALIZAREA ACHIZITIILOR DE BUNURI SI A ALTOR CHELTUIELI	cant. buc.	TOTAL VALOARE	din care:					
				buget local Titlul 71	buget local Titlul 55+56+58	buget stat	fond spec.	credit	fond ext.

Cap. 84.02. TRANSPORT ÎN COMUN

	<b>Total:</b>		498.284	229.000	269.284	0		
1	Mijloace de transport	10	229.000	229.000				
2	Plan de Mobilitate urbană pentru Municipiul Suceava		134.000		134.000			
3	Studiu de trafic pt. Sistem integrat de transport public ecologic in mun.Suceava		135.284		135.284			
	<b>Total paragraf 03.02</b>		498.284	229.000	269.284			

DIRECTOR EXECUTIV

ELISABETA VĂIDEANU

DIRECTOR GENERAL,  
DIRECȚIA GENERALĂ TEHNICĂ  
ȘI DE INVESTIȚII  
FLORIN CERLINCĂ

ȘEF BIROU INVESTIȚII,

ȘTEFAN VĂIDEANU