



MUNICIPIUL SUCEAVA

B-dul 1 Mai nr. 5A, cod: 720224

www.primariasv.ro, primsv@primariasv.ro

Tel: 0230-212696, Fax: 0230-520593

PROIECT

HOTĂRÂRE

privind aprobarea execuției bugetelor Municipiului Suceava pentru
trimestrul II al anului 2017, pe cele două secțiuni:
Secțiunea de funcționare și Secțiunea de dezvoltare

Consiliul local al municipiului Suceava;

Având în vedere Expunerea de motive a Primarului municipiului Suceava, înregistrată sub nr. **25826/20.07.2017**, Raportul de specialitate al Biroului Buget din cadrul Direcției Buget, Contabilitate și Fiscalitate, înregistrat sub nr. **25827/20.07.2017** și Raportul Comisiei economico-financiară, juridică și disciplinară.

În baza dispozițiilor Legii 273/2006 privind Finanțele publice locale, a Legii 6/2017 a bugetului de stat pentru anul 2017 și a Legii 227/2015 privind Codul fiscal, cu modificările și completările ulterioare;

În temeiul art.36, alin.2, lit.b, alin.4, lit. a, art.45, alin.2, lit.a, art.47 și art.49, din Legea nr.215 /2001 a administrației publice locale republicată.

HOTĂRĂȘTE:

Art.1. Aprobarea execuției bugetelor Municipiului Suceava pentru trimestrul II al anului 2017, cuprinsă în Anexele 1-4 la prezenta hotărâre.

Art.2. (1) Cheltuielile prevăzute în bugetele Municipiului Suceava pentru anul 2017, reprezintă limite maxime, care nu pot fi depășite.

(2) Angajarea și efectuarea cheltuielilor aprobate în bugete se realizează numai cu respectarea prevederilor legale și în limita creditelor bugetare aprobate.

Art.3. Primarul Municipiului Suceava, prin Direcția Buget, Contabilitate și Fiscalitate și celelalte servicii funcționale ale Consiliului Local, va asigura ducerea la îndeplinire a prevederilor prezentei hotărâri.


INIȚIATOR,

p. PRIMAR,

Ec. ION BENGU

VICEPRIMAR,

ing. LUCIAN HARȘOVȘCHI



VIZAT PENTRU LEGALITATE

SECRETAR MUNICIPIU,

Jurist IOAN CIUTAC

Viză de control financiar preventiv,

Ec. ELISABETA VAIDEANU





MUNICIPIUL SUCEAVA

B-dul 1 Mai nr. 5A, cod: 720224

www.primariasv.ro, primsv@primariasv.ro

Tel: 0230-212696, Fax: 0230-520593

Nr. 25827/20.07.2017

EXPUNERE DE MOTIVE

privind aprobarea execuției bugetelor Municipiului Suceava pentru
trimestrul II al anului 2017, pe cele două secțiuni
Secțiunea de funcționare și Secțiunea de dezvoltare

În conformitate cu prevederile art.49, alin.12, 13 din Legea nr.273/2006 privind finanțele publice locale cu modificările și completările ulterioare, în luna iulie se prezintă spre analiză și aprobarea consiliului local, execuția bugetelor pentru primele două trimestre ale anului curent, întocmite pe cele două secțiuni, respectiv pentru secțiunea de funcționare și secțiunea de dezvoltare. Potrivit reglementărilor în materie, execuția bugetară reprezintă „*activitatea de încasare a veniturilor bugetare și de efectuare a plății cheltuielilor aprobate prin buget*”.

Bugetul General Consolidat al Municipiului Suceava pentru anul 2017, aprobat prin HCL nr. 52/ 06.03.2017, cu rectificările și modificările aprobate ulterior, prezintă următoarele prevederi bugetare pentru primele două trimestre, pe cele două secțiuni:

• **VENITURI**

- Bugetul local, în sumă de 237.240.843 lei, structurat astfel:
 - *secțiunea de funcționare: 184.773.306 lei*
 - *secțiunea de dezvoltare: 52.467.537 lei*
- Bugetul instituțiilor publice și activităților finanțate parțial sau integral din venituri proprii, în sumă de 7.619.897 lei, structurat astfel:
 - *secțiunea de funcționare: 6.748.127 lei*
 - *secțiunea de dezvoltare: 871.770 lei*

• **CHELTUIELI**

- Bugetul local, în sumă de 237.364.002 lei, structurat astfel:
 - *secțiunea de funcționare: 184.773.306 lei*
 - *secțiunea de dezvoltare: 52.590.696 lei*
 - *deficit: 123.159 lei care este acoperit din excedentul anului 2016.*
- Bugetul instituțiilor publice finanțate parțial sau integral din venituri proprii, în sumă de 8.029.180 lei, structurat astfel:
 - *secțiunea de funcționare: 7.157.410 lei*
 - *secțiunea de dezvoltare: 871.770 lei*
 - *deficit: 409.283 lei care este acoperit din excedentul anului 2016.*

➤ **Execuția Bugetului local**

a) Venituri:

– încasările bugetului local în sumă de 136.998.178,65 lei, din care 78.637.597,70 lei reprezintă venituri proprii, sunt structurate astfel:

- *secțiunea de funcționare: 127.946.800,27 lei;*
- *secțiunea de dezvoltare: 9.051.378,38 lei.*

În Anexa 1 se prezintă execuția veniturilor bugetului local pe secțiuni, la nivel de capitole și subcapitole, potrivit clasificății bugetare. Gradul de realizare a veniturilor planificate, determinat ca raport procentual între veniturile totale încasate la data de 30.06.2017 și veniturile totale programate pentru primele două trimestre ale anului 2017, este de 57,75 %. Pe secțiuni situația se prezintă astfel: pentru secțiunea de funcționare gradul de realizare a veniturilor este de 69,25 % iar pentru secțiunea de dezvoltare este de 17,25 %.

Menționăm că la indicatorul venituri proprii, la nivelul trimestrului II al anului 2017 s-a încasat cu 6.049.622,11 lei mai mult decât în aceeași perioadă a anului 2016, încasări mai mari realizându-se în special la capitolul "Cote defalcate din impozitul pe venit", respectiv la capitolul "Impozit și taxe pe proprietate".

b) Cheltuieli:

- plățile efectuate din bugetul local pentru anul 2017, la 30.06.2017, sunt în sumă de 136.902.018,99 lei, din care:

- *secțiunea de funcționare: 127.851.654,74 lei*

- *secțiunea de dezvoltare: 9.050.364,25 lei*

În Anexa 2 se prezintă gradul de realizare a cheltuielilor bugetului local pe secțiuni, la nivel de capitole și titluri de cheltuieli, potrivit clasificății bugetare. Gradul de realizare a cheltuielilor, determinat ca raport procentual între cheltuielile totale efectuate până la data de 30.06.2017 și cheltuielile totale planificate pentru primele două trimestre ale anului 2017, este de 57,68 %. Pe secțiuni situația se prezintă astfel: pentru secțiunea de funcționare gradul de efectuare a cheltuielilor este de 69,19% iar pentru secțiunea de dezvoltare este de 17,21 %.

Ponderea plăților din secțiunea de funcționare în total plăți la nivelul primelor două trimestre al anului 2017 este de 93,39 %, iar ponderea plăților din secțiunea de dezvoltare în total plăți este de 6,61 % .

Menținerea la un nivel scăzut a plăților pentru dezvoltare este cauzată în principal de nivelul scăzut de încasare a sumelor primite de la UE în contul plăților efectuate în cadrul proiectelor cu finanțare europeană.

În totalul cheltuielilor realizate în primele două trimestre ale anului 2017, o pondere importantă o au cheltuielile din :

- cap.65.02- *Învățământ*, 43,02 %, ponderea cea mai mare fiind deținută de cheltuielile de personal;

- cap. 81.02- *Combustibil și energie*, 9,98 %, ponderea cea mai mare fiind deținută de cheltuielile cu subvențiile pentru acoperirea diferențelor de preț și tarif la energie termică;

- cap.84.02- *Transporturi*, 8,07 %, ponderea cea mai mare fiind deținută de cheltuielile pentru reparații străzi și subvențiile pentru acoperirea diferențelor de preț și tarif la biletele de la TPL.

În cadrul secțiunii de funcționare, la data de 30.06.2017, veniturile încasate sunt în sumă de 127.946.800,27 lei, plățile efectuate sunt în sumă de 127.851.654,74 lei iar valoarea plăților restante (sume datorate și neachitate care au depășit termenul de plată prevăzut de actele normative sau de contract/faktură), este de 16.550.739 lei.

În aceste condiții rezultă că la finele trimestrului II al anului 2017 înregistrăm, la nivelul secțiunii de funcționare, un deficit în valoare de 16.455.593,47 lei (127.946.800,27- 127.851.654,74- 16.550.739), deficit pe care îl vom acoperi prin diminuarea sumelor reprezentând vărsăminte din secțiunea de funcționare către secțiunea de dezvoltare, cu condiția ca sumele respective să nu facă obiectul unor angajamente legale, conform Legii nr.273/2006 enunțată mai sus.

➤ Execuția Bugetului instituțiilor publice finanțate parțial sau integral din venituri proprii.

a) Venituri:

- încasările bugetului instituțiilor publice finanțate parțial sau integral din venituri proprii sunt în valoare de 5.860.035 lei :

- secțiunea de funcționare: 5.470.434 lei
- secțiunea de dezvoltare: 389.601 lei

În Anexa 3 se prezintă execuția și gradul de încasare a veniturilor la nivelul bugetului instituțiilor publice finanțate parțial sau integral din venituri proprii, atât pe secțiuni cât și pe capitole. Gradul de încasare a veniturilor, determinat ca raport procentual între încasările totale realizate și veniturile totale programate pentru primele două trimestre ale anului 2017 este de 76,90 %. Pe secțiuni situația se prezintă astfel: pentru secțiunea de funcționare gradul de realizare a veniturilor este de 81,07 % iar pentru secțiunea de dezvoltare, este de 44,69 %.

b) Cheltuieli:

- plățile bugetului instituțiilor publice finanțate parțial sau integral din venituri proprii, în valoare de 5.104.270 lei :

- secțiunea de funcționare: 4.715.767 lei
- secțiunea de dezvoltare: 388.503 lei

În Anexa 4 se prezintă gradul de realizare a cheltuielilor la nivelul bugetului instituțiilor publice finanțate parțial sau integral din venituri proprii pe secțiuni, la nivel de capitole și titluri de cheltuieli, conform clasificăției bugetare. Gradul de realizare a cheltuielilor, determinat ca raport procentual între cheltuielile totale efectuate la data de 30.06.2017 și cheltuielile totale programate pentru primele două trimestre ale anului 2017 este de 63,57 %. Pe secțiuni, situația se prezintă astfel: pentru secțiunea de funcționare gradul de realizare a cheltuielilor este de 65,89 % iar pentru secțiunea de dezvoltare, este de 44,56 %.


În secțiunea de funcționare la data de 30.06.2017, valoarea veniturilor încasate este de 5.470.434 lei iar valoarea plăților efectuate este de 4.715.767 lei și nu există plăți restante (sume datorate și neachitate care au depășit termenul de plată prevăzut de actele normative sau de contract/factură). În acest caz se înregistrează un excedent al secțiunii de funcționare în sumă de 754.667 lei.

În contextul celor de mai sus, propun aprobarea execuției **Bugetului General Consolidat al Municipiului Suceava** la 30.06.2017, după cum urmează:

EXECUȚIA BUGETULUI LOCAL- Anexele nr.1 și 2

*EXECUȚIA BUGETULUI INSTITUȚIILOR PUBLICE FINANȚATE INTEGRAL SAU PARȚIAL
DIN VENITURI PROPRII- Anexele nr. 3 și 4*

p. PRIMAR
Ec. ION LUNGU
VICEPRIMAR,
ing. LUCIAN HARSOVSCHI





MUNICIPIUL SUCEAVA

B-dul 1 Mai nr. 5A, cod: 720224

www.primariasv.ro, primsv@primariasv.ro

Tel: 0230-212696, Fax: 0230-520593

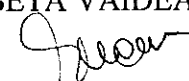
DIRECȚIA BUGET, CONTABILITATE, FISCALITATE

Birou Buget

Nr. 25826 /20.07.2017

ing. LUCIAN HARȘOVȘCHI

**DIRECTOR EXECUTIV,
EC. ELISABETA VĂIDEANU**



RAPORT AL SERVICIULUI DE SPECIALITATE privind aprobarea execuției bugetelor Municipiului Suceava pentru trimestrul II al anului 2017, pe cele două secțiuni *Secțiunea de funcționare și Secțiunea de dezvoltare*

În conformitate cu prevederile art.49, alin.12, 13 din Legea nr.273/2006 privind finanțele publice locale cu modificările și completările ulterioare, în luna iulie se prezintă spre analiză și aprobarea consiliului local, execuția bugetelor pentru primele două trimestre ale anului curent, întocmite pe cele două secțiuni, respectiv pentru secțiunea de funcționare și secțiunea de dezvoltare. Potrivit reglementărilor în materie, execuția bugetară reprezintă „*activitatea de încasare a veniturilor bugetare și de efectuare a plății cheltuielilor aprobate prin buget*”.

Bugetul General Consolidat al Municipiului Suceava pentru anul 2017, aprobat prin HCL nr. 52/ 06.03.2017, cu rectificările și modificările aprobate ulterior, prezintă următoarele prevederi bugetare pentru primele două trimestre, pe cele două secțiuni:

• **VENITURI**

- Bugetul local, în sumă de 237.240.843 lei, structurat astfel:
 - *secțiunea de funcționare: 184.773.306 lei*
 - *secțiunea de dezvoltare: 52.467.537 lei*
- Bugetul instituțiilor publice și activităților finanțate parțial sau integral din venituri proprii, în sumă de 7.619.897 lei, structurat astfel:
 - *secțiunea de funcționare: 6.748.127 lei*
 - *secțiunea de dezvoltare: 871.770 lei*

• **CHELTUIELI**

- Bugetul local, în sumă de 237.364.002 lei, structurat astfel:
 - *secțiunea de funcționare: 184.773.306 lei*
 - *secțiunea de dezvoltare: 52.590.696 lei*
 - *deficit: 123.159 lei care este acoperit din excedentul anului 2016.*
- Bugetul instituțiilor publice finanțate parțial sau integral din venituri proprii, în sumă de 8.029.180 lei, structurat astfel:
 - *secțiunea de funcționare: 7.157.410 lei*
 - *secțiunea de dezvoltare: 871.770 lei*
 - *deficit: 409.283 lei care este acoperit din excedentul anului 2016.*

➤ Execuția Bugetului local

a) Venituri:

– încasările bugetului local în sumă de 136.998.178,65 lei (*Fig. nr. 1*), din care 78.637.597,70 lei reprezintă venituri proprii, sunt structurate astfel:

- secțiunea de funcționare: 127.946.800,27 lei;
- secțiunea de dezvoltare: 9.051.378,38 lei.



Fig. nr.1

În Anexa 1 se prezintă execuția veniturilor bugetului local pe secțiuni, la nivel de capitole și subcapitole, potrivit clasificăției bugetare. Gradul de realizare a veniturilor planificate, determinat ca raport procentual între veniturile totale încasate la data de 30.06.2017 și veniturile totale programate pentru primele două trimestre ale anului 2017, este de 57,75 %. Pe secțiuni situația se prezintă astfel: pentru secțiunea de funcționare gradul de realizare a veniturilor este de 69,25 % iar pentru secțiunea de dezvoltare este de 17,25 %.

Menționăm că la indicatorul venituri proprii, la nivelul trimestrului II al anului 2017 s-a încasat cu 6.049.622,11 lei mai mult decât în aceeași perioadă a anului 2016, încasări mai mari realizându-se în special la capitolul “Cote defalcate din impozitul pe venit”, respectiv la capitolul “Impozit și taxe pe proprietate”.

b) Cheltuieli:

- plățile efectuate din bugetul local pentru anul 2017, la 30.06.2017, sunt în sumă de 136.902.018,99 lei, din care:

- secțiunea de funcționare: 127.851.654,74 lei
- secțiunea de dezvoltare: 9.050.364,25 lei

În Anexa 2 se prezintă gradul de realizare a cheltuielilor bugetului local pe secțiuni, la nivel de capitole și titluri de cheltuieli, potrivit clasificăției bugetare. Gradul de realizare a cheltuielilor, determinat ca raport procentual între cheltuielile totale efectuate până la data de 30.06.2017 și cheltuielile totale planificate pentru primele două trimestre ale anului 2017, este de 57,68 %. Pe secțiuni situația se prezintă astfel: pentru secțiunea de funcționare gradul de efectuare a cheltuielilor este de 69,19% iar pentru secțiunea de dezvoltare este de 17,21 % (*Fig. nr. 2*).

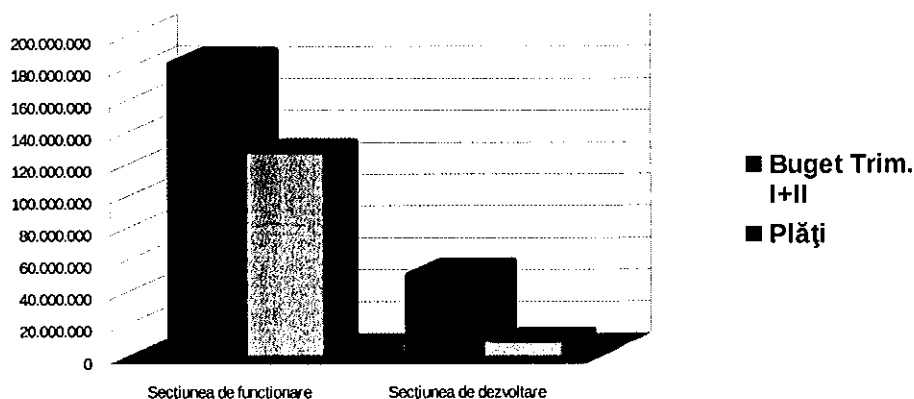


Fig. nr. 2

Ponderea plăților din secțiunea de funcționare în total plăți la nivelul primelor două trimestre al anului 2017 este de 93,39 %, iar ponderea plăților din secțiunea de dezvoltare în total plăți este de 6,61 % (Fig. nr.3).

Menținerea la un nivel scăzut a plăților pentru dezvoltare este cauzată în principal de nivelul scăzut de încasare a sumelor primite de la UE în contul plăților efectuate în cadrul proiectelor cu finanțare europeană.





Fig. nr. 3

În totalul cheltuielilor realizate în primele două trimestre ale anului 2017, o pondere importantă o au cheltuielile din :

- cap.65.02- *Învățământ*, 43,02 %, ponderea cea mai mare fiind deținută de cheltuielile de personal;
- cap. 81.02- *Combustibil și energie*, 9,98 %, ponderea cea mai mare fiind deținută de cheltuielile cu subvențiile pentru acoperirea diferențelor de preț și tarif la energie termică;
- cap.84.02- *Transporturi*, 8,07 %, ponderea cea mai mare fiind deținută de cheltuielile pentru reparații străzi și subvențiile pentru acoperirea diferențelor de preț și tarif la biletele de la TPL.



(Fig. nr. 4)

În cadrul secțiunii de funcționare, la data de 30.06.2017, veniturile încasate sunt în sumă de 127.946.800,27 lei, plățile efectuate sunt în sumă de 127.851.654,74 lei iar valoarea plăților restante (sume datorate și neachitate care au depășit termenul de plată prevăzut de actele normative sau de contract/factură), este de 16.550.739 lei.

În aceste condiții rezultă că la finele trimestrului II al anului 2017 înregistrăm, la nivelul secțiunii de funcționare, un deficit în valoare de 16.455.593,47 lei (127.946.800,27- 127.851.654,74- 16.550.739), deficit pe care îl vom acoperi prin diminuarea sumelor reprezentând vărsăminte din secțiunea de funcționare către secțiunea de dezvoltare, cu condiția ca sumele respective să nu facă obiectul unor angajamente legale, conform Legii nr.273/2006 enunțată mai sus.

► Execuția Bugetului instituțiilor publice finanțate parțial sau integral din venituri proprii,

a) Venituri:

- încasările bugetului instituțiilor publice finanțate parțial sau integral din venituri proprii sunt în valoare de 5.860.035 lei :

- secțiunea de funcționare: 5.470.434 lei
- secțiunea de dezvoltare: 389.601 lei

În Anexa 3 se prezintă execuția și gradul de încasare a veniturilor la nivelul bugetului instituțiilor publice finanțate parțial sau integral din venituri proprii, atât pe secțiuni cât și pe capitole. Gradul de încasare a veniturilor, determinat ca raport procentual între încasările totale realizate și veniturile totale programate pentru primele două trimestre ale anului 2017 este de 76,90 %. Pe secțiuni situația se prezintă astfel: pentru secțiunea de funcționare gradul de realizare a veniturilor este de 81,07 % iar pentru secțiunea de dezvoltare, este de 44,69 %.

b) Cheltuieli:

- plățile bugetului instituțiilor publice finanțate parțial sau integral din venituri proprii, în valoare de 5.104.270 lei :

- secțiunea de funcționare: 4.715.767 lei
- secțiunea de dezvoltare: 388.503 lei

În Anexa 4 se prezintă gradul de realizare a cheltuielilor la nivelul bugetului instituțiilor publice finanțate parțial sau integral din venituri proprii pe secțiuni, la nivel de capitole și titluri de cheltuieli, conform clasificăției bugetare. Gradul de realizare a cheltuielilor, determinat ca raport procentual între cheltuielile totale efectuate la data de 30.06.2017 și cheltuielile totale programate pentru primele două trimestre ale anului 2017 este de 63,57 %. Pe secțiuni, situația

se prezintă astfel: pentru secțiunea de funcționare gradul de realizare a cheltuielilor este de 65,89 % iar pentru secțiunea de dezvoltare, este de 44,56 %.

În secțiunea de funcționare la data de 30.06.2017, valoarea veniturilor încasate este de 5.470.434 lei iar valoarea plăților efectuate este de 4.715.767 lei și nu există plăți restante (sume datorate și neachitate care au depășit termenul de plată prevăzut de actele normative sau de contract/factură). În acest caz se înregistrează un excedent al secțiunii de funcționare în sumă de 754.667 lei.

În contextul celor de mai sus vă rugăm dispuneți aprobarea execuției **Bugetului General Consolidat al Municipiului Suceava** la 30.06.2017, după cum urmează:

EXECUȚIA BUGETULUI LOCAL- Anexele nr.1 și 2
EXECUȚIA BUGETULUI INSTITUȚIILOR PUBLICE FINANȚATE INTEGRAL SAU PARȚIAL
DIN VENITURI PROPRI I- Anexele nr. 3 și 4

ȘEF BIROU BUGET,
Ec. Mirela Sofian Nicoară



**EXECUȚIA VENITURILOR BUGETULUI LOCAL
TRIMESTRELE I-II, 2017**

	TOTAL VENITURI BUGET LOCAL	405.883.271	237.240.843	136.998.178,65	33,75%	57,75%
	Venituri- Secțiunea de funcționare	310.809.190	184.773.306	127.946.800,27	41,17%	69,25%
	Venituri- Secțiunea de dezvoltare	95.074.081	52.467.537	9.051.378,38	9,52%	17,25%
	Venituri proprii	245.056.806	149.951.019	78.637.597,70	32,09%	52,44%
03.02	Impozit pe venit	3.000.000	1.770.000	369.315,00	12,31%	20,87%
03.02.18	Impozitul pe veniturile din transferul proprietatilor imobiliare din patrimoniul personal	3.000.000	1.770.000	369.315,00	12,31%	20,87%
04.02	Cote defalcate din impozitul pe venit	110.652.000	60.158.600	36.514.801,68	33,00%	60,70%
04.02.01	Cote defalcate din impozitul pe venit	110.000.000	59.800.000	36.150.882,68	32,86%	60,45%
04.02.04	Sume alocate pentru echilibrarea bugetelor locale	652.000	358.600	363.919,00	55,82%	101,48%
07.02	Impozite și taxe pe proprietate	51.660.996	34.228.302	19.034.980,86	36,85%	55,61%
07.02.01	Impozite și taxe pe clădiri	41.131.931	27.535.802	15.651.273,95	38,05%	56,84%
07.02.02	Impozite și taxe pe terenuri	7.050.000	4.647.500	2.874.157,00	40,77%	61,84%
07.02.03	Taxe judiciare de timbru si alte taxe de timbru	3.179.065	1.880.000	406.279,40	12,78%	21,61%
07.02.50	Alte impozite si taxe pe proprietate	300.000	165.000	103.270,51	34,42%	62,59%
11.02	Sume defalcate din TVA	116.342.900	60.123.100	58.224.502	50,05%	96,84%
11.02.02	Sume defalcate din taxa pe valoarea adăugată pentru finanțarea cheltuielilor descentralizate	110.589.900	57.073.100	55.174.502,00	49,89%	96,67%
11.02.06	Sume defalcate din taxa pe valoarea adăugată pentru echilibrarea bugetelor locale	1.062.000	558.000	558.000,00	52,54%	100,00%
11.02.09	Sume defalcate din taxa pentru învătământul particular	4.691.000	2.492.000	2.492.000,00	53,12%	100,00%
12.02	Alte impozite și taxe gen. pe bunuri și servicii	5.000	2.750	-443,00	-8,86%	-16,11%
12.02.07	Taxe hoteliere	5.000	2.750	-443,00	-8,86%	-16,11%
15.02	Taxe pe servicii specifice	245.000	134.750	70.342,38	28,71%	52,20%
15.02.01	Impozite pe spectacole	245.000	134.750	70.342,38	28,71%	52,20%
16.02	Taxe pt. utilizarea bunurilor sau pentru autorizarea utilizării lor	26.673.810	17.865.487	6.710.905,89	25,16%	37,56%
16.02.02	Impozit pe mijloacele de transport	21.930.487	14.930.487	5.363.549,40	24,46%	35,92%
16.02.03	Taxe si tarife pentru eliberarea de licente si autorizatii de functionare	4.000.000	2.500.000	1.095.793,56	27,39%	43,83%
16.02.50	Alte taxe pe utilizarea bunurilor, autorizarea utilizarii bunurilor sau pe desfasurare de activitati	743.323	435.000	251.562,93	33,84%	57,83%
30.02	Venituri din proprietate	15.000.000	9.900.000	4.866.845,28	32,45%	49,16%
30.02.05	Venituri din concesiuni si inchirieri	5.000.000	3.400.000	2.513.270,91	50,27%	73,92%
30.02.50	Alte venituri din proprietate	10.000.000	6.500.000	2.353.574,37	23,54%	36,21%
33.02	Venituri din prestări de servicii si alte activități	5.220.000	3.321.000	1.393.465,42	26,69%	41,96%
33.02.08	Venituri din prestari de servicii	5.000.000	3.200.000	1.284.517,00	25,69%	40,14%
33.02.10	Contributia parintilor sau sustinatorilor legali pentru intretinerea copiilor in crese	120.000	66.000	69.154,42	57,63%	104,78%
33.02.12	Contributia persoanelor beneficiare ale cantinelor de ajutor social	100.000	55.000	39.794,00	39,79%	72,35%

34.02	Venituri din taxe administrative, eliberări de permise	200.000	110.000	60.217,96	30,11%	54,74%
34.02.02	Taxe extrajudiciare de timbru	200.000	110.000	60.217,96	30,11%	54,74%
35.02	Amenzi, penalități și confiscări	14.000.000	10.000.000	2.576.911,27	18,41%	25,77%
35.02.01	Venituri din amenzi	14.000.000	10.000.000	2.576.911,27	18,41%	25,77%
36.02	Diverse venituri	18.000.000	12.240.130	6.695.094,53	37,19%	54,70%
36.02.06	Taxe speciale	11.000.000	8.200.000	4.910.309,02	44,64%	59,88%
36.02.31	Contribuția asociației de proprietari pentru lucrările de reabilitare termică	0	0	250,00	-	-
36.02.50	Alte venituri	7.000.000	4.040.130	1.784.535,51	25,49%	44,17%
37.02.50	Transferuri voluntare, altele decât subvențiile	0	0	0,00	-	-
37.02.03	Varsaminte din SF pt fin SD	-50.274.416	-25.145.813	-8.584.550,00	-	-
37.02.04	Varsaminte din SF	50.274.416	25.145.813	8.584.550,00	-	-
39.02	Venituri din valorificarea unor bunuri	400.000	220.000	345.160,43	86,29%	156,89%
39.02.01	Venituri din valorificarea unor bunuri ale instituției publice	0	0	8.842,60	-	-
39.02.03	Venituri din vânzarea locuințelor construite din fondurile statului	0	0	3.398,00	-	-
39.02.07	Venituri din vânzarea unor bunuri aparținând domeniului privat al unităților adm.-teritoriale	0	0	186.994,83	-	-
39.02.10	Depozite speciale pt construcții de locuințe	400.000	220.000	145.925,00	36,48%	66,33%
42.02.65	Subvenții de la bugetul de stat	3.787.500	2.295.720	14.661	0,39%	0,64%
42.02.34	Subvenții pentru acordarea ajutorului pentru încălzirea locuinței cu lemne, cărbuni	53.900	40.000	1.012,00	1,88%	2,53%
42.02.41	Subvenții din bugetul de stat pentru finanțarea sanatații	30.000	25.000	13.649,00	45,50%	54,60%
42.02.65	Finanțarea Programului Național de Dezvoltare Locală	3.682.200	2.209.320	0,00	0,00%	0,00%
42.02.69	Subvenții de la bugetul de stat catre bugetele locale necesare sustinerii FEN 2014-2020	21.400	21.400	0,00	0,00%	0,00%
45.02	Sume primite de la UE în contul plăților efectuate	36.494.503	21.859.110	121.417,95	0,33%	0,56%
45.02.01	Fondul European de Dezvoltare Regională	95.320	59.110	19.525,00	20,48%	33,03%
45.02.16	Alte facilități și instrumente	0	0	27.848,00	-	-
45.02.19	Program de cooperare elvetiano-roman	36.399.183	21.800.000	74.044,95	0,20%	0,34%
48.02	Sume primite de la UE în contul plăților efectuate și prefinanțări 2014-2020	4.201.562	3.011.894	0	0,00%	0,00%
48.02.01	Fondul European de Dezvoltare Regională	3.378.650	2.389.000	0,00%	0,00%	0,00%
48.02.02	Fondul Social European	822.912	622.894	0,00%	0,00%	0,00%

P. PRIMAR,
 Ec. Ion Ciuraru
VICEPRIMAR
 ing. Lucian Hășoavscu

DIRECTOR EXECUTIV,
 Ec. Elișabeta Văideanu

ȘEF BIROU BUGET
 Ec. Miréla Sofian Nicoară

EXECUȚIA VENITURILOR SECȚIUNII DE FUNCȚIONARE A BUGETULUI LOCAL
TRIMESTRELE I-II, 2017

TOTAL VENITURI BUGET LOCAL	405.883.271	237.240.843	136.998.178,65
Venituri- Secțiunea de funcționare	310.809.190	184.773.306	127.946.800,27
03.02 Impozit pe venit	3.000.000	1.770.000	369.315,00
03.02.18 Impozitul pe veniturile din transferul proprietatilor imobiliare din patrimoniul personal	3.000.000	1.770.000	369.315,00
04.02 Cote defalcate din impozitul pe venit	110.652.000	60.158.600	36.514.801,68
04.02.01 Cote defalcate din impozitul pe venit	110.000.000	59.800.000	36.150.882,68
04.02.04 Suma alocate din cotele defalcate din impozitul pe venit pentru echilibrarea bugetelor locale	652.000	358.600	363.919,00
07.02 Impozite și taxe pe proprietate	51.660.996	34.228.302	19.034.980,86
07.02.01 Impozite și taxe pe clădiri	41.131.931	27.535.802	15.661.273,95
07.02.02 Impozite și taxe pe terenuri	7.050.000	4.647.500	2.874.157,00
07.02.03 Taxe judiciare de timbru și alte taxe de timbru	3.179.065	1.880.000	406.279,40
07.02.50 Alte impozite și taxe pe proprietate	300.000	165.000	103.270,51
11.02 Sume defalcate din TVA	116.342.900	60.123.100	58.224.502,00
11.02.02 Sume defalcate din taxa pe valoarea adăugată pentru finanțarea cheltuielilor descentralizate	110.589.900	57.073.100	55.174.502,00
11.02.06 Sume defalcate din taxa pe valoarea adăugată pentru echilibrarea bugetelor locale	1.062.000	558.000	558.000,00
11.02.09 Sume defalcate din taxa pentru învătăământul particular	4.691.000	2.492.000	2.492.000,00
12.02 Alte impozite și taxe gen. pe bunuri și servicii	5.000	2.750	-443,00
12.02.07 Taxe hoteliere	5.000	2.750	-443,00
15.02 Taxe pe servicii specifice	245.000	134.750	70.342,38
15.02.01 Impozite pe spectacole	245.000	134.750	70.342,38
16.02 Taxe pt. utilizarea bunurilor sau pentru autorizarea utilizării lor	26.673.810	17.865.487	6.710.905,89
16.02.02 Impozit pe mijloacele de transport	21.930.487	14.930.487	5.363.549,40
16.02.03 Taxe și tarife pentru eliberarea de licențe și autorizații de funcționare	4.000.000	2.500.000	1.095.793,56
16.02.50 Alte taxe pe utilizarea bunurilor, autorizarea utilizării bunurilor sau pe desfasurare de activități	743.323	435.000	251.562,93
30.02 Venituri din proprietate	15.000.000	9.900.000	4.866.845,28
30.02.05 Venituri din concesiuni și închirieri	5.000.000	3.400.000	2.513.270,91
30.02.50 Alte venituri din proprietate	10.000.000	6.500.000	2.353.574,37
33.02 Venituri din prestări de servicii și alte activități	5.220.000	3.321.000	1.393.465,42
33.02.08 Venituri din prestări de servicii	5.000.000	3.200.000	1.284.517,00
33.02.10 Contribuția parinților sau susținătorilor legali pentru întreținerea copiilor în creșe	120.000	66.000	69.154,42
33.02.12 Contribuția persoanelor beneficiare ale cantinelor de ajutor social	100.000	55.000	39.794,00


34.02	Venituri din taxe administrative, eliberări de permise	200.000	110.000	60.217,96
34.02.02	Taxe extrajudiciare de timbru	200.000	110.000	60.217,96
35.02	Amenzi, penalități și confiscări	14.000.000	10.000.000	2.576.911,27
35.02.01	Venituri din amenzi	14.000.000	10.000.000	2.576.911,27
36.02	Diverse venituri	18.000.000,00	12.240.130,00	6.694.844,53
36.02.06	Taxe speciale	11.000.000	8.200.000	4.910.309,02
36.02.50	Alte venituri	7.000.000	4.040.130	1.784.535,51
37.02.50	Transferuri voluntare, altele decât subvențiile	-50.274.416	-25.145.813	-8.584.550,00
37.02.03	Varsaminte din SF pt fin SD	-50.274.416	-25.145.813	-8.584.550,00
42.02	Subvenții de la bugetul de stat	83.900	65.000	14.661,00
42.02.34	Subvenții pentru acordarea ajutorului pentru încălzirea locuinței cu lemne, cărbuni, combustibili petrolieri	53.900	40.000	1.012,00
42.02.41	Subvenții din bugetul de stat pentru finanțarea sanatații	30.000	25.000	13.649,00

P. PRIMAR,

Ec. Ion Lungu

VICEPRIMAR,

ing. Lucian Hațsovschi



DIRECTOR EXECUTIV,

Ec. Elisabeta Văideanu

ȘEF BIROU BUGET,

Ec. Mirela Sofian Nicoară

EXECUȚIA VENITURILOR SECȚIUNII DE DEZVOLTARE A BUGETULUI LOCAL
TRIMESTRELE I-II, 2017

TOTAL VENITURI BUGET LOCAL	405.883.271	237.240.843	136.998.178,65
Venituri - Secțiunea de dezvoltare	95.074.081	52.467.537	9.051.378,38
36.02 Diverse venituri	0	0	250,00
36.02.31 Contribuția asociației de proprietari pentru lucrările de reabilitare termică	0	0	250,00
37.02 Transferuri voluntare, altele decât subvențiile	50.274.416	25.145.813	8.584.550,00
37.02.04 Varsaminte din SF	50.274.416	25.145.813	8.584.550,00
39.02 Venituri din valorificarea unor bunuri	400.000	220.000	345.160,43
39.02.01 Venituri din valorificarea unor bunuri ale instituției publice		0	8.842,60
39.02.03 Venituri din vânzarea locuințelor construite din fondurile statului	0	0	3.398,00
39.02.07 Venituri din vânzarea unor bunuri aparținând domeniului privat al unitatilor adm.-teritoriale	0	0	186.994,83
39.02.10 Depozite speciale pt constructii de locuinte	400.000	220.000	145.925,00
42.02 Subvenții de la bugetul de stat	3.703.600	2.230.720	0
42.02.65 Finanțarea Programului Național de Dezvoltare Locală	3.682.200	2.209.320	0,00
42.02.69 Subvenții de la bugetul de stat catre bugetele locale necesare sustinerii FEN 2014-2020	21.400	21.400	0
45.02 Sume primite de la UE în contul plăților efectuate	36.494.503	21.859.110	121.417,95
45.02.01 Fondul European de Dezvoltare Regională	95.320	59.110	19.525,00
45.02.16 Alte facilități și instrumente			27.848,00
45.02.19 Program de cooperare elvetiano-roman	36.399.183	21.800.000	74.044,95
48.02 Sume primite de la UE în contul plăților efectuate și prefinanțări 2014-2020	4.201.562	3.011.894	0
48.02.01 Fondul European de Dezvoltare Regională	3.378.650	2.389.000	0
48.02.02 Fondul Social European	822.912	622.894	0

P. PRIMAR,

Ec. Ion Lungu

VICEPRIMAR,

ing. Lucian Harșovschi

DIRECTOR EXECUTIV,

Ec. Elisabeta Văideanu

ȘEF BIROU BUGET,

Ec. Mirela Sofian Nicoară

EXECUȚIA CHELTUIELILOR BUGETULUI LOCAL

TRIMESTRELE I+II, 2017

	TOTAL CHELTUIELI BUGET LOCAL	406.006.430	237.364.002	136.902.018,99	33,72%
	Cheletuieii- Sectiunea de functionare	310.809.190	184.773.306	127.851.654,74	41,14%
	Cheletuieii- Sectiunea de dezvoltare	95.197.240	52.590.696	9.050.364,25	9,51%
51.02	Autoritați executive	18.794.660	10.798.675	7.992.658,60	42,53%
51.02.10	Cheletuieii de personal	13.728.000	7.099.605	6.368.910,00	46,39%
51.02.20	Bunuri și servicii	4.192.390	2.895.800	1.682.427,15	40,13%
51.02.71	Cheletuieii investiții	874.270	803.270	13.804,00	1,58%
51.02.85 SF	Plati efectuate in anii prec.și recuperate in anul curent			-72.258,50	
51.02.85 SD	Plati efectuate in anii prec.și recuperate in anul curent	0	0	-224,05	-
54.02	Alte servicii publice generale	2.584.540	1.311.590	641.878,63	24,84%
54.02.10	Cheletuieii de personal	1.355.500	688.550	578.181,00	42,65%
54.02.20	Bunuri și servicii	145.000	89.000	63.697,63	43,93%
54.02.50	Fond de rezervă bugetară	1.084.040	534.040	0,00	0,00%
55.02	Dobânzi	4.604.000	2.375.000	1.800.339,92	39,10%
55.02.20	Bunuri și servicii	154.000	129.000	50.996,11	33,11%
55.02.30	Dobânzi	4.450.000	2.246.000	1.749.343,81	39,31%
61.02	Ordine publică și siguranță națională	8.913.010	4.859.884	3.796.537,79	42,60%
61.02.10	Cheletuieii de personal	6.900.000	3.424.650	3.243.297,00	47,00%
61.02.20	Bunuri și servicii	1.338.010	983.034	453.248,05	33,87%
61.02.59	Alte cheletuieii	70.000	70.000	0,00	-
61.02.70	Cheletuieii de capital	605.000	382.200	123.370,40	20,39%
61.02.85 SF	Plati ani preced	0	0	-1.669,23	100,00%
61.02.85 SD	Plati ani preced	0	0	-21.708,43	100,00%
65.02	Invățământ	126.350.660	70.177.327	58.903.485,53	46,62%
65.02.10	Cheletuieii de personal	87.044.000	45.237.000	43.895.264,00	50,43%
65.02.20	Bunuri și servicii	19.906.360	11.868.927	8.300.314,13	41,70%
65.02.51	Transferuri între unități ale administrației publice	400.000	400.000	320.000,00	80,00%
65.02.55	Alte transferuri	4.732.607	2.516.980	2.507.521,00	52,98%
65.02.56	Dracenta cu finantare din fonduri externe	1.807.520	1.807.520	0,00	50,77%

65.02.57	Asistență socială	1.206.193	707.020	437.486,32	36,27%
65.02.59	Burse	450.000	344.400	268.927,00	59,76%
65.02.70	Cheltuieli investiții	10.713.970	7.205.470	2.220.165,42	20,72%
66.02	Sănătate	3.772.120	2.485.980	2.281.024,98	60,47%
66.02.10	Cheltuieli de personal	2.525.000	1.299.480	1.214.545,98	48,10%
66.02.20	Bunuri și servicii	96.640	60.500	16.479,00	17,05%
66.02.51	Transferuri între unități ale administrației publice	1.050.000	1.050.000	1.050.000,00	100,00%
66.02.70	Cheltuieli investiții	100.480	76.000	0,00	0,00%
67.02	Cultură, recreere și religie	32.966.856	17.772.424	9.718.029,29	29,48%
67.02.10	Cheltuieli de personal	5.520.000	2.666.590	2.510.016,00	45,47%
67.02.20	Bunuri și servicii	5.909.130	4.640.800	2.030.984,30	34,37%
67.02.51 ^{SF}	Transferuri între unități ale administrației publice	2.500.000	1.412.000	885.300,00	35,41%
67.02.51 ^{SD}	Transferuri între unități ale administrației publice	880.000	680.000	322.000,00	36,59%
67.02.58	Proiecte cu finanțare din fonduri externe	314.600	156.908	52.472,11	16,68%
67.02.59	Alte cheltuieli	8.244.000	3.605.000	1.982.716,68	24,05%
67.02.70	Cheltuieli de capital	9.599.126	4.611.126	1.938.522,20	20,19%
67.02.85 ^{SF}	Plăți efect în anii prec și recuperate	0	0	-3.982,00	100,00%
68.02	Asigurări și asistență socială	21.981.400	11.414.670	9.725.173,06	44,24%
68.02.10	Cheltuieli de personal	13.314.500	6.746.670	6.212.564,00	46,66%
68.02.20	Bunuri și servicii	2.739.900	1.648.000	800.212,06	29,21%
68.02.57	Asistență socială	5.560.000	2.817.000	2.590.181,00	46,59%
68.02.59	Alte cheltuieli	291.000	177.000	122.216,00	42,00%
68.02.70	Cheltuieli de capital	76.000	26.000	0,00	0,00%
70.02	Locuințe, servicii și dezvoltare publică	57.567.390	30.201.319	9.955.031,38	17,29%
70.02.10	Cheltuieli de personal	4.667.000	2.371.950	2.078.611,00	44,54%
70.02.20	Bunuri și servicii	14.677.330	9.748.520	4.997.620,71	34,05%
70.02.55	Alte transferuri	150.748	100.000	0,00	0,00%
70.02.56	Proiecte cu finanțare din fonduri externe	23.902.458	15.072.434	2.476.047,17	-
70.02.70	Cheltuieli de capital	14.169.854	2.968.415	404.008,98	2,85%
70.02.85 ^{SF}	Plăți efectuate în anii prec și recuperate în anul curent	0	0	-1.256,48	-
74.02	Protecția mediului	35.428.337	19.846.410	7.358.915,07	20,77%
74.02.20	Bunuri și servicii	30.367.780	17.950.180	6.914.604,76	22,77%
74.02.55	Alte transferuri	2.484.337	600.118	40.628,00	1,64%

74.02.58	Proiecte cu finanțare din FEN 2014-2020	176.220	96.112	20.008,47	11,35%
74.02.81	Rambursări de credite	2.400.000	1.200.000	1.017.476,92	
74.02.85 SF	Plati efectuate in anii prec. și recuperate in anul curent			-633.803,08	
80.02.	Acțiuni generale, ec., com. și de muncă	2.459.736	2.010.731	20.000,00	0,81%
80.02.56	Proiecte cu finanțare din fonduri externe	28.000	28.000	20.000,00	71,43%
80.02.58	Proiecte cu finanțare din fonduri externe 2014-2020	2.431.736	1.982.731		
81.02	Combustibili și energie	39.485.700	30.045.700	13.657.809,52	34,59%
81.02.20	Bunuri și servicii	6.454.900	6.454.900	650.000,00	100,00%
81.02.40	Subvenții	22.000.000	16.000.000	9.683.494,00	44,02%
81.02.70	Cheltuieli de capital	4.150.800	4.150.800	85.943,22	2,07%
81.02.81	Rambursări de credite	6.880.000	3.440.000	3.238.372,30	47,07%
84.02.	Transporturi	51.098.021	34.064.292	11.051.135,22	21,63%
84.02.20	Bunuri și servicii	20.171.910	15.200.710	7.632.518,66	37,84%
84.02.40	Subvenții	7.014.000	6.414.000	2.421.721,00	34,53%
84.02.56	Proiecte cu finanțare din fonduri externe	11.697.637	7.251.878	103.733,95	0,89%
84.02.58	Alte cheltuieli	269.284	269.284	50.000,00	18,57%
84.02.70	Cheltuieli de capital	10.675.190	4.292.420	247.785,15	2,32%
84.02.81	Rambursări de credite	1.270.000	636.000	595.376,46	46,88%

p. PRIMAR,

Ec. Ion Lungu

VICERIMAR,

ing. Lucian Hârșoșescu



DIRECTOR EXECUTIV,

Ec. Elisabeta Văideanu

ȘEF BIROU BUGEA,

Ec. Mirela Sofian

**EXECUȚIA CHELTUIELILOR SECȚIUNII DE FUNCȚIONARE A BUGETULUI LOCAL
TRIMESTRELE I+II, 2017**

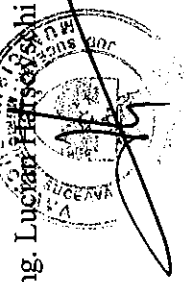
	TOTAL CHELTUIELI BUGET LOCAL	406.006.430	237.364.002	136.902.018,99
	Cheltuieli- Secțiunea de funcționare	310.809.190	184.773.306	127.851.654,74
51.02	Autorități executive	17.920.390	9.995.405	7.979.078,65
51.02.10	Cheltuieli de personal	13.728.000	7.099.605	6.368.910
51.02.20	Bunuri și servicii	4.192.390	2.895.800	1.682.427
51.02.85	Plăți efectuate în anii precedenți și recuperate în anul curent			-72.259
54.02	Alte servicii publice generale	2.584.540	1.311.590	641.878,63
54.02.10	Cheltuieli de personal	1.355.500	688.550	578.181
54.02.20	Bunuri și servicii	145.000	89.000	63.698
54.02.50	Fond de rezervă bugetară	1.084.040	534.040	0
55.02	Dobânzi	4.604.000	2.375.000	1.800.339,92
55.02.20	Bunuri și servicii	154.000	129.000	50.996,11
55.02.30	Dobânzi	4.450.000	2.246.000	1.749.343,81
61.02	Ordine publică și siguranță națională	8.308.010	4.477.684	3.694.875,82
61.02.10	Cheltuieli de personal	6.900.000	3.424.650	3.243.297,00
61.02.20	Bunuri și servicii	1.338.010	983.034	453.248,05
61.02.59	Alte cheltuieli	70.000	70.000	0
61.02.85 SF	Plăți ani preced	0	0	-1.669,23
65.02	Învățământ	113.739.160	61.074.327	55.729.512
65.02.10	Cheltuieli de personal	87.044.000	45.237.000	43.895.264,00
65.02.20	Bunuri și servicii	19.906.360	11.868.927	8.300.314,13
65.02.51	Transferuri între unități ale administrației publice	400.000	400.000	320.000,00
65.02.55	Alte transferuri	4.732.607	2.516.980	2.507.521,00
65.02.57	Asistență socială	1.206.193	707.020	437.486,32
65.02.59	Burse	450.000	344.400	268.927,00
66.02	Sănătate	3.671.640	2.409.980	2.281.024,98
66.02.10	Cheltuieli de personal	2.525.000	1.299.480	1.214.545,98
66.02.20	Bunuri și servicii	96.640	60.500	16.479,00
66.02.51	Transferuri între unități ale administrației publice	1.050.000	1.050.000	1.050.000,00
67.02	Cultură, recreere și religie	22.173.130	12.324.390	7.405.035
67.02.10	Cheltuieli de personal	5.520.000	2.666.590	2.510.016,00
67.02.20	Bunuri și servicii	5.909.130	4.640.800	2.030.984,30
67.02.51	Transferuri între unități ale administrației publice	2.500.000	1.412.000	885.300,00
67.02.59	Alte cheltuieli	8.244.000	3.605.000	1.982.716,68
67.02.85	Plăți efect în anii prec și recuperate	0	0	-3.982,00
68.02	Asigurări și asistență socială	21.905.400	11.388.670	9.725.173,06

68.02.10	Cheptuile de personal	13.314.500	6.746.670	6.212.564,00
68.02.20	Bunuri și servicii	2.739.900	1.648.000	800.212,06
68.02.57	Asistență socială	5.560.000	2.817.000	2.590.181,00
68.02.59	Alte cheltuieli	291.000	177.000	122.276,00
70.02	Locuințe, servicii și dezvoltare publică	19.344.330	12.120.470	7.074.975,23
70.02.10	Cheptuile de personal	4.667.000	2.371.950	2.078.611,00
70.02.20	Bunuri și servicii	14.677.330	9.748.520	4.997.620,71
70.02.85	Plati efectuate in anii precedenti si recuperate in anul curent	0	0	-1.256,48
74.02	Protecția mediului	32.767.780	19.150.180	7.298.278,50
74.02.20	Bunuri și servicii	30.367.780	17.950.180	6.914.604,76
74.02.81	Rambursări de credite	2.400.000	1.200.000	1.017.476,92
74.02.85	Plati efectuate in anii precedenti si recuperate in anul curent	0	0	-633.803,08
80.02	Acțiuni generale, economice, comerciale și de munca	0	0	0,00
80.02.71	Active nefinanciare	0	0	0,00
81.02	Combustibili și energie	35.334.900	25.894.900	13.571.866,30
81.02.20	Bunuri și servicii	6.454.900	6.454.900	650.000,00
81.02.40	Subvenții	22.000.000	16.000.000	9.683.494,00
81.02.81	Rambursări de credite	6.880.000	3.440.000	3.238.372,30
84.02	Transporturi	28.455.910	22.250.710	10.649.616,12
84.02.20	Bunuri și servicii	20.171.910	15.200.710	7.632.518,66
84.02.40	Subvenții	7.014.000	6.414.000	2.421.721,00
84.02.81	Rambursări de credite	1.270.000	636.000	595.376,46

p. PRIMAR,
Ec. Ion Lungu

VICEPRIMAR,

ing. Lucian Hănescu



DIRECTOR EXECUTIV,

Ec. Elisabeta Văideanu

ȘEF BIROU BUGET,

Ec. Mirela Sofian

**EXECUȚIA CHELTUIELILOR SECȚIUNII DE DEZVOLTARE A BUCETULUI LOCAL
TRIMESTRELE I-II, 2017**

TOTAL CHELTUIELI BUCET LOCAL	406.006.430	237.364.002	136.902.018,99
Cheltuieli- Secțiunea de dezvoltare	95.197.240	52.590.696	9.050.364,25
51.02 Autorități executive	874.270	803.270	13.579,95
51.02.71 Cheltuieli investiții	874.270	803.270	13.804,00
51.02.85 Plati efectuate in anii prec. și recuperate in anul curent	0	0	-224,05
61.02 Ordine publică și siguranță națională	605.000	382.200	101.661,97
61.02.70 Cheltuieli de capital	605.000	382.200	123.370,40
61.02.85 Plati ani preced	0	0	-21.708,43
65.02 Invățământ	12.611.500	9.103.000	3.173.973,08
65.02.56 Proiecte cu finanțare din fonduri externe	1.897.530	1.897.530	953.807,66
65.02.70 Cheltuieli investiții	10.713.970	7.205.470	2.220.165,42
66.02 Sănătate	100.480	76.000	0,00
66.02.70 Cheltuieli investiții	100.480	76.000	0,00
67.02 Cultură, recreere și religie	10.793.726	5.448.034	2.312.994,31
67.02.51 Transferuri între unități ale administrației publice	880.000	680.000	322.000,00
67.02.56 Proiecte cu finanțare din fonduri externe	314.600	156.908	52.472,11
67.02.70 Cheltuieli de capital	9.599.126	4.611.126	1.938.522,20
68.02 Asig. și asistență socială	76.000	26.000	0,00
68.02.70 Cheltuieli de capital	76.000	26.000	0,00
70.02 Locuințe, servicii și dezvoltare publică	38.223.060	18.080.849	2.880.056,15
70.02.55 Alte transferuri	150.748	100.000	0,00
70.02.56 Proiecte cu finanțare din fonduri externe	23.902.458	15.012.434	2.476.047,17
70.02.70 Cheltuieli de capital	14.169.854	2.968.415	404.008,98
74.02 Protecția mediului	2.660.557	696.230	60.636,47
74.02.55 Alte transferuri	2.484.337	600.118	40.628,00
74.02.58 Proiecte cu finanțare din FEN 2014-2020	176.220	96.112	20.008
80.02 Acțiuni gen., ec., com. și de muncă	2.459.736	2.010.731	20.000,00
80.02.56 Proiecte cu finanțare din FEN	28.000	28.000	20.000,00
80.02.58 Proiecte cu finanțare din fonduri externe FEN 2014-2020	2.431.736	1.982.731	0
81.02 Combustibili și energie	4.150.800	4.150.800	85.943,22
81.02.70 Cheltuieli de capital	4.150.800	4.150.800	85.943,22
84.02 Transporturi	22.642.111	11.813.582	401.519,10
84.02.56 Proiecte cu finanțare din fonduri externe	11.697.637	7.251.878	103.733,95
84.02.58 Proiecte cu finanțare din fonduri externe 2014-2020	269.284	269.284	50.000,00
84.02.70 Cheltuieli de capital	10.675.190	4.292.420	247.785,15

DIRECTOR EXECUTIV,

Ec. Elisabeta Văideanu

ȘEF BIROU BUCET,

Ec. Mirela Sofian

P. PRIMAR

Ec. Ion Lungu

VICEPRIMAR

ing. Lucian Harșovschi

**EXECUȚIA VENITURILOR BUGETULUI INSTITUȚIILOR PUBLICE FINANȚATE INTEGRAL SAU PARȚIAL DIN VENITURI PROPRII
TRIMESTRELE I-II, 2017**

TOTAL VENITURI- Bugetul instituțiilor publice finanțate integral sau parțial din venituri proprii	12.047.933	7.619.897	5.860.035	48,64%	76,90%
Venituri- Secțiunea de funcționare	10.936.163	6.748.127	5.470.434	50,02%	81,07%
Venituri- Secțiunea de dezvoltare	1.111.770	871.770	389.601	35,04%	44,69%
30.10 Venituri din proprietate	194.156	127.447	103.527,00	53,32%	81,23%
30.10.05 Venituri din concesiuni și închirieri	194.156	127.447	103.527,00	53,32%	81,23%
33.10 Venituri din prestări de servicii și alte activități	7.969.407	4.948.250	3.888.465,00	48,79%	78,58%
33.10.05 Taxe și alte venituri în învățământ	2.405.370	1.150.580	1.077.639,00	44,80%	93,66%
33.10.08 Venituri din prestări de servicii	5.100	3.100	4.500	88,24%	145,16%
33.10.14 Contribuția elevilor și studenților pentru internate, cantine și cantine	5.351.937	3.654.570	2.713.580	50,70%	74,25%
33.10.16 Venituri din valorificarea produselor obținute din activitatea proprie sau anexa	50.000	30.000	430	0,86%	1,43%
33.10.17 Venituri din organizarea de cursuri de calificare și conversie profesională, specializare și perfecționare	22.000	15.000	0	0,00%	-
33.10.19 Venituri din serbări și spectacole școlare	60.000	30.000	38.851	64,75%	129,50%
33.10.30 Venituri din contractele încheiate cu direcțiile de sănătate publică din sume alocate de la BS	3.000	3.000	0	0,00%	0,00%
33.10.50 Alte venituri din prestări de servicii și alte activități	72.000	62.000	53.465	74,26%	86,23%
36.10 Diverse venituri	104.370	52.200	21.887,00	20,97%	41,93%
36.10.50 Alte venituri	104.370	52.200	21.887	20,97%	41,93%
37.10 Diverse venituri			4.000	-	-
37.10.01 Donații și sponsorizări			4.000		
37.10.03 Vărsăminte din secțiunea de funcționare pentru finanțarea secțiunii de dezvoltare a bugetului local	-231.770	-191.770	0	0,00%	0,00%
37.10.04 Vărsăminte din secțiunea de funcționare	231.770	191.770	0	0,00%	0,00%
40.10 Încasări din rambursarea împrumuturilor acordate	0	0	153.515	-	-
40.10.15.01 Sume utilizate din excedentul anului precedent	0	0	85.914		
40.10.15.02 Sume utilizate din excedentul anului precedent	0	0	67.601		
41.10 Încasări din rambursarea împrumuturilor acordate	0	0	161.341	-	-
41.10.06 Sume utilizate din excedentul anului precedent	0	0	161.341,00		
43.10 Subvenții de la bugetul de stat	3.780.000	2.492.000	1.527.300	40,40%	61,29%
43.10.09 Subvenții pentru instituții publice	2.900.000	1.812.000	1.205.300,00	41,56%	66,52%
43.10.19 Subvenții pentru instituții publice destinate secțiunii de dezvoltare	880.000	680.000	322.000,00	36,59%	47,35%

DIRECTOR EXECUTIV,
Ec. Elisabeta Văideanu

ȘEF BIROU BUGET,
Ec. Mirela Sofian Nicoară

P. PRIMAR,
Ec. Iona Ungu

VICERIMAR,
ing. Lucian Harșevschi



EXECUȚIA CHELTUIELILOR BUGETULUI INSTITUȚIILOR FINANȚATE INTEGRAL SAU PARȚIAL DIN VENITURI PROPRII

TRIMESTRELE I-II, 2017

	TOTAL CHELTUIELI Bugetul instituțiilor finanțate integral sau parțial din venituri proprii	12.457.216	8.029.180	5.104.270	40,97%	63,57%
	Cheltuieli- Secțiunea de funcționare	11.345.446	7.157.410	4.715.767	41,57%	65,89%
	Cheltuieli- Secțiunea de dezvoltare	1.111.770	871.770	388.503	34,94%	44,56%
65.10	Învățământ	8.912.846	5.854.980	3.903.829,00	43,80%	66,68%
65.10.10	Cheltuieli de personal	1.961.967	1.079.957	932.321,00	47,52%	86,33%
65.10.20	Bunuri și servicii	6.719.109	4.583.253	2.905.929,00	43,25%	63,40%
65.10.70	Cheltuieli investiții	231.770	191.770	66.503,00	28,69%	34,68%
65.10.85	Plati efectuate in anii prec.și recuperate in anul curent	0	0	-924,00	-	-
67.10	Cultură, recreere și religie	3.440.000	2.122.000	1.200.441	1	56,57%
67.10.10	Cheltuieli de personal	1.500.000	749.500	483.883,00	32,26%	64,56%
67.10.20	Bunuri și servicii	1.060.000	692.500	394.558,00	37,22%	56,98%
67.10.70	Cheltuieli investiții	880.000	680.000	322.000,00	36,59%	47,35%
70.10	Locuințe, servicii și dezvoltare publică	104.370	52.200	0,00	0,00%	0,00%
70.10.20	Bunuri și servicii	104.370	52.200	0,00	0,00%	0,00%
Suma						
	TOTAL CHELTUIELI Bugetul instituțiilor finanțate integral sau parțial din venituri proprii	12.457.216	8.029.180	5.104.270	40,97%	63,57%
	Cheltuieli- Secțiunea de funcționare	11.345.446	7.157.410	4.715.767	41,57%	65,89%
65.10	Învățământ	8.681.076	5.663.210	3.837.326,00	44,20%	67,76%
65.10.10	Cheltuieli de personal	1.961.967	1.079.957	932.321	47,52%	86,33%
65.10.20	Bunuri și servicii	6.719.109	4.583.253	2.905.929	43,25%	63,40%
65.10.85	Plati efectuate in anii prec.și recuperate in anul curent	0	0	-924,00	-	-
67.10	Cultură, recreere și religie	2.560.000	1.442.000	878.441	1	60,92%
67.10.10	Cheltuieli de personal	1.500.000	749.500	483.883	32,26%	64,56%
67.10.20	Bunuri și servicii	1.060.000	692.500	394.558	37,22%	56,98%
70.10	Locuințe, servicii și dezvoltare publică	104.370	52.200	0,00	0,00%	0,00%

70.10.20	Bunuri și servicii	104.370	52.200	0	0,00%	0,00%
TOTAL CHELTUIELI Bugetul instituțiilor finanțate integral sau parțial din venituri proprii						
		12.457.216	8.029.180	5.104.270	40,97%	63,57%
	Cheltuieli - Secțiunea de dezvoltare	1.111.770	871.770	388.503	34,94%	44,56%
65.10	Invățământ	231.770	191.770	66.503,00	28,69%	34,68%
65.10.70	Cheltuieli investiții	231.770	191.770	66.503	28,69%	34,68%
67.10	Cultură, recreere și religie	880.000	680.000	322.000	0	47,35%
67.10.70	Cheltuieli investiții	880.000	680.000	322.000	36,59%	47,35%

p. PRIMAR,

Ec. Ion Lângu
VICEPRIMAR,
 ing. Lucian Harșovschi

DIRECTOR EXECUTIV,

Ec. Elisabeta Văideanu

ȘEF BIROU BUGET,

Ec. Mirela Șofian Nicoară