



MUNICIPIUL SUCEAVA

B-dul 1 Mai nr. 5A, cod: 720224

www.primariasv.ro, primsv@primariasv.ro

Tel: 0230-212696, Fax: 0230-520593

PROIECT

HOTĂRÂRE

privind repartizarea disponibilităților din Fondul de rezervă al Bugetului Local
al municipiului Suceava pentru anul 2017

Consiliul local al municipiului Suceava;

Având în vedere Expunerea de motive a Primarului municipiului Suceava, înregistrată sub nr. **25.830/20.07.2017** și Raportul de specialitate al Biroului Buget din cadrul Direcției Buget, Contabilitate și Fiscalitate, înregistrat sub nr. **25.831 din 20.07.2017**, precum și avizul comisiei economico-financiară, juridică, disciplinară;

În baza dispozițiilor Legii 273/2006 privind Finanțele publice locale, a Legii bugetului de stat pentru anul 2017 nr.6/2017 și a Legii 571/2003 privind Codul fiscal cu modificările și completările ulterioare;

În temeiul art.36, alin.2, lit.b, pct.4, art.45, alin.2, lit.a, art.47 și art.49, din Legea nr.215 /2001 a administrației publice locale republicată.

HOTĂRĂȘTE:


Art.1. Aprobarea Bugetului Local rectificat al municipiului Suceava pentru anul 2017, cuprins în Anexa 1 la prezenta hotărâre.

Art.2. (1) Cheltuielile prevăzute în bugetul local pentru anul 2017 reprezintă limite maxime, care nu pot fi depășite.

(2) Angajarea și efectuarea cheltuielilor aprobate în buget se realizează numai cu respectarea prevederilor legale și în limita creditelor bugetare aprobate.

Art.3. Primarul municipiului Suceava, prin Direcția Buget, Contabilitate și Fiscalitate și celelalte servicii funcționale ale Consiliului Local, va asigura ducerea la îndeplinire a prevederilor prezentei hotărâri.

INIȚIATOR,
p. PRIMAR
Ec. ION LUNGU
VICEPRIMAR
Ing. LUCIAN HARSOVSCHI



VIZAT PENTRU LEGALITATE,
SECRETAR MUNICIPIU
Jurist IOAN CIUTAC

Viză de control financiar preventiv,
Ec. ELISABETA VAIDEANU





MUNICIPIUL SUCEAVA

B-dul 1 Mai nr. 5A, cod: 720224

www.primariasv.ro, primsv@primariasv.ro

Nr.25.830 din 20.07.2017

EXPUNERE DE MOTIVE

privind repartizarea disponibilităților din Fondul de rezervă al Bugetului Local al municipiului Suceava pentru anul 2017

La cheltuieli:

În cadrul secțiunii de funcționare propun următoarele rectificări:

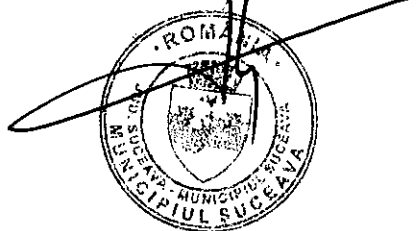
Urmare a notei de fundamentare primită de la Direcția Administrarea Piețelor, propun în cadrul subcapitolului 70.02.50 „Alte servicii în domeniul locuințelor, serviciilor și dezvoltării comunale” **rectificarea în plus a titlului 20 „Bunuri și servicii” cu suma de 800.000 lei**, astfel:

- alineatul 20.01.03 „Încălzit, iluminat, forță motrică” se rectifică în plus cu suma de 15.000 lei,
- alineatul 20.01.04 „Apă, canal, salubritate” se rectifică în plus cu suma de 15.000 lei,
- alineatul 20.01.30 „Alte bunuri și servicii pentru întreținere și funcționare” se rectifică în plus cu suma de 7.500 lei.
- articolul 20.02 „Reparații curente” se rectifică în plus cu suma de 762.500 lei.

În urma modificărilor de mai sus, propun **rectificarea în minus cu suma de 800.000 lei** în cadrul subcap. 54.02.05 „Fond de rezervă bugetară la dispoziția autorităților locale” a articolului 50.04 „Fond de rezervă bugetară la dispoziția autorităților locale”.

Față de cele menționate mai sus, propun Consiliului Local al Municipiului Suceava adoptarea proiectului de hotărâre în forma redactată și prezentată alăturat.

p. PRIMAR,
Ec. ION LUNGU
VICEPRIMAR
Ing.LUCIAN HARȘOVSKI





MUNICIPIUL SUCEAVA

B-dul 1 Mai nr. 5A, cod: 720224

www.primariasv.ro, primsv@primariasv.ro

Tel: 0230-212696, Fax: 0230-520593

DIRECȚIA BUGET, CONTABILITATE, FISCALITATE

Birou Buget

Nr.25.831 din 20.07.2017

p. PRIMAR
Ec. ION ILEAȘU
VICEPRIMAR
Ing. LUCIAN MARȘOVȘCHI
DIRECTOR EXECUTIV,
EC. ELISABETA VĂIDEANU

“
RAPORT AL SERVICIULUI DE SPECIALITATE
privind repartizarea disponibilităților din Fondul de rezervă al Bugetului Local
al municipiului Suceava pentru anul 2017

La cheltuieli:

În cadrul secțiunii de funcționare propunem următoarele rectificări:

Urmare a notei de fundamentare primită de la Direcția Administrarea Piețelor, propun în cadrul subcapitolului 70.02.50 „Alte servicii în domeniul locuințelor, serviciilor și dezvoltării comunale” **rectificarea în plus** a titlului 20 „Bunuri și servicii” **cu suma de 800.000 lei**, astfel:

- alineatul 20.01.03 „Încălzit, iluminat, forță motrică” se rectifică în plus cu suma de 15.000 lei,
- alineatul 20.01.04 „Apă, canal, salubritate” se rectifică în plus cu suma de 15.000 lei,
- alineatul 20.01.30 „Alte bunuri și servicii pentru întreținere și funcționare” se rectifică în plus cu suma de 7.500 lei.
- articolul 20.02 „Reparații curente” se rectifică în plus cu suma de 762.500 lei.

În urma modificărilor de mai sus, propunem **rectificarea în minus cu suma de 800.000 lei** în cadrul subcap. 54.02.05 „Fond de rezervă bugetară la dispoziția autorităților locale” a articolului 50.04 „Fond de rezervă bugetară la dispoziția autorităților locale”.

Față de cele menționate mai sus, rugăm analizați și dispuneți adoptarea proiectului de hotărâre în forma redactată și prezentată alăturat.

“
BIROU BUGET,
Ec. MIRELA SOFIAN

**BUGET LOCAL RECTIFICAT
PENTRU ANUL 2017**

DENUMIREA INDICATORILOR	Cod rand	Cod indicator	Program aprobat	Influenta	Program rectificat	Program trimestrial			
						Trim I	Trim II	Trim III	Trim IV
TOTAL VENITURI	1	00.01	412.883.271	0	412.883.271	133.143.392	104.097.451	104.549.514	71.092.914
VENITURI PROPRII	2	49.90	245.056.806	0	245.056.806	92.150.118	57.800.901	55.829.793	39.275.994
I. VENITURI CURENTE	3	00.02	360.999.706	0	360.999.706	121.011.218	88.842.901	84.714.793	66.430.794
A. VENITURI FISCALE	4	00.03	308.579.706	0	308.579.706	96.677.187	77.605.802	73.259.793	61.036.924
A1. IMPOZIT PE VENIT, PROFIT SI CASTIGURI DIN CAPITAL	5	00.04	113.652.000	0	113.652.000	33.185.600	28.743.000	28.683.000	23.040.400
A12. IMPOZIT PE VENIT, PROFIT, SI CASTIGURI DIN CAPITAL DE LA PERSOANE FIZICE	6	00.06	113.652.000	0	113.652.000	33.185.600	28.743.000	28.683.000	23.040.400
Impozit pe venit	7	03.02	3.000.000	0	3.000.000	990.000	780.000	720.000	510.000
Impozitul pe veniturile din transferul proprietatilor imobiliare din patrimoniul personal	8	03.02.18	3.000.000	0	3.000.000	990.000	780.000	720.000	510.000
Cote si sume defalcate din impozitul pe venit	9	04.02	110.652.000	0	110.652.000	32.195.600	27.963.000	27.963.000	22.530.400
Cote defalcate din impozitul pe venit	10	04.02.01	110.000.000	0	110.000.000	32.000.000	27.800.000	27.800.000	22.400.000
Sume alocate din cotele defalcate din impozitul pe venit pentru echilibrarea bugetelor locale	11	04.02.04	652.000	0	652.000	195.600	163.000	163.000	130.400
A3. IMPOZITE SI TAXE PE PROPRIETATE	12	00.09	51.660.996	0	51.660.996	23.195.000	11.033.302	10.344.233	7.088.461
Impozite si taxe pe proprietate	13	07.02	51.660.996	0	51.660.996	23.195.000	11.033.302	10.344.233	7.088.461
Impozit pe cladiri	14	07.02.01	41.131.931	0	41.131.931	19.000.000	8.535.802	8.000.000	5.596.129
Impozit pe cladiri - PF	15	07.02.01.01	7.500.000	0	7.500.000	4.000.000	1.500.000	1.500.000	500.000
Impozit pe cladiri - PJ	16	07.02.01.02	33.631.931	0	33.631.931	15.000.000	7.035.802	6.500.000	5.096.129
Impozit pe terenuri	17	07.02.02	7.050.000	0	7.050.000	3.055.000	1.592.500	1.492.500	910.000
Impozit pe terenuri - PF	18	07.02.02.01	3.000.000	0	3.000.000	1.040.000	780.000	780.000	400.000
Impozit pe terenuri - PJ	19	07.02.02.02	4.000.000	0	4.000.000	2.000.000	800.000	700.000	500.000
Impozit pe terenurile extravilane	20	07.02.02.03	50.000	0	50.000	15.000	12.500	12.500	10.000
Taxe judiciare de timbru, taxe de timbru pentru activitatea notariala si alte taxe de timbru -- La bugetul de stat = restante anii anteriori =	21	07.02.03	3.179.065	0	3.179.065	1.050.000	830.000	776.733	522.332
Alte impozite si taxe de proprietate	22	07.02.50	300.000	0	300.000	90.000	75.000	75.000	60.000
A4. IMPOZITE SI TAXE PE BUNURI SI SERVICII	23	00.10	143.266.710	0	143.266.710	40.296.587	37.829.500	34.232.560	30.908.063
Sume defalcate din TVA	24	11.02	116.342.900	0	116.342.900	28.981.100	31.142.000	28.985.000	27.234.800
Sume defalcate din taxa pe valoarea adaugata pentru finantarea cheltuielilor descentralizate la nivelul comunelor, oraselor, municipiilor, sectoarelor si Municipiului Bucuresti	25	11.02.02	110.589.900	0	110.589.900	27.451.100	29.622.000	27.621.000	25.895.800
Sume defalcate din TVA pt echilibrarea bugetelor locale	26	11.02.06	1.062.000	0	1.062.000	273.000	285.000	264.000	240.000

DENUMIREA INDICATORILOR	Cod rand	Cod indicator	Program aprobat	Influenta	Program rectificat	Program trimestrial			
						Trim I	Trim II	Trim III	Trim IV
Sume defalcate din taxa pe valoarea adaugata pentru finantarea invatamantului particular sau confesional acreditat	27	11.02.09	4.691.000	0	4.691.000	1.257.000	1.235.000	1.100.000	1.099.000
Alte impozite si taxe generale pe bunuri si servicii	28	12.02	5.000	0	5.000	1.500	1.250	1.250	1.000
Taxe hoteliere	29	12.02.07	5.000	0	5.000	1.500	1.250	1.250	1.000
Taxe pe servicii specifice	30	15.02	245.000	0	245.000	73.500	61.250	61.250	49.000
Impoziti pe spectacole	31	15.02.01	245.000	0	245.000	73.500	61.250	61.250	49.000
Taxe pe utilizarea bunurilor, autorizarea utilizarii bunurilor sau pe desfasurarea de activitati	32	16.02	26.673.810	0	26.673.810	11.240.487	6.625.000	5.185.060	3.623.263
Taxa asupra mijloacelor de transport	33	16.02.02	21.930.487	0	21.930.487	9.530.487	5.400.000	4.000.000	3.000.000
Taxa asupra mijloacelor de transport - PF	34	16.02.02.01	12.430.487	0	12.430.487	5.030.487	2.900.000	2.500.000	2.000.000
Taxa asupra mijloacelor de transport - PJ	35	16.02.02.02	9.500.000	0	9.500.000	4.500.000	2.500.000	1.500.000	1.000.000
Taxe si tarife pentru eliberarea de licente si autorizatii de functionare	36	16.02.03	4.000.000	0	4.000.000	1.460.000	1.040.000	1.000.000	500.000
Alte taxe pe utilizarea bunurilor, autorizarea utilizarii bunurilor sau pe desfasurare de activitati	37	16.02.50	743.323	0	743.323	250.000	185.000	185.060	123.263
C. VENITURI NEFISCALE	38	00.12	52.420.000	0	52.420.000	24.334.031	11.237.099	11.455.000	5.393.870
C1. VENITURI DIN PROPRIETATE	39	00.13	15.000.000	0	15.000.000	6.800.000	3.100.000	3.600.000	1.500.000
Venituri din proprietate	40	30.02	15.000.000	0	15.000.000	6.800.000	3.100.000	3.600.000	1.500.000
Venituri din concesiuni si inchirieri	41	30.02.05	5.000.000	0	5.000.000	2.300.000	1.100.000	1.100.000	500.000
Alte venituri din concesiuni si inchirieri de catre institutiile publice	42	30.02.05.30	5.000.000	0	5.000.000	2.300.000	1.100.000	1.100.000	500.000
Alte venituri din proprietate	43	30.02.50	10.000.000	0	10.000.000	4.500.000	2.000.000	2.500.000	1.000.000
C2. VANZARI DE BUNURI SI SERVICII	44	00.14	37.420.000	0	37.420.000	17.534.031	8.137.099	7.855.000	3.893.870
Venituri din prestari de servicii si alte activitati	45	33.02	5.220.000	0	5.220.000	2.183.901	1.137.099	1.055.000	844.000
Venituri din prestari de servicii	46	33.02.08	5.000.000	0	5.000.000	2.117.901	1.082.099	1.000.000	800.000
Contributia parintilor sau sustinatorilor legali pentru intretinerea copiilor in crese	47	33.02.10	120.000	0	120.000	36.000	30.000	30.000	24.000
Contributia persoanelor beneficiare ale cantinelor de ajutor social	48	33.02.12	100.000	0	100.000	30.000	25.000	25.000	20.000
Venituri din taxe administrative, eliberari de permise	49	34.02	200.000	0	200.000	60.000	50.000	50.000	40.000
Taxe extrajudiciare de timbru	50	34.02.02	200.000	0	200.000	60.000	50.000	50.000	40.000
Amenzi, penalitati si confiscari	51	35.02	14.000.000	0	14.000.000	7.000.000	3.000.000	3.000.000	1.000.000
Venituri din amenzi si alte sanctiuni aplicate conform dispozitiilor legale	52	35.02.01	14.000.000	0	14.000.000	7.000.000	3.000.000	3.000.000	1.000.000
Venituri din amenzi si alte sanctiuni aplicate de catre alte institutii de specialitate	53	35.02.01.02	14.000.000	0	14.000.000	7.000.000	3.000.000	3.000.000	1.000.000
Diverse venituri	54	36.02	18.000.000	0	18.000.000	8.290.130	3.950.000	3.750.000	2.009.870
Taxe speciale	55	36.02.06	11.000.000	0	11.000.000	6.000.000	2.200.000	2.000.000	800.000
Alte venituri	56	36.02.50	7.000.000	0	7.000.000	2.290.130	1.750.000	1.750.000	1.209.870
Transferuri voluntare, altele decat subventiile	57	37.02	0	0	0	0	0	0	0

DENUMIREA INDICATORILOR	Cod rand	Cod indicator	Program aprobat	Influenta	Program rectificat	Program trimestrial			
						Trim I	Trim II	Trim III	Trim IV
Varsaminte din sectiunea de functionare pentru finantarea sectiunii de dezvoltare a bugetului local (cu semnul minus)	58	37.02.03	-48.983.916	0	-48.983.916	-7.864.832	-17.280.981	-18.294.723	-5.543.380
Varsaminte din sectiunea de functionare	59	37.02.04	48.983.916	0	48.983.916	7.864.832	17.280.981	18.294.723	5.543.380
II. VENITURI DIN CAPITAL	60	00.15	400.000	0	400.000	120.000	100.000	100.000	80.000
Venituri din valorificarea unor bunuri	61	39.02	400.000	0	400.000	120.000	100.000	100.000	80.000
Depozite speciale pentru constructii de construite	62	39.02.10	400.000	0	400.000	120.000	100.000	100.000	80.000
IV. SUBVENTII	63	00.17	10.787.500	0	10.787.500	1.415.170	880.550	8.109.660	382.120
SUBVENTII DE LA ALTE NIVELE ALE ADMINISTRATIEI PUBLICE	64	00.18	10.787.500	0	10.787.500	1.415.170	880.550	8.109.660	382.120
Subventii de la bugetul de stat	65	42.02	10.787.500	0	10.787.500	1.415.170	880.550	8.109.660	382.120
A. De capital	66		7.000.000	0	7.000.000	0	0	7.000.000	0
Reabilitarea centralelor termice si electrice de termoficare	67	42.02.01	7.000.000	0	7.000.000	0	0	7.000.000	0
B. Curente	68		3.787.500	0	3.787.500	1.415.170	880.550	1.109.660	382.120
Ajutor pentru incalzirea locuintei cu lemne, carbuni si combustibil petrolier	69	42.02.34	53.900	0	53.900	40.000	0	0	13.900
Subventii de la bugetul de stat pentru finantarea sanatatii	70	42.02.41	30.000	0	30.000	15.000	10.000	5.000	0
Finantarea Programui National de Dezvoltare Locala	71	42.02.65	3.682.200	0	3.682.200	1.338.770	870.550	1.104.660	368.220
Subventii de la bugetul de stat catre bugetele locale necesare sustinerii denularii proiectelor finantate din fonduri externe nerambursabile (FEN) postaderare, aferente perioadei de programare 2014 - 2020	72	42.02.69	21.400	0	21.400	0	0	0	0
Sume FEN postaderare in contul platilor efectuate	73	45.02	36.494.503	0	36.494.503	8.059.110	13.800.000	10.435.393	4.200.000
Fondul European de Dezvoltare regionala	74	45.02.01	95.320	0	95.320	59.110	0	36.210	0
Sume primite in contul platilor efectuate in anii anteriori	75	45.02.01.02	95.320	0	95.320	59.110	0	36.210	0
Programul de cooperare elvetiano-roman vizand reducerea disparitatilor economice si sociale	76	45.02.19	36.399.183	0	36.399.183	8.000.000	13.800.000	10.399.183	4.200.000
Sume primite in contul platilor efectuate in anul curent	77	45.02.19.01	36.399.183	0	36.399.183	8.000.000	13.800.000	10.399.183	4.200.000
Sume primite de la UE/ziti donatori in contul platilor efectuate si prefinantari aferente cadrului financiar 2014-2020	78	48.02	4.201.562	0	4.201.562	2.537.894	474.000	1.189.668	0
Fondul European de Dezvoltare Regionala (FEDR)	79	48.02.01	3.378.650	0	3.378.650	1.915.000	474.000	989.650	0
Sume primite in contul platilor efectuate in anul curent	80	48.02.01.01	3.378.650	0	3.378.650	1.915.000	474.000	989.650	0
Fondul Social European (FSE)	81	48.02.02	822.912	0	822.912	622.894	0	200.018	0
Sume primite in contul platilor efectuate in anul curent	82	48.02.02.01	822.912	0	822.912	622.894	0	200.018	0
TOTAL CHELTUIELI	83		413.006.430	0	413.006.430	133.266.551	104.097.451	104.549.514	71.082.914
CHELTUIELI CURENTE	84	01	345.782.240	0	345.782.240	122.589.160	84.983.141	78.226.174	59.983.765
TITLUL I CHELTUIELI DE PERSONAL	85	10	135.054.000	0	135.054.000	34.251.445	35.283.050	34.149.060	31.370.445
Cheiltuile salariale in bani	86	10.01	107.393.069	0	107.393.069	27.765.052	28.374.721	26.756.958	24.494.338
Salarii de baza	87	10.01.01	98.873.491	0	98.873.491	25.542.163	25.663.213	25.145.248	22.522.867

DENUMIREA INDICATORILOR

Denumirea Indicatorilor	Cod rand	Cod indicator	Program aprobat	Influenta	Program rectificat	Program trimestrial			
						Trim I	Trim II	Trim III	Trim IV
Sporuri pentru conditii de munca	88	10.01.05	764.409	0	764.409	184.300	192.600	195.300	192.209
Alte sporuri	89	10.01.06	623.540	0	623.540	130.914	164.405	176.725	151.496
Fond pentru posturi ocupate prin cumul	90	10.01.10	685.800	0	685.800	115.380	148.070	159.120	263.230
fond aferent platii cu ora	91	10.01.11	6.063.929	0	6.063.929	1.694.645	2.105.983	987.615	1.275.686
Indemnizatii platite unor persoane din afara unitatii	92	10.01.12	196.800	0	196.800	49.200	49.200	49.200	49.200
Indemnizatii de delegare	93	10.01.13	16.500	0	16.500	6.750	6.750	1.750	1.250
Alte drepturi salariale in bani	94	10.01.30	168.600	0	168.600	41.700	44.500	44.000	38.400
Cheltuieli salariale in natura	95	10.02	3.061.860	0	3.061.860	350.000	342.000	1.240.650	1.129.230
Norme de hrana	96	10.02.02	1.368.000	0	1.368.000	350.000	342.000	342.000	334.000
Tichete de vacanta	97	10.02.06	1.693.860	0	1.693.860	0	0	898.650	795.230
Contributii	98	10.03	24.599.051	0	24.599.051	6.136.393	6.566.329	6.149.452	5.746.877
Contributii de asigurari sociale de stat	99	10.03.01	17.250.928	0	17.250.928	4.268.015	4.565.157	4.348.819	4.098.937
Contributii de asigurari de somaj	100	10.03.02	584.315	0	584.315	143.701	156.294	149.312	135.008
Contributii de asigurari sociale de sanatate	101	10.03.03	5.621.854	0	5.621.854	1.421.248	1.514.544	1.404.104	1.281.958
Contributii de asigurari pentru accidente de munca si boli profesionale	102	10.03.04	205.003	0	205.003	51.866	55.637	51.473	46.027
Prime de asigurare viata platite de angajator pentru angajati	103	10.03.05	28.175	0	28.175	28.175	0	0	0
Contributii pentru concedii si indemnizatii	104	10.03.06	908.776	0	908.776	223.388	304.697	195.744	184.947
TITLUL II BUNURI SI SERVICII	105	20	106.735.650	800.000	107.535.650	52.542.506	19.126.865	20.369.212	15.497.087
Bunuri si servicii	106	20.01	62.491.277	37.500	62.528.777	27.295.280	11.250.786	11.702.081	12.280.630
Furnituri de birou	107	20.01.01	389.450	0	389.450	90.730	93.250	108.820	96.650
Materiale pentru curatenie	108	20.01.02	568.196	0	568.196	136.930	139.716	162.370	129.180
Incalziti, iluminati si forta motrica	109	20.01.03	12.519.771	15.000	12.534.771	5.075.829	3.152.613	2.336.100	1.970.229
Apa, canal si salubritate	110	20.01.04	33.285.070	15.000	33.300.070	15.822.820	3.817.800	6.183.815	7.475.635
Carburanti si lubrifianti	111	20.01.05	723.500	0	723.500	187.200	165.100	177.600	173.600
Piese de schimb	112	20.01.06	20.700	0	20.700	3.000	4.200	7.500	6.000
Transport	113	20.01.07	174.652	0	174.652	48.490	58.342	27.230	40.590
Posta, telecomunicatii, radio, tv, internet	114	20.01.08	774.000	0	774.000	227.400	287.160	94.560	164.880
Materiale si prestari de servicii cu caracter functional	115	20.01.09	4.508.534	0	4.508.534	1.726.649	1.192.630	827.475	761.780
Alte bunuri si servicii pentru intretinere si functionare	116	20.01.30	9.527.404	7.500	9.534.904	3.976.232	2.319.975	1.776.611	1.462.066
Reparatii curente	117	20.02	28.320.073	762.500	29.082.573	16.487.664	3.815.383	6.784.747	1.994.789
Hrana	118	20.03	2.422.600	0	2.422.600	943.400	492.400	493.400	493.400
Hrana pentru oameni	119	20.03.01	2.252.000	0	2.252.000	889.500	453.500	454.500	454.500
Hrana pentru animale	120	20.03.02	170.600	0	170.600	53.900	38.900	38.900	38.900
Medicamente si materiale sanitare	121	20.04	88.080	0	88.080	32.495	21.495	13.295	20.795

DENUMIREA INDICATORILOR	Cod rand	Cod indicator	Program aprobat	Influenta	Program rectificat	Program trimestrial			
						Trim I	Trim II	Trim III	Trim IV
Medicamente	122	20.04.01	28.880	0	28.880	9.045	8.445	1.945	9.445
Materiale sanitare	123	20.04.02	48.500	0	48.500	13.200	13.100	11.100	11.100
Dezinfectanti	124	20.04.04	10.700	0	10.700	10.250	-50	250	250
Bunuri de natura obiectelor de inventar	125	20.05	2.965.731	0	2.965.731	1.365.988	746.511	651.059	202.173
Uniforme si echipament	126	20.05.01	446.835	0	446.835	197.250	140.761	96.574	12.250
Lenjerie si accesorii de pat	127	20.05.03	49.000	0	49.000	12.000	0	25.000	12.000
Alte obiecte de inventar	128	20.05.30	2.469.896	0	2.469.896	1.156.738	605.750	529.485	177.923
Deplasari, delasari, transferari	129	20.06	180.800	0	180.800	44.750	52.700	46.250	37.100
Deplasari interne, delasari, transferari	130	20.06.01	170.800	0	170.800	43.750	45.700	45.250	36.100
Deplasari in strainatate	131	20.06.02	10.000	0	10.000	1.000	7.000	1.000	1.000
Materiale de laborator	132	20.09	6.000	0	6.000	2.000	1.500	1.000	1.500
Carti, publicatii si materiale documentare	133	20.11	87.030	0	87.030	18.280	22.910	27.690	18.150
consultanta si expertiza	134	20.12	38.000	0	38.000	15.000	4.500	9.500	9.000
Pregatire profesionala	135	20.13	424.855	0	424.855	87.765	126.150	122.670	88.270
Protectia muncii	136	20.14	63.160	0	63.160	24.810	12.850	11.850	13.650
comisioane si alte costuri aferente imprumuturilor	137	20.24	154.000	0	154.000	125.000	4.000	5.000	20.000
Comisioane si alte costuri aferente imprumuturilor externe	138	20.24.01	4.000	0	4.000	1.000	1.000	1.000	1.000
Comisioane si alte costuri aferente imprumuturilor interne	139	20.24.02	150.000	0	150.000	124.000	3.000	4.000	19.000
Cheltuieli judiciare si extrajudiciare derivate din actiuni in reprezentarea intereselor statului, potrivit dispozitiilor legale	140	20.25	106.000	0	106.000	56.000	25.000	12.500	12.500
Alte cheltuieli	141	20.30	9.388.044	0	9.388.044	6.044.084	2.550.680	488.170	305.110
Reclama si publicitate	142	20.30.01	620.000	0	620.000	210.000	155.000	155.000	100.000
Protocol si reprezentare	143	20.30.02	5.000	0	5.000	1.250	1.250	1.250	1.250
Prime de asigurare non-viata	144	20.30.03	356.110	0	356.110	189.510	97.100	45.500	24.000
Chirii	145	20.30.04	243.570	0	243.570	140.130	52.360	41.080	10.000
alte cheltuieli cu bunuri si servicii	146	20.30.30	8.163.364	0	8.163.364	5.503.194	2.244.970	245.340	169.860
TITLUL III DOBANZI	147	30	4.450.000	0	4.450.000	1.374.000	872.000	1.352.000	852.000
Dobanzi aferente datoriei publice interne	148	30.01	770.000	0	770.000	194.000	192.000	192.000	192.000
Dobanzi aferente datoriei publice interne directe	149	30.01.01	770.000	0	770.000	194.000	192.000	192.000	192.000
Dobanzi aferente datoriei publice externe	150	30.02	3.680.000	0	3.680.000	1.180.000	680.000	1.160.000	660.000
Dobanzi aferente datoriei publice externe locale	151	30.02.05	3.680.000	0	3.680.000	1.180.000	680.000	1.160.000	660.000
TITLUL IV SUBVENTII	152	40	29.014.000	0	29.014.000	16.000.000	6.414.000	1.000.000	5.600.000
Subventii pe produse	153	40.01	0	0	0	0	0	0	0
Subventii pentru acoperirea diferentelor de pret si tarifi	154	40.03	29.014.000	0	29.014.000	16.000.000	6.414.000	1.000.000	5.600.000

DENUMIREA INDICATORILOR	Cod rand	Cod indicator	Program aprobat	Influenta	Program rectificat	Program trimestrial			
						Trm I	Trm II	Trm III	Trm IV
TITLUL V FONDURI DE REZERVA	155	50	1.355.240	-800.000	555.240	1.696.800	-1.162.760	21.200	0
Fond de rezerva bugetara la dispozitia autoritatilor locale	156	50.04	1.355.240	-800.000	555.240	1.696.800	-1.162.760	21.200	0
TITLUL VI TRANSFERURI INTRE UNITATI ALE ADMINISTRATIEI PUBLICE	157	51	4.830.000	0	4.830.000	1.747.500	1.794.500	685.000	603.000
Transferuri curente	158	51.01	3.950.000	0	3.950.000	1.187.500	1.674.500	585.000	503.000
Transferuri catre institutiile publice	159	51.01.01	2.900.000	0	2.900.000	937.500	874.500	585.000	503.000
Varsaminte din privatizare in contul general al trezoreriei statului	160	51.01.20	0	0	0	0	0	0	0
Transferuri din bugetele consiliilor locale si judetene pentru acordarea unor ajutoare catre unitatile administrativ-teritoriale in situatii de extrema dificultate	161	51.01.24	1.050.000	0	1.050.000	250.000	800.000	0	0
Transferuri de capital	162	51.02	880.000	0	880.000	560.000	120.000	100.000	100.000
Alte transferuri de capital catre institutiile publice	163	51.02.29	880.000	0	880.000	560.000	120.000	100.000	100.000
TITLUL VII ALTE TRANSFERURI	164	55	7.364.712	0	7.364.712	1.840.049	1.377.049	2.572.564	1.575.050
A. Transferuri interne	165	55.01	7.364.712	0	7.364.712	1.840.049	1.377.049	2.572.564	1.575.050
Programe de dezvoltare	166	55.01.13	2.544.085	0	2.544.085	504.559	104.559	1.471.407	463.560
Alte transferuri curente interne	167	55.01.18	0	0	0	0	0	0	0
Transferuri din bugetul local catre asociatiile de dezvoltare intercomunitara	168	55.01.42	91.000	0	91.000	66.000	25.000	0	0
Finantarea invatamantului: particular sau confesional acreditat	169	55.01.63	4.729.627	0	4.729.627	1.269.490	1.247.490	1.101.157	1.111.490
TITLUL VIII PROIECTE CU FINANTARE EXTERNE NERAMBURSABILE (FEN) POSTADERARE	170	56	37.525.625	0	37.525.625	9.812.845	14.376.997	12.352.632	983.151
Programe din Fondul European de Dezvoltare Regionala (FEDR)	171	56.01	1.984.640	0	1.984.640	1.938.130	8.955	20.395	17.160
Finantarea nationala	172	56.01.01	0	0	0	0	0	0	0
Finantarea Uniunii Europene	173	56.01.02	59.110	0	59.110	12.600	8.955	20.395	17.160
Cheltuieli neeligibile	174	56.01.03	1.925.530	0	1.925.530	1.925.530	0	0	0
Programul de cooperare elvetiano-Roman vizand reducerea disparitatilor economice si sociale in cadrul Uniunii Europene extinse	175	56.25	35.540.985	0	35.540.985	7.874.715	14.368.042	12.332.237	965.991
Finantarea nationala	176	56.25.01	4.003.635	0	4.003.635	1.557.374	2.151.474	294.787	0
Finantarea externa nerambursabila	177	56.25.02	30.065.604	0	30.065.604	5.968.665	11.795.417	11.475.915	825.607
Cheltuieli neeligibile	178	56.25.03	1.471.746	0	1.471.746	348.676	421.151	561.535	140.384
TITLUL IX ASISTENTA SOCIALA	179	57	6.756.173	0	6.756.173	1.789.510	1.734.510	1.592.841	1.639.312
Asiguran sociale	180	57.01	0	0	0	0	0	0	0
Ajutoare sociale	181	57.02	6.756.173	0	6.756.173	1.789.510	1.734.510	1.592.841	1.639.312
Ajutoare sociale in numerar	182	57.02.01	6.210.673	0	6.210.673	1.663.210	1.550.210	1.434.041	1.563.212
Ajutoare sociale in natura	183	57.02.02	458.000	0	458.000	100.000	156.000	150.000	50.000
Tichete de cresa si tichete sociale pentru gradinita	184	57.02.03	87.500	0	87.500	26.300	26.300	8.800	26.100
TITLUL X Protecte cu finantare din fonduri externe nerambursabile aferente cadrului financiar 2014-2020	185	58	3.191.840	0	3.191.840	1.132.370	1.372.665	564.065	122.740

DENUMIREA INDICATORILOR	Cod rand	Cod indicator	Program aprobat	Influenta	Program rectificat	Program trimestrial			
						Trim I	Trim II	Trim III	Trim IV
Programa din Fondul European de Dezvoltare Regionala (FEDR)	186	58.01	2.969.820	0	2.969.820	1.058.360	1.298.660	490.060	122.740
Finantarea nationala	187	58.01.01	73.626	0	73.626	19.256	18.701	17.259	18.410
Finantarea externa nerambursabila	188	58.01.02	417.194	0	417.194	109.104	105.959	97.801	104.330
Cheltuieli neeligibile	189	58.01.03	2.479.000	0	2.479.000	930.000	1.174.000	375.000	0
Programa din Fondul Social European (FSE)	190	58.02	222.020	0	222.020	74.010	74.005	74.005	0
Finantarea nationala	191	58.02.01	11.100	0	11.100	3.700	3.700	3.700	0
Finantarea externa nerambursabila	192	58.02.02	210.920	0	210.920	70.310	70.305	70.305	0
TITLUL XI ALTE CHELTUIELI	193	59	9.505.000	0	9.505.000	402.135	3.794.265	3.567.600	1.741.000
Burse	194	59.01	450.000	0	450.000	117.135	227.265	14.600	91.000
Programe pentru tineret	195	59.08	50.000	0	50.000	0	50.000	0	0
Asociatii si fundatii	196	59.11	2.001.000	0	2.001.000	54.000	480.000	935.000	532.000
Sustinerea cultelor	197	59.12	3.375.000	0	3.375.000	0	950.000	1.725.000	700.000
Despagubiri civile	198	59.17	70.000	0	70.000	70.000	0	0	0
Actiuni cu caracter stiintific si social-cultural	199	59.22	3.559.000	0	3.559.000	161.000	2.067.000	893.000	418.000
CHELTUIELI DE CAPITAL	200	70	56.674.190	0	56.674.190	7.989.391	16.526.310	23.636.340	8.522.149
TITLUL XIII ACTIVE NEFINANCIARE	201	71	56.674.190	0	56.674.190	7.989.391	16.526.310	23.636.340	8.522.149
Active fixe	202	71.01	55.784.340	0	55.784.340	7.773.391	16.374.460	23.214.340	8.422.149
Constructii	203	71.01.01	41.427.088	0	41.427.088	3.252.767	12.844.580	18.747.286	6.582.455
Masini, echipamente si mijloace de transport	204	71.01.02	1.508.306	0	1.508.306	531.626	608.200	225.680	142.800
Mobilier, aparatura biroica si alte active corporale	205	71.01.03	2.151.566	0	2.151.566	763.226	873.140	377.000	138.200
Alte active fixe	206	71.01.30	10.697.380	0	10.697.380	3.225.772	2.048.540	3.864.374	1.558.694
Reparatii capitale aferente activelor fixe	207	71.03	889.850	0	889.850	216.000	131.850	422.000	100.000
TITLUL XVII RAMBURSARI DE CREDITE	208	81	10.550.000	0	10.550.000	2.688.000	2.588.000	2.687.000	2.587.000
Rambursari de credite externe	209	81.01	8.200.000	0	8.200.000	2.100.000	2.000.000	2.100.000	2.000.000
Rambursari de credite externe contractate de ordonatorii de credite	210	81.01.01	0	0	0	0	0	0	0
Rambursari de credite aferente datoriei publice externe locale	211	81.01.05	8.200.000	0	8.200.000	2.100.000	2.000.000	2.100.000	2.000.000
Rambursari de credite interne	212	81.02	2.350.000	0	2.350.000	588.000	588.000	587.000	587.000
Rambursari de credite aferente datoriei publice interne locale	213	81.02.05	2.350.000	0	2.350.000	588.000	588.000	587.000	587.000
Partea la SERVICIUL PUBLICE GENERALE	214	50.02	26.339.400	-800.000	25.539.400	8.981.110	5.504.155	6.118.875	4.935.260
Autoritati publice si actiuni externe	215	51.02	18.879.660	0	18.879.660	5.357.735	5.440.940	4.375.200	3.705.785
CHELTUIELI CURENTE	216	01	17.970.390	0	17.970.390	5.342.405	4.653.000	4.269.200	3.705.785
TITLUL I CHELTUIELI DE PERSONAL	217	10	13.728.000	0	13.728.000	3.692.405	3.407.200	3.531.200	3.097.195
Cheltuieli salariale in bani	218	10.01	10.878.795	0	10.878.795	3.064.200	2.786.200	2.731.200	2.297.195

DENUMIREA INDICATORILOR	Cod rand	Cod indicator	Program aprobat	Influenta	Program rectificat	Program trimestrial			
						Trim I	Trim II	Trim III	Trim IV
Salarii de baza	219	10.01.01	10.545.686	0	10.545.686	2.978.000	2.700.000	2.650.000	2.217.686
Sporuri pentru conditii de munca	220	10.01.05	46.309	0	46.309	12.000	12.000	12.000	10.309
Indemnizatii plătite unor persoane din afara unitatii	221	10.01.12	196.800	0	196.800	49.200	49.200	49.200	49.200
Indemnizatii de delegare	222	10.01.13	10.000	0	10.000	5.000	5.000	0	0
Alte drepturi salariale in bani	223	10.01.30	80.000	0	80.000	20.000	20.000	20.000	20.000
Cheltuieli salariale in natura	224	10.02	400.000	0	400.000	0	0	200.000	200.000
Tichete de vacanta	225	10.02.06	400.000	0	400.000	0	0	200.000	200.000
Contributii	226	10.03	2.449.205	0	2.449.205	628.205	621.000	600.000	600.000
Contributii de asigurari sociale de stat	227	10.03.01	1.800.000	0	1.800.000	450.000	450.000	450.000	450.000
Contributii de asigurari de somaj	228	10.03.02	55.000	0	55.000	15.000	14.000	13.000	13.000
Contributii de asigurari sociale de sanatate	229	10.03.03	560.000	0	560.000	150.000	150.000	130.000	130.000
Contributii de asigurari pentru accidente de munca si boli profesionale	230	10.03.04	20.000	0	20.000	5.000	5.000	5.000	5.000
Prime de asigurare viata plătite de angajator pentru angajati	231	10.03.05	6.205	0	6.205	6.205	0	0	0
Contributii pentru concedii si indemnizatii	232	10.03.06	8.000	0	8.000	2.000	2.000	2.000	2.000
TITLUL II BUNURI SI SERVICII	233	20	4.242.390	0	4.242.390	1.650.000	1.245.800	738.000	608.590
Bunuri si servicii	234	20.01	2.489.090	0	2.489.090	990.000	790.000	335.000	384.090
Furnituri de birou	235	20.01.01	145.000	0	145.000	40.000	35.000	35.000	35.000
Materiale pentru curatenie	236	20.01.02	20.000	0	20.000	5.000	5.000	5.000	5.000
Incalzit, iluminat si forta motrica	237	20.01.03	525.090	0	525.090	200.000	190.000	100.000	95.090
Apa, canal si salubritate	238	20.01.04	55.000	0	55.000	20.000	15.000	10.000	10.000
Carburanti si lubrifianti	239	20.01.05	35.000	0	35.000	15.000	10.000	5.000	5.000
Posta, telecomunicatii, radio, tv, internet	240	20.01.08	484.000	0	484.000	150.000	220.000	20.000	94.000
Materiale si prestari de servicii cu caracter functional	241	20.01.09	200.000	0	200.000	60.000	50.000	50.000	40.000
Alte bunuri si servicii pentru intretinere si functionare	242	20.01.30	1.035.000	0	1.035.000	500.000	325.000	110.000	100.000
Reparatii curente	243	20.02	391.300	0	391.300	100.000	141.300	100.000	50.000
Bunuri de natura obiectelor de inventar	244	20.05	235.000	0	235.000	152.500	42.500	40.000	0
Uniforme si echipament	245	20.05.01	5.000	0	5.000	2.500	2.500	0	0
Alte obiecte de inventar	246	20.05.30	230.000	0	230.000	150.000	40.000	40.000	0
Deplasari, detasari, transferari	247	20.06	88.900	0	88.900	20.500	27.400	20.500	20.500
Deplasari interne, detasari, transferari	248	20.06.01	78.900	0	78.900	19.500	20.400	19.500	19.500
Deplasari in strainatate	249	20.06.02	10.000	0	10.000	1.000	7.000	1.000	1.000
Carti, publicatii si materiale documentare	250	20.11	15.000	0	15.000	7.000	4.000	2.500	1.500
consultanta si expertiza	251	20.12	30.000	0	30.000	10.000	7.500	7.500	5.000
Pregatire profesionala	252	20.13	45.000	0	45.000	11.250	11.250	11.250	11.250

DENUMIREA INDICATORILOR	Cod rand	Cod indicator	Program aprobat	Influenta	Program rectificat	Program trimestrial			
						Trim I	Trim II	Trim III	Trim IV
Cheltuieli judiciare si extrajudiciare derivate din actiuni in reprezentarea intereselor statului, potrivit dispozitiilor legale	253	20.25	100.000	0	100.000	50.000	25.000	12.500	12.500
Alte cheltuieli	254	20.30	838.100	0	838.100	308.750	196.850	208.750	123.750
Reclama si publicitate	255	20.30.01	620.000	0	620.000	210.000	155.000	155.000	100.000
Protocol si reprezentare	256	20.30.02	5.000	0	5.000	1.250	1.250	1.250	1.250
Prime de asigurare non-viata	257	20.30.03	60.100	0	60.100	15.000	15.100	20.000	10.000
Chirii	258	20.30.04	110.000	0	110.000	70.000	20.000	20.000	0
alte cheltuieli cu bunuri si servicii	259	20.30.30	43.000	0	43.000	12.500	5.500	12.500	12.500
CHELTUIELI DE CAPITAL	260	70	909.270	0	909.270	15.330	787.940	106.000	0
TITLUL XIII ACTIVE NEFINANCIARE	261	71	909.270	0	909.270	15.330	787.940	106.000	0
Active fixe	262	71.01	909.270	0	909.270	15.330	787.940	106.000	0
Constructii	263	71.01.01	0	0	0	0	0	0	0
Masini, echipamente si mijloace de transport	264	71.01.02	170.000	0	170.000	0	135.000	35.000	0
Mobilier, aparatura birou si alte active corporale	265	71.01.03	559.140	0	559.140	0	524.140	35.000	0
Alte active fixe	266	71.01.30	180.130	0	180.130	15.330	128.800	36.000	0
Din total capitol									
Autoritati executive si legislative	267	51.02.01	18.879.660	0	18.879.660	5.357.735	5.440.940	4.375.200	3.705.785
Autoritati executive	268	51.02.01.03	18.879.660	0	18.879.660	5.357.735	5.440.940	4.375.200	3.705.785
Alte servicii publice generale	269	54.02	2.855.740	-800.000	2.055.740	2.124.375	-812.785	386.675	357.475
CHELTUIELI CURENTE	270	01	2.855.740	-800.000	2.055.740	2.124.375	-812.785	386.675	357.475
TITLUL I CHELTUIELI DE PERSONAL	271	10	1.355.500	0	1.355.500	372.575	315.975	334.975	331.975
Cheltuieli salariale in bani	272	10.01	1.085.700	0	1.085.700	313.800	258.300	258.300	255.300
Salarii de baza	273	10.01.01	1.076.500	0	1.076.500	311.500	256.000	256.000	253.000
Indemnizatii de delegare	274	10.01.13	2.000	0	2.000	500	500	500	500
Alte drepturi salariale in bani	275	10.01.30	7.200	0	7.200	1.800	1.800	1.800	1.800
Cheltuieli salariale in natura	276	10.02	40.000	0	40.000	0	0	20.000	20.000
Tichete de vacanta	277	10.02.06	40.000	0	40.000	0	0	20.000	20.000
Contributii	278	10.03	229.800	0	229.800	58.775	57.675	56.675	56.675
Contributii de asigurari sociale de stat	279	10.03.01	168.000	0	168.000	42.000	42.000	42.000	42.000
Contributii de asigurari de somaj	280	10.03.02	8.400	0	8.400	2.100	2.100	2.100	2.100
Contributii de asigurari sociale de sanatate	281	10.03.03	48.000	0	48.000	13.250	12.250	11.250	11.250
Contributii de asigurari pentru accidente de munca si boli profesionale	282	10.03.04	1.400	0	1.400	425	325	325	325
Contributii pentru concedii si indemnizatii	283	10.03.06	4.000	0	4.000	1.000	1.000	1.000	1.000
TITLUL II BUNURI SI SERVICII	284	20	145.000	0	145.000	55.000	34.000	30.500	25.500

DENUMIREA INDICATORILOR	Cod rand	Cod indicator	Program aprobat	Influenta	Program rectificat	Program trimestrial			
						Trim I	Trim II	Trim III	Trim IV
Bunuri si servicii	285	20.01	15.000	0	15.000	7.000	4.000	2.000	2.000
Furnituri de birou	286	20.01.01	0	0	0	0	0	0	0
Materiale si prestari de servicii cu caracter functional	287	20.01.09	15.000	0	15.000	7.000	4.000	2.000	2.000
Bunuri de natura obiectelor de inventar	288	20.05	5.000	0	5.000	1.500	1.250	1.250	1.000
Alte obiecte de inventar	289	20.05.30	5.000	0	5.000	1.500	1.250	1.250	1.000
Deplasari, detasari, transferari	290	20.06	5.000	0	5.000	1.500	1.500	1.000	1.000
Deplasari interne, detasari, transferari	291	20.06.01	5.000	0	5.000	1.500	1.500	1.000	1.000
Alte cheltuieli	292	20.30	120.000	0	120.000	45.000	27.250	26.250	21.500
Prime de asigurare non-viata	293	20.30.03	15.000	0	15.000	13.000	1.500	500	0
alte cheltuieli cu bunuri si servicii	294	20.30.30	105.000	0	105.000	32.000	25.750	25.750	21.500
TITLUL V FONDURI DE REZERVA	295	50	1.355.240	-800.000	555.240	1.696.800	-1.162.760	21.200	0
Fond de rezerva bugetara la dispozitia autoritatilor locale	296	50.04	1.355.240	-800.000	555.240	1.696.800	-1.162.760	21.200	0
CHELTUIELI DE CAPITAL	297	70	0	0	0	0	0	0	0
Din total capital									
Fond de rezerva bugetara la dispozitia autoritatilor locale	298	54.02.05	1.355.240	-800.000	555.240	1.696.800	-1.162.760	21.200	0
Servicii publice comunitare de evidenta a persoanelor	299	54.02.10	1.430.500	0	1.430.500	403.075	332.725	350.225	344.475
Alte servicii publice generale	300	54.02.50	70.000	0	70.000	24.500	17.250	15.250	13.000
Tranzactii privind datoria publica si imprumuturi	301	55.02	4.604.000	0	4.604.000	1.499.000	876.000	1.357.000	872.000
CHELTUIELI CURENTE	302	01	4.604.000	0	4.604.000	1.499.000	876.000	1.357.000	872.000
TITLUL II BUNURI SI SERVICII	303	20	154.000	0	154.000	125.000	4.000	5.000	20.000
Bunuri si servicii	304	20.01	0	0	0	0	0	0	0
Furnituri de birou	305	20.01.01	0	0	0	0	0	0	0
comisioane si alte costuri aferente imprumuturilor	306	20.24	154.000	0	154.000	125.000	4.000	5.000	20.000
Comisioane si alte costuri aferente imprumuturilor externe	307	20.24.01	4.000	0	4.000	1.000	1.000	1.000	1.000
Comisioane si alte costuri aferente imprumuturilor interne	308	20.24.02	150.000	0	150.000	124.000	3.000	4.000	19.000
TITLUL III DOBANZI	309	30	4.450.000	0	4.450.000	1.374.000	872.000	1.352.000	852.000
Dobanzi aferente datoriei publice interne	310	30.01	770.000	0	770.000	194.000	192.000	192.000	192.000
Dobanzi aferente datoriei publice interne directe	311	30.01.01	770.000	0	770.000	194.000	192.000	192.000	192.000
Dobanzi aferente datoriei publice externe	312	30.02	3.680.000	0	3.680.000	1.180.000	680.000	1.160.000	660.000
Dobanzi aferente datoriei publice externe locale	313	30.02.05	3.680.000	0	3.680.000	1.180.000	680.000	1.160.000	660.000
CHELTUIELI DE CAPITAL	314	70	0	0	0	0	0	0	0
Din total capital									
Tranzactii privind datoria publica si imprumuturi	315	55.02.00	4.604.000	0	4.604.000	1.499.000	876.000	1.357.000	872.000

DENUMIREA INDICATORILOR	Cod rand	Cod indicator	Program aprobat	Influenta	Program rectificat	Program trimestrial			
						Trim I	Trim II	Trim III	Trim IV
Partea a II-a APARARE, ORDINE PUBLICA SI SIGURANTA NATIONALA	316	59.02	8.913.010	0	8.913.010	2.626.002	2.233.882	2.084.915	1.968.211
Ordine publica si siguranta nationala	317	61.02	8.913.010	0	8.913.010	2.626.002	2.233.882	2.084.915	1.968.211
CHELTUIELI CURENTE	318	01	8.311.310	0	8.311.310	2.346.002	2.131.682	1.985.215	1.848.411
TITLUL I CHELTUIELI DE PERSONAL	319	10	6.900.000	0	6.900.000	1.771.400	1.653.250	1.742.350	1.733.000
Cheltuieli salariale in bani	320	10.01	4.418.650	0	4.418.650	1.186.900	1.077.250	1.077.250	1.077.250
Salarii de baza	321	10.01.01	4.015.650	0	4.015.650	1.086.150	976.500	976.500	976.500
Sporuri pentru conditii de munca	322	10.01.05	370.000	0	370.000	92.500	92.500	92.500	92.500
Indemnizatii de delegare	323	10.01.13	1.000	0	1.000	250	250	250	250
Alte drepturi salariale in bani	324	10.01.30	32.000	0	32.000	8.000	8.000	8.000	8.000
Cheltuieli salariale in natura	325	10.02	1.546.350	0	1.546.350	350.000	342.000	431.350	423.000
Norme de hrana	326	10.02.02	1.368.000	0	1.368.000	350.000	342.000	342.000	334.000
Tichete de vacanta	327	10.02.06	178.350	0	178.350	0	0	89.350	89.000
Contributii	328	10.03	935.000	0	935.000	234.500	234.000	233.750	232.750
Contributii de asigurari sociale de stat	329	10.03.01	680.000	0	680.000	170.000	170.000	170.000	170.000
Contributii de asigurari de somaj	330	10.03.02	22.000	0	22.000	5.500	5.500	5.500	5.500
Contributii de asigurari sociale de sanatate	331	10.03.03	224.000	0	224.000	56.000	56.000	56.000	56.000
Contributii de asigurari pentru accidente de munca si boli profesionale	332	10.03.04	5.000	0	5.000	2.000	1.500	1.250	250
Contributii pentru concedii si indemnizatii	333	10.03.06	4.000	0	4.000	1.000	1.000	1.000	1.000
TITLUL II BUNURI SI SERVICII	334	20	1.341.310	0	1.341.310	504.602	478.432	242.865	115.411
Bunuri si servicii	335	20.01	537.858	0	537.858	154.860	266.546	76.336	40.116
Furnituri de birou	336	20.01.01	6.720	0	6.720	2.220	1.500	1.500	1.500
Materiala pentru curatenie	337	20.01.02	3.500	0	3.500	1.000	500	1.000	1.000
Carburanti si lubrifianti	338	20.01.05	75.500	0	75.500	20.500	20.000	20.000	15.000
Piese de schimb	339	20.01.06	2.500	0	2.500	1.000	-500	1.000	1.000
Materiala si prestari de servicii cu caracter functional	340	20.01.09	54.639	0	54.639	11.639	24.480	12.370	6.150
Alte bunuri si servicii pentru intretinere si functionare	341	20.01.30	394.999	0	394.999	118.501	220.566	40.466	15.466
Reparatii curente	342	20.02	161.493	0	161.493	74.163	32.330	30.000	25.000
Medicamente si materiale sanitare	343	20.04	4.080	0	4.080	1.245	745	1.045	1.045
Medicamente	344	20.04.01	1.880	0	1.880	545	445	445	445
Materiala sanitare	345	20.04.02	1.500	0	1.500	450	350	350	350
Dezinfectanti	346	20.04.04	700	0	700	250	-50	250	250
Bunuri de natura obiectelor de inventar	347	20.05	365.185	0	365.185	149.290	131.161	84.734	0
Uniforme si echipament	348	20.05.01	293.735	0	293.735	138.000	95.411	60.324	0
Alte obiecte de inventar	349	20.05.30	71.450	0	71.450	11.290	35.750	24.410	0

DENUMIREA INDICATORILOR

Denumirea indicatorilor	Cod rand	Cod indicator	Program aprobat	Influenta	Program rectificat	Program trimestrial			
						Trim I	Trim II	Trim III	Trim IV
Deplasari, detasari, transferari	350	20.06	13.400	0	13.400	4.750	650	4.250	3.750
Deplasari interne, detasari, transferari	351	20.06.01	13.400	0	13.400	4.750	650	4.250	3.750
Pregatire profesionala	352	20.13	24.000	0	24.000	6.000	6.000	6.000	6.000
Protectia muncii	353	20.14	3.000	0	3.000	1.500	-500	1.000	1.000
Alte cheltuieli	354	20.30	232.294	0	232.294	112.794	41.500	39.500	38.500
Prime de asigurare non-viala	355	20.30.03	34.000	0	34.000	19.500	5.500	5.000	4.000
alte cheltuieli cu bunuri si servicii	356	20.30.30	198.294	0	198.294	93.294	36.000	34.500	34.500
TITLUL XI ALTE CHELTUIELI	357	59	70.000	0	70.000	70.000	0	0	0
Burse	358	59.01	0	0	0	0	0	0	0
Despagubiri civile	359	59.17	70.000	0	70.000	70.000	0	0	0
CHELTUIELI DE CAPITAL	360	70	601.700	0	601.700	280.000	102.200	99.700	119.800
TITLUL XIII ACTIVE NEFINANCIARE	361	71	601.700	0	601.700	280.000	102.200	99.700	119.800
Active fixe	362	71.01	601.700	0	601.700	280.000	102.200	99.700	119.800
Constructii	363	71.01.01	0	0	0	0	0	0	0
Masini, echipamente si mijloace de transport	364	71.01.02	193.200	0	193.200	5.000	65.200	55.200	67.800
Mobilier, aparatura birou si alte active corporale	365	71.01.03	158.500	0	158.500	25.000	37.000	44.500	52.000
Alte active fixe	366	71.01.30	250.000	0	250.000	250.000	0	0	0
Din total capitol	367	61.02.03	8.294.710	0	8.294.710	2.450.602	1.969.682	1.999.215	1.875.211
Ordine publica	368	61.02.03.04	8.294.710	0	8.294.710	2.450.602	1.969.682	1.999.215	1.875.211
Politie locala	369	61.02.05	618.300	0	618.300	175.400	264.200	85.700	93.000
Protectie civila si protectie contra incendiilor (protectie civila nonmilitara)	370	64.02	185.901.936	0	185.901.936	49.902.244	51.948.157	46.874.286	37.177.249
Partea a III-a CHELTUIELI SOCIAL-CULTURALE	371	65.02	127.566.660	0	127.566.660	34.912.224	35.265.103	31.833.040	25.556.293
Invatamant	372	01	116.152.690	0	116.152.690	31.903.059	31.068.798	28.555.940	24.624.893
CHELTUIELI CURENTE	373	10	87.044.000	0	87.044.000	21.535.000	23.702.000	21.859.000	19.948.000
TITLUL I CHELTUIELI DE PERSONAL	374	10.01	70.638.854	0	70.638.854	17.510.282	19.186.171	17.731.108	16.211.293
Cheltuieli salariale in bani	375	10.01.01	63.171.185	0	63.171.185	15.553.043	16.741.813	16.378.048	14.498.281
Salarii de baza	376	10.01.05	45.000	0	45.000	4.400	11.200	15.400	14.000
Sporuri pentru conditii de munca	377	10.01.06	623.540	0	623.540	130.914	164.405	176.725	151.496
Alte sporuri	378	10.01.10	685.800	0	685.800	115.380	148.070	159.120	263.230
Fond pentru posturi ocupate prin cumul	379	10.01.11	6.063.929	0	6.063.929	1.694.645	2.105.983	987.615	1.275.686
fond aferent platii cu ora	380	10.01.30	49.400	0	49.400	11.900	14.700	14.200	8.600
Alte drepturi salariale in bani	381	10.03	16.405.146	0	16.405.146	4.024.718	4.515.829	4.127.892	3.796.707
Contributii									

DENUMIREA INDICATORILOR

Denumirea Indicatorilor	Cod rand	Cod indicator	Program aprobat	Influenta	Program rectificat	Program trimestrial			
						Trim I	Trim II	Trim III	Trim IV
Contributii de asigurari sociale de stat	382	10.03.01	11.339.928	0	11.339.928	2.766.765	3.061.907	2.879.069	2.632.187
Contributii de asigurari de somaj	383	10.03.02	385.395	0	385.395	92.401	105.994	100.012	86.988
Contributii de asigurari sociale de sanatate	384	10.03.03	3.683.144	0	3.683.144	921.688	1.017.794	930.354	813.308
Contributii de asigurari pentru accidente de munca si boli profesionale	385	10.03.04	143.903	0	143.903	34.976	39.937	36.213	32.777
Contributii pentru concedii si indemnizatii	386	10.03.06	852.776	0	852.776	208.888	290.197	182.244	171.447
TITLUL II BUNURI SI SERVICII	387	20	20.422.360	0	20.422.360	6.559.394	5.308.533	5.353.342	3.200.091
Bunuri si servicii	388	20.01	12.144.999	0	12.144.999	3.940.580	3.260.170	2.623.760	2.320.489
Furnituri de birou	389	20.01.01	198.930	0	198.930	35.710	48.050	63.620	51.550
Materiale pentru curatenie	390	20.01.02	384.696	0	384.696	81.330	96.816	119.870	86.680
Incalzit, iluminat si forta motrica	391	20.01.03	6.908.991	0	6.908.991	2.689.479	1.860.343	1.197.230	1.161.939
Apa, canal si salubritate	392	20.01.04	1.457.600	0	1.457.600	381.570	328.300	415.000	332.730
Carburanti si lubrifianti	393	20.01.05	19.500	0	19.500	5.000	5.500	5.000	4.000
Piese de schimb	394	20.01.06	13.200	0	13.200	2.000	2.200	4.000	5.000
Transport	395	20.01.07	174.652	0	174.652	48.490	58.342	27.230	40.990
Posta, telecomunicatii, radio, tv, internet	396	20.01.08	242.900	0	242.900	63.900	55.960	63.360	59.680
Materiale si prestari de servicii cu caracter functional	397	20.01.09	431.295	0	431.295	96.010	169.550	102.605	63.130
Alte bunuri si servicii pentru intretinere si functionare	398	20.01.30	2.313.235	0	2.313.235	537.091	635.109	625.845	515.190
Reparatii curente	399	20.02	6.247.370	0	6.247.370	2.032.811	1.473.123	2.140.447	600.989
Medicamente si materiale sanitare	400	20.04	5.000	0	5.000	1.000	1.000	1.000	2.000
Medicamente	401	20.04.01	5.000	0	5.000	1.000	1.000	1.000	2.000
Bunuri de natura obiectelor de inventar	402	20.05	1.429.046	0	1.429.046	450.948	426.350	400.825	150.923
Uniforme si echipament	403	20.05.01	13.100	0	13.100	4.500	6.600	1.000	1.000
Lenjerie si accesorii de pat	404	20.05.03	29.000	0	29.000	7.000	-5.000	20.000	7.000
Alte obiecte de inventar	405	20.05.30	1.386.946	0	1.386.946	439.448	424.750	379.825	142.923
Deplasari, detasari, transferari	406	20.06	34.000	0	34.000	7.700	12.550	9.900	3.850
Deplasari interne, detasari, transferari	407	20.06.01	34.000	0	34.000	7.700	12.550	9.900	3.850
Materiale de laborator	408	20.09	6.000	0	6.000	2.000	1.500	1.000	1.500
Carti, publicatii si materiale documentare	409	20.11	71.030	0	71.030	11.280	17.910	25.190	16.650
consultanta si expertiza	410	20.12	8.000	0	8.000	5.000	-3.000	2.000	4.000
Pregatire profesionala	411	20.13	340.855	0	340.855	68.515	101.900	100.420	70.020
Protectia muncii	412	20.14	27.760	0	27.760	9.060	7.300	4.800	6.600
Alte cheltuieli	413	20.30	108.300	0	108.300	30.500	10.730	44.000	23.070
Prime de asigurare non-viata	414	20.30.03	7.000	0	7.000	7.000	0	0	0
alte cheltuieli cu bunuri si servicii	415	20.30.30	101.300	0	101.300	23.500	10.730	44.000	23.070

DENUMIREA INDICATORILOR	Cod rand	Cod indicator	Program aprobat	Influenta	Program rectificat	Program trimestrial			
						Trim I	Trim II	Trim III	Trim IV
TITLUL VI TRANSFERURI INTRE UNITATI ALE ADMINISTRATIEI PUBLICE	416	51	400.000	0	400.000	200.000	200.000	0	0
Transferuri curente	417	51.01	400.000	0	400.000	200.000	200.000	0	0
Transferuri catre institutii publice	418	51.01.01	400.000	0	400.000	200.000	200.000	0	0
TITLUL VII ALTE TRANSFERURI	419	55	4.729.627	0	4.729.627	1.269.490	1.247.490	1.101.157	1.111.490
A. Transferuri interne	420	55.01	4.729.627	0	4.729.627	1.269.490	1.247.490	1.101.157	1.111.490
Alte transferuri curente interne	421	55.01.18	0	0	0	0	0	0	0
Finantarea invatamantului particular sau confesional acreditat	422	55.01.63	4.729.627	0	4.729.627	1.269.490	1.247.490	1.101.157	1.111.490
TITLUL VIII PROIECTE CU FINANTARE DIN FONDURI EXTERNE NERAMBURSABILE (FEN) POSTADERARE	423	56	1.897.530	0	1.897.530	1.897.530	0	0	0
Programe din Fondul European de Dezvoltare Regionala (FEDR)	424	56.01	1.897.530	0	1.897.530	1.897.530	0	0	0
Cheltuieli neeligibile	425	56.01.03	1.897.530	0	1.897.530	1.897.530	0	0	0
TITLUL IX ASISTENTA SOCIALA	426	57	1.209.173	0	1.209.173	324.510	382.510	227.841	274.312
Asigurari sociale	427	57.01	0	0	0	0	0	0	0
Ajutoare sociale	428	57.02	1.209.173	0	1.209.173	324.510	382.510	227.841	274.312
Ajutoare sociale in numerar	429	57.02.01	663.673	0	663.673	198.210	198.210	69.041	198.212
Ajutoare sociale in natura	430	57.02.02	458.000	0	458.000	100.000	158.000	150.000	50.000
Tichete de cresa si tichete sociale pentru gradinita	431	57.02.03	87.500	0	87.500	26.300	26.300	8.800	26.100
TITLUL X Proiecte cu finantare din fonduri externe nerambursabile aferente cadrului financiar 2014-2020	432	58	0	0	0	0	0	0	0
Programe din Fondul European de Dezvoltare Regionala (FEDR)	433	58.01	0	0	0	0	0	0	0
Finantarea nationala	434	58.01.01	0	0	0	0	0	0	0
TITLUL XI ALTE CHELTUIELI	435	59	450.000	0	450.000	117.135	227.265	14.600	91.000
Burse	436	59.01	450.000	0	450.000	117.135	227.265	14.600	91.000
CHELTUIELI DE CAPITAL	437	70	11.413.970	0	11.413.970	3.009.165	4.196.305	3.277.100	931.400
TITLUL XIII ACTIVE NEFINANCIARE	438	71	11.413.970	0	11.413.970	3.009.165	4.196.305	3.277.100	931.400
Active fixe	439	71.01	10.524.120	0	10.524.120	2.793.165	4.044.455	2.855.100	831.400
Constructii	440	71.01.01	4.552.938	0	4.552.938	450.997	2.467.015	1.074.926	560.000
Masini, echipamente si mijloace de transport	441	71.01.02	323.000	0	323.000	95.000	228.000	0	0
Mobilier, aparatura biroutica si alte active corporale	442	71.01.03	648.126	0	648.126	474.226	104.000	52.500	17.400
Alte active fixe	443	71.01.30	5.000.056	0	5.000.056	1.772.942	1.245.440	1.727.674	254.000
Reparatii capitale aferente activelor fixe	444	71.03	889.850	0	889.850	216.000	151.850	422.000	100.000
Din total capital									
Invatamant prescolar si primar	445	65.02.03	33.376.056	0	33.376.056	8.622.962	8.847.895	8.604.491	7.300.708
Invatamant prescolar	446	65.02.03.01	18.261.353	0	18.261.353	4.828.241	4.863.876	4.795.744	3.773.492

DENUMIREA INDICATORILOR	Cod rand	Cod indicator	Program aprobat	Influenta	Program rectificat	Program trimestrial			
						Trim I	Trim II	Trim III	Trim IV
Invatamant primar	447	65.02.03.02	15.114.703	0	15.114.703	3.794.721	3.984.019	3.808.747	3.527.216
Invatamant secundar	448	65.02.04	92.604.372	0	92.604.372	25.942.903	25.664.801	23.057.291	17.939.377
Invatamant secundar inferior	449	65.02.04.01	27.760.156	0	27.760.156	7.304.575	7.496.125	7.059.571	5.989.885
Invatamant secundar superior	450	65.02.04.02	62.267.675	0	62.267.675	17.949.976	17.449.340	15.409.911	11.458.448
Invatamant profesional	451	65.02.04.03	2.576.541	0	2.576.541	688.352	719.336	587.809	581.044
Invatamant postliceal	452	65.02.05	796.432	0	796.432	307.569	317.197	92.260	79.406
Alte cheltuieli in domeniul invatamantului	453	65.02.50	789.800	0	789.800	38.790	435.210	78.998	236.802
Sanatate	454	66.02	3.772.120	0	3.772.120	933.980	1.552.000	714.980	571.160
CHELTUIELI CURENTE	455	01	3.671.640	0	3.671.640	933.980	1.476.000	690.500	571.160
TITLUL I CHELTUIELI DE PERSONAL	456	10	2.525.000	0	2.525.000	649.980	649.500	679.500	546.020
Cheltuieli salariale in bani	457	10.01	1.995.000	0	1.995.000	535.000	535.000	525.000	400.000
Salarii de baza	458	10.01.01	1.995.000	0	1.995.000	535.000	535.000	525.000	400.000
Cheltuieli salariale in natura	459	10.02	80.000	0	80.000	0	0	40.000	40.000
Tichete de vacanta	460	10.02.06	80.000	0	80.000	0	0	40.000	40.000
Contributii	461	10.03	450.000	0	450.000	114.980	114.500	114.500	106.020
Contributii de asigurari sociale de stat	462	10.03.01	325.000	0	325.000	82.000	82.000	82.000	79.000
Contributii de asigurari de somaj	463	10.03.02	10.520	0	10.520	2.700	2.700	2.700	2.420
Contributii de asigurari sociale de sanatate	464	10.03.03	106.900	0	106.900	28.000	28.000	28.000	22.900
Contributii de asigurari pentru accidente de munca si boli profesionale	465	10.03.04	3.100	0	3.100	800	800	800	700
Prime de asigurare viata platile de angajator pentru angajati	466	10.03.05	480	0	480	480	0	0	0
Contributii pentru concedii si indemnizatii	467	10.03.06	4.000	0	4.000	1.000	1.000	1.000	1.000
TITLUL II BUNURI SI SERVICII	468	20	96.640	0	96.640	34.000	26.500	11.000	25.140
Bunuri si servicii	469	20.01	30.000	0	30.000	15.000	7.500	7.500	7.500
Furnituri de birou	470	20.01.01	0	0	0	0	0	0	0
Alte bunuri si servicii pentru intretinere si functionare	471	20.01.30	30.000	0	30.000	15.000	7.500	7.500	7.500
Medicamente si materiale sanitare	472	20.04	61.000	0	61.000	17.000	17.000	10.000	17.000
Medicamente	473	20.04.01	21.000	0	21.000	7.000	7.000	7.000	7.000
Materiale sanitare	474	20.04.02	40.000	0	40.000	10.000	10.000	10.000	10.000
Alte cheltuieli	475	20.30	5.640	0	5.640	2.000	2.000	1.000	640
alte cheltuieli cu bunuri si servicii	476	20.30.30	5.640	0	5.640	2.000	2.000	1.000	640
TITLUL VI TRANSFERURI INTRE UNITATI ALE ADMINISTRATIEI PUBLICE	477	51	1.050.000	0	1.050.000	250.000	800.000	0	0
Transferuri curente	478	51.01	1.050.000	0	1.050.000	250.000	800.000	0	0
Transferuri catre institutii publice	479	51.01.01	0	0	0	0	0	0	0

DENUMIREA INDICATORILOR	Cod rand	Cod indicator	Program aprobat	Influenta	Program rectificat	Program trimestrial			
						Trim I	Trim II	Trim III	Trim IV
Transferuri din bugetele consiliilor locale si judetene pentru acordarea unor ajutoare catre unitatile administrativ-teritoriale in situatii de extrema dificultate	480	51.01.24	1.050.000	0	1.050.000	250.000	800.000	0	0
CHELTUIELI DE CAPITAL	481	70	100.480	0	100.480	0	76.000	24.480	0
TITLUL XIII ACTIVE NEFINANCIARE	482	71	100.480	0	100.480	0	76.000	24.480	0
Active fixe	483	71.01	100.480	0	100.480	0	76.000	24.480	0
Constructii	484	71.01.01	0	0	0	0	0	0	0
Masini, echipamente si mijloace de transport	485	71.01.02	100.480	0	100.480	0	76.000	24.480	0
Din total capitol									
Servicii medicale in unitati sanitare cu paturi	486	66.02.06	0	0	0	0	0	0	0
Spitale generale	487	66.02.06.01	0	0	0	0	0	0	0
Servicii de sanatate publica	488	66.02.08	2.722.120	0	2.722.120	683.980	752.000	714.980	571.160
Alte cheltuieli in domeniul sanatatii	489	66.02.50	1.050.000	0	1.050.000	250.000	800.000	0	0
Alte institutii si actiuni sanitare	490	66.02.50.50	1.050.000	0	1.050.000	250.000	800.000	0	0
Cultura, recreere si religie	491	67.02	32.581.756	0	32.581.756	7.839.720	9.932.704	8.883.916	5.925.416
CHELTUIELI CURENTE	492	01	23.817.730	0	23.817.730	6.180.594	6.980.704	6.426.016	4.230.416
TITLUL I CHELTUIELI DE PERSONAL	493	10	5.520.000	0	5.520.000	1.337.580	1.329.000	1.434.410	1.419.000
Cheltuieli salariale in bani	494	10.01	4.309.500	0	4.309.500	1.087.500	1.087.500	1.074.500	1.060.000
Salarii de baza	495	10.01.01	4.068.000	0	4.068.000	1.027.000	1.027.000	1.014.000	1.000.000
Sporuri pentru conditii de munca	496	10.01.05	240.000	0	240.000	60.000	60.000	60.000	60.000
Indemnizatii de delegare	497	10.01.13	1.500	0	1.500	500	500	500	0
Cheltuieli salariale in natura	498	10.02	240.000	0	240.000	0	0	120.000	120.000
Trichete de vacanta	499	10.02.06	240.000	0	240.000	0	0	120.000	120.000
Contributii	500	10.03	970.500	0	970.500	250.090	241.500	239.910	239.000
Contributii de asigurari sociale de stat	501	10.03.01	703.000	0	703.000	176.500	176.500	175.000	175.000
Contributii de asigurari de somaj	502	10.03.02	22.000	0	22.000	5.500	5.500	5.500	5.500
Contributii de asigurari sociale de sanatate	503	10.03.03	225.000	0	225.000	56.250	56.250	56.250	56.250
Contributii de asigurari pentru accidente de munca si boli profesionale	504	10.03.04	7.910	0	7.910	2.250	2.250	2.160	1.250
Prime de asigurare viata plătite de angajator pentru angajati	505	10.03.05	8.590	0	8.590	8.590	0	0	0
Contributii pentru concedii si indemnizatii	506	10.03.06	4.000	0	4.000	1.000	1.000	1.000	1.000
TITLUL II BUNURI SI SERVICII	507	20	5.909.130	0	5.909.130	3.304.200	1.336.600	760.600	507.730
Bunuri si servicii	508	20.01	3.941.130	0	3.941.130	2.041.700	1.000.600	502.600	396.230
Furnituri de birou	509	20.01.01	12.300	0	12.300	6.100	2.100	2.100	2.000
Material pentru curatenie	510	20.01.02	70.000	0	70.000	27.000	15.000	14.000	14.000
Incalzit, iluminat si forta motrica	511	20.01.03	670.000	0	670.000	340.000	180.000	80.000	70.000

DENUMIREA INDICATORILOR	Cod rand	Cod indicator	Program aprobat	Influenta	Program rectificat	Program trimestrial			
						Trim I	Trim II	Trim III	Trim IV
Apa, canal si salubritate	512	20.01.04	227.000	0	227.000	82.500	59.500	52.500	32.500
Carburanti si lubrifianti	513	20.01.05	480.100	0	480.100	120.100	120.000	120.000	120.000
Posta, telecomunicatii, radio, tv, internet	514	20.01.08	18.000	0	18.000	6.000	4.000	4.000	4.000
Materiale si prestari de servicii cu caracter functional	515	20.01.09	1.000.000	0	1.000.000	565.000	315.000	65.000	55.000
Alte bunuri si servicii pentru intretinere si functionare	516	20.01.30	1.463.730	0	1.463.730	895.000	305.000	165.000	98.730
Reparatii curente	517	20.02	710.000	0	710.000	402.500	152.500	102.500	52.500
Medicamente si materiale sanitare	518	20.04	4.000	0	4.000	2.000	2.000	0	0
Materiale sanitare	519	20.04.02	4.000	0	4.000	2.000	2.000	0	0
Bunuri de natura obiectelor de inventar	520	20.05	747.000	0	747.000	531.000	101.000	82.500	32.500
Uniforme si echipament	521	20.05.01	122.000	0	122.000	51.000	31.000	30.000	10.000
Alte obiecte de inventar	522	20.05.30	625.000	0	625.000	480.000	70.000	52.500	22.500
Deplasari, detasari, transferari	523	20.06	22.000	0	22.000	6.000	6.000	6.000	4.000
Deplasari interne, detasari, transferari	524	20.06.01	22.000	0	22.000	6.000	6.000	6.000	4.000
Pregatire profesionala	525	20.13	6.000	0	6.000	2.000	2.000	2.000	0
Protectia muncii	526	20.14	1.000	0	1.000	1.000	0	0	0
Alte cheltuieli	527	20.30	478.000	0	478.000	318.000	72.500	65.000	22.500
Prime de asigurare non-viata	528	20.30.03	150.000	0	150.000	100.000	20.000	20.000	10.000
Chirii	529	20.30.04	120.000	0	120.000	60.000	30.000	20.000	10.000
alte cheltuieli cu bunuri si servicii	530	20.30.30	208.000	0	208.000	158.000	22.500	25.000	2.500
TITLUL VI TRANSFERURI INTRE UNITATI ALE ADMINISTRATIEI PUBLICE	531	51	3.380.000	0	3.380.000	1.297.500	794.500	685.000	603.000
Transferuri curente	532	51.01	2.500.000	0	2.500.000	737.500	674.500	585.000	503.000
Transferuri catre institutii publice	533	51.01.01	2.500.000	0	2.500.000	737.500	674.500	585.000	503.000
Varsaminte din privatizare in contul general al trezoreriei statului	534	51.01.20	0	0	0	0	0	0	0
Transferuri de capital	535	51.02	880.000	0	880.000	560.000	120.000	100.000	100.000
Alte transferuri de capital catre institutii publice	536	51.02.29	880.000	0	880.000	560.000	120.000	100.000	100.000
TITLUL X Protectie cu finantare din fonduri externe nerambursabile aferente cadrului financiar 2014-2020	537	58	314.600	0	314.600	80.304	76.604	75.006	82.686
Programa din Fondul European de Dezvoltare Regionala (FEDR)	538	58.01	314.600	0	314.600	80.304	76.604	75.006	82.686
Finantarea nationala	539	58.01.01	47.190	0	47.190	12.046	11.491	11.251	12.402
Finantarea externa nerambursabila	540	58.01.02	267.410	0	267.410	68.256	65.113	63.755	70.284
TITLUL XI ALTE CHELTUIELI	541	59	8.694.000	0	8.694.000	161.000	3.444.000	3.471.000	1.618.000
Burse	542	59.01	0	0	0	0	0	0	0
Programe pentru tineret	543	59.08	50.000	0	50.000	0	50.000	0	0
Asociatii si fundatii	544	59.11	1.785.000	0	1.785.000	0	402.000	883.000	500.000

DENUMIREA INDICATORILOR	Cod rand	Cod indicator	Program aprobat	Influenta	Program rectificat	Program trimestrial			
						Trim I	Trim II	Trim III	Trim IV
Sustinerea culetor	545	59.12	3.375.000	0	3.375.000	0	950.000	1.725.000	700.000
Actiuni cu caracter stiintific si social-cultural	546	59.22	3.484.000	0	3.484.000	161.000	2.042.000	863.000	418.000
CHELTUIELI DE CAPITAL	547	70	8.764.026	0	8.764.026	1.659.126	2.952.000	2.457.900	1.695.000
TITLUL XIII ACTIVE NEFINANCIARE	548	71	8.764.026	0	8.764.026	1.659.126	2.952.000	2.457.900	1.695.000
Active fixe	549	71.01	8.764.026	0	8.764.026	1.659.126	2.952.000	2.457.900	1.695.000
Constructii	550	71.01.01	6.407.900	0	6.407.900	1.111.000	2.600.000	1.596.900	1.100.000
Masini, echipamente si mijloace de transport	551	71.01.02	416.626	0	416.626	196.626	84.000	61.000	75.000
Mobilier, aparatura birou si alte active corporale	552	71.01.03	292.000	0	292.000	94.000	108.000	45.000	45.000
Alte active fixe	553	71.01.30	1.647.500	0	1.647.500	257.500	160.000	755.000	475.000
TITLUL XVII RAMBURSARI DE CREDITE	554	81	0	0	0	0	0	0	0
Rambursari de credite externe	555	81.01	0	0	0	0	0	0	0
Rambursari de credite externe contractate de ordonatori de credite	556	81.01.01	0	0	0	0	0	0	0
Din total capital									
Servicii culturale	557	67.02.03	6.228.710	0	6.228.710	2.003.600	1.770.600	1.782.200	672.310
Instituti publice de spectacole si concerte	558	67.02.03.04	4.429.610	0	4.429.610	1.803.600	1.170.600	783.100	672.310
Centre pentru conservarea si promovarea culturii traditionale	559	67.02.03.08	0	0	0	0	0	0	0
Consolidarea si restaurarea monumentelor istorice	560	67.02.03.12	1.799.100	0	1.799.100	200.000	600.000	999.100	0
Alte servicii culturale	561	67.02.03.30	0	0	0	0	0	0	0
Servicii recreative si sportive	562	67.02.05	20.940.446	0	20.940.446	5.464.816	6.291.500	4.805.710	4.378.420
Sport	563	67.02.05.01	6.146.000	0	6.146.000	900.000	1.650.000	2.470.000	1.126.000
Intretinere gradini publice, parcuri, zone verzi, baze sportive si de agrement	564	67.02.05.03	14.794.446	0	14.794.446	4.564.816	4.641.500	2.335.710	3.252.420
Alte servicii in domeniile culturii, recreerii si religiei	565	67.02.50	5.412.600	0	5.412.600	371.304	1.870.604	2.296.006	874.686
Asigurari si asistenta sociala	566	68.02	21.981.400	0	21.981.400	6.216.320	5.198.350	5.442.350	5.124.380
CHELTUIELI CURENTE	567	01	21.905.400	0	21.905.400	6.210.320	5.178.350	5.392.350	5.124.380
TITLUL I CHELTUIELI DE PERSONAL	568	10	13.314.500	0	13.314.500	3.631.870	3.114.800	3.381.300	3.186.530
Cheltuieli salariale in bani	569	10.01	10.388.670	0	10.388.670	3.021.720	2.525.750	2.465.950	2.375.250
Salarii de baza	570	10.01.01	10.387.670	0	10.387.670	3.021.470	2.525.500	2.465.700	2.375.000
Indemnizatii de delegare	571	10.01.13	1.000	0	1.000	250	250	250	250
Cheltuieli salariale in natura	572	10.02	555.530	0	555.530	0	0	329.300	226.230
Tichete de vacanta	573	10.02.06	555.530	0	555.530	0	0	329.300	226.230
Contributii	574	10.03	2.370.300	0	2.370.300	610.150	589.050	586.050	585.050
Contributii de asigurari sociale de stat	575	10.03.01	1.675.000	0	1.675.000	434.750	414.750	412.750	412.750
Contributii de asigurari de somaj	576	10.03.02	59.000	0	59.000	15.000	15.000	15.000	14.000

DENUMIREA INDICATORILOR	Cod rand	Cod indicator	Program aprobat	Influenta	Program rectificat	Program trimestrial			
						Trim I	Trim II	Trim III	Trim IV
Contributii de asigurari sociale de sanatate	577	10.03.03	593.000	0	593.000	148.000	149.000	148.000	148.000
Contributii de asigurari pentru accidente de munca si boli profesionale	578	10.03.04	17.860	0	17.860	4.960	4.300	4.300	4.300
Prime de asigurare viata platite de angajator pentru angajat	579	10.03.05	1.440	0	1.440	1.440	0	0	0
Contributii pentru concedii si indemnizatii	580	10.03.06	24.000	0	24.000	6.000	6.000	6.000	6.000
TITLUL II BUNURI SI SERVICII	581	20	2.752.900	0	2.752.900	1.059.450	588.550	564.050	540.850
Bunuri si servicii	582	20.01	284.900	0	284.900	100.700	83.300	52.300	48.600
Furnituri de birou	583	20.01.01	6.500	0	6.500	1.700	1.600	1.600	1.600
Material pentru curatenie	584	20.01.02	28.000	0	28.000	7.000	7.000	7.000	7.000
Incalzit, iluminat si forta motrica	585	20.01.03	114.300	0	114.300	54.000	35.000	13.000	12.900
Apa, canal si salubritate	586	20.01.04	13.000	0	13.000	4.000	3.000	3.000	3.000
Carburanti si lubrifianti	587	20.01.05	19.000	0	19.000	3.000	6.000	4.000	6.000
Piese de schimb	588	20.01.06	5.000	0	5.000	0	2.500	2.500	0
Posta, telecomunicatii, radio, tv, internet	589	20.01.08	13.100	0	13.100	3.500	3.200	3.200	3.200
Material si prestari de servicii cu caracter functional	590	20.01.09	12.500	0	12.500	3.500	3.000	3.000	3.000
Alte bunuri si servicii pentru intretinere si functionare	591	20.01.30	73.500	0	73.500	24.000	22.000	15.000	12.500
Reparatii curente	592	20.02	66.500	0	66.500	15.000	14.500	25.000	12.000
Hirana	593	20.03	2.252.000	0	2.252.000	889.500	453.500	454.500	454.500
Hirana pentru oameni	594	20.03.01	2.252.000	0	2.252.000	889.500	453.500	454.500	454.500
Medicamente si materiale sanitare	595	20.04	14.000	0	14.000	11.250	750	1.250	750
Medicamente	596	20.04.01	1.000	0	1.000	500	0	500	0
Material sanitare	597	20.04.02	3.000	0	3.000	750	750	750	750
Dezinfectanti	598	20.04.04	10.000	0	10.000	10.000	0	0	0
Bunuri de natura obiectelor de inventar	599	20.05	79.500	0	79.500	19.500	23.000	20.500	16.500
Uniforme si echipament	600	20.05.01	8.000	0	8.000	0	4.000	4.000	0
Lenjerie si accesorii de pat	601	20.05.03	20.000	0	20.000	5.000	5.000	5.000	5.000
Alte obiecte de inventar	602	20.05.30	51.500	0	51.500	14.500	14.000	11.500	11.500
Deplasari, detasari, transferari	603	20.06	10.000	0	10.000	2.500	2.500	2.500	2.500
Deplasari interne, detasari, transferari	604	20.06.01	10.000	0	10.000	2.500	2.500	2.500	2.500
Carti, publicatii si materiale documentare	605	20.11	1.000	0	1.000	0	1.000	0	0
Pregatire profesionala	606	20.13	9.000	0	9.000	0	5.000	3.000	1.000
Protectia muncii	607	20.14	5.000	0	5.000	5.000	0	0	0
Cheltuieli judiciare si extrajudiciare derivate din actiuni in reprezentarea intereselor statului, potrivit dispozitiilor legale	608	20.25	6.000	0	6.000	6.000	0	0	0
Alte cheltuieli	609	20.30	25.000	0	25.000	10.000	5.000	5.000	5.000

DENUMIREA INDICATORILOR	Cod rand	Cod indicator	Program aprobat	Influenta	Program rectificat	Program trimestrial			
						Trim I	Trim II	Trim III	Trim IV
alte cheltuieli cu bunuri si servicii	610	20.30.30	25.000	0	25.000	10.000	5.000	5.000	5.000
TITLUL IX ASISTENTA SOCIALA	611	57	5.547.000	0	5.547.000	1.465.000	1.352.000	1.365.000	1.365.000
Asigurari sociale	612	57.01	0	0	0	0	0	0	0
Ajutoare sociale	613	57.02	5.547.000	0	5.547.000	1.465.000	1.352.000	1.365.000	1.365.000
Ajutoare sociale in numerar	614	57.02.01	5.547.000	0	5.547.000	1.465.000	1.352.000	1.365.000	1.365.000
TITLUL XI ALTE CHELTUIELI	615	59	291.000	0	291.000	54.000	123.000	82.000	32.000
Burse	616	59.01	0	0	0	0	0	0	0
Asociatii si fundatii	617	59.11	216.000	0	216.000	54.000	78.000	52.000	32.000
Actiuni cu caracter stiintific si social-cultural	618	59.22	75.000	0	75.000	0	45.000	30.000	0
CHELTUIELI DE CAPITAL	619	70	76.000	0	76.000	6.000	20.000	50.000	0
TITLUL XIII ACTIVE NEFINANCIARE	620	71	76.000	0	76.000	6.000	20.000	50.000	0
Active fixe	621	71.01	76.000	0	76.000	6.000	20.000	50.000	0
Construcii	622	71.01.01	0	0	0	0	0	0	0
Masini, echipamente si mijloace de transport	623	71.01.02	76.000	0	76.000	6.000	20.000	50.000	0
Din total capital									
Asistenta acordata persoanelor in varsta	624	68.02.04	0	0	0	0	0	0	0
Asistenta sociala in caz de boli si invaliditati	625	68.02.05	15.286.230	0	15.286.230	4.116.650	3.580.450	3.816.950	3.772.180
Asistenta sociala in caz de invaliditate	626	68.02.05.02	15.286.230	0	15.286.230	4.116.650	3.580.450	3.816.950	3.772.180
Asistenta sociala pentru familie si copii	627	68.02.06	100.000	0	100.000	25.000	25.000	25.000	25.000
Ajutoare pentru locuinte	628	68.02.10	0	0	0	0	0	0	0
Crese	629	68.02.11	1.700.000	0	1.700.000	509.250	463.750	441.750	285.250
Prevenirea excluderii sociale	630	68.02.15	4.895.170	0	4.895.170	1.565.420	1.129.150	1.158.650	1.041.950
Ajutor social	631	68.02.15.01	438.000	0	438.000	94.000	150.000	122.000	72.000
Cantine de ajutor social	632	68.02.15.02	4.457.170	0	4.457.170	1.471.420	979.150	1.036.650	969.950
Alte cheltuieli in domeniul prevenirii excluderii sociale	633	68.02.15.50	0	0	0	0	0	0	0
Partea a IV-a SERVICII SI DEZVOLTARE PUBLICA, LOCUINTE, MEDIU SI APE	634	69.02	92.379.327	800.000	93.179.327	29.408.621	20.639.108	26.741.205	16.390.393
Locuinte, servicii si dezvoltare publica	635	70.02	56.770.990	800.000	57.570.990	14.049.276	16.152.043	19.605.127	7.764.544
CHELTUIELI CURENTE	636	01	43.487.536	800.000	44.297.536	12.677.276	14.555.628	13.657.827	3.406.805
TITLUL I CHELTUIELI DE PERSONAL	637	10	4.667.000	0	4.667.000	1.260.625	1.111.325	1.186.325	1.108.725
Cheltuieli salariale in bani	638	10.01	3.677.900	0	3.677.900	1.045.650	918.550	895.650	818.050
Salarii de baza	639	10.01.01	3.613.800	0	3.613.800	1.030.000	901.400	880.000	802.400
Sporuri pentru conditii de munca	640	10.01.05	63.100	0	63.100	15.400	16.900	15.400	15.400
Indemnizatii de delegare	641	10.01.13	1.000	0	1.000	250	250	250	250

DENUMIREA INDICATORILOR	Cod rand	Cod indicator	Program aprobat	Influenta	Program rectificat	Program trimestrial			
						Trim I	Trim II	Trim III	Trim IV
Cheltuieli salariale in natura	642	10.02	200.000	0	200.000	0	0	100.000	100.000
Tichete de vacanta	643	10.02.06	200.000	0	200.000	0	0	100.000	100.000
Contributii	644	10.03	789.100	0	789.100	214.975	192.775	190.675	180.675
Contributii de asigurari sociale de stat	645	10.03.01	560.000	0	560.000	146.000	138.000	138.000	138.000
Contributii de asigurari de somaj	646	10.03.02	22.000	0	22.000	5.500	5.500	5.500	5.500
Contributii de asigurari sociale de sanatate	647	10.03.03	181.810	0	181.810	48.060	45.250	44.250	44.250
Contributii de asigurari pentru accidente de munca si boli profesionale	648	10.03.04	5.830	0	5.830	1.455	1.525	1.425	1.425
Prime de asigurare viata platite de angajator pentru angajati	649	10.03.05	11.460	0	11.460	11.460	0	0	0
Contributii pentru concedii si indemnizatii	650	10.03.06	8.000	0	8.000	2.500	2.500	1.500	1.500
TITLUL II BUNURI SI SERVICII	651	20	14.777.330	800.000	15.577.330	6.060.020	3.688.500	3.547.890	2.280.920
Bunuri si servicii	652	20.01	12.823.350	37.500	12.860.850	5.334.590	2.670.370	2.655.870	2.200.020
Furnituri de birou	653	20.01.01	20.000	0	20.000	5.000	5.000	5.000	5.000
Material pentru curatenie	654	20.01.02	60.000	0	60.000	15.000	15.000	15.000	15.000
Incalzit, iluminat si forta motrica	655	20.01.03	4.298.890	15.000	4.313.890	1.791.850	946.270	945.370	630.400
Apa, canal si salubritate	656	20.01.04	2.187.720	15.000	2.202.720	1.050.000	982.000	397.000	363.720
Carburanti si lubrifianti	657	20.01.05	80.000	0	80.000	20.000	20.000	20.000	20.000
Posta, telecomunicatii, radio, tv, internet	658	20.01.08	16.000	0	16.000	4.000	4.000	4.000	4.000
Material si prestari de servicii cu caracter functional	659	20.01.09	2.794.100	0	2.794.100	982.500	626.600	592.500	592.500
Alte bunuri si servicii pentru intretinere si functionare	660	20.01.30	3.366.640	7.500	3.374.140	1.466.240	661.500	677.000	569.400
Reparatii curente	661	20.02	875.810	762.500	1.638.310	315.580	551.630	766.800	4.300
Bunuri de natura obiectelor de inventar	662	20.05	100.000	0	100.000	60.000	20.000	20.000	0
Alte obiecte de inventar	663	20.05.30	100.000	0	100.000	60.000	20.000	20.000	0
Deplasari, detasari, transferari	664	20.06	2.000	0	2.000	600	500	500	400
Deplasari interne, detasari, transferari	665	20.06.01	2.000	0	2.000	600	500	500	400
Protectia muncii	666	20.14	26.400	0	26.400	8.250	6.050	6.050	6.050
Alte cheltuieli	667	20.30	949.770	0	949.770	341.000	459.950	98.670	70.150
Prime de asigurare non-viata	668	20.30.03	60.000	0	60.000	5.000	55.000	0	0
Chirii	669	20.30.04	9.440	0	9.440	6.000	2.360	1.080	0
alte cheltuieli cu bunuri si servicii	670	20.30.30	880.330	0	880.330	330.000	382.590	97.590	70.150
TITLUL VII ALTE TRANSFERURI	671	55	150.748	0	150.748	0	100.000	50.748	0
A. Transferuri interne	672	55.01	150.748	0	150.748	0	100.000	50.748	0
Programe de dezvoltare	673	55.01.13	150.748	0	150.748	0	100.000	50.748	0
Titlul VIII PROIECTE CU FINANTARE DIN FONDURI EXTERNE NERAMBURSABILE (FEN) POSTADERARE	674	56	23.902.468	0	23.902.468	5.356.631	9.655.803	8.872.864	17.160

DENUMIREA INDICATORILOR	Cod rand	Cod indicator	Program aprobat	Influenta	Program rectificat	Program trimestrial			
						Trim I	Trim II	Trim III	Trim IV
Programa din Fondul European de Dezvoltare Regionala (FEDR)	675	56.01	59.110	0	59.110	12.600	8.955	20.395	17.160
Finantarea nationala	676	56.01.01	0	0	0	0	0	0	0
Finantarea Uniunii Europene	677	56.01.02	59.110	0	59.110	12.600	8.955	20.395	17.160
Programul de cooperare elvetiano-Roman vizand reducerea disparitatilor economice si sociale in cadrul Uniunii Europene extinse	678	56.25	23.843.348	0	23.843.348	5.344.031	9.646.848	8.852.469	0
Finantarea nationala	679	56.25.01	1.965.903	0	1.965.903	958.671	1.007.232	0	0
Finantarea externa nerambursabila	680	56.25.02	21.809.536	0	21.809.536	4.317.451	8.639.616	8.852.469	0
Cheltuieli neeligibile	681	56.25.03	67.909	0	67.909	67.909	0	0	0
CHELTUIELI DE CAPITAL	682	70	13.273.454	0	13.273.454	1.372.000	1.596.415	5.947.300	4.357.739
TITLUL XIII ACTIVE NEFINANCIARE	683	71	13.273.454	0	13.273.454	1.372.000	1.596.415	5.947.300	4.357.739
Active fixe	684	71.01	13.273.454	0	13.273.454	1.372.000	1.596.415	5.947.300	4.357.739
Construcții	685	71.01.01	9.159.960	0	9.159.960	272.000	982.115	4.401.600	3.504.245
Mobilier, aparatura birotica si alte active corporale	686	71.01.03	493.800	0	493.800	170.000	100.000	200.000	23.800
Alte active fixe	687	71.01.30	3.619.694	0	3.619.694	930.000	514.300	1.345.700	829.694
Din total capitol									
Alimentare cu apa si amenajari hidrotehnice	688	70.02.05	775.748	0	775.748	0	300.000	475.748	0
Alimentare cu apa	689	70.02.05.01	775.748	0	775.748	0	300.000	475.748	0
Amenajari hidrotehnice	690	70.02.05.02	0	0	0	0	0	0	0
Iluminat public si electrificari rurale	691	70.02.06	31.975.508	0	31.975.508	7.804.031	11.580.408	11.136.069	1.455.000
Alimentare cu gaze naturale in localitati	692	70.02.07	2.000.000	0	2.000.000	0	0	1.000.000	1.000.000
Alte servicii in domeniul locuintei, serviciilor si dezvoltarii comunale	693	70.02.50	22.019.734	800.000	22.819.734	6.245.245	4.271.635	6.993.310	5.309.544
Protectia mediului	694	74.02	35.608.337	0	35.608.337	15.359.345	4.487.065	7.136.078	8.625.849
CHELTUIELI CURENTE	695	01	33.028.337	0	33.028.337	15.359.345	3.287.065	6.956.078	7.425.849
TITLUL II BUNURI SI SERVICII	696	20	30.367.780	0	30.367.780	14.740.730	3.209.450	5.495.365	6.922.235
Bunuri si servicii	697	20.01	30.084.950	0	30.084.950	14.580.850	3.188.300	5.454.215	6.881.595
Furnituri de birou	698	20.01.01	0	0	0	0	0	0	0
Materiala pentru curatenie	699	20.01.02	2.000	0	2.000	600	400	500	500
Incalzit, iluminat si forta motrica	700	20.01.03	2.500	0	2.500	500	1.000	500	500
Apa, canal si salubritate	701	20.01.04	29.344.750	0	29.344.750	14.284.750	3.020.000	5.306.315	6.733.685
Carburanti si lubrifianti	702	20.01.05	14.400	0	14.400	3.600	3.600	3.600	3.600
Materiala si prestari de servicii cu caracter functional	703	20.01.09	1.000	0	1.000	1.000	0	0	0
Alte bunuri si servicii pentru intretinere si functionare	704	20.01.30	720.300	0	720.300	290.400	143.300	143.300	143.300
Reparatii curente	705	20.02	50.000	0	50.000	50.000	0	0	0
Hrana	706	20.03	170.600	0	170.600	53.900	38.900	38.900	38.900

DENUMIREA INDICATORILOR	Cod rand	Cod indicator	Program aprobat	Influenta	Program rectificat	Program trimestrial			
						Trim I	Trim II	Trim III	Trim IV
hrana pentru animale	707	20.03.02	170.600	0	170.600	53.900	38.900	38.900	38.900
Bunuri de natura obiectelor de inventar	708	20.05	5.000	0	5.000	1.250	1.250	1.250	1.250
Uniforme si echipament	709	20.05.01	5.000	0	5.000	1.250	1.250	1.250	1.250
Deplasari, detasari, transferari	710	20.06	3.100	0	3.100	600	1.000	1.000	500
Deplasari interne, detasari, transferari	711	20.06.01	3.100	0	3.100	600	1.000	1.000	500
Alte cheltuieli	712	20.30	54.130	0	54.130	54.130	0	0	0
Chirii	713	20.30.04	4.130	0	4.130	4.130	0	0	0
alte cheltuieli cu bunuri si servicii	714	20.30.30	50.000	0	50.000	50.000	0	0	0
TITLUL VII ALTE TRANSFERURI	715	55	2.484.337	0	2.484.337	570.559	29.559	1.420.659	463.560
A. Transferuri interne	716	55.01	2.484.337	0	2.484.337	570.559	29.559	1.420.659	463.560
Programe de dezvoltare	717	55.01.13	2.393.337	0	2.393.337	504.559	4.559	1.420.659	463.560
Transferuri din bugetul local catre asociatiile de dezvoltare intercomunitara	718	55.01.42	91.000	0	91.000	66.000	25.000	0	0
TITLUL X Proiecte cu finantare din fonduri externe nerambursabile aferente cadrului financiar 2014-2020	719	58	176.220	0	176.220	48.056	48.056	40.054	40.054
Programe din Fondul European de Dezvoltare Regionala (FEDR)	720	58.01	176.220	0	176.220	48.056	48.056	40.054	40.054
Finantarea nationala	721	58.01.01	26.436	0	26.436	7.210	7.210	6.008	6.008
Finantarea externa nerambursabila	722	58.01.02	149.784	0	149.784	40.846	40.846	34.046	34.046
CHELTUIELI DE CAPITAL	723	70	180.000	0	180.000	0	0	180.000	0
TITLUL XIII ACTIVE NEFINANCIARE	724	71	180.000	0	180.000	0	0	180.000	0
Active fixe	725	71.01	180.000	0	180.000	0	0	180.000	0
Constructii	726	71.01.01	180.000	0	180.000	0	0	180.000	0
TITLUL XVII RAMBURSARI DE CREDITE	727	81	2.400.000	0	2.400.000	0	1.200.000	0	1.200.000
Rambursari de credite externe	728	81.01	2.400.000	0	2.400.000	0	1.200.000	0	1.200.000
Rambursari de credite externe contractate de ordonatorii de credite	729	81.01.01	0	0	0	0	0	0	0
Rambursari de credite aferente datoriei publice externe locale	730	81.01.05	2.400.000	0	2.400.000	0	1.200.000	0	1.200.000
Din total capital									
Reducerea si controlul poluarii	731	74.02.03	176.220	0	176.220	48.056	48.056	40.054	40.054
Salubritate si gestiunea deseurilor	732	74.02.05	32.386.017	0	32.386.017	15.286.289	3.214.009	6.499.924	7.385.795
Salubritate	733	74.02.05.01	30.367.780	0	30.367.780	14.740.730	3.209.450	5.495.365	6.922.235
Colectarea, tratarea si distrugerea deseurilor	734	74.02.05.02	2.018.237	0	2.018.237	545.559	4.559	1.004.559	463.560
Canalizarea si tratarea apelor reziduale	735	74.02.06	3.046.100	0	3.046.100	25.000	1.225.000	596.100	1.200.000
Partea a V-a ACTIUNI ECONOMICE	736	79.02	99.472.757	0	99.472.757	42.348.574	23.772.149	22.730.233	10.621.801
Actiuni generale economice, comerciale si de munca	737	80.02	2.459.736	0	2.459.736	1.032.010	978.721	449.005	0
CHELTUIELI CURENTE	738	01	2.459.736	0	2.459.736	1.032.010	978.721	449.005	0


DENUMIREA INDICATORILOR	Cod rand	Cod indicator	Program aprobat	Influenta	Program rectificat	Program trimestrial			
						Trim I	Trim II	Trim III	Trim IV
TITLUL VIII PROIECTE CU FINANTARE DIN FONDURI EXTERNE NERAMBURSABILE (FEN) POSTADERARE	739	56	28.000	0	28.000	28.000	0	0	0
Programa din Fondul European de Dezvoltare Regionala (FEDR)	740	56.01	28.000	0	28.000	28.000	0	0	0
Cheltuieli neeligibile	741	56.01.03	28.000	0	28.000	28.000	0	0	0
TITLUL X Proiecte cu finantare din fonduri externe nerambursabile aferente cadrului financiar 2014-2020	742	58	2.431.736	0	2.431.736	1.004.010	978.721	449.005	0
Programa din Fondul European de Dezvoltare Regionala (FEDR)	743	58.01	2.209.716	0	2.209.716	930.000	904.716	375.000	0
Cheltuieli neeligibile	744	58.01.03	2.209.716	0	2.209.716	930.000	904.716	375.000	0
Programa din Fondul Social European (FSE)	745	58.02	222.020	0	222.020	74.010	74.005	74.005	0
Finantarea nationala	746	58.02.01	11.100	0	11.100	3.700	3.700	3.700	0
Finantarea externa nerambursabila	747	58.02.02	210.920	0	210.920	70.310	70.305	70.305	0
CHELTUIELI DE CAPITAL	748	70	0	0	0	0	0	0	0
Din total capital									
Actiuni generale economice si comerciale	749	80.02.01	2.459.736	0	2.459.736	1.032.010	978.721	449.005	0
Programa de dezvoltare regionala si sociala	750	80.02.01.10	2.459.736	0	2.459.736	1.032.010	978.721	449.005	0
Alte cheltuieli pentru actiuni generale economice si comerciale	751	80.02.01.30	0	0	0	0	0	0	0
Combustibili si energie	752	81.02	46.485.700	0	46.485.700	19.200.000	11.845.700	10.370.000	6.070.000
CHELTUIELI CURENTE	753	01	28.454.900	0	28.454.900	15.750.000	6.704.900	1.000.000	5.000.000
TITLUL II BUNURI SI SERVICII	754	20	6.454.900	0	6.454.900	4.750.000	1.704.900	0	0
Alte cheltuieli	755	20.30	6.454.900	0	6.454.900	4.750.000	1.704.900	0	0
alte cheltuieli cu bunuri si servicii	756	20.30.30	6.454.900	0	6.454.900	4.750.000	1.704.900	0	0
TITLUL IV SUBVENTII	757	40	22.000.000	0	22.000.000	11.000.000	5.000.000	1.000.000	5.000.000
Subventii pe produse	758	40.01	0	0	0	0	0	0	0
Subventii pentru acoperirea diferentelor de pret si tarif	759	40.03	22.000.000	0	22.000.000	11.000.000	5.000.000	1.000.000	5.000.000
CHELTUIELI DE CAPITAL	760	70	11.150.800	0	11.150.800	80.000	4.070.800	7.000.000	0
TITLUL XIII ACTIVE NEFINANCIARE	761	71	11.150.800	0	11.150.800	80.000	4.070.800	7.000.000	0
Active fixe	762	71.01	11.150.800	0	11.150.800	80.000	4.070.800	7.000.000	0
Construcții	763	71.01.01	11.150.800	0	11.150.800	80.000	4.070.800	7.000.000	0
TITLUL XVII RAMBURSARI DE CREDITE	764	81	6.860.000	0	6.860.000	2.370.000	1.070.000	2.370.000	1.070.000
Rambursari de credite externe	765	81.01	5.800.000	0	5.800.000	2.100.000	800.000	2.100.000	800.000
Rambursari de credite externe contractate de ordonatorii de credite	766	81.01.01	0	0	0	0	0	0	0
Rambursari de credite aferente datoriei publice externe locale	767	81.01.05	5.800.000	0	5.800.000	2.100.000	800.000	2.100.000	800.000
Rambursari de credite interne	768	81.02	1.060.000	0	1.060.000	270.000	270.000	270.000	270.000
Rambursari de credite aferente datoriei publice interne locale	769	81.02.05	1.060.000	0	1.060.000	270.000	270.000	270.000	270.000

DENUMIREA INDICATORILOR	Cod rand	Cod indicator	Program aprobat	Influenta	Program rectificat	Program trimestrial			
						Trim I	Trim II	Trim III	Trim IV
Din total capitol									
Energie termica	770	81.02.06	23.080.000	0	23.080.000	11.270.000	5.270.000	1.270.000	5.270.000
Alte cheltuieli privind combustibilii si energia	771	81.02.50	23.405.700	0	23.405.700	6.930.000	6.575.700	9.100.000	800.000
Transporturi	772	84.02	50.527.321	0	50.527.321	23.116.564	10.947.728	11.911.228	4.551.801
CHELTUIELI CURENTE	773	01	39.052.831	0	39.052.831	21.230.794	7.905.078	7.100.368	2.816.591
TITLUL II BUNURI SI SERVICII	774	20	20.071.910	0	20.071.910	13.700.110	1.500.600	3.620.600	1.250.600
Bunuri si servicii	775	20.01	130.000	0	130.000	130.000	0	0	0
Furnituri de birou	776	20.01.01	0	0	0	0	0	0	0
Alte bunuri si servicii pentru intretinere si functionare	777	20.01.30	130.000	0	130.000	130.000	0	0	0
Reparatii curente	778	20.02	19.817.600	0	19.817.600	13.497.600	1.450.000	3.620.000	1.250.000
Deplasari, detasari, transferari	779	20.06	2.400	0	2.400	600	600	600	600
Deplasari interne, detasari, transferari	780	20.06.01	2.400	0	2.400	600	600	600	600
Alte cheltuieli	781	20.30	121.910	0	121.910	71.910	50.000	0	0
Prime de asigurare non-viata	782	20.30.03	30.010	0	30.010	30.010	0	0	0
alte cheltuieli cu bunuri si servicii	783	20.30.30	91.900	0	91.900	41.900	50.000	0	0
TITLUL IV SUBVENTII	784	40	7.014.000	0	7.014.000	5.000.000	1.414.000	0	600.000
Subventii pe produse	785	40.01	0	0	0	0	0	0	0
Subventii pentru acoperirea diferentelor de pret si tarif	786	40.03	7.014.000	0	7.014.000	5.000.000	1.414.000	0	600.000
TITLUL VIII PROIECTE CU FINANTARE DIN FONDURI EXTERNE NERAMBURSABILE (FEN) POSTADERARE	787	56	11.697.637	0	11.697.637	2.530.684	4.721.194	3.479.768	965.991
Programe din Fondul European de Dezvoltare Regionala (FEDR)	788	56.01	0	0	0	0	0	0	0
Finantarea nationala	789	56.01.01	0	0	0	0	0	0	0
Programul de cooperare elvetiano-Roman vizand reducerea disparitatilor economice si sociale in cadrul Uniunii Europene extinse	790	56.25	11.697.637	0	11.697.637	2.530.684	4.721.194	3.479.768	965.991
Finantarea nationala	791	56.25.01	2.037.732	0	2.037.732	598.703	1.144.242	294.787	0
Finantarea externa nerambursabila	792	56.25.02	8.256.068	0	8.256.068	1.651.214	3.155.801	2.623.446	825.607
Cheltuieli neeligibile	793	56.25.03	1.403.837	0	1.403.837	280.767	421.151	561.535	140.384
TITLUL X Proiecte cu finantare din fonduri externe nerambursabile aferente cadrului financiar 2014-2020	794	58	269.284	0	269.284	0	269.284	0	0
Programe din Fondul European de Dezvoltare Regionala (FEDR)	795	58.01	269.284	0	269.284	0	269.284	0	0
Cheltuieli neeligibile	796	58.01.03	269.284	0	269.284	0	269.284	0	0
CHELTUIELI DE CAPITAL	797	70	10.204.490	0	10.204.490	1.567.770	2.724.650	4.493.860	1.418.210
TITLUL XIII ACTIVE NEFINANCIARE	798	71	10.204.490	0	10.204.490	1.567.770	2.724.650	4.493.860	1.418.210
Active fixe	799	71.01	10.204.490	0	10.204.490	1.567.770	2.724.650	4.493.860	1.418.210

DENUMIREA INDICATORILOR	Cod rand	Cod indicator	Program aprobat	Influenta	Program rectificat	Program trimestrial			
						Trim I	Trim II	Trim III	Trim IV
Constructii	800	71.01.01	9.975.490	0	9.975.490	1.338.770	2.724.650	4.493.860	1.418.210
Masini, echipamente si mijloace de transport	801	71.01.02	229.000	0	229.000	229.000	0	0	0
TITLUL XVII RAMBURSARI DE CREDITE	802	81	1.270.000	0	1.270.000	318.000	318.000	317.000	317.000
Rambursari de credite externe	803	81.01	0	0	0	0	0	0	0
Rambursari de credite externe contractate de ordonatori de credite	804	81.01.01	0	0	0	0	0	0	0
Rambursari de credite interne	805	81.02	1.270.000	0	1.270.000	318.000	318.000	317.000	317.000
Rambursari de credite aferente datoriei publice interne locale	806	81.02.05	1.270.000	0	1.270.000	318.000	318.000	317.000	317.000
Din total capitol									
Transport rutier	807	84.02.03	50.527.321	0	50.527.321	23.116.584	10.947.728	11.911.228	4.551.801
Transport in comun	808	84.02.03.02	19.381.831	0	19.381.831	7.931.594	6.404.478	3.479.768	1.565.991
Strazi	809	84.02.03.03	31.145.490	0	31.145.490	15.184.970	4.543.250	8.431.460	2.985.810
Partea a VII-a REZERVE, EXCEDENT/DEFICIT	810	96.02	0	0	0	0	0	0	0
REZERVE	811	97.02	0	0	0	0	0	0	0
EXCEDENT	812	98.02	0	0	0	0	0	0	0
DEFICIT	813	99.02	123.159	0	123.159	123.159	0	0	0

P.PRIMAR,
Ec. Ion Lungu

VICEPRIMAR,
ing. Lucian Hirssovschi



DIRECTOR EXECUTIV,
Ec. Elisabeta Vaideanu



SEF BIROU BUGET,
Ec. Mirela Sofian Nicoara





MUNICIPIUL SUCEAVA

B-dul I Mai nr. 5A, cod: 720224

www.primariasv.ro, primsv@primariasv.ro

Tel: 0230-212696, Fax: 0230-520593

DIRECȚIA .ADM.PIETELOR

Biroul investitii,reparatii administrativ

Nr. 186 din 20.07.2017



LUCIAN HARSOVSCHI

Referat

Avand in vedere executia bugetara la data de 18.07.2017 precum si cheltuielile estimate a se efectua pana la data de 31.12 2017 solicitam aprobarea urmatoarelor suplimentari de credite in cadrul capitolului 70.02,,Locuinte,servicii si dezvoltare publica”,subcapitolul 70.02.50,,Alte servicii in domeniile locuintelor,serviciilor si dezvoltarii comunale”

Titlul II Bunuri si servicii	cod indicator	suplimentari (lei)
		Semestrul 2
Incalzit,iluminat si forta motrica	20.01.03	+15.000
Apa,canal,salubritate	20.01.04	+15.000
Prestari servicii	20.01.30	+7.500
-Reparatii curente	20.02	762.500
	Total	800.000 lei

Explicatii:

Reparatiile curente suplimentare sunt necesare la cladirea Hotel partide fatada exterioara datorita degradarii accentuate a constructiei (pereti, instalatii electrice exterioare, acoperis) (280000 lei)

Lucrari reparatii electrice(sapaturi exterioare si realizarea continuitatii centurii de impamantare existente-electrozi/platbanda - a structurii metalice de la Piata agroalimentara Centrala): 50000 lei

Lucrari reparatii C,C Bazr-gard imprejmuintor	200000 lei	
Lucrari reparatii platforma (inclusiv evacuare ape pluviale)		+scari acces
CC Bazar(inclusiv evacuare ape pluviale)	200000 lei	
Lurari reparatii copertina acces alee intre mese vanzare piata G.Enescu		32500 lei

Director,
Curelusa Cristinel

Sef birou investitii
Radis Aurel