

**PROIECT**

## HOTĂRÂRE

privind aprobarea Bugetului General Centralizat al Municipiului Suceava pe anul 2017

Consiliul local al municipiului Suceava,

Având în vedere Expunerea de motive a Primarului municipiului Suceava înregistrată sub nr. 6433 din 17.02.2017 și Raportul Direcției de Buget, Contabilitate și Fiscalitate, înregistrat sub nr. 6434 din 17.02.2017, precum și avizul comisiei economico-financiară, juridică, disciplinară;

În baza dispozițiilor Legii nr. 273/2006 privind finanțele publice locale cu completările și modificările ulterioare, ale Legii bugetului de stat pe anul 2017 nr. 6/2017

În temeiul art.36, alin.2, lit.b, pct.4, art.45, alin.2, lit.a, art.47 și art.49 din Legea nr. 215/2001 a administrației publice locale republicată,


### **HOTĂRĂȘTE:**

Art. 1 Se aprobă Bugetul General Centralizat al Municipiului Suceava pe anul 2017, cuprins în anexele 1 – 12 care fac parte integrantă din această hotărâre.

Art. 2 (1) Cheltuielile prevăzute în Bugetul General Centralizat pe anul 2017 reprezintă limite maxime, care nu pot fi depășite.

(2) Angajarea și efectuarea cheltuielilor aprobate în buget se realizează numai cu respectarea prevederilor legale și în limita creditelor bugetare aprobate.

Art. 3 Primarul municipiului Suceava, prin Direcția de Buget, Contabilitate și Fiscalitate și celelalte servicii funcționale ale Consiliului local, va asigura ducerea la îndeplinire a prevederilor prezentei hotărâri.



VIZAT PENTRU LEGALITATE

SECRETAR MUNICIPIU,  
Jurist IOAN CIUTAC

VIZĂ DE CONTROL PREVENTIV,  
Ee. ELISABETA VAIDEANU





**MUNICIPIUL SUCEAVA**

**B-dul 1 Mai nr. 5A, cod: 720224**

**www.primariasv.ro, primsv@primariasv.ro**

Tel: 0230-212696, Fax: 0230-520593

Nr. 6433 din 17.02.2017

## **EXPUNERE DE MOTIVE**

### **privind aprobarea Bugetului General Centralizat al Municipiului Suceava pe anul 2017**

Elaborarea proiectului Bugetului General Centralizat al Municipiului Suceava pentru anul 2017 s-a făcut în baza prevederilor legale, respectiv:

- Legea 6/2017 a bugetului de stat pe anul 2017,
- Legea 273/2006 privind finanțele publice locale cu completările și modificările ulterioare,
- Legea 227/2015 privind codul fiscal, cu modificările și completările ulterioare,
- HCL 114/2016, care stabilește nivelul impozitelor și taxelor locale pentru anul 2017,
- Legea cadru 284/2010 privind salarizarea unitară a personalului plătit din fondurile publice, cu completările și modificările ulterioare,
- OUG 37/2008 privind reglementarea unor măsuri financiare în domeniul bugetar, cu completările și modificările ulterioare,
- OUG 99/2016 privind unele măsuri pentru salarizarea personalului plătit din fonduri publice, prorogarea unor termene, precum și unele măsuri fiscal-bugetare,
- OUG 9/2017 privind unele măsuri bugetare în anul 2017, prorogarea unor termene, precum și modificarea și completarea unor acte normative,
- HG. 31/2017 privind aprobarea normelor metodologice pentru determinarea costului standard elev/preșcolar și stabilirea finanțării de bază a unităților de învățământ preuniversitar de stat,
- HG. 32/2017 privind aprobarea normelor metodologice pentru determinarea costului standard elev/preșcolar și stabilirea finanțării de bază a unităților de învățământ preuniversitar privat,
- Legea 69/2010 a responsabilității fiscal-bugetare cu completările și modificările ulterioare,
- Decizia Curții Constituționale nr.794/2016

Proiectul de buget este întocmit în conformitate cu clasificarea indicatorilor privind finanțele publice, aprobată prin Ordinul Ministerului Finanțelor Publice nr. 1954/2005, cu modificările și completările ulterioare.

El prezintă o imagine fidelă a tuturor fondurilor publice care vor constitui bugetul și este format conform Anexei 1 din trei bugete independente, după cum urmează:

- 1 - Bugetul local;
- 2 - Bugetul împrumuturilor interne;
- 3 - Bugetul instituțiilor publice și activităților finanțate parțial sau integral din venituri proprii.

Conform art.2, alin. 50, 51 din Legea nr. 273/2006 privind finanțele publice locale cu completările și modificările ulterioare, bugetele menționate mai sus sunt formate din două secțiuni :

- "Secțiunea de funcționare – partea de bază, obligatorie a bugetelor, (cu excepția bugetului împrumuturilor interne), care cuprinde veniturile necesare

finanțării cheltuielilor curente pentru realizarea competențelor stabilite prin lege, precum și cheltuielile curente respective.”

- „Secțiunea de dezvoltare – partea complementară a bugetelor, care cuprinde veniturile și cheltuielile de capital .”

În anul 2017 echilibrul bugetar se realizează astfel: suma veniturilor bugetare programate plus excedentul anului 2016 va fi egală cu valoarea cheltuielilor bugetare programate.

Din punct de vedere al veniturilor, al cheltuielilor și al realizării echilibrului bugetar prin folosirea excedentului anului precedent, Bugetul general centralizat al municipiului Suceava se prezintă astfel:

**Bugetul General Centralizat al Municipiului Suceava – Anexa 1:**

Total Venituri = 423.193.941 lei  
Total Cheltuieli = 423.726.383 lei  
Deficit = 532.442 lei

**Veniturile Bugetului general centralizat al Municipiului Suceava** sunt formate din totalul veniturilor bugetelor componente (se scad transferurile între bugete).

**Cheltuielile Bugetului general centralizat al Municipiului Suceava** sunt formate din totalul cheltuielilor bugetelor componente (se scad transferurile între bugete).

**Deficitul Bugetului general centralizat al Municipiului Suceava** este format din totalul deficitelor bugetelor componente.

**Bugetul local al municipiului Suceava – Anexa 2 :**

Total Venituri = 405.749.271 lei  
Total Cheltuieli = 405.872.430 lei  
Deficit = 123.159 lei

Pe secțiuni vom avea:

▪ **Secțiunea de funcționare**

Total Venituri = 312.847.190 lei  
Total Cheltuieli = 312.847.190 lei  
deficit / excedent = 0

▪ **Secțiunea de dezvoltare**

Total Venituri = 92.902.081 lei  
Total Cheltuieli = 93.025.240 lei  
deficit = 123.159 lei

Deficitul bugetului local al anului 2017 în sumă de 123.159 lei va fi acoperit cu excedentul anului 2016 pentru secțiunea de dezvoltare.

**2 - Bugetul instituțiilor publice finanțate din venituri proprii și subvenții - Centre bugetare învățământ și Teatrul Municipal Matei Vișniec – Anexa 5;**

Total Venituri = 12.047.933 lei  
Total Cheltuieli = 12.457.216 lei  
Deficit = 409.283 lei

Deficitul bugetului instituțiilor publice finanțate din venituri proprii și subvenții al anului 2017 va fi acoperit din excedentul anului 2016.

**3 - Bugetul împrumuturilor interne – numai secțiunea de dezvoltare - Anexa 9**

Total Cheltuieli = 9.176.737 lei

Suma de 9.176.737 lei este necesară pentru finanțarea proiectului de investiții  
- Amenajare zonă de agrement Tătărași.....=5.311.443 lei

și pentru asigurarea contribuției Municipiului Suceava la realizarea următoarelor proiecte cu fonduri elvețiene:

- Management modern și eficient al iluminatului public din Municipiul Suceava=2.876.811 lei
- Electromobilitate - vehicule electrice pentru o municipalitate verde .....= 988.483 lei

Având în vedere că partea cea mai importantă a Bugetului General centralizat al Municipiului Suceava o constituie Bugetul local, în continuare ne vom ocupa de fundamentarea veniturilor și cheltuielilor lui.

**Fundamentarea veniturilor Bugetului local al municipiului Suceava pentru anul 2017** are ca baza Legea 273/2006 privind finanțele publice locale cu modificările și completările ulterioare, Legea 227/2015 privind codul fiscal, cu modificările și completările ulterioare, HCL 114/2016 care stabilește nivelul impozitelor și taxelor locale pentru anul 2017 și Legea 69/2010 a responsabilității fiscal-bugetare, cu modificările și completările ulterioare.

Potrivit art.5, alin.2, din Legea 273/2006 privind finanțele publice locale cu modificările și completările ulterioare, „fundamentarea veniturilor proprii ale bugetelor locale se bazează pe constatarea, evaluarea și inventarierea materiei impozabile și a bazei de impozitare în funcție de care se calculează impozitele și taxele aferente, evaluarea serviciilor prestate și a veniturilor obținute din acestea, precum și pe alte elemente specifice, în scopul evaluării corecte a veniturilor. Donațiile și sponsorizările, precum și sumele rezultate din vânzarea, în condițiile legii a unor bunuri aparținând domeniului privat al unităților administrativ-teritoriale, se cuprind, prin rectificare bugetară locală, în bugetul de venituri și cheltuieli numai după încasarea lor”.

Astfel, la baza fundamentării veniturilor pentru anul 2017 au stat: nivelul impozitelor și taxelor locale stabilite pentru anul 2017 prin HCL nr. 114/2016, creanțele aflate în sold la 31.12.2016, debitările anuale inițiale și bunurile impozabile estimate a se dobândi în anul 2017 (constând din mijloace de transport și clădiri) și alți factori care conduc la un anumit nivel al veniturilor bugetului local (cote, subvenții, sume defalcate și altele).

Potrivit prevederilor articolului 5, din Legea nr. 6/2017 a bugetului de stat pe anul 2017 și a articolului 33 din Legea nr. 273/2006 privind finanțele publice locale cu completările și modificările ulterioare, au fost stabilite sume defalcate din taxa pe valoarea adăugată pentru finanțarea cheltuielilor descentralizate la nivelul comunelor, orașelor și municipiilor și sume defalcate din impozitul pe venit pentru echilibrarea bugetelor locale, Municipiului Suceava fiindu-i repartizate următoarele sume:

1. Sume defalcate din TVA pentru finanțarea cheltuielilor descentralizate la nivelul comunelor, orașelor și municipiilor (11.02.02) repartizate de AJFP Suceava conform adresei nr. SVG STZ/258 /22.02.2017 sunt în sumă de 110.589.900 lei

din care pentru:

- cheltuieli de personal – salarii- învățământ	87.044.000 lei
- finanțarea cheltuielilor materiale din învățământ	9.167.000 lei
- tichete sociale pentru grădiniță	87.500 lei
- finanțarea drepturilor copiilor cu cerințe educaționale speciale integrați în învățământul de masă	702.300 lei
- drepturile asistentilor personali ai persoanelor cu handicap grav și indemnizații lunare,	13.135.400 lei
- ajutoare de încălzire + evidența persoanelor + creșa	453.700 lei

2. Sume defalcate din TVA repartizate de AJFP pentru echilibrarea bugetelor locale

(11.02.06) conform adresei nr. SVG STZ/258 /22.02.2017 și de Consiliul Județean conform adresei nr.4837/28.02.2017, sunt în sumă de 1.062.000 lei

3.Sume defalcate din TVA pentru finanțarea învățământului particular sau confesional acreditat (11.02.09) repartizate de AJFP Suceava conform adresei nr. SVG STZ/258 /22.02.2017 sunt în sumă de 4.691.000 lei

din care pentru:

- |   |               |
|---|---------------|
| - cheltuieli de personal – salarii- învățământ      | 4.198.000 lei |
| - finanțarea cheltuielilor materiale din învățământ | 493.000 lei   |

Cotele defalcate din impozitul pe venit, repartizate de AJFP pentru echilibrarea bugetelor locale (04.02.04) conform adresei nr. SVG STZ/258 /22.02.2017 și de Consiliul Județean conform adresei nr.4837/28.02.2017, sunt în sumă de 652.000 lei

Autoritățile administrației publice locale pot să prevadă vărsăminte din secțiunea de funcționare pentru secțiunea de dezvoltare numai dacă au fost asigurate integral venituri necesare acoperirii cheltuielilor secțiunii de funcționare. În cazul nostru, după ce a fost asigurată finanțarea cheltuielilor secțiunii de funcționare, excedentul acestei secțiuni, în valoare de 48.236.416 lei va fi utilizat pentru a se asigura finanțarea cheltuielilor din secțiunea de dezvoltare. Operațiunea menționată mai sus este evidențiată de indicatorul 37.02.03 „Vărsăminte din secțiunea de funcționare pt. finanțarea secțiunii de dezvoltare a bugetului local”, respectiv de indicatorul 37.02.04 “Vărsăminte din secțiunea de funcționare”.

**Fundamentarea cheltuielilor Bugetului local al municipiului Suceava pentru anul 2017** s-a făcut pe baza propunerilor de cheltuieli primite de la compartimentele funcționale din cadrul aparatului de specialitate al primarului, de la serviciile publice de subordonare locală fără personalitate juridică, de la centrele bugetare și Teatrul Municipal Matei Vișniec, cu respectarea legislației în vigoare: Legea nr. 6/2017 a bugetului de stat pe anul 2017, Legea nr. 273/2006 privind finanțele publice locale cu completările și modificările ulterioare, Legea nr. 284/2010 privind cadrul general al salarizării personalului bugetar, cu completările și modificările ulterioare, Deciziei Curții Constituționale nr.794/2016, OUG 99/2016 privind unele măsuri pentru salarizarea personalului plătit din fonduri publice, prorogarea unor termene, precum și unele măsuri fiscal-bugetare, OUG 9/2017 privind unele măsuri bugetare în anul 2017, prorogarea unor termene, precum și modificarea și completarea unor acte normative, HG. 31/2017 privind aprobarea normelor metodologice pentru determinarea costului standard elev/preșcolar și stabilirea finanțării de bază a unităților de învățământ preuniversitar de stat, HG. 32/2017 privind aprobarea normelor metodologice pentru determinarea costului standard elev/preșcolar și stabilirea finanțării de bază a unităților de învățământ preuniversitar privat, Legea 69/2010 a responsabilității fiscal-bugetare cu modificările și completările ulterioare.

Bugetul cheltuielilor de personal al Municipiului Suceava a fost stabilit la 138.515.967 lei din care 135.054.000 lei pentru Bugetul Local și 3.461.967 lei pentru Bugetul instituțiilor publice și activităților finanțate parțial sau integral din venituri proprii.

Au fost prevăzute distinct credite bugetare destinate stingerii plăților rămase restante la finele anului anterior, deoarece conform legislației în vigoare, ordonatorul principal de credite poate face noi angajamente legale, în limita prevederilor bugetare aprobate, numai după stingerea plăților restante.

În cadrul programului de investiții propus a se derula în anul 2017, atenția noastră s-a concentrat asupra asigurării finanțării cheltuielilor de capital din bugetul local pentru finalizarea investițiilor începute în anii precedenți, iar în ceea ce privește investițiile noi, au avut prioritate proiectele care vor beneficia parțial de subvenții de la Bugetul de stat și de la Uniunea Europeană.

Programul de investiții al Municipiului Suceava se aprobă ca anexă la bugetul local – Anexa 4.

Bugetul pe anul 2017 cuprinde lucrări de investiții, în valoare de 100.459.027 lei, din care:

A- lucrări în continuare	- 70.656.780 lei;
B- lucrări noi	- 17.021.100 lei;
C- studii și achiziții de bunuri	- 12.781.147 lei;

Cheltuielile de investiții vor fi finanțate din două surse:

- bugetul local - 91.282.290 lei, din care valoarea de 42.355.600 lei reprezintă proiectele cu accesare de fonduri structurale;
- credite interne – 9.176.737 lei;

Cele mai importante proiecte din anul 2017 cu finanțare din bugetul local, sunt:

1. Reabilitare rețele termoficare și puncte termice.....4.070.800 lei;
2. Reabilitarea zonei centrale a Municipiului Suceava, prin reabilitare pietonal, străzi și iluminat (PNDL).....3.682.190 lei;
3. Modernizarea străzilor Mihail Sadoveanu, Bogdan Vodă, Constantin Moraru, Lev Tolstoi.....3.664.000 lei;
4. Acoperire și modernizare piața Burdujeni.....3.595.800 lei;
5. Rețele alimentare energie electrică, iluminat și drumuri în cartierul de locuințe pentru tineri din zona Tătărași, Municipiul Suceava.....2.112.700 lei;
6. Amenajare terenuri de sport în Municipiul Suceava.....2.100.000 lei;
7. Drumuri și parcuri - cartier de locuințe pentru tineri zona Tătărași.....2.000.000 lei;
8. Rețea gaz metan Burdujeni sat și cartierul Tineretului DN29.....2.000.000 lei;
9. Reabilitarea „Monumentului equestru Ștefan cel Mare”.....1.332.000 lei;
10. Locuri de joacă.....1.000.000 lei;
11. Amenajare seră floricolă.....1.000.000 lei;
12. Modernizare str. Traian Țăranu etapa I.....900.000 lei;
13. Cadastru imobiliar-edilitar.....762.000 lei;
14. Încălzirea și ventilarea Pieței Agroalimentare Centrale (corp B).....749.000 lei;
15. Extinderea rețelei de alimentare cu apă str. Traian Țăranu, etapa I.....625.000 lei;
16. Acoperire amortizare de șocuri, la locuri de joacă.....500.000 lei;
17. Instalație de stins incendiu Centrul Comercial Bazar.....500.000 lei;
18. Extinderea rețelei de alimentare cu energie electrică pentru iluminat public.....400.000 lei;
19. Acoperire patinoar.....300.000 lei;

Centrele bugetare din învățământul preuniversitar de stat vor avea alocată suma de 10.583.970 lei din bugetul local, destinată investițiilor, cele mai importante fiind:

- Centrul de documentare, informare și corp laboratoare de la Colegiul Național Petru Rareș.....1.500.000 lei
- Sala de gimnastică de la Colegiul Național de Informatică “Spiru Haret”.....1.052.497 lei
- Mansardare școală – Școala gimnazială nr.10.....952.000 lei

De asemenea, sunt prinse sume în buget la capitolul „Studii de fezabilitate” pentru două investiții importante:

- Sală Polivalentă – pentru rețele de apă, canalizare, energie electrică și termică – gaz metan;
- Ruta ocolitoare Suceava – Botoșani - Pod peste râul Suceava pentru studii prefezabilitate, topografice și geotehnice.

### **Proiecte cu accesare de Fonduri Structurale:**

1. Management modern și eficient al iluminatului public din Municipiul Suceava.....23.843.348 lei
2. Electromobilitate – vehicule electrice pentru o municipalitate verde.....11.697.637 lei
3. Sistem de management integrat al deșeurilor în județul Suceava.....1.977.237 lei
4. Studii – Documentații tehnico-economice în vederea obținerii fondurilor europene nerambursabile pentru 14 proiecte.....2.373.000 lei
5. Campus școlar la Liceul cu Program Sportiv.....1.795.170 lei
6. ISPA - Reabilitarea și optimizarea sistemului de alimentare cu apă, canalizare și modernizarea stațiilor de epurare.....416.100 lei
7. Achiziție de echipamente pentru operatorul regional ACET și reabilitarea rețelei de alimentare cu apă.....150.748 lei

Toate proiectele menționate vor beneficia de finanțare de la bugetul de stat, de la Uniunea Europeană sau prin programul de cooperare elvețiano-român, sume care au fost evidențiate la venituri în cadrul capitolului 45.02., respectiv în cadrul capitolului 48.02.

Din împrumuturi interne finanțăm proiectul

- Amenajare zonă de agrement Tătărași.....=5.311.443 lei și asigurăm contribuția Municipiului Suceava la realizarea următoarelor proiecte cu fonduri elvețiene:
- Management modern și eficient al iluminatului public din Municipiul Suceava=2.876.811 lei
- Electromobilitate - vehicule electrice pentru o municipalitate verde .....= 988.483 lei

În realizarea proiectului de buget, ordonatorul principal de credite a analizat oportunitatea și necesitatea continuării proiectelor publice finanțate din anii anteriori, dar și necesitatea promovării unor noi proiecte, respectiv a unor acțiuni noi.

În programul de investiții publice pentru anul 2017 au fost înscrise acele programe ale căror documentații tehnico-economice, respectiv note de fundamentare, au fost elaborate și aprobate conform legii.

Pentru includerea obiectivelor de investiții în programul de investiții aferent anului 2017 s-a avut în vedere evaluarea și selectarea temeinică și justificată a proiectelor (conform Normelor metodologice privind criteriile de evaluare și selecție a obiectivelor de investiții publice aprobate prin OMF nr. 980/2005).

Programul de investiții al unității administrativ – teritoriale se aprobă ca anexă la bugetul municipiului Suceava - anexa 4.

Subvențiile de la bugetul local au fost stabilite în concordanță cu reglementările din actele normative care constituie baza legală de acordare a acestora (având în vedere fundamentările corespunzătoare pentru fiecare tip de subvenție în parte), fiind alocată suma de 29.014.000 lei, astfel:

- suma de 22.000.000 lei - subvenții pentru acoperirea diferențelor de preț și tarif la energie termică;

- suma de 7.014.000 lei - subvenții pentru acoperirea diferențelor de preț și tarif la biletele TPL.

S-a înscris în proiectul de buget, conform prevederilor legale, fondul de rezervă bugetară la dispoziția consiliului local, în sumă de 3.382.050 lei, care se încadrează în procentul prevăzut de lege, respectiv de până la 5 % din totalul cheltuielilor.

Din bugetul fondurilor publice ce urmează a fi gestionat în anul 2017, s-a propus a se aloca pentru finanțarea unor activități non – profit de interes general în Municipiul Suceava, următoarele sume:

- 1.600.000 lei, cu regim de finanțare nerambursabilă în baza Legii 350/2005 privind regimul finanțărilor nerambursabile din fondurile publice și

- 3.000.000 lei ca sprijin financiar în baza Ordonanței nr.82/2001, cu completările și modificările ulterioare, privind stabilirea unor forme de sprijin financiar pentru unitățile de cult aparținând cultelor religioase recunoscute în România.

Atribuirea efectivă a contractelor de finanțare nerambursabilă se va face ulterior aprobării „Programului anual al finanțărilor nerambursabile din fonduri publice ale Municipiului Suceava pentru anul 2017” (Anexa 12), conform „Regulamentului privind regimul finanțărilor nerambursabile acordate din fonduri publice pentru activități nonprofit de interes local”.

Având în vedere că mai mult de jumătate dintre pacienții tratați la Spitalul Județean de Urgență „Sfântul Ioan cel Nou” Suceava sunt din Municipiul Suceava, în urma solicitărilor primite din partea conducerii spitalului, propunem alocarea sumei de 1.000.000 lei, în cadrul subcapitolului 66.02.50.50 „Alte acțiuni și instituții sanitare”, la articolul 51.01.24 „Transferuri din bugetele consiliilor locale și județene pentru acordarea unor ajutoare către unitățile administrativ-teritoriale în situații de extremă dificultate”.

Capitolele de cheltuieli dețin următoarele ponderi în totalul cheltuielilor :


- Autorități executive: 4,62 %;
- Servicii publice comunitare de evidență a persoanelor: 1,20 %;
- Datoria publică: 1,13 %;
- Ordine publică și siguranță națională: 2,19 %;
- Invatamant : 31,13 %;
- Sănătate: 0,92 %;
- Cultură, recreere și religie: 7,64 %;
- Asigurări și asistență socială: 5,41 %;
- Locuințe, servicii și dezvoltare publică: 14,14 %;
- Protecția mediului: 8,73 %;
- Acțiuni generale economice, comerciale și de muncă: 0,64 %;
- Combustibil și energie: 9,73 %;
- Transporturi 12,52 %.



În contextul celor de mai sus, vă supunem spre aprobare următoarele:

1. Proiectul Bugetului General Centralizat al Municipiului Suceava pe anul 2017 (anexa 1);
2. Proiectul Bugetului Local al Municipiului Suceava pe anul 2017 (anexa 2);
3. Repartizarea bugetului local pe ordonatorii terțiari de credite pe anul 2017 (anexa 3);
4. Programul obiectivelor de investiții finanțate integral sau parțial din bugetul local pe anul 2017 (anexa 4);
5. Proiectul bugetului instituțiilor publice și activităților finanțate parțial sau integral din venituri proprii pe anul 2017 (anexa 5);
6. Repartizarea bugetului instituțiilor publice și activităților finanțate parțial sau integral din venituri proprii pe ordonatorii terțiari de credite pe anul 2017 (anexa 6);
7. Programul obiectivelor de investiții cu finanțare integrală sau parțială din venituri proprii pe anul 2017 (anexa 7);
8. Repartizarea transferurilor destinate finanțării învățământului particular sau confesional acreditat pe anul 2017 (anexa 8);
9. Proiectul bugetului împrumuturilor interne pe anul 2017 (anexa 9);
10. Repartizarea sumelor defalcate din TVA pe anul 2017 (anexa 10);
11. Numărul maxim de posturi pentru anul 2017 (anexa 11);
12. Programul anual al finanțărilor nerambursabile din fonduri publice ale Municipiului Suceava pentru anul 2017 (anexa 12).

Precizăm că în conformitate cu prevederile Legii 273/ 2006 cu completările și modificările ulterioare proiectul “Bugetul Municipiului Suceava” a fost afișat la sediul unității administrativ teritoriale și a fost publicat pe pagina de internet a Municipiului Suceava. Serviciul de specialitate al Municipiului Suceava consideră că proiectul de hotărâre privind aprobarea Bugetului Municipiului Suceava pentru anului 2017 este legal și oportun. Față de cele de mai sus, rugăm dispuneți.





**MUNICIPIUL SUCEAVA**

**B-dul 1 Mai nr. 5A, cod: 720224**

**www.primariasv.ro, primsv@primariasv.ro**

**Tel: 0230-212696, Fax: 0230-520593**

**BIROU BUGET**

**Nr. 6434 din 17.02.2017**

**PRIMAR,  
EC. ION LUNGU**  
**DIRECTOR EXECUTIV,  
EC. ELISABETA VAIDEANU**

**RAPORT AL SERVICIULUI DE SPECIALITATE  
privind aprobarea Bugetului General Centralizat al Municipiului Suceava  
pe anul 2017**

Elaborarea proiectului Bugetului General Centralizat al Municipiului Suceava pentru anul 2017 s-a făcut în baza prevederilor legale, respectiv:

- Legea 6/2017 a bugetului de stat pe anul 2017,
- Legea 273/2006 privind finanțele publice locale cu completările și modificările ulterioare,
- Legea 227/2015 privind codul fiscal, cu modificările și completările ulterioare,
- HCL 114/2016, care stabilește nivelul impozitelor și taxelor locale pentru anul 2017,
- Legea cadru 284/2010 privind salarizarea unitară a personalului plătit din fondurile publice, cu completările și modificările ulterioare,
- OUG 37/2008 privind reglementarea unor măsuri financiare în domeniul bugetar, cu completările și modificările ulterioare,
- OUG 99/2016 privind unele măsuri pentru salarizarea personalului plătit din fonduri publice, prorogarea unor termene, precum și unele măsuri fiscal-bugetare,
- OUG 9/2017 privind unele măsuri bugetare în anul 2017, prorogarea unor termene, precum și modificarea și completarea unor acte normative,
- HG. 31/2017 privind aprobarea normelor metodologice pentru determinarea costului standard elev/preșcolar și stabilirea finanțării de bază a unităților de învățământ preuniversitar de stat,
- HG. 32/2017 privind aprobarea normelor metodologice pentru determinarea costului standard elev/preșcolar și stabilirea finanțării de bază a unităților de învățământ preuniversitar privat,
- Legea 69/2010 a responsabilității fiscal-bugetare cu completările și modificările ulterioare,
- Decizia Curții Constituționale nr.794/2016

Proiectul de buget este întocmit în conformitate cu clasificarea indicatorilor privind finanțele publice, aprobată prin Ordinul Ministerului Finanțelor Publice nr. 1954/2005, cu modificările și completările ulterioare.

El prezintă o imagine fidelă a tuturor fondurilor publice care vor constitui bugetul și este format conform Anexei 1 din trei bugete independente, după cum urmează:

- 1 - Bugetul local;
- 2 - Bugetul împrumuturilor interne;

3 - Bugetul instituțiilor publice și activităților finanțate parțial sau integral din venituri proprii.

Conform art.2, alin. 50, 51 din Legea nr. 273/2006 privind finanțele publice locale cu completările și modificările ulterioare, bugetele menționate mai sus sunt formate din două secțiuni :

- "Secțiunea de funcționare – partea de bază, obligatorie a bugetelor, (cu excepția bugetului împrumuturilor interne), care cuprinde veniturile necesare finanțării cheltuielilor curente pentru realizarea competențelor stabilite prin lege, precum și cheltuielile curente respective."
- „Secțiunea de dezvoltare – partea complementară a bugetelor, care cuprinde veniturile și cheltuielile de capital .”

În anul 2017 echilibrul bugetar se realizează astfel: suma veniturilor bugetare programate plus excedentul anului 2016 va fi egală cu valoarea cheltuielilor bugetare programate.

Din punct de vedere al veniturilor, al cheltuielilor și al realizării echilibrului bugetar prin folosirea excedentului anului precedent, Bugetul general centralizat al municipiului Suceava se prezintă astfel:

**Bugetul General Centralizat al Municipiului Suceava – Anexa 1:**

Total Venituri = 423.193.941 lei

Total Cheltuieli = 423.726.383 lei

Deficit = 532.442 lei

**Veniturile Bugetului general centralizat al Municipiului Suceava** sunt formate din totalul veniturilor bugetelor componente (se scad transferurile între bugete).

**Cheltuielile Bugetului general centralizat al Municipiului Suceava** sunt formate din totalul cheltuielilor bugetelor componente (se scad transferurile între bugete).

**Deficitul Bugetului general centralizat al Municipiului Suceava** este format din totalul deficitelor bugetelor componente.

**Bugetul local al municipiului Suceava – Anexa 2 :**

Total Venituri = 405.749.271 lei

Total Cheltuieli = 405.872.430 lei

Deficit = 123.159 lei

Pe secțiuni vom avea:

➤ **Secțiunea de funcționare**

Total Venituri = 312.847.190 lei

Total Cheltuieli = 312.847.190 lei

deficit / excedent = 0

➤ **Secțiunea de dezvoltare**

Total Venituri = 92.902.081 lei

Total Cheltuieli = 93.025.240 lei

deficit = 123.159 lei

Deficitul bugetului local al anului 2017 în sumă de 123.159 lei va fi acoperit cu excedentul anului 2016, pentru secțiunea de dezvoltare.

**2 - Bugetul instituțiilor publice finanțate din venituri proprii și subvenții - Centre bugetare învățământ și Teatrul Municipal Matei Vișniec– Anexa 5;**

Total Venituri = 12.047.933 lei

Total Cheltuieli = 12.457.216 lei

Deficit = 409.283 lei

Deficitul bugetului instituțiilor publice finanțate din venituri proprii și subvenții al anului 2017 va fi acoperit din excedentul anului 2016.

### 3 - Bugetul împrumuturilor interne – numai secțiunea de dezvoltare - Anexa 9

Total Cheltuieli = 9.176.737 lei

Suma de 9.176.737 lei este necesară pentru finanțarea proiectului de investiții

- Amenajare zonă de agrement Tătărași.....=5.311.443 lei  
și pentru asigurarea contribuției Municipiului Suceava la realizarea următoarelor proiecte cu fonduri elvețiene:

- Management modern și eficient al iluminatului public din Municipiul Suceava=2.876.811 lei

- Electromobilitate - vehicule electrice pentru o municipalitate verde .....= 988.483 lei

Având în vedere că partea cea mai importantă a Bugetului General Centralizat al Municipiului Suceava o constituie Bugetul local, în continuare ne vom ocupa de fundamentarea veniturilor și cheltuielilor lui.

**Fundamentarea veniturilor Bugetului local al municipiului Suceava pentru anul 2017** are ca baza Legea 273/2006 privind finanțele publice locale cu modificările și completările ulterioare, Legea 227/2015 privind codul fiscal, cu modificările și completările ulterioare, HCL 114/2016 care stabilește nivelul impozitelor și taxelor locale pentru anul 2017 și Legea 69/2010 a responsabilității fiscal-bugetare, cu modificările și completările ulterioare.

Potrivit art.5, alin.2, din Legea 273/2006 privind finanțele publice locale cu modificările și completările ulterioare, „fundamentarea veniturilor proprii ale bugetelor locale se bazează pe constatarea, evaluarea și inventarierea materiei impozabile și a bazei de impozitare în funcție de care se calculează impozitele și taxele aferente, evaluarea serviciilor prestate și a veniturilor obținute din acestea, precum și pe alte elemente specifice, în scopul evaluării corecte a veniturilor. Donațiile și sponsorizările, precum și sumele rezultate din vânzarea, în condițiile legii a unor bunuri aparținând domeniului privat al unităților administrativ-teritoriale, se cuprind, prin rectificare bugetară locală, în bugetul de venituri și cheltuieli numai după încasarea lor”.

Astfel, la baza fundamentării veniturilor pentru anul 2017 au stat: nivelul impozitelor și taxelor locale stabilite pentru anul 2017 prin HCL nr. 114/2016, creanțele aflate în sold la 31.12.2016, debitările anuale inițiale și bunurile impozabile estimate a se dobândi în anul 2017 (constând din mijloace de transport și clădiri) și alți factori care conduc la un anumit nivel al veniturilor bugetului local (cote, subvenții, sume defalcate și altele).

Prezentăm mai jos cei mai importanți indicatori de venit ai bugetului local:

#### **SECȚIUNEA FUNCȚIONARE**

• Indicatorul Impozit pe veniturile din transferul proprietăților imobiliare din patrimoniul personal de la agenții economici, cod indicator 03.02.18, s-a fundamentat la nivelul sumei de 3.000.000 lei.

• Indicatorul Cote defalcate din impozitul pe venit, cod indicator 04.02.01, s-a fundamentat la nivelul sumei de 110.000.000 lei, avându-se în vedere prevederile Legii nr. 273/2006 cu modificările și completările ulterioare, art.32, alin.(1), lit.a, prin care se prevede că se alocă o cotă de 41,75% din impozitul pe venit încasat la nivelul fiecărei unități administrativ-teritoriale la bugetele locale ale comunelor, orașelor și municipiilor pe al căror teritoriu își desfășoară activitatea plătitorii de impozit pe venit.

• Indicatorul Sume alocate din cotele defalcate din impozitul pe venit pentru echilibrarea bugetelor locale, cod indicator 04.02.04, s-a fundamentat la nivelul sumei de 652.000 lei, sumă formată din suma de 310.000 lei comunicată de AJFP Suceava prin adresa nr. nr.SVG\_STZ/258/22.02.2017 și din suma de 342.000 lei comunicată de Consiliul Județean Suceava prin adresa nr.4837/28.02.2017.

• Indicatorul Impozitul și taxa pe clădiri, cod indicator 07.02.01, s-a fundamentat la nivelul sumei de 41.161.931 lei. Această sumă este formată din :

- 7.500.000 lei impozit pe clădiri persoane fizice;
- 33.631.931 lei impozit pe clădiri persoane juridice.
- ☛ Indicatorul Impozitul pe terenuri, cod indicator 07.02.02, s-a fundamentat la nivelul sumei de 7.050.000 lei. Această sumă este formată din :
  - 3.000.000 lei impozit pe terenuri de la persoane fizice
  - 4.000.000 lei impozit pe terenuri de la persoane juridice
  - 50.000 lei impozit pe terenul din extravilan
- ☛ Indicatorul Taxe judiciare de timbru și alte taxe de timbru, cod indicator 07.02.03, s-a fundamentat la nivelul sumei de 3.179.065 lei.
- ☛ Indicatorul Alte impozite și taxe pe proprietate, cod indicator 07.02.50, s-a fundamentat la nivelul sumei de 300.000 lei. Această sumă se obține din colectarea taxei pentru folosirea terenurilor proprietatea statului român, respectiv a municipiului Suceava, a taxei pentru autovehicule lente și a taxei zilnice pentru deținerea în proprietate a utilajelor aducătoare de venit.
- ☛ Indicatorul Sume defalcate din taxa pe valoare adăugată pentru finanțarea cheltuielilor descentralizate la nivelul comunelor, orașelor, municipiilor și sectoarelor municipiului București, cod indicator 11.02.02, s-a fundamentat la nivelul sumei de 110.589.900 lei, sumă repartizată de la bugetul de stat prin adresa nr.SVG\_STZ/258/22.02.2017 primită de la AJFP Suceava.
- ☛ Indicatorul Sume defalcate din taxa pe valoare adăugată pentru echilibrarea bugetelor locale, cod indicator 11.02.06, s-a fundamentat la nivelul sumei de 1.062.000 lei, sumă formată din suma de 504.000 lei comunicată de AJFP Suceava prin adresa nr. nr.SVG\_STZ/258/22.02.2017 și din suma de 558.000 lei comunicată de Consiliul Județean Suceava prin adresa nr.4837/28.02.2017.
- ☛ Indicatorul Sume defalcate din taxa pe valoare adăugată pentru finanțarea învățământului particular sau confesional acreditat, cod indicator 11.02.09, s-a fundamentat la nivelul sumei de 4.691.000 lei.
- ☛ Indicatorul Taxe hoteliere, cod indicator 12.02.07, s-a fundamentat la nivelul sumei de 5.000 lei.
- ☛ Indicatorul Impozit pe spectacole cod indicator 15.02.01, s-a fundamentat la nivelul sumei de 245.000 lei.
- ☛ Indicatorul Taxă asupra mijloacelor de transport, cod indicator 16.02.02, s-a fundamentat la nivelul sumei de 21.930.487 lei și este format din:
  - 12.430.487 lei taxă asupra mijloacelor de transport persoane fizice;
  - 9.500.000 lei taxă asupra mijloacelor de transport persoane juridice.
- ☛ Indicatorul Taxe și tarife pentru eliberarea de licențe și autorizații de funcționare, cod indicator 16.02.03, s-a fundamentat la nivelul sumei de 4.000.000 lei.
- ☛ Indicatorul Alte taxe pe utilizarea bunurilor, autorizarea utilizării bunurilor sau pe desfășurare de activități, cod indicator 16.02.50, s-a fundamentat la nivelul sumei de 743.323 lei. Acest venit este format din taxa pentru afișaj, reclamă și publicitate.
- ☛ Indicatorul Venituri din concesiuni și închirieri, cod indicator 30.02.05, s-a fundamentat la nivelul sumei de 5.000.000 lei.
- ☛ Indicatorul Alte venituri din proprietate, cod indicator 30.02.50, s-a fundamentat la nivelul sumei de 10.000.000 lei, reprezentând venituri estimate a se încasa din piețele și bazarul Municipiului Suceava.
- ☛ Indicatorul Venituri din prestări de servicii, cod indicator 33.02.08, s-a fundamentat la nivelul sumei de 5.000.000 lei, avându-se în vedere încasările din eliberarea cărților de identitate și sumele primite de la Bugetul de stat pentru sănătate (salariile cadrelor

medicale din cabinetele școlare și banii necesari medicamentelor și materialelor sanitare pentru dotarea acestora).

- Indicatorul Contribuția părinților sau susținătorilor legali pentru întreținerea copiilor în creșe, cod indicator 33.02.10, s-a fundamentat la nivelul sumei de 120.000 lei.

- Indicatorul Contribuția persoanelor beneficiare ale cantinelor de ajutor social, cod indicator 33.02.12, s-a fundamentat la nivelul sumei de 100.000 lei.

- Indicatorul Taxe extrajudiciare de timbru, cod indicator 34.02.02, s-a fundamentat la nivelul sumei de 200.000 lei. Acest indicator include: taxe pentru examinarea candidaților care au absolvit o școală de conducători de vehicule, etc.)

- Indicatorul Venituri din amenzi și alte sancțiuni aplicate potrivit dispozițiilor legale, cod indicator 35.02.01, s-a fundamentat la nivelul sumei de 14.000.000 lei.

- Indicatorul Taxe speciale, cod indicator 36.02.06, s-a fundamentat la nivelul sumei de 11.000.000 lei și include taxele speciale: taxă parcare și taxă ecologizare/salubritate.

- Indicatorul Alte venituri, cod indicator 36.02.50, s-a fundamentat la nivelul sumei de 7.000.000 lei. Acest indicator cuprinde: taxe pentru utilizarea temporară a bazei sportive (patinoarul artificial), taxe pentru servicii prestate în cimitirul Pacea, venituri din asocieri.

- Autoritățile administrației publice locale pot să prevadă vărsăminte din secțiunea de funcționare pentru secțiunea de dezvoltare numai dacă au asigurate integral veniturile necesare acoperirii cheltuielilor secțiunii de funcționare. În cazul nostru, după ce a fost asigurată finanțarea cheltuielilor secțiunii de funcționare, excedentul acestei secțiuni în valoare de 48.236.416 lei a fost virat în secțiunea de dezvoltare pentru a se asigura finanțarea cheltuielilor din această secțiune. Operațiunea menționată mai sus este evidențiată de indicatorul Vărsăminte din secțiunea de funcționare pt. finanțarea secțiunii de dezvoltare a bugetului local cod indicator 37.02.03, respectiv de indicatorul Vărsăminte din secțiunea de funcționare cod indicator 37.02.04,

- Indicatorul Subvenții pentru acordarea ajutorului pentru încălzirea locuinței cu lemne, cărbuni, combustibili petrolieri, cod indicator 42.02.34, s-a fundamentat la nivelul sumei de 53.900 lei, sumă repartizată de la bugetul asigurărilor sociale de stat, conform OUG nr. 3/2003, cu modificările și completările ulterioare.

- Indicatorul Subvenții din bugetul de stat pentru finanțarea sănătății, cod indicator 42.02.41, s-a fundamentat la nivelul sumei de 30.000 lei, sumă primită de la Bugetul de stat pentru sănătate, destinată mediatorilor sanitari.

## **SECȚIUNEA DEZVOLTARE:**

- Indicatorul Depozite speciale pentru construcții de locuințe, cod indicator 39.02.10, s-a fundamentat la nivelul sumei de 400.000 lei, avându-se în vedere nivelul ratelor ce vor fi încasate potrivit OG 19/1994.

- Indicatorul Finanțarea Programului Național de Dezvoltare Locală, cod indicator 42.02.65, s-a fundamentat la nivelul sumei de 3.682.200 lei conform proiectului „Reabilitarea zonei centrale a municipiului Suceava, prin reabilitare pietonal, străzi și iluminat”.

- Indicatorul Subvenții de la bugetul de stat către bugetele locale necesare derulării proiectelor finanțate din FEN postaderare, cod indicator 42.02.69, s-a fundamentat la nivelul sumei de 21.400 lei și reprezintă contribuția Bugetului de Stat pentru proiectele finanțate din FEN.

- Indicatorul Sume FEN postaderare în contul plăților efectuate, cod indicator 45.02, s-a fundamentat la nivelul sumei de 36.494.503 lei și reprezintă sumele ce vor fi încasate

pentru proiectele din perioada 2007-2013, respectiv sumele alocate de la Uniunea Europeană pentru aceste proiecte.

• Sume primite de la Uniunea Europeană și alți donatori externi, cod indicator 48.02, s-a fundamentat la nivelul sumei de 4.067.562 lei și reprezintă sumele ce vor fi încasate pentru proiectele din perioada 2014-2020, respectiv sumele alocate de la Uniunea Europeană și alți donatori externi pentru aceste proiecte.

**Fundamentarea cheltuielilor Bugetului local al municipiului Suceava pentru anul 2017** s-a făcut pe baza propunerilor de cheltuieli primite de la compartimentele funcționale din cadrul aparatului de specialitate al primarului, de la serviciile publice de subordonare locală fără personalitate juridică, de la centrele bugetare și de la Teatrul Matei Vișniec cu respectarea legislației în vigoare: Legea nr. 6/2017 a bugetului de stat pe anul 2017, Legea nr. 273/2006 privind finanțele publice locale cu completările și modificările ulterioare, Legea nr. 284/2010 privind cadrul general al salarizării personalului bugetar, cu completările și modificările ulterioare, Decizia Curții Constituționale nr.794/2016, OUG 99/2016 privind unele măsuri pentru salarizarea personalului plătit din fonduri publice, prorogarea unor termene, precum și unele măsuri fiscal-bugetare, OUG 9/2017 privind unele măsuri bugetare în anul 2017, prorogarea unor termene, precum și modificarea și completarea unor acte normative, HG. 31/2017 privind aprobarea normelor metodologice pentru determinarea costului standard elev/preșcolar și stabilirea finanțării de bază a unităților de învățământ preuniversitar de stat, HG. 32/2017 privind aprobarea normelor metodologice pentru determinarea costului standard elev/preșcolar și stabilirea finanțării de bază a unităților de învățământ preuniversitar privat, Legea 69/2010 a responsabilității fiscal-bugetare cu modificările și completările ulterioare.

Bugetul cheltuielilor de personal al Municipiului Suceava a fost stabilit la 138.515.967 lei din care 135.054.000 lei pentru Bugetul Local și 3.461.967 lei pentru Bugetul instituțiilor publice și activităților finanțate parțial sau integral din venituri proprii.

Au fost prevăzute distinct credite bugetare destinate stingerii plăților rămase restante la finele anului anterior, deoarece conform legislației în vigoare, ordonatorul principal de credite poate face noi angajamente legale, în limita prevederilor bugetare aprobate, numai după stingerea plăților restante.

În anul 2017 Municipiul Suceava are în derulare următoarele proiecte cu finanțare din bugetul local:

1. Reabilitare rețele termoficare și puncte termice.....4.070.800 lei;
2. Reabilitarea zonei centrale a Municipiului Suceava, prin reabilitare pietonal, străzi și iluminat (PNDL).....3.682.190 lei;
3. Modernizarea străzilor Mihail Sadoveanu, Bogdan Vodă, Constantin Moraru, Lev Tolstoi.....3.664.000 lei;
4. Acoperire și modernizare piața Burdujeni.....3.595.800 lei;
5. Rețele alimentare energie electrică, iluminat și drumuri în cartierul de locuințe pentru tineri din zona Tătărași, Municipiul Suceava.....2.112.700 lei;
6. Amenajare terenuri de sport în Municipiul Suceava.....2.100.000 lei;
7. Drumuri și parcuri - cartier de locuințe pentru tineri zona Tătărași.....2.000.000 lei;
8. Rețea gaz metan Burdujeni sat și cartierul Tineretului DN29.....2.000.000 lei;
9. Reabilitarea „Monumentului ecvestru Ștefan cel Mare”.....1.332.000 lei;

10. Locuri de joacă.....	1.000.000 lei;
11. Amenajare seră floricolă.....	1.000.000 lei;
12. Modernizare str. Traian Țăranu etapa I.....	900.000 lei;
13. Cadastru imobiliar-edilidar.....	762.000 lei;
14. Încălzirea și ventilarea Pieței Agroalimentare Centrale (corp B).....	749.000 lei;
15. Extinderea rețelei de alimentare cu apă str. Traian Țăranu, etapa I.....	625.000 lei;
16. Acoperire amortizare de șocuri, la locuri de joacă.....	500.000 lei;
17. Instalație de stins incendiu Centrul Comercial Bazar.....	500.000 lei;
18. Extinderea rețelei de alimentare cu energie electrică pentru iluminat public.....	400.000 lei;
19. Acoperire patinoar.....	300.000 lei;

Centrele bugetare din învățământul preuniversitar de stat vor avea alocată investițiilor suma de 10.583.970 lei, cele mai importante investiții fiind:

- Centrul de documentare, informare și corp laboratoare de la Colegiul Național Petru Rareș.....	1.500.000 lei
- Sala de gimnastică de la Colegiul Național de Informatică "Spiru Haret".....	1.052.497 lei
- Mansardare școală – Școala gimnazială nr.10.....	952.000 lei

#### **Proiecte cu accesare de Fonduri Structurale:**

1. Management modern și eficient al iluminatului public din Municipiul Suceava.....	23.843.348 lei
2. Electromobilitate – vehicule electrice pentru o municipalitate verde.....	11.697.637 lei
3. Sistem de management integrat al deșeurilor în județul Suceava.....	1.977.237 lei
4. Studii – Documentații tehnico-economice în vederea obținerii fondurilor europene nerambursabile pentru 14 proiecte.....	2.373.000 lei
5. Campus școlar la Liceul cu Program Sportiv.....	1.795.170 lei
6. ISPA - Reabilitarea și optimizarea sistemului de alimentare cu apă, canalizare și modernizarea stațiilor de epurare.....	416.100 lei
7. Achiziție de echipamente pentru operatorul regional ACET și reabilitarea rețelei de alimentare cu apă.....	150.748 lei

Toate proiectele menționate vor beneficia de finanțare de la bugetul de stat, de la Uniunea Europeană sau prin programul de cooperare elvețiano-român, sume care au fost evidențiate la venituri în cadrul capitolului 45.02., respectiv în cadrul capitolului 48.02.



Din împrumuturile interne finanțăm proiectul

- Amenajare zonă de agrement Tătărași.....=5.311.443 lei și asigurăm contribuția Municipiului Suceava la realizarea următoarelor proiecte cu fonduri elvețiene:
- Management modern și eficient al iluminatului public din Municipiul Suceava=2.876.811 lei
- Electromobilitate - vehicule electrice pentru o municipalitate verde .....= 988.483 lei

În realizarea proiectului de buget, ordonatorul principal de credite a analizat oportunitatea și necesitatea continuării proiectelor publice finanțate din anii anteriori, dar și necesitatea promovării unor noi proiecte, respectiv a unor acțiuni noi.

În programul de investiții publice pentru anul 2017 au fost înscrise acele programe ale căror documentații tehnico-economice, respectiv note de fundamentare, au fost elaborate și aprobate conform legii.

Pentru includerea obiectivelor de investiții în programul de investiții aferent anului 2017 s-a avut în vedere evaluarea și selectarea temeinică și justificată a proiectelor (conform Normelor metodologice privind criteriile de evaluare și selecție a obiectivelor de investiții publice aprobate prin OMF nr. 980/2005).

Programul de investiții al unității administrativ – teritoriale se aprobă ca anexă la bugetul municipiului Suceava - anexa 4.

Subvențiile de la bugetul local au fost stabilite în concordanță cu reglementările din actele normative care constituie baza legală de acordare a acestora (având în vedere fundamentările corespunzătoare pentru fiecare tip de subvenție în parte), fiind alocată suma de 29.014.000 lei, astfel:

- suma de 22.000.000 lei - subvenții pentru acoperirea diferențelor de preț și tarif la energie termică;
- suma de 7.014.000 lei – subvenții pentru acoperirea diferențelor de preț și tarif la biletele TPL.

Potrivit prevederilor articolului 5, din Legea nr. 6/2017 a bugetului de stat pe anul 2017 și a articolului 33 din Legea nr. 273/2006 privind finanțele publice locale cu completările și modificările ulterioare, au fost stabilite sume defalcate din taxa pe valoarea adăugată pentru finanțarea cheltuielilor descentralizate la nivelul comunelor, orașelor și municipiilor și sume defalcate din impozitul pe venit pentru echilibrarea bugetelor locale, Municipiului Suceava fiindu-i repartizate următoarele sume:

1. Sume defalcate din TVA pentru finanțarea cheltuielilor descentralizate la nivelul comunelor, orașelor și municipiilor (11.02.02) repartizate de AJFP Suceava conform adresei nr. SVG STZ/258 /22.02.2017 sunt în sumă de 110.589.900 lei

din care pentru:

- cheltuieli de personal – salarii- învățământ 87.044.000 lei
- finanțarea cheltuielilor materiale din învățământ 9.167.000 lei
- tichete sociale pentru grădiniță 87.500 lei
- finanțarea drepturilor copiilor cu cerințe educaționale speciale integrați în învățământul de masă 702.300 lei
- drepturile asistentilor personali ai persoanelor cu handicap grav și indemnizații lunare, 13.135.400 lei
- ajutoare de încălzire + evidența persoanelor + creșa 453.700 lei

2. Sume defalcate din TVA repartizate de AJFP pentru echilibrarea bugetelor locale (11.02.06) conform adresei nr. SVG STZ/258 /22.02.2017 și de Consiliul Județean conform adresei nr. 4837/28.02.2017, sunt în sumă de 1.062.000 lei

3. Sume defalcate din TVA pentru finanțarea învățământului particular sau confesional acreditat (11.02.09) repartizate de AJFP Suceava conform adresei nr. SVG STZ/258 /22.02.2017 sunt în sumă de 4.691.000 lei

din care pentru:

- cheltuieli de personal – salarii- învățământ 4.198.000 lei
- finanțarea cheltuielilor materiale din învățământ 493.000 lei

S-a înscris în proiectul de buget, conform prevederilor legale, fondul de rezervă bugetară la dispoziția consiliului local, în sumă de 3.382.050 lei, care se încadrează în procentul prevăzut de lege, respectiv de până la 5 % din totalul cheltuielilor.

Din bugetul fondurilor publice ce urmează a fi gestionat în anul 2017, s-a propus a se aloca pentru finanțarea unor activități non – profit de interes general în Municipiul Suceava, următoarele sume:

- 1.600.000 lei, cu regim de finanțare nerambursabilă în baza Legii 350/2005 privind regimul finanțărilor nerambursabile din fondurile publice și

- 3.000.000 lei ca sprijin financiar în baza Ordonanței nr.82/2001, cu completările și modificările ulterioare, privind stabilirea unor forme de sprijin financiar pentru unitățile de cult aparținând cultelor religioase recunoscute în România.

Atribuirea efectivă a contractelor de finanțare nerambursabilă se va face ulterior aprobării „Programului anual al finanțărilor nerambursabile din fonduri publice ale municipiului Suceava pentru anul 2017” (Anexa 12), conform „Regulamentului privind regimul finanțărilor nerambursabile acordate din fonduri publice pentru activități nonprofit de interes local”.

Având în vedere că mai mult de jumătate dintre pacienții tratați la Spitalul Județean de Urgență „Sfântul Ioan cel Nou” Suceava sunt din Municipiul Suceava, în urma solicitărilor primite din partea conducerii spitalului, propunem alocarea sumei de 1.000.000 lei, în cadrul subcapitolului 66.02.50.50 „Alte acțiuni și instituții sanitare”, la articolul 51.01.24 „Transferuri din bugetele consiliilor locale și județene pentru acordarea unor ajutoare către unitățile administrativ-teritoriale în situații de extremă dificultate”.

Capitolele de cheltuieli dețin următoarele ponderi în totalul cheltuielilor :

- Autorități executive: 4,62 %;
- Servicii publice comunitare de evidență a persoanelor: 1,20 %;
- Datoria publică: 1,13 %;
- Ordine publică și siguranță națională: 2,19 %;
- Invatamant : 31,13 %;
- Sănătate: 0,92 %;
- Cultură, recreere și religie: 7,64 %;
- Asigurări și asistență socială: 5,41 %;
- Locuințe, servicii și dezvoltare publică: 14,14 %;
- Protecția mediului: 8,73 %;
- Acțiuni generale economice, comerciale și de muncă: 0,64 %;
- Combustibil și energie: 9,73 %;
- Transporturi 12,52 %.

În contextul celor de mai sus, vă supunem spre aprobare următoarele:

1. Proiectul Bugetului General Centralizat al Municipiului Suceava pe anul 2017 (anexa 1);
2. Proiectul Bugetului Local al Municipiului Suceava pe anul 2017 (anexa 2);
3. Repartizarea bugetului local pe ordonatorii terțiari de credite pe anul 2017 (anexa 3);
4. Programul obiectivelor de investiții finanțate integral sau parțial din bugetul local pe anul 2017 (anexa 4);
5. Proiectul bugetului instituțiilor publice și activităților finanțate parțial sau integral din venituri proprii pe anul 2017 (anexa 5);

6. Repartizarea bugetului instituțiilor publice și activităților finanțate parțial sau integral din venituri proprii pe ordonatorii terțiari de credite pe anul 2017 (anexa 6);
7. Programul obiectivelor de investiții cu finanțare integrală sau parțială din venituri proprii pe anul 2017 (anexa 7);
8. Repartizarea transferurilor destinate finanțării învățământului particular sau confesional acreditat pe anul 2017 (anexa 8);
9. Proiectul bugetului împrumuturilor interne pe anul 2017 (anexa 9);
10. Repartizarea sumelor defalcate din TVA pe anul 2017 (anexa 10);
11. Numărul maxim de posturi pentru anul 2017 (anexa 11);
12. Programul anual al finanțărilor nerambursabile din fonduri publice ale Municipiului Suceava pentru anul 2017 (anexa 12).

Precizăm că în conformitate cu prevederile Legii 273/ 2006 cu completările și modificările ulterioare proiectul "Bugetul Municipiului Suceava" a fost afișat la sediul unității administrativ teritoriale și a fost publicat pe pagina de internet a Municipiului Suceava. Serviciul de specialitate al Municipiului Suceava, consideră că proiectul de hotărâre privind aprobarea Bugetului Municipiului Suceava pentru anulul 2017 este legal și oportun. Față de cele de mai sus, rugăm dispuneți.

BIROU BUGET,  
EC. MIRELA SOFIAN





# MUNICIPIUL SUCEAVA

B-dul I Mai nr. 5A, cod: 720224

www.primariasv.ro, primsv@primariasv.ro

ANEXA 1

## BUGETUL GENERAL CENTRALIZAT AL MUNICIPIULUI SUCEAVA PE ANUL 2017

-lei -

Cod rând	Bugetul local	Bugetul instituțiilor publice finanțate din venituri proprii și subvenții din bugetul local		Transferuri între bugete** (se scad)	Total	Total buget general
		2	3			
<b>A</b>						
<b>VENITURI TOTAL (rd.02+18+19+20+23)</b>	<b>405.749.271</b>	<b>12.047.933</b>	<b>9.176.737</b>	<b>3.780.000</b>	<b>426.973.941</b>	<b>423.193.941</b>
Venituri curente (rd.03+17)	360.999.706	8.267.933	9.176.737		378.444.376	378.444.376
Venituri fiscale (rd.04+06+09+10+11+16)	308.579.706	0	0		308.579.706	308.579.706
Impozit pe venit, profit și castiguri din capital de la persoane juridice, din care:	0	0	0		0	0
Impozit pe profit						
Impozit pe venit, profit și castiguri din capital de la persoane fizice, din care:	113.652.000	0	0		113.652.000	113.652.000
Impozitul pe veniturile din transferul proprietatilor imobiliare din patrimoniul personal *)	3.000.000				3.000.000	3.000.000
Cote și sume defalcate din impozitul pe venit	110.652.000				110.652.000	110.652.000
Alte impozite pe venit, profit și castiguri din capital	0				0	0
Impozite și taxe pe proprietate	51.660.996				51.660.996	51.660.996
Impozite și taxe pe bunuri și servicii (rd.12 la rd.15)	143.266.710	0	0		143.266.710	143.266.710
Sume defalcate din TVA	116.342.900				116.342.900	116.342.900
Alte impozite și taxe generale pe bunuri și servicii	5.000				5.000	5.000
Taxe pe servicii specifice	245.000				245.000	245.000
Taxe pe utilizarea bunurilor, autorizarea utilizării bunurilor sau pe desfasurarea de activitati	26.673.810				26.673.810	26.673.810
Alte impozite și taxe fiscale	0				0	0
Venituri nefiscale	52.420.000	8.267.933	9.176.737		69.864.670	69.864.670
Venituri din capital	400.000	0			400.000	400.000
Operatiuni financiare	0				0	0
Subvenții (rd.21+22)	3.787.500	3.780.000	0	3.780.000	7.567.500	3.787.500
Subvenții de la bugetul de stat	3.787.500				3.787.500	3.787.500
Subvenții de la alte administratii	0	3.780.000		3.780.000	3.780.000	3.780.000
Sume primite de la UE în contul platilor efectuate	40.562.065				40.562.065	40.562.065

Cod rând	0	1	2	3	4=1+2+3	5	6=4-5
<b>A</b>							
<b>CHELTUIELI - TOTAL (rd.25+37+38+41)</b>	24	405.872.430	12.457.216	9.176.737	427.506.383	3.780.000	423.726.383
Cheltuieli curente (rd.26 la rd.35)	25	346.395.740	11.345.446	3.865.294	361.606.480	3.780.000	357.826.480
Cheltuieli de personal	26	135.054.000	3.481.967		138.515.967		138.515.967
Bunuri și servicii	27	105.951.340	7.883.479		113.834.819		113.834.819
Dobanzi	28	4.450.000			4.450.000		4.450.000
Subvenții	29	29.014.000			29.014.000		29.014.000
Fonduri de rezerva	30	3.382.050			3.382.050		3.382.050
Transferuri între unitati ale administratiei publice	31	4.780.000			4.780.000	3.780.000	1.000.000
Alte transferuri	32	7.367.692			7.367.692		7.367.692
Proiecte cu finantare din Fonduri externe nerambursabile postaderare	33	37.525.625		3.865.294	41.390.919		41.390.919
Asistenta sociala	34	6.758.193			6.758.193		6.758.193
Proiecte cu finantare din Fonduri externe nerambursabile aferente cadrului financiar 2014-2020	35	3.057.840					
Alte cheltuieli	36	9.055.000			9.055.000		9.055.000
Cheltuieli de capital	37	48.926.690	1.111.770	5.311.443	55.349.903		55.349.903
Operatiuni financiare (rd.38+39)	38	10.550.000	0	0	10.550.000		10.550.000
Imprumuturi acordate	39				0		0
Rambursari de credite externe si interne	40	10.550.000			10.550.000		10.550.000
Plăți efectuate în anii precedenți și recuperate în anul curent	41	0			0		0
Rezerve	42				0		0
EXCEDENT(+)/DEFICIT(-) <sup>1)</sup> (rd.01-rd.24)	43	-123.159	-409.283		-532.442		-532.442

<sup>1)</sup> finanțat din excedentul anilor precedenți

<sup>2)</sup> Se înscru transferurile de sume dintre bugetele care compun bugetul general centralizat



DIRECTOR EXECUTIV,  
Ec. Elisabeta Vădeanu

ȘEF BIROUL BUCGET,  
Ec. Mirela Sofia Nicoară

DENUMIREA INDICATORILOR		Cod rand	Cod indicator	Program	Din care credite bugetare restante
SECTIUNEA DE FUNCTIONARE + SECTIUNEA DE DEZVOLTARE					
<b>TOTAL VENITURI</b>					
<b>VENITURI PROPRII</b>					
<b>I. VENITURI CURENTE</b>					
<b>A. VENITURI FISCALE</b>					
<b>A1. IMPOZIT PE VENIT, PROFIT SI CASTIGURI DIN CAPITAL</b>					
<b>A12. IMPOZIT PE VENIT, PROFIT, SI CASTIGURI DIN CAPITAL DE LA PERSOANE FIZICE</b>					
Impozit pe venit					
Impozitul pe veniturile din transferul proprietatilor imobiliare din patrimoniul personal					
Cote si sume defalcate din impozitul pe venit					
Cote defalcate din impozitul pe venit					
Suma alocata din cotele defalcate din impozitul pe venit pentru echilibrarea bugetelor locale					
<b>A3. IMPOZITE SI TAXE PE PROPRIETATE</b>					
Impozite si taxe pe proprietate					
Impozit pe cladiri					
Impozit pe cladiri - PF					
Impozit pe cladiri - PJ					
Impozit pe terenuri					
Impozit pe terenuri - PF					
Impozit pe terenuri - PJ					
Impozit pe terenurile extravilane					
Taxe judiciare de timbru, taxe de timbru pentru activitatea notariala si alte taxe de timbru -= La bugetul de stat = restante anii anteriori =					
Alte impozite si taxe de proprietate					
<b>A4. IMPOZITE SI TAXE PE BUNURI SI SERVICII</b>					
<b>Sume defalcate din TVA</b>					
Suma defalcate din taxa pe valoarea adaugata pentru finantarea cheltuielilor descentralizate la nivelul comunelor, oraselor, municipiilor, sectoarelor si Municipiului Bucuresti					
1	00.01	405.749.271			
2	49.90	245.056.806			
3	00.02	360.999.706			
4	00.03	308.579.706			
5	00.04	113.652.000			
6	00.06	113.652.000			
7	03.02	3.000.000			
8	03.02.18	3.000.000			
9	04.02	110.652.000			
10	04.02.01	110.000.000			
11	04.02.04	652.000			
12	00.09	51.660.996			
13	07.02	51.660.996			
14	07.02.01	41.131.931			
15	07.02.01.01	7.500.000			
16	07.02.01.02	33.631.931			
17	07.02.02	7.050.000			
18	07.02.02.01	3.000.000			
19	07.02.02.02	4.000.000			
20	07.02.02.03	50.000			
21	07.02.03	3.179.065			
22	07.02.50	300.000			
23	00.10	143.266.710			
24	11.02	116.342.900			
25	11.02.02	110.589.900			

DENUMIREA INDICATORILOR

Cod rand	Cod indicator	Program	Din care credite bugetare destinate stingerii platilor restante
26	11.02.06	1.062.000	
Sume defalcate din TVA pt echilibrarea bugetelor locale			
27	11.02.09	4.691.000	
Sume defalcate din taxa pe valoarea adaugata pentru finantarea învățământului particular sau confesional acreditat			
28	12.02	5.000	
<b>Alte impozite si taxe generale pe bunuri si servicii</b>			
Taxe hoteliere			
29	12.02.07	5.000	
<b>Taxe pe servicii specifice</b>			
30	15.02	245.000	
Impozit pe spectacole			
31	15.02.01	245.000	
<b>Taxe pe utilizarea bunurilor, autorizarea utilizarii bunurilor sau pe desfasurarea de activitati</b>			
32	16.02	26.673.810	
<b>Taxa asupra mijloacelor de transport</b>			
33	16.02.02	21.930.487	
Taxa asupra mijloacelor de transport - PF			
34	16.02.02.01	12.430.487	
Taxa asupra mijloacelor de transport - PJ			
35	16.02.02.02	9.500.000	
Taxe si tarife pentru eliberarea de licente si autorizatii de functionare			
36	16.02.03	4.000.000	
Alte taxe pe utilizarea bunurilor, autorizarea utilizarii bunurilor sau pe desfasurare de activitati			
37	16.02.50	743.323	
<b>C. VENITURI NEFISCALE</b>			
38	00.12	52.420.000	
<b>C1. VENITURI DIN PROPRIETATE</b>			
39	00.13	15.000.000	
Venituri din proprietate			
40	30.02	15.000.000	
Venituri din concesiuni si inchirieri			
41	30.02.05	5.000.000	
Alte venituri din concesiuni si inchirieri de catre institutiile publice			
42	30.02.05.30	5.000.000	
Alte venituri din proprietate			
43	30.02.50	10.000.000	
<b>C2. VANZARI DE BUNURI SI SERVICII</b>			
44	00.14	37.420.000	
<b>Venituri din prestari de servicii si alte activitati</b>			
45	33.02	5.220.000	
Venituri din prestari de servicii			
46	33.02.08	5.000.000	
Contributia parintilor sau sustinatorilor legali pentru intretinerea copiilor in crese			
47	33.02.10	120.000	
Contributia persoanelor beneficiare ale cantinelor de ajutor social			
48	33.02.12	100.000	
<b>Venituri din taxe administrative, eliberari de permise</b>			
49	34.02	200.000	
Taxe extrajudiciare de timbru			
50	34.02.02	200.000	
<b>Amenzi, penalitati si confiscari</b>			
51	35.02	14.000.000	
<b>Venituri din amenzi si alte sanctiuni aplicate conform dispozitiilor legale</b>			
52	35.02.01	14.000.000	
Venituri din amenzi si alte sanctiuni aplicate de catre alte institutii de specialitate			
53	35.02.01.02	14.000.000	
<b>Diverse venituri</b>			
54	36.02	18.000.000	
Taxe speciale			
55	36.02.06	11.000.000	

DENUMIREA INDICATORILOR

	Cod rand	Cod indicator	Program	Din care credite bugetare destinate stingerii platilor restante
Alte venituri	56	36.02.50	7.000.000	
<b>Transferuri voluntare, altele decat subventiile</b>	<b>57</b>	<b>37.02</b>	<b>0</b>	
Varsaminte din sectiunea de functionare pentru finantarea sectiunii de dezvoltare a bugetului local (cu semnul minus)	58	37.02.03	-48.236.416	
Varsaminte din sectiunea de functionare	59	37.02.04	48.236.416	
<b>II. VENITURI DIN CAPITAL</b>	<b>60</b>	<b>00.15</b>	<b>400.000</b>	
Venituri din valorificarea unor bunuri	61	39.02	400.000	
Depozite speciale pentru constructii de construinte	62	39.02.10	400.000	
<b>IV. SUBVENTII</b>	<b>63</b>	<b>00.17</b>	<b>3.787.500</b>	
<b>SUBVENTII DE LA ALTE NIVELE ALE ADMINISTRATIEI PUBLICE</b>	<b>64</b>	<b>00.18</b>	<b>3.787.500</b>	
Subventii de la bugetul de stat	65	42.02	3.787.500	
<b>B. Curente</b>	<b>66</b>		<b>3.787.500</b>	
Ajutor pentru incalzirea locuintei cu lemne, carbuni si combustibil petrolier	67	42.02.34	53.900	
Subventii de la bugetul de stat pentru finantarea sanatatii	68	42.02.41	30.000	
Finantarea Programui National de Dezvoltare Locala	69	42.02.65	3.682.200	
Subventii de la bugetul de stat catre bugetele locale necesare sustinerii derularii proiectelor finantate din fonduri externe nerambursabile (FEN) postaderare, aferente perioadei de programare 2014 - 2020	70	42.02.69	21.400	
Sume FEN postaderare in contul platilor efectuate	71	45.02	36.494.503	
Fondul European de Dezvoltare regionala	72	45.02.01	95.320	
Sume primite in contul platilor efectuate in anii anteriori	73	45.02.01.02	95.320	
Programul de cooperare elvetiano-roman vizand reducerea disparitatilor economice si sociale	74	45.02.19	36.399.183	
Sume primite in contul platilor efectuate in anul curent	75	45.02.19.01	36.399.183	
<b>Sume primite de la UE/alti donatori in contul platilor efectuate si prefinantari aferente cadrului financiar 2014-2020</b>	<b>76</b>	<b>48.02</b>	<b>4.067.562</b>	
Fondul European de Dezvoltare Regionala (FEDR)	77	48.02.01	3.244.650	
Sume primite in contul platilor efectuate in anul curent	78	48.02.01.01	3.244.650	
Fondul Social European (FSE)	79	48.02.02	822.912	
Sume primite in contul platilor efectuate in anul curent	80	48.02.02.01	822.912	
<b>TOTAL CHELTUIELI</b>	<b>81</b>		<b>405.872.430</b>	<b>28.673.719</b>
CHELTUIELI CURENTE	82	01	346.395.740	26.552.993
TITLUL I CHELTUIELI DE PERSONAL	83	10	135.054.000	0



DENUMIREA INDICATORILOR

	Cod rand	Cod indicator	Program	Din care credite bugetare destinate stingerii platilor restante
Cheltuieli salariale in bani	84	10.01	107.441.365	0
Salarii de baza	85	10.01.01	99.047.454	0
Sporuri pentru conditii de munca	86	10.01.05	748.309	0
Alte sporuri	87	10.01.06	636.990	0
Fond pentru posturi ocupate prin cumul	88	10.01.10	737.900	0
fond aferent platii cu ora	89	10.01.11	5.883.812	0
Indemnizatii platite unor persoane din afara unitatii	90	10.01.12	196.800	0
Indemnizatii de delegare	91	10.01.13	16.500	0
Alte drepturi salariale in bani	92	10.01.30	173.600	0
Cheltuieli salariale in natura	93	10.02	3.061.880	0
Norme de hrana	94	10.02.02	1.368.000	0
Tichete de vacanta	95	10.02.06	1.693.880	0
Contributii	96	10.03	24.550.755	0
Contributii de asigurari sociale de stat	97	10.03.01	17.254.658	0
Contributii de asigurari de somaj	98	10.03.02	584.735	0
Contributii de asigurari sociale de sanatate	99	10.03.03	5.627.704	0
Contributii de asigurari pentru accidente de munca si boli profesionale	100	10.03.04	205.253	0
Prime de asigurare viata platite de angajator pentru angajati	101	10.03.05	29.575	0
Contributii pentru concedii si indemnizatii	102	10.03.06	848.830	0
<b>TITLUL II BUNURI SI SERVICII</b>	103	20	105.951.340	24.030.834
Bunuri si servicii	104	20.01	61.544.870	9.997.797
Furnituri de birou	105	20.01.01	382.920	12.924
Materiale pentru curatenie	106	20.01.02	568.896	5.235
Incalzit, iluminat si forta motrica	107	20.01.03	12.016.271	210.513
Apa, canal si salubritate	108	20.01.04	33.265.670	7.849.197
Carburanti si lubrifianti	109	20.01.05	727.500	0
Piese de schimb	110	20.01.06	27.200	0
Transport	111	20.01.07	164.000	0
Posta, telecomunicatii, radio, tv, internet	112	20.01.08	773.800	17.008
Materiale si prestari de servicii cu caracter functional	113	20.01.09	4.404.634	597.698

DENUMIREA INDICATORILOR

DENUMIREA INDICATORILOR	Cod rand	Cod indicator	Program	Din care credite bugetare destinate stingerii platilor restante
Alte bunuri si servicii pentru intretinere si functionare	114	20.01.30	9.213.979	1.305.222
Reparatii curente	115	20.02	28.709.650	13.176.428
Hrana	116	20.03	2.422.600	270.807
Hrana pentru oameni	117	20.03.01	2.252.000	255.847
Hrana pentru animale	118	20.03.02	170.600	14.960
Medicamente si materiale sanitare	119	20.04	88.380	0
Medicamente	120	20.04.01	28.880	0
Materiale sanitare	121	20.04.02	48.500	0
Dezinfectanti	122	20.04.04	11.000	0
Bunuri de natura obiectelor de inventar	123	20.05	2.958.751	374.823
Uniforme si echipament	124	20.05.01	429.255	130.015
Lenjerie si accesorii de pat	125	20.05.03	72.000	0
Alte obiecte de inventar	126	20.05.30	2.457.496	244.808
Deplasari, detasari, transferari	127	20.06	176.200	132
Deplasari interne, detasari, transferari	128	20.06.01	172.200	132
Deplasari in strainatate	129	20.06.02	4.000	0
Materiale de laborator	130	20.09	6.000	0
Carti, publicatii si materiale documentare	131	20.11	85.330	0
consultanta si expertiza	132	20.12	46.000	0
Pregatire profesionala	133	20.13	409.955	27.385
Protectia muncii	134	20.14	64.660	0
comisioane si alte costuri aferente imprumuturilor	135	20.24	154.000	0
Comisioane si alte costuri aferente imprumuturilor externe	136	20.24.01	4.000	0
Comisioane si alte costuri aferente imprumuturilor interne	137	20.24.02	150.000	0
Cheltuieli judiciare si extrajudiciare derivate din actiuni in reprezentarea intereselor statului, potrivit dispozitiilor legale	138	20.25	106.000	0
Alte cheltuieli	139	20.30	9.178.944	183.462
Reclama si publicitate	140	20.30.01	620.000	11.846
Protocol si reprezentare	141	20.30.02	5.000	0
Prime de asigurare non-viata	142	20.30.03	356.010	0
Chirii	143	20.30.04	243.570	38.943

DENUMIREA INDICATORILOR

	Cod rand	Cod indicator	Program	Din care credite bugetare destinate stingerii platilor restante
alte cheltuieli cu bunuri si servicii	144 20.30.30		7.954.364	132.673
<b>TITLUL III DOBANZI</b>	145 30		4.450.000	0
Dobanzi aferente datoriei publice interne	146 30.01		770.000	0
Dobanzi aferente datoriei publice interne directe	147 30.01.01		770.000	0
Dobanzi aferente datoriei publice externe	148 30.02		3.680.000	0
Dobanzi aferente datoriei publice externe locale	149 30.02.05		3.680.000	0
<b>TITLUL IV SUBVENTII</b>	150 40		29.014.000	0
Subventii pe produse	151 40.01		0	0
Subventii pentru acoperirea diferentelor de pret si tarif	152 40.03		29.014.000	0
<b>TITLUL V FONDURI DE REZERVA</b>	153 50		3.382.050	0
Fond de rezerva bugetara la dispozitia autoritatilor locale	154 50.04		3.382.050	0
<b>TITLUL VI TRANSFERURI INTRE UNITATI ALE ADMINISTRATIEI PUBLICE</b>	155 51		4.780.000	0
Transferuri curente	156 51.01		3.900.000	0
Transferuri catre institutii publice	157 51.01.01		2.900.000	0
Varsaminte din privatizare in contul general al trezoreriei statului	158 51.01.20		0	0
Transferuri din bugetele consiliilor locale si judetene pentru acordarea unor ajutoare catre unitatile administrativ-teritoriale in situatii de extrema dificultate	159 51.01.24		1.000.000	0
Transferuri de capital	160 51.02		880.000	0
Alte transferuri de capital catre institutii publice	161 51.02.29		880.000	0
<b>TITLUL VII ALTE TRANSFERURI</b>	162 55		7.367.692	40.628
A. Transferuri interne	163 55.01		7.367.692	40.628
Programe de dezvoltare	164 55.01.13		2.544.085	0
Transferuri din bugetul local catre asociatiile de dezvoltare intercomunitara	165 55.01.42		91.000	40.628
Finantarea invatamântului particular sau confesional acreditat	166 55.01.63		4.732.607	0
<b>Titlul VIII PROIECTE CU FINANTARE DIN FONDURI EXTERNE NERAMBURSABILE (FEN) POSTADERARE</b>	167 56		37.525.625	2.466.525
Programe din Fondul European de Dezvoltare Regionala (FEDR)	168 56.01		1.984.640	1.897.521
Finantarea nationala	169 56.01.01		0	0
Finantarea Uniunii Europene	170 56.01.02		59.110	0
Cheltuieli neeligibile	171 56.01.03		1.925.530	1.897.521

DENUMIREA INDICATORILOR

	Cod rand	Cod indicator	Program	Din care credite bugetare destinate stingerii platilor restante
Programul de cooperare elvetiano-Roman vizand reducerea disparitatilor economice si sociale in cadrul Uniunii Europene extinse	172	56.25	35.540.985	569.004
Finantarea nationala	173	56.25.01	4.003.635	103.388
Finantarea externa nerambursabila	174	56.25.02	30.065.604	465.616
Cheletuile neeligibile	175	56.25.03	1.471.746	0
TITLUL IX ASISTENTA SOCIALA	176	57	6.758.193	4.006
Asigurari sociale	177	57.01	0	0
Ajutoare sociale	178	57.02	6.758.193	4.006
Ajutoare sociale in numerar	179	57.02.01	6.220.693	0
Ajutoare sociale in natura	180	57.02.02	450.000	4.006
Tichete de cresa si tichete sociale pentru gradinita	181	57.02.03	87.500	0
TITLUL X Proiecte cu finantare din fonduri externe nerambursabile aferente cadrului financiar 2014-2020	182	58	3.057.840	0
Programe din Fondul European de Dezvoltare Regionala (FEDR)	183	58.01	2.835.820	0
Finantarea nationala	184	58.01.01	73.626	0
Finantarea externa nerambursabila	185	58.01.02	417.194	0
Cheletuile neeligibile	186	58.01.03	2.345.000	0
Programe din Fondul Social European (FSE)	187	58.02	222.020	0
Finantarea nationala	188	58.02.01	11.100	0
Finantarea externa nerambursabila	189	58.02.02	210.920	0
TITLUL XI ALTE CHELTUIELI	190	59	9.055.000	11.000
Burse	191	59.01	450.000	0
Programe pentru fineret	192	59.08	50.000	0
Asociatii si fundatii	193	59.11	1.790.000	0
Sustinerea cultelor	194	59.12	3.000.000	0
Despagubiri civile	195	59.17	70.000	0
Actiuni cu caracter stiintific si social-cultural	196	59.22	3.695.000	11.000
CHELTUIELI DE CAPITAL	197	70	48.926.690	2.120.726
TITLUL XIII ACTIVE NEFINANCIARE	198	71	48.926.690	2.120.726
Active fixe	199	71.01	48.036.840	1.882.185
Constructii	200	71.01.01	34.041.288	662.435

DENUMIREA INDICATORILOR

Cod rand	Cod Indicator	Program	Din care credite bugetare destinate stingerii platilor restante
201	71.01.02	1.498.106	229.000
202	71.01.03	2.100.066	304.186
203	71.01.30	10.397.380	686.564
204	71.03	889.850	238.541
205	81	10.550.000	0
206	81.01	8.200.000	0
207	81.01.01	0	0
208	81.01.05	8.200.000	0
209	81.02	2.350.000	0
210	81.02.05	2.350.000	0
<b>211</b>	<b>50.02</b>	<b>28.239.910</b>	<b>307.544</b>
<b>212</b>	<b>51.02</b>	<b>18.753.360</b>	<b>307.544</b>
213	01	17.879.090	307.544
214	10	13.728.000	0
215	10.01	10.878.795	0
216	10.01.01	10.545.686	0
217	10.01.05	46.309	0
218	10.01.12	196.800	0
219	10.01.13	10.000	0
220	10.01.30	80.000	0
221	10.02	400.000	0
222	10.02.06	400.000	0
223	10.03	2.449.205	0
224	10.03.01	1.800.000	0
225	10.03.02	55.000	0
226	10.03.03	560.000	0
227	10.03.04	20.000	0
228	10.03.05	6.205	0
229	10.03.06	8.000	0
230	20	4.151.090	307.544

DENUMIREA INDICATORILOR

	Cod rand	Cod indicator	Program	Din care credite bugetare destinate stingerii platilor restante
Bunuri si servicii	231	20.01	2.499.090	187.382
Furnituri de birou	232	20.01.01	145.000	11.884
Materiale pentru curatenie	233	20.01.02	20.000	75
Incalzit, iluminat si forta motrica	234	20.01.03	525.090	0
Apa, canal si salubritate	235	20.01.04	55.000	0
Carburanti si lubrifianti	236	20.01.05	35.000	0
Posta, telecomunicatii, radio, tv, internet	237	20.01.08	484.000	16.720
Materiale si prestari de servicii cu caracter functional	238	20.01.09	200.000	3.662
Alte bunuri si servicii pentru intretinere si functionare	239	20.01.30	1.035.000	155.041
Reparatii curente	240	20.02	300.000	67.651
Bunuri de natura obiectelor de inventar	241	20.05	235.000	4.488
Uniforme si echipament	242	20.05.01	5.000	0
Alte obiecte de inventar	243	20.05.30	230.000	4.488
Deplasari, detasari, transferari	244	20.06	82.000	0
Deplasari interne, detasari, transferari	245	20.06.01	78.000	0
Deplasari in strainatate	246	20.06.02	4.000	0
Carti, publicatii si materiale documentare	247	20.11	15.000	0
consultanta si expertiza	248	20.12	30.000	0
Pregatire profesionala	249	20.13	45.000	0
Cheltuieli judiciare si extrajudiciare derivate din actiuni in reprezentarea intereselor statului, potrivit dispozitiilor legale	250	20.25	100.000	0
Alte cheltuieli	251	20.30	845.000	48.023
Reclama si publicitate	252	20.30.01	620.000	11.846
Protocol si reprezentare	253	20.30.02	5.000	0
Prime de asigurare non-viata	254	20.30.03	60.000	0
Chirii	255	20.30.04	110.000	36.177
alte cheltuieli cu bunuri si servicii	256	20.30.30	50.000	0
CHELTUIELI DE CAPITAL	257	70	874.270	0
TITLUL XIII ACTIVE NEFINANCIARE	258	71	874.270	0
Active fixe	259	71.01	874.270	0
Constructii	260	71.01.01	0	0

DENUMIREA INDICATORILOR

	Cod rand	Cod indicator	Program	Din care credite bugetare destinate stingerii platilor restante
Masini, echipamente si mijloace de transport	261	71.01.02	170.000	0
Mobilier, aparatura biroutica si alte active corporale	262	71.01.03	524.140	0
Alte active fixe	263	71.01.30	180.130	0
Din total capitol				
Autoritati executive si legislative	264	51.02.01	18.753.360	307.544
Autoritati executive	265	51.02.01.03	18.753.360	307.544
<b>Alte servicii publice generale</b>	<b>266</b>	<b>54.02</b>	<b>4.882.550</b>	<b>0</b>
CHELTUIELI CURENTE	267	01	4.882.550	0
TITLUL I CHELTUIELI DE PERSONAL	268	10	1.355.500	0
Cheltuieli salariale in bani	269	10.01	1.085.700	0
Salarii de baza	270	10.01.01	1.076.500	0
Indemnizatii de delegare	271	10.01.13	2.000	0
Alte drepturi salariale in bani	272	10.01.30	7.200	0
Cheltuieli salariale in natura	273	10.02	40.000	0
Tichete de vacanta	274	10.02.06	40.000	0
Contributii	275	10.03	229.800	0
Contributii de asigurari sociale de stat	276	10.03.01	168.000	0
Contributii de asigurari de somaj	277	10.03.02	8.400	0
Contributii de asigurari sociale de sanatate	278	10.03.03	48.000	0
Prime de asigurare viata platite de angajator pentru angajati	279	10.03.05	1.400	0
Contributii pentru concedii si indemnizatii	280	10.03.06	4.000	0
<b>TITLUL II BUNURI SI SERVICII</b>	<b>281</b>	<b>20</b>	<b>145.000</b>	<b>0</b>
Bunuri si servicii	282	20.01	15.000	0
Furnituri de birou	283	20.01.01	0	0
Materiale si prestari de servicii cu caracter functional	284	20.01.09	15.000	0
Bunuri de natura obiectelor de inventar	285	20.05	5.000	0
Alte obiecte de inventar	286	20.05.30	5.000	0
Deplasari, detasari, transferari	287	20.06	5.000	0
Deplasari interne, detasari, transferari	288	20.06.01	5.000	0
Alte cheltuieli	289	20.30	120.000	0

DENUMIREA INDICATORILOR

	Cod rand	Cod indicator	Program	Din care credite bugetare destinate stingerii platilor restante
Prime de asigurare non-viata	290	20.30.03	15.000	0
alte cheltuieli cu bunuri si servicii	291	20.30.30	105.000	0
<b>TITLUL V FONDURI DE REZERVA</b>	292	50	3.382.050	0
Fond de rezerva bugetara la dispozitia autoritatilor locale	293	50.04	3.382.050	0
<b>CHELTUIELI DE CAPITAL</b>	294	70	0	0
Din total capitol				
Fond de rezerva bugetara la dispozitia autoritatilor locale	295	54.02.05	3.382.050	0
Servicii publice comunitare de evidenta a persoanelor	296	54.02.10	1.430.500	0
Alte servicii publice generale	297	54.02.50	70.000	0
<b>Tranzactii privind datoria publica si imprumuturi</b>	298	55.02	4.604.000	0
<b>CHELTUIELI CURENTE</b>	299	01	4.604.000	0
<b>TITLUL II BUNURI SI SERVICII</b>	300	20	154.000	0
Bunuri si servicii	301	20.01	0	0
Furnituri de birou	302	20.01.01	0	0
comisioane si alte costuri aferente imprumuturilor	303	20.24	154.000	0
Comisioane si alte costuri aferente imprumuturilor externe	304	20.24.01	4.000	0
Comisioane si alte costuri aferente imprumuturilor interne	305	20.24.02	150.000	0
<b>TITLUL III DOBANZI</b>	306	30	4.450.000	0
Dobanzi aferente datoriei publice interne	307	30.01	770.000	0
Dobanzi aferente datoriei publice interne directe	308	30.01.01	770.000	0
Dobanzi aferente datoriei publice externe	309	30.02	3.680.000	0
Dobanzi aferente datoriei publice externe locale	310	30.02.05	3.680.000	0
<b>CHELTUIELI DE CAPITAL</b>	311	70	0	0
Din total capitol				
Transferuri din bugetul de stat catre bugetul asigurarilor sociale de stat	312	55.02.00	4.604.000	0
<b>Partea a II-a APARARE, ORDINE PUBLICA SI SIGURANTA NATIONALA</b>	313	59.02	8.891.300	189.408
<b>Ordine publica si siguranta nationala</b>	314	61.02	8.891.300	189.408
<b>CHELTUIELI CURENTE</b>	315	01	8.286.300	179.290
<b>TITLUL I CHELTUIELI DE PERSONAL</b>	316	10	6.900.000	0



DENUMIREA INDICATORILOR

	Cod rand	Cod indicator	Program	Din care credite bugetare destinate stingerii platilor restante
Cheltuieli salariale in bani	317	10.01	4.418.650	0
Salarii de baza	318	10.01.01	4.015.650	0
Sporuri pentru conditii de munca	319	10.01.05	370.000	0
Indemnizatii de delegare	320	10.01.13	1.000	0
Alte drepturi salariale in bani	321	10.01.30	32.000	0
Cheltuieli salariale in natura	322	10.02	1.546.350	0
Norme de hrana	323	10.02.02	1.368.000	0
Tichete de vacanta	324	10.02.06	178.350	0
Contributii	325	10.03	935.000	0
Contributii de asigurari sociale de stat	326	10.03.01	680.000	0
Contributii de asigurari de somaj	327	10.03.02	22.000	0
Contributii de asigurari sociale de sanatate	328	10.03.03	224.000	0
Contributii de asigurari pentru accidente de munca si boli profesionale	329	10.03.04	5.000	0
Contributii pentru concedii si indemnizatii	330	10.03.06	4.000	0
<b>TITLUL II BUNURI SI SERVICII</b>	331	20	1.316.300	179.290
Bunuri si servicii	332	20.01	518.058	1.850
Furnituri de birou	333	20.01.01	6.720	0
Materiale pentru curatenie	334	20.01.02	4.000	0
Carburanti si lubrifianti	335	20.01.05	75.500	0
Piese de schimb	336	20.01.06	4.000	0
Materiale si prestari de servicii cu caracter functional	337	20.01.09	58.139	100
Alte bunuri si servicii pentru intretinere si functionare	338	20.01.30	369.699	1.750
Reparatii curente	339	20.02	169.163	18.625
Medicamente si materiale sanitare	340	20.04	4.380	0
Medicamente	341	20.04.01	1.880	0
Materiale sanitare	342	20.04.02	1.500	0
Dezinfectanti	343	20.04.04	1.000	0
Bunuri de natura obiectelor de inventar	344	20.05	346.905	130.015
Uniforme si echipament	345	20.05.01	276.255	130.015
Alte obiecte de inventar	346	20.05.30	70.650	0

DENUMIREA INDICATORILOR

	Cod rand	Cod indicator	Program	Din care credite bugetare destinate stingerii platilor restante
Deplasari, detasari, transferari	347	20.06	17.500	0
Deplasari interne, detasari, transferari	348	20.06.01	17.500	0
Pregatire profesionala	349	20.13	24.000	0
Protectia muncii	350	20.14	5.000	0
Alte cheltuieli	351	20.30	231.294	28.800
Prime de asigurare non-viata	352	20.30.03	34.000	0
alte cheltuieli cu bunuri si servicii	353	20.30.30	197.294	28.800
TITLUL XI ALTE CHELTUIELI	354	59	70.000	0
Despagubiri civile	355	59.17	70.000	0
CHELTUIELI DE CAPITAL	356	70	605.000	10.118
TITLUL XIII ACTIVE NEFINANCIARE	357	71	605.000	10.118
Active fixe	358	71.01	605.000	10.118
Constructii	359	71.01.01	0	0
Masini, echipamente si mijloace de transport	360	71.01.02	183.000	0
Mobilier, aparatura biroutica si alte active corporale	361	71.01.03	172.000	10.118
Alte active fixe	362	71.01.30	250.000	0
Din total capitol				
Ordine publica	363	61.02.03	8.273.000	189.408
Politie locala	364	61.02.03.04	8.273.000	189.408
Protectie civila si protectie contra incendiilor (protectie civila nonmilitara)	365	61.02.05	618.300	0
<b>Partea a III-a CHELTUIELI SOCIAL-CULTURALE</b>	<b>366</b>	<b>64.02</b>	<b>183.021.036</b>	<b>5.318.665</b>
Invatamant	367	65.02	126.350.660	4.063.919
CHELTUIELI CURENTE	368	01	115.766.690	2.804.588
TITLUL I CHELTUIELI DE PERSONAL	369	10	87.044.000	0
Cheltuieli salariale in bani	370	10.01	70.684.050	0
Salarii de baza	371	10.01.01	63.340.548	0
Sporuri pentru conditii de munca	372	10.01.05	52.000	0
Alte sporuri	373	10.01.06	636.990	0
Fond pentru posturi ocupate prin cumul	374	10.01.10	737.900	0
fond aferent platii cu ora	375	10.01.11	5.862.212	0

DENUMIREA INDICATORILOR

	Cod rand	Cod indicator	Program	Din care credite bugetare destinate stingerii platilor restante
Alte drepturi salariale in bani	376	10.01.30	54.400	0
Contributii	377	10.03	16.359.950	0
Contributii de asigurari sociale de stat	378	10.03.01	11.345.658	0
Contributii de asigurari de somaj	379	10.03.02	385.815	0
Contributii de asigurari sociale de sanatate	380	10.03.03	3.689.994	0
Contributii de asigurari pentru accidente de munca si boli profesionale	381	10.03.04	145.653	0
Contributii pentru concedii si indemnizatii	382	10.03.06	792.830	0
TITLUL II BUNURI SI SERVICII	383	20	20.044.360	903.061
Bunuri si servicii	384	20.01	11.419.892	134.376
Furnituri de birou	385	20.01.01	192.400	1.040
Materiale pentru curatenie	386	20.01.02	384.896	5.160
incalzit, iluminat si forta motrica	387	20.01.03	6.371.391	2.074
Apa, canal si salubritate	388	20.01.04	1.438.200	0
Carburanti si lubrifianti	389	20.01.05	23.500	0
Piese de schimb	390	20.01.06	18.200	0
Transport	391	20.01.07	164.000	0
Posta, telecomunicatii, radio, tv, internet	392	20.01.08	242.700	288
Materiale si prestari de servicii cu caracter functional	393	20.01.09	357.995	14.510
Alte bunuri si servicii pentru intretinere si functionare	394	20.01.30	2.226.610	111.304
Reparatii curente	395	20.02	6.574.077	613.160
Medicamente si materiale sanitare	396	20.04	5.000	0
Medicamente	397	20.04.01	5.000	0
Bunuri de natura obiectelor de inventar	398	20.05	1.440.346	128.140
Uniforme si echipament	399	20.05.01	13.000	0
Lenjerie si accesorii de pat	400	20.05.03	52.000	0
Alte obiecte de inventar	401	20.05.30	1.375.346	128.140
Deplasari, detasari, transferari	402	20.06	32.200	0
Deplasari interne, detasari, transferari	403	20.06.01	32.200	0
Materiale de laborator	404	20.09	6.000	0
Carti, publicatii si materiale documentare	405	20.11	69.330	0

DENUMIREA INDICATORILOR

	Cod rand	Cod indicator	Program	Din care credite bugetare destinate stingerii platilor restante
consultanta si expertiza	406 20.12		16.000	0
Pregatire profesionala	407 20.13		325.955	27.385
Protectia muncii	408 20.14		27.260	0
Alte cheltuieli	409 20.30		128.300	0
Prime de asigurare non-viata	410 20.30.03		7.000	0
alte cheltuieli cu bunuri si servicii	411 20.30.30		121.300	0
TITLUL VI TRANSFERURI INTRE UNITATI ALE ADMINISTRATIEI PUBLICE	412 51		400.000	0
Transferuri curente	413 51.01		400.000	0
Transferuri catre institutii publice	414 51.01.01		400.000	0
TITLUL VII ALTE TRANSFERURI	415 55		4.732.607	0
A. Transferuri interne	416 55.01		4.732.607	0
Finantarea învățământului particular sau confesional acreditat	417 55.01.63		4.732.607	0
TITLUL VIII PROIECTE CU FINANTARE DIN FONDURI EXTERNE NERAMBURSABILE (FEN) POSTADERARE	418 56		1.897.530	1.897.521
Programa din Fondul European de Dezvoltare Regionala (FEDR)	419 56.01		1.897.530	1.897.521
Cheltuieli neeligibile	420 56.01.03		1.897.530	1.897.521
TITLUL IX ASISTENTA SOCIALA	421 57		1.198.193	4.006
Ajutoare sociale	422 57.02		1.198.193	4.006
Ajutoare sociale in numerar	423 57.02.01		660.693	0
Ajutoare sociale in natura	424 57.02.02		450.000	4.006
Tichete de cresa si tichete sociale pentru gradinita	425 57.02.03		87.500	0
TITLUL XI ALTE CHELTUIELI	426 59		450.000	0
Burse	427 59.01		450.000	0
CHELTUIELI DE CAPITAL	428 70		10.583.970	1.259.331
TITLUL XIII ACTIVE NEFINANCIARE	429 71		10.583.970	1.259.331
Active fixe	430 71.01		9.694.120	1.020.790
Constructii	431 71.01.01		4.562.938	203.158
Masini, echipamente si mijloace de transport	432 71.01.02		323.000	0
Mobilier, aparatura birou si alte active corporale	433 71.01.03		618.126	259.168
Alte active fixe	434 71.01.30		4.200.056	558.464
Reparatii capitale aferente activelor fixe	435 71.03		889.850	238.541

DENUMIREA INDICATORILOR

	Cod rand	Cod indicator	Program	Din care credite bugetare destinate stingerii platilor restante
Din total capitol				
Invatamant prescolar si primar	436	65.02.03	33.554.691	263.939
Invatamant prescolar	437	65.02.03.01	18.221.596	247.849
Invatamant primar	438	65.02.03.02	15.333.095	16.090
Invatamant secundar	439	65.02.04	91.876.580	3.799.980
Invatamant secundar inferior	440	65.02.04.01	27.974.758	828.949
Invatamant secundar superior	441	65.02.04.02	61.258.245	2.971.031
Invatamant profesional	442	65.02.04.03	2.643.577	0
Invatamant postliceal	443	65.02.05	790.282	0
Alte cheltuieli in domeniul invatamantului	444	65.02.50	129.107	0
<b>Sanatate</b>	<b>445</b>	<b>66.02</b>	<b>3.722.120</b>	<b>10.000</b>
CHELTUIELI CURENTE	446	01	3.621.640	10.000
TITLUL I CHELTUIELI DE PERSONAL	447	10	2.525.000	0
Cheltuieli salariale in bani	448	10.01	1.995.000	0
Salarii de baza	449	10.01.01	1.995.000	0
Cheltuieli salariale in natura	450	10.02	80.000	0
Tichete de vacanta	451	10.02.06	80.000	0
Contributii	452	10.03	450.000	0
Contributii de asigurari sociale de stat	453	10.03.01	325.000	0
Contributii de asigurari de somaj	454	10.03.02	10.520	0
Contributii de asigurari sociale de sanatate	455	10.03.03	106.900	0
Contributii de asigurari pentru accidente de munca si boli profesionale	456	10.03.04	3.100	0
Prime de asigurare viata platite de angajator pentru angajati	457	10.03.05	480	0
Contributii pentru concedii si indemnizatii	458	10.03.06	4.000	0
<b>TITLUL II BUNURI SI SERVICII</b>	<b>459</b>	<b>20</b>	<b>96.640</b>	<b>10.000</b>
Bunuri si servicii	460	20.01	30.000	10.000
Furnituri de birou	461	20.01.01	0	0
Alte bunuri si servicii pentru intretinere si functionare	462	20.01.30	30.000	10.000
Medicamente si materiale sanitare	463	20.04	61.000	0
Medicamente	464	20.04.01	21.000	0

DENUMIREA INDICATORILOR

	Cod rand	Cod indicator	Program	Din care credite bugetare destinate stingerii platilor restante
Materiale sanitare	465	20.04.02	40.000	0
Alte cheltuieli	466	20.30	5.640	0
alte cheltuieli cu bunuri si servicii	467	20.30.30	5.640	0
<b>TITLUL VI TRANSFERURI INTRE UNITATI ALE ADMINISTRATIEI PUBLICE</b>	468	51	1.000.000	0
Transferuri curente	469	51.01	1.000.000	0
Transferuri din bugetele consiliilor locale si judetene pentru acordarea unor ajutoare catre unitatile administrativ-teritoriale in situatii de extrema dificultate	470	51.01.24	1.000.000	0
<b>CHELTUIELI DE CAPITAL</b>	471	70	100.480	0
<b>TITLUL XIII ACTIVE NEFINANCIARE</b>	472	71	100.480	0
Active fixe	473	71.01	100.480	0
Constructii	474	71.01.01	0	0
Masini, echipamente si mijloace de transport	475	71.01.02	100.480	0
Din total capital				
476	66.02.06	0	0	0
477	66.02.06.01	0	0	0
478	66.02.08	2.722.120	2.722.120	10.000
479	66.02.50	1.000.000	1.000.000	0
480	66.02.50.50	1.000.000	1.000.000	0
<b>Cultura, recreere si religie</b>	481	67.02	30.992.856	988.899
<b>CHELTUIELI CURENTE</b>	482	01	23.393.730	522.642
<b>TITLUL I CHELTUIELI DE PERSONAL</b>	483	10	5.520.000	0
Cheltuieli salariale in bani	484	10.01	4.309.500	0
Salarii de baza	485	10.01.01	4.068.000	0
Sporuri pentru conditii de munca	486	10.01.05	240.000	0
Indemnitatii de delegare	487	10.01.13	1.500	0
Cheltuieli salariale in natura	488	10.02	240.000	0
Tichete de vacanta	489	10.02.06	240.000	0
Contributii	490	10.03	970.500	0
Contributii de asigurari sociale de stat	491	10.03.01	703.000	0
Contributii de asigurari de somaj	492	10.03.02	22.000	0

DENUMIREA INDICATORILOR

Cod rand	Cod indicator	Program	Din care credite bugetare destinate stingerii platilor restante
	493	10.03.03	0
Contributii de asigurari sociale de sanatate			225.000
Contributii de asigurari pentru accidente de munca si boli profesionale	494	10.03.04	7.910
Prime de asigurare viata platite de angajator pentru angajati	495	10.03.05	8.590
Contributii pentru concedii si indemnizatii	496	10.03.06	4.000
<b>TITLUL II BUNURI SI SERVICII</b>	497	20	5.909.130
Bunuri si servicii	498	20.01	3.941.130
Furnituri de birou	499	20.01.01	12.300
Material pentru curatenie	500	20.01.02	70.000
Incalzit, iluminat si forta motrica	501	20.01.03	670.000
Apa, canal si salubritate	502	20.01.04	227.000
Carburanti si lubrifianti	503	20.01.05	480.100
Posta, telecomunicatii, radio, tv, internet	504	20.01.08	18.000
Material si prestari de servicii cu caracter functional	505	20.01.09	1.000.000
Alte bunuri si servicii pentru intretinere si functionare	506	20.01.30	1.463.730
Reparatii curente	507	20.02	710.000
Medicamente si materiale sanitare	508	20.04	4.000
Material sanitare	509	20.04.02	4.000
Bunuri de natura obiectelor de inventar	510	20.05	747.000
Uniforme si echipament	511	20.05.01	122.000
Alte obiecte de inventar	512	20.05.30	625.000
Deplasari, detasari, transferari	513	20.06	22.000
Deplasari interne, detasari, transferari	514	20.06.01	22.000
Pregatire profesionala	515	20.13	6.000
Protectia muncii	516	20.14	1.000
Alte cheltuieli	517	20.30	478.000
Prime de asigurare non-viata	518	20.30.03	150.000
Chirii	519	20.30.04	120.000
alte cheltuieli cu bunuri si servicii	520	20.30.30	208.000
<b>TITLUL VI TRANSFERURI INTRE UNITATI ALE ADMINISTRATIEI PUBLICE</b>	521	51	3.380.000
Transferuri curente	522	51.01	2.500.000

DENUMIREA INDICATORILOR

	Cod rand	Cod indicator	Program	Din care credite bugetare destinate stingerii platilor restante
Transferuri catre institutii publice	523	51.01.01	2.500.000	0
Varsaminte din privatizare in contul general al trezoreriei statului	524	51.01.20	0	0
Transferuri de capital	525	51.02	880.000	0
Alte transferuri de capital catre institutii publice	526	51.02.29	880.000	0
TITLUL X Proiecte cu finantare din fonduri externe nerambursabile aferente cadrului financiar 2014-2020	527	58	314.600	0
Programa din Fondul European de Dezvoltare Regionala (FEDR)	528	58.01	314.600	0
Finantarea nationala	529	58.01.01	47.190	0
Finantarea externa nerambursabila	530	58.01.02	267.410	0
TITLUL XI ALTE CHELTUIELI	531	59	8.270.000	11.000
Burse	532	59.01	0	0
Programe pentru tineret	533	59.08	50.000	0
Asociatii si fundatii	534	59.11	1.600.000	0
Sustinerea cultelor	535	59.12	3.000.000	0
Actiuni cu caracter stiintific si social-cultural	536	59.22	3.620.000	11.000
CHELTUIELI DE CAPITAL	537	70	7.599.126	466.257
TITLUL XIII ACTIVE NEFINANCIARE	538	71	7.599.126	466.257
Active fixe	539	71.01	7.599.126	466.257
Constructii	540	71.01.01	4.743.000	360.357
Masini, echipamente si mijloace de transport	541	71.01.02	416.626	0
Mobilier, aparatura birotica si alte active corporale	542	71.01.03	292.000	34.900
Alte active fixe	543	71.01.30	2.147.500	71.000
TITLUL XVII RAMBURSARI DE CREDITE	544	81	0	0
Rambursari de credite externe	545	81.01	0	0
Rambursari de credite externe contractate de ordonatorii de credite	546	81.01.01	0	0
Din total capitol				
Servicii culturale	547	67.02.03	5.761.610	78.962
Institutii publice de spectacole si concerte	548	67.02.03.04	4.429.610	78.962
Centre pentru conservarea si promovarea culturii traditionale	549	67.02.03.08	0	0
Consolidarea si restaurarea monumentelor istorice	550	67.02.03.12	1.332.000	0
Alte servicii culturale	551	67.02.03.30	0	0



DENUMIREA INDICATORILOR

Cod rand	Cod indicator	Program	Din care credite bugetare destinate stingerii platilor restante
552	67.02.05	20.268.646	898.937
553	67.02.05.01	5.852.000	349.646
554	67.02.05.03	14.416.646	549.291
555	67.02.50	4.962.600	11.000
556	68.02	21.955.400	255.847
557	01	21.879.400	255.847
558	10	13.314.500	0
559	10.01	10.391.670	0
560	10.01.01	10.390.670	0
561	10.01.13	1.000	0
562	10.02	555.530	0
563	10.02.06	555.530	0
564	10.03	2.367.300	0
565	10.03.01	1.673.000	0
566	10.03.02	59.000	0
567	10.03.03	592.000	0
568	10.03.04	17.860	0
569	10.03.05	1.440	0
570	10.03.06	24.000	0
571	20	2.739.900	255.847
572	20.01	275.400	0
573	20.01.01	6.500	0
574	20.01.02	28.000	0
575	20.01.03	114.300	0
576	20.01.04	13.000	0
577	20.01.05	19.000	0
578	20.01.06	5.000	0
579	20.01.08	13.100	0
580	20.01.09	12.500	0
581	20.01.30	64.000	0

DENUMIREA INDICATORILOR

	Cod rand	Cod indicator	Program	Din care credite bugetare destinate stingerii platilor restante
Reparatii curente	582	20.02	63.000	0
Hrana	583	20.03	2.252.000	255.847
Hrana pentru oameni	584	20.03.01	2.252.000	255.847
Medicamente si materiale sanitare	585	20.04	14.000	0
Medicamente	586	20.04.01	1.000	0
Materiale sanitare	587	20.04.02	3.000	0
Dezinfectanti	588	20.04.04	10.000	0
Bunuri de natura obiectelor de inventar	589	20.05	79.500	0
Uniforme si echipament	590	20.05.01	8.000	0
Lenjerie si accesorii de pat	591	20.05.03	20.000	0
Alte obiecte de inventar	592	20.05.30	51.500	0
Deplasari, detasari, transferari	593	20.06	10.000	0
Deplasari interne, detasari, transferari	594	20.06.01	10.000	0
Carti, publicatii si materiale documentare	595	20.11	1.000	0
Pregatire profesionala	596	20.13	9.000	0
Protectia muncii	597	20.14	5.000	0
Cheltuieli judiciare si extrajudiciare derivate din actiuni in reprezentarea intereselor statului, potrivit dispozitiilor legale	598	20.25	6.000	0
Alte cheltuieli	599	20.30	25.000	0
alte cheltuieli cu bunuri si servicii	600	20.30.30	25.000	0
TITLUL IX ASISTENTA SOCIALA	601	57	5.560.000	0
Asigurari sociale	602	57.01	0	0
Ajutoare sociale	603	57.02	5.560.000	0
Ajutoare sociale in numerar	604	57.02.01	5.560.000	0
TITLUL XI ALTE CHELTUIELI	605	59	265.000	0
Asociatii si fundatii	606	59.11	190.000	0
Actiuni cu caracter stiintific si social-cultural	607	59.22	75.000	0
CHELTUIELI DE CAPITAL	608	70	76.000	0
TITLUL XIII ACTIVE NEFINANCIARE	609	71	76.000	0
Active fixe	610	71.01	76.000	0
Constructii	611	71.01.01	0	0

DENUMIREA INDICATORILOR

	Cod rand	Cod indicator	Program	Din care credite bugetare destinate stingerii platilor restante
Masini, echipamente si mijloace de transport	612	71.01.02	76.000	0
Din total capitol				
Asistenta acordata persoanelor in varsta	613	68.02.04	0	0
Asistenta sociala in caz de boli si invaliditati	614	68.02.05	15.286.230	0
Asistenta sociala in caz de invaliditate	615	68.02.05.02	15.286.230	0
Asistenta sociala pentru familie si copii	616	68.02.06	100.000	0
Ajutoare pentru locuinte	617	68.02.10	0	0
Crese	618	68.02.11	1.700.000	0
Prevenirea excluderii sociale	619	68.02.15	4.869.170	255.847
Ajutor social	620	68.02.15.01	425.000	0
Cantine de ajutor social	621	68.02.15.02	4.444.170	255.847
Alte cheltuieli in domeniul prevenirii excluderii sociale	622	68.02.15.50	0	0
<b>Partea a IV-a SERVICII SI DEZVOLTARE PUBLICA, LOCUINTE, MEDIU SI APE</b>	<b>623</b>	<b>69.02</b>	<b>92.810.727</b>	<b>10.290.541</b>
<b>Locuinte, servicii si dezvoltare publica</b>	<b>624</b>	<b>70.02</b>	<b>57.382.390</b>	<b>2.810.136</b>
CHELTUIELI CURENTE	625	01	43.120.536	2.654.116
TITLUL I CHELTUIELI DE PERSONAL	626	10	4.667.000	0
Cheltuieli salariale in bani	627	10.01	3.678.000	0
Salarii de baza	628	10.01.01	3.615.400	0
Sporuri pentru conditii de munca	629	10.01.05	40.000	0
fond aferent platii cu ora	630	10.01.11	21.600	0
Indemnizatii de delegare	631	10.01.13	1.000	0
Cheltuieli salariale in natura	632	10.02	200.000	0
Tichete de vacanta	633	10.02.06	200.000	0
Contributii	634	10.03	789.000	0
Contributii de asigurari sociale de stat	635	10.03.01	560.000	0
Contributii de asigurari de somaj	636	10.03.02	22.000	0
Contributii de asigurari sociale de sanatate	637	10.03.03	181.810	0
Contributii de asigurari pentru accidente de munca si boli profesionale	638	10.03.04	5.730	0
Prime de asigurare viata platite de angajator pentru angajati	639	10.03.05	11.460	0
Contributii pentru concedii si indemnizatii	640	10.03.06	8.000	0

DENUMIREA INDICATORILOR

	Cod rand	Cod indicator	Program	Din care credite bugetare destinate stingerii platilor restante
TITLUL II BUNURI SI SERVICII	641 20		14.400.330	2.085.112
Bunuri si servicii	642 20.01		12.631.350	1.855.014
Furnituri de birou	643 20.01.01		20.000	0
Materiale pentru curatenie	644 20.01.02		60.000	0
Incaizit, iluminat si forta motrica	645 20.01.03		4.332.990	208.439
Apa, canal si salubritate	646 20.01.04		2.187.720	479.535
Carburanti si lubrifianti	647 20.01.05		80.000	0
Posta, telecomunicatii, radio, tv, internet	648 20.01.08		16.000	0
Materiale si prestari de servicii cu caracter functional	649 20.01.09		2.760.000	539.453
Alte bunuri si servicii pentru intretinere si functionare	650 20.01.30		3.174.640	627.587
Reparatii curente	651 20.02		875.810	94.800
Bunuri de natura obiectelor de inventar	652 20.05		100.000	31.293
Alte obiecte de inventar	653 20.05.30		100.000	31.293
Deplasari, detasari, transferari	654 20.06		2.000	132
Deplasari interne, detasari, transferari	655 20.06.01		2.000	132
Protectia muncii	656 20.14		26.400	0
Alte cheltuieli	657 20.30		764.770	103.873
Prime de asigurare non-viata	658 20.30.03		60.000	0
Chirii	659 20.30.04		9.440	0
alte cheltuieli cu bunuri si servicii	660 20.30.30		695.330	103.873
TITLUL VII ALTE TRANSFERURI	661 55		150.748	0
A. Transferuri interne	662 55.01		150.748	0
Programe de dezvoltare	663 55.01.13		150.748	0
Titlul VIII PROIECTE CU FINANTARE DIN FONDURI EXTERNE NERAMBURSABILE (FEN) POSTADERARE	664 56		23.902.458	569.004
Programe din Fondul European de Dezvoltare Regionala (FEDR )	665 56.01		59.110	0
Finantarea nationala	666 56.01.01		0	0
Finantarea Uniunii Europene	667 56.01.02		59.110	0
Programul de cooperare elvetiano-Roman vizand reducerea disparitatilor economice si sociale in cadrul Uniunii Europene extinse	668 56.25		23.843.348	569.004
Finantarea nationala	669 56.25.01		1.965.903	103.388

DENUMIREA INDICATORILOR

	Cod rand	Cod indicator	Program	Din care credite bugetare restante
Finantarea externa nerambursabila	670	56.25.02	21.809.536	465.616
Cheituieii neeligibile	671	56.25.03	67.909	0
CHELTUIELI DE CAPITAL	672	70	14.261.854	156.020
TITLUL XIII ACTIVE NEFINANCIARE	673	71	14.261.854	156.020
Active fixe	674	71.01	14.261.854	156.020
Constructii	675	71.01.01	10.148.360	98.920
Mobilier, aparatura biroutica si alte active corporale	676	71.01.03	493.800	0
Alte active fixe	677	71.01.30	3.619.694	57.100
Din total capitol				
Alimentare cu apa si amenajari hidrotehnice	678	70.02.05	775.748	0
Alimentare cu apa	679	70.02.05.01	775.748	0
Amenajari hidrotehnice	680	70.02.05.02	0	0
Iluminat public si electrificari rurale	681	70.02.06	31.971.908	1.340.424
Alimentare cu gaze naturale in localitati	682	70.02.07	2.000.000	0
Alte servicii in domeniul locuintei, serviciilor si dezvoltarii comunale	683	70.02.50	22.634.734	1.469.712
<b>Protectia mediului</b>	<b>684</b>	<b>74.02</b>	<b>35.428.337</b>	<b>7.480.405</b>
CHELTUIELI CURENTE	685	01	33.028.337	7.480.405
TITLUL II BUNURI SI SERVICII	686	20	30.367.780	7.439.777
Bunuri si servicii	687	20.01	30.084.950	7.424.817
Furnituri de birou	688	20.01.01	0	0
Materiale pentru curatenie	689	20.01.02	2.000	0
Incalzit, iluminat si forta motrica	690	20.01.03	2.500	0
Apa, canal si salubritate	691	20.01.04	29.344.750	7.351.498
Carburanti si lubrifianti	692	20.01.05	14.400	0
Materiale si prestari de servicii cu caracter functional	693	20.01.09	1.000	0
Alte bunuri si servicii pentru intretinere si functionare	694	20.01.30	720.300	73.319
Reparatii curente	695	20.02	50.000	0
Hrana	696	20.03	170.600	14.960
Hrana pentru animale	697	20.03.02	170.600	14.960
Bunuri de natura obiectelor de inventar	698	20.05	5.000	0

DENUMIREA INDICATORILOR

	Cod rand	Cod indicator	Program	Din care credite bugetare restante
Uniforme si echipament	699	20.05.01	5.000	0
Deplasari, detasari, transferari	700	20.06	3.100	0
Deplasari interne, detasari, transferari	701	20.06.01	3.100	0
Alte cheltuieli	702	20.30	54.130	0
Chirii	703	20.30.04	4.130	0
alte cheltuieli cu bunuri si servicii	704	20.30.30	50.000	0
<b>TITLUL VII ALTE TRANSFERURI</b>	705	55	2.484.337	40.628
A. Transferuri interne	706	55.01	2.484.337	40.628
Programe de dezvoltare	707	55.01.13	2.393.337	0
Transferuri din bugetul local catre asociatiile de dezvoltare intercomunitara	708	55.01.42	91.000	40.628
Transferuri din bugetul local catre asocieri externe nerambursabile aferente cadrului financiar 2014-2020	709	58	176.220	0
<b>TITLUL X Proiecte cu finantare din fonduri externe nerambursabile aferente cadrului financiar 2014-2020</b>	710	58.01	176.220	0
Programe din Fondul European de Dezvoltare Regionala (FEDR)	711	58.01.01	26.436	0
Finantarea nationala	712	58.01.02	149.784	0
Finantarea externa nerambursabila	713	70	0	0
<b>CHELTUIELI DE CAPITAL</b>	714	81	2.400.000	0
<b>TITLUL XVII RAMBURSARI DE CREDITE</b>	715	81.01	2.400.000	0
Rambursari de credite externe	716	81.01.01	0	0
Rambursari de credite externe contractate de ordonatorii de credite	717	81.01.05	2.400.000	0
Rambursari de credite aferente datoriei publice externe locale				
Din total capitol				
Reducerea si controlul poluarii	718	74.02.03	176.220	0
Salubritate si gestiunea deseurilor	719	74.02.05	32.386.017	7.480.405
Salubritate	720	74.02.05.01	30.367.780	7.439.777
Colectarea, tratarea si distrugerea deseurilor	721	74.02.05.02	2.018.237	40.628
Canalizarea si tratarea apelor reziduale	722	74.02.06	2.866.100	0
<b>Partea a V-a ACTIUNI ECONOMICE</b>	723	79.02	92.909.457	12.567.561
Actiuni generale economice, comerciale si de munca	724	80.02	2.595.020	0
<b>CHELTUIELI CURENTE</b>	725	01	2.595.020	0
Titlul VIII PROIECTE CU FINANTARE DIN FONDURI EXTERNE NERAMBURSABILE (FEN) POSTADERARE	726	56	28.000	0
Programe din Fondul European de Dezvoltare Regionala (FEDR )	727	56.01	28.000	0

DENUMIREA INDICATORILOR

	Cod rand	Cod indicator	Program	Din care credite bugetare destinate stingerii platilor restante
Cheltuieli neeligibile	728	56.01.03	28.000	0
TITLUL X Proiecte cu finantare din fonduri externe nerambursabile aferente cadrului financiar 2014-2020	729	58	2.567.020	0
Programe din Fondul European de Dezvoltare Regionala (FEDR)	730	58.01	2.345.000	0
Cheltuieli neeligibile	731	58.01.03	2.345.000	0
Programe din Fondul Social European (FSE)	732	58.02	222.020	0
Finantarea nationala	733	58.02.01	11.100	0
Finantarea externa nerambursabila	734	58.02.02	210.920	0
CHELTUIELI DE CAPITAL	735	70	0	0
Din total capital				
Actiuni generale economice si comerciale	736	80.02.01	2.595.020	0
Programe de dezvoltare regionala si sociala	737	80.02.01.10	2.595.020	0
Alte cheltuieli pentru actiuni generale economice si comerciale	738	80.02.01.30	0	0
<b>Combustibili si energie</b>	<b>739</b>	<b>81.02</b>	<b>39.485.700</b>	<b>0</b>
CHELTUIELI CURENTE	740	01	28.454.900	0
TITLUL II BUNURI SI SERVICII	741	20	6.454.900	0
Alte cheltuieli	742	20.30	6.454.900	0
alte cheltuieli cu bunuri si servicii	743	20.30.30	6.454.900	0
TITLUL IV SUBVENTII	744	40	22.000.000	0
Subventii pe produse	745	40.01	0	0
Subventii pentru acoperirea diferentelor de pret si tarif	746	40.03	22.000.000	0
CHELTUIELI DE CAPITAL	747	70	4.150.800	0
TITLUL XIII ACTIVE NEFINANCIARE	748	71	4.150.800	0
Active fixe	749	71.01	4.150.800	0
Constructii	750	71.01.01	4.150.800	0
TITLUL XVII RAMBURSARI DE CREDITE	751	81	6.880.000	0
Rambursari de credite externe	752	81.01	5.800.000	0
Rambursari de credite externe contractate de ordonatorii de credite	753	81.01.01	0	0
Rambursari de credite aferente datoriei publice externe locale	754	81.01.05	5.800.000	0
Rambursari de credite interne	755	81.02	1.080.000	0
Rambursari de credite aferente datoriei publice interne locale	756	81.02.05	1.080.000	0

DENUMIREA INDICATORILOR

	Cod rand	Cod indicator	Program	Din care credite bugetare destinate slingerii platilor restante
Din total capitol				
Energie termica	757	81.02.06	23.080.000	0
Alte cheltuieli privind combustibilii si energia	758	81.02.50	16.405.700	0
<b>Transporturi</b>	<b>759</b>	<b>84.02</b>	<b>50.828.737</b>	<b>12.567.561</b>
CHELTUIELI CURENTE	760	01	38.883.547	12.338.561
TITLUL II BUNURI SI SERVICII	761	20	20.171.910	12.338.561
Bunuri si servicii	762	20.01	130.000	0
Furnituri de birou	763	20.01.01	0	0
Alte bunuri si servicii pentru intretinere si functionare	764	20.01.30	130.000	0
Reparatii curente	765	20.02	19.967.600	12.338.561
Deplasari, detasari, transferari	766	20.06	2.400	0
Deplasari interne, detasari, transferari	767	20.06.01	2.400	0
Alte cheltuieli	768	20.30	71.910	0
Prime de asigurare non-viata	769	20.30.03	30.010	0
alte cheltuieli cu bunuri si servicii	770	20.30.30	41.900	0
TITLUL IV SUBVENTII	771	40	7.014.000	0
Subventii pe produse	772	40.01	0	0
Subventii pentru acoperirea diferentelor de pret si tarif	773	40.03	7.014.000	0
Titulul VIII PROIECTE CU FINANTARE DIN FONDURI EXTERNE NERAMBURSABILE (FEN) POSTADERARE	774	56	11.697.637	0
Programe din Fondul European de Dezvoltare Regionala (FEDR)	775	56.01	0	0
Finantarea nationala	776	56.01.01	0	0
Programul de cooperare elvetiano-Roman vizand reducerea disparitatilor economice si sociale in cadrul Uniunii Europene extinse	777	56.25	11.697.637	0
Finantarea nationala	778	56.25.01	2.037.732	0
Finantarea externa nerambursabila	779	56.25.02	8.256.068	0
Cheltuieli neeligibile	780	56.25.03	1.403.837	0
CHELTUIELI DE CAPITAL	781	70	10.675.190	229.000
TITLUL XIII ACTIVE NEFINANCIARE	782	71	10.675.190	229.000
Active fixe	783	71.01	10.675.190	229.000
Constructii	784	71.01.01	10.446.190	0



DENUMIREA INDICATORILOR

	Cod rand	Cod indicator	Program	Din care credite bugetare destinate stingerii platilor restante
Masini, echipamente si mijloace de transport	785	71.01.02	229.000	229.000
<b>TITLUL XVII RAMBURSARI DE CREDITE</b>	786	81	1.270.000	0
Rambursari de credite externe	787	81.01	0	0
Rambursari de credite externe contractate de ordonatorii de credite	788	81.01.01	0	0
Rambursari de credite interne	789	81.02	1.270.000	0
Rambursari de credite aferente datoriei publice interne locale	790	81.02.05	1.270.000	0
Din total capitol				
Transport rutier	791	84.02.03	50.828.737	12.567.561
Transport in comun	792	84.02.03.02	19.112.547	229.000
Strazi	793	84.02.03.03	31.716.190	12.338.561
<b>Partea a VII-a REZERVE, EXCEDENT/DEFICIT</b>	794	96.02	0	0
<b>REZERVE</b>	795	97.02	0	0
<b>EXCEDENT</b>	796	98.02	0	0
<b>DEFICIT</b>	797	99.02	123.159	0
<b>SECTIUNEA FUNCTIONARE</b>				
<b>SECTIUNEA FUNCTIONARE</b>	1		312.847.190	
<b>TOTAL VENITURI</b>	2	00.01	312.847.190	
<b>VENITURI PROPRII</b>	3	49.90	244.656.806	
<b>I. VENITURI CURENTE</b>	4	00.02	312.763.290	
<b>A. VENITURI FISCALE</b>	5	00.03	308.579.706	
<b>A1. IMPOZIT PE VENIT, PROFIT SI CASTIGURI DIN CAPITAL</b>	6	00.04	113.652.000	
<b>A12. IMPOZIT PE VENIT, PROFIT, SI CASTIGURI DIN CAPITAL DE LA PERSOANE FIZICE</b>	7	00.06	113.652.000	
<b>Impozit pe venit</b>	8	03.02	3.000.000	
<b>Impozitul pe veniturile din transferul proprietatilor imobiliare din patrimoniul personal</b>	9	03.02.18	3.000.000	
<b>Cote si sume defalcate din impozitul pe venit</b>	10	04.02	110.652.000	
<b>Cote defalcate din impozitul pe venit</b>	11	04.02.01	110.000.000	
<b>Sume alocate din cotele defalcate din impozitul pe venit pentru echilibrarea bugetelor locale</b>	12	04.02.04	652.000	
<b>A3. IMPOZITE SI TAXE PE PROPRIETATE</b>	13	00.09	51.660.996	
<b>Impozite si taxe pe proprietate</b>	14	07.02	51.660.996	

DENUMIREA INDICATORILOR

	Cod rand	Cod indicator	Program	Din care credite bugetare destinate stingerii platilor restante
Impozit pe cladiri	15	07.02.01	41.131.931	
Impozit pe cladiri - PF	16	07.02.01.01	7.500.000	
Impozit pe cladiri - PJ	17	07.02.01.02	33.631.931	
Impozit pe terenuri	18	07.02.02	7.050.000	
Impozit pe terenuri - PF	19	07.02.02.01	3.000.000	
Impozit pe terenuri - PJ	20	07.02.02.02	4.000.000	
Impozit pe terenurile extravilane	21	07.02.02.03	50.000	
Taxe judiciare de timbru, taxe de timbru pentru activitatea notariala si alte taxe de timbru -- La bugetul de stat = restante anii anteriori =	22	07.02.03	3.179.065	
Alte impozite si taxe de proprietate	23	07.02.50	300.000	
<b>A4. IMPOZITE SI TAXE PE BUNURI SI SERVICII</b>	24	00.10	143.266.710	
<b>Sume defalcate din TVA</b>	25	11.02	116.342.900	
Sume defalcate din taxa pe valoarea adaugata pentru finantarea cheltuielilor descentralizate la nivelul comunelor, oraselor, municipiilor, sectoarelor si Municipiului Bucuresti	26	11.02.02	110.589.900	
Sume defalcate din TVA pt echilibrarea bugetelor locale	27	11.02.06	1.062.000	
Sume defalcate din taxa pe valoarea adaugata pentru finantarea invatamântului particular sau confesional acreditat	28	11.02.09	4.691.000	
Alte impozite si taxe generale pe bunuri si servicii	29	12.02	5.000	
Taxe hoteliere	30	12.02.07	5.000	
Taxe pe servicii specifice	31	15.02	245.000	
Impozit pe spectacole	32	15.02.01	245.000	
Taxe pe utilizarea bunurilor, autorizarea utilizarii bunurilor sau pe desfasurarea de activitati	33	16.02	26.673.810	
Taxa asupra mijloacelor de transport	34	16.02.02	21.930.487	
Taxa asupra mijloacelor de transport - PF	35	16.02.02.01	12.430.487	
Taxa asupra mijloacelor de transport - PJ	36	16.02.02.02	9.500.000	
Taxe si tarife pentru eliberarea de licente si autorizatii de functionare	37	16.02.03	4.000.000	
Alte taxe pe utilizarea bunurilor, autorizarea utilizarii bunurilor sau pe desfasurare de activitati	38	16.02.50	743.323	
<b>C. VENITURI NEFISCALE</b>	39	00.12	4.183.584	
<b>C1. VENITURI DIN PROPRIETATE</b>	40	00.13	15.000.000	
Venituri din proprietate	41	30.02	15.000.000	
Venituri din concesiuni si inchirieri	42	30.02.05	5.000.000	

DENUMIREA INDICATORILOR

	Cod rand	Cod Indicator	Program	Din care credite bugetare destinate stingerii platilor restante
Alte venituri din concesiuni si inchirieri de catre institutiile publice	43	30.02.05.30	5.000.000	
Alte venituri din proprietate	44	30.02.50	10.000.000	
<b>C2. VANZARI DE BUNURI SI SERVICII</b>	<b>45</b>	<b>00.14</b>	<b>-10.816.416</b>	
Venituri din prestari de servicii si alte activitati	46	33.02	5.220.000	
Venituri din prestari de servicii	47	33.02.08	5.000.000	
Contributia parintilor sau sustinatorilor legali pentru intretinerea copiilor in crese	48	33.02.10	120.000	
Contributia persoanelor beneficiare ale cantinelor de ajutor social	49	33.02.12	100.000	
<b>Venituri din taxe administrative, eliberari de permise</b>	<b>50</b>	<b>34.02</b>	<b>200.000</b>	
Taxe extrajudiciare de timbru	51	34.02.02	200.000	
Amenzi, penalitati si confiscari	52	35.02	14.000.000	
<b>Venituri din amenzi si alte sanctiuni aplicate conform dispozitiilor legale</b>	<b>53</b>	<b>35.02.01</b>	<b>14.000.000</b>	
Venituri din amenzi si alte sanctiuni aplicate de catre alte institutii de specialitate	54	35.02.01.02	14.000.000	
<b>Diverse venituri</b>	<b>55</b>	<b>36.02</b>	<b>18.000.000</b>	
Taxe speciale	56	36.02.06	11.000.000	
Alte venituri	57	36.02.50	7.000.000	
<b>Transferuri voluntare, altele decat subventiile</b>	<b>58</b>	<b>37.02</b>	<b>-48.236.416</b>	
Varsaminte din sectiunea de functionare pentru finantarea sectiunii de dezvoltare a bugetului local (cu semnul minus)	59	37.02.03	-48.236.416	
<b>IV. SUBVENTII</b>	<b>60</b>	<b>00.17</b>	<b>83.900</b>	
<b>SUBVENTII DE LA ALTE NIVELE ALE ADMINISTRATIEI PUBLICE</b>	<b>61</b>	<b>00.18</b>	<b>83.900</b>	
Subventii de la bugetul de stat	62	42.02	83.900	
<b>B. Curente</b>	<b>63</b>		<b>83.900</b>	
Ajutor pentru incalzirea locuintei cu lemne, carbuni si combustibil petrolier	64	42.02.34	53.900	
Subventii de la bugetul de stat pentru finantarea sanatatii	65	42.02.41	30.000	
<b>TOTAL CHELTUIELI</b>	<b>66</b>		<b>312.847.190</b>	<b>24.045.840</b>
<b>CHELTUIELI CURENTE</b>	<b>67</b>	<b>01</b>	<b>302.297.190</b>	<b>24.045.840</b>
<b>TITLUL I CHELTUIELI DE PERSONAL</b>	<b>68</b>	<b>10</b>	<b>135.054.000</b>	<b>0</b>
Cheltuieli salariale in bani	69	10.01	107.441.365	0
Salarii de baza	70	10.01.01	99.047.454	0
Sporuri pentru conditii de munca	71	10.01.05	748.309	0
Alte sporuri	72	10.01.06	636.990	0

DENUMIREA INDICATORILOR

	Cod rand	Cod indicator	Program	Din care credite bugetare destinate stingerii platilor restante
Fond pentru posturi ocupate prin cumul	73	10.01.10	737.900	0
fond aferent platii cu ora	74	10.01.11	5.883.812	0
Indemnizatii platite unor persoane din afara unitatii	75	10.01.12	196.800	0
indemnizatii de delegare	76	10.01.13	16.500	0
Alte drepturi salariale in bani	77	10.01.30	173.600	0
Cheltuieli salariale in natura	78	10.02	3.061.880	0
Norme de hrana	79	10.02.02	1.368.000	0
Tichete de vacanta	80	10.02.06	1.693.880	0
Contributii	81	10.03	24.550.755	0
Contributii de asigurari sociale de stat	82	10.03.01	17.254.658	0
Contributii de asigurari de somaj	83	10.03.02	584.735	0
Contributii de asigurari sociale de sanatate	84	10.03.03	5.627.704	0
Contributii de asigurari pentru accidente de munca si boli profesionale	85	10.03.04	205.253	0
Prime de asigurare viata platite de angajator pentru angajati	86	10.03.05	29.575	0
Contributii pentru concedii si indemnizatii	87	10.03.06	848.830	0
TITLUL II BUNURI SI SERVICII	88	20	105.951.340	24.030.834
Bunuri si servicii	89	20.01	61.544.870	9.997.797
Furnituri de birou	90	20.01.01	382.920	12.924
Materiale pentru curatenie	91	20.01.02	568.896	5.235
Incalzit, iluminat si forta motrica	92	20.01.03	12.016.271	210.513
Apa, canal si salubritate	93	20.01.04	33.265.670	7.849.197
Carburanti si lubrifianti	94	20.01.05	727.500	0
Piese de schimb	95	20.01.06	27.200	0
Transport	96	20.01.07	164.000	0
Posta, telecomunicatii, radio, tv, internet	97	20.01.08	773.800	17.008
Materiale si prestari de servicii cu caracter functional	98	20.01.09	4.404.634	597.698
Alte bunuri si servicii pentru intretinere si functionare	99	20.01.30	9.213.979	1.305.222
Reparatii curente	100	20.02	28.709.650	13.176.428
Hrana	101	20.03	2.422.600	270.807
Hrana pentru oameni	102	20.03.01	2.252.000	255.847

DENUMIREA INDICATORILOR

	Cod rand	Cod indicator	Program	Din care credite bugetare destinate stingerii platilor restante
Hrana pentru animale	103	20.03.02	170.600	14.960
Medicamente si materiale sanitare	104	20.04	88.380	0
Medicamente	105	20.04.01	28.880	0
Materiale sanitare	106	20.04.02	48.500	0
Dezinfectanti	107	20.04.04	11.000	0
Bunuri de natura obiectelor de inventar	108	20.05	2.958.751	374.823
Uniforme si echipament	109	20.05.01	429.255	130.015
Lenjerie si accesorii de pat	110	20.05.03	72.000	0
Alte obiecte de inventar	111	20.05.30	2.457.496	244.808
Deplasari, detasari, transferari	112	20.06	176.200	132
Deplasari interne, detasari, transferari	113	20.06.01	172.200	132
Deplasari in strainatate	114	20.06.02	4.000	0
Materiale de laborator	115	20.09	6.000	0
Carti, publicatii si materiale documentare	116	20.11	85.330	0
consultanta si experiza	117	20.12	46.000	0
Pregatire profesionala	118	20.13	409.955	27.385
Protectia muncii	119	20.14	64.660	0
comisioane si alte costuri aferente imprumuturilor	120	20.24	154.000	0
Comisioane si alte costuri aferente imprumuturilor externe	121	20.24.01	4.000	0
Comisioane si alte costuri aferente imprumuturilor interne	122	20.24.02	150.000	0
Cheltuieli judiciare si extrajudiciare derivate din actiuni in reprezentarea intereselor statului, potrivit dispozitiilor legale	123	20.25	106.000	0
Alte cheltuieli	124	20.30	9.178.944	183.462
Reclama si publicitate	125	20.30.01	620.000	11.846
Protocol si reprezentare	126	20.30.02	5.000	0
Prime de asigurare non-viata	127	20.30.03	356.010	0
Chirii	128	20.30.04	243.570	38.943
alte cheltuieli cu bunuri si servicii	129	20.30.30	7.954.364	132.673
TITLUL III DOBANZI	130	30	4.450.000	0
Dobanzi aferente datoriei publice interne	131	30.01	770.000	0
Dobanzi aferente datoriei publice interne directe	132	30.01.01	770.000	0

DENUMIREA INDICATORILOR

Denumirea Indicatorilor	Cod rand	Cod indicator	Program	Din care credite bugetare destinate stingerii platilor restante
Dobanzi aferente datoriei publice externe	133	30.02	3.680.000	0
Dobanzi aferente datoriei publice externe locale	134	30.02.05	3.680.000	0
TITLUL IV SUBVENTII	135	40	29.014.000	0
Subventii pe produse	136	40.01	0	0
Subventii pentru acoperirea diferentelor de pret si tarif	137	40.03	29.014.000	0
TITLUL V FONDURI DE REZERVA	138	50	3.382.050	0
Fond de rezerva bugetara la dispozitia autoritatilor locale	139	50.04	3.382.050	0
TITLUL VI TRANSFERURI INTRE UNITATI ALE ADMINISTRATIEI PUBLICE	140	51	3.900.000	0
Transferuri curente	141	51.01	3.900.000	0
Transferuri catre institutii publice	142	51.01.01	2.900.000	0
Transferuri din bugetele consiliilor locale si judetene pentru acordarea unor ajutoare catre unitatile administrativ-teritoriale in situatii de extrema dificultate	143	51.01.24	1.000.000	0
TITLUL VII ALTE TRANSFERURI	144	55	4.732.607	0
A. Transferuri interne	145	55.01	4.732.607	0
Finantarea învățământului particular sau confesional acreditat	146	55.01.63	4.732.607	0
TITLUL IX ASISTENTA SOCIALA	147	57	6.758.193	4.006
Asigurari sociale	148	57.01	0	0
Ajutoare sociale	149	57.02	6.758.193	4.006
Ajutoare sociale in numerar	150	57.02.01	6.220.693	0
Ajutoare sociale in natura	151	57.02.02	450.000	4.006
Tichete de cresa si tichete sociale pentru gradinita	152	57.02.03	87.500	0
TITLUL XI ALTE CHELTUIELI	153	59	9.055.000	11.000
Burse	154	59.01	450.000	0
Programe pentru tineret	155	59.08	50.000	0
Asociatii si fundatii	156	59.11	1.790.000	0
Sustinerea cultelor	157	59.12	3.000.000	0
Despagubiri civile	158	59.17	70.000	0
Actiuni cu caracter stiintific si social-cultural	159	59.22	3.695.000	11.000
TITLUL XVII RAMBURSARI DE CREDITE	160	81	10.550.000	0
Rambursari de credite externe	161	81.01	8.200.000	0

DENUMIREA INDICATORILOR

	Cod rand	Cod indicator	Program	Din care credite bugetare destinate sîngerii platilor restante
Rambursari de credite externe contractate de ordonatorii de credite	162	81.01.01	0	0
Rambursari de credite aferente datoriei publice externe locale	163	81.01.05	8.200.000	0
Rambursari de credite interne	164	81.02	2.350.000	0
Rambursari de credite aferente datoriei publice interne locale	165	81.02.05	2.350.000	0
<b>Partea I-a SERVICII PUBLICE GENERALE</b>	<b>166</b>	<b>50.02</b>	<b>27.365.640</b>	<b>307.544</b>
<b>Autoritati publice si actiuni externe</b>	<b>167</b>	<b>51.02</b>	<b>17.879.090</b>	<b>307.544</b>
CHELTUIELI CURENTE	168	01	17.879.090	307.544
TITLUL I CHELTUIELI DE PERSONAL	169	10	13.728.000	0
Cheltuieli salariale in bani	170	10.01	10.878.795	0
Salarii de baza	171	10.01.01	10.545.686	0
Sporuri pentru conditii de munca	172	10.01.05	46.309	0
Indemnizatii plătite unor persoane din afara unitatii	173	10.01.12	196.800	0
Indemnizatii de delegare	174	10.01.13	10.000	0
Alte drepturi salariale in bani	175	10.01.30	80.000	0
Cheltuieli salariale in natura	176	10.02	400.000	0
Tichete de vacanta	177	10.02.06	400.000	0
Contributii	178	10.03	2.449.205	0
Contributii de asigurari sociale de stat	179	10.03.01	1.800.000	0
Contributii de asigurari de somaj	180	10.03.02	55.000	0
Contributii de asigurari sociale de sanatate	181	10.03.03	560.000	0
Contributii de asigurari pentru accidente de munca si boli profesionale	182	10.03.04	20.000	0
Prime de asigurare viata plătite de angajator pentru angajati	183	10.03.05	6.205	0
Contributii pentru concedii si indemnizatii	184	10.03.06	8.000	0
<b>TITLUL II BUNURI SI SERVICII</b>	<b>185</b>	<b>20</b>	<b>4.151.090</b>	<b>307.544</b>
Bunuri si servicii	186	20.01	2.499.090	187.382
Furnituri de birou	187	20.01.01	145.000	11.884
Materiale pentru curatenie	188	20.01.02	20.000	75
Incalzit, iluminat si forta motrica	189	20.01.03	525.090	0
Apa, canal si salubritate	190	20.01.04	55.000	0
Carburanti si lubrifianti	191	20.01.05	35.000	0

DENUMIREA INDICATORILOR

	Cod rand	Cod indicator	Program	Din care credite bugetare destinate stingerii platilor restante
Posta, telecomunicatii, radio, tv, internet	192	20.01.08	484.000	16.720
Materiale si prestari de servicii cu caracter functional	193	20.01.09	200.000	3.662
Alte bunuri si servicii pentru intretinere si functionare	194	20.01.30	1.035.000	155.041
Reparatii curente	195	20.02	300.000	67.651
Bunuri de natura obiectelor de inventar	196	20.05	235.000	4.488
Uniforme si echipament	197	20.05.01	5.000	0
Alte obiecte de inventar	198	20.05.30	230.000	4.488
Deplasari, detasari, transferari	199	20.06	82.000	0
Deplasari interne, detasari, transferari	200	20.06.01	78.000	0
Deplasari in strainatate	201	20.06.02	4.000	0
Carti, publicatii si materiale documentare	202	20.11	15.000	0
consultanta si expertiza	203	20.12	30.000	0
Pregatire profesionala	204	20.13	45.000	0
Cheltuieli judiciare si extrajudiciare derivate din actiuni in reprezentarea intereselor statului, potrivit dispozitiilor legale	205	20.25	100.000	0
Alte cheltuieli	206	20.30	845.000	48.023
Reclama si publicitate	207	20.30.01	620.000	11.846
Protocol si reprezentare	208	20.30.02	5.000	0
Prime de asigurare non-viata	209	20.30.03	60.000	0
Chirii	210	20.30.04	110.000	36.177
alte cheltuieli cu bunuri si servicii	211	20.30.30	50.000	0
Din total capitol				
Autoritati executive si legislative	212	51.02.01	17.879.090	307.544
Autoritati executive	213	51.02.01.03	17.879.090	307.544
<b>Alte servicii publice generale</b>	<b>214</b>	<b>54.02</b>	<b>4.882.550</b>	<b>0</b>
CHELTUIELI CURENTE	215	01	4.882.550	0
TITLUL I CHELTUIELI DE PERSONAL	216	10	1.355.500	0
Cheltuieli salariale in bani	217	10.01	1.085.700	0
Salarii de baza	218	10.01.01	1.076.500	0
Indemnizatii de delegare	219	10.01.13	2.000	0
Alte drepturi salariale in bani	220	10.01.30	7.200	0



DENUMIREA INDICATORILOR

	Cod rand	Cod indicator	Program	Din care credite bugetare destinate stingerii platilor restante
Cheltuieli salariale in natura	221	10.02	40.000	0
Tichete de vacanta	222	10.02.06	40.000	0
Contributii	223	10.03	229.800	0
Contributii de asigurari sociale de stat	224	10.03.01	168.000	0
Contributii de asigurari de somaj	225	10.03.02	8.400	0
Contributii de asigurari sociale de sanatate	226	10.03.03	48.000	0
Prime de asigurare viata plătite de angajator pentru angajati	227	10.03.05	1.400	0
Contributii pentru concedii si indemnizatii	228	10.03.06	4.000	0
TITLUL II BUNURI SI SERVICII	229	20	145.000	0
Bunuri si servicii	230	20.01	15.000	0
Furnituri de birou	231	20.01.01	0	0
Materiale si prestari de servicii cu caracter functional	232	20.01.09	15.000	0
Bunuri de natura obiectelor de inventar	233	20.05	5.000	0
Alte obiecte de inventar	234	20.05.30	5.000	0
Deplasari, detasari, transferari	235	20.06	5.000	0
Deplasari interne, detasari, transferari	236	20.06.01	5.000	0
Alte cheltuieli	237	20.30	120.000	0
Prime de asigurare non-viata	238	20.30.03	15.000	0
alte cheltuieli cu bunuri si servicii	239	20.30.30	105.000	0
TITLUL V FONDURI DE REZERVA	240	50	3.382.050	0
Fond de rezerva bugetara la dispozitia autoritatilor locale	241	50.04	3.382.050	0
Din total capitol				
Fond de rezerva bugetara la dispozitia autoritatilor locale	242	54.02.05	3.382.050	0
Servicii publice comunitare de evidenta a persoanelor	243	54.02.10	1.430.500	0
Alte servicii publice generale	244	54.02.50	70.000	0
Tranzactii privind datoria publica si imprumuturi	245	55.02	4.604.000	0
CHELTUIELI CURENTE	246	01	4.604.000	0
TITLUL II BUNURI SI SERVICII	247	20	154.000	0
Bunuri si servicii	248	20.01	0	0
Furnituri de birou	249	20.01.01	0	0

DENUMIREA INDICATORILOR

	Cod rand	Cod indicator	Program	Din care credite bugetare destinate stingerii platilor restante
comisioane si alte costuri aferente imprumuturilor	250 20.24		154.000	0
Comisioane si alte costuri aferente imprumuturilor externe	251 20.24.01		4.000	0
Comisioane si alte costuri aferente imprumuturilor interne	252 20.24.02		150.000	0
<b>TITLUL III DOBANZI</b>	253 30		4.450.000	0
Dobanzi aferente datoriei publice interne	254 30.01		770.000	0
Dobanzi aferente datoriei publice interne directe	255 30.01.01		770.000	0
Dobanzi aferente datoriei publice externe	256 30.02		3.680.000	0
Dobanzi aferente datoriei publice externe locale	257 30.02.05		3.680.000	0
Din total capitol				
Transferuri din bugetul de stat catre bugetul asigurarilor sociale de stat	258 55.02.00		4.604.000	0
<b>Partea a II-a APARARE, ORDINE PUBLICA SI SIGURANTA NATIONALA</b>	259 59.02		8.286.300	179.290
<b>Ordine publica si siguranta nationala</b>	260 61.02		8.286.300	179.290
<b>CHELTUIELI CURENTE</b>	261 01		8.286.300	179.290
<b>TITLUL I CHELTUIELI DE PERSONAL</b>	262 10		6.900.000	0
Cheltuieli salariale in bani	263 10.01		4.418.650	0
Salarii de baza	264 10.01.01		4.015.650	0
Sporuri pentru conditii de munca	265 10.01.05		370.000	0
Indemnizatii de delegare	266 10.01.13		1.000	0
Alte drepturi salariale in bani	267 10.01.30		32.000	0
Cheltuieli salariale in natura	268 10.02		1.546.350	0
Norme de hrana	269 10.02.02		1.368.000	0
Tichete de vacanta	270 10.02.06		178.350	0
Contributii	271 10.03		935.000	0
Contributii de asigurari sociale de stat	272 10.03.01		680.000	0
Contributii de asigurari de somaj	273 10.03.02		22.000	0
Contributii de asigurari sociale de sanatate	274 10.03.03		224.000	0
Contributii de asigurari pentru accidente de munca si boli profesionale	275 10.03.04		5.000	0
Contributii pentru concedii si indemnizatii	276 10.03.06		4.000	0
<b>TITLUL II BUNURI SI SERVICII</b>	277 20		1.316.300	179.290
Bunuri si servicii	278 20.01		518.058	1.850

DENUMIREA INDICATORILOR

	Cod rand	Cod indicator	Program	Din care credite bugetare destinate stingerii platilor restante
Furnituri de birou	279	20.01.01	6.720	0
Materiale pentru curatenie	280	20.01.02	4.000	0
Carburanti si lubrifianti	281	20.01.05	75.500	0
Piese de schimb	282	20.01.06	4.000	0
Materiale si prestari de servicii cu caracter functional	283	20.01.09	58.139	100
Alte bunuri si servicii pentru intretinere si functionare	284	20.01.30	369.699	1.750
Reparatii curente	285	20.02	169.163	18.625
Medicamente si materiale sanitare	286	20.04	4.380	0
Medicamente	287	20.04.01	1.880	0
Materiale sanitare	288	20.04.02	1.500	0
Dezinfectanti	289	20.04.04	1.000	0
Bunuri de natura obiectelor de inventar	290	20.05	346.905	130.015
Uniforme si echipament	291	20.05.01	276.255	130.015
Alte obiecte de inventar	292	20.05.30	70.650	0
Deplasari, detasari, transferari	293	20.06	17.500	0
Deplasari interne, detasari, transferari	294	20.06.01	17.500	0
Pregatire profesionala	295	20.13	24.000	0
Protectia muncii	296	20.14	5.000	0
Alte cheltuieli	297	20.30	231.294	28.800
Prime de asigurare non-viata	298	20.30.03	34.000	0
alte cheltuieli cu bunuri si servicii	299	20.30.30	197.294	28.800
TITLUL XI ALTE CHELTUIELI	300	59	70.000	0
Despagubiri civile	301	59.17	70.000	0
Din total capitol				
Ordine publica	302	61.02.03	7.870.000	179.290
Politie locala	303	61.02.03.04	7.870.000	179.290
Protectie civila si protectie contra incendiilor (protectie civila nonmilitara)	304	61.02.05	416.300	0
Partea a III-a CHELTUIELI SOCIAL-CULTURALE	305	64.02	161.569.330	1.695.556
Invatamant	306	65.02	113.869.160	907.067
CHELTUIELI CURENTE	307	01	113.869.160	907.067

DENUMIREA INDICATORILOR

	Cod rand	Cod indicator	Program	Din care credite bugetare destinate stingerii platilor restante
TITLUL I CHELTUIELI DE PERSONAL	308	10	87.044.000	0
Cheltuieli salariale in bani	309	10.01	70.684.050	0
Salarii de baza	310	10.01.01	63.340.548	0
Sporuri pentru conditii de munca	311	10.01.05	52.000	0
Alte sporuri	312	10.01.06	636.990	0
Fond pentru posturi ocupate prin cumul	313	10.01.10	737.900	0
fond aferent platii cu ora	314	10.01.11	5.862.212	0
Alte drepturi salariale in bani	315	10.01.30	54.400	0
Contributii	316	10.03	16.359.950	0
Contributii de asigurari sociale de stat	317	10.03.01	11.345.658	0
Contributii de asigurari de somaj	318	10.03.02	385.815	0
Contributii de asigurari sociale de sanatate	319	10.03.03	3.689.994	0
Contributii de asigurari pentru accidente de munca si boli profesionale	320	10.03.04	145.653	0
Contributii pentru concedii si indemnizatii	321	10.03.06	792.830	0
TITLUL II BUNURI SI SERVICII	322	20	20.044.360	903.061
Bunuri si servicii	323	20.01	11.419.892	134.376
Furnituri de birou	324	20.01.01	192.400	1.040
Materiale pentru curatenie	325	20.01.02	384.896	5.160
Incalzit, iluminat si forta motrica	326	20.01.03	6.371.391	2.074
Apa, canal si salubritate	327	20.01.04	1.438.200	0
Carburanti si lubrifianti	328	20.01.05	23.500	0
Piese de schimb	329	20.01.06	18.200	0
Transport	330	20.01.07	164.000	0
Posta, telecomunicatii, radio, tv, internet	331	20.01.08	242.700	288
Materiale si prestari de servicii cu caracter functional	332	20.01.09	357.995	14.510
Alte bunuri si servicii pentru intretinere si functionare	333	20.01.30	2.226.610	111.304
Reparatii curente	334	20.02	6.574.077	613.160
Medicamente si materiale sanitare	335	20.04	5.000	0
Medicamente	336	20.04.01	5.000	0
Bunuri de natura obiectelor de inventar	337	20.05	1.440.346	128.140

DENUMIREA INDICATORILOR

	Cod rand	Cod indicator	Program	Din care credite bugetare destinate stingerii platilor restante
Uniforme si echipament	338	20.05.01	13.000	0
Lenjerie si accesorii de pat	339	20.05.03	52.000	0
Alte obiecte de inventar	340	20.05.30	1.375.346	128.140
Deplasari, detasari, transferari	341	20.06	32.200	0
Deplasari interne, detasari, transferari	342	20.06.01	32.200	0
Materiale de laborator	343	20.09	6.000	0
Carti, publicatii si materiale documentare	344	20.11	69.330	0
consultanta si expertiza	345	20.12	16.000	0
Pregatire profesionala	346	20.13	325.955	27.365
Protectia muncii	347	20.14	27.260	0
Alte cheltuieli	348	20.30	128.300	0
Prime de asigurare non-viata	349	20.30.03	7.000	0
alte cheltuieli cu bunuri si servicii	350	20.30.30	121.300	0
<b>TITLUL VI TRANSFERURI INTRE UNITATI ALE ADMINISTRATIEI PUBLICE</b>	351	51	400.000	0
Transferuri curente	352	51.01	400.000	0
Transferuri catre institutii publice	353	51.01.01	400.000	0
<b>TITLUL VII ALTE TRANSFERURI</b>	354	55	4.732.607	0
A. Transferuri interne	355	55.01	4.732.607	0
Finantarea învățământului particular sau confesional acreditat	356	55.01.63	4.732.607	0
<b>TITLUL IX ASISTENTA SOCIALA</b>	357	57	1.198.193	4.006
Ajutoare sociale	358	57.02	1.198.193	4.006
Ajutoare sociale in numerar	359	57.02.01	660.693	0
Ajutoare sociale in natura	360	57.02.02	450.000	4.006
Tichete de cresa si tichete sociale pentru gradinita	361	57.02.03	87.500	0
<b>TITLUL XI ALTE CHELTUIELI</b>	362	59	450.000	0
Burse	363	59.01	450.000	0
Din total capitol				
Invatamant prescolar si primar	364	65.02.03	31.821.051	77.070
Invatamant prescolar	365	65.02.03.01	16.487.956	60.980
Invatamant primar	366	65.02.03.02	15.333.095	16.090

DENUMIREA INDICATORILOR

	Cod rand	Cod indicator	Program	Din care credite bugetare destinate singurii platitor restante
Invatamant secundar	367	65.02.04	81.128.720	829.997
Invatamant secundar inferior	368	65.02.04.01	25.000.649	349.358
Invatamant secundar superior	369	65.02.04.02	53.484.494	480.639
Invatamant profesional	370	65.02.04.03	2.643.577	0
Invatamant postliceal	371	65.02.05	790.282	0
Alte cheltuieli in domeniul invatamantului	372	65.02.50	129.107	0
<b>Sanatate</b>	<b>373</b>	<b>66.02</b>	<b>3.621.640</b>	<b>10.000</b>
CHELTUIELI CURENTE	374	01	3.621.640	10.000
TITLUL I CHELTUIELI DE PERSONAL	375	10	2.525.000	0
Cheltuieli salariale in bani	376	10.01	1.995.000	0
Salarii de baza	377	10.01.01	1.995.000	0
Cheltuieli salariale in natura	378	10.02	80.000	0
Tichete de vacanta	379	10.02.06	80.000	0
Contributii	380	10.03	450.000	0
Contributii de asigurari sociale de stat	381	10.03.01	325.000	0
Contributii de asigurari de somaj	382	10.03.02	10.520	0
Contributii de asigurari sociale de sanatate	383	10.03.03	106.900	0
Contributii de asigurari pentru accidente de munca si boli profesionale	384	10.03.04	3.100	0
Prime de asigurare viata platite de angajator pentru angajati	385	10.03.05	480	0
Contributii pentru concedii si indemnizatii	386	10.03.06	4.000	0
<b>TITLUL II BUNURI SI SERVICII</b>	<b>387</b>	<b>20</b>	<b>96.640</b>	<b>10.000</b>
Bunuri si servicii	388	20.01	30.000	10.000
Furnituri de birou	389	20.01.01	0	0
Alte bunuri si servicii pentru intretinere si functionare	390	20.01.30	30.000	10.000
Medicamente si materiale sanitare	391	20.04	61.000	0
Medicamente	392	20.04.01	21.000	0
Materiale sanitare	393	20.04.02	40.000	0
Alte cheltuieli	394	20.30	5.640	0
alte cheltuieli cu bunuri si servicii	395	20.30.30	5.640	0
<b>TITLUL VI TRANSFERURI INTRE UNITATI ALE ADMINISTRATIEI PUBLICE</b>	<b>396</b>	<b>51</b>	<b>1.000.000</b>	<b>0</b>

DENUMIREA INDICATORILOR

	Cod rand	Cod indicator	Program	Din care credite bugetare destinate stingerii platilor restante
Transferuri curente	397	51.01	1.000.000	0
Transferuri din bugetele consiliilor locale si judetene pentru acordarea unor ajutoare catre unitatile administrativ-teritoriale in situatii de extrema dificultate	398	51.01.24	1.000.000	0
Din total capitol				
Servicii medicale in unitati sanitare cu paturi	399	66.02.06	0	0
Spitale generale	400	66.02.06.01	0	0
Servicii de sanatate publica	401	66.02.08	2.621.640	10.000
Alte cheltuieli in domeniul sanatatii	402	66.02.50	1.000.000	0
Alte institutii si actiuni sanitare	403	66.02.50.50	1.000.000	0
<b>Cultura, recreere si religie</b>	<b>404</b>	<b>67.02</b>	<b>22.199.130</b>	<b>522.642</b>
CHELTUIELI CURENTE	405	01	22.199.130	522.642
TITLUL I CHELTUIELI DE PERSONAL	406	10	5.520.000	0
Cheltuieli salariale in bani	407	10.01	4.309.500	0
Salarii de baza	408	10.01.01	4.068.000	0
Sporuri pentru conditii de munca	409	10.01.05	240.000	0
Indemnizatii de delegare	410	10.01.13	1.500	0
Cheltuieli salariale in natura	411	10.02	240.000	0
Tichete de vacanta	412	10.02.06	240.000	0
Contributii	413	10.03	970.500	0
Contributii de asigurari sociale de stat	414	10.03.01	703.000	0
Contributii de asigurari de somaj	415	10.03.02	22.000	0
Contributii de asigurari sociale de sanatate	416	10.03.03	225.000	0
Contributii de asigurari pentru accidente de munca si boli profesionale	417	10.03.04	7.910	0
Prime de asigurare viata plătite de angajator pentru angajati	418	10.03.05	8.590	0
Contributii pentru concedii si indemnizatii	419	10.03.06	4.000	0
TITLUL II BUNURI SI SERVICII	420	20	5.909.130	511.642
Bunuri si servicii	421	20.01	3.941.130	384.358
Furnituri de birou	422	20.01.01	12.300	0
Materiale pentru curatenie	423	20.01.02	70.000	0
Incalzit, iluminat si forta motrica	424	20.01.03	670.000	0

DENUMIREA INDICATORILOR

	Cod rand	Cod indicator	Program	Din care credite bugetare destinate stingerii platilor restante
Apa, canal si salubritate	425	20.01.04	227.000	18.164
Carburanti si lubrifianti	426	20.01.05	480.100	0
Posta, telecomunicatii, radio, tv, internet	427	20.01.08	18.000	0
Materiale si prestari de servicii cu caracter functional	428	20.01.09	1.000.000	39.973
Alte bunuri si servicii pentru intretinere si functionare	429	20.01.30	1.463.730	326.221
Reparatii curente	430	20.02	710.000	43.631
Medicamente si materiale sanitare	431	20.04	4.000	0
Materiale sanitare	432	20.04.02	4.000	0
Bunuri de natura obiectelor de inventar	433	20.05	747.000	80.887
Uniforme si echipament	434	20.05.01	122.000	0
Alte obiecte de inventar	435	20.05.30	625.000	80.887
Deplasari, detasari, transferari	436	20.06	22.000	0
Deplasari interne, detasari, transferari	437	20.06.01	22.000	0
Pregatire profesionala	438	20.13	6.000	0
Protectia muncii	439	20.14	1.000	0
Alte cheltuieli	440	20.30	478.000	2.766
Prime de asigurare non-viata	441	20.30.03	150.000	0
Chirii	442	20.30.04	120.000	2.766
alte cheltuieli cu bunuri si servicii	443	20.30.30	208.000	0
TITLUL VI TRANSFERURI INTRE UNITATI ALE ADMINISTRATIEI PUBLICE	444	51	2.500.000	0
Transferuri curente	445	51.01	2.500.000	0
Transferuri catre institutii publice	446	51.01.01	2.500.000	0
TITLUL XI ALTE CHELTUIELI	447	59	8.270.000	11.000
Burse	448	59.01	0	0
Programe pentru tineret	449	59.08	50.000	0
Asociatii si fundatii	450	59.11	1.600.000	0
Sustinerea cultelor	451	59.12	3.000.000	0
Actiuni cu caracter stiintific si social-cultural	452	59.22	3.620.000	11.000
TITLUL XVII RAMBURSARI DE CREDITE	453	81	0	0
Rambursari de credite externe	454	81.01	0	0



DENUMIREA INDICATORILOR

Cod rand	Cod indicator	Program	Din care creditele bugetare destinate stingerii platilor restante
455	81.01.01	0	0
Rambursari de credite externe contractate de ordonatorii de credite			
Din total capitol			
456	67.02.03	3.174.210	23.351
Servicii culturale			
Institutii publice de spectacole si concerte			
457	67.02.03.04	3.174.210	23.351
Centre pentru conservarea si promovarea culturii traditionale			
458	67.02.03.08	0	0
Consolidarea si restaurarea monumentelor istorice			
459	67.02.03.12	0	0
Alte servicii culturale			
460	67.02.03.30	0	0
Servicii recreative si sportive			
461	67.02.05	14.376.920	488.291
Sport			
462	67.02.05.01	3.752.000	0
Intretinere gradini publice, parcuri, zone verzi, baze sportive si de agrement			
463	67.02.05.03	10.624.920	488.291
Alte servicii în domeniile culturii, recreerii si religiei			
464	67.02.50	4.648.000	11.000
Asigurari si asistenta sociala			
465	68.02	21.879.400	255.847
CHELTUIELI CURENTE			
466	01	21.879.400	255.847
467	10	13.314.500	0
TITLUL I CHELTUIELI DE PERSONAL			
468	10.01	10.391.670	0
Cheltuieli salariale in bani			
469	10.01.01	10.390.670	0
Salarii de baza			
470	10.01.13	1.000	0
Indemnizatii de delegare			
471	10.02	555.530	0
Cheltuieli salariale in natura			
472	10.02.06	555.530	0
Tichete de vacanta			
473	10.03	2.367.300	0
Contributii			
474	10.03.01	1.673.000	0
Contributii de asigurari sociale de stat			
475	10.03.02	59.000	0
Contributii de asigurari de somaj			
476	10.03.03	592.000	0
Contributii de asigurari sociale de sanatate			
477	10.03.04	17.860	0
Contributii de asigurari pentru accidente de munca si boli profesionale			
478	10.03.05	1.440	0
Prime de asigurare viata platite de angajator pentru angajati			
479	10.03.06	24.000	0
Contributii pentru concedii si indemnizatii			
480	20	2.739.900	255.847
TITLUL II BUNURI SI SERVICII			
481	20.01	275.400	0
Bunuri si servicii			
482	20.01.01	6.500	0
Furnituri de birou			
483	20.01.02	28.000	0
Materiale pentru curatenie			

DENUMIREA INDICATORILOR

DENUMIREA INDICATORILOR	Cod rand	Cod indicator	Program	Din care credite bugetare destinate singurei plati
Incalzit, iluminat si forta motrica	484	20.01.03	114.300	0
Apa, canal si salubritate	485	20.01.04	13.000	0
Carburanti si lubrifianti	486	20.01.05	19.000	0
Piese de schimb	487	20.01.06	5.000	0
Posta, telecomunicatii, radio, tv, internet	488	20.01.08	13.100	0
Materiale si prestari de servicii cu caracter functional	489	20.01.09	12.500	0
Alte bunuri si servicii pentru intretinere si functionare	490	20.01.30	64.000	0
Reparatii curente	491	20.02	63.000	0
Hrana	492	20.03	2.252.000	255.847
Hrana pentru oameni	493	20.03.01	2.252.000	255.847
Medicamente si materiale sanitare	494	20.04	14.000	0
Medicamente	495	20.04.01	1.000	0
Materiale sanitare	496	20.04.02	3.000	0
Dezinfectanti	497	20.04.04	10.000	0
Bunuri de natura obiectelor de inventar	498	20.05	79.500	0
Uniforme si echipament	499	20.05.01	8.000	0
Lenjerie si accesorii de pat	500	20.05.03	20.000	0
Alte obiecte de inventar	501	20.05.30	51.500	0
Deplasari, detasari, transferari	502	20.06	10.000	0
Deplasari interne, detasari, transferari	503	20.06.01	10.000	0
Carti, publicatii si materiale documentare	504	20.11	1.000	0
Pregatire profesionala	505	20.13	9.000	0
Protectia muncii	506	20.14	5.000	0
Cheltuieli judiciare si extrajudiciare derivate din actiuni in reprezentarea intereselor statului, potrivit dispozitiilor legale	507	20.25	6.000	0
Alte cheltuieli	508	20.30	25.000	0
alte cheltuieli cu bunuri si servicii	509	20.30.30	25.000	0
TITLUL IX ASISTENTA SOCIALA	510	57	5.560.000	0
Asigurari sociale	511	57.01	0	0
Ajutoare sociale	512	57.02	5.560.000	0
Ajutoare sociale in numerar	513	57.02.01	5.560.000	0

DENUMIREA INDICATORILOR

	Cod rand	Cod indicator	Program	Din care credite bugetare destinate stingerii platilor restante
TITLUL XI ALTE CHELTUIELI	514 59		265.000	0
Asociatii si fundatii	515 59.11		190.000	0
Actiuni cu caracter stiintific si social-cultural	516 59.22		75.000	0
Din total capitol				
Asistenta acordata persoanelor in varsta	517 68.02.04		0	0
Asistenta sociala in caz de boli si invaliditati	518 68.02.05		15.286.230	0
Asistenta sociala in caz de invaliditate	519 68.02.05.02		15.286.230	0
Asistenta sociala pentru familie si copii	520 68.02.06		100.000	0
Ajutoare pentru locuinte	521 68.02.10		0	0
Crese	522 68.02.11		1.700.000	0
Prevenirea excluderii sociale	523 68.02.15		4.793.170	255.847
Ajutor social	524 68.02.15.01		425.000	0
Cantine de ajutor social	525 68.02.15.02		4.368.170	255.847
Alte cheltuieli in domeniul prevenirii excluderii sociale	526 68.02.15.50		0	0
<b>Partea a IV-a SERVICII SI DEZVOLTARE PUBLICA, LOCUINTE, MEDIU SI APE</b>	<b>527 69.02</b>		<b>51.835.110</b>	<b>9.524.889</b>
<b>Locuinte, servicii si dezvoltare publica</b>	<b>528 70.02</b>		<b>19.067.330</b>	<b>2.085.112</b>
CHELTUIELI CURENTE	529 01		19.067.330	2.085.112
TITLUL I CHELTUIELI DE PERSONAL	530 10		4.667.000	0
Cheltuieli salariale in bani	531 10.01		3.678.000	0
Salarii de baza	532 10.01.01		3.615.400	0
Sporuri pentru conditii de munca	533 10.01.05		40.000	0
fond aferent platii cu ora	534 10.01.11		21.600	0
Indemnizatii de delegare	535 10.01.13		1.000	0
Cheltuieli salariale in natura	536 10.02		200.000	0
Tichete de vacanta	537 10.02.06		200.000	0
Contributii	538 10.03		789.000	0
Contributii de asigurari sociale de stat	539 10.03.01		560.000	0
Contributii de asigurari de somaj	540 10.03.02		22.000	0
Contributii de asigurari sociale de sanatate	541 10.03.03		181.810	0
Contributii de asigurari pentru accidente de munca si boli profesionale	542 10.03.04		5.730	0

DENUMIREA INDICATORILOR

	Cod rand	Cod indicator	Program	Din care credite bugetare destinate stingerii platilor restante
Prime de asigurare viata platite de angajator pentru angajati	543	10.03.05	11.460	0
Contributii pentru concedii si indemnizatii	544	10.03.06	8.000	0
TITLUL II BUNURI SI SERVICII	545	20	14.400.330	2.085.112
Bunuri si servicii	546	20.01	12.631.350	1.855.014
Furnituri de birou	547	20.01.01	20.000	0
Materiale pentru curatenie	548	20.01.02	60.000	0
Incalzit, iluminat si forta motrica	549	20.01.03	4.332.990	208.439
Apa, canal si salubritate	550	20.01.04	2.187.720	479.535
Carburanti si lubrifianti	551	20.01.05	80.000	0
Posta, telecomunicatii, radio, tv, internet	552	20.01.08	16.000	0
Materiale si prestari de servicii cu caracter functional	553	20.01.09	2.760.000	539.453
Alte bunuri si servicii pentru intretinere si functionare	554	20.01.30	3.174.640	627.587
Reparatii curente	555	20.02	875.810	94.800
Bunuri de natura obiectelor de inventar	556	20.05	100.000	31.293
Alte obiecte de inventar	557	20.05.30	100.000	31.293
Deplasari, detasari, transferari	558	20.06	2.000	132
Deplasari interne, detasari, transferari	559	20.06.01	2.000	132
Protectia muncii	560	20.14	26.400	0
Alte cheltuieli	561	20.30	764.770	103.873
Prime de asigurare non-viata	562	20.30.03	60.000	0
Chirii	563	20.30.04	9.440	0
alte cheltuieli cu bunuri si servicii	564	20.30.30	695.330	103.873
Din total capitol				
Alimentare cu apa si amenajari hidrotehnice	565	70.02.05	0	0
Alimentare cu apa	566	70.02.05.01	0	0
Amenajari hidrotehnice	567	70.02.05.02	0	0
Iluminat public si electrificari rurale	568	70.02.06	6.000.000	721.500
Alimentare cu gaze naturale in localitati	569	70.02.07	0	0
Alte servicii in domeniul locuintei, serviciilor si dezvoltarii comunale	570	70.02.50	13.067.330	1.363.612
Protectia mediului	571	74.02	32.767.780	7.439.777

DENUMIREA INDICATORILOR

	Cod rand	Cod indicator	Program	Din care credite bugetare destinate stingerii platilor restante
CHELTUIELI CURENTE	572 01		30.367.780	7.439.777
TITLUL II BUNURI SI SERVICII	573 20		30.367.780	7.439.777
Bunuri si servicii	574 20.01		30.084.950	7.424.817
Furnituri de birou	575 20.01.01		0	0
Materiale pentru curatenie	576 20.01.02		2.000	0
Incalzit, iluminat si forta motrica	577 20.01.03		2.500	0
Apa, canal si salubritate	578 20.01.04		29.344.750	7.351.498
Carburanti si lubrifianti	579 20.01.05		14.400	0
Materiale si prestari de servicii cu caracter functional	580 20.01.09		1.000	0
Alte bunuri si servicii pentru intretinere si functionare	581 20.01.30		720.300	73.319
Reparatii curente	582 20.02		50.000	0
Hrana	583 20.03		170.600	14.960
Hrana pentru animale	584 20.03.02		170.600	14.960
Bunuri de natura obiectelor de inventar	585 20.05		5.000	0
Uniforme si echipament	586 20.05.01		5.000	0
Deplasari, detasari, transferari	587 20.06		3.100	0
Deplasari interne, detasari, transferari	588 20.06.01		3.100	0
Alte cheltuieli	589 20.30		54.130	0
Chirii	590 20.30.04		4.130	0
alte cheltuieli cu bunuri si servicii	591 20.30.30		50.000	0
TITLUL XVII RAMBURSARI DE CREDITE	592 81		2.400.000	0
Rambursari de credite externe	593 81.01		2.400.000	0
Rambursari de credite externe contractate de ordonatorii de credite	594 81.01.01		0	0
Rambursari de credite aferente datoriei publice externe locale	595 81.01.05		2.400.000	0
Din total capitol				
Reducerea si controlul poluarii	596 74.02.03		0	0
Salubritate si gestiunea deseurilor	597 74.02.05		30.367.780	7.439.777
Salubritate	598 74.02.05.01		30.367.780	7.439.777
Colectarea, tratarea si distrugerea deseurilor	599 74.02.05.02		0	0
Canalizarea si tratarea apelor reziduale	600 74.02.06		2.400.000	0

DENUMIREA INDICATORILOR

	Cod rand	Cod indicator	Program	Din care credite bugetare destinate stingerii platilor restante
Partea a V-a ACTIUNI ECONOMICE	601	79.02	63.790.810	12.338.561
Combustibili si energie	602	81.02	35.334.900	0
CHELTUIELI CURENTE	603	01	28.454.900	0
TITLUL II BUNURI SI SERVICII	604	20	6.454.900	0
Alte cheltuieli	605	20.30	6.454.900	0
alte cheltuieli cu bunuri si servicii	606	20.30.30	6.454.900	0
TITLUL IV SUBVENTII	607	40	22.000.000	0
Subventii pe produse	608	40.01	0	0
Subventii pentru acoperirea diferentelor de pret si tarif	609	40.03	22.000.000	0
TITLUL XVII RAMBURSARI DE CREDITE	610	81	6.880.000	0
Rambursari de credite externe	611	81.01	5.800.000	0
Rambursari de credite externe contractate de ordonatorii de credite	612	81.01.01	0	0
Rambursari de credite aferente datoriei publice externe locale	613	81.01.05	5.800.000	0
Rambursari de credite interne	614	81.02	1.080.000	0
Rambursari de credite aferente datoriei publice interne locale	615	81.02.05	1.080.000	0
Din total capitol				
Energie termica	616	81.02.06	23.080.000	0
Alte cheltuieli privind combustibilii si energia	617	81.02.50	12.254.900	0
Transporturi	618	84.02	28.455.910	12.338.561
CHELTUIELI CURENTE	619	01	27.185.910	12.338.561
TITLUL II BUNURI SI SERVICII	620	20	20.171.910	12.338.561
Bunuri si servicii	621	20.01	130.000	0
Furnituri de birou	622	20.01.01	0	0
Alte bunuri si servicii pentru intretinere si functionare	623	20.01.30	130.000	0
Reparatii curente	624	20.02	19.967.600	12.338.561
Deplasari, detasari, transferari	625	20.06	2.400	0
Deplasari interne, detasari, transferari	626	20.06.01	2.400	0
Alte cheltuieli	627	20.30	71.910	0
Prime de asigurare non-viata	628	20.30.03	30.010	0
alte cheltuieli cu bunuri si servicii	629	20.30.30	41.900	0

DENUMIREA INDICATORILOR

	Cod rand	Cod indicator	Program	Din care credite bugetare destinate stingerii platilor restante
TITLUL IV SUBVENTII	630 40		7.014.000	0
Subventii pe produse	631 40.01		0	0
Subventii pentru acoperirea diferentelor de pret si tarif	632 40.03		7.014.000	0
TITLUL XVII RAMBURSARI DE CREDITE	633 81		1.270.000	0
Rambursari de credite externe	634 81.01		0	0
Rambursari de credite externe contractate de ordonatorii de credite	635 81.01.01		0	0
Rambursari de credite interne	636 81.02		1.270.000	0
Rambursari de credite aferente datoriei publice interne locale	637 81.02.05		1.270.000	0
Din total capital				
Transport rutier	638 84.02.03		28.455.910	12.338.561
Transport in comun	639 84.02.03.02		7.185.910	0
Strazi	640 84.02.03.03		21.270.000	12.338.561
Partea a VII-a REZERVE, EXCEDENT/DEFICIT	641 96.02		0	0
REZERVE	642 97.02		0	0
EXCEDENT	643 98.02		0	0
DEFICIT	644 99.02		0	0
SECTIUNEA DEZVOLTARE				
SECTIUNEA DEZVOLTARE	1		92.902.081	
TOTAL VENITURI	2	00.01	92.902.081	
VENITURI PROPRII	3	49.90	400.000	
I. VENITURI CURENTE	4	00.02	48.236.416	
C. VENITURI NEFISCALE	5	00.12	48.236.416	
C2. VANZARI DE BUNURI SI SERVICII	6	00.14	48.236.416	
Transferuri voluntare, altele decat subventiile	7	37.02	48.236.416	
Varsaminte din sectiunea de functionare	8	37.02.04	48.236.416	
II. VENITURI DIN CAPITAL	9	00.15	400.000	
Venituri din valorificarea unor bunuri	10	39.02	400.000	
Depozite speciale pentru constructii de construite	11	39.02.10	400.000	
IV. SUBVENTII	12	00.17	3.703.600	

DENUMIREA INDICATORILOR

Cod rand	Cod indicator	Program	Din care credite bugetare destinate stingerii platilor restante
13	00.18	3.703.600	
<b>SUBVENTII DE LA ALTE NIVELE ALE ADMINISTRATIEI PUBLICE</b>			
14	42.02	3.703.600	
Subventii de la bugetul de stat			
15		3.703.600	
<b>B. Curente</b>			
16	42.02.65	3.682.200	
Finantarea Programui National de Dezvoltare Locala			
17	42.02.69	21.400	
Subventii de la bugetul de stat catre bugetele locale necesare sustinerii derularii proiectelor finantate din fonduri externe nerambursabile (FEN) postaderare, aferente perioadei de programare 2014 - 2020			
18	45.02	36.494.503	
<b>Sume FEN postaderare in contul platilor efectuate</b>			
19	45.02.01	95.320	
<b>Fondul European de Dezvoltare regionala</b>			
20	45.02.01.02	95.320	
Sume primite in contul platilor efectuate in anii anteriori			
21	45.02.19	36.399.183	
<b>Programul de cooperare elvetiano-roman vizând reducerea disparitatilor economice si sociale</b>			
22	45.02.19.01	36.399.183	
Sume primite în contul platilor efectuate în anul curent			
23	48.02	4.067.562	
<b>Sume primite de la UE/alti donatori în contul platilor efectuate si prefinantari aferente cadrului financiar 2014-2020</b>			
24	48.02.01	3.244.650	
<b>Fondul European de Dezvoltare Regionala (FEDR)</b>			
25	48.02.01.01	3.244.650	
Sume primite în contul platilor efectuate în anul curent			
26	48.02.02	822.912	
<b>Fondul Social European (FSE)</b>			
27	48.02.02.01	822.912	
Sume primite în contul platilor efectuate în anul curent			
28		93.025.240	4.627.879
<b>TOTAL CHELTUIELI</b>			
29	01	44.098.550	2.507.153
<b>CHELTUIELI CURENTE</b>			
30	51	880.000	0
<b>TITLUL VI TRANSFERURI INTRE UNITATI ALE ADMINISTRATIEI PUBLICE</b>			
Transferuri curente			
31	51.01	0	0
Varsaminte din privatizare in contul general al trezoreriei statului			
32	51.01.20	0	0
Transferuri de capital			
33	51.02	880.000	0
Alte transferuri de capital catre institutii publice			
34	51.02.29	880.000	0
<b>TITLUL VII ALTE TRANSFERURI</b>			
35	55	2.635.085	40.628
<b>A. Transferuri interne</b>			
36	55.01	2.635.085	40.628
Programe de dezvoltare			
37	55.01.13	2.544.085	0
Transferuri din bugetul local catre asociatiile de dezvoltare intercomunitara			
38	55.01.42	91.000	40.628
<b>Titlul VIII PROIECTE CU FINANTARE DIN FONDURI EXTERNE NERAMBURSABILE (FEN) POSTADERARE</b>			
39	56	37.525.625	2.466.525
Programe din Fondul European de Dezvoltare Regionala (FEDR)			
40	56.01	1.984.640	1.897.521



DENUMIREA INDICATORILOR

	Cod rand	Cod indicator	Program	Din care credite bugetare destinate stingerii platilor restante
Finantarea nationala	41	56.01.01	0	0
Finantarea Uniunii Europene	42	56.01.02	59.110	0
Cheltuieli neeligibile	43	56.01.03	1.925.530	1.897.521
Programul de cooperare elvetiano-Roman vizand reducerea disparitatilor economice si sociale in cadrul Uniunii Europene extinse	44	56.25	35.540.985	569.004
Finantarea nationala	45	56.25.01	4.003.635	103.388
Finantarea externa nerambursabila	46	56.25.02	30.065.604	465.616
Cheltuieli neeligibile	47	56.25.03	1.471.746	0
TITLUL X Proiecte cu finantare din fonduri externe nerambursabile aferente cadrului financiar 2014-2020	48	58	3.057.840	0
Programe din Fondul European de Dezvoltare Regionala (FEDR)	49	58.01	2.835.820	0
Finantarea nationala	50	58.01.01	73.626	0
Finantarea externa nerambursabila	51	58.01.02	417.194	0
Cheltuieli neeligibile	52	58.01.03	2.345.000	0
Programe din Fondul Social European (FSE)	53	58.02	222.020	0
Finantarea nationala	54	58.02.01	11.100	0
Finantarea externa nerambursabila	55	58.02.02	210.920	0
CHELTUIELI DE CAPITAL	56	70	48.926.690	2.120.726
TITLUL XIII ACTIVE NEFINANCIARE	57	71	48.926.690	2.120.726
Active fixe	58	71.01	48.036.840	1.882.185
Constructii	59	71.01.01	34.041.288	662.435
Masini, echipamente si mijloace de transport	60	71.01.02	1.498.106	229.000
Mobilier, aparatura birou si altele active corporale	61	71.01.03	2.100.066	304.186
Alte active fixe	62	71.01.30	10.397.380	686.564
Reparatii capitale aferente activelor fixe	63	71.03	889.850	238.541
<b>Partea I-a SERVICII PUBLICE GENERALE</b>	<b>64</b>	<b>50.02</b>	<b>874.270</b>	<b>0</b>
Autoritati publice si actiuni externe	65	51.02	874.270	0
CHELTUIELI CURENTE	66	01	0	0
CHELTUIELI DE CAPITAL	67	70	874.270	0
TITLUL XIII ACTIVE NEFINANCIARE	68	71	874.270	0
Active fixe	69	71.01	874.270	0

DENUMIREA INDICATORILOR

	Cod rand	Cod indicator	Program	Din care credite bugetare destinate singurii platitor restante
Constructii	70	71.01.01	0	0
Masini, echipamente si mijloace de transport	71	71.01.02	170.000	0
Mobilier, aparatura birou si alte active corporale	72	71.01.03	524.140	0
Alte active fixe	73	71.01.30	180.130	0
Din total capitol				
Autoritati executive si legislative	74	51.02.01	874.270	0
Autoritati executive	75	51.02.01.03	874.270	0
<b>Partea a II-a APARARE, ORDINE PUBLICA SI SIGURANTA NATIONALA</b>	<b>76</b>	<b>59.02</b>	<b>605.000</b>	<b>10.118</b>
<b>Ordine publica si siguranta nationala</b>	<b>77</b>	<b>61.02</b>	<b>605.000</b>	<b>10.118</b>
CHELTUIELI CURENTE	78	01	0	0
CHELTUIELI DE CAPITAL	79	70	605.000	10.118
TITLUL XIII ACTIVE NEFINANCIARE	80	71	605.000	10.118
Active fixe	81	71.01	605.000	10.118
Constructii	82	71.01.01	0	0
Masini, echipamente si mijloace de transport	83	71.01.02	183.000	0
Mobilier, aparatura birou si alte active corporale	84	71.01.03	172.000	10.118
Alte active fixe	85	71.01.30	250.000	0
Din total capitol				
Ordine publica	86	61.02.03	403.000	10.118
Politie locala	87	61.02.03.04	403.000	10.118
Protectie civila si protectie contra incendiilor (protectie civila nonmilitara)	88	61.02.05	202.000	0
<b>Partea a III-a CHELTUIELI SOCIAL-CULTURALE</b>	<b>89</b>	<b>64.02</b>	<b>21.451.706</b>	<b>3.623.109</b>
<b>Invatamant</b>	<b>90</b>	<b>65.02</b>	<b>12.481.500</b>	<b>3.156.852</b>
CHELTUIELI CURENTE	91	01	1.897.530	1.897.521
Titlu VIII PROIECTE CU FINANTARE DIN FONDURI EXTERNE NERAMBURSABILE (FEN) POSTADERARE	92	56	1.897.530	1.897.521
Programe din Fondul European de Dezvoltare Regionala (FEDR)	93	56.01	1.897.530	1.897.521
Cheltuieli neeligibile	94	56.01.03	1.897.530	1.897.521
CHELTUIELI DE CAPITAL	95	70	10.583.970	1.259.331
TITLUL XIII ACTIVE NEFINANCIARE	96	71	10.583.970	1.259.331

DENUMIREA INDICATORILOR

	Cod rand	Cod indicator	Program	Din care credite bugetare destinate stingerii platilor restante
Active fixe	97	71.01	9.694.120	1.020.790
Constructii	98	71.01.01	4.552.938	203.158
Masini, echipamente si mijloace de transport	99	71.01.02	323.000	0
Mobilier, aparatura birou si alte active corporale	100	71.01.03	618.126	259.168
Alte active fixe	101	71.01.30	4.200.056	558.464
Reparatii capitale aferente activelor fixe	102	71.03	889.850	238.541
Din total capitol				
Invatamant prescolar si primar	103	65.02.03	1.733.640	186.869
Invatamant prescolar	104	65.02.03.01	1.733.640	186.869
Invatamant primar	105	65.02.03.02	0	0
Invatamant secundar	106	65.02.04	10.747.860	2.969.983
Invatamant secundar inferior	107	65.02.04.01	2.974.109	479.591
Invatamant secundar superior	108	65.02.04.02	7.773.751	2.490.392
Invatamant profesional	109	65.02.04.03	0	0
Invatamant postliceal	110	65.02.05	0	0
Alte cheltuieli in domeniul invatamantului	111	65.02.50	0	0
Sanatate	112	66.02	100.480	0
CHELTUIELI CURENTE	113	01	0	0
CHELTUIELI DE CAPITAL	114	70	100.480	0
TITLUL XIII ACTIVE NEFINANCIARE	115	71	100.480	0
Active fixe	116	71.01	100.480	0
Constructii	117	71.01.01	0	0
Masini, echipamente si mijloace de transport	118	71.01.02	100.480	0
Din total capitol				
Servicii medicale in unitati sanitare cu paturi	119	66.02.06	0	0
Spitale generale	120	66.02.06.01	0	0
Servicii de sanatate publica	121	66.02.08	100.480	0
Alte cheltuieli in domeniul sanatatii	122	66.02.50	0	0
Alte institutii si actiuni sanitare	123	66.02.50.50	0	0

DENUMIREA INDICATORILOR

	Cod rand	Cod indicator	Program	Din care credite bugetare destinate stingerii platilor restante
<b>Cultura, recreere si religie</b>	<b>124</b>	<b>67.02</b>	<b>8.793.726</b>	<b>466.257</b>
CHELTUIELI CURENTE	125	01	1.194.600	0
<b>TITLUL VI TRANSFERURI INTRE UNITATI ALE ADMINISTRATIEI PUBLICE</b>	<b>126</b>	<b>51</b>	<b>880.000</b>	<b>0</b>
Transferuri curente	127	51.01	0	0
Varsaminte din privatizare in contul general al trezoreriei statului	128	51.01.20	0	0
Transferuri de capital	129	51.02	880.000	0
Alte transferuri de capital catre institutii publice	130	51.02.29	880.000	0
<b>TITLUL X Proiecte cu finantare din fonduri externe nerambursabile aferente cadrului financiar 2014-2020</b>	<b>131</b>	<b>58</b>	<b>314.600</b>	<b>0</b>
Programe din Fondul European de Dezvoltare Regionala (FEDR)	132	58.01	314.600	0
Finantarea nationala	133	58.01.01	47.190	0
Finantarea externa nerambursabila	134	58.01.02	267.410	0
<b>CHELTUIELI DE CAPITAL</b>	<b>135</b>	<b>70</b>	<b>7.599.126</b>	<b>466.257</b>
<b>TITLUL XIII ACTIVE NEFINANCIARE</b>	<b>136</b>	<b>71</b>	<b>7.599.126</b>	<b>466.257</b>
Active fixe	137	71.01	7.599.126	466.257
Constructii	138	71.01.01	4.743.000	360.357
Masini, echipamente si mijloace de transport	139	71.01.02	416.626	0
Mobilier, aparatura birotica si alte active corporale	140	71.01.03	292.000	34.900
Alte active fixe	141	71.01.30	2.147.500	71.000
Din total capitol				
Servicii culturale	142	67.02.03	2.587.400	55.611
Institutii publice de spectacole si concerte	143	67.02.03.04	1.255.400	55.611
Centre pentru conservarea si promovarea culturii traditionale	144	67.02.03.08	0	0
Consolidarea si restaurarea monumentelor istorice	145	67.02.03.12	1.332.000	0
Alte servicii culturale	146	67.02.03.30	0	0
Servicii recreative si sportive	147	67.02.05	5.891.726	410.646
Sport	148	67.02.05.01	2.100.000	349.646
Intretinere gradini publice, parcuri, zone verzi, baze sportive si de agrement	149	67.02.05.03	3.791.726	61.000
Alte servicii în domeniile culturii, recreerii si religiei	150	67.02.50	314.600	0
<b>Asigurari si asistenta sociala</b>	<b>151</b>	<b>68.02</b>	<b>76.000</b>	<b>0</b>
CHELTUIELI CURENTE	152	01	0	0

DENUMIREA INDICATORILOR

	Cod rand	Cod indicator	Program	Din care credite bugetare destinate singurii platitori restante
CHELTUIELI DE CAPITAL	153	70	76.000	0
TITLUL XIII ACTIVE NEFINANCIARE	154	71	76.000	0
Active fixe	155	71.01	76.000	0
Constructii	156	71.01.01	0	0
Masini, echipamente si mijloace de transport	157	71.01.02	76.000	0
Din total capitol				
Asistenta acordata persoanelor in varsta	158	68.02.04	0	0
Asistenta sociala in caz de boli si invaliditati	159	68.02.05	0	0
Asistenta sociala in caz de invaliditate	160	68.02.05.02	0	0
Asistenta sociala pentru familie si copii	161	68.02.06	0	0
Ajutoare pentru locuinte	162	68.02.10	0	0
Crese	163	68.02.11	0	0
Prevenirea excluderii sociale	164	68.02.15	76.000	0
Ajutor social	165	68.02.15.01	0	0
Cantine de ajutor social	166	68.02.15.02	76.000	0
Alte cheltuieli in domeniul prevenirii excluderii sociale	167	68.02.15.50	0	0
<b>Partea a IV-a SERVICII SI DEZVOLTARE PUBLICA, LOCUINTE, MEDIU SI APE</b>	<b>168</b>	<b>69.02</b>	<b>40.975.617</b>	<b>765.652</b>
<b>Locuinte, servicii si dezvoltare publica</b>	<b>169</b>	<b>70.02</b>	<b>38.315.060</b>	<b>725.024</b>
CHELTUIELI CURENTE	170	01	24.053.206	569.004
TITLUL VII ALTE TRANSFERURI	171	55	150.748	0
A. Transferuri interne	172	55.01	150.748	0
Programe de dezvoltare	173	55.01.13	150.748	0
<b>Titlul VIII PROIECTE CU FINANTARE DIN FONDURI EXTERNE NERAMBURSABILE (FEN) POSTADERARE</b>	<b>174</b>	<b>56</b>	<b>23.902.458</b>	<b>569.004</b>
Programe din Fondul European de Dezvoltare Regionala (FEDR)	175	56.01	59.110	0
Finantarea nationala	176	56.01.01	0	0
Finantarea Uniunii Europene	177	56.01.02	59.110	0
Programul de cooperare elvetiano-Roman vizand reducerea disparitatilor economice si sociale in cadrul Uniunii Europene extinse	178	56.25	23.843.348	569.004
Finantarea nationala	179	56.25.01	1.965.903	103.388
Finantarea externa nerambursabila	180	56.25.02	21.809.536	465.616

DENUMIREA INDICATORILOR

	Cod rand	Cod indicator	Program	Din care credite bugetare destinate stingerii platilor restante
Cheltuieli neeligibile	181	56.25.03	67.909	0
CHELTUIELI DE CAPITAL	182	70	14.261.854	156.020
TITLUL XIII ACTIVE NEFINANCIARE	183	71	14.261.854	156.020
Active fixe	184	71.01	14.261.854	156.020
Constructii	185	71.01.01	10.148.360	98.920
Mobilier, aparatura biroutica si alte active corporale	186	71.01.03	493.800	0
Alte active fixe	187	71.01.30	3.619.694	57.100
Din total capital				
Alimentare cu apa si amenajari hidrotehnice	188	70.02.05	775.748	0
Alimentare cu apa	189	70.02.05.01	775.748	0
Amenajari hidrotehnice	190	70.02.05.02	0	0
Iluminat public si electrificari rurale	191	70.02.06	25.971.908	618.924
Alimentare cu gaze naturale in localitati	192	70.02.07	2.000.000	0
Alte servicii in domeniul locuintei, serviciilor si dezvoltarii comunale	193	70.02.50	9.567.404	106.100
<b>Protectia mediului</b>	<b>194</b>	<b>74.02</b>	<b>2.660.557</b>	<b>40.628</b>
CHELTUIELI CURENTE	195	01	2.660.557	40.628
TITLUL VII ALTE TRANSFERURI	196	55	2.484.337	40.628
A. Transferuri interne	197	55.01	2.484.337	40.628
Programe de dezvoltare	198	55.01.13	2.393.337	0
Transferuri din bugetul local catre asociatiile de dezvoltare intercomunitara	199	55.01.42	91.000	40.628
TITLUL X Proiecte cu finantare din fonduri externe nerambursabile aferente cadrului financiar 2014-2020	200	58	176.220	0
Programe din Fondul European de Dezvoltare Regionala (FEDR)	201	58.01	176.220	0
Finantarea nationala	202	58.01.01	26.436	0
Finantarea externa nerambursabila	203	58.01.02	149.784	0
CHELTUIELI DE CAPITAL	204	70	0	0
Din total capital				
Reducerea si controlul poluarii	205	74.02.03	176.220	0
Salubritate si gestiunea deseurilor	206	74.02.05	2.018.237	40.628
Salubritate	207	74.02.05.01	0	0
Colectarea, tratarea si distrugerea deseurilor	208	74.02.05.02	2.018.237	40.628

DENUMIREA INDICATORILOR

	Cod rand	Cod indicator	Program	Din care credite bugetare destinate sfingerii platilor restante
Canalizarea si tratarea apelor reziduale	209	74.02.06	466.100	0
<b>Partea a V-a ACTIUNI ECONOMICE</b>	<b>210</b>	<b>79.02</b>	<b>29.118.647</b>	<b>229.000</b>
<b>Actiuni generale economice, comerciale si de munca</b>	<b>211</b>	<b>80.02</b>	<b>2.595.020</b>	<b>0</b>
CHELTUIELI CURENTE	212	01	2.595.020	0
Titlul VIII PROIECTE CU FINANTARE DIN FONDURI EXTERNE NERAMBURSABILE (FEN) POSTADERARE	213	56	28.000	0
Programe din Fondul European de Dezvoltare Regionala (FEDR )	214	56.01	28.000	0
Cheltuieli neeligibile	215	56.01.03	28.000	0
TITLUL X Proiecte cu finantare din fonduri externe nerambursabile aferente cadrului financiar 2014-2020	216	58	2.567.020	0
Programe din Fondul European de Dezvoltare Regionala (FEDR)	217	58.01	2.345.000	0
Cheltuieli neeligibile	218	58.01.03	2.345.000	0
Programe din Fondul Social European (FSE)	219	58.02	222.020	0
Finantarea nationala	220	58.02.01	11.100	0
Finantarea externa nerambursabila	221	58.02.02	210.920	0
CHELTUIELI DE CAPITAL	222	70	0	0
Din total capital				
Actiuni generale economice si comerciale	223	80.02.01	2.595.020	0
Programe de dezvoltare regionala si sociala	224	80.02.01.10	2.595.020	0
Alte cheltuieli pentru actiuni generale economice si comerciale	225	80.02.01.30	0	0
<b>Combustibili si energie</b>	<b>226</b>	<b>81.02</b>	<b>4.150.800</b>	<b>0</b>
CHELTUIELI CURENTE	227	01	0	0
CHELTUIELI DE CAPITAL	228	70	4.150.800	0
TITLUL XIII ACTIVE NEFINANCIARE	229	71	4.150.800	0
Active fixe	230	71.01	4.150.800	0
Constructii	231	71.01.01	4.150.800	0
Din total capital				
Energie termica	232	81.02.06	0	0
Alte cheltuieli privind combustibilii si energia	233	81.02.50	4.150.800	0
<b>Transporturi</b>	<b>234</b>	<b>84.02</b>	<b>22.372.827</b>	<b>229.000</b>
CHELTUIELI CURENTE	235	01	11.697.637	0

DENUMIREA INDICATORILOR	Cod rand	Cod indicator	Program	Din care credite bugetare destinate stingerii platilor restante
Titlu VIII PROIECTE CU FINANTARE DIN FONDURI EXTERNE NERAMBURSABILE (FEN) POSTADERARE	236	56	11.697.637	0
Programe din Fondul European de Dezvoltare Regionala (FEDR)	237	56.01	0	0
Finantarea nationala	238	56.01.01	0	0
Programul de cooperare elvetiano-Roman vizand reducerea disparitatilor economice si sociale in cadrul Uniunii Europene extinse	239	56.25	11.697.637	0
Finantarea nationala	240	56.25.01	2.037.732	0
Finantarea externa nerambursabila	241	56.25.02	8.256.068	0
Cheltuieli neeligibile	242	56.25.03	1.403.837	0
CHELTUIELI DE CAPITAL	243	70	10.675.190	229.000
TITLUL XIII ACTIVE NEFINANCIARE	244	71	10.675.190	229.000
Active fixe	245	71.01	10.675.190	229.000
Constructii	246	71.01.01	10.446.190	0
Masini, echipamente si mijloace de transport	247	71.01.02	229.000	229.000
Din total capital				
Transport rutier	248	84.02.03	22.372.827	229.000
Transport in comun	249	84.02.03.02	11.926.637	229.000
Strazi	250	84.02.03.03	10.446.190	0
Partea a VII-a REZERVE, EXCEDENT/DEFICIT	251	96.02	0	0
REZERVE	252	97.02	0	0
EXCEDENT	253	98.02	0	0
DEFICIT	254	99.02	123.159	0



**PRIMAR**  
Ec. Ion Luțigă

**SEF BIROU BUGET,**  
Ec. Mirela Sofian Nicoara



## REPARTIZAREA BUGETULUI LOCAL PE ORDONATORI TERȚIARI DE CREDITE PE ANUL 2017

Nr. crt.	CENTRU BUGETAR	BUGET 2017 TOTAL	CH DE PERSONAL 10	TOTAL CH CU BUNURI SI SERVICII 20	Ch mat din sume defalcate TVA	Din care Reparații 20.02	Transferuri 51.01	Transferuri inv. Particular sau profesional acreditat 55.01.63	Proiecte cu fin din FEN -56-	CH CU AJUT. SOCIALE 57	BURSE 59.01	ACTIVE NEFINANCIARE -71
1	Grad.cu progr.prelungit „Gulliver”	3.900.870	3.089.190	539.180	267.700	164.000						272.500
2	Grad.cu progr.prelungit „Așchluță”	2.065.170	1.556.200	297.150	96.100	157.180						211.820
3	Grad.cu progr.normal „Obcini”	1.264.669	780.000	300.090	107.500	137.300				9.579		175.000
4	Grad.cu progr.prelungit „Prichindel”	1.379.110	1.100.000	256.110	89.100	120.950						23.000
5	Grad.cu progr.normal „Tandărică”	2.396.384	1.896.000	209.410	158.880	20.000				6.358		290.974
6	Total gradinițe	12.561.200	9.421.390	1.840.653	862.280	649.430	0	0	0	15.937		309.926
7	Școala Gimnazială nr.1 Suceava	4.783.255	3.500.000	777.270	371.740	273.000				46.985	21.000	438.000
8	Școala Gimnazială nr.3 Suceava	4.917.701	3.790.640	689.343	453.410	129.693				13.367	15.500	408.851
9	Școala Gimnazială nr.4 Suceava	2.935.040	2.291.280	383.455	256.000	68.695				29.905	15.000	215.400
10	Școala Gimnazială „Jean Bart” Suceava	1.735.561	1.110.000	341.180	126.670	139.400				53.381	9.500	221.500
11	Școala Gimnazială nr.6 Suceava	1.864.047	1.170.000	349.572	127.440	161.092				40.167	10.000	294.308
12	Școala Gimnazială „G.G.Voievod”	2.525.942	1.700.000	647.622	158.530	410.012				120.720	12.500	45.100
13	Școala Gimnazială nr.8 Suceava	2.720.944	2.040.000	643.028	219.600	362.048				16.916	21.000	0
14	Școala Gimnazială Ion Creanga	5.481.455	4.279.000	853.510	501.180	241.150				37.595	19.500	291.850
15	Școala Gimnazială nr.10 Suceava	4.692.401	3.132.180	430.810	368.660	20.000				67.911	11.500	1.050.000
16	Școala Gimnazială „Miron Costin”	5.463.869	4.329.480	963.630	512.350	371.900		0		48.159	9.500	123.100
	Total Școli	37.120.215	27.342.580	6.069.420	3.095.580	2.176.990				475.106	145.000	3.088.109
17	Colegiul Tehnic „A.I.Cuza”	6.016.926	4.400.000	1.278.869	569.380	509.749				34.406	27.000	276.651
18	Colegiul Tehnic „Petrus Musat”	5.010.870	3.173.700	1.513.120	308.220	248.800				46.050	12.000	266.000
19	Col. Tehnic de Industrie Alimentara	5.985.211	4.400.000	1.228.000	427.510	386.460				25.371	19.000	312.840
20	Colegiul Tehnic „Samuil Isopescu”	4.291.495	2.844.540	1.204.798	316.540	460.468				15.125	15.500	214.532
21	Colegiul Ec. Dimitrie Cantemir	7.306.540	5.601.790	1.178.750	817.270	389.100					40.000	486.000
22	Colegiul de Inf.Spiru Haret	5.938.330	3.900.000	902.495	708.650	374.665				15.981	35.000	551.000
23	Colegiul de Arta Ciprian Porumbescu	7.431.381	6.100.000	729.400	398.290	179.000			1.795.170	476.352	20.500	403.348
24	Liceul Sportiv	7.172.170	3.600.000	876.800	371.140	273.320					53.900	1.500.000
25	Colegiul National P. Rares	7.574.190	5.180.000	840.290	614.940	130.000			102.360		44.600	675.000
26	Colegiul National Stefan cel Mare	4.928.930	3.430.000	676.970	360.240	255.830				3.161	13.000	75.515
27	Colegiul National Mihai Eminescu	7.791.971	6.350.000	1.350.295	699.730	421.185				3.204	4.000	336.420
28	Seminarul Teologic	2.001.124	1.300.000	357.500	167.230	119.080					305.000	6.212.641
	Total învățământ liceal	71.449.138	50.280.030	12.134.287	5.759.140	3.747.657		0	1.897.530	619.650		
29	Municipiul Suceava – 65.2A	5.220.107						400.000	4.732.607	0		
	TOTAL INVĂȚĂMÂNT 65.2A	126.350.660	87.044.000	20.044.360	9.717.000	6.574.077		400.000	4.732.607	1.198.193	450.000	10.583.970
30	Creșa Nr. 1 Suceava-68.2A.11	1.700.000	1.250.000	450.000		40.000						
	TOTAL ORDONATORI TERȚIARI	128.050.660	88.294.000	20.494.360	9.717.000	6.614.077		400.000	4.732.607	1.198.193	450.000	10.583.970

DIRECTOR EXECUTIV,

Biru finantare  
învățământ și încasări directe  
EC. MIHAELA SIRITEANU

EC. ELISABETA VAIDEANU

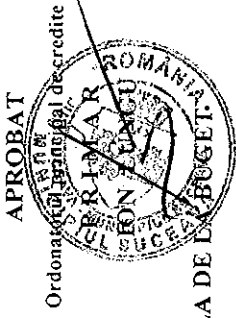




ALEXA 4

MUNICIPIUL SUCEAVA

NR. 7986 DIN 1.03.2014



PROGRAMUL

OBIECTIVELOR DE INVESTITII PE ANUL 2016 CU FINANTARE INTEGRALA SAU PARTIALA DE L. BUGETUL

Nr. crt.	Nominalizarea pe obiective de investitie dotari si alte cheltuieli de investitii (data inceperii-an/trim;nr.si data acord M.F. si a aprobarii documentatiei de investitii)	Valoarea totala	Valoarea totala actualizata	Total	Propuneri 2017				credit intern	
					Fond special (in afara bugetului)	Necesar 2017	buget stat			credit extern
							Titlul 71	Titlul 55+56		
		383.740.099	383.740.099	100.459.027	0	0	48.926.690	42.355.600	0	9.176.737
	A. LUCRARI IN CONTINUARE	315.085.654	315.085.654	70.656.780	0	0	21.648.191	39.831.852	0	9.176.737
	B. LUCRARI NOI	55.873.298	55.873.298	17.021.100	0	0	16.870.352	150.748	0	0
	C. Achizitii de bunuri si alte cheltuieli	12.781.147	12.781.147	12.781.147			10.408.147	2.373.000		

CAP.51.02. AUTORITATI EXECUTIVE

TOTAL, din care:	874.270	874.270	874.270	0	0	874.270	0	0	0
A. LUCRARI IN CONTINUARE									
B. LUCRARI NOI									
C. Achizitii de bunuri si alte cheltuieli	874.270	874.270	874.270			874.270			

CAP.61.02. ORDINE PUBLICA SI SIGURANTA NATIONALA

TOTAL, din care:	605.000	605.000	605.000	0	0	605.000	0	0	0
A. LUCRARI IN CONTINUARE									
B. LUCRARI NOI									
C. Achizitii de bunuri si alte cheltuieli	605.000	605.000	605.000			605.000			

CAP.65.02. INVATAMANT CENTRE BUCETARE

TOTAL, din care:	38.945.840	38.945.840	12.481.500			10.583.970	1.897.530		
A. LUCRARI IN CONTINUARE	33.276.071	33.276.071	6.811.731			4.914.201	1.897.530		
B. LUCRARI NOI	4.115.992	4.115.992	4.115.992			4.115.992			
C. Achizitii de bunuri si alte cheltuieli	1.553.777	1.553.777	1.553.777			1.553.777			

Nr. crt.	Nominalizarea pe obiective de investitie si dotari si alte cheltuieli de investitii (data inceperii-an/trim;nr.si data acord M.F. si a aprobarii documentatiei de investitii)	Valoarea totala	Valoarea totala actualizata	Propuneri 2017						
				Total	Fond special (in afara bugetului)	buget stat Necesari 2017	buget local		credit extern	credit intern
							Titlul 71	Titlul 55+56		

**CAP.66.02. SĂNĂTATE**

TOTAL, din care:	100.480	100.480	100.480	0	100.480	0			
A. LUCRARI IN CONTINUARE									
B. LUCRARI NOI									
C. Achizitii de bunuri si alte cheltuieli	100.480	100.480	100.480		100.480				

**CAP.67.02. INTRETINERE GRADINI PUBLICE, PARCURI, ZONE VERZI, BAZE SPORTIVE SI DE AGREMENT**

TOTAL, din care:	19.883.339	19.883.339	12.910.569	0	7.599.126	0	0	0	5.311.443
A. LUCRARI IN CONTINUARE	11.657.255	11.657.255	6.422.443	0	1.111.000	0	0	0	5.311.443
B. LUCRARI NOI	5.369.958	5.369.958	3.632.000	0	3.632.000	0	0	0	0
C. Achizitii de bunuri si alte cheltuieli	2.856.126	2.856.126	2.856.126		2.856.126				

**CAP.68.02. ASIGURARI SI ASISTENTA SOCIALA**

TOTAL, din care:	76.000	76.000	76.000		76.000				
A. LUCRARI IN CONTINUARE									
B. LUCRARI NOI									
C. Achizitii de bunuri si alte chelt.	76.000	76.000	76.000		76.000				

**CAP. 70.02. LOCUINTE, SERVICII SI DEZVOLTARE PUBLICA**

TOTAL, din care:	83.100.342	83.100.342	41.132.761	0	14.261.854	23.994.096	0	2.876.811
A. LUCRARI IN CONTINUARE	35.399.500	35.399.500	28.846.159	0	2.126.000	23.843.348	0	2.876.811
B. LUCRARI NOI	43.587.348	43.587.348	8.173.108	0	8.022.360	150.748	0	0
C. Achizitii de bunuri si alte cheltuieli	4.113.494	4.113.494	4.113.494		4.113.494			

**CAP.74.02. PROTECTIA MEDIULUI**

TOTAL, din care:	188.337.237	188.337.237	2.393.337	0	0	2.393.337	0	0
A. LUCRARI IN CONTINUARE	188.337.237	188.337.237	2.393.337	0	0	2.393.337	0	0
B. LUCRARI NOI								
C. Achizitii de bunuri si alte cheltuieli								

Nr. crt.	Nominalizarea pe obiective de investitie dotari si alte cheltuieli de investitii (data inceperii-an/trim,nr.si data acord M.F. si a aprobarii documentatiei de investitii)	Valoarea totala	Valoarea totala actualizata	Total	Propuneri 2017				credit intern	
					Fond special (in afara bugetului)	buget stat Necesari 2017	buget local			credit extern
							Titlul 71	Titlul 55+56		

**CAP.80.02. ACTIUNI GENERALE, ECONOMICE, COMERCIALE SI DE MUNCA**

TOTAL, din care :		2.373.000	2.373.000	2.373.000	0	0	2.373.000	0	0
A. LUCRARI IN CONTINUARE									
B. LUCRARI NOI									
C. Achizitii de bunuri si alte cheltuieli		2.373.000	2.373.000	2.373.000			2.373.000		

**CAP.81.02. COMBUSTIBIL SI ENERGIE**

TOTAL, din care :		5.080.000	5.080.000	4.150.800	0	4.150.800	0	0	0
A. LUCRARI IN CONTINUARE		5.080.000	5.080.000	4.150.800		4.150.800			0
B. LUCRARI NOI									
C. Achizitii de bunuri si alte cheltuieli									

**CAP.84.02. TRANSPORTURI**

TOTAL, din care :		44.364.591	44.364.591	23.361.310	0	10.675.190	11.697.637	0	988.483
A. LUCRARI IN CONTINUARE		41.335.591	41.335.591	22.032.310	0	9.346.190	11.697.637	0	988.483
B. LUCRARI NOI		2.800.000	2.800.000	1.100.000	0	1.100.000	0	0	0
C. Achizitii de bunuri si alte cheltuieli		229.000	229.000	229.000		229.000			

**Cap. 65.02.A. - Lucrări în continuare Centre bugetare**

Total, din care:		33.276.071	33.276.071	6.811.731	0	4.914.201	1.897.530		
1 GPP Gulliver – reamenajare scări exterioare la G.P.P. ABC proiectare și dirigenție		25.000	25.000	7.300		7.300			
2 GPP Gulliver – reamenajare cabinet metodic, proiectare și dirigenție		40.000	40.000	2.200		2.200			
3 GPP Gulliver – amenajare platformă pentru loc de joacă la G.P.P. ABC dirigenție, consultanță		35.000	35.000	35.000		35.000			
4 GPP Gulliver – mansardare și modernizare la G.P.P. ABC dirigenție, proiect, consultanță, documentație ISU		123.000	123.000	123.000		123.000			
5 GPP Așchiuță– amenajare loc de joacă GPP nr.6		45.000	45.000	20.869		20.869			
6 GPP Pricindeul – amenajări și compartimentări interioare și scară exterioară deschisă pe structură metalică		280.974	280.974	280.974		280.974			

Nr. crt.	Nominalizarea pe obiective de investitii dotari si alte cheltuieli de investitii (data inceperii-an/trim,nr.si data acord M.F. si a aprobarii documentatiei de investitii)	Valoarea totala	Valoarea totala actualizata	Propuneri 2017						
				Total	Fond special ( in afara bugetului)	buget stat Necesari 2017	buget local		credit extern	credit intern
							Titlul 71	Titlul 55+56		
7	GPN Tandărică – lucrări construcții în vederea obținerii autorizației ISU	350.800	350.800	259.926			259.926			
8	Șc.gimnazială nr.3 – modernizare vestiare și grupuri sanitare bazin înnot și sală sport	209.100	209.100	154.851			154.851			
9	Șc.gimnazială nr.4 – PT sală sport	1.070.000	1.070.000	65.400			65.400			
10	Șc.gimnazială nr.6 – canalizare izolare și trotuare anexa școală	20.000	20.000	18.108			18.108			
11	Șc.gimnazială nr.6 – temelie și canalizare în spatele școlii corp A	10.000	10.000	8.500			8.500			
12	Șc. gimnazială Jean Bart – lărgire hol parter acces elevi școală + PT	75.000	75.000	56.500			56.500			
13	Șc.gimnazială Ion Creangă – reabilitarea parțială a rețelei electrice	100.000	100.000	64.674			64.674			
14	Șc.gimnazială Ion Creangă – reabilitări interioare	105.000	105.000	73.448			73.448			
15	Șc.gimnazială Ion Creangă – reabilitări exterioare	130.000	130.000	96.017			96.017			
16	Șc.gimnazială Ion Creangă – reabilitarea băilor pentru elevii din clasele pregătitoare	65.000	65.000	37.711			37.711			
17	Șc.gimnazială nr.10 – sală de sport proiect	200.000	200.000	98.000			98.000			
18	Șc.gimnazială Miron Costin – reabilitare acoperiș școală corp B	450.000	450.000	123.100			123.100			
19	Colegiul tehnic Al.I.Cuza – anvelopare corp clădire școală veche	100.000	100.000	55.995			55.995			
20	Colegiul tehnic de industrie alimentară – consolidare și anvelopare a clădirii colegiului	384.000	384.000	260.840			260.840			
21	Colegiul economic Dimitrie Cantemir – reabilitare acoperiș școală	495.000	495.000	266.000			266.000			
22	Colegiul Național de Informatică Spiru Haret-sală de gimnastică proiect+execuție	1.052.497	1.052.497	1.052.497			1.052.497			
23	Colegiul de artă Ciprian Porumbescu – înlocuire tâmplâne	327.600	327.600	27.600			27.600			
24	Colegiul de artă Ciprian Porumbescu – modernizare tablou electric	12.500	12.500	8.500			8.500			
25	Colegiul de artă Ciprian Porumbescu – aplicat pardoseală sală sport și holuri	83.000	83.000	69.900			69.900			
26	Campus Școlar la Liceul cu Program Sportiv	17.899.800	17.899.800	1.795.170			1.795.170			

Nr. crt.	Nominalizarea pe obiective de investitie dotari si alte cheltuieli de investitii (data inceperii-an/trim,nr.si data acord M.F. si a aprobarii documentatiei de investitii)	Valoarea totala	Valoarea totala actualizata	Total	Propuneri 2017				credit intern	
					Fond special ( in afara bugetului)	buget stat Necesrar 2017	buget local			credit extern
							Titlul 71	Titlul 55+56		
27	Liceu cu program sportiv – stadion antrenament la L.P.S. Suceava	54.500	54.500	54.500		54.500				
28	Extindere și refuncționare Sală de sport la Colegiul Național Ștefan cel Mare	7.719.300	7.719.300	102.360			102.360			
29	Colegiul național Ștefan cel Mare – amenajarea curții interioare și a căilor de acces elevi	95.000	95.000	1.878		1.878				
30	Colegiul național Ștefan cel Mare – reabilitare acoperiș clădire din str.Alecea Nucului nr.10	100.000	100.000	8.978		8.978				
31	Colegiul Național Petru Rareș – Centrul de documentare informare și corp laboratoare	1.500.000	1.500.000	1.500.000		1.500.000				
32	Colegiul național Mihai Eminescu – împrejmuirea terenului pe latura dinspre str. Mărășești + proiect	89.000	89.000	75.515		75.515				
33	Seminarul teologic liceal ortodox Mitropoliei Dosoftei – înlocuire uși GPN Priticot	30.000	30.000	6.420		6.420				
	<b>Total</b>	<b>33.276.071</b>	<b>33.276.071</b>	<b>6.811.731</b>		<b>4.914.201</b>	<b>1.897.530</b>			

Cap. 65.02.B. - Lucrări noi Centre bugetare

	Total, din care:	4.115.992	0	4.115.992	0	4.115.992				
1	GPP Așchiuță– amenajare curte cu pavele-reorganizare spațiu funcțional	100.000		100.000		100.000				
2	GPP Așchiuță– protejare și lucrări drenare apă subsol G.P.P.nr.6	35.000		35.000		35.000				
3	GPN Obcini –proiectare+ execuție scară de incendiu	175.000		175.000		175.000				
4	GPN Tândărică – compartimentare subsol	15.000		15.000		15.000				
5	GPN Tândărică – înlocuire cărămizistică cu geamuri termopan pe casa scării	25.000		25.000		25.000				
6	Șc.gimnazială nr.1 – proiectare +execuție lucrări de reabilitare curte interioară	216.000		216.000		216.000				
7	Șc.gimnazială nr.1 – proiectare +execuție amenajare loc de joacă copii și împrejmuire GPN Pinocchio	63.000		63.000		63.000				
8	Șc.gimnazială nr.1 – deviere rețele utilități pentru sala de sport	100.000		100.000		100.000				
9	Șc.gimnazială nr.3 – reabilitare sală mică sport	132.000		132.000		132.000				
10	Șc.gimnazială nr.3 – reabilitare fațadă bazin înot	9.600		9.600		9.600				
11	Șc.gimnazială nr.3 – înlocuire tâmplărie în podul și subsolul școlii	12.000		12.000		12.000				

Nr. crt.	Nominalizarea pe obiective de investitie dotat si alte cheltuieli de investitii (data inceperii-an/trim,nr.si data acord M.F. si a aprobării documentatiei de investitii)	Valoarea totala	Valoarea totala actualizata	Propuneri 2017						
				Total	Fond special ( în afara bugetului)	buget stat Necesar 2017	buget local		credit extern	credit intern
							Titlul 71	Titlul 55+56		
12	Şc.gimnazială nr.3 – prelungire tubulatură instalație de dezumidificare	8.400		8.400			8.400			
13	Şc.gimnazială nr.4 – modernizare lambrisare săli de clasă și hol et.I și II	85.000		85.000			85.000			
14	Şc.gimnazială nr.4 – modernizare pardoseală hol et.I și II	45.000		45.000			45.000			
15	Şc.gimnazială nr.6 –PT mansardare școală corp B	65.000		65.000			65.000			
16	Şc.gimnazială nr.6 – reasfaltare teren sport	70.000		70.000			70.000			
17	Şc.gimnazială nr.6 – acoperiș grădiniță din școală	35.000		35.000			35.000			
18	Şc.gimnazială nr.6 – termoizolare cabinet medical bibliotecă vestiar	8.000		8.000			8.000			
19	Şc.gimnazială nr.6 – dren școală corp A	7.000		7.000			7.000			
20	Şc.gimnazială nr.6 – două anexe vestiar GPN Norocel +proiect	50.000		50.000			50.000			
21	Şc.gimnazială nr.6 – amenajare spațiu joacă copii + PT GPN Norocel	30.000		30.000			30.000			
22	Şc.gimnazială nr.10 – mansardare școală	952.000		952.000			952.000			
23	Colegiul tehnic Petru Mușat – acoperiș cantină	150.000		150.000			150.000			
24	Colegiul tehnic Samuil Isopescu – PT reparații capitale clădire ateliere	50.000		50.000			50.000			
25	Colegiul tehnic Samuil Isopescu – PT reparații capitale acoperiș internat – cantină	50.000		50.000			50.000			
26	Colegiul de artă Ciprian Porumbescu – tâmplărie mese plastice cu geam termopan	300.000		300.000			300.000			
27	Colegiul de artă Ciprian Porumbescu – amenajări exterioare	50.000		50.000			50.000			
28	Liceul cu program sportiv – rețea hidranți exteriori pentru incinta complexului școlar, instalații hidranți interiori Atelier + Armfiteatrul PT + execuție	229.340		229.340			229.340			
29	Liceul cu program sportiv – lucrări necesare în vederea obținerii autorizației PSI	74.000		74.000			74.000			
30	Liceul cu program sportiv – PT + execuție lucrări obținere autorizație ISU	45.508		45.508			45.508			
31	Colegiul Național Ștefan cel Mare – izolare termică aripă nouă (laboratoare)	139.144		139.144			139.144			



Nr. crt.	Nominalizarea pe obiective de investitii dotari si alte cheltuieli de investitii (data inceperii-an/trim.nr.si data acord M.F. si a aprobarii documentatiei de investitii)	Valoarea totala	Valoarea totala actualizata	Propuneri 2017						
				Total	Fond special (in afara bugetului)	buget stat Necesari 2017	buget local		credit extern	credit intern
							Titlul 71	Titlul 55+56		
32	Colegiul National Ștefan cel Mare – reparații capitale la acoperiș clădirea monument (parțial)	460.000		460.000			460.000			
33	Seminarul teologic liceal ortodox Mitropolitul Dosoftei – PT + execuție consolidarea și organizarea apărării la GPP Dumbrava Minunată	285.000		285.000			285.000			
34	Seminarul teologic liceal ortodox Mitropolitul Dosoftei – PT + execuție reamenajare curte interioară grădinița Piticot	35.000		35.000			35.000			
35	Seminarul teologic liceal ortodox Mitropolitul Dosoftei – reamenajarea gardului de la grădinița nr.5 acces curte	10.000		10.000			10.000			
	<b>Total</b>	<b>4.115.992</b>		<b>4.115.992</b>			<b>4.115.992</b>			

Cap. 67.02.A. - Lucrari in continuare

	<b>Total, din care:</b>	11.657.255	11.657.255	6.422.443	0	1.111.000	0	5.311.443
1	Modificare instalatii hidromecanice de stins incendii in camera tehnica la Cinema Modern- Centrul Cultural al municipiului Suceava	20.709	20.709	11.000		11.000		
	<b>Total paragraf 03.04</b>	<b>20.709</b>	<b>20.709</b>	<b>11.000</b>		<b>11.000</b>	<b>0</b>	
1	Terenuri de sport in municipiul Suceava	1.536.546	1.536.546	1.100.000		1.100.000		
	<b>Total paragraf 05.01</b>	<b>1.536.546</b>	<b>1.536.546</b>	<b>1.100.000</b>		<b>1.100.000</b>		
1	Amenajare zona agrement Tătarăși	10.100.000	10.100.000	5.311.443				5.311.443
	<b>Total paragraf 05.03</b>	<b>10.100.000</b>	<b>10.100.000</b>	<b>5.311.443</b>	<b>0</b>			<b>5.311.443</b>

Cap. 67.02.B. - Lucrări noi

	<b>Total, din care:</b>	5.369.958	0	3.632.000	0	3.632.000	0	0
1	Reabilitarea monumentului ecvestru Ștefan cel Mare, municipiul Suceava, județul Suceava	1.331.520		1.332.000		1.332.000		
	<b>Total paragraf 03.12</b>	<b>1.331.520</b>		<b>1.332.000</b>	<b>0</b>	<b>1.332.000</b>	<b>0</b>	
1	Teren de sport in municipiul Suceava	1.000.000		1.000.000		1.000.000		
	<b>Total paragraf 05.01</b>	<b>1.000.000</b>		<b>1.000.000</b>		<b>1.000.000</b>		
1	Acoperire patinoar	300.000		300.000		300.000		
2	Amenajare seră floricolă	2.738.438		1.000.000		1.000.000		

Nr. crt.	Nominalizarea pe obiective de investitie dotari si alte cheltuieli de investitii (data inceperii-an/trim.nr.si data acord M.F. si a aprobarii documentatiei de investitii)	Valoarea totala	Valoarea totala actualizata	Total	Propuneri 2017				credit intern	
					Fond special (in afara bugetului)	buget stat Necesari 2017	buget local			credit extern
							Titlul 71	Titlul 55+56		
	<b>Total paragraf 05.03</b>	3.038.438		1.300.000		1.300.000				

Cap. 70.02.A - Lucrari in continuare

	Total, din care:	35.399.500	35.399.500	28.846.159	0	0	2.126.000	23.843.348	0	2.876.811
1	Management modern și eficient al iluminatului public din municipiul Suceava (fonduri elvețiene)	27.028.000	27.028.000	26.720.159				23.843.348		2.876.811
2	Rețele alimentare energie electrică și iluminat cartier de locuințe pt. tineri zona Tătărași, municipiul Sv	2.152.500	2.152.500	1.250.000			1.250.000			
3	Extindere rețele de alimentare cu energie electrică pentru iluminat public	50.000	50.000	50.000			50.000			
	<b>Total subcapitol 06</b>	29.230.500	29.230.500	28.020.159			1.300.000	23.843.348		2.876.811
1	Reabilitare termică clădiri de locuit multietajate	4.330.000	4.330.000	22.000			22.000			
	<b>Total subcapitol 50</b>	4.330.000	4.330.000	22.000	0	0	22.000		0	0
1	Încalzirea și ventilarea Pieței Agroalimentare Centrala (corp B)	749.000	749.000	749.000			749.000			
2	Acoperire și modernizare Piața Centrală	1.090.000	1.090.000	55.000			55.000			
	<b>Total subcapitol 50 piață</b>	1.839.000	1.839.000	804.000			804.000			

Cap. 70.02.B - Lucrari noi

	Total, din care:	43.587.348		8.173.108	0	0	8.022.360	150.748	0	0
1	Achiziție de echipamente pentru operatorul regional ACET și reabilitarea rețelei de alimentare cu apă în municipiul Suceava	25.464.988		150.748				150.748		
2	Extindere rețele de alimentare cu apă str. Traian Țăranu etapa I	625.000		625.000			625.000			
	<b>Total subcapitol 05.01</b>	26.089.988		775.748			625.000	150.748		
1	Extindere rețele de alimentare cu energie electrică	1.900.000		400.000			400.000			
2	Extindere rețele de alimentare cu energie electrică pentru iluminat public	400.000		400.000			400.000			
3	Firidă pentru alimentare cu energie electrică spectacole din PT330	28.560		28.560			28.560			
	<b>Total subcapitol 06</b>	2.328.560		828.560			828.560			
1	Rețea gaz metan Burdujeni sat și cartierul tineretului DN29	8.600.000		2.000.000			2.000.000			

Nr. crt.	Nominalizarea pe obiective de investitie dotari si alte cheltuieli de investitii (data inceperii-an/trim.nr si data acord M.F. si a aprobarii documentatiei de investitii)	Valoarea totala	Valoarea totala actualizata	Propuneri 2017							
				Total	Fond special (in afara bugetului)	buget stat Necesari 2017	buget local		credit extern	credit intern	
							Titlul 71	Titlul 55+56			
	<b>Total subcapitol 02.07</b>	8.600.000		2.000.000			2.000.000				
1	Utilitati la locuinte sociale	100.000		100.000			100.000				
2	Zid de sprijin str. M.Kogălniceanu	273.000		273.000			273.000				
	<b>Total subcapitol 50</b>	373.000		373.000			373.000				
1	Acoperire și modernizare piața Burdujeni	3.595.800		3.595.800			3.595.800				
2	Instalație de stins incendiu Centrul Comercial Bazar	2.500.000		500.000			500.000				
3	Instalație eficientă energetică (stâlpi solari) în piețele Centrală, G.Enescu, Burdujeni, En Gross și C.Bazar	100.000		100.000			100.000				
	<b>Total subcapitol 50 piață</b>	6.195.800		4.195.800			4.195.800				

Cap. 74.02.A - Lucrari in continuare

	Total, din care:	188.337.237	188.337.237	2.393.337	0	0	2.393.337	0	0
1	Sistem de management integrat al deșeurilor în județul Suceava	1.977.237	1.977.237	1.977.237			1.977.237		
	<b>Total paragraf 05.02</b>	1.977.237	1.977.237	1.977.237			1.977.237		
1	ISPA Reabilitarea și optimizarea sist. de alim. cu apă, canalizare și modernizarea st. de epurare din Suceava	186.360.000	186.360.000	416.100			416.100		
	<b>Total subcapitol 06</b>	186.360.000	186.360.000	416.100	0	0	416.100	0	0

Cap.81.02.A. - Lucrari in continuare

	Total, din care:	5.080.000	5.080.000	4.150.800	0	0	4.150.800	0	0
1	Deviere rețea termică secundară pentru blocurile ANL Metro C1, C2, D1, D2	80.000	80.000	80.000			80.000		
2	Reabilitarea rețele termoficare și puncte termice	5.000.000	5.000.000	4.070.800			4.070.800		
	<b>Total subcapitol 50</b>	5.080.000	5.080.000	4.150.800	0	0	4.150.800	0	0

Nr. crt.	Nominalizarea pe obiective de investitii dotari si alte cheltuieli de investitii (data inceperii-an/trim:nr si data acord M.F. si a aprobarii documentatiei de investitii)	Valoarea totala	Valoarea totala actualizata	Propuneri 2017					credit intern	
				Total	Fond special ( in afara bugetului)	buget stat Necesari 2017	buget local			credit extern
							Titlul 71	Titlul 55+56		

Cap. 84.02.A.-Lucrari in continuare

	Total, din care:	41.335.591	41.335.591	22.032.310		0	9.346.190	11.697.637	0	988.483
1	Electromobilitate – vehicule electrice pentru o municipalitate verde	13.086.000	13.086.000	12.686.120				11.697.637		988.483
	Total paragraf 03.02	13.086.000	13.086.000	12.686.120			0	11.697.637		988.483
1	Modernizare str. Bogdan Vodă	715.846	715.846	664.000			664.000			
2	Modernizare str. Mihail Sadoveanu	2.321.082	2.321.082	1.600.000			1.600.000			
3	Modernizare str. Constantin Moraru	1.481.090	1.481.090	800.000			800.000			
4	Modernizare str. Lev Tolstoi	1.199.573	1.199.573	600.000			600.000			
5	Drumuri și parcuri cartier de locuințe pentru tineri zona Tătrași, municipiul Suceava	12.232.000	12.232.000	2.000.000				2.000.000		
6	Reabilitarea zonei centrale a municipiului Suceava, prin reabilitare pietonală, străzi și iluminat PNDL	10.300.000	10.300.000	3.682.190				3.682.190		
	Total paragraf 03.03	28.249.591	28.249.591	9.346.190		0	9.346.190	0		0

Cap. 84.02.B.-Lucrari noi

	Total, din care:	2.800.000	2.800.000	1.100.000			1.100.000	0		
1	Modernizare str. Traian Tăranu etapa I	2.600.000	2.600.000	900.000			900.000			
2	Pasarele pietonale	200.000	200.000	200.000			200.000			
	Total paragraf 03.03	2.800.000	2.800.000	1.100.000			1.100.000			

DIRECTOR EXECUTIV,  
ELISABETA VĂIDEANU

DIRECTOR GENERAL,  
DIRECȚIA GENERALĂ TEHNICĂ  
ȘI DE INVESTIȚII  
FLORIN CERLINCĂ

ȘEF BIROU INVESTIȚII,  
VASILE CHIȚESCU

## "ALTE CHELTUIELI DE INVESTITII", DEFALCATA PE BUNURI REPARTIZATE:

	NOMINALIZAREA ACHIZITIILOR DE BUNURI SI A ALTOR CHELTUIELI	cant. buc.	TOTAL VALOARE	din care:			
				buget local Titlul 71	buget local Titlul 55+56	buget stat	fond spec. fond ext.
	<b>TOTAL</b>		<b>12.781.147</b>	<b>10.408.147</b>	<b>2.373.000</b>		
<b>CAP.51.02. AUTORITATI EXECUTIVE</b>							
	<b>Total:</b>		<b>874.270</b>	<b>874.270</b>			
1	Prelungire licență SintAct – soft legislativ		18.000	18.000			
2	Prelungire licență – ESET SMART SECURITY BUSINESS EDITION; ESET NOD32 ANTIVIRUS FOR MAIL SERVER; ESET FILE SECURITY PENTRU WINDOWS SERVER		36.000	36.000			
3	Servicii de dezvoltare sistem informatic integrat - Sistemul de Document Management – Pirs-ePrim		30.000	30.000			
4	Licențe Office Business 2010 – Word 2010, Excel 2010, Power Point 2010, Outlook 2010		40.800	40.800			
5	Lucrări de extindere și auditare rețea de calculatoare		70.000	70.000			
6	Înlocuirea unor echipamente hardware (stații de lucru, monitoare, imprimante simple și multifuncționale, etc.)		457.500	457.500			
7	Servicii de dezvoltare aplicație informatică de gestiune a impozitelor și taxelor locale – eTax		40.000	40.000			
8	Program softwaric pentru evidența și urmărirea contractelor de închiriere și a obligațiilor de plată (calcul chirie, majorări de întârziere, istoric contracte, balanță analitică, centralizator încasări, centralizator corecții de sold, provizioane, evoluție sold)		7.000	7.000			
9	Program MAPSYS12 pentru întocmirea planurilor de situație din cadastru imobiliar-edilitar		8.330	8.330			
10	Ceas cu LED – un		7.140	7.140			
11	Centrală telefonică echipată		59.500	59.500			
12	Autovehicul special amenajat destinat transportului de valori		100.000	100.000			
	<b>Total paragraf 01.03</b>		<b>874.270</b>	<b>874.270</b>			

NOMINALIZAREA ACHIZITIILOR DE BUNURI SI A ALTOR CHELTUIELI	cant. buc.	T O T A L VALOARE	din cart:				
			buget local	buget local	buget stat	fond spec.	credit
			Titlul 71	Titlul 55+56			

**CAP. 61.02. ORDINE PUBLICĂ ȘI SIGURANȚĂ NAȚIONALĂ**

<b>Total:</b>		605.000	605.000				
1 Rampe luminoase	1	12.000	12.000				
2 Registrul local al spațiilor verzi	3	250.000	250.000				
3 Camera de armament		24.000	24.000				
4 Centrală telefonică cu înregistrare + echipament IT pentru număr scurt		23.500	23.500				
5 Vestie antiglonț		13.500	13.500				
6 Pistol cu muniție letală		28.000	28.000				
7 Pistol cu muniție neletală		28.000	28.000				
8 Binoclu pe timp de noapte		6.000	6.000				
9 Aparat aer condiționat		18.000	18.000				
		403.000	403.000				
		61.02.03.04. poliția locală					
1 Aparat termoviziune pentru depistarea răniților aflați sub dărâmături în caz de cutremur pe timp de noapte	1	30.000	30.000				
2 Pompă circulație DAB BPH 150/360 80T	1	5.000	5.000				
3 Generator curent cu automatizare insonorizat 120 KVA	1	90.000	90.000				
4 Generator curent auxiliar 40KVA	1	40.000	40.000				
5 Paratrâsnet cu dispozitiv amorsare tip PDA pentru sediul Primăriei municipiului Suceava	1	13.000	13.000				
6 Costum de protecție antifoc necesar pentru intervenție în caz de incendii	2	16.000	16.000				
7 Costum de protecție antichimică necesar pentru intervenție în caz de accident chimic model 1b	2	8.000	8.000				
		202.000	202.000				
		61.02.05. siguranță națională					

**CAP.65.02. ÎNVĂȚĂMÂNT CENTRE BUCETARE**

<b>Total:</b>		1.553.777	1.553.777				
1 GPP Guliver – S.F. Mansardare și modernizare la G.P.P. ABC		19.000	19.000				
2 GPP Guliver – laptop		6.000	6.000				

	NOMINALIZAREA ACHIZITIILOR DE BUNURI SI A ALTOR CHELTUIELI	cant. buc.	TOTAL VALOARE	din care:						
				buget local	buget local	buget stat	fond spec.	credit	fond ext.	
				Titlul 71	Titlul 55+56					
3	GPP Guliver – video projector		6.000	6.000						
4	GPP Guliver – tablă inteligentă (suport tablă – 3000, tablă – 7000, video projector – 3000)		24.000	24.000						
5	GPP Guliver – achiziție și montare centrală termică		21.300	21.300						
6	GPP Guliver – SF amenajare loc de joacă		7.400	7.400						
7	GPP Guliver – achiziție și montare centrală termică		21.300	21.300						
8	GPP Așchiuță – video projector		5.951	5.951						
9	GPP Așchiuță – calculator		5.000	5.000						
10	GPP Așchiuță – paratrâsnet la G.P.P. nr.6		15.000	15.000						
11	GPP Așchiuță – SF extindere bloc alimentar la G.P.P. nr.6		30.000	30.000						
12	GPP I-2-3 – dotare aparate aer condiționat		19.000	19.000						
13	GPP I-2-3 – uscător rufe		4.000	4.000						
14	GPP Prichindel – multifuncțională laserjet A3		10.000	10.000						
15	GPN Tândărică – SF anvelopare grădiniță		10.000	10.000						
	<b>Total paragraf 03.01</b>		<b>203.951</b>	<b>203.951</b>						
1	Șc.gimnazială nr.1 – scară exterioară de evacuare GPN Pinocchio		50.000	50.000						
2	Șc.gimnazială nr.1 – SF reabilitare curte interioară		8.000	8.000						
3	Șc.gimnazială nr.1 – SF loc de joacă copii GPN Pinocchio		1.000	1.000						
4	Șc.gimnazială nr.3 – echipament pentru tratare și sterilizare apă bazin		92.000	92.000						
5	Șc.gimnazială nr.4 – extindere sistem supraveghere et. I		8.000	8.000						
6	Șc.gimnazială nr.4 – stație radioamplificare		12.000	12.000						
7	Șc.gimnazială Jean Bart – hidranți de incendiu (interior și exterior)		45.000	45.000						
8	Șc.gimnazială Jean Bart – instalații de detectare, semnalizare și avertizare incendii + semnalizare ieșire		27.000	27.000						
9	Șc.gimnazială Jean Bart – 2 uși termopan pentru închidere scări		20.000	20.000						
10	Șc.gimnazială Jean Bart – sisteme informatice + server		30.000	30.000						
11	Șc.gimnazială Jean Bart – multifuncționale color		13.000	13.000						
12	Șc.gimnazială Jean Bart – SF mansardare școală		30.000	30.000						

	NOMINALIZAREA ACHIZITIILOR DE BUNURI SI A ALTOR CHELTUIELI	cant. buc.	T O T A L VALOARE	din care:				fond ext.
				buget local Titlul 71	buget local Titlul 55+56	buget stat	fond spec.	
13	Șc.gimnazială nr.6 – ușa termopan intrare școala corp A		2.700	2.700				
14	Șc.gimnazială Grigore Ghica Voievod-licențe calculator		2.000	2.000				
15	Șc.gimnazială Grigore Ghica Voievod – videoproiectoare		24.000	24.000				
16	Șc.gimnazială Grigore Ghica Voievod – laptop		9.000	9.000				
17	Șc.gimnazială Grigore Ghica Voievod – stație radio		10.100	10.100				
18	Șc.gimnazială Ion Creangă – tabelă electronică sală sport		20.000	20.000				
	<b>Total paragraf 04.01</b>		<b>403.800</b>	<b>403.800</b>				
1	Colegiul tehnic Al.I.Cuza – paratrâsnet		39.909	39.909				
2	Colegiul tehnic Al.I.Cuza – calculatoare		43.054	43.054				
3	Colegiul tehnic Al.I.Cuza – trusă scule atelier		65.916	65.916				
4	Colegiul tehnic Al.I.Cuza – videoprojector		6.600	6.600				
5	Colegiul tehnic Al.I.Cuza – mobilier internat		59.217	59.217				
6	Colegiul tehnic Al.I.Cuza – laptop		5.960	5.960				
7	Colegiul tehnic Petru Mușat – autoutilitară Dacia		55.000	55.000				
8	Colegiul tehnic Petru Mușat – mașină profesională de spălat		11.000	11.000				
9	Colegiul tehnic Petru Mușat – SF rehabilitare canalizare cantină		10.000	10.000				
10	Colegiul tehnic Petru Mușat – SF înlocuire instalație electrică școala și cămin 3		40.000	40.000				
11	Colegiul tehnic de industrie alimentară – Dacia Logan		52.000	52.000				
12	Colegiul tehnic Samuil Isopescu – autoturism Dacia Logan		40.000	40.000				
13	Colegiul tehnic Samuil Isopescu – pachet Basic Panasonic		9.500	9.500				
14	Colegiul tehnic Samuil Isopescu – aparat foto cu accesorii		4.000	4.000				
15	Colegiul tehnic Samuil Isopescu – aparat multifuncțional de forță		19.000	19.000				
16	Colegiul tehnic Samuil Isopescu – trusă electricitate 1		4.600	4.600				
17	Colegiul tehnic Samuil Isopescu – videoproiectoare		6.000	6.000				
18	Colegiul tehnic Samuil Isopescu – teodolit		5.400	5.400				
19	Colegiul tehnic Samuil Isopescu – multifuncțional XEROX		6.000	6.000				
20	Colegiul tehnic Samuil Isopescu – laptop		6.000	6.000				



	NOMINALIZAREA ACHIZITIILOR DE BUNURSI A ALTOR CHELTUIELI	cant. buc.	T O T A L VALOARE	din care:						
				buget local	buget local	buget stat	fond spec.	credit	fond ext.	
				Titlul 71	Titlul 55+56					
21	Colegiul tehnic Samuil Isopescu – sistem sonorizare		7.000	7.000						
22	Colegiul tehnic Samuil Isopescu – trusă de electricitate		4.301	4.301						
23	Colegiul tehnic Samuil Isopescu – trusă optică pentru tablă magnetică		2.731	2.731						
24	Colegiul economic Dimitrie Cantemir – videoproiectoare		30.000	30.000						
25	Colegiul economic Dimitrie Cantemir – ecrane protecție		15.000	15.000						
26	Colegiul economic Dimitrie Cantemir – dulapuri cu vitrină, rafturi bibliotecă		10.000	10.000						
27	Colegiul economic Dimitrie Cantemir – calculatoare		70.000	70.000						
28	Colegiul economic Dimitrie Cantemir – laptop		30.000	30.000						
29	Colegiul economic Dimitrie Cantemir – tablă interactivă		15.000	15.000						
30	Colegiul economic Dimitrie Cantemir – televizoare săli clasă		12.000	12.000						
31	Colegiul economic Dimitrie Cantemir – mașină de spălat rufe		20.000	20.000						
32	Colegiul economic Dimitrie Cantemir – mașină de curățat cartofi		8.000	8.000						
33	Colegiul economic Dimitrie Cantemir – xerox multifuncțional		10.000	10.000						
34	Colegiul Național de Informatică Spiru Hăret-sisteme de calcul		62.838	62.838						
35	Colegiul de artă Ciprian Porumbescu – DVR HD sistem supraveghere		11.000	11.000						
36	Colegiul de artă Ciprian Porumbescu – calculatoare		84.000	84.000						
37	Colegiul Național Ștefan cel Mare – copiator		15.000	15.000						
38	Colegiul Național Ștefan cel Mare – sisteme de calcul		25.000	25.000						
39	Colegiul Național Ștefan cel Mare – sisteme de videoproiecții		10.000	10.000						
40	Colegiul Național Ștefan cel Mare – laptop		5.000	5.000						
41	Colegiul Național Ștefan cel Mare – material sportiv		10.000	10.000						
			946.026	946.026						
	<b>Total paragraf 04.02</b>									
<b>Cap. 66.02. SĂNĂTATE</b>										
	<b>Total:</b>		<b>100.480</b>	<b>100.480</b>	<b>0</b>					
1	Sterilizator cu abur	8	76.000	76.000						
2	Compresor	8	24.480	24.480						
	<b>Total paragraf 66.02.08.</b>		<b>100.480</b>	<b>100.480</b>						

NOMINALIZAREA ACHIZITIILOR DE BUNURI SI A ALTOR CHELTUIELI	cant. buc.	T O T A L VALOARE	din care:			
			buget local	buget stat	fond spec.	fond ext.
			Titlul 71	Titlul 55+56		

Cap. 67.02. INTRETINERE GRADINI PUBLICE, PARCURI, ZONE VERZI, BAZE SPORTIVE SI DE AGREMENT

<b>Total:</b>		2.856.126	2.856.126	0		
1	Amenajare Cinema Modern - Centrul Cultural al municipiului Suceava dotări-echipamente pentru rețea locală de internet și intranet din interiorul clădirii și dispozitive și echipamente pentru semnalul wi-fi	28.000	28.000			
2	Soluții informatice pentru rezervare și plată on-line de pe diferite dispozitive electronice pentru activitatea de difuzare film	70.000	70.000			
3	Lampă xenon 300W (rezervă) aparatul proiecție + montaj	9.000	9.000			
4	Sistem proiecție 3D pasiv + 2500 ochelari + montaj	65.000	65.000			
5	Echipament sunet + efecte speciale + montaj	155.000	155.000			
6	Sistem supraveghere interioară	35.000	35.000			
7	Licență program sistem antivirus	8	2.400	2.400		
	<b>Total paragraf 03.04</b>	<b>364.400</b>	<b>364.400</b>			
1	Motofeăstraie	4	20.000	20.000		
2	Motofoarfece	2	6.000	6.000		
3	Motocoase	4	21.000	21.000		
4	Tractoraș – tuns gazon		31.000	31.000		
5	Toalete ecologice	10	60.000	60.000		
6	Pompe submersibile	7	35.288	35.288		
7	Mașină universală pentru tămplărie	1	65.000	65.000		
8	Locuri joacă		1.000.000	1.000.000		
9	Aparatură fitness în aer liber pentru adulți		155.000	155.000		
10	Acoperire amortizoare de șocuri, la locuri de joacă (covor elastic de cauciuc turnat continuu)		500.000	500.000		
11	Accesorii utilaj multifuncțional		150.000	150.000		
12	Freză zăpadă	2	17.740	17.740		
13	Generator sudură	1	10.000	10.000		
14	Pickamer	1	12.000	12.000		

	NOMINALIZAREA ACHIZITIILOR DE BUNURISI A ALTOR CHELTUIELI	cant. buc.	T O T A L VALOARE	din care:				fond ext.
				buget local Titlul 71	buget local Titlul 55+56	buget stat	credit	
15	Ornamente luminoase sărbători		150.000	150.000				
16	Dispozitiv desfundat țevi		10.800	10.800				
17	Căsuțe lemn		61.000	61.000				
18	Generator curent	2	12.798	12.798				
19	Ecran led pentru afișaj (Tabelă electronică) stadion Areni		147.600	147.600				
20	Licență program sistem antivirus	5	1.500	1.500				
21	Mașină de găurit cu coloană fixă	1	25.000	25.000				
	<b>Total paragraf 05.03</b>		<b>2.491.726</b>	<b>2.491.726</b>				

#### CAP. 68.02.ASIGURĂRI ȘI ASISTENȚĂ SOCIALĂ

	<b>Total:</b>		76.000	76.000				
1	Aparate aer condiționat		20.000	20.000				
2	Autoturism	1	50.000	50.000				
3	Program informatic de gestiune		6.000	6.000				
	<b>Total paragraf 15.02</b>		<b>76.000</b>	<b>76.000</b>				

#### Cap.70.02.LOCUINȚE SERVICII ȘI DEZVOLTARE PUBLICĂ

	<b>Total:</b>		4.113.494	4.113.494	0			
--	---------------	--	-----------	-----------	---	--	--	--

#### Cap. 70.02. STUDII DE FEZABILITATE

	<b>Total:</b>		3.619.694	3.619.694	0			
1	Avize, acorduri, organizarea licitațiilor, expertize		100.000	100.000				
2	Avize PSI		100.000	100.000				
3	Expertize locuințe sociale		27.000	27.000				
4	Reactualizare PUG - municipiul Suceava		48.500	48.500				
5	Studiu istorico - arhitectural pentru clasarea ca monument de categorie valorică „B” a clădirii Casa de Cultură a Sindicatelor		11.900	11.900				
6	PUZ zona construită protejată Mânăstirea Teodorenii		23.700	23.700				
7	PUZ zona construită protejată Gara Suceava Nord – Ițcani		23.700	23.700				

	NOMINALIZAREA ACHIZITIILOR DE BUNURI SI A ALTOR CHELTUIELI	cant. buc.	TOTAL VALOARE	din care:				
				buget local	buget local	buget stat	fond spec.	credit
				Titlul 71	Titlul 55+56			
8	PUZ zona construită protejată Gara Suceava Burdujeni		29.700	29.700				
9	PUZ zona construită protejată Mănăstirea Zamca		47.500	47.500				
10	PUZ zona construită protejată Ansamblul bisericii Sf. Simion (Turmul Roșu) și monumentele de pe str. Armenească și Dragoș Vodă		95.100	95.100				
11	PUZ zona construită protejată Biserica Sf. Nicolae, Biserica Armenească Sf. Cruce		117.810	117.810				
12	PUZ zona construită protejată Biserica Cuconilor, Biserica Sf. Gheorge Mirăuți, Ansamblul bisericii Sf. Dumitru situl și vechiul centru medieval		141.610	141.610				
13	PUZ zona construită protejată Cetatea de Scaun, Platoul din fața Cetății		89.200	89.200				
14	PUZ zona construită protejată Tribunal, Prefectura (include actualul sediu PDL – monument „Casa”)		107.000	107.000				
15	Note de constatare și expertize pentru lucrări de intervenție la clădiri proprietatea municipiului Suceava în vederea reabilitării structurale arhitecturale a anvelopei acestora, conform Legii 153/05.07.2011		134.500	134.500				
16	Cadastru imobiliar-edilitar		762.000	762.000				
17	Modernizare Parc Policinică și fântână arteziană		40.000	40.000				
18	Modernizare Parc Mărășești și fântână arteziană		50.000	50.000				
19	Modernizare fântână arteziană – Nordic		10.000	10.000				
20	Acoperire Patinoar artificial		30.000	30.000				
21	Împrejmuire Cimitir Pacea		20.000	20.000				
22	Reabilitare instalație termică Stadion Areni		15.000	15.000				
23	Instalație iluminat nocturnă stadion Areni		50.000	50.000				
24	Modernizare Ștrand		50.000	50.000				
25	Amenajare locuri de joacă		20.000	20.000				
26	Amenajare terenuri sport în municipiul Suceava		20.000	20.000				
27	Expertiză laz str. Universității		10.000	10.000				
28	Studiu de oportunitate în vederea delegării gestiunii serviciului de iluminat public al municipiului Suceava		30.000	30.000				
29	Extindere rețele de alimentare cu energie electrică		30.000	30.000				
30	Extindere rețele de alimentare cu energie electrică pentru iluminat public		35.000	35.000				

	NOMINALIZAREA ACHIZITIILOR DE BUNURSI A ALTOR CHELTUIELI	cant. buc.	TOTAL VALOARE	din care:				
				buget local	buget local	buget stat	fond spec.	credit
				Titlul 71	Titlul 55+56			
31	Program de îmbunătățire a eficienței energetice		71.074	71.074				
32	Studiu de trafic aferent străzii Calea Unirii		48.800	48.800				
33	Sistem inteligent pentru managementul traficului rutier, în vederea creșterii fluenței și siguranței circulației tip „Undă verde”		70.000	70.000				
34	Zid de sprijin str. M. Kogălniceanu		8.300	8.300				
35	Utilități la locuințe sociale		100.000	100.000				
36	Studiu de soluție alimentare cu energie electrică stadion Areni		30.000	30.000				
37	Studiu topografic la ruta alternativă Suceava – Botoșani		60.000	60.000				
38	Studiu geotehnic la ruta alternativă Suceava – Botoșani		50.000	50.000				
39	Studiu de fezabilitate la ruta alternativă Suceava – Botoșani		54.000	54.000				
40	Expertiză str. Traian Țăranu		5.000	5.000				
41	Modernizare str. Traian Țăranu etapa I		50.000	50.000				
42	Extindere rețele de alimentare cu apă str. Traian Țăranu etapa I		20.000	20.000				
43	Alimentare cu energie termică la Sala polivalentă		40.000	40.000				
44	Rețea apă – canal la Sala polivalentă		40.000	40.000				
45	Rețea alimentare cu energie electrică la Sala polivalentă		40.000	40.000				
46	Racord apă canal la blocurile ANL Metro C1, C2, D1, D2		7.000	7.000				
47	Racord gaz metan la blocurile ANL Metro C1, C2, D1, D2		7.000	7.000				
48	Racord energie electrică la blocurile ANL Metro C1, C2, D1, D2		7.000	7.000				
49	Studii de fezabilitate, studii geo + topo str. Florilor, Traian Popovici, Eugen Lovinescu, Pictor Dumitru Dacian		130.000	130.000				
50	Servicii pentru realizarea setului de date spațiale privind utilitățile publice determinante în municipiul Suceava		238.000	238.000				
51	Studiu de fezabilitate firidă pentru alimentare cu energie electrică spectacole din PT330		5.000	5.000				
52	Teren de sport		20.000	20.000				
53	Pasarele pietonale		35.000	35.000				
54	Parcări de reședință		20.000	20.000				
55	Rețea gaz metan Burdujeni sat și cartierul tineretului DN29		50.000	50.000				

NOMINALIZAREA ACHIZITIILOR DE BUNURI SI A ALTOR CHELTUIELI	cant. buc.	T O T A L VALOARE	din care:				fond ext.
			buget local	buget local	buget stat	fond spec.	
			Titlul 71	Titlul 55+56			
		3.475.394	3.475.394	0			
1 PUD – modernizare piață agroalimentară George Finescu		14.300	14.300				
2 Instalații iluminat energie verde în piețele și Bazarul municipiului Suceava		85.000	85.000				
3 Recchilibrare puteri energie electrică consumatori în cadrul Pieței En Gross Sv		15.000	15.000				
4 Acoperire și modernizare Piața En Gross Burdujeni		20.000	20.000				
5 Acoperire și modernizare Piața Ițcani		10.000	10.000				
<b>Total subcapitol 50 piață</b>		<b>144.300</b>	<b>144.300</b>				

#### Cap. 70.02. DOTĂRI

<b>Total:</b>		<b>493.800</b>	<b>493.800</b>		<b>0</b>		
1 Sistem detecție și alarmare incendiu sediu DAP inclusiv arhiva DAP		19.800	19.800				
2 Sistem supraveghere video Piața Centrală		19.800	19.800				
3 Sistem camere luat vederi Piața En gros Burdujeni		4.000	4.000				
4 Aparate automate pentru parcare		70.200	70.200				
5 Sistem supraveghere video parcometre		30.000	30.000				
6 Sistem plată prin SMS parcometre (program soft+echipament)		70.000	70.000				
7 Parcometre (parcare Bazar)		180.000	180.000				
8 Centrale termice pe gaz		15.000	15.000				
9 Centrale electrice		10.000	10.000				
10 Echipament hardware (unitate, monitor, imprimantă multifuncțională)		60.000	60.000				
11 Sistem antivirus		15.000	15.000				
<b>Total subcapitol 50 piață</b>		<b>493.800</b>	<b>493.800</b>				

#### Cap. 80.02.ACTIUNI GENERALE, ECONOMICE, COMERCIALE ȘI DE MUNCĂ

<b>Total:</b>		<b>2.373.000</b>	<b>0</b>	<b>2.373.000</b>	<b>0</b>		
1 Reabilitare Curtea Domnească		250.000		250.000			
2 Electromobilitate – Vehicule electrice pentru o municipalitate verde		200.000		200.000			

	NOMINALIZAREA ACHIZITIILOR DE BUNURI SI A ALTOR CHELTUIELI	cant. buc.	TOTAL VALOARE	din care:				fond ext.
				buget local Titlul 71	buget focal Titlul 55+56	buget stat	fond spec.	
3	Reabilitare termică a clădirii Primăriei		160.000		160.000			
4	Construire grădiniță cartier Obcini		160.000		160.000			
5	Reabilitare locuințe sociale		200.000		200.000			
6	Reabilitare infrastructură stradală urbană		100.000		100.000			
7	Reabilitare rețele de iluminat public		150.000		150.000			
8	Reabilitare rețele de transport și distribuție de energie termică		300.000		300.000			
9	Studiu de trafic pentru Reabilitare străzi, poduri și pasaj		28.000		28.000			
10	Amenajare sediu primărie Ițcani – Cinematograf Arta		295.000		295.000			
11	Construire grădiniță cartier Burdujeni sat din municipiul Suceava		160.000		160.000			
12	Reabilitare termică blocuri de locuit		200.000		200.000			
13	Creșterea eficienței energetice la clădirile rezidențiale în municipiul Suceava		120.000		120.000			
14	Amenajare zonă de agrement - Dealul Mânăstirii Teodoreni		50.000		50.000			
	<b>Total paragraf 01.10</b>		<b>2.373.000</b>	<b>0</b>	<b>2.373.000</b>			

**Cap. 84.02. TRANSPORT ÎN COMUN**

<b>Total:</b>			<b>229.000</b>	<b>229.000</b>	<b>0</b>	<b>0</b>		
1	Mijloace de transport	10	229.000	229.000				
	<b>Total paragraf 03.02</b>		<b>229.000</b>	<b>229.000</b>				

DIRECTOR EXECUTIV  
ELISABETA VAIDEANU



DIRECTOR GENERAL,  
DIRECȚIA GENERALĂ TEHNICĂ  
ȘI DE INVESTIȚII  
FLORIN CERLINĂ



ȘEF BIROU INVESTIȚII,  
VASILE CHIȚESCU



PROIECTUL BUGETULUI INSTITUȚIILOR PUBLICE ȘI ACTIVITĂȚILOR  
FINANȚATE PARȚIAL SAU INTEGRAL DIN VENITURI PROPRII

PENTRU ANUL 2017

DENUMIREA INDICATORILOR	Cod rand	Cod indicator	Program	Din care credite bugetare destinate stingerii platilor restante
<b>TOTAL VENITURI</b>	1	00.01	12.047.933	
<b>I. VENITURI CURENTE</b>	2	00.02	8.267.933	
<b>C. VENITURI NEFISCALE</b>	3	00.07	8.267.933	
<b>C1. VENITURI DIN PROPRIETATE</b>	4	00.08	194.156	
Venituri din proprietate	5	30.10	194.156	
Venituri din concesiuni si inchirieri	6	30.10.05	194.156	
Alte venituri din concesiuni si inchirieri de catre institutiile publice	7	30.10.05.30	194.156	
<b>C2. VANZARI DE BUNURI SI SERVICII</b>	8	00.09	8.073.777	
Venituri din prestari de servicii si alte activitati	9	33.10	7.969.407	
Taxe si alte venituri in invatamant	10	33.10.05	2.405.370	
Venituri din prestari de servicii	11	33.10.08	5.100	
Contributia elevilor si studentilor pentru internate, camine si cantine	12	33.10.14	5.351.937	
Venituri din valorificarea produselor obtinute din activitatea proprie sau anexa	13	33.10.16	50.000	
Venituri din organizarea de cursuri de calificare si conversie profesionala, specializare si perfectionare	14	33.10.17	22.000	
Venituri din serbari si spectacole scolare, manifestari culturale, artistice si sportive	15	33.10.19	60.000	
Venituri din contractele incheiate cu directiile de sanatate publica din sume alocate de la bugetul de stat	16	33.10.30	3.000	
Alte venituri din prestari de servicii si alte activitati	17	33.10.50	72.000	
<b>Diverse venituri</b>	18	36.10	104.370	
Alte venituri	19	36.10.50	104.370	
<b>Transferuri voluntare, altele decat subventiile</b>	20	37.10	0	



DENUMIREA INDICATORILOR		Cod rand	Cod indicator	Program	Din care credite bugetare destinate stingerii platilor restante
	Varsaminte din sectiunea de functionare pentru finantarea sectiunii de dezvoltare a bugetului de venituri proprii si subventii	21	37.10.03	-231.770	
	Varsaminte din sectiunea de functionare	22	37.10.04	231.770	
	<b>II. VENITURI DIN CAPITAL</b>	23	00.10	0	
	Incasari din rambursarea imprumuturilor acordate	24	40.10	0	
	<b>Sume utilizate din excedentul anului precedent pentru efectuarea de cheltuieli</b>	25	40.10.15	0	
	Sume utilizate de administratiile locale din excedentul anului precedent pentru sectiunea de functionare	26	40.10.15.01	0	
	<b>SUBVENTII DE LA ALTE NIVELE ALE ADMINISTRATIEI PUBLICE</b>	27	00.18	3.780.000	
	Subventii de la alte administratii	28	43.10	3.780.000	
	Subventii pentru institutii publice	29	43.10.09	2.900.000	
	Subventii pentru institutii publice destinate sectiunii de dezvoltare	30	43.10.19	880.000	
	<b>TOTAL CHELTUIELI</b>	31		12.457.216	0
	CHELTUIELI CURENTE	32	01	11.345.446	0
	TITLUL I CHELTUIELI DE PERSONAL	33	10	3.461.967	0
	Cheltuieli salariale in bani	34	10.01	2.866.247	0
	Salarii de baza	35	10.01.01	1.566.817	0
	Sporuri pentru conditii de munca	36	10.01.05	4.330	0
	Fond pentru posturi ocupate prin cumul	37	10.01.10	19.700	0
	fond aferent platii cu ora	38	10.01.11	1.015.400	0
	Indemnizatii de delegare	39	10.01.13	20.000	0
	Alocatii pentru locuinte	40	10.01.16	220.000	0
	Alte drepturi salariale in bani	41	10.01.30	20.000	0
	Contributii	42	10.03	595.720	0
	Contributii de asigurari sociale de stat	43	10.03.01	415.260	0
	Contributii de asigurari de somaj	44	10.03.02	13.530	0
	Contributii de asigurari sociale de sanatate	45	10.03.03	133.700	0
	Contributii de asigurari pentru accidente de munca si boli profesionale	46	10.03.04	6.840	0
	Contributii pentru concedii si indemnizatii	47	10.03.06	26.390	0

DENUMIREA INDICATORILOR

	Cod indicator		Program	Din care credite bugetare destinate stingerii platilor restante
	Cod rand			
TITLUL II BUNURI SI SERVICII	48	20	7.883.479	0
Bunuri si servicii	49	20.01	1.581.391	0
Furnituri de birou	50	20.01.01	66.100	0
Materiale pentru curatenie	51	20.01.02	195.000	0
Incalzit, iluminat si forta motrica	52	20.01.03	90.213	0
Apa, canal si salubritate	53	20.01.04	21.000	0
Carburanti si lubrifianti	54	20.01.05	53.700	0
Piese de schimb	55	20.01.06	23.000	0
Transport	56	20.01.07	6.500	0
Posta, telecomunicatii, radio, tv, internet	57	20.01.08	81.000	0
Materiale si prestari de servicii cu caracter functional	58	20.01.09	430.814	0
Alte bunuri si servicii pentru intretinere si functionare	59	20.01.30	614.064	0
Reparatii curente	60	20.02	347.000	0
Hrana	61	20.03	4.239.489	0
Hrana pentru oameni	62	20.03.01	4.239.489	0
Medicamente si materiale sanitare	63	20.04	11.900	0
Medicamente	64	20.04.01	7.700	0
Materiale sanitare	65	20.04.02	3.200	0
Reactivi	66	20.04.03	500	0
Dezinfectanti	67	20.04.04	500	0
Bunuri de natura obiectelor de inventar	68	20.05	452.199	0
Uniforme si echipament	69	20.05.01	13.000	0
Lenjerie si accesorii de pat	70	20.05.03	36.000	0
Alte obiecte de inventar	71	20.05.30	403.199	0
Deplasari, detasari, transferari	72	20.06	31.800	0
Deplasari interne, detasari, transferari	73	20.06.01	31.800	0
Materiale de laborator	74	20.09	5.500	0
Carti, publicatii si materiale documentare	75	20.11	32.000	0
consultanta si expertiza	76	20.12	34.700	0
Pregatire profesionala	77	20.13	47.000	0

DENUMIREA INDICATORILOR	Cod rand		Cod indicator	Program	Din care credite bugetare destinate stingerii platilor restante
Protectia muncii	78	20.14		14.500	0
Cheltuieli judiciare si extrajudiciare derivate din actiuni in reprezentarea intereselor statului, potrivit dispozitiilor legale	79	20.25		2.000	0
Alte cheltuieli	80	20.30		1.084.000	0
Reclama si publicitate	81	20.30.01		13.000	0
Protocol si reprezentare	82	20.30.02		10.000	0
Prime de asigurare non-viata	83	20.30.03		5.000	0
Chirii	84	20.30.04		98.500	0
alte cheltuieli cu bunuri si servicii	85	20.30.30		957.500	0
CHELTUIELI DE CAPITAL	86	70		1.111.770	0
TITLUL XIII ACTIVE NEFINANCIARE	87	71		1.111.770	0
Active fixe	88	71.01		1.111.770	0
Constructii	89	71.01.01		0	0
Masini, echipamente si mijloace de transport	90	71.01.02		155.000	0
Mobilier, aparatura birouita si alte active corporale	91	71.01.03		876.000	0
Alte active fixe	92	71.01.30		80.770	0
Partea a III-a CHELTUIELI SOCIAL-CULTURALE	93	64.10		12.352.846	0
Invatamant	94	65.10		8.912.846	0
CHELTUIELI CURENTE	95	01		8.681.076	0
TITLUL I CHELTUIELI DE PERSONAL	96	10		1.961.967	0
Cheltuieli salariale in bani	97	10.01		1.591.247	0
Salarii de baza	98	10.01.01		526.817	0
Sporuri pentru conditii de munca	99	10.01.05		4.330	0
Fond pentru posturi ocupate prin cumul	100	10.01.10		19.700	0
fond aferent platii cu ora	101	10.01.11		1.015.400	0
Indemnizatii de delegare	102	10.01.13		5.000	0
Alte drepturi salariale in bani	103	10.01.30		20.000	0
Contributii	104	10.03		370.720	0
Contributii de asigurari sociale de stat	105	10.03.01		259.260	0
Contributii de asigurari de somaj	106	10.03.02		8.330	0

DENUMIREA INDICATORILOR

Denumirea Indicatorilor	Cod rand		Cod indicator	Program	Din care credite bugetare destinate stingerii platilor restante
Contributii de asigurari sociale de sanatate	107	10.03.03		82.900	0
Contributii de asigurari pentru accidente de munca si boli profesionale	108	10.03.04		2.840	0
Contributii pentru concedii si indemnizatii	109	10.03.06		17.390	0
<b>TITLUL II BUNURI SI SERVICII</b>	110	20		6.719.109	0
Bunuri si servicii	111	20.01		1.332.021	0
Furnituri de birou	112	20.01.01		51.100	0
Materiale pentru curatenie	113	20.01.02		195.000	0
Incalzit, iluminat si forta motrica	114	20.01.03		90.213	0
Apa, canal si salubritate	115	20.01.04		21.000	0
Carburanti si lubrifianti	116	20.01.05		33.700	0
Piese de schimb	117	20.01.06		20.000	0
Transport	118	20.01.07		6.500	0
Posta, telecomunicatii, radio, tv, internet	119	20.01.08		74.000	0
Materiale si prestari de servicii cu caracter functional	120	20.01.09		326.444	0
Alte bunuri si servicii pentru intretinere si functionare	121	20.01.30		514.064	0
Reparatii curente	122	20.02		347.000	0
Hrana	123	20.03		4.239.489	0
Hrana pentru oameni	124	20.03.01		4.239.489	0
Medicamente si materiale sanitare	125	20.04		11.900	0
Medicamente	126	20.04.01		7.700	0
Materiale sanitare	127	20.04.02		3.200	0
Reactivi	128	20.04.03		500	0
Dezinfectanti	129	20.04.04		500	0
Bunuri de natura obiectelor de inventar	130	20.05		302.199	0
Uniforme si echipament	131	20.05.01		13.000	0
Lenjerie si accesorii de pat	132	20.05.03		36.000	0
Alte obiecte de inventar	133	20.05.30		253.199	0
Deplasari, detasari, transferari	134	20.06		21.800	0
Deplasari interne, detasari, transferari	135	20.06.01		21.800	0
Materiale de laborator	136	20.09		5.500	0

DENUMIREA INDICATORILOR

	Cod rand	Cod indicator	Program	Din care credite bugetare destinate stingerii platilor restante
Carti, publicatii si materiale documentare	137	20.11	32.000	0
consultanta si expertiza	138	20.12	34.700	0
Pregatire profesionala	139	20.13	27.000	0
Protectia muncii	140	20.14	14.500	0
Cheptuile judiciare si extrajudiciare derivate din actiuni in reprezentarea intereselor statului, potrivit dispozitiilor legale	141	20.25	2.000	0
Alte cheltuieli	142	20.30	349.000	0
Reclama si publicitate	143	20.30.01	3.000	0
Prime de asigurare non-viata	144	20.30.03	5.000	0
Chirii	145	20.30.04	98.500	0
alte cheltuieli cu bunuri si servicii	146	20.30.30	242.500	0
CHELTUIELI DE CAPITAL	147	70	231.770	0
TITLUL XIII ACTIVE NEFINANCIARE	148	71	231.770	0
Active fixe	149	71.01	231.770	0
Constructii	150	71.01.01	0	0
Masini, echipamente si mijloace de transport	151	71.01.02	55.000	0
Mobilier, aparatura birou si alte active corporale	152	71.01.03	96.000	0
Alte active fixe	153	71.01.30	80.770	0
Din total capital				
Invatamant prescolar si primar	154	65.10.03	1.982.811	0
Invatamant prescolar	155	65.10.03.01	1.982.811	0
Invatamant primar	156	65.10.03.02	0	0
Invatamant secundar	157	65.10.04	4.830.465	0
Invatamant secundar inferior	158	65.10.04.01	397.492	0
Invatamant secundar superior	159	65.10.04.02	4.432.973	0
Invatamant profesional	160	65.10.04.03	0	0
Invatamant postliceal	161	65.10.05	2.099.570	0
Cultura, recreere si religie	162	67.10	3.440.000	0
CHELTUIELI CURENTE	163	01	2.560.000	0
TITLUL I CHELTUIELI DE PERSONAL	164	10	1.500.000	0

DENUMIREA INDICATORILOR

Denumirea indicatorilor	Cod rand		Cod indicator	Program	Din care credite bugetare destinate stingerii platilor restante
Cheltuieli salariale in bani	165	10.01		1.275.000	0
Salarii de baza	166	10.01.01		1.040.000	0
Indemnizatii de delegare	167	10.01.13		15.000	0
Alocatii pentru locuinte	168	10.01.16		220.000	0
Contributii	169	10.03		225.000	0
Contributii de asigurari sociale de stat	170	10.03.01		156.000	0
Contributii de asigurari de somaj	171	10.03.02		5.200	0
Contributii de asigurari sociale de sanatate	172	10.03.03		50.800	0
Contributii de asigurari pentru accidente de munca si boli profesionale	173	10.03.04		4.000	0
Contributii pentru concedii si indemnizatii	174	10.03.06		9.000	0
TITLUL II BUNURI SI SERVICII	175	20		1.060.000	0
Bunuri si servicii	176	20.01		145.000	0
Furnituri de birou	177	20.01.01		15.000	0
Carburanti si lubrifianti	178	20.01.05		20.000	0
Piese de schimb	179	20.01.06		3.000	0
Posta, telecomunicatii, radio, tv, internet	180	20.01.08		7.000	0
Alte bunuri si servicii pentru intretinere si functionare	181	20.01.30		100.000	0
Bunuri de natura obiectelor de inventar	182	20.05		150.000	0
Alte obiecte de inventar	183	20.05.30		150.000	0
Deplasari, detasari, transferari	184	20.06		10.000	0
Deplasari interne, detasari, transferari	185	20.06.01		10.000	0
Pregatire profesionala	186	20.13		20.000	0
Alte cheltuieli	187	20.30		735.000	0
Reclama si publicitate	188	20.30.01		10.000	0
Protocol si reprezentare	189	20.30.02		10.000	0
alte cheltuieli cu bunuri si servicii	190	20.30.30		715.000	0
CHELTUIELI DE CAPITAL	191	70		880.000	0
TITLUL XIII ACTIVE NEFINANCIARE	192	71		880.000	0
Active fixe	193	71.01		880.000	0
Constructii	194	71.01.01		0	0

DENUMIREA INDICATORILOR	Cod rand	Cod indicator	Program	Din care credite bugetare destinate stingerii platilor restante
Masini, echipamente si mijloace de transport	195	71.01.02	100.000	0
Mobilier, aparatura biroutica si alte active corporale	196	71.01.03	780.000	0
Din total capital				
Servicii culturale	197	67.10.03	3.440.000	0
Institutiile publice de spectacole si concerte	198	67.10.03.04	3.440.000	0
<b>Partea a IV-a SERVICII SI DEZVOLTARE PUBLICA, LOCUINTE, MEDIU SI APE</b>	<b>199</b>	<b>69.10</b>	<b>104.370</b>	<b>0</b>
Locuinte, servicii si dezvoltare publica	200	70.10	104.370	0
CHELTUIELI CURENTE	201	01	104.370	0
TITLUL II BUNURI SI SERVICII	202	20	104.370	0
Bunuri si servicii	203	20.01	104.370	0
Furnituri de birou	204	20.01.01	0	0
Materiale si prestari de servicii cu caracter functional	205	20.01.09	104.370	0
CHELTUIELI DE CAPITAL	206	70	0	0
Din total capital				
Alte servicii in domeniul locuintei, serviciilor si dezvoltarii comunale	207	70.10.50	104.370	0
<b>Partea a VII-a REZERVE, EXCEDENT/DEFICIT</b>	<b>208</b>	<b>96.10</b>	<b>0</b>	<b>0</b>
<b>REZERVE</b>	<b>209</b>	<b>97.10</b>	<b>0</b>	<b>0</b>
<b>EXCEDENT</b>	<b>210</b>	<b>98.10</b>	<b>0</b>	<b>0</b>
<b>DEFICIT</b>	<b>211</b>	<b>99.10</b>	<b>409.283</b>	<b>0</b>




**PRIMAR**  
Ec. Elisabeta Vaideanu

**SEF BIROU BUGET,**  
Ec. Mirela Sofian Nicoara

REPARTIZAREA BUGETULUI INSTITUȚIILOR PUBLICE FINANȚATE INTEGRAL SAU PARȚIAL  
DIN VENITURI PROPRII PE ORDONATORI TERȚIARI DE CREDITE ÎN ANUL 2017

NR. CR T.	CENTRU BUGETAR	BUGET 2017 TOTAL	CH DE PERSONAL - 10	TOTAL CH CU BUNURI SI SERVICII - 20	Total ACTIVE NEFIN - 71
1	Grad.cu progr.prelungit „Gulliver”	778.135		778.135	0
2	Grad.cu progr.prelungit „Așchiuță”	390.000		390.000	0
3	Grad.cu progr.prelungit "1-2-3"	278.876		278.876	
4	Grad.cu progr.prelungit "Prichindel"	483.800		483.800	
	<i>Total gradinițe</i>	<i>1.930.811</i>	<i>0</i>	<i>1.930.811</i>	<i>0</i>
5	Școala Gimnazială nr.1 Suceava	32.944		32.944	
6	Școala Gimnazială nr.3 Suceava	280.367	119.367	161.000	
7	Școala Gimnazială nr.4 Suceava	1.148		1.148	
8	Școala Gimnazială „G.G.Voievod”	4.433		4.433	
9	Școala Gimnazială nr.8 Suceava	25.340		25.340	
10	Școala Gimnazială Ion Creanga	48.500		48.500	0
11	Școala Gimnazială „Miron Costin”	4.760		4.760	
	<i>Total Școli</i>	<i>397.492</i>	<i>119.367</i>	<i>278.125</i>	<i>0</i>
12	Colegiul Tehnic "A.I.Cuza"	140.000	0	140.000	
13	Colegiul Tehnic „Petru Musat”	546.500	21.000	525.500	
14	Col.Tehnic de Industrie Alimentara	240.213	0	240.213	
15	Colegiul Tehnic „Samuil Isopescu”	275.926		275.926	
16	Colegiul Ec. Dimitrie Cantemir	450.000	3.000	392.000	55.000
17	Colegiul de Inf.Spiru Haret	673.617		630.617	43.000
18	Colegiul de Arta Ciprian Porumbescu	7.182		7.182	
19	Liceul Sportiv	505.200		462.600	42.600
20	Colegiul National P.Rares	838.316		768.316	70.000
21	Colegiul National Stefan cel Mare	16.200		16.200	
22	Colegiul National Mihai Eminescu	739.819	14.200	725.619	
23	Seminarul Teologic	52.000		52.000	
	<i>Total învățământ liceal</i>	<i>4.484.973</i>	<i>38.200</i>	<i>4.236.173</i>	<i>210.600</i>
24	Șc Sanitară Postliceala	2.099.570	1.804.400	274.000	21.170
	<b>TOTAL INVATAMANT 65.10</b>	<b>8.912.846</b>	<b>1.961.967</b>	<b>6.719.109</b>	<b>231.770</b>
25	Municipiul Suceava 70.10.50	104.370		104.370	
26	Teatrul Municipal „Matel Vișniec”	3.440.000	1500000	1.060.000	880000
	<b>TOTAL GENERAL</b>	<b>12.457.216</b>	<b>3.461.967</b>	<b>7.883.479</b>	<b>1.111.770</b>

PRIMAR



DIRECTOR EXECUTIV,

EC. ELISABETA VAIDEANU

Birou finanțare  
învățământ și încasări directe  
EC. MIHAELA SIRITEAN



## PROGRAMUL

## OBIECTIVELOR DE INVESTIȚII CU FINANȚARE INTEGRALĂ SAU PARTIALĂ DIN VENITURI PROPRII PE ANUL 2017

Nr. crt.	Nominalizarea pe obiective de investiții dotări și alte cheltuieli de investiții (data începerii - an/trim.;nr. și data acord M.F. și a aprobării documentației de investiții)	Valoarea totală	Valoarea totală actualizată	Cheltuieli din total surse de finanțare	Din care:				
					Surse proprii	Credite interne	Credite externe	Fond Special	Buget local
0	1	2	3	4	5	6	7	8	9
	<b>Total VP</b>								
	<b>A. LUCRARI IN CONTINUARE</b>	<b>30.000</b>	<b>30.000</b>	<b>30.000</b>	<b>30.000</b>				
	<b>C. ALTE CH DE INVESTIȚII</b>	<b>1.081.770</b>	<b>1.081.770</b>	<b>1.081.770</b>	<b>1.081.770</b>				
	<b>TOTAL</b>	<b>1.111.770</b>	<b>1.111.770</b>	<b>1.111.770</b>	<b>1.111.770</b>				
	<b>Capitol 65.10</b>								
	<b>A. LUCRARI IN CONTINUARE</b>	<b>30.000</b>	<b>30.000</b>	<b>30.000</b>	<b>30.000</b>				
	<b>C. ALTE CH DE INVESTIȚII</b>	<b>201.770</b>	<b>201.770</b>	<b>201.770</b>	<b>201.770</b>				
	<b>TOTAL 65.10 din care:</b>	<b>231.770</b>	<b>231.770</b>	<b>231.770</b>	<b>231.770</b>				
	<b>A. LUCRARI IN CONTINUARE</b>	<b>30.000</b>	<b>30.000</b>	<b>30.000</b>	<b>30.000</b>		0	0	0
1.	Liceul Sportiv-extindere sistem de supraveghere campus scolar	30.000	30.000	30.000	30.000				
	<b>C. ALTE CH DE INVESTIȚII din care:</b>	<b>201.770</b>	<b>201.770</b>	<b>201.770</b>	<b>201.770</b>		0	0	0
1.	Colgiul economic Dimitrie Cantemir-autocamioneta	55.000	55.000	55.000	55.000				
2.	Col. Național de informatica Spiru Haret-achiziționare server internet informatica	13.000	13.000	13.000	13.000				
3.	Col. Național de informatica Spiru Haret-autorizatie ISU	30.000	30.000	30.000	30.000				



7.	Teatrul Matei Visniec-achiziționare decor (7 spectacole)	300.000	300.000	300.000	300.000			
8.	Teatrul Matei Visniec-achiziționare licențe și programe	13.372	13.372	13.372	13.372			
9.	Teatrul Matei Visniec-dotari scenice	100.000	100.000	100.000	100.000			

**Primar,**

Ec. Ion Lyngu



**Director Executiv,**

Ec. Elisabeta Văideanu

**Birou Finanțare Învățământ**

și Incasari Directe,

Ec. Mihaela Siriteanu

REPARTIZAREA TRANSFERURILOR DESTINATE FINANȚĂRII ÎNVĂȚĂMÂNTULUI  
PARTICULAR SAU CONFESIONAL ACREDITAT PE ANUL 2017

55.01.63

Nr. Crt	CENTRU BUGETAR	CH DE PERSONAL - 10 (salarii)	Ch cu bunuri și servicii	Total Finanțare de bază	Drepturi acordate Copiilor cu CES
	Liceul Teoretic „Filadelfia” Suceava	2.539.852	324.660	2.864.512	31.945
1	inv preșcolar	415.566	55.902	471.468	
	inv primar	687.915	103.633	791.548	4.599
	inv secundar inferior	643.384	73.962	717.346	16.667
	inv secundar superior	792.987	91.163	884.150	10.679
2	Liceul Tehnologic „Virgil Madgearu” Suceava	96.700	10.760	107.460	0
3	Liceul „Natanael” Suceava	496.416	58.630	555.046	0
	inv primar	268.276	35.556	303.832	0
	inv secundar inferior	228.140	23.074	251.214	0
4	Grădinița cu Program Normal „Samariteanul” Suceava	91.760	14.590	106.350	0
5	Grădinița cu Program Prelungit „Sfântul Ioan cel Nou de la Suceava” Suceava	773.160	67.010	840.170	0
6	Grădinița cu Program Prelungit „Micul Prinț” Suceava	200.112	17.350	217.462	6.441
7	Grădinița cu Program Normal "Veverița" Suceava	0	0	0	3.221
	Total general din care :	4.198.000	493.000	4.691.000	41.607
	inv preșcolar 65.2A.03.01	1480598	154852	1635450	0
	inv primar 65.2A.03.02	956191	139189	1095380	0
	inv secundar inferior 65.2A.04.01	871524	97036	968560	0
	inv secundar superior 65.2A.04.02	889687	101923	991610	0
	Alte ch. În domeniul învățământului 65.2A.50	0	0	0	41.607

PRIMAR

EC. ION



DIRECTOR EXECUTIV,

EC. ELISABETA VAIDEANU

Biru finanțare  
învățământ și încasări directe

EC. MIHAELA SIRITEANU

PROIECTUL BUDGETULUI ÎMPRUMUTURILOR MUNICIPALE  
PENTRU ANUL 2017

DENUMIREA INDICATORILOR	Cod rand	Cod indicator	Program	Din care credite bugetare destinate stingerii platilor restante
<b>TOTAL VENITURI</b>	1	00.01	9.176.737	
<b>I. VENITURI CURENTE</b>	2	00.02	9.176.737	
<b>C. VENITURI NEFISCALE</b>	3	00.12	9.176.737	
<b>C2. VANZARI DE BUNURI SI SERVICII</b>	4	00.14	9.176.737	
	5	41.07	9.176.737	
<b>Sume aferente creditelor interne</b>	6	41.07.02	9.176.737	
<b>Sume aferente creditelor interne</b>	7	41.07.02.01	9.176.737	
<b>TOTAL CHELTUIELI</b>	8		9.176.737	0
<b>CHELTUIELI CURENTE</b>	9	01	3.865.294	0
<b>TITLUL VIII PROIECTE CU FINANTARE DIN FONDURI EXTERNE NERAMBURSABILE (FEN) POSTADERARE</b>	10	56	3.865.294	0
<b>Programul de cooperare elvetiano-Roman vizand reducerea disparitatilor economice si sociale in cadrul Uniunii Europene extinse</b>	11	56.25	3.865.294	0
<b>Finantarea nationala</b>	12	56.25.01	3.865.294	0
<b>CHELTUIELI DE CAPITAL</b>	13	70	5.311.443	0
<b>TITLUL XIII ACTIVE NEFINANCIARE</b>	14	71	5.311.443	0
<b>Active fixe</b>	15	71.01	5.311.443	0
<b>Constructii</b>	16	71.01.01	5.311.443	0
<b>Partea a III-a CHELTUIELI SOCIAL-CULTURALE</b>	17	64.07	5.311.443	0
<b>Cultura, recreere si religie</b>	18	67.07	5.311.443	0
<b>CHELTUIELI CURENTE</b>	19	01	0	0
<b>CHELTUIELI DE CAPITAL</b>	20	70	5.311.443	0
<b>TITLUL XIII ACTIVE NEFINANCIARE</b>	21	71	5.311.443	0
<b>Active fixe</b>	22	71.01	5.311.443	0
<b>Constructii</b>	23	71.01.01	5.311.443	0
<b>Din total capitol</b>				

DENUMIREA INDICATORILOR

Denumirea Indicatorilor	Cod rand	Cod indicator	Program	Din care credite bugetare destinate stingerii platilor restante
Servicii recreative si sportive	24	67.07.05	5.311.443	0
Sport	25	67.07.05.01	0	0
Intretinere gradini publice, parcuri, zone verzi, baze sportive si de agrement	26	67.07.05.03	5.311.443	0
<b>Partea a IV-a SERVICII SI DEZVOLTARE PUBLICA, LOCUINTE, MEDIU SI APE</b>	<b>27</b>	<b>69.07</b>	<b>2.876.811</b>	<b>0</b>
Locuinte, servicii si dezvoltare publica	28	70.07	2.876.811	0
CHELTUIELI CURENTE	29	01	2.876.811	0
Titlul VIII PROIECTE CU FINANTARE DIN FONDURI EXTERNE NERAMBURSABILE (FEN) POSTADERARE	30	56	2.876.811	0
Programul de cooperare elvetiano-Roman vizand reducerea disparitatilor economice si sociale in cadrul Uniunii Europene extinse	31	56.25	2.876.811	0
Finantarea nationala	32	56.25.01	2.876.811	0
CHELTUIELI DE CAPITAL	33	70	0	0
Din total capitol				
Iluminat public si electrificari rurale	34	70.07.06	2.876.811	0
Alte servicii in domeniul locuintei, serviciilor si dezvoltarii comunale	35	70.07.50	0	0
<b>Partea a V-a ACTIUNI ECONOMICE</b>	<b>36</b>	<b>79.07</b>	<b>988.483</b>	<b>0</b>
<b>Transporturi</b>	<b>37</b>	<b>84.07</b>	<b>988.483</b>	<b>0</b>
CHELTUIELI CURENTE	38	01	988.483	0
Titlul VIII PROIECTE CU FINANTARE DIN FONDURI EXTERNE NERAMBURSABILE (FEN) POSTADERARE	39	56	988.483	0
Programul de cooperare elvetiano-Roman vizand reducerea disparitatilor economice si sociale in cadrul Uniunii Europene extinse	40	56.25	988.483	0
Finantarea nationala	41	56.25.01	988.483	0
CHELTUIELI DE CAPITAL	42	70	0	0
Din total capitol				
Transport rutier	43	84.07.03	988.483	0
Transport in comun	44	84.07.03.02	988.483	0
Strazi	45	84.07.03.03	0	0
<b>Partea a VII-a REZERVE, EXCEDENT/DEFICIT</b>	<b>46</b>	<b>96.07</b>	<b>0</b>	<b>0</b>
<b>REZERVE</b>	<b>47</b>	<b>97.07</b>	<b>0</b>	<b>0</b>

DENUMIREA INDICATORILOR	Cod rand		Cod indicator	Program	Din care credite bugetare destinate stingerii platilor restante
	48	49			
EXCEDENT	98.07				0
DEFICIT	99.07				0

**PRIMAR,**  
Ec. Ion Lungu



**DIRECTOR EXECUTIV,**  
Ec. Elisabeta Vaideanu

**SEF BIROU BUGET,**  
Ec. Mirela Sofian Nicoara

**MUNICIPIUL SUCEAVA**

B-dul I Mai nr. 5A, cod: 720224

www.primariasv.ro, primsv@primariasv.ro

Tel: 0230-212696, Fax: 0230-520593

Anexa 10

**Repartizarea sumelor defalcate din TVA pe anul 2017**

Denumire cheltuieli	Total sume defalcate an 2017
<b>TOTAL 11.02.02, din care:</b>	<b>110.589.900</b>
<b>Finanțarea de bază a unităților de învățământ preuniversitar de stat, din care:</b>	<b>97.000.800</b>
- Salarii, sporuri, indemnizații și alte drepturi salariale stabilite prin lege, precum și contribuțiile aferente acestora în învățământul preuniversitar de stat	87.029.000
- Sume pentru aplicarea prevederilor Legii nr.85/2016 în învățământul preuniversitar de stat	15.000
- Cheltuieli prevăzute la art. 104 alin 2 lit. b)-d) din Legea educației naționale nr. 1/2011- cheltuieli cu pregătirea profesională, cheltuieli cu evaluarea periodică a elevilor, cheltuieli prevăzute la articolul bugetar <i>bunuri și servicii în învățământul preuniversitar de stat</i>	9.167.000
- Finanțarea drepturilor stabilite de Legea nr.248/2015 - tichete sociale pentru grădiniță	87.500
- Finanțarea drepturilor copiilor cu cerințe educaționale speciale integrați în învățământul de masă, conform anexei nr.1 pct.A la HG nr.904/2014	702.300
<b>Drepturile asistenților personali ai persoanelor cu handicap grav și indemnizații lunare</b>	<b>13.135.400</b>
asistenți	8.370.000
indemnizații	4.765.400
<b>Alte cheltuieli descentralizate, din care:</b>	<b>453.700</b>
Ajutoare pentru încălzirea locuinței cu lemne, cărbuni și combustibili petrolieri pentru beneficiarii de ajutor social (NU SE INCLUD ajutoarele de încălzire acordate de la bugetul de stat în ct. 42.02.34)	24.600
Servicii publice comunitare de evidență a persoanelor de sub autoritatea consiliilor locale	106.200
<b>Cheltuielile creșelor</b>	<b>322.900</b>
<b>TOTAL 11.02.09, din care:</b>	<b>4.691.000</b>
- Salarii, sporuri, indemnizații și alte drepturi salariale stabilite prin lege, precum și contribuțiile aferente acestora pentru învățământul particular acreditat	4.198.000
Cheltuieli cu bunuri și servicii pentru întreținerea curentă a unităților de învățământ particular sau confesional acreditat	493.000
<b>TOTAL 11.02.06</b>	<b>1.062.000</b>

DIRECTOR EXECUTIV,  
Ec. Elisabeta VăideanuBirou Buget,  
Ec. Mircea Sofian



B-dul 1 Mai nr. 5A, cod: 720224

[www.primariasv.ro](http://www.primariasv.ro), [primsv@primariasv.ro](mailto:primsv@primariasv.ro)

Tel: 0230-212696, Fax: 0230-520593

## NUMĂRUL MAXIM DE POSTURI PENTRU ANUL 2017

aprobate, potrivit art.III, din O.G. nr.63/2010, privind modificarea și completarea Legii nr.273/2006 privind finanțele publice locale

Nr. crt	Unitatea administrativ teritorială	NUMĂR DE POSTURI*
1	Municipiul Suceava	759

\*Numărul maxim de posturi prevăzut nu se aplică și capitolelor bugetare "Învățământ" și "Asigurări și asistență socială", finanțate din bugetele locale, precum și capitolului bugetar "Sănătate", indiferent de sursa de finanțare.

PRIMAR

Ec. Ion Cungiș



DIRECTOR EXECUTIV,

Ec. Elisabeta Văideanu



ȘEF BIROU BUGET,

Ec. Mirela Sofian Nicoară





# MUNICIPIUL SUCEAVA

B-dul 1 Mai nr. 5A, cod: 720224

[www.primariasv.ro](http://www.primariasv.ro), [primsv@primariasv.ro](mailto:primsv@primariasv.ro)

Tel: 0230-212696, Fax: 0230-520593

Anexa 12

## PROGRAMUL ANUAL AL FINANȚĂRILOR NERAMBURSABILE DIN FONDURI PUBLICE ALE MUNICIPIULUI SUCEAVA PENTRU ANUL 2017

Nr. crt.	Domeniul	Subdomenii	Suma totală 2017
1.	<u>Cultură - Educație</u>	- ansambluri folclorice-copii și tineret	50.000
		- activități recreative pentru copii	10.000
		- activități educative pentru copii în vederea conservării tradițiilor populare	10.000
		- artă - vernisaje	10.000
		<b>TOTAL Cultură - Educație</b>	<b>80.000</b>
2.	<u>Social</u>	- activități recreative pentru bătrâni în situații de risc și marginalizare	10.000
		- activități educative de integrare în mediul social și școlar pentru elevii cu situații familiale deosebite	10.000
		<b>TOTAL Social</b>	<b>20.000</b>
3.	<u>Sport</u>	- fotbal	1.335.000
		- rugby	20.000
		- tenis de câmp	95.000
		- baschet	30.000
		- înot	10.000
		- judo	10.000
		<b>TOTAL Sport</b>	<b>1.500.000</b>
		<b>TOTAL GENERAL</b>	<b>1.600.000</b>



DIRECTOR EXECUTIV,  
Ec. Elisabeta Văideanu

ȘEF BIROU BUGET,  
Ec. Mirela Sofian Nicoară