



MUNICIPIUL SUCEAVA

B-dul 1 Mai nr. 5A, cod: 720224

www.primariasv.ro, primsv@primariasv.ro

Tel: 0230-212696, Fax: 0230-520593

PROIECT

HOTĂRÂRE

privind rectificarea Bugetului Local al municipiului Suceava
pentru anul 2014

Consiliul local al municipiului Suceava;

Având în vedere Expunerea de motive a Primarului municipiului Suceava, înregistrată sub nr.32982/10.12.2014 și Raportul de specialitate al Biroului Buget din cadrul Direcției Buget, Contabilitate și Fiscalitate, înregistrat sub nr.32983 din 10.12.2014, precum și avizul comisiei economico-financiară, juridică, disciplinară;

În baza dispozițiilor Legii 273/2006 privind Finanțele publice locale, a Legii bugetului de stat pentru anul 2014 nr.356/2013 și a Legii 571/2003 privind Codul fiscal cu modificările și completările ulterioare;

În temeiul art.36, alin.2, lit.b, pct.4, art.45, alin.2, lit.a, art.47 și art.49, din Legea nr.215 /2001 a administrației publice locale republicată.


HOTĂRĂȘTE:

Art.1. Aprobarea Bugetului Local rectificat al municipiului Suceava pentru anul 2014, cuprins în Anexa la prezenta hotărâre.

Art.2. (1) Cheltuielile prevăzute în bugetul local pentru anul 2014 reprezintă limite maxime, care nu pot fi depășite.

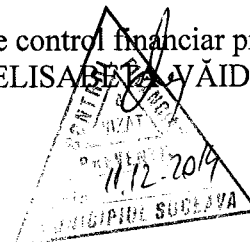
(2) Angajarea și efectuarea cheltuielilor aprobate în buget se realizează numai cu respectarea prevederilor legale și în limita creditelor bugetare aprobate.

Art.3. Primarul municipiului Suceava, prin Direcția Buget, Contabilitate și Fiscalitate și celelalte servicii funcționale ale Consiliului Local, va asigura ducerea la îndeplinire a prevederilor prezentei hotărâri.



VIZAT PENTRU LEGALITATE,
SECRETAR MUNICIPIU
Jurist IOAN CIUTAC

Viză de control financiar preventiv,
Ec. ELISABETA VĂIDEANU





MUNICIPIUL SUCEAVA

B-dul 1 Mai nr. 5A, cod: 720224

www.primariasv.ro, primsv@primariasv.ro

Nr. 32982 din 10.12.2014

EXPUNERE DE MOTIVE

privind rectificarea Bugetului Local al municipiului Suceava
pentru anul 2014

La venituri:

În cadrul secțiunii de funcționare propunem următoarele rectificări:

Administrația Județeană a Finanțelor Publice Suceava ne-a comunicat prin adresa nr.63118/08.12.2014 că în urma majorării „Sumelor defalcate din TVA pentru finanțarea cheltuielilor descentralizate la nivelul comunelor, orașelor și municipiilor” prin OUG nr.74/2014, articolul 11.02.02 **se rectifică în plus cu suma de 15.444.000 lei** pentru plata salariilor și a hotărârilor judecătorești din învățământul preșcolar, precum și pentru plata asistențelor personali ai persoanelor cu handicap grav sau a indemnizațiilor lunare.

Prin adresele nr.63118/08.12.2014 și nr. 7758/10.12.2014 Administrația Județeană a Finanțelor Publice Suceava ne-a comunicat rectificarea în plus a articolului 11.02.06 „Sume defalcate din TVA pentru echilibrarea bugetelor locale” cu suma de 2.987.460 lei din care,

- suma de 2.651.980 lei pentru plata ratelor pe 2015 la creditele aprobate de Ministerul de Finanțe în baza OUG nr.51/2010 privind reglementarea unor măsuri pentru reducerea arieratelor
- **suma de 335.500 lei** pentru plata arieratelor pentru anul 2014.

Menționăm că suma de 2.651.960 lei a fost repartizată, municipiului Suceava de către AJFP Suceava potrivit prevederilor art. 22 din OG nr.74/2014, în vederea achitării în termen de 3 zile de la comunicarea sumei a ratelor pe 2015 aferente creditele aprobate de Ministerul de Finanțe în baza OUG nr.51/2010 privind reglementarea unor măsuri pentru reducerea arieratelor obligațiilor fiscale restante. Pentru a ne putea încadra în termenul stabilit, Bugetul Local a fost rectificat cu suma de 2.651.960 lei atât pe venituri cât și pe cheltuieli, prin dispoziția de primar nr.3069/10.12.2013, rectificarea urmând conform legii să fie aprobată și de Consiliul Local.

În urma deciziei 7709/09.12.2014 nivelul maxim al cheltuielilor de personal aferent bugetului general centralizat al Municipiului Suceava este în valoarea de 107.979.000 lei.

În urma analizei contului de execuție bugetară primit de la Trezoreria Municipiului Suceava în data de 10.12.2014, propunem **rectificarea în plus** a articolul 39.2A.07. – “Venituri din vânzarea unor bunuri aparținând domeniului privat al statului sau al unităților administrativ-teritoriale” **cu valoarea de 18.100 lei**, reprezentând venituri din ratele încasate lunar în urma vânzării cabinetelor medicale.

Pentru echilibrarea celor două secțiuni, secțiunea de funcționare, respectiv secțiunea de dezvoltare propun următoarele rectificări:

- Articolul 37.02.03 – Vărsăminte din secțiunea de funcționare pentru finanțarea secțiunii de dezvoltare a bugetului local **se rectifică în plus cu 18.100 lei**,
- Articolul 37.02.04 – Vărsăminte din secțiunea de funcționare **se rectifică în minus cu 18.100 lei**.

La cheltuieli:**În cadrul secțiunii de funcționare propunem următoarele rectificări:**

Urmare a intrării în vigoare a OUG nr.74/2014 cu privire la rectificarea Bugetului de stat, Administrația Județeană a Finanțelor Publice Suceava prin adresa nr. 63118/08.12.2014 a comunicat municipiului Suceava suma de 2.651.960 lei, pentru plata ratelor pe 2015 la creditele aprobate de Ministerul de Finanțe în baza OUG nr.51/2010 privind reglementarea unor măsuri pentru reducerea arieratelor, sumă care a fost repartizată pe cheltuieli conform dispoziției de primar nr.3069/10.12.2014, astfel:

- suma de 257.610 lei pentru rectificarea în plus a articolului 81.02.05 „Rambursări de credite aferente datoriei publice interne locale”, din cadrul capitolului 70.2A „Locuințe, servicii și dezvoltare publică”, respectiv din cadrul subcapitolului 70.2A.50 „Alte servicii în domeniul locuințelor, serviciilor și dezvoltării comunale”-Piața;

- suma de 2.394.350 lei pentru rectificarea în plus a articolului 81.02.05 „Rambursări de credite aferente datoriei publice interne locale”, din cadrul capitolului 81.2A „Combustibili și energie”, respectiv din cadrul subcapitolului 81.2A.06 „Energie Termică”;

Menționăm că suma de 2.651.960 lei a fost repartizată, municipiului Suceava de către AJFP Suceava potrivit prevederilor art. 22 din OG nr.74/2014, în vederea achitării în termen de 3 zile de la comunicarea sumei a ratelor pe 2015 aferente creditele aprobate de Ministerul de Finanțe în baza OUG nr.51/2010 privind reglementarea unor măsuri pentru reducerea arieratelor obligațiilor fiscale restante. Pentru a ne putea încadra în termenul stabilit, Bugetul Local a fost rectificat cu suma de 2.651.960 lei atât pe venituri cât și pe cheltuieli, prin dispoziția de primar nr.3069/10.12.2013, rectificarea urmând conform legii să fie aprobată și de Consiliul Local.

În urma adresei nr.7758/10.12.2014 primită de la Administrația Județeană a Finanțelor Publice Suceava propunem **rectificarea în plus** în cadrul subcapitolului 84.02.03.03 „Străzi” a articolului 20.02 „Reparații curente” cu suma de **335.500 lei** pentru plata arieratelor aferente anului 2014, la SUTC Suceava.

Administrația Județeană a Finanțelor Publice Suceava ne-a comunicat că prin decizia 7709/09.12.2014 s-a aprobat nivelul maxim al cheltuielilor de personal aferent bugetului general centralizat al Municipiului Suceava la valoarea de 107.979.000 lei.

În urma suplimentării plafonului cheltuielilor de personal, comunicată de AJFP Suceava prin adresa nr.7709/09.12.2014, pentru a putea asigura funcționarilor din Primăria Suceava plata contribuțiilor la bugetul de stat aferente cheltuielilor salariale de pe data de 10.12.2014 și parțial hotărârile judecătorești pe anul 2015 propunem **rectificarea în plus cu suma de 1.017.870 lei** a următoarelor subcapitole:

| | Subcap. 51.2A.01.03 Autorități executive | Subcap. 54.2A.10 Serv. Publice com. de evid. a pers. | Subcap. 61.2A.03.04 Poliția Locală | Subcap. 66.2A.08 Serv. de sănătate publică | Subcap. 67.2A.05.03 Domeniul public | Subcap. 68.2A.05.02 Asistență socială în caz de invalid | Subcap. 68.2A.15.02 Cantine de ajutor social | Subcap. 70.02.50 Ecologizare | Subcap. 70.02.50 Piața |
|---|---|--|---|--|--|---|---|------------------------------------|------------------------------|
| Titlul 10 - Cheltuieli de | 399.800 | 36.050 | 247.310 | 55.000 | 67.310 | 135.100 | 19.200 | 12.500 | 45.600 |
| 10.01 - Cheltuieli salariale în bani | 296.600 | 26.650 | 179.100 | 42.000 | 45.400 | 68.800 | 10.800 | 6.500 | 27.100 |
| 10.01.01 – Salarii de bază | 122.000 | 5.400 | 42.200 | 26.000 | 33.200 | 68.800 | 10.800 | 5.300 | 27.100 |
| 10.01.05 – Sporuri pentru condiții de muncă | 0 | 0 | 17.300 | 0 | 12.200 | 0 | 0 | 1.200 | 0 |
| 10.01.30 – Alte drepturi salariale în bani | 174.600 | 21.250 | 119.600 | 16.000 | 0 | 0 | 0 | 0 | 0 |

| | | | | | | | | | |
|--------------------------------------|---------|-------|--------|---------|--------|--------|-------|-------|--------|
| 10.03 - Contribuții | 103.200 | 9.400 | 68.210 | 13.000 | 21.910 | 66.300 | 8.400 | 6.000 | 18.500 |
| 10.03.01 - CAS | 66.000 | 7.200 | 52.400 | 17.000 | 21.910 | 49.300 | 8.000 | 4.000 | 18.500 |
| 10.03.02 - Șomaj | 2.500 | 0 | 800 | 0 | 0 | 0 | 200 | 0 | 0 |
| 10.03.03- Asigurări de sănătate | 34.300 | 2.010 | 14.600 | 6.000 | 0 | 16.500 | 200 | 2.000 | 0 |
| 10.03.04-Asig. pt. accidente și boli | 400 | 0 | 410 | 0 | 0 | 500 | 0 | 0 | 0 |
| 10.03.06 - concedii | 0 | 190 | 0 | -10.000 | 0 | 0 | 0 | 0 | 0 |

Deoarece art.36 din Legea nr.273/2006 privind finanțele publice locale cu modificările și completările ulterioare, menționează că „sumele înscrise în Fondul de rezervă bugetară pot fi utilizate pentru finanțarea unor cheltuieli urgente sau neprevăzute apărute în cursul exercițiului bugetar...”, în urma modificărilor de mai sus propunem **rectificarea în minus cu suma se 419.470 lei** în cadrul subcap. 54.2A.05 „Fond de rezervă bugetară la dispoziția autorităților locale” a articolului 50.04 „Fond de rezervă bugetară la dispoziția autorităților locale”.


Prin adresa nr.62.966/28.11.2014, Administrația Județeană a Finanțelor Publice Suceava ne-a comunicat **rectificarea în plus cu suma de 14.857.000 lei**, în cadrul capitolului 65.2A “Învățământ”, a titlului 10 “Cheltuieli de personal”, conform anexei la proiect.

Repartizarea sumei de 14.857.000 lei pe centre bugetare se face conform tabelului de mai jos:

| Nr. crt | Denumire centru bugetar | Sume pentru cheltuieli de personal | Sume pentru hotărâri judecătorești | Total trim IV |
|---------|------------------------------|------------------------------------|------------------------------------|------------------|
| 1 | Grad.p.p. “Guliver” | 18.300 | 374.500 | 392.800 |
| 2 | Grad.p.p. “Așchiuță” | 20.000 | 268.900 | 288.900 |
| 3 | Grad.p.n. “Obcini” | 18.000 | 209.200 | 227.200 |
| 4 | Grad.p.n. ”1,2,3” | 18.500 | 185.300 | 203.800 |
| 5 | Grad.p.p. „Prichindel” | 21.200 | 162.600 | 183.800 |
| 6 | Grad.p.n. “Țândărică” | 20.000 | 201.300 | 221.300 |
| | Total Grădinițe | 116.000 | 1.401.800 | 1.517.800 |
| 7 | Sc.Gimnazială nr.1 SV | 58.000 | 507.700 | 565.700 |
| 8 | Sc. Gimnazială nr.3 SV | 76.000 | 539.400 | 615.400 |
| 9 | Sc. Gimnazială nr.4 SV | 49.000 | 377.500 | 426.500 |
| 10 | Sc. Gimnazială “J.Bart” | 16.300 | 190.700 | 207.000 |
| 11 | Sc. Gimnazială nr.6 SV | 21.700 | 107.000 | 128.700 |
| 12 | Sc. Gimnazială “G.G.Voievod | 50.000 | 97.700 | 147.700 |
| 13 | Sc. Gimnazială nr.8 SV | 36.000 | 280.300 | 316.300 |
| 14 | Sc.Gimnazială I. Creanga | 108.000 | 739.300 | 847.300 |
| 15 | Sc.Gimnazială nr.10 SV | 56.000 | 343.200 | 399.200 |
| 16 | Sc. Gimnazială “Miron Costin | 73.000 | 515.300 | 588.300 |
| | Total Școli | 544.000 | 3.698.100 | 4.242.100 |
| Nr. crt | Denumire centru bugetar | Sume pentru cheltuieli de personal | Sume pentru hotărâri judecătorești | Total trim IV |
| 17 | Col.Teh. Al.I Cuza | 61.000 | 651.400 | 712.400 |
| 18 | Col.Teh.Petru Musat | 83.000 | 648.900 | 731.900 |
| 19 | Col.Tehnic Industr.Alim. | 107.000 | 918.500 | 1.025.500 |

| | | | | |
|----|----------------------------|------------------|-------------------|-------------------|
| 20 | Col.Tehnic Samuil Isopescu | 47.000 | 639.000 | 686.000 |
| 21 | Col.Econ.D.Cantemir | 88.000 | 867.000 | 955.000 |
| 22 | Col.Nat.Spiru Haret | 86.000 | 596.800 | 682.800 |
| 23 | Col.de Arta C.Porumbescu | 140.000 | 713.000 | 853.000 |
| 24 | Lic.progr.sportiv | 89.000 | 652.700 | 741.700 |
| 25 | Col.Nat.Petru Rares | 105.000 | 836.000 | 941.000 |
| 26 | Col.Nat.Stefan cel Mare | 57.000 | 584.300 | 641.300 |
| 27 | Col.Nat.Mihai Eminescu | 154.000 | 872.800 | 1.026.800 |
| 28 | Seminarul Teologic | 25.000 | 74.700 | 99.700 |
| | Total Colegii | 1.042.000 | 8.055.100 | 9.097.100 |
| | Total Învățământ | 1.702.000 | 13.155.000 | 14.857.000 |

Prin nota de fundamentare primită de la Direcția Asistență Socială se solicită **rectificarea în plus cu suma de 6.700 lei** în cadrul paragrafului 68.2A.05.02 „Asistență socială în caz de boli și invalidități” a alineatului 57.02.01 “Ajutoare sociale în numerar”.





MUNICIPIUL SUCEAVA

B-dul 1 Mai nr. 5A, cod: 720224


www.primariasv.ro, primsv@primariasv.ro

Tel: 0230-212696, Fax: 0230-520593

DIRECȚIA BUGET, CONTABILITATE, FISCALITATE

Birou Buget

Nr.32983 din 10.12.2014



DIRECTOR EXECUTIV,
EC. ELISABETA VĂIDEANU

RAPORT AL SERVICIULUI DE SPECIALITATE privind rectificarea Bugetului Local al municipiului Suceava pentru anul 2014

La venituri:

În cadrul secțiunii de funcționare propunem următoarele rectificări:

Administrația Județeană a Finanțelor Publice Suceava ne-a comunicat prin adresa nr.63118/08.12.2014 că în urma majorării „Sumelor defalcate din TVA pentru finanțarea cheltuielilor descentralizate la nivelul comunelor, orașelor și municipiilor” prin OUG nr.74/2014, articolul 11.02.02 se rectifică în plus cu suma de 15.444.000 lei pentru plata salariilor și a hotărârilor judecătorești din învățământul preșcolar, precum și pentru plata asistenților personali ai persoanelor cu handicap grav sau a indemnizațiilor lunare.

Prin adresele nr.63118/08.12.2014 și nr. 7758/10.12.2014 Administrația Județeană a Finanțelor Publice Suceava ne-a comunicat rectificarea în plus a articolului 11.02.06 „Sume defalcate din TVA pentru echilibrarea bugetelor locale” cu suma de 2.987.460 lei din care,

- suma de 2.651.980 lei pentru plata ratelor pe 2015 la creditele aprobate de Ministerul de Finanțe în baza OUG nr.51/2010 privind reglementarea unor măsuri pentru reducerea arieratelor
- suma de 335.500 lei pentru plata arieratelor pentru anul 2014.

Menționăm că suma de 2.651.960 lei a fost repartizată, municipiului Suceava de către AJFP Suceava potrivit prevederilor art. 22 din OUG nr.74/2014, în vederea achitării în termen de 3 zile de la comunicarea sumei a ratelor pe 2015 aferente creditele aprobate de Ministerul de Finanțe în baza OUG nr.51/2010 privind reglementarea unor măsuri pentru reducerea arieratelor obligațiilor fiscale restante. Pentru a ne putea încadra în termenul stabilit, Bugetul Local a fost rectificat cu suma de 2.651.960 lei atât pe venituri cât și pe cheltuieli, prin dispoziția de primar nr.3069/10.12.2013, rectificarea urmând conform legii să fie aprobată și de Consiliul Local.

În urma deciziei 7709/09.12.2014 nivelul maxim al cheltuielilor de personal aferent bugetului general centralizat al Municipiului Suceava este în valoarea de 107.979.000 lei.

În urma analizei contului de execuție bugetară primit de la Trezoreria Municipiului Suceava în data de 10.12.2014, propunem **rectificarea în plus** a articolul 39.2A.07. – “Venituri din vânzarea unor bunuri aparținând domeniului privat al statului sau al unităților administrativ-teritoriale” **cu valoarea de 18.100 lei**, reprezentând venituri din ratele încasate lunar în urma vânzării cabinetelor medicale.

Pentru echilibrarea celor două secțiuni, secțiunea de funcționare, respectiv secțiunea de dezvoltare propun următoarele rectificări:

- Articolul 37.02.03 – Vărsăminte din secțiunea de funcționare pentru finanțarea secțiunii de dezvoltare a bugetului local **se rectifică în plus cu 18.100 lei**,
- Articolul 37.02.04 – Vărsăminte din secțiunea de funcționare **se rectifică în minus cu 18.100 lei**.

La cheltuieli:

În cadrul secțiunii de funcționare propunem următoarele rectificări:

Urmare a intrării în vigoare a OUG nr.74/2014 cu privire la rectificarea Bugetului de stat, Administrația Județeană a Finanțelor Publice Suceava prin adresa nr. 63118/08.12.2014 a comunicat municipiului Suceava suma de 2.651.960 lei, pentru plata ratelor pe 2015 la creditele aprobate de Ministerul de Finanțe în baza OUG nr.51/2010 privind reglementarea unor măsuri pentru reducerea arieratelor, sumă care a fost repartizată pe cheltuieli conform dispoziției de primar nr.3069/10.12.2014, astfel:

- suma de 257.610 lei pentru rectificarea în plus a articolului 81.02.05 „Rambursări de credite aferente datoriei publice interne locale”, din cadrul capitolului 70.2A „Locuințe, servicii și dezvoltare publică”, respectiv din cadrul subcapitolului 70.2A.50 „Alte servicii în domeniul locuințelor, serviciilor și dezvoltării comunale”-Piața;
- suma de 2.394.350 lei pentru rectificarea în plus a articolului 81.02.05 „Rambursări de credite aferente datoriei publice interne locale”, din cadrul capitolului 81.2A „Combustibili și energie”, respectiv din cadrul subcapitolului 81.2A.06 „Energie Termică”;

Menționăm că suma de 2.651.960 lei a fost repartizată, municipiului Suceava de către AJFP Suceava potrivit prevederilor art. 22 din OUG nr.74/2014, în vederea achitării în termen de 3 zile de la comunicarea sumei a ratelor pe 2015 aferente creditele aprobate de Ministerul de Finanțe în baza OUG nr.51/2010 privind reglementarea unor măsuri pentru reducerea arieratelor obligațiilor fiscale restante. Pentru a ne putea încadra în termenul stabilit, Bugetul Local a fost rectificat cu suma de 2.651.960 lei atât pe venituri cât și pe cheltuieli, prin dispoziția de primar nr.3069/10.12.2013, rectificarea urmând conform legii să fie aprobată și de Consiliul Local.

În urma adresei nr.7758/10.12.2014 primită de la Administrația Județeană a Finanțelor Publice Suceava propunem **rectificarea în plus** în cadrul subcapitolului 84.02.03.03 „Străzi” a articolului 20.02 „Reparații curente” cu suma de **335.500 lei** pentru plata arieratelor aferente anului 2014, la SUTC Suceava.

Administrația Județeană a Finanțelor Publice Suceava ne-a comunicat că prin decizia 7709/09.12.2014 s-a aprobat nivelul maxim al cheltuielilor de personal aferent bugetului general centralizat al Municipiului Suceava la valoarea de 107.979.000 lei.

În urma suplimentării plafonului cheltuielilor de personal, comunicată de AJFP Suceava prin adresa nr.7709/09.12.2014, pentru a putea asigura funcționarilor din Primăria Suceava plata contribuțiilor la bugetul de stat aferente cheltuielilor salariale de pe data de 10.12.2014 și parțial hotărârile judecătorești pe anul 2015 propunem **rectificarea în plus cu suma de 1.017.870 lei** a următoarelor subcapitole:

| | Subcap. 51.2A.01.03 Autorități executive | Subcap. 54.2A.10 Serv. Publice com. de evid. a pers. | Subcap. 61.2A.03.04 Poliția Locală | Subcap. 66.2A.08 Serv. de sănătate publică | Subcap. 67.2A.05.03 Domeniul public | Subcap. 68.2A.05.02 Asistență socială în caz de invalid | Subcap. 68.2A.15.02 Cantine de ajutor social | Subcap. 70.02.50 Ecologizare | Subcap. 70.02.50 Piața |
|---|---|--|---|--|--|---|---|------------------------------------|------------------------------|
| Titlul 10 - Cheltuieli de | 399.800 | 36.050 | 247.310 | 55.000 | 67.310 | 135.100 | 19.200 | 12.500 | 45.600 |
| 10.01 - Cheltuieli salariale în bani | 296.600 | 26.650 | 179.100 | 42.000 | 45.400 | 68.800 | 10.800 | 6.500 | 27.100 |
| 10.01.01 – Salarii de bază | 122.000 | 5.400 | 42.200 | 26.000 | 33.200 | 68.800 | 10.800 | 5.300 | 27.100 |
| 10.01.05 – Sporuri pentru condiții de muncă | 0 | 0 | 17.300 | 0 | 12.200 | 0 | 0 | 1.200 | 0 |
| 10.01.30 – Alte drepturi salariale în bani | 174.600 | 21.250 | 119.600 | 16.000 | 0 | 0 | 0 | 0 | 0 |
| 10.03 - Contribuții | 103.200 | 9.400 | 68.210 | 13.000 | 21.910 | 66.300 | 8.400 | 6.000 | 18.500 |
| 10.03.01 - CAS | 66.000 | 7.200 | 52.400 | 17.000 | 21.910 | 49.300 | 8.000 | 4.000 | 18.500 |
| 10.03.02 - Șomaj | 2.500 | 0 | 800 | 0 | 0 | 0 | 200 | 0 | 0 |
| 10.03.03 – Asigurări de sănătate | 34.300 | 2.010 | 14.600 | 6.000 | 0 | 16.500 | 200 | 2.000 | 0 |
| 10.03.04-Asig. pt. accidente și boli | 400 | 0 | 410 | 0 | 0 | 500 | 0 | 0 | 0 |
| 10.03.06 - concedii | 0 | 190 | 0 | -10.000 | 0 | 0 | 0 | 0 | 0 |

Deoarece art.36 din Legea nr.273/2006 privind finanțele publice locale cu modificările și completările ulterioare, menționează că „sumele înscrise în Fondul de rezervă bugetară pot fi utilizate pentru finanțarea unor cheltuieli urgente sau neprevăzute apărute în cursul exercițiului bugetar..”, în urma modificărilor de mai sus propunem **rectificarea în minus cu suma se 419.470 lei** în cadrul subcap. 54.2A.05 „Fond de rezervă bugetară la dispoziția autorităților locale” a articolului 50.04 „Fond de rezervă bugetară la dispoziția autorităților locale”.

Prin adresa nr.62.966/28.11.2014, Administrația Județeană a Finanțelor Publice Suceava ne-a comunicat **rectificarea în plus cu suma de 14.857.000 lei**, în cadrul capitolului 65.2A “Învățământ”, a titlului 10 “Cheltuieli de personal”, conform anexei la proiect.

Repartizarea sumei de 14.857.000 lei pe centre bugetare se face conform tabelului de mai jos:

| Nr. crt | Denumire centru bugetar | Sume pentru cheltuieli de personal | Sume pentru hotărâri judecătorești | Total trim IV |
|------------|--------------------------------|--|--|------------------|
| 1 | Grad.p.p. “Guliver” | 18.300 | 374.500 | 392.800 |
| 2 | Grad.p.p. “Așchiuță” | 20.000 | 268.900 | 288.900 |
| 3 | Grad.p.n. “Obcini” | 18.000 | 209.200 | 227.200 |
| 4 | Grad.p.n. ”1,2,3” | 18.500 | 185.300 | 203.800 |
| 5 | Grad.p.p. „Prichindel” | 21.200 | 162.600 | 183.800 |
| 6 | Grad.p.n. “Țândărică” | 20.000 | 201.300 | 221.300 |
| | Total Grădinițe | 116.000 | 1.401.800 | 1.517.800 |
| 7 | Sc.Gimnazială nr.1 SV | 58.000 | 507.700 | 565.700 |
| 8 | Sc. Gimnazială nr.3 SV | 76.000 | 539.400 | 615.400 |
| 9 | Sc. Gimnazială nr.4 SV | 49.000 | 377.500 | 426.500 |
| 10 | Sc. Gimnazială “J.Bart” | 16.300 | 190.700 | 207.000 |
| 11 | Sc. Gimnazială nr.6 SV | 21.700 | 107.000 | 128.700 |
| 12 | Sc. Gimnazială “G.G.Voievod | 50.000 | 97.700 | 147.700 |
| 13 | Sc. Gimnazială nr.8 SV | 36.000 | 280.300 | 316.300 |
| 14 | Sc.Gimnazială I. | 108.000 | 739.300 | 847.300 |

| | | | | |
|---------|------------------------------|------------------------------------|------------------------------------|-------------------|
| | Creanga | | | |
| 15 | Sc.Gimnazială nr.10 SV | 56.000 | 343.200 | 399.200 |
| 16 | Sc. Gimnazială "Miron Costin | 73.000 | 515.300 | 588.300 |
| | Total Școli | 544.000 | 3.698.100 | 4.242.100 |
| Nr. crt | Denumire centru bugetar | Sume pentru cheltuieli de personal | Sume pentru hotărâri judecătorești | Total trim IV |
| 17 | Col.Teh. Al.I Cuza | 61.000 | 651.400 | 712.400 |
| 18 | Col.Teh.Petru Musat | 83.000 | 648.900 | 731.900 |
| 19 | Col.Tehnic Industr.Alim. | 107.000 | 918.500 | 1.025.500 |
| 20 | Col.Tehnic Samuil Isopescu | 47.000 | 639.000 | 686.000 |
| 21 | Col.Econ.D.Cantemir | 88.000 | 867.000 | 955.000 |
| 22 | Col.Nat.Spiru Haret | 86.000 | 596.800 | 682.800 |
| 23 | Col.de Arta C.Porumbescu | 140.000 | 713.000 | 853.000 |
| 24 | Lic.progr.sportiv | 89.000 | 652.700 | 741.700 |
| 25 | Col.Nat.Petru Rares | 105.000 | 836.000 | 941.000 |
| 26 | Col.Nat.Stefan cel Mare | 57.000 | 584.300 | 641.300 |
| 27 | Col.Nat.Mihai Eminescu | 154.000 | 872.800 | 1.026.800 |
| 28 | Seminarul Teologic | 25.000 | 74.700 | 99.700 |
| | Total Colegii | 1.042.000 | 8.055.100 | 9.097.100 |
| | Total Învățământ | 1.702.000 | 13.155.000 | 14.857.000 |

Prin nota de fundamentare primită de la Direcția Asistență Socială se solicită **rectificarea în plus cu suma de 6.700 lei** în cadrul paragrafului 68.2A.05.02 „Asistență socială în caz de boli și invalidități” a alineatului 57.02.01 “Ajutoare sociale în numerar”.

BIROU BUGET,
Ec. MIRELA SOFIAN



BUGETUL LOCAL RECTIFICAT 2014

| DENUMIREA INDICATORILOR | Cod rand | Cod indicator | Program aprobat | Influenta | Program rectificat | Program trimestrial | | | |
|---|----------|---------------|-----------------|------------|--------------------|---------------------|------------|------------|------------|
| | | | | | | Trim I | Trim II | Trim III | Trim IV |
| TOTAL VENITURI | 1 | 00.01 | 283.157.822 | 15.797.600 | 298.955.422 | 74.532.582 | 72.790.781 | 74.083.580 | 77.548.479 |
| VENITURI PROPRII | 2 | 48.02 | 131.919.012 | 18.100 | 131.937.112 | 47.703.072 | 36.305.630 | 31.655.929 | 16.272.481 |
| I. VENITURI CURENTE | 3 | 00.02 | 217.279.098 | 15.779.500 | 233.058.598 | 66.761.979 | 59.460.630 | 49.459.129 | 57.376.860 |
| A. VENITURI FISCALE | 4 | 00.03 | 186.283.948 | 15.779.500 | 202.063.448 | 51.889.170 | 52.191.380 | 42.382.929 | 55.599.969 |
| A1. IMPOZIT PE VENIT, PROFIT SI CASTIGURI DIN CAPITAL | 5 | 00.04 | 55.625.700 | 0 | 55.625.700 | 12.996.500 | 14.292.400 | 15.907.000 | 12.429.800 |
| A11. IMPOZIT PE VENIT, PROFIT SI CASTIGURI DIN CAPITAL DE LA PERSOANE JURIDICE | 6 | 00.05 | 1.105.900 | 0 | 1.105.900 | 140.000 | 318.900 | 210.000 | 437.000 |
| Impozit pe profit | 7 | 01.02 | 1.105.900 | 0 | 1.105.900 | 140.000 | 318.900 | 210.000 | 437.000 |
| Impozit pe profit de la agentii economici | 8 | 01.02.01 | 1.105.900 | 0 | 1.105.900 | 140.000 | 318.900 | 210.000 | 437.000 |
| A12. IMPOZIT PE VENIT, PROFIT, SI CASTIGURI DIN CAPITAL DE LA PERSOANE FIZICE | 9 | 00.06 | 54.519.800 | 0 | 54.519.800 | 12.856.500 | 13.973.500 | 15.697.000 | 11.992.800 |
| Impozit pe venit | 10 | 03.02 | 1.744.000 | 0 | 1.744.000 | 950.000 | 150.000 | 160.000 | 484.000 |
| Impozit pe veniturile din transferul proprietatilor imobiliare din patrimoniul personal | 11 | 03.02.18 | 1.744.000 | 0 | 1.744.000 | 950.000 | 150.000 | 160.000 | 484.000 |
| Cote si sume defalcate din impozitul pe venit | 12 | 04.02 | 52.775.800 | 0 | 52.775.800 | 11.906.500 | 13.823.500 | 15.537.000 | 11.508.800 |
| Cote defalcate din impozitul pe venit | 13 | 04.02.01 | 52.106.000 | 0 | 52.106.000 | 11.775.500 | 13.693.500 | 15.387.000 | 11.250.000 |
| Sume alocate de la consiliul judetean pentru echilibrarea bugetelor locale | 14 | 04.02.04 | 669.800 | 0 | 669.800 | 131.000 | 130.000 | 150.000 | 258.800 |
| A3. IMPOZITE SI TAXE PE PROPRIETATE | 15 | 00.09 | 33.579.969 | 0 | 33.579.969 | 13.029.570 | 11.587.880 | 7.427.729 | 1.534.790 |
| Impozite si taxe pe proprietate | 16 | 07.02 | 33.579.969 | 0 | 33.579.969 | 13.029.570 | 11.587.880 | 7.427.729 | 1.534.790 |
| Impozit pe cladiri | 17 | 07.02.01 | 28.739.669 | 0 | 28.739.669 | 10.803.770 | 9.994.380 | 6.545.979 | 1.395.540 |
| Impozit pe cladiri - PF | 18 | 07.02.01.01 | 9.656.664 | 0 | 9.656.664 | 3.111.060 | 4.128.670 | 1.969.294 | 447.640 |
| Impozit pe cladiri - PJ | 19 | 07.02.01.02 | 19.083.005 | 0 | 19.083.005 | 7.692.710 | 5.865.710 | 4.576.685 | 947.900 |
| Impozit pe terenuri | 20 | 07.02.02 | 3.156.000 | 0 | 3.156.000 | 1.185.000 | 1.177.000 | 725.750 | 68.250 |
| Impozit pe terenuri - PF | 21 | 07.02.02.01 | 1.365.000 | 0 | 1.365.000 | 470.000 | 570.000 | 300.000 | 25.000 |
| Impozit pe terenuri - PJ | 22 | 07.02.02.02 | 1.761.000 | 0 | 1.761.000 | 695.000 | 600.000 | 423.750 | 42.250 |
| Impozit pe terenurile extravilane | 23 | 07.02.02.03 | 30.000 | 0 | 30.000 | 20.000 | 7.000 | 2.000 | 1.000 |
| Taxe judiciare de timbru, taxe de timbru pentru activitatea notariata si alte taxe de timbru = | 24 | 07.02.03 | 1.605.000 | 0 | 1.605.000 | 1.000.000 | 400.000 | 150.000 | 55.000 |
| La bugetul de stat = restante anii anteriori = | | | | | | | | | |

| DENUMIREA INDICATORILOR | Cod rand | Cod indicator | Program aprobat | Influente | Program rectificat | Program trimestrial | | | |
|--|-----------|---------------|-------------------|-------------------|--------------------|---------------------|-------------------|-------------------|-------------------|
| | | | | | | Trim I | Trim II | Trim III | Trim IV |
| Alte impozite si taxe de proprietate | 25 | 07.02.50 | 79.300 | 0 | 79.300 | 40.800 | 16.500 | 6.000 | 16.000 |
| A4. IMPOZITE SI TAXE PE BUNURI SI SERVICII | 26 | 00.10 | 97.078.279 | 15.779.500 | 112.857.779 | 25.863.100 | 26.311.100 | 19.048.200 | 41.635.379 |
| Sume defalcate din TVA | 27 | 11.02 | 86.174.279 | 15.779.500 | 101.953.779 | 19.335.100 | 23.409.100 | 18.017.200 | 41.192.379 |
| Sume defalcate din taxa pe valoarea adaugata pentru finantarea cheltuielilor descentralizate la nivelul comunelor, oraselor, municipiilor, sectoarelor si Municipiului Bucuresti | 28 | 11.02.02 | 81.604.200 | 15.444.000 | 97.048.200 | 18.985.100 | 23.159.100 | 17.867.200 | 37.036.800 |
| Sume defalcate din TVA pt echilibrarea bugetelor locale | 29 | 11.02.06 | 4.570.079 | 335.500 | 4.905.579 | 350.000 | 250.000 | 150.000 | 4.155.579 |
| Alte impozite si taxe generate pe bunuri si servicii | 30 | 12.02 | 177.000 | 0 | 177.000 | 120.000 | 40.000 | 10.000 | 7.000 |
| Taxe hoteliere | 31 | 12.02.07 | 177.000 | 0 | 177.000 | 120.000 | 40.000 | 10.000 | 7.000 |
| Taxe pe servicii specifice | 32 | 15.02 | 11.000 | 0 | 11.000 | 7.000 | 2.000 | 1.000 | 1.000 |
| Impozit pe spectacole | 33 | 15.02.01 | 11.000 | 0 | 11.000 | 7.000 | 2.000 | 1.000 | 1.000 |
| Taxe pe utilizarea bunurilor, autorizarea utilizarii bunurilor sau pe desfasurarea de activitati | 34 | 16.02 | 10.716.000 | 0 | 10.716.000 | 6.401.000 | 2.860.000 | 1.020.000 | 435.000 |
| Taxa asupra mijloacelor de transport | 35 | 16.02.02 | 8.482.000 | 0 | 8.482.000 | 5.121.000 | 2.400.000 | 700.000 | 261.000 |
| Taxa asupra mijloacelor de transport - PF | 36 | 16.02.02.01 | 5.160.000 | 0 | 5.160.000 | 3.021.000 | 1.600.000 | 400.000 | 139.000 |
| Taxa asupra mijloacelor de transport - PJ | 37 | 16.02.02.02 | 3.322.000 | 0 | 3.322.000 | 2.100.000 | 800.000 | 300.000 | 122.000 |
| Taxe si tarife pentru eliberarea de licente si autorizatii de functionare | 38 | 16.02.03 | 1.915.000 | 0 | 1.915.000 | 1.100.000 | 400.000 | 300.000 | 115.000 |
| Alte taxe pe utilizarea bunurilor, autorizarea utilizarii bunurilor sau pe desfasurare de activitati | 39 | 16.02.50 | 319.000 | 0 | 319.000 | 180.000 | 60.000 | 20.000 | 59.000 |
| C. VENITURI NEFISCALE | 40 | 00.12 | 30.998.150 | 0 | 30.998.150 | 14.872.809 | 7.269.250 | 7.076.200 | 1.776.891 |
| C1. VENITURI DIN PROPRIETATE | 41 | 00.13 | 13.591.000 | 0 | 13.591.000 | 7.277.000 | 2.510.000 | 2.205.000 | 1.599.000 |
| Venituri din proprietate | 42 | 30.02 | 13.591.000 | 0 | 13.591.000 | 7.277.000 | 2.510.000 | 2.205.000 | 1.599.000 |
| Venituri din concesiuni si inchirieri | 43 | 30.02.05 | 6.487.000 | 0 | 6.487.000 | 3.300.000 | 1.200.000 | 1.800.000 | 187.000 |
| Alte venituri din concesiuni si inchirieri de catre institutiile publice | 44 | 30.02.05.30 | 6.487.000 | 0 | 6.487.000 | 3.300.000 | 1.200.000 | 1.800.000 | 187.000 |
| Venituri din dividende | 45 | 30.02.08 | 350.000 | 0 | 350.000 | 330.000 | 10.000 | 5.000 | 5.000 |
| Venituri din dividende de la alti platitori | 46 | 30.02.08.02 | 350.000 | 0 | 350.000 | 330.000 | 10.000 | 5.000 | 5.000 |
| Alte venituri din proprietate | 47 | 30.02.50 | 6.754.000 | 0 | 6.754.000 | 3.647.000 | 1.300.000 | 400.000 | 1.407.000 |
| C2. VANZARI DE BUNURI SI SERVICII | 48 | 00.14 | 17.404.150 | 0 | 17.404.150 | 7.595.809 | 4.759.250 | 4.871.200 | 177.891 |
| Venituri din prestari de servicii si alte activitati | 49 | 33.02 | 2.688.000 | 0 | 2.688.000 | 1.237.109 | 547.000 | 815.000 | 88.891 |
| Venituri din prestari de servicii | 50 | 33.02.08 | 2.502.000 | 0 | 2.502.000 | 1.114.209 | 500.500 | 800.000 | 87.291 |
| Contributia parintilor sau sustinatorilor legali pentru intretinerea copiilor in crese | 51 | 33.02.10 | 91.000 | 0 | 91.000 | 60.000 | 22.750 | 8.000 | 250 |
| Contributia persoanelor beneficiare ale cantinelor de ajutor social | 52 | 33.02.12 | 80.000 | 0 | 80.000 | 53.000 | 20.000 | 6.000 | 1.000 |
| Taxe din activitatea cadastrala si de agricultura | 53 | 33.02.24 | 15.000 | 0 | 15.000 | 9.900 | 3.750 | 1.000 | 350 |
| Venituri din taxe administrative, eliberari de permise | 54 | 34.02 | 763.000 | 0 | 763.000 | 501.000 | 190.750 | 70.000 | 1.250 |

| DENUMIREA INDICATORILOR | Cod rand | Cod indicator | Program aprobat | Influenta | Program rectificat | Program trimestrial | | | |
|---|-----------|-----------------|-------------------|---------------|--------------------|---------------------|-------------------|-------------------|-------------------|
| | | | | | | Trim I | Trim II | Trim III | Trim IV |
| Taxe extrajudiciare de timbru | 55 | 34.02.02 | 763.000 | 0 | 763.000 | 501.000 | 190.750 | 70.000 | 1.250 |
| Amenzi, penalitati si confiscari | 56 | 35.02 | 5.576.150 | 0 | 5.576.150 | 2.180.700 | 827.500 | 2.516.200 | 51.750 |
| Venituri din amenzi si alte sanctiuni aplicate conform dispozitiilor legale | 57 | 35.02.01 | 5.575.150 | 0 | 5.575.150 | 2.180.000 | 827.250 | 2.516.150 | 51.750 |
| Venituri din amenzi si alte sanctiuni aplicate de catre alte institutii de specialitate | 58 | 35.02.01.02 | 5.575.150 | 0 | 5.575.150 | 2.180.000 | 827.250 | 2.516.150 | 51.750 |
| Penalitati pentru nedepunerea sau depunerea cu intarziere a declaratiilor de impozite si taxe | 59 | 35.02.02 | 1.000 | 0 | 1.000 | 700 | 250 | 50 | 0 |
| Diverse venituri | 60 | 36.02 | 8.377.000 | 0 | 8.377.000 | 3.677.000 | 3.194.000 | 1.470.000 | 36.000 |
| Taxe speciale | 61 | 36.02.06 | 8.108.000 | 0 | 8.108.000 | 3.500.000 | 3.127.000 | 1.450.000 | 31.000 |
| Alte venituri | 62 | 36.02.50 | 269.000 | 0 | 269.000 | 177.000 | 67.000 | 20.000 | 5.000 |
| Transferuri voluntare, altele decat subventiile | 63 | 37.02 | 0 | 0 | 0 | 0 | 0 | 0 | 0 |
| Varsaminte din sectiunea de functionare pentru finantarea sectiunii de dezvoltare a bugetului local (cu semnul minus) | 64 | 37.02.03 | -12.902.835 | 18.100 | -12.884.735 | -5.940.113 | -2.695.850 | -2.317.718 | -1.931.054 |
| Varsaminte din sectiunea de functionare | 65 | 37.02.04 | 12.902.835 | -18.100 | 12.884.735 | 5.940.113 | 2.695.850 | 2.317.718 | 1.931.054 |
| II. VENITURI DIN CAPITAL | 66 | 00.15 | 814.193 | 18.100 | 832.293 | 276.193 | 254.100 | 214.000 | 88.000 |
| Venituri din valorificarea unor bunuri | 67 | 39.02 | 814.193 | 18.100 | 832.293 | 276.193 | 254.100 | 214.000 | 88.000 |
| Venituri din valorificarea unor bunuri ale institutiilor publice | 68 | 39.02.01 | 88.300 | 0 | 88.300 | 0 | 0 | 72.900 | 15.400 |
| Venituri din valorificarea locuintelor construite din fondurile statului | 69 | 39.02.03 | 17.000 | 0 | 17.000 | 3.400 | 10.000 | 3.600 | 0 |
| Venituri din vanzarea unor bunuri apartinand domeniului privat | 70 | 39.02.07 | 499.900 | 18.100 | 518.000 | 95.800 | 212.100 | 137.500 | 72.600 |
| Depozite speciale pentru constructii de constructii | 71 | 39.02.10 | 208.993 | 0 | 208.993 | 176.993 | 32.000 | 0 | 0 |
| IV. SUBVENTII | 72 | 00.17 | 14.813.974 | 0 | 14.813.974 | 2.776.000 | 2.107.610 | 4.425.764 | 5.504.600 |
| SUBVENTII DE LA ALTE NIVELE ALE ADMINISTRATIEI PUBLICE | 73 | 00.18 | 14.813.974 | 0 | 14.813.974 | 2.776.000 | 2.107.610 | 4.425.764 | 5.504.600 |
| Subventii de la bugetul de stat | 74 | 42.02 | 14.813.974 | 0 | 14.813.974 | 2.776.000 | 2.107.610 | 4.425.764 | 5.504.600 |
| A. De capital | 75 | | 9.219.974 | 0 | 9.219.974 | 2.682.000 | 2.107.610 | 4.425.764 | 4.600 |
| Subventii de la bugetul de stat catre bugetele locale necesare sustinerii derularii proiectelor finantate din FEN postaderare | 76 | 42.02.20 | 9.219.974 | 0 | 9.219.974 | 2.682.000 | 2.107.610 | 4.425.764 | 4.600 |
| B. Curente | 77 | | 5.594.000 | 0 | 5.594.000 | 94.000 | 0 | 0 | 5.500.000 |
| Ajutor pentru incalzirea locuintei cu lemne, carbuni si combustibil petrolier | 78 | 42.02.34 | 80.000 | 0 | 80.000 | 80.000 | 0 | 0 | 0 |
| Subventii de la bugetul de stat pentru finantarea sanatatii | 79 | 42.02.41 | 14.000 | 0 | 14.000 | 14.000 | 0 | 0 | 0 |
| Subventii de la bugetul de stat pentru finantarea cheltuielilor urgente specifice sezonului rece destinate sectiunii de functionare | 80 | 42.02.64 | 2.000.000 | 0 | 2.000.000 | 0 | 0 | 0 | 2.000.000 |
| Finantarea Programului National de Dezvoltare Locala | 81 | 42.02.65 | 3.500.000 | 0 | 3.500.000 | 0 | 0 | 0 | 3.500.000 |
| Sume FEN postaderare in contul platilor efectuate | 82 | 45.02 | 50.250.557 | 0 | 50.250.557 | 4.718.410 | 10.968.441 | 19.984.687 | 14.579.019 |

| DENUMIREA INDICATORILOR | Cod rand | Cod indicator | Program aprobat | Influenta | Program rectificat | Program trimestrial | | | |
|--|------------|-----------------|--------------------|-------------------|--------------------|---------------------|-------------------|-------------------|-------------------|
| | | | | | | Trim I | Trim II | Trim III | Trim IV |
| Fondul European de Dezvoltare regionala | 83 | 45.02.01 | 31.869.095 | 0 | 31.869.095 | 2.459.410 | 4.413.890 | 13.307.676 | 11.688.119 |
| Sume primite in contul platilor efectuate in anul curent | 84 | 45.02.01.01 | 24.529.225 | 0 | 24.529.225 | 1.000.000 | 1.500.000 | 11.412.516 | 10.616.709 |
| Sume primite in contul platilor efectuate in anii anteriori | 85 | 45.02.01.02 | 4.496.870 | 0 | 4.496.870 | 459.410 | 1.070.890 | 1.895.160 | 1.071.410 |
| Prerambantari | 86 | 45.02.01.03 | 2.843.000 | 0 | 2.843.000 | 1.000.000 | 1.843.000 | 0 | 0 |
| Instrumentul European de Vecinatate si Parteneriat | 87 | 45.02.08 | 259.000 | 0 | 259.000 | 259.000 | 0 | 0 | 0 |
| Sume primite in contul platilor efectuate in anii anteriori | 88 | 45.02.08.02 | 259.000 | 0 | 259.000 | 259.000 | 0 | 0 | 0 |
| Programul de cooperare elvetiano-roman vizand reducerea disparitatilor economice si sociale | 89 | 45.02.19 | 18.122.462 | 0 | 18.122.462 | 2.000.000 | 6.554.551 | 6.677.011 | 2.890.900 |
| Sume primite in contul platilor efectuate in anul curent | 90 | 45.02.19.01 | 18.122.462 | 0 | 18.122.462 | 2.000.000 | 6.554.551 | 6.677.011 | 2.890.900 |
| Sume primite in contul platilor efectuate in anii anteriori | 91 | 45.02.19.02 | 0 | 0 | 0 | 0 | 0 | 0 | 0 |
| TOTAL CHELTUIELI | 92 | | 283.193.419 | 15.797.600 | 298.991.019 | 74.568.179 | 72.790.781 | 74.083.580 | 77.548.479 |
| CHELTUIELI CURENTE | 93 | 01 | 253.569.294 | 15.797.600 | 269.356.894 | 65.951.779 | 68.033.631 | 64.723.330 | 70.648.154 |
| TITLUL I CHELTUIELI DE PERSONAL | 94 | 10 | 90.813.195 | 15.874.870 | 106.688.065 | 22.999.725 | 25.763.030 | 20.596.105 | 37.329.205 |
| Cheltuieli salariale in bani | 95 | 10.01 | 71.964.832 | 12.683.524 | 84.648.356 | 18.087.496 | 20.183.677 | 16.040.226 | 30.336.957 |
| Salarii de baza | 96 | 10.01.01 | 64.982.891 | 11.493.689 | 76.476.580 | 15.199.395 | 18.139.047 | 15.394.675 | 27.743.463 |
| Spornuri pentru conditii de munca | 97 | 10.01.05 | 379.859 | 29.800 | 409.659 | 154.850 | 129.281 | 131.669 | -6.141 |
| Alte spornuri | 98 | 10.01.06 | 600.657 | -21.271 | 579.386 | 272.118 | 156.773 | 88.651 | 61.844 |
| Fond pentru posturi ocupate prin cumul | 99 | 10.01.10 | 95.591 | 1.679 | 97.270 | 78.603 | 30.200 | -28.153 | 16.620 |
| fond aferent platii cu ora | 100 | 10.01.11 | 3.244.396 | 45.334 | 3.289.730 | 1.033.204 | 1.116.220 | 289.156 | 871.150 |
| Indemnizatii platite unor persoane din afara unitatii | 101 | 10.01.12 | 194.300 | 0 | 194.300 | 50.400 | 49.200 | 49.200 | 45.500 |
| Indemnizatii de delegare | 102 | 10.01.13 | 11.190 | 0 | 11.190 | 14.000 | 8.750 | 7.400 | -18.960 |
| Alte drepturi salariale in bani | 103 | 10.01.30 | 2.455.948 | 1.134.293 | 3.590.241 | 1.284.926 | 554.206 | 127.628 | 1.623.481 |
| Contributii | 104 | 10.03 | 18.848.363 | 3.191.346 | 22.039.709 | 4.912.229 | 5.579.353 | 4.555.879 | 6.992.248 |
| Contributii de asigurari sociale de stat | 105 | 10.03.01 | 14.037.295 | 2.310.192 | 16.347.487 | 3.642.699 | 4.144.597 | 3.436.254 | 5.123.937 |
| Contributii de asigurari de somaj | 106 | 10.03.02 | 350.192 | 51.057 | 401.249 | 94.305 | 106.599 | 79.115 | 121.230 |
| Contributii de asigurari sociale de sanatate | 107 | 10.03.03 | 3.642.287 | 761.391 | 4.403.678 | 922.252 | 1.050.700 | 854.056 | 1.576.670 |
| Contributii de asigurari pentru accidente de munca si boli profesionale | 108 | 10.03.04 | 134.024 | 13.622 | 147.646 | 34.886 | 37.364 | 28.127 | 47.269 |
| Prime de asigurare viata platite de angajator pentru angajati | 109 | 10.03.05 | 27.610 | 0 | 27.610 | 19.400 | 8.820 | 0 | -610 |
| Contributii pentru concedii si indemnizatii | 110 | 10.03.06 | 656.955 | 55.084 | 712.039 | 198.687 | 231.273 | 158.327 | 123.752 |
| TITLUL II BUNURI SI SERVICII | 111 | 20 | 63.774.034 | 335.500 | 64.109.534 | 22.968.960 | 14.838.100 | 15.383.950 | 10.918.524 |
| Bunuri si servicii | 112 | 20.01 | 38.452.779 | 0 | 38.452.779 | 12.841.909 | 11.006.990 | 5.815.425 | 8.788.555 |
| Furnituri de birou | 113 | 20.01.01 | 259.030 | 0 | 259.030 | 77.100 | 63.730 | 65.450 | 52.750 |
| Materialul pentru curatenie | 114 | 20.01.02 | 435.886 | 0 | 435.886 | 85.591 | 107.295 | 128.300 | 114.700 |
| Incaizat, iluminat si forta motrica | 115 | 20.01.03 | 13.334.547 | 0 | 13.334.547 | 4.816.904 | 4.276.973 | 1.322.370 | 2.918.300 |

| DENUMIREA INDICATORILOR | Cod rand | Cod indicator | Program aprobat | Influenta | Program rectificat | Program trimestrial | | | |
|--|----------|---------------|-----------------|-----------|--------------------|---------------------|-----------|-----------|-----------|
| | | | | | | Trim I | Trim II | Trim III | Trim IV |
| Apa, canal si salubritate | 116 | 20.01.04 | 12.829.888 | 0 | 12.829.888 | 3.166.568 | 3.210.160 | 1.902.330 | 4.550.830 |
| Carburanti si lubrifianti | 117 | 20.01.05 | 512.500 | 0 | 512.500 | 252.750 | 129.750 | 116.250 | 13.750 |
| Piese de schimb | 118 | 20.01.06 | 4.200 | 0 | 4.200 | 0 | 0 | 3.700 | 500 |
| Transport | 119 | 20.01.07 | 491.581 | 0 | 491.581 | 250.926 | 75.585 | 158.840 | 6.230 |
| Posta, telecomunicatii, radio, tv, internet | 120 | 20.01.08 | 770.431 | 0 | 770.431 | 322.534 | 183.287 | 150.110 | 114.500 |
| Materiale si prestari de servicii cu caracter functional | 121 | 20.01.09 | 2.701.476 | 0 | 2.701.476 | 1.213.991 | 923.470 | 546.735 | 17.280 |
| Alte bunuri si servicii pentru intretinere si functionare | 122 | 20.01.30 | 7.113.240 | 0 | 7.113.240 | 2.655.445 | 2.036.740 | 1.421.340 | 999.715 |
| Reparatii curente | 123 | 20.02 | 19.551.357 | 335.500 | 19.886.857 | 8.120.788 | 2.519.970 | 7.706.900 | 1.539.199 |
| Hrana | 124 | 20.03 | 1.597.015 | 0 | 1.597.015 | 643.415 | 343.100 | 445.250 | 165.250 |
| Hrana pentru oameni | 125 | 20.03.01 | 1.567.015 | 0 | 1.567.015 | 643.415 | 343.100 | 445.250 | 135.250 |
| Hrana pentru animale | 126 | 20.03.02 | 30.000 | 0 | 30.000 | 0 | 0 | 0 | 30.000 |
| Medicamente si materiale sanitare | 127 | 20.04 | 62.485 | 0 | 62.485 | 25.035 | 19.000 | 7.200 | 11.250 |
| Medicamente | 128 | 20.04.01 | 43.823 | 0 | 43.823 | 16.393 | 12.760 | 6.170 | 8.500 |
| Materiale sanitare | 129 | 20.04.02 | 12.082 | 0 | 12.082 | 8.062 | 4.240 | -970 | 750 |
| Dezinfectanti | 130 | 20.04.04 | 6.580 | 0 | 6.580 | 580 | 2.000 | 2.000 | 2.000 |
| Bunuri de natura obiectelor de inventar | 131 | 20.05 | 1.593.485 | 0 | 1.593.485 | 338.825 | 341.280 | 777.000 | 136.380 |
| Uniforme si echipament | 132 | 20.05.01 | 362.000 | 0 | 362.000 | 203.000 | 80.000 | 69.000 | 10.000 |
| Lenjerie si accesorii de pat | 133 | 20.05.03 | 8.000 | 0 | 8.000 | 0 | 0 | 0 | 8.000 |
| Alte obiecte de inventar | 134 | 20.05.30 | 1.223.485 | 0 | 1.223.485 | 135.825 | 261.280 | 708.000 | 118.380 |
| Deplasari, detasari, transferari | 135 | 20.06 | 80.300 | 0 | 80.300 | 23.300 | 26.150 | 22.550 | 8.300 |
| Deplasari interne, detasari, transferari | 136 | 20.06.01 | 74.350 | 0 | 74.350 | 18.800 | 26.150 | 21.100 | 8.300 |
| Deplasari in strainatate | 137 | 20.06.02 | 5.950 | 0 | 5.950 | 4.500 | 0 | 1.450 | 0 |
| Carti, publicatii si materiale documentare | 138 | 20.11 | 61.418 | 0 | 61.418 | 9.338 | 13.970 | 22.800 | 15.310 |
| consultanta si expertiza | 139 | 20.12 | 130.000 | 0 | 130.000 | 75.000 | 2.000 | 1.500 | 51.500 |
| Pregatire profesionala | 140 | 20.13 | 258.770 | 0 | 258.770 | 30.050 | 79.300 | 83.500 | 65.920 |
| Protectia muncii | 141 | 20.14 | 4.510 | 0 | 4.510 | 1.100 | 3.600 | 1.350 | -1.540 |
| comisioane si alte costuri aferente imprumuturilor | 142 | 20.24 | 90.000 | 0 | 90.000 | 90.000 | 0 | 0 | 0 |
| Comisioane si alte costuri aferente imprumuturilor externe | 143 | 20.24.01 | 10.000 | 0 | 10.000 | 10.000 | 0 | 0 | 0 |
| Comisioane si alte costuri aferente imprumuturilor interne | 144 | 20.24.02 | 80.000 | 0 | 80.000 | 80.000 | 0 | 0 | 0 |
| Cheltuieli judiciare si extrajudiciare derivate din actiuni in reprezentarea intereselor statului, potrivit dispozitiilor legale | 145 | 20.25 | 50.000 | 0 | 50.000 | 25.000 | 9.000 | 8.000 | 8.000 |
| Alte cheltuieli | 146 | 20.30 | 1.841.915 | 0 | 1.841.915 | 745.300 | 473.740 | 492.475 | 130.400 |
| Reclama si publicitate | 147 | 20.30.01 | 837.000 | 0 | 837.000 | 307.000 | 200.000 | 195.000 | 135.000 |
| Prime de asigurare non-viata | 148 | 20.30.03 | 396.200 | 0 | 396.200 | 199.100 | 52.800 | 86.300 | 58.000 |

| DENUMIREA INDICATORILOR | Cod rand | Cod indicator | Program aprobat | Influenta | Program rectificat | Program trimestrial | | | |
|---|----------|---------------|-----------------|-----------|--------------------|---------------------|------------|------------|------------|
| | | | | | | Trim I | Trim II | Trim III | Trim IV |
| Chirii | 149 | 20.30.04 | 158.260 | 0 | 158.260 | 75.650 | 41.790 | 39.790 | 1.030 |
| alte cheltuieli cu bunuri si servicii | 150 | 20.30.30 | 450.455 | 0 | 450.455 | 163.550 | 179.150 | 171.385 | -63.630 |
| TITLUL III DOBANZI | 151 | 30 | 7.018.990 | 0 | 7.018.990 | 1.865.500 | 2.566.300 | 2.587.190 | 0 |
| Dobanzi aferente datoriei publice interne | 152 | 30.01 | 1.550.000 | 0 | 1.550.000 | 494.900 | 611.700 | 443.400 | 0 |
| Dobanzi aferente datoriei publice interne directe | 153 | 30.01.01 | 1.550.000 | 0 | 1.550.000 | 494.900 | 611.700 | 443.400 | 0 |
| Dobanzi aferente datoriei publice externe | 154 | 30.02 | 5.450.490 | 0 | 5.450.490 | 1.352.100 | 1.954.600 | 2.143.790 | 0 |
| Dobanzi aferente datoriei publice externe locale | 155 | 30.02.05 | 5.450.490 | 0 | 5.450.490 | 1.352.100 | 1.954.600 | 2.143.790 | 0 |
| Alte dobanzi | 156 | 30.03 | 18.500 | 0 | 18.500 | 18.500 | 0 | 0 | 0 |
| Dobanzi la operatiunile de leasing | 157 | 30.03.05 | 18.500 | 0 | 18.500 | 18.500 | 0 | 0 | 0 |
| TITLUL IV SUBVENTII | 158 | 40 | 22.100.000 | 0 | 22.100.000 | 8.180.000 | 7.820.000 | 1.100.000 | 5.000.000 |
| Subventii pentru acoperirea diferentelor de pret si tarif | 159 | 40.03 | 22.100.000 | 0 | 22.100.000 | 8.180.000 | 7.820.000 | 1.100.000 | 5.000.000 |
| TITLUL V FONDURI DE REZERVA | 160 | 50 | 419.475 | -419.470 | 5 | 60.000 | 30.500 | -90.500 | 5 |
| Fond de rezerva bugetara la dispozitia autoritatilor locale | 161 | 50.04 | 419.475 | -419.470 | 5 | 60.000 | 30.500 | -90.500 | 5 |
| TITLUL VI TRANSFERURI INTRE UNITATI ALE ADMINISTRATIEI PUBLICE | 162 | 51 | 400.000 | 0 | 400.000 | 50.000 | 250.000 | 50.000 | 50.000 |
| Transferuri curente | 163 | 51.01 | 400.000 | 0 | 400.000 | 50.000 | 250.000 | 50.000 | 50.000 |
| Transferuri catre institutii publice | 164 | 51.01.01 | 200.000 | 0 | 200.000 | 50.000 | 50.000 | 50.000 | 50.000 |
| Transferuri din bugetele consiliilor locale si judetene pentru acordarea unor ajutoare catre unitatile administrativ-teritoriale in situatii de extrema dificultate | 165 | 51.01.24 | 200.000 | 0 | 200.000 | 0 | 200.000 | 0 | 0 |
| TITLUL VII ALTE TRANSFERURI | 166 | 55 | 1.528.800 | 0 | 1.528.800 | 823.000 | 467.300 | 2.125.000 | -1.886.500 |
| A. Transferuri interne | 167 | 55.01 | 1.528.800 | 0 | 1.528.800 | 823.000 | 467.300 | 2.125.000 | -1.886.500 |
| Programe comunitare | 168 | 55.01.07 | 0 | 0 | 0 | 0 | 0 | 0 | 0 |
| Programe PHARE si alte programe cu finantare nerambursabila | 169 | 55.01.08 | 0 | 0 | 0 | 0 | 0 | 0 | 0 |
| Programe de dezvoltare | 170 | 55.01.13 | 1.166.500 | 0 | 1.166.500 | 543.000 | 438.500 | 2.125.000 | -1.940.000 |
| Transferuri din bugetul local catre asociatiile de dezvoltare intercomunitara | 171 | 55.01.42 | 362.300 | 0 | 362.300 | 280.000 | 28.800 | 0 | 53.500 |
| TITLUL VIII PROIECTE CU FINANTARE DIN FONDURI EXTERNE NERAMBURSABILE (FEN) POSTADERARE | 172 | 56 | 59.470.200 | 0 | 59.470.200 | 7.400.410 | 12.929.051 | 21.089.918 | 18.050.821 |
| Programa din Fondul European de Dezvoltare Regionala (FEDR) | 173 | 56.01 | 37.636.000 | 0 | 37.636.000 | 2.869.710 | 6.265.300 | 12.573.700 | 15.927.290 |
| Finantarea nationala | 174 | 56.01.01 | 5.223.710 | 0 | 5.223.710 | 674.454 | 1.022.152 | 1.545.096 | 1.982.008 |
| Finantarea Uniunii Europene | 175 | 56.01.02 | 25.372.410 | 0 | 25.372.410 | 1.563.256 | 4.033.148 | 6.018.724 | 13.757.282 |
| Cheltuieli neeligibile | 176 | 56.01.03 | 7.039.880 | 0 | 7.039.880 | 632.000 | 1.210.000 | 5.009.880 | 188.000 |
| Programa Instrumentul European de Vecinatate si Parteneriat (ENPI) | 177 | 56.08 | 61.000 | 0 | 61.000 | 51.800 | 9.200 | 0 | 0 |
| Finantarea nationala | 178 | 56.08.01 | 8.785 | 0 | 8.785 | 6.900 | 1.000 | 885 | 0 |

| DENUMIREA INDICATORILOR | Cod rand | Cod Indicator | Program aprobat | Influente | Program rectificat | Program trimestrial | | | |
|--|----------|---------------|-----------------|-----------|--------------------|---------------------|-----------|-----------|-----------|
| | | | | | | Trim I | Trim II | Trim III | Trim IV |
| Finantarea Uniunii Europene | 179 | 56.08.02 | 52.215 | 0 | 52.215 | 44.900 | 8.200 | -885 | 0 |
| Programul de cooperare elvetiano-Roman vizand reducerea disparitatilor economice si sociale in cadrul Uniunii Europene extinse | 180 | 56.25 | 21.773.200 | 0 | 21.773.200 | 4.478.900 | 6.654.551 | 8.516.218 | 2.123.531 |
| Finantarea nationala | 181 | 56.25.01 | 3.149.380 | 0 | 3.149.380 | 607.835 | 983.753 | 1.255.110 | 302.682 |
| Finantarea externa nerambursabila | 182 | 56.25.02 | 17.883.820 | 0 | 17.883.820 | 3.481.065 | 5.570.798 | 7.111.108 | 1.720.849 |
| Cheltuieli neeligibile | 183 | 56.25.03 | 740.000 | 0 | 740.000 | 390.000 | 100.000 | 150.000 | 100.000 |
| TITLUL IX ASISTENTA SOCIALA | 184 | 57 | 2.824.100 | 6.700 | 2.830.800 | 723.534 | 653.400 | 710.767 | 743.099 |
| Asigurari sociale | 185 | 57.01 | 0 | 0 | 0 | 0 | 0 | 0 | 0 |
| Ajutoare sociale | 186 | 57.02 | 2.824.100 | 6.700 | 2.830.800 | 723.534 | 653.400 | 710.767 | 743.099 |
| Ajutoare sociale in numerar | 187 | 57.02.01 | 2.564.100 | 6.700 | 2.570.800 | 633.534 | 583.400 | 690.767 | 663.099 |
| Ajutoare sociale in natura | 188 | 57.02.02 | 260.000 | 0 | 260.000 | 90.000 | 70.000 | 20.000 | 80.000 |
| TITLUL X ALTE CHELTUIELI | 189 | 59 | 5.210.500 | 0 | 5.210.500 | 880.650 | 2.715.950 | 1.170.900 | 443.000 |
| Burse | 190 | 59.01 | 350.000 | 0 | 350.000 | 120.150 | 193.050 | 2.800 | 34.000 |
| Asociatii si fundatii | 191 | 59.11 | 1.367.200 | 0 | 1.367.200 | 92.700 | 441.900 | 661.100 | 171.500 |
| Sustinerea cultelor | 192 | 59.12 | 1.260.000 | 0 | 1.260.000 | 370.000 | 880.000 | 10.000 | 0 |
| Actiuni cu caracter stiintific si social-cultural | 193 | 59.22 | 2.233.300 | 0 | 2.233.300 | 297.800 | 1.201.000 | 497.000 | 237.500 |
| CHELTUIELI DE CAPITAL | 194 | 70 | 15.724.165 | 0 | 15.724.165 | 5.428.900 | 2.629.650 | 3.727.250 | 3.938.365 |
| TITLUL XI ACTIVE NEFINANCIARE | 195 | 71 | 15.724.165 | 0 | 15.724.165 | 5.428.900 | 2.629.650 | 3.727.250 | 3.938.365 |
| Active fixe | 196 | 71.01 | 15.724.165 | 0 | 15.724.165 | 5.428.900 | 2.629.650 | 3.727.250 | 3.938.365 |
| Constructii | 197 | 71.01.01 | 10.576.365 | 0 | 10.576.365 | 3.376.000 | 1.797.550 | 2.241.450 | 3.161.365 |
| Masini, echipamente si mijloace de transport | 198 | 71.01.02 | 683.650 | 0 | 683.650 | 555.000 | 26.000 | 102.650 | 0 |
| Mobilier, aparatura birotica si alte active corporale | 199 | 71.01.03 | 416.700 | 0 | 416.700 | 521.900 | 165.800 | -306.000 | 35.000 |
| Alte active fixe | 200 | 71.01.30 | 4.047.450 | 0 | 4.047.450 | 976.000 | 640.300 | 1.689.150 | 742.000 |
| TITLUL XVI RAMBURSARI DE CREDITE | 201 | 81 | 13.909.960 | 0 | 13.909.960 | 3.187.500 | 2.127.500 | 5.633.000 | 2.961.960 |
| Rambursari de credite externe | 202 | 81.01 | 6.770.000 | 0 | 6.770.000 | 1.400.000 | 1.620.000 | 3.440.000 | 310.000 |
| Rambursari de credite externe contractate de ordonatorii de credite | 203 | 81.01.01 | 0 | 0 | 0 | 0 | 0 | 0 | 0 |
| Rambursari de credite aferente datoriei publice externe locale | 204 | 81.01.05 | 6.770.000 | 0 | 6.770.000 | 1.400.000 | 1.620.000 | 3.440.000 | 310.000 |
| Rambursari de credite interne | 205 | 81.02 | 7.139.960 | 0 | 7.139.960 | 1.787.500 | 507.500 | 2.193.000 | 2.651.960 |
| Rambursari de credite interne garantiate | 206 | 81.02.01 | 209.000 | 0 | 209.000 | 55.200 | 52.200 | 101.600 | 0 |
| Rambursari de credite aferente datoriei publice interne locale | 207 | 81.02.05 | 6.930.960 | 0 | 6.930.960 | 1.732.300 | 455.300 | 2.091.400 | 2.651.960 |
| Partea I-a SERVICII PUBLICE GENERALE | 208 | 50.02 | 19.970.610 | 16.380 | 19.986.990 | 7.142.540 | 5.501.750 | 5.189.785 | 2.152.915 |
| Autoritati publice si actiuni externe | 209 | 51.02 | 11.845.650 | 399.800 | 12.245.450 | 4.953.740 | 2.753.900 | 2.536.450 | 2.001.360 |
| CHELTUIELI CURENTE | 210 | 01 | 11.601.650 | 399.800 | 12.001.450 | 4.360.740 | 2.773.900 | 2.794.450 | 2.072.360 |
| TITLUL I CHELTUIELI DE PERSONAL | 211 | 10 | 7.587.000 | 399.800 | 7.986.800 | 2.704.740 | 1.805.400 | 1.810.300 | 1.666.360 |

| DENUMIREA INDICATORILOR | Cod rand | Cod indicator | Program aprobat | Influente | Program rectificat | Program trimestrial | | | |
|--|----------|---------------|-----------------|-----------|--------------------|---------------------|-----------|-----------|-----------|
| | | | | | | Trim I | Trim II | Trim III | Trim IV |
| Cheeltiile salariale in bani | 212 | 10.01 | 6.105.580 | 296.600 | 6.402.180 | 2.275.840 | 1.383.000 | 1.387.500 | 1.355.840 |
| Salarii de baza | 213 | 10.01.01 | 4.954.750 | 122.000 | 5.076.750 | 1.278.500 | 1.330.500 | 1.333.350 | 1.134.400 |
| Sporuri pentru conditii de munca | 214 | 10.01.05 | 9.000 | 0 | 9.000 | 3.940 | 3.300 | 3.300 | -1.540 |
| Indemnizatii platite unor persoane din afara unitatii | 215 | 10.01.12 | 194.300 | 0 | 194.300 | 50.400 | 49.200 | 49.200 | 45.500 |
| Indemnizatii de delegare | 216 | 10.01.13 | 5.650 | 0 | 5.650 | 5.000 | 0 | 1.650 | -1.000 |
| Alte drepturi salariale in bani | 217 | 10.01.30 | 941.880 | 174.600 | 1.116.480 | 938.000 | 0 | 0 | 178.480 |
| Contributii | 218 | 10.03 | 1.481.420 | 103.200 | 1.584.620 | 428.900 | 422.400 | 422.800 | 310.520 |
| Contributii de asigurari sociale de stat | 219 | 10.03.01 | 1.127.000 | 66.000 | 1.193.000 | 317.000 | 317.000 | 317.000 | 242.000 |
| Contributii de asigurari sociale de somaj | 220 | 10.03.02 | 28.000 | 2.500 | 30.500 | 9.300 | 8.900 | 8.800 | 3.500 |
| Contributii de asigurari sociale de sanatate | 221 | 10.03.03 | 299.000 | 34.300 | 333.300 | 83.000 | 83.000 | 83.000 | 84.300 |
| Contributii de asigurari pentru accidente de munca si boli profesionale | 222 | 10.03.04 | 9.000 | 400 | 9.400 | 3.000 | 2.500 | 2.500 | 1.400 |
| Prime de asigurare viata platite de angajator pentru angajati | 223 | 10.03.05 | 4.600 | 0 | 4.600 | 5.100 | -500 | 0 | 0 |
| Contributii pentru concedii si indemnizatii | 224 | 10.03.06 | 13.820 | 0 | 13.820 | 11.500 | 11.500 | 11.500 | -20.680 |
| TITLUL II BUNURI SI SERVICII | 225 | 20 | 4.014.650 | 0 | 4.014.650 | 1.656.000 | 968.500 | 984.150 | 406.000 |
| Bunuri si servicii | 226 | 20.01 | 2.049.000 | 0 | 2.049.000 | 938.500 | 671.500 | 240.500 | 198.500 |
| Furnituri de birou | 227 | 20.01.01 | 100.000 | 0 | 100.000 | 45.000 | 20.000 | 20.000 | 15.000 |
| Materiale pentru curatenie | 228 | 20.01.02 | 12.000 | 0 | 12.000 | 3.000 | 3.000 | 3.000 | 3.000 |
| incalzit, iluminat si forta motrica | 229 | 20.01.03 | 440.000 | 0 | 440.000 | 230.000 | 65.000 | 90.000 | 55.000 |
| Apa, canal si salubritate | 230 | 20.01.04 | 75.000 | 0 | 75.000 | 20.000 | 35.000 | 10.000 | 10.000 |
| Carburanti si lubrifianti | 231 | 20.01.05 | 21.000 | 0 | 21.000 | 5.500 | 5.500 | 5.500 | 4.500 |
| Posta, telecomunicatii, radio, tv, internet | 232 | 20.01.08 | 465.000 | 0 | 465.000 | 250.000 | 97.000 | 77.000 | 41.000 |
| Materiale si prestari de servicii cu caracter functional | 233 | 20.01.09 | 155.000 | 0 | 155.000 | 60.000 | 40.000 | 30.000 | 25.000 |
| Alte bunuri si servicii pentru intretinere si functionare | 234 | 20.01.30 | 781.000 | 0 | 781.000 | 325.000 | 406.000 | 5.000 | 45.000 |
| Reparatii curente | 235 | 20.02 | 45.000 | 0 | 45.000 | 42.000 | 1.000 | 1.000 | 1.000 |
| Bunuri de natura obiectelor de inventar | 236 | 20.05 | 321.000 | 0 | 321.000 | 5.000 | 2.000 | 312.500 | 1.500 |
| Alte obiecte de inventar | 237 | 20.05.30 | 321.000 | 0 | 321.000 | 5.000 | 2.000 | 312.500 | 1.500 |
| Deplasari, detasari, transferari | 238 | 20.06 | 36.850 | 0 | 36.850 | 12.500 | 8.000 | 9.450 | 6.900 |
| Deplasari interne, detasari, transferari | 239 | 20.06.01 | 30.900 | 0 | 30.900 | 8.000 | 8.000 | 8.000 | 6.900 |
| Deplasari in strainatate | 240 | 20.06.02 | 5.950 | 0 | 5.950 | 4.500 | 0 | 1.450 | 0 |
| Carti, publicatii si materiale documentare | 241 | 20.11 | 16.000 | 0 | 16.000 | 6.000 | 3.000 | 4.000 | 3.000 |
| consultanta si expertiza | 242 | 20.12 | 130.000 | 0 | 130.000 | 75.000 | 2.000 | 1.500 | 51.500 |
| Pregatire profesionala | 243 | 20.13 | 14.600 | 0 | 14.600 | 10.000 | 0 | 3.000 | 1.600 |
| Cheeltiile judiciare si extrajudiciare derivate din actiuni in reprezentarea intereselor statului, potrivit dispozitiilor legale | 244 | 20.25 | 50.000 | 0 | 50.000 | 25.000 | 9.000 | 8.000 | 8.000 |

| DENUMIREA INDICATORILOR | Cod rand | Cod indicator | Program aprobat | Influente | Program rectificat | Program trimestrial | | | |
|---|----------|---------------|-----------------|-----------|--------------------|---------------------|-----------|-----------|-----------|
| | | | | | | Trim I | Trim II | Trim III | Trim IV |
| Alte cheltuieli | 245 | 20.30 | 1.352.200 | 0 | 1.352.200 | 542.000 | 272.000 | 404.200 | 134.000 |
| Reclama si publicitate | 246 | 20.30.01 | 837.000 | 0 | 837.000 | 307.000 | 200.000 | 195.000 | 135.000 |
| Prime de asigurare non-viata | 247 | 20.30.03 | 247.000 | 0 | 247.000 | 150.000 | -1.000 | 49.000 | 49.000 |
| alte cheltuieli cu bunuri si servicii | 248 | 20.30.30 | 268.200 | 0 | 268.200 | 85.000 | 73.000 | 160.200 | -50.000 |
| CHELTUIELI DE CAPITAL | 249 | 70 | 244.000 | 0 | 244.000 | 593.000 | -20.000 | -258.000 | -71.000 |
| TITLUL XI ACTIVE NEFINANCIARE | 250 | 71 | 244.000 | 0 | 244.000 | 593.000 | -20.000 | -258.000 | -71.000 |
| Active fixe | 251 | 71.01 | 244.000 | 0 | 244.000 | 593.000 | -20.000 | -258.000 | -71.000 |
| Construcții | 252 | 71.01.01 | 0 | 0 | 0 | 0 | 0 | 0 | 0 |
| Mobilier, aparatura biroutica si alte active corporale | 253 | 71.01.03 | 132.000 | 0 | 132.000 | 438.000 | 0 | -306.000 | 0 |
| Alte active fixe | 254 | 71.01.30 | 112.000 | 0 | 112.000 | 155.000 | -20.000 | 48.000 | -71.000 |
| Din total capitol | 255 | 51.02.01 | 11.845.650 | 399.800 | 12.245.450 | 4.953.740 | 2.753.900 | 2.536.450 | 2.001.360 |
| Autoritati executive si legislative | 256 | 51.02.01.03 | 11.845.650 | 399.800 | 12.245.450 | 4.953.740 | 2.753.900 | 2.536.450 | 2.001.360 |
| Autoritati executive | 257 | 54.02 | 1.015.970 | -383.420 | 632.550 | 233.300 | 181.550 | 66.145 | 151.555 |
| Alte servicii publice generale | 258 | 01 | 1.015.970 | -383.420 | 632.550 | 233.300 | 181.550 | 66.145 | 151.555 |
| CHELTUIELI CURENTE | 259 | 10 | 510.000 | 36.050 | 546.050 | 141.300 | 140.850 | 136.850 | 127.050 |
| TITLUL I CHELTUIELI DE PERSONAL | 260 | 10.01 | 408.040 | 26.650 | 434.690 | 110.500 | 110.250 | 106.250 | 107.690 |
| Cheltuieli salariale in bani | 261 | 10.01.01 | 323.400 | 5.400 | 328.800 | 89.000 | 88.000 | 85.000 | 66.800 |
| Salarii de baza | 262 | 10.01.13 | 0 | 0 | 0 | 500 | 250 | 250 | -1.000 |
| Indemnizatii de delegare | 263 | 10.01.30 | 84.640 | 21.250 | 105.890 | 21.000 | 22.000 | 21.000 | 41.890 |
| Alte drepturi salariale in bani | 264 | 10.03 | 101.960 | 9.400 | 111.360 | 30.800 | 30.600 | 30.600 | 19.360 |
| Contributii | 265 | 10.03.01 | 78.360 | 7.200 | 85.560 | 23.000 | 23.000 | 23.000 | 16.560 |
| Contributii de asigurari sociale de stat | 266 | 10.03.02 | 2.000 | 0 | 2.000 | 600 | 600 | 600 | 200 |
| Contributii de asigurari de somaj | 267 | 10.03.03 | 20.600 | 2.010 | 22.610 | 5.800 | 5.800 | 5.800 | 5.210 |
| Contributii de asigurari sociale de sanatate | 268 | 10.03.04 | 1.000 | 0 | 1.000 | 400 | 200 | 200 | 200 |
| Contributii de asigurari pentru accidente de munca si boli profesionale | 269 | 10.03.06 | 86.495 | 190 | 86.685 | 32.000 | 10.200 | 19.795 | 24.500 |
| Contributii pentru concedii si indemnizatii | 270 | 20 | 12.310 | 0 | 12.310 | 3.000 | 1.500 | 1.310 | 6.500 |
| TITLUL II BUNURI SI SERVICII | 271 | 20.01 | 0 | 0 | 0 | 0 | 0 | 0 | 0 |
| Bunuri si servicii | 272 | 20.01.01 | 0 | 0 | 0 | 0 | 0 | 0 | 0 |
| Furnituri de birou | 273 | 20.01.04 | 310 | 0 | 310 | 0 | 500 | -190 | 0 |
| Apa, canal si salubritate | 274 | 20.01.09 | 12.000 | 0 | 12.000 | 3.000 | 1.000 | 1.500 | 6.500 |
| Materiale si prestari de servicii cu caracter functional | 275 | 20.06 | 0 | 0 | 0 | 500 | 200 | -700 | 0 |
| Deplasari, detasari, transferari | 276 | 20.06.01 | 0 | 0 | 0 | 500 | 200 | -700 | 0 |
| Deplasari interne, detasari, transferari | | | | | | | | | |

| DENUMIREA INDICATORILOR | Cod rand | Cod indicator | Program aprobat | Influenta | Program rectificat | Program trimestrial | | | |
|---|------------|---------------|------------------|----------------|--------------------|---------------------|------------------|------------------|----------------|
| | | | | | | Trim I | Trim II | Trim III | Trim IV |
| Pregatire profesionala | 277 | 20.13 | 0 | 0 | 0 | 500 | 500 | -1.000 | 0 |
| Alte cheltuieli | 278 | 20.30 | 74.185 | 0 | 74.185 | 28.000 | 8.000 | 20.185 | 18.000 |
| alte cheltuieli cu bunuri si servicii | 279 | 20.30.30 | 74.185 | 0 | 74.185 | 28.000 | 8.000 | 20.185 | 18.000 |
| TITLUL V FONDURI DE REZERVA | 280 | 50 | 419.475 | -419.470 | 5 | 60.000 | 30.500 | -90.500 | 5 |
| Fond de rezerva bugetara la dispozitia autoritatilor locale | 281 | 50.04 | 419.475 | -419.470 | 5 | 60.000 | 30.500 | -90.500 | 5 |
| CHELTUIELI DE CAPITAL | 282 | 70 | 0 | 0 | 0 | 0 | 0 | 0 | 0 |
| Din total capitol | | | | | | | | | |
| Fond de rezerva bugetara la dispozitia autoritatilor locale | 283 | 54.02.05 | 419.475 | -419.470 | 5 | 60.000 | 30.500 | -90.500 | 5 |
| Servicii publice comunitare de evidenta a persoanelor | 284 | 54.02.10 | 565.505 | 36.050 | 601.555 | 164.300 | 147.050 | 153.155 | 137.050 |
| Alte servicii publice generale | 285 | 54.02.50 | 30.990 | 0 | 30.990 | 9.000 | 4.000 | 3.490 | 14.500 |
| Tranzactii privind datoria publica si imprumuturi | 286 | 55.02 | 7.108.990 | 0 | 7.108.990 | 1.955.500 | 2.566.300 | 2.587.190 | 0 |
| CHELTUIELI CURENTE | 287 | 01 | 7.108.990 | 0 | 7.108.990 | 1.955.500 | 2.566.300 | 2.587.190 | 0 |
| TITLUL II BUNURI SI SERVICII | 288 | 20 | 90.000 | 0 | 90.000 | 90.000 | 0 | 0 | 0 |
| Bunuri si servicii | 289 | 20.01 | 0 | 0 | 0 | 0 | 0 | 0 | 0 |
| Furnituri de birou | 290 | 20.01.01 | 0 | 0 | 0 | 0 | 0 | 0 | 0 |
| comisioane si alte costuri aferente imprumuturilor | 291 | 20.24 | 90.000 | 0 | 90.000 | 90.000 | 0 | 0 | 0 |
| Comisioane si alte costuri aferente imprumuturilor externe | 292 | 20.24.01 | 10.000 | 0 | 10.000 | 10.000 | 0 | 0 | 0 |
| Comisioane si alte costuri aferente imprumuturilor interne | 293 | 20.24.02 | 80.000 | 0 | 80.000 | 80.000 | 0 | 0 | 0 |
| TITLUL III DOBANZI | 294 | 30 | 7.018.990 | 0 | 7.018.990 | 1.865.500 | 2.566.300 | 2.587.190 | 0 |
| Dobanzi aferente datoriei publice interne | 295 | 30.01 | 1.550.000 | 0 | 1.550.000 | 494.900 | 611.700 | 443.400 | 0 |
| Dobanzi aferente datoriei publice interne directe | 296 | 30.01.01 | 1.550.000 | 0 | 1.550.000 | 494.900 | 611.700 | 443.400 | 0 |
| Dobanzi aferente datoriei publice externe | 297 | 30.02 | 5.450.490 | 0 | 5.450.490 | 1.352.100 | 1.954.600 | 2.143.790 | 0 |
| Dobanzi aferente datoriei publice externe locale | 298 | 30.02.05 | 5.450.490 | 0 | 5.450.490 | 1.352.100 | 1.954.600 | 2.143.790 | 0 |
| Alte dobanzi | 299 | 30.03 | 18.500 | 0 | 18.500 | 18.500 | 0 | 0 | 0 |
| Dobanzi la operatiunile de leasing | 300 | 30.03.05 | 18.500 | 0 | 18.500 | 18.500 | 0 | 0 | 0 |
| CHELTUIELI DE CAPITAL | 301 | 70 | 0 | 0 | 0 | 0 | 0 | 0 | 0 |
| Din total capitol | | | | | | | | | |
| Partea a II-a APARARE, ORDINE PUBLICA SI SIGURANTA NATIONALA | 302 | 59.02 | 3.904.500 | 247.310 | 4.151.810 | 1.215.210 | 1.112.010 | 1.058.910 | 765.680 |
| Ordine publica si siguranta nationala | 303 | 61.02 | 3.904.500 | 247.310 | 4.151.810 | 1.215.210 | 1.112.010 | 1.058.910 | 765.680 |
| CHELTUIELI CURENTE | 304 | 01 | 3.904.500 | 247.310 | 4.151.810 | 1.215.210 | 1.112.010 | 1.058.910 | 765.680 |
| TITLUL I CHELTUIELI DE PERSONAL | 305 | 10 | 3.143.000 | 247.310 | 3.390.310 | 887.510 | 869.510 | 868.610 | 764.680 |
| Cheltuieli salariale in bani | 306 | 10.01 | 2.522.900 | 179.100 | 2.702.000 | 700.000 | 682.000 | 682.000 | 638.000 |
| Salarii de baza | 307 | 10.01.01 | 1.862.400 | 42.200 | 1.904.600 | 498.000 | 497.000 | 496.000 | 413.600 |

| DENUMIREA INDICATORILOR | Cod rand | Cod indicator | Program aprobat | Influenta | Program rectificat | Program trimestrial | | | |
|---|----------|---------------|-----------------|-----------|--------------------|---------------------|---------|----------|---------|
| | | | | | | Trim I | Trim II | Trim III | Trim IV |
| Sponuri pentru conditii de munca | 308 | 10.01.05 | 182.500 | 17.300 | 199.800 | 78.000 | 60.000 | 60.000 | 1.800 |
| Indemnizatii de delegare | 309 | 10.01.13 | 2.000 | 0 | 2.000 | 6.000 | 6.000 | 6.000 | -16.000 |
| Alte drepturi salariale in bani | 310 | 10.01.30 | 476.000 | 119.600 | 595.600 | 118.000 | 119.000 | 120.000 | 238.600 |
| Contributii | 311 | 10.03 | 620.100 | 68.210 | 688.310 | 187.510 | 187.510 | 186.610 | 126.680 |
| Contributii de asigurari sociale de stat | 312 | 10.03.01 | 480.000 | 52.400 | 532.400 | 142.000 | 142.000 | 142.000 | 106.400 |
| Contributii de asigurari de somaj | 313 | 10.03.02 | 12.500 | 800 | 13.300 | 3.410 | 3.410 | 3.410 | 3.070 |
| Contributii de asigurari sociale de sanatate | 314 | 10.03.03 | 124.000 | 14.600 | 138.600 | 35.000 | 35.000 | 35.000 | 33.600 |
| Contributii de asigurari pentru accidente de munca si boli profesionale | 315 | 10.03.04 | 3.600 | 410 | 4.010 | 1.300 | 1.300 | 400 | 1.010 |
| Contributii pentru concedii si indemnizatii | 316 | 10.03.06 | 0 | 0 | 0 | 5.800 | 5.800 | 5.800 | -17.400 |
| TITLUL II BUNURI SI SERVICII | 317 | 20 | 761.500 | 0 | 761.500 | 327.700 | 242.500 | 190.300 | 1.000 |
| Bunuri si servicii | 318 | 20.01 | 277.500 | 0 | 277.500 | 113.000 | 57.500 | 78.900 | 28.100 |
| Furnituri de birou | 319 | 20.01.01 | 3.300 | 0 | 3.300 | 1.000 | 1.000 | 800 | 500 |
| Materiale pentru curatenie | 320 | 20.01.02 | 2.500 | 0 | 2.500 | 500 | 500 | 1.000 | 500 |
| Carburanti si lubrifianti | 321 | 20.01.05 | 103.000 | 0 | 103.000 | 69.500 | 14.500 | 0 | 19.000 |
| Materiale si prestari de servicii cu caracter functional | 322 | 20.01.09 | 63.700 | 0 | 63.700 | 10.500 | 27.500 | 15.100 | 10.600 |
| Alte bunuri si servicii pentru intretinere si functionare | 323 | 20.01.30 | 105.000 | 0 | 105.000 | 31.500 | 14.000 | 62.000 | -2.500 |
| Reparatii curente | 324 | 20.02 | 78.000 | 0 | 78.000 | 12.000 | 25.000 | 41.000 | 0 |
| Medicamente si materiale sanitare | 325 | 20.04 | 200 | 0 | 200 | 0 | 0 | 200 | 0 |
| Medicamente | 326 | 20.04.01 | 170 | 0 | 170 | 0 | 0 | 170 | 0 |
| Materiale sanitare | 327 | 20.04.02 | 30 | 0 | 30 | 0 | 0 | 30 | 0 |
| Bunuri de natura obiectelor de inventar | 328 | 20.05 | 311.400 | 0 | 311.400 | 169.000 | 60.000 | 61.000 | 21.400 |
| Uniforme si echipament | 329 | 20.05.01 | 282.000 | 0 | 282.000 | 153.000 | 60.000 | 59.000 | 10.000 |
| Alte obiecte de inventar | 330 | 20.05.30 | 29.400 | 0 | 29.400 | 16.000 | 0 | 2.000 | 11.400 |
| Deplasari, detasari, transferari | 331 | 20.06 | 4.200 | 0 | 4.200 | 1.000 | 5.700 | 500 | -3.000 |
| Deplasari interne, detasari, transferari | 332 | 20.06.01 | 4.200 | 0 | 4.200 | 1.000 | 5.700 | 500 | -3.000 |
| Pregatire profesionala | 333 | 20.13 | 15.900 | 0 | 15.900 | 6.000 | 6.000 | 2.900 | 1.000 |
| Alte cheltuieli | 334 | 20.30 | 74.300 | 0 | 74.300 | 26.700 | 88.300 | 5.800 | -46.500 |
| Prime de asigurare non-viata | 335 | 20.30.03 | 23.100 | 0 | 23.100 | 19.000 | 3.800 | 6.300 | -6.000 |
| alte cheltuieli cu bunuri si servicii | 336 | 20.30.30 | 51.200 | 0 | 51.200 | 7.700 | 84.500 | -500 | -40.500 |
| CHELTUIELI DE CAPITAL | 337 | 70 | 0 | 0 | 0 | 0 | 0 | 0 | 0 |
| TITLUL XI ACTIVE NEFINANCIARE | 338 | 71 | 0 | 0 | 0 | 0 | 0 | 0 | 0 |
| Active fixe | 339 | 71.01 | 0 | 0 | 0 | 0 | 0 | 0 | 0 |
| Constructii | 340 | 71.01.01 | 0 | 0 | 0 | 0 | 0 | 0 | 0 |
| Din total capitol | | | | | | | | | |

| DENUMIREA INDICATORILOR | Cod rand | Cod indicator | Program aprobat | Influenta | Program rectificat | Program trimestrial | | | |
|---|------------|---------------|--------------------|-------------------|--------------------|---------------------|-------------------|-------------------|-------------------|
| | | | | | | Trim I | Trim II | Trim III | Trim IV |
| Ordine publica | 341 | 61.02.03 | 3.729.000 | 247.310 | 3.976.310 | 1.141.210 | 1.096.010 | 973.410 | 765.680 |
| Politie locala | 342 | 61.02.03.04 | 3.729.000 | 247.310 | 3.976.310 | 1.141.210 | 1.096.010 | 973.410 | 765.680 |
| Protectie civila si protectie contra incendiilor (protectie civila nonmilitara) | 343 | 61.02.05 | 175.500 | 0 | 175.500 | 74.000 | 16.000 | 85.500 | 0 |
| Partea a III-a CHELTUIELI SOCIAL-CULTURALE | 344 | 64.02 | 127.001.152 | 15.140.310 | 142.141.462 | 27.395.219 | 36.490.170 | 31.661.267 | 46.594.806 |
| Invatamant | 345 | 65.02 | 97.593.205 | 14.857.000 | 112.450.205 | 20.431.505 | 26.192.850 | 23.035.780 | 42.790.070 |
| CHELTUIELI CURENTE | 346 | 01 | 94.892.705 | 14.857.000 | 109.749.705 | 19.721.505 | 25.604.850 | 21.744.780 | 42.678.570 |
| TITLUL I CHELTUIELI DE PERSONAL | 347 | 10 | 67.469.195 | 14.857.000 | 82.326.195 | 16.050.195 | 19.899.290 | 14.441.115 | 32.135.595 |
| Cheltuieli salariale in bani | 348 | 10.01 | 53.246.512 | 11.980.574 | 65.227.086 | 12.497.926 | 15.455.257 | 11.272.086 | 26.001.817 |
| Salarii de baza | 349 | 10.01.01 | 48.401.281 | 11.152.889 | 59.554.170 | 10.910.215 | 13.750.827 | 10.966.885 | 23.926.243 |
| Sporuri pentru conditii de munca | 350 | 10.01.05 | 20.659 | -900 | 19.759 | 11.760 | 2.931 | 5.319 | -251 |
| Alte sporuri | 351 | 10.01.06 | 600.657 | -21.271 | 579.386 | 272.118 | 156.773 | 88.651 | 61.844 |
| Fond pentru posturi ocupate prin cumul | 352 | 10.01.10 | 95.591 | 1.679 | 97.270 | 78.603 | 30.200 | -28.153 | 16.620 |
| fond aferent platii cu ora | 353 | 10.01.11 | 3.244.396 | 45.334 | 3.289.730 | 1.033.204 | 1.116.220 | 269.156 | 871.150 |
| Indemnizatii de delegare | 354 | 10.01.13 | 500 | 0 | 500 | 0 | 1.000 | -500 | 0 |
| Alte drepturi salariale in bani | 355 | 10.01.30 | 883.428 | 802.843 | 1.686.271 | 192.026 | 397.306 | -29.272 | 1.126.211 |
| Contributii | 356 | 10.03 | 14.222.683 | 2.876.426 | 17.099.109 | 3.552.269 | 4.244.033 | 3.169.029 | 6.133.778 |
| Contributii de asigurari sociale de stat | 357 | 10.03.01 | 10.522.415 | 2.065.882 | 12.588.297 | 2.640.019 | 3.147.397 | 2.389.484 | 4.411.397 |
| Contributii de asigurari sociale de somaj | 358 | 10.03.02 | 257.692 | 47.557 | 305.249 | 65.045 | 78.539 | 51.855 | 109.810 |
| Contributii de asigurari sociale de sanatate | 359 | 10.03.03 | 2.709.477 | 685.781 | 3.395.258 | 665.002 | 794.650 | 586.106 | 1.349.500 |
| Contributii de asigurari pentru accidente de munca si boli profesionale | 360 | 10.03.04 | 104.404 | 12.312 | 116.716 | 23.716 | 29.194 | 21.377 | 42.429 |
| Contributii pentru concedii si indemnizatii | 361 | 10.03.06 | 628.695 | 64.894 | 693.589 | 158.487 | 194.253 | 120.207 | 220.642 |
| TITLUL II BUNURI SI SERVICII | 362 | 20 | 17.861.510 | 0 | 17.861.510 | 3.411.160 | 5.592.510 | 4.478.865 | 4.378.975 |
| Bunuri si servicii | 363 | 20.01 | 12.391.729 | 0 | 12.391.729 | 2.520.709 | 4.243.140 | 1.955.615 | 3.672.265 |
| Furnituri de birou | 364 | 20.01.01 | 138.280 | 0 | 138.280 | 20.850 | 36.580 | 40.850 | 40.000 |
| Materiale pentru curatenie | 365 | 20.01.02 | 302.936 | 0 | 302.936 | 31.591 | 68.295 | 111.350 | 91.700 |
| Incalziri, iluminat si forta motrica | 366 | 20.01.03 | 8.125.547 | 0 | 8.125.547 | 1.968.404 | 3.059.773 | 678.070 | 2.419.300 |
| Apa, canal si salubritate | 367 | 20.01.04 | 1.368.978 | 0 | 1.368.978 | 237.068 | 561.910 | 295.420 | 274.580 |
| Piese de schimb | 368 | 20.01.06 | 4.200 | 0 | 4.200 | 0 | 0 | 3.700 | 500 |
| Transport | 369 | 20.01.07 | 31.581 | 0 | 31.581 | 5.926 | 10.585 | 8.840 | 6.230 |
| Posta, telecomunicatii, radio, tv, internet | 370 | 20.01.08 | 264.931 | 0 | 264.931 | 58.034 | 74.887 | 64.410 | 67.600 |
| Materiale si prestari de servicii cu caracter functional | 371 | 20.01.09 | 331.276 | 0 | 331.276 | 32.691 | 63.170 | 88.235 | 147.180 |
| Alte bunuri si servicii pentru intretinere si functionare | 372 | 20.01.30 | 1.824.000 | 0 | 1.824.000 | 166.145 | 367.940 | 664.740 | 625.175 |
| Reparatii curente | 373 | 20.02 | 4.708.178 | 0 | 4.708.178 | 821.488 | 1.169.970 | 2.195.000 | 521.720 |

| DENUMIREA INDICATORILOR | Cod rand | Cod indicator | Program aprobat | Influenta | Program rectificat | Program trimestrial | | | |
|--|----------|---------------|-----------------|-----------|--------------------|---------------------|---------|-----------|-----------|
| | | | | | | Trim I | Trim II | Trim III | Trim IV |
| Bunuri de natura obiectelor de inventar | 374 | 20.05 | 462.585 | 0 | 462.585 | 51.825 | 90.280 | 218.000 | 102.480 |
| Lenjerie si accesorii de pat | 375 | 20.05.03 | 8.000 | 0 | 8.000 | 0 | 0 | 0 | 8.000 |
| Alte obiecte de inventar | 376 | 20.05.30 | 454.585 | 0 | 454.585 | 51.825 | 90.280 | 218.000 | 94.480 |
| Deplasari, detasari, transferari | 377 | 20.06 | 14.450 | 0 | 14.450 | 1.300 | 3.750 | 10.000 | -600 |
| Deplasari interne, detasari, transferari | 378 | 20.06.01 | 14.450 | 0 | 14.450 | 1.300 | 3.750 | 10.000 | -600 |
| Carti, publicatii si materiale documentare | 379 | 20.11 | 45.418 | 0 | 45.418 | 3.338 | 10.970 | 18.800 | 12.310 |
| Pregatire profesionala | 380 | 20.13 | 222.350 | 0 | 222.350 | 9.550 | 66.800 | 78.600 | 67.400 |
| Protectia muncii | 381 | 20.14 | 4.050 | 0 | 4.050 | 600 | 2.600 | 850 | 0 |
| Alte cheltuieli | 382 | 20.30 | 12.750 | 0 | 12.750 | 2.350 | 5.000 | 2.000 | 3.400 |
| alte cheltuieli cu bunuri si servicii | 383 | 20.30.30 | 12.750 | 0 | 12.750 | 2.350 | 5.000 | 2.000 | 3.400 |
| TITLUL VI TRANSFERURI INTRE UNITATI ALE ADMINISTRATIEI PUBLICE | 384 | 51 | 200.000 | 0 | 200.000 | 50.000 | 50.000 | 50.000 | 50.000 |
| Transferuri curente | 385 | 51.01 | 200.000 | 0 | 200.000 | 50.000 | 50.000 | 50.000 | 50.000 |
| Transferuri catre institutii publice | 386 | 51.01.01 | 200.000 | 0 | 200.000 | 50.000 | 50.000 | 50.000 | 50.000 |
| TITLUL VII ALTE TRANSFERURI | 387 | 55 | 0 | 0 | 0 | 0 | 0 | 0 | 0 |
| A. Transferuri interne | 388 | 55.01 | 0 | 0 | 0 | 0 | 0 | 0 | 0 |
| Programe comunitare | 389 | 55.01.07 | 0 | 0 | 0 | 0 | 0 | 0 | 0 |
| TITLUL VIII PROIECTE CU FINANTARE DIN FONDURI EXTERNE NERAMBURSABILE (FEN) POSTADERARE | 390 | 56 | 8.752.000 | 0 | 8.752.000 | 0 | 0 | 2.752.000 | 6.000.000 |
| Programe din Fondul European de Dezvoltare Regionala (FEDR) | 391 | 56.01 | 8.752.000 | 0 | 8.752.000 | 0 | 0 | 2.752.000 | 6.000.000 |
| Finantarea nationala | 392 | 56.01.01 | 321.510 | 0 | 321.510 | 0 | 0 | 321.510 | 0 |
| Finantarea Uniunii Europene | 393 | 56.01.02 | 7.001.610 | 0 | 7.001.610 | 0 | 0 | 1.001.610 | 6.000.000 |
| Cheltuieli neeligibile | 394 | 56.01.03 | 1.428.880 | 0 | 1.428.880 | 0 | 0 | 1.428.880 | 0 |
| TITLUL IX ASISTENTA SOCIALA | 395 | 57 | 260.000 | 0 | 260.000 | 90.000 | 70.000 | 20.000 | 80.000 |
| Asigurari sociale | 396 | 57.01 | 0 | 0 | 0 | 0 | 0 | 0 | 0 |
| Ajutoare sociale | 397 | 57.02 | 260.000 | 0 | 260.000 | 90.000 | 70.000 | 20.000 | 80.000 |
| Ajutoare sociale in natura | 398 | 57.02.02 | 260.000 | 0 | 260.000 | 90.000 | 70.000 | 20.000 | 80.000 |
| TITLUL X ALTE CHELTUIELI | 399 | 59 | 350.000 | 0 | 350.000 | 120.150 | 193.050 | 2.800 | 34.000 |
| Burse | 400 | 59.01 | 350.000 | 0 | 350.000 | 120.150 | 193.050 | 2.800 | 34.000 |
| CHELTUIELI DE CAPITAL | 401 | 70 | 2.700.500 | 0 | 2.700.500 | 710.000 | 588.000 | 1.291.000 | 111.500 |
| TITLUL XI ACTIVE NEFINANCIARE | 402 | 71 | 2.700.500 | 0 | 2.700.500 | 710.000 | 588.000 | 1.291.000 | 111.500 |
| Active fixe | 403 | 71.01 | 2.700.500 | 0 | 2.700.500 | 710.000 | 588.000 | 1.291.000 | 111.500 |
| Constructii | 404 | 71.01.01 | 447.000 | 0 | 447.000 | 412.000 | 145.000 | -120.000 | 10.000 |
| Mobilier, aparatura birou si alte active corporale | 405 | 71.01.03 | 35.000 | 0 | 35.000 | 0 | 0 | 0 | 35.000 |

| DENUMIREA INDICATORILOR | Cod rand | Cod indicator | Program aprobat | Influenta | Program rectificat | Program trimestrial | | | |
|---|------------|---------------|------------------|---------------|--------------------|---------------------|----------------|----------------|----------------|
| | | | | | | Trim I | Trim II | Trim III | Trim IV |
| Alte active fixe | 406 | 71.01.30 | 2.218.500 | 0 | 2.218.500 | 298.000 | 443.000 | 1.411.000 | 66.500 |
| Din total capitol | | | | | | | | | |
| Invatamant prescolar si primar | 407 | 65.02.03 | 23.408.383 | 3.556.480 | 26.964.863 | 5.359.431 | 6.495.758 | 5.816.441 | 9.293.233 |
| Invatamant prescolar | 408 | 65.02.03.01 | 12.561.798 | 1.798.900 | 14.360.698 | 2.982.704 | 3.419.413 | 3.205.282 | 4.753.299 |
| Invatamant primar | 409 | 65.02.03.02 | 10.846.585 | 1.757.580 | 12.604.165 | 2.376.727 | 3.076.345 | 2.611.159 | 4.539.934 |
| Invatamant secundar | 410 | 65.02.04 | 73.565.176 | 11.283.520 | 84.848.696 | 14.935.298 | 19.530.808 | 17.087.978 | 33.294.612 |
| Invatamant secundar inferior | 411 | 65.02.04.01 | 19.340.858 | 2.837.020 | 22.177.878 | 4.525.307 | 5.493.259 | 4.763.384 | 7.395.928 |
| Invatamant secundar superior | 412 | 65.02.04.02 | 53.646.340 | 8.397.585 | 62.043.925 | 10.304.010 | 13.883.174 | 12.219.863 | 25.636.878 |
| Invatamant profesional | 413 | 65.02.04.03 | 577.978 | 48.915 | 626.893 | 105.981 | 154.375 | 104.731 | 261.806 |
| Invatamant postliceal | 414 | 65.02.05 | 619.646 | 17.000 | 636.646 | 136.776 | 166.284 | 131.361 | 202.225 |
| Sanatate | 415 | 66.02 | 1.937.900 | 55.000 | 1.992.900 | 467.400 | 677.650 | 463.600 | 384.250 |
| CHELTUIELI CURENTE | 416 | 01 | 1.937.900 | 55.000 | 1.992.900 | 467.400 | 677.650 | 463.600 | 384.250 |
| TITLUL I CHELTUIELI DE PERSONAL | 417 | 10 | 1.688.000 | 55.000 | 1.743.000 | 438.100 | 461.300 | 463.100 | 380.500 |
| Cheltuieli salariale in bani | 418 | 10.01 | 1.362.580 | 42.000 | 1.404.580 | 343.400 | 364.980 | 367.900 | 328.300 |
| Salarii de baza | 419 | 10.01.01 | 1.292.580 | 26.000 | 1.318.580 | 327.500 | 349.080 | 352.000 | 290.000 |
| Alte drepturi salariale in bani | 420 | 10.01.30 | 70.000 | 16.000 | 86.000 | 15.900 | 15.900 | 15.900 | 38.300 |
| Contributii | 421 | 10.03 | 325.420 | 13.000 | 338.420 | 94.700 | 96.320 | 95.200 | 52.200 |
| Contributii de asigurari sociale de stat | 422 | 10.03.01 | 243.500 | 17.000 | 260.500 | 70.500 | 72.000 | 72.000 | 46.000 |
| Contributii de asigurari de somaj | 423 | 10.03.02 | 7.000 | 0 | 7.000 | 2.000 | 2.000 | 2.000 | 1.000 |
| Contributii de asigurari sociale de sanatate | 424 | 10.03.03 | 62.000 | 6.000 | 68.000 | 18.000 | 18.000 | 18.000 | 14.000 |
| Contributii de asigurari pentru accidente de munca si boli profesionale | 425 | 10.03.04 | 2.000 | 0 | 2.000 | 1.200 | 400 | 200 | 200 |
| Prime de asigurare viata plătite de angajator pentru angajati | 426 | 10.03.05 | 920 | 0 | 920 | 0 | 920 | 0 | 0 |
| Contributii pentru concedii si indemnizatii | 427 | 10.03.06 | 10.000 | -10.000 | 0 | 3.000 | 3.000 | 3.000 | -9.000 |
| TITLUL II BUNURI SI SERVICII | 428 | 20 | 49.900 | 0 | 49.900 | 29.300 | 16.350 | 500 | 3.750 |
| Bunuri si servicii | 429 | 20.01 | 34.000 | 0 | 34.000 | 22.800 | 12.600 | -1.400 | 0 |
| Furnituri de birou | 430 | 20.01.01 | 0 | 0 | 0 | 0 | 0 | 0 | 0 |
| Alte bunuri si servicii pentru intretinere si functionare | 431 | 20.01.30 | 34.000 | 0 | 34.000 | 22.800 | 12.600 | -1.400 | 0 |
| Reparatii curente | 432 | 20.02 | 2.400 | 0 | 2.400 | 0 | 0 | 2.400 | 0 |
| Medicamente si materiale sanitare | 433 | 20.04 | 13.000 | 0 | 13.000 | 6.500 | 3.250 | 0 | 3.250 |
| Medicamente | 434 | 20.04.01 | 10.000 | 0 | 10.000 | 5.000 | 2.500 | 0 | 2.500 |
| Materiale sanitare | 435 | 20.04.02 | 3.000 | 0 | 3.000 | 1.500 | 750 | 0 | 750 |
| Alte cheltuieli | 436 | 20.30 | 500 | 0 | 500 | 0 | 500 | -500 | 500 |
| alte cheltuieli cu bunuri si servicii | 437 | 20.30.30 | 500 | 0 | 500 | 0 | 500 | -500 | 500 |

| DENUMIREA INDICATORILOR | Cod rand | Cod indicator | Program aprobat | Influenta | Program rectificat | Program trimestrial | | | |
|---|----------|---------------|-----------------|-----------|--------------------|---------------------|-----------|-----------|-----------|
| | | | | | | Trim I | Trim II | Trim III | Trim IV |
| TITLUL VI TRANSFERURI INTRE UNITATI ALE ADMINISTRATIEI PUBLICE | 438 | 51 | 200.000 | 0 | 200.000 | 0 | 200.000 | 0 | 0 |
| Transferuri curente | 439 | 51.01 | 200.000 | 0 | 200.000 | 0 | 200.000 | 0 | 0 |
| Transferuri din bugetele consiliilor locale si judetene pentru acordarea unor ajutoare catre unitatile administrativ-teritoriale in situatii de extrema dificultate | 440 | 51.01.24 | 200.000 | 0 | 200.000 | 0 | 200.000 | 0 | 0 |
| CHELTUIELI DE CAPITAL | 441 | 70 | 0 | 0 | 0 | 0 | 0 | 0 | 0 |
| Din total capital | 442 | 66.02.06 | 50.000 | 0 | 50.000 | 0 | 50.000 | 0 | 0 |
| Servicii medicale in unitati sanitare cu paturi | 443 | 66.02.06.01 | 50.000 | 0 | 50.000 | 0 | 50.000 | 0 | 0 |
| Spitale generale | 444 | 66.02.08 | 1.737.900 | 55.000 | 1.792.900 | 467.400 | 477.650 | 463.600 | 384.250 |
| Servicii de sanatate publica | 445 | 66.02.50 | 150.000 | 0 | 150.000 | 0 | 200.000 | -50.000 | 0 |
| Alte cheltuieli in domeniul sanatatii | 446 | 66.02.50.50 | 150.000 | 0 | 150.000 | 0 | 200.000 | -50.000 | 0 |
| Alte institutii si actiuni sanitare | 447 | 67.02 | 16.528.047 | 67.310 | 16.595.357 | 3.257.320 | 6.952.810 | 5.237.880 | 1.147.347 |
| Cultura, recreere si religie | 448 | 01 | 12.116.500 | 67.310 | 12.183.810 | 2.809.420 | 5.090.810 | 3.396.780 | 886.800 |
| CHELTUIELI CURENTE | 449 | 10 | 2.083.000 | 67.310 | 2.150.310 | 566.710 | 565.710 | 565.680 | 452.210 |
| TITLUL I CHELTUIELI DE PERSONAL | 450 | 10.01 | 1.653.400 | 45.400 | 1.698.800 | 431.950 | 448.950 | 445.250 | 372.650 |
| Cheltuieli salariale in bani | 451 | 10.01.01 | 1.529.400 | 33.200 | 1.562.600 | 385.700 | 403.700 | 400.000 | 373.200 |
| Salarii de baza | 452 | 10.01.05 | 123.000 | 12.200 | 135.200 | 45.250 | 45.250 | 45.250 | -550 |
| Sporuri pentru conditii de munca | 453 | 10.01.13 | 1.000 | 0 | 1.000 | 1.000 | 0 | 0 | 0 |
| Indemnizatii de delegare | 454 | 10.03 | 429.600 | 21.910 | 451.510 | 134.760 | 116.760 | 120.430 | 79.560 |
| Contributii | 455 | 10.03.01 | 316.000 | 21.910 | 337.910 | 91.000 | 91.000 | 91.000 | 64.910 |
| Contributii de asigurari sociale de stat | 456 | 10.03.02 | 9.000 | 0 | 9.000 | 2.700 | 2.700 | 2.700 | 900 |
| Contributii de asigurari de somaj | 457 | 10.03.03 | 91.000 | 0 | 91.000 | 22.750 | 22.750 | 22.750 | 22.750 |
| Contributii de asigurari sociale de sanatate | 458 | 10.03.04 | 3.000 | 0 | 3.000 | 1.010 | 1.010 | 980 | 0 |
| Contributii de asigurari pentru accidente de munca si boli profesionale | 459 | 10.03.05 | 10.600 | 0 | 10.600 | 14.300 | -3.700 | 3.000 | 0 |
| Prime de asigurare viata plătite de angajator pentru angajati | 460 | 10.03.06 | 0 | 0 | 0 | 3.000 | 3.000 | 3.000 | -9.000 |
| Contributii pentru concedii si indemnizatii | 461 | 20 | 3.157.000 | 0 | 3.157.000 | 1.420.600 | 1.027.000 | 663.400 | 46.000 |
| TITLUL II BUNURI SI SERVICII | 462 | 20.01 | 1.949.040 | 0 | 1.949.040 | 958.500 | 681.500 | 303.900 | 5.140 |
| Bunuri si servicii | 463 | 20.01.01 | 6.000 | 0 | 6.000 | 3.000 | 3.000 | 3.000 | -3.000 |
| Furnituri de birou | 464 | 20.01.02 | 56.000 | 0 | 56.000 | 37.000 | 10.000 | 0 | 9.000 |
| Materiale pentru curatenie | 465 | 20.01.03 | 260.500 | 0 | 260.500 | 150.000 | 190.000 | -69.500 | -10.000 |
| Incalzit, iluminat si forta motrica | 466 | 20.01.04 | 81.500 | 0 | 81.500 | 20.000 | 34.000 | 27.500 | 0 |
| Apa, canal si salubritate | 467 | 20.01.05 | 317.500 | 0 | 317.500 | 140.000 | 100.000 | 100.000 | -22.500 |
| Carburanti si lubrifianti | | | | | | | | | |

| DENUMIREA INDICATORILOR | Cod rand | Cod indicator | Program aprobat | Influenta | Program rectificat | Program trimestrial | | | |
|--|----------|---------------|-----------------|-----------|--------------------|---------------------|-----------|-----------|---------|
| | | | | | | Trim I | Trim II | Trim III | Trim IV |
| Posta, telecomunicatii, radio, tv, internet | 468 | 20.01.08 | 10.000 | 0 | 10.000 | 3.500 | 3.500 | 3.000 | 0 |
| Materiale si prestari de servicii cu caracter functional | 469 | 20.01.09 | 382.900 | 0 | 382.900 | 200.000 | 100.000 | 82.900 | 0 |
| Alte bunuri si servicii pentru intretinere si functionare | 470 | 20.01.30 | 834.640 | 0 | 834.640 | 405.000 | 241.000 | 157.000 | 31.640 |
| Reparatii curente | 471 | 20.02 | 529.000 | 0 | 529.000 | 250.000 | 125.000 | 123.000 | 31.000 |
| Medicamente si materiale sanitare | 472 | 20.04 | 0 | 0 | 0 | 500 | 500 | -1.000 | 0 |
| Materiale sanitare | 473 | 20.04.02 | 0 | 0 | 0 | 500 | 500 | -1.000 | 0 |
| Bunuri de natura obiectelor de inventar | 474 | 20.05 | 441.000 | 0 | 441.000 | 100.000 | 170.000 | 173.000 | -2.000 |
| Uniforme si echipament | 475 | 20.05.01 | 80.000 | 0 | 80.000 | 50.000 | 20.000 | 10.000 | 0 |
| Alte obiecte de inventar | 476 | 20.05.30 | 361.000 | 0 | 361.000 | 50.000 | 150.000 | 163.000 | -2.000 |
| Deplasari, detasari, transferari | 477 | 20.06 | 19.000 | 0 | 19.000 | 6.000 | 6.000 | 3.000 | 4.000 |
| Deplasari interne, detasari, transferari | 478 | 20.06.01 | 19.000 | 0 | 19.000 | 6.000 | 6.000 | 3.000 | 4.000 |
| Pregatire profesionala | 479 | 20.13 | 920 | 0 | 920 | 3.000 | 4.000 | -2.000 | -4.080 |
| Protectia muncii | 480 | 20.14 | 460 | 0 | 460 | 500 | 1.000 | 500 | -1.540 |
| Alte cheltuieli | 481 | 20.30 | 217.580 | 0 | 217.580 | 102.100 | 39.000 | 63.000 | 13.480 |
| Prime de asigurare non-viata | 482 | 20.30.03 | 73.100 | 0 | 73.100 | 27.100 | 0 | 31.000 | 15.000 |
| Chiri | 483 | 20.30.04 | 135.260 | 0 | 135.260 | 60.000 | 39.000 | 37.000 | -740 |
| alte cheltuieli cu bunuri si servicii | 484 | 20.30.30 | 9.220 | 0 | 9.220 | 15.000 | 0 | -5.000 | -780 |
| TITLUL VIII PROIECTE CU FINANTARE DIN FONDURI EXTERNE NERAMBURSABILE (FEN) POSTADERARE | 485 | 56 | 2.216.000 | 0 | 2.216.000 | 202.110 | 984.700 | 999.600 | 29.590 |
| Programa din Fondul European de Dezvoltare Regionala (FEDR) | 486 | 56.01 | 2.155.000 | 0 | 2.155.000 | 150.310 | 975.500 | 999.600 | 29.590 |
| Finantarea nationala | 487 | 56.01.01 | 52.000 | 0 | 52.000 | 29.310 | 5.500 | 11.200 | 5.990 |
| Finantarea Uniunii Europene | 488 | 56.01.02 | 209.000 | 0 | 209.000 | 117.000 | 23.000 | 45.400 | 23.600 |
| Cheltuieli neeligibile | 489 | 56.01.03 | 1.894.000 | 0 | 1.894.000 | 4.000 | 947.000 | 943.000 | 0 |
| Programa Instrumentul European de Vecinatate si Parteneriat (ENPI) | 490 | 56.08 | 61.000 | 0 | 61.000 | 51.800 | 9.200 | 0 | 0 |
| Finantarea nationala | 491 | 56.08.01 | 8.785 | 0 | 8.785 | 6.900 | 1.000 | 885 | 0 |
| Finantarea Uniunii Europene | 492 | 56.08.02 | 52.215 | 0 | 52.215 | 44.900 | 8.200 | -885 | 0 |
| TITLUL X ALTE CHELTUIELI | 493 | 59 | 4.660.500 | 0 | 4.660.500 | 620.000 | 2.513.400 | 1.168.100 | 359.000 |
| Burse | 494 | 59.01 | 0 | 0 | 0 | 0 | 0 | 0 | 0 |
| Asociatii si fundatii | 495 | 59.11 | 1.267.200 | 0 | 1.267.200 | 2.200 | 432.400 | 661.100 | 171.500 |
| Sustinerea cultelor | 496 | 59.12 | 1.260.000 | 0 | 1.260.000 | 370.000 | 880.000 | 10.000 | 0 |
| Actiuni cu caracter stiintific si social-cultural | 497 | 59.22 | 2.133.300 | 0 | 2.133.300 | 247.800 | 1.201.000 | 497.000 | 187.500 |
| CHELTUIELI DE CAPITAL | 498 | 70 | 4.411.547 | 0 | 4.411.547 | 447.900 | 1.862.000 | 1.841.100 | 260.547 |
| TITLUL XI ACTIVE NEFINANCIARE | 499 | 71 | 4.411.547 | 0 | 4.411.547 | 447.900 | 1.862.000 | 1.841.100 | 260.547 |
| Active fixe | 500 | 71.01 | 4.411.547 | 0 | 4.411.547 | 447.900 | 1.862.000 | 1.841.100 | 260.547 |

| DENUMIREA INDICATORILOR | Cod rand | Cod indicator | Program aprobat | Influenta | Program rectificat | Program trimestrial | | | |
|--|------------|---------------|-------------------|----------------|--------------------|---------------------|------------------|------------------|------------------|
| | | | | | | Trim I | Trim II | Trim III | Trim IV |
| Constructii | 501 | 71.01.01 | 4.030.547 | 0 | 4.030.547 | 353.000 | 1.667.550 | 1.749.450 | 260.547 |
| Masini, echipamente si mijloace de transport | 502 | 71.01.02 | 153.650 | 0 | 153.650 | 25.000 | 44.000 | 84.650 | 0 |
| Mobilier, aparatura biroutica si alte active corporale | 503 | 71.01.03 | 69.900 | 0 | 69.900 | 69.900 | 0 | 0 | 0 |
| Alte active fixe | 504 | 71.01.30 | 157.450 | 0 | 157.450 | 0 | 150.450 | 7.000 | 0 |
| Din total capitol | | | | | | | | | |
| Servicii culturale | 505 | 67.02.03 | 5.286.000 | 0 | 5.286.000 | 258.000 | 2.076.000 | 2.537.000 | 415.000 |
| Institutiile publice de spectacole si concerte | 506 | 67.02.03.04 | 3.348.000 | 0 | 3.348.000 | 201.000 | 1.133.000 | 1.599.000 | 415.000 |
| Centre pentru conservarea si promovarea culturii traditionale | 507 | 67.02.03.08 | 0 | 0 | 0 | 5.000 | 0 | -5.000 | 0 |
| Consolidarea si restaurarea monumentelor istorice | 508 | 67.02.03.12 | 1.886.000 | 0 | 1.886.000 | 0 | 943.000 | 943.000 | 0 |
| Alte servicii culturale | 509 | 67.02.03.30 | 52.000 | 0 | 52.000 | 52.000 | 0 | 0 | 0 |
| Servicii recreative si sportive | 510 | 67.02.05 | 8.256.547 | 67.310 | 8.323.857 | 2.177.210 | 3.388.110 | 2.287.280 | 470.257 |
| Sport | 511 | 67.02.05.01 | 2.005.000 | 0 | 2.005.000 | 0 | 1.067.400 | 811.100 | 126.500 |
| Intretinere gradini publice, parcuri, zone verzi, baze sportive si de agrement | 512 | 67.02.05.03 | 6.251.547 | 67.310 | 6.318.857 | 2.177.210 | 2.321.710 | 1.476.180 | 343.757 |
| Alte servicii in domeniile culturii, recreerii si religiei | 513 | 67.02.50 | 2.985.500 | 0 | 2.985.500 | 822.110 | 1.487.700 | 413.600 | 262.090 |
| Asigurari si asistentă sociala | 514 | 68.02 | 10.942.000 | 161.000 | 11.103.000 | 3.238.994 | 2.666.860 | 2.924.007 | 2.273.139 |
| CHELTUIELI CURENTE | 515 | 01 | 10.912.000 | 161.000 | 11.073.000 | 3.208.994 | 2.666.860 | 2.924.007 | 2.273.139 |
| TITLUL I CHELTUIELI DE PERSONAL | 516 | 10 | 6.076.000 | 154.300 | 6.230.300 | 1.607.410 | 1.605.910 | 1.691.590 | 1.325.390 |
| Cheeltuieli salariale in bani | 517 | 10.01 | 4.862.920 | 79.600 | 4.942.520 | 1.257.980 | 1.255.240 | 1.287.440 | 1.141.860 |
| Salarii de baza | 518 | 10.01.01 | 4.862.880 | 79.600 | 4.942.480 | 1.257.480 | 1.254.740 | 1.287.440 | 1.142.820 |
| Indemnizatii de delegare | 519 | 10.01.13 | 40 | 0 | 40 | 500 | 500 | 0 | -960 |
| Contributii | 520 | 10.03 | 1.213.080 | 74.700 | 1.287.780 | 349.430 | 350.670 | 404.150 | 183.530 |
| Contributii de asigurari sociale de stat | 521 | 10.03.01 | 932.220 | 57.300 | 989.520 | 259.180 | 260.500 | 304.770 | 165.070 |
| Contributii de asigurari de somaj | 522 | 10.03.02 | 24.800 | 200 | 25.000 | 7.450 | 7.450 | 7.550 | 2.550 |
| Contributii de asigurari sociale de sanatate | 523 | 10.03.03 | 241.500 | 16.700 | 258.200 | 67.800 | 67.800 | 78.800 | 43.800 |
| Contributii de asigurari pentru accidente de munca si boli profesionale | 524 | 10.03.04 | 7.820 | 500 | 8.320 | 3.200 | 1.700 | 1.810 | 1.610 |
| Prime de asigurare viata plătite de angajator pentru angajati | 525 | 10.03.05 | 2.300 | 0 | 2.300 | 0 | 2.300 | 0 | 0 |
| Contributii pentru concedii si indemnizatii | 526 | 10.03.06 | 4.440 | 0 | 4.440 | 11.800 | 10.920 | 11.220 | -29.500 |
| TITLUL II BUNURI SI SERVICII | 527 | 20 | 2.071.900 | 0 | 2.071.900 | 827.550 | 468.050 | 541.650 | 234.650 |
| Bunuri si servicii | 528 | 20.01 | 294.400 | 0 | 294.400 | 113.800 | 72.850 | 55.600 | 52.150 |
| Furnituri de birou | 529 | 20.01.01 | 2.700 | 0 | 2.700 | 1.250 | 950 | 250 | 250 |
| Materiale pentru curatenie | 530 | 20.01.02 | 14.000 | 0 | 14.000 | 3.500 | 5.500 | 3.500 | 1.500 |
| Incalzit, iluminat si forta motrica | 531 | 20.01.03 | 90.400 | 0 | 90.400 | 33.500 | 26.200 | 13.200 | 17.500 |
| Apa, canal si salubritate | 532 | 20.01.04 | 15.000 | 0 | 15.000 | 4.500 | 4.250 | 3.000 | 3.250 |

| DENUMIREA INDICATORILOR | Cod rand | Cod indicator | Program aprobat | Influente | Program rectificat | Program trimestrial | | | Trim IV |
|---|----------|---------------|-----------------|-----------|--------------------|---------------------|---------|----------|---------|
| | | | | | | Trim I | Trim II | Trim III | |
| Carburanti si lubrifianti | 533 | 20.01.05 | 16.000 | 0 | 16.000 | 7.750 | 2.750 | 2.750 | 2.750 |
| Posta, telecomunicatii, radio, tv, internet | 534 | 20.01.08 | 17.200 | 0 | 17.200 | 7.500 | 3.400 | 3.400 | 2.900 |
| Materiale si prestari de servicii cu caracter functional | 535 | 20.01.09 | 70.100 | 0 | 70.100 | 32.800 | 12.800 | 12.500 | 12.000 |
| Alte bunuri si servicii pentru intretinere si functionare | 536 | 20.01.30 | 69.000 | 0 | 69.000 | 23.000 | 17.000 | 17.000 | 12.000 |
| Reparatii curente | 537 | 20.02 | 110.500 | 0 | 110.500 | 20.300 | 24.200 | 33.500 | 32.500 |
| Hrana | 538 | 20.03 | 1.567.015 | 0 | 1.567.015 | 643.415 | 343.100 | 445.250 | 135.250 |
| Hrana pentru oameni | 539 | 20.03.01 | 1.567.015 | 0 | 1.567.015 | 643.415 | 343.100 | 445.250 | 135.250 |
| Medicamente si materiale sanitare | 540 | 20.04 | 49.285 | 0 | 49.285 | 18.035 | 15.250 | 8.000 | 8.000 |
| Medicamente | 541 | 20.04.01 | 33.653 | 0 | 33.653 | 11.393 | 10.260 | 6.000 | 6.000 |
| Materiale sanitare | 542 | 20.04.02 | 9.052 | 0 | 9.052 | 6.062 | 2.990 | 0 | 0 |
| Dezinfectanti | 543 | 20.04.04 | 6.580 | 0 | 6.580 | 580 | 2.000 | 2.000 | 2.000 |
| Bunuri de natura obiectelor de inventar | 544 | 20.05 | 5.000 | 0 | 5.000 | 3.000 | 0 | 2.000 | 0 |
| Alte obiecte de inventar | 545 | 20.05.30 | 5.000 | 0 | 5.000 | 3.000 | 0 | 2.000 | 0 |
| Deplasari, detasari, transferari | 546 | 20.06 | 5.800 | 0 | 5.800 | 2.000 | 2.500 | 300 | 1.000 |
| Deplasari interne, detasari, transferari | 547 | 20.06.01 | 5.800 | 0 | 5.800 | 2.000 | 2.500 | 300 | 1.000 |
| Pregatire profesionala | 548 | 20.13 | 5.000 | 0 | 5.000 | 1.000 | 2.000 | 2.000 | 0 |
| Alte cheltuieli | 549 | 20.30 | 34.900 | 0 | 34.900 | 26.000 | 8.150 | -5.000 | 5.750 |
| Prime de asigurare non-viata | 550 | 20.30.03 | 500 | 0 | 500 | 500 | 0 | 0 | 0 |
| alte cheltuieli cu bunuri si servicii | 551 | 20.30.30 | 34.400 | 0 | 34.400 | 25.500 | 8.150 | -5.000 | 5.750 |
| TITLUL IX ASISTENTA SOCIALA | 552 | 57 | 2.564.100 | 6.700 | 2.570.800 | 633.534 | 583.400 | 690.767 | 683.099 |
| Asigurari sociale | 553 | 57.01 | 0 | 0 | 0 | 0 | 0 | 0 | 0 |
| Ajutoare sociale | 554 | 57.02 | 2.564.100 | 6.700 | 2.570.800 | 633.534 | 583.400 | 690.767 | 683.099 |
| Ajutoare sociale in numerar | 555 | 57.02.01 | 2.564.100 | 6.700 | 2.570.800 | 633.534 | 583.400 | 690.767 | 683.099 |
| TITLUL X ALTE CHELTUIELI | 556 | 59 | 200.000 | 0 | 200.000 | 140.500 | 9.500 | 0 | 50.000 |
| Burse | 557 | 59.01 | 0 | 0 | 0 | 0 | 0 | 0 | 0 |
| Asociatii si fundatii | 558 | 59.11 | 100.000 | 0 | 100.000 | 90.500 | 9.500 | 0 | 0 |
| Actiuni cu caracter stiintific si social-cultural | 559 | 59.22 | 100.000 | 0 | 100.000 | 50.000 | 0 | 0 | 50.000 |
| CHELTUIELI DE CAPITAL | 560 | 70 | 30.000 | 0 | 30.000 | 30.000 | 0 | 0 | 0 |
| TITLUL XI ACTIVE NEFINANCIARE | 561 | 71 | 30.000 | 0 | 30.000 | 30.000 | 0 | 0 | 0 |
| Active fixe | 562 | 71.01 | 30.000 | 0 | 30.000 | 30.000 | 0 | 0 | 0 |
| Construcții | 563 | 71.01.01 | 0 | 0 | 0 | 0 | 0 | 0 | 0 |
| Masini, echipamente si mijloace de transport | 564 | 71.01.02 | 30.000 | 0 | 30.000 | 30.000 | 0 | 0 | 0 |
| Din total capitol | | | | | | | | | |
| Asistenta acordata persoanelor in varsta | 565 | 68.02.04 | 0 | 0 | 0 | 0 | 0 | 0 | 0 |

| DENUMIREA INDICATORILOR | Cod rand | Cod indicator | Program aprobat | Influenta | Program rectificat | Program trimestrial | | | |
|---|------------|---------------|-------------------|---------------|--------------------|---------------------|-------------------|-------------------|------------------|
| | | | | | | Trim I | Trim II | Trim III | Trim IV |
| Asistenta sociala in caz de boli si invaliditati | 566 | 68.02.05 | 6.805.000 | 141.800 | 6.946.800 | 1.723.794 | 1.678.000 | 1.853.467 | 1.691.599 |
| Asistenta sociala in caz de invaliditate | 567 | 68.02.05.02 | 6.805.000 | 141.800 | 6.946.800 | 1.723.794 | 1.678.000 | 1.853.467 | 1.691.599 |
| Asistenta sociala pentru familie si copii | 568 | 68.02.06 | 57.700 | 0 | 57.700 | 25.000 | 19.100 | 25.000 | -11.400 |
| Ajutoare pentru locuinte | 569 | 68.02.10 | 0 | 0 | 0 | 0 | 0 | 0 | 0 |
| Crese | 570 | 68.02.11 | 1.346.000 | 0 | 1.346.000 | 401.360 | 378.860 | 364.890 | 200.890 |
| Prevenirea excluderii sociale | 571 | 68.02.15 | 2.733.300 | 19.200 | 2.752.500 | 1.088.900 | 590.900 | 680.650 | 392.050 |
| Ajutor social | 572 | 68.02.15.01 | 339.400 | 0 | 339.400 | 165.500 | 34.500 | 50.000 | 89.400 |
| Cantine de ajutor social | 573 | 68.02.15.02 | 2.393.900 | 19.200 | 2.413.100 | 923.400 | 556.400 | 630.650 | 302.650 |
| Alte cheltuieli in domeniul prevenirii excluderii sociale | 574 | 68.02.15.50 | 0 | 0 | 0 | 0 | 0 | 0 | 0 |
| Partea a IV-a SERVICII SI DEZVOLTARE PUBLICA, LOCUINTE, MEDIU SI APE | 575 | 69.02 | 48.243.731 | 58.100 | 48.301.831 | 13.714.810 | 12.710.851 | 15.741.900 | 6.134.270 |
| Locuinte, servicii si dezvoltare publica | 576 | 70.02 | 33.945.531 | 58.100 | 34.003.631 | 9.537.810 | 9.894.351 | 10.640.900 | 3.930.570 |
| CHELTUIELI CURENTE | 577 | 01 | 31.009.000 | 58.100 | 31.067.100 | 8.729.310 | 9.397.201 | 10.072.750 | 2.867.839 |
| TITLUL I CHELTUIELI DE PERSONAL | 578 | 10 | 2.257.000 | 58.100 | 2.315.100 | 603.760 | 615.060 | 618.860 | 477.420 |
| Cheltuieli salariale in bani | 579 | 10.01 | 1.802.900 | 33.600 | 1.836.500 | 469.900 | 484.000 | 491.800 | 390.800 |
| Salarii de baza | 580 | 10.01.01 | 1.756.200 | 32.400 | 1.788.600 | 453.000 | 465.200 | 474.000 | 396.400 |
| Sporuri pentru conditii de munca | 581 | 10.01.05 | 44.700 | 1.200 | 45.900 | 15.900 | 17.800 | 17.800 | -5.600 |
| Indemnizatii de delegare | 582 | 10.01.13 | 2.000 | 0 | 2.000 | 1.000 | 1.000 | 0 | 0 |
| Contributii | 583 | 10.03 | 454.100 | 24.500 | 478.600 | 133.860 | 131.060 | 127.060 | 86.620 |
| Contributii de asigurari sociale de stat | 584 | 10.03.01 | 337.800 | 22.500 | 360.300 | 100.000 | 91.700 | 97.000 | 71.600 |
| Contributii de asigurari de somaj | 585 | 10.03.02 | 9.200 | 0 | 9.200 | 3.800 | 3.000 | 2.200 | 200 |
| Contributii de asigurari sociale de sanatate | 586 | 10.03.03 | 94.710 | 2.000 | 96.710 | 24.900 | 23.700 | 24.600 | 23.510 |
| Contributii de asigurari pentru accidente de munca si boli profesionale | 587 | 10.03.04 | 3.200 | 0 | 3.200 | 1.060 | 1.060 | 660 | 420 |
| Prime de asigurare viata plătite de angajator pentru angajati | 588 | 10.03.05 | 9.190 | 0 | 9.190 | 0 | 9.800 | 0 | -610 |
| Contributii pentru concedii si indemnizatii | 589 | 10.03.06 | 0 | 0 | 0 | 4.100 | 1.800 | 2.600 | -8.500 |
| TITLUL II BUNURI SI SERVICII | 590 | 20 | 9.912.200 | 0 | 9.912.200 | 4.837.650 | 3.123.790 | 1.120.290 | 830.470 |
| Bunuri si servicii | 591 | 20.01 | 9.497.400 | 0 | 9.497.400 | 4.744.500 | 2.967.200 | 1.020.000 | 765.700 |
| Furnituri de birou | 592 | 20.01.01 | 8.750 | 0 | 8.750 | 6.000 | 2.200 | 550 | 0 |
| Materiale pentru curatenie | 593 | 20.01.02 | 48.450 | 0 | 48.450 | 10.000 | 20.000 | 9.450 | 9.000 |
| Incalzit, iluminat si forta motrica | 594 | 20.01.03 | 4.418.100 | 0 | 4.418.100 | 2.435.000 | 936.000 | 610.600 | 436.500 |
| Apa, canal si salubritate | 595 | 20.01.04 | 1.366.100 | 0 | 1.366.100 | 485.000 | 574.500 | 66.600 | 240.000 |
| Carburanti si lubrifianti | 596 | 20.01.05 | 55.000 | 0 | 55.000 | 30.000 | 7.000 | 8.000 | 10.000 |
| Posta, telecomunicatii, radio, tv, internet | 597 | 20.01.08 | 13.300 | 0 | 13.300 | 3.500 | 4.500 | 2.300 | 3.000 |
| Materiale si prestari de servicii cu caracter functional | 598 | 20.01.09 | 1.671.500 | 0 | 1.671.500 | 860.000 | 679.000 | 316.500 | -184.000 |


| DENUMIREA INDICATORILOR | Cod rand | Cod indicator | Program aprobat | Influenta | Program rectificat | Program trimestrial | | | |
|--|----------|---------------|-----------------|-----------|--------------------|---------------------|-----------|-----------|-----------|
| | | | | | | Trim I | Trim II | Trim III | Trim IV |
| Alte bunuri si servicii pentru intretinere si functionare | 599 | 20.01.30 | 1.916.200 | 0 | 1.916.200 | 915.000 | 744.000 | 6.000 | 251.200 |
| Reparatii curente | 600 | 20.02 | 286.800 | 0 | 286.800 | 65.000 | 84.800 | 87.000 | 50.000 |
| Bunuri de natura obiectelor de inventar | 601 | 20.05 | 52.500 | 0 | 52.500 | 10.000 | 19.000 | 10.500 | 13.000 |
| Alte obiecte de inventar | 602 | 20.05.30 | 52.500 | 0 | 52.500 | 10.000 | 19.000 | 10.500 | 13.000 |
| Alte cheltuieli | 603 | 20.30 | 75.500 | 0 | 75.500 | 18.150 | 52.790 | 2.790 | 1.770 |
| Prime de asigurare non-viata | 604 | 20.30.03 | 52.500 | 0 | 52.500 | 2.500 | 50.000 | 0 | 0 |
| Chirii | 605 | 20.30.04 | 23.000 | 0 | 23.000 | 15.650 | 2.790 | 2.790 | 1.770 |
| TITLUL VII ALTE TRANSFERURI | 606 | 55 | 1.273.000 | 0 | 1.273.000 | 108.000 | 980.000 | 185.000 | 0 |
| A. Transferuri interne | 607 | 55.01 | 1.273.000 | 0 | 1.273.000 | 108.000 | 980.000 | 185.000 | 0 |
| Programe de dezvoltare | 608 | 55.01.13 | 1.166.500 | 0 | 1.166.500 | 0 | 981.500 | 185.000 | 0 |
| Transferuri din bugetul local catre asociatiile de dezvoltare intercomunitara | 609 | 55.01.42 | 106.500 | 0 | 106.500 | 108.000 | -1.500 | 0 | 0 |
| TITLUL VIII PROIECTE CU FINANTARE DIN FONDURI EXTERNE NERAMBURSABILE (FEN) POSTADERARE | 610 | 56 | 17.566.800 | 0 | 17.566.800 | 3.179.900 | 4.678.351 | 8.148.600 | 1.559.949 |
| Programe din Fondul European de Dezvoltare Regionala (FEDR) | 611 | 56.01 | 1.900.000 | 0 | 1.900.000 | 0 | 0 | 1.900.000 | 0 |
| Finantarea nationala | 612 | 56.01.01 | 0 | 0 | 0 | 0 | 0 | 0 | 0 |
| Cheltuieli neeligibile | 613 | 56.01.03 | 1.900.000 | 0 | 1.900.000 | 0 | 0 | 1.900.000 | 0 |
| Programul de cooperare elvetiano-Roman vizand reducerea disparitatilor economice si sociale in cadrul Uniunii Europene extinse | 614 | 56.25 | 15.666.800 | 0 | 15.666.800 | 3.179.900 | 4.678.351 | 6.248.600 | 1.559.949 |
| Finantarea nationala | 615 | 56.25.01 | 2.310.570 | 0 | 2.310.570 | 437.835 | 701.753 | 937.300 | 233.652 |
| Finantarea externa nerambursabila | 616 | 56.25.02 | 13.133.230 | 0 | 13.133.230 | 2.519.065 | 3.976.598 | 5.311.300 | 1.326.267 |
| Cheltuieli neeligibile | 617 | 56.25.03 | 223.000 | 0 | 223.000 | 223.000 | 0 | 0 | 0 |
| CHELTUIELI DE CAPITAL | 618 | 70 | 1.842.925 | 0 | 1.842.925 | 596.000 | 288.650 | 153.150 | 805.125 |
| TITLUL XI ACTIVE NEFINANCIARE | 619 | 71 | 1.842.925 | 0 | 1.842.925 | 596.000 | 288.650 | 153.150 | 805.125 |
| Active fixe | 620 | 71.01 | 1.842.925 | 0 | 1.842.925 | 596.000 | 288.650 | 153.150 | 805.125 |
| Constructii | 621 | 71.01.01 | 153.625 | 0 | 153.625 | 179.000 | -14.000 | 0 | -11.375 |
| Mobilier, aparatura birotica si alte active corporale | 622 | 71.01.03 | 179.800 | 0 | 179.800 | 14.000 | 165.800 | 0 | 0 |
| Alte active fixe | 623 | 71.01.30 | 1.509.500 | 0 | 1.509.500 | 403.000 | 136.850 | 153.150 | 816.500 |
| TITLUL XVI RAMBURSARI DE CREDITE | 624 | 81 | 1.093.606 | 0 | 1.093.606 | 212.500 | 208.500 | 415.000 | 257.606 |
| Rambursari de credite externe | 625 | 81.01 | 0 | 0 | 0 | 0 | 0 | 0 | 0 |
| Rambursari de credite externe contractate de ordonatorii de credite | 626 | 81.01.01 | 0 | 0 | 0 | 0 | 0 | 0 | 0 |
| Rambursari de credite interne | 627 | 81.02 | 1.093.606 | 0 | 1.093.606 | 212.500 | 208.500 | 415.000 | 257.606 |
| Rambursari de credite interne garantate | 628 | 81.02.01 | 209.000 | 0 | 209.000 | 55.200 | 52.200 | 101.600 | 0 |
| Rambursari de credite aferente datoriei publice interne locale | 629 | 81.02.05 | 884.606 | 0 | 884.606 | 157.300 | 156.300 | 313.400 | 257.606 |

| DENUMIREA INDICATORILOR | Cod rand | Cod indicator | Program aprobat | Influenta | Program rectificat | Program trimestrial | | | | |
|---|------------|---------------|-------------------|-----------|--------------------|---------------------|------------------|------------------|------------------|------------------|
| | | | | | | Trim I | Trim II | Trim III | Trim IV | |
| Din total capitol | | | | | | | | | | |
| Alimentare cu apa si amenajari hidrotehnice | 630 | 70.02.05 | 59.000 | 0 | 59.000 | 73.000 | -14.000 | 0 | 0 | 0 |
| Alimentare cu apa | 631 | 70.02.05.01 | 59.000 | 0 | 59.000 | 73.000 | -14.000 | 0 | 0 | 0 |
| Iluminat public si electrificari rurale | 632 | 70.02.06 | 14.699.900 | 0 | 14.699.900 | 4.841.950 | 4.286.741 | 4.614.790 | 956.419 | -11.375 |
| Alimentare cu gaze naturale in localitati | 633 | 70.02.07 | 74.625 | 0 | 74.625 | 86.000 | 0 | 0 | 0 | 0 |
| Alte servicii in domeniul locuintei, serviciilor si dezvoltarii comunale | 634 | 70.02.50 | 19.112.006 | 58.100 | 19.170.106 | 4.536.860 | 5.621.610 | 6.026.110 | 2.985.526 | 0 |
| Protectia mediului | 635 | 74.02 | 14.298.200 | 0 | 14.298.200 | 4.177.000 | 2.816.500 | 5.101.000 | 2.203.700 | 2.203.700 |
| CHELTUIELI CURENTE | 636 | 01 | 12.218.200 | 0 | 12.218.200 | 4.127.000 | 1.786.500 | 4.101.000 | 2.203.700 | 0 |
| TITLUL II BUNURI SI SERVICII | 637 | 20 | 11.962.400 | 0 | 11.962.400 | 3.412.000 | 2.299.200 | 2.161.000 | 4.090.200 | 0 |
| Bunuri si servicii | 638 | 20.01 | 11.932.400 | 0 | 11.932.400 | 3.412.000 | 2.299.200 | 2.161.000 | 4.060.200 | 0 |
| Furnituri de birou | 639 | 20.01.01 | 0 | 0 | 0 | 0 | 0 | 0 | 0 | 0 |
| Apa, canal si salubritate | 640 | 20.01.04 | 9.923.000 | 0 | 9.923.000 | 2.400.000 | 2.000.000 | 1.500.000 | 4.023.000 | 0 |
| Transport | 641 | 20.01.07 | 460.000 | 0 | 460.000 | 245.000 | 65.000 | 150.000 | 37.200 | 0 |
| Alte bunuri si servicii pentru intretinere si functionare | 642 | 20.01.30 | 1.549.400 | 0 | 1.549.400 | 767.000 | 234.200 | 511.000 | 30.000 | 0 |
| Hrana | 643 | 20.03 | 30.000 | 0 | 30.000 | 0 | 0 | 0 | 30.000 | 0 |
| Hrana pentru animale | 644 | 20.03.02 | 30.000 | 0 | 30.000 | 0 | 0 | 0 | 30.000 | 0 |
| TITLUL VII ALTE TRANSFERURI | 645 | 55 | 255.800 | 0 | 255.800 | 715.000 | -512.700 | 1.940.000 | -1.886.500 | 0 |
| A. Transferuri interne | 646 | 55.01 | 255.800 | 0 | 255.800 | 715.000 | -512.700 | 1.940.000 | -1.886.500 | 0 |
| Programe PHARE si alte programe cu finantare nerambursabila | 647 | 55.01.08 | 0 | 0 | 0 | 0 | 0 | 0 | 0 | 0 |
| Programe de dezvoltare | 648 | 55.01.13 | 0 | 0 | 0 | 543.000 | -543.000 | 1.940.000 | -1.940.000 | 0 |
| Transferuri din bugetul local catre asociatiile de dezvoltare intercomunitara | 649 | 55.01.42 | 255.800 | 0 | 255.800 | 172.000 | 30.300 | 0 | 53.500 | 0 |
| CHELTUIELI DE CAPITAL | 650 | 70 | 50.000 | 0 | 50.000 | 50.000 | 0 | 0 | 0 | 0 |
| TITLUL XI ACTIVE NEFINANCIARE | 651 | 71 | 50.000 | 0 | 50.000 | 50.000 | 0 | 0 | 0 | 0 |
| Active fixe | 652 | 71.01 | 50.000 | 0 | 50.000 | 50.000 | 0 | 0 | 0 | 0 |
| Alte active fixe | 653 | 71.01.30 | 50.000 | 0 | 50.000 | 50.000 | 0 | 0 | 0 | 0 |
| TITLUL XVI RAMBURSARI DE CREDITE | 654 | 81 | 2.030.000 | 0 | 2.030.000 | 0 | 1.030.000 | 1.000.000 | 0 | 0 |
| Rambursari de credite externe | 655 | 81.01 | 2.030.000 | 0 | 2.030.000 | 0 | 1.030.000 | 1.000.000 | 0 | 0 |
| Rambursari de credite externe contractate de ordonatorii de credite | 656 | 81.01.01 | 0 | 0 | 0 | 0 | 0 | 0 | 0 | 0 |
| Rambursari de credite aferente datoriei publice externe locale | 657 | 81.01.05 | 2.030.000 | 0 | 2.030.000 | 0 | 1.030.000 | 1.000.000 | 0 | 0 |
| Din total capitol | | | | | | | | | | |
| Salubritate si gestiunea deseurilor | 658 | 74.02.05 | 12.121.200 | 0 | 12.121.200 | 4.083.500 | 1.786.500 | 3.601.000 | 2.650.200 | 0 |
| Salubritate | 659 | 74.02.05.01 | 11.962.400 | 0 | 11.962.400 | 3.412.000 | 2.299.200 | 2.161.000 | 4.090.200 | 0 |
| Colectarea, tratarea si distrugerea deseurilor | 660 | 74.02.05.02 | 158.800 | 0 | 158.800 | 671.500 | -512.700 | 1.440.000 | -1.440.000 | 0 |

| DENUMIREA INDICATORILOR | Cod rand | Cod indicator | Program aprobat | Influenta | Program rectificat | Program trimestrial | | | |
|--|------------|---------------|-------------------|----------------|--------------------|---------------------|-------------------|-------------------|-------------------|
| | | | | | | Trim I | Trim II | Trim III | Trim IV |
| Canalizarea si tratarea apelor reziduale | 661 | 74.02.06 | 2.177.000 | 0 | 2.177.000 | 93.500 | 1.030.000 | 1.500.000 | -446.500 |
| Partea a V-a ACTIUNI ECONOMICE | 662 | 79.02 | 84.073.426 | 335.500 | 84.408.926 | 25.100.400 | 16.976.000 | 20.431.718 | 21.900.808 |
| Actiuni generale economice, comerciale si de munca | 663 | 80.02 | 552.000 | 0 | 552.000 | 138.000 | 138.000 | 138.000 | 138.000 |
| CHELTUIELI CURENTE | 664 | 01 | 552.000 | 0 | 552.000 | 138.000 | 138.000 | 138.000 | 138.000 |
| TITLUL VIII PROIECTE CU FINANTARE DIN FONDURI EXTERNE NERAMBURSABILE (FEN) POSTADERARE | 665 | 56 | 552.000 | 0 | 552.000 | 138.000 | 138.000 | 138.000 | 138.000 |
| Programe din Fondul European de Dezvoltare Regionala (FEDR) | 666 | 56.01 | 552.000 | 0 | 552.000 | 138.000 | 138.000 | 138.000 | 138.000 |
| Finantarea nationala | 667 | 56.01.01 | 0 | 0 | 0 | 0 | 0 | 0 | 0 |
| Cheltuieli neeligibile | 668 | 56.01.03 | 552.000 | 0 | 552.000 | 138.000 | 138.000 | 138.000 | 138.000 |
| CHELTUIELI DE CAPITAL | 669 | 70 | 0 | 0 | 0 | 0 | 0 | 0 | 0 |
| Din total capital | 670 | 80.02.01 | 552.000 | 0 | 552.000 | 138.000 | 138.000 | 138.000 | 138.000 |
| Actiuni generale economice si comerciale | 671 | 80.02.01.10 | 552.000 | 0 | 552.000 | 138.000 | 138.000 | 138.000 | 138.000 |
| Programe de dezvoltare regionala si sociala | 672 | 80.02.01.30 | 0 | 0 | 0 | 0 | 0 | 0 | 0 |
| Alte cheltuieli pentru actiuni generale economice si comerciale | 673 | 81.02 | 26.701.354 | 0 | 26.701.354 | 9.052.000 | 7.210.000 | 4.220.000 | 6.219.354 |
| Combustibilii si energie | 674 | 01 | 17.100.000 | 0 | 17.100.000 | 6.380.000 | 6.620.000 | 600.000 | 3.500.000 |
| CHELTUIELI CURENTE | 675 | 40 | 17.100.000 | 0 | 17.100.000 | 6.380.000 | 6.620.000 | 600.000 | 3.500.000 |
| TITLUL IV SUBVENTII | 676 | 40.03 | 17.100.000 | 0 | 17.100.000 | 6.380.000 | 6.620.000 | 600.000 | 3.500.000 |
| Subventii pentru acoperirea diferentelor de pret si tarifi | 677 | 70 | 67.000 | 0 | 67.000 | 52.000 | 0 | 0 | 15.000 |
| CHELTUIELI DE CAPITAL | 678 | 71 | 67.000 | 0 | 67.000 | 52.000 | 0 | 0 | 15.000 |
| TITLUL XI ACTIVE NEFINANCIARE | 679 | 71.01 | 67.000 | 0 | 67.000 | 52.000 | 0 | 0 | 15.000 |
| Active fixe | 680 | 71.01.01 | 67.000 | 0 | 67.000 | 52.000 | 0 | 0 | 15.000 |
| Construcții | 681 | 81 | 9.534.354 | 0 | 9.534.354 | 2.620.000 | 590.000 | 3.620.000 | 2.704.354 |
| TITLUL XVI RAMBURSARI DE CREDITE | 682 | 81.01 | 4.740.000 | 0 | 4.740.000 | 1.400.000 | 590.000 | 2.440.000 | 310.000 |
| Rambursari de credite externe | 683 | 81.01.01 | 0 | 0 | 0 | 0 | 0 | 0 | 0 |
| Rambursari de credite externe contractate de ordonatorii de credite | 684 | 81.01.05 | 4.740.000 | 0 | 4.740.000 | 1.400.000 | 590.000 | 2.440.000 | 310.000 |
| Rambursari de credite aferente datoriei publice externe locale | 685 | 81.02 | 4.794.354 | 0 | 4.794.354 | 1.220.000 | 0 | 1.180.000 | 2.394.354 |
| Rambursari de credite interne | 686 | 81.02.05 | 4.794.354 | 0 | 4.794.354 | 1.220.000 | 0 | 1.180.000 | 2.394.354 |
| Rambursari de credite aferente datoriei publice interne locale | 687 | 81.02.06 | 21.894.354 | 0 | 21.894.354 | 7.600.000 | 6.620.000 | 1.780.000 | 5.894.354 |
| Din total capital | 688 | 81.02.50 | 4.807.000 | 0 | 4.807.000 | 1.452.000 | 590.000 | 2.440.000 | 325.000 |
| Energie termica | 689 | 83.02 | 15.000 | 0 | 15.000 | 15.000 | 0 | 0 | 0 |
| Alte cheltuieli privind combustibilii si energia | 690 | 01 | 15.000 | 0 | 15.000 | 15.000 | 0 | 0 | 0 |
| Agricultura, silvicultura, piscicultura si vanatoare | | | | | | | | | |
| CHELTUIELI CURENTE | | | | | | | | | |

| DENUMIREA INDICATORILOR | Cod rand | Cod indicator | Program aprobat | Influente | Program rectificat | Program trimestrial | | | |
|--|------------|---------------|-------------------|----------------|--------------------|---------------------|------------------|-------------------|-------------------|
| | | | | | | Trim I | Trim II | Trim III | Trim IV |
| TITLUL II BUNURI SI SERVICII | 691 | 20 | 15.000 | 0 | 15.000 | 15.000 | 0 | 0 | 0 |
| Bunuri si servicii | 692 | 20.01 | 15.000 | 0 | 15.000 | 15.000 | 0 | 0 | 0 |
| Furnituri de birou | 693 | 20.01.01 | 0 | 0 | 0 | 0 | 0 | 0 | 0 |
| Materiale si prestari de servicii cu caracter functional | 694 | 20.01.09 | 15.000 | 0 | 15.000 | 15.000 | 0 | 0 | 0 |
| CHELTUIELI DE CAPITAL | 695 | 70 | 0 | 0 | 0 | 0 | 0 | 0 | 0 |
| Din total capital | | | | | | | | | |
| Agricultura | 696 | 83.02.03 | 15.000 | 0 | 15.000 | 15.000 | 0 | 0 | 0 |
| Alte cheltuieli in domeniul agriculturii | 697 | 83.02.03.30 | 15.000 | 0 | 15.000 | 15.000 | 0 | 0 | 0 |
| Transporturi | 698 | 84.02 | 56.805.072 | 335.500 | 57.140.572 | 15.895.400 | 9.628.000 | 16.073.718 | 15.543.454 |
| CHELTUIELI CURENTE | 699 | 01 | 49.174.879 | 335.500 | 49.510.379 | 12.590.400 | 9.418.000 | 14.775.718 | 12.726.261 |
| TITLUL II BUNURI SI SERVICII | 700 | 20 | 13.791.479 | 335.500 | 14.126.979 | 6.910.000 | 1.090.000 | 5.224.000 | 902.979 |
| Bunuri si servicii | 701 | 20.01 | 0 | 0 | 0 | 0 | 0 | 0 | 0 |
| Furnituri de birou | 702 | 20.01.01 | 0 | 0 | 0 | 0 | 0 | 0 | 0 |
| Reparatii curente | 703 | 20.02 | 13.791.479 | 335.500 | 14.126.979 | 6.910.000 | 1.090.000 | 5.224.000 | 902.979 |
| TITLUL IV SUBVENTII | 704 | 40 | 5.000.000 | 0 | 5.000.000 | 1.800.000 | 1.200.000 | 500.000 | 1.500.000 |
| Subventii pentru acoperirea diferentelor de pret si tarif | 705 | 40.03 | 5.000.000 | 0 | 5.000.000 | 1.800.000 | 1.200.000 | 500.000 | 1.500.000 |
| TITLUL VIII PROIECTE CU FINANTARE DIN FONDURI EXTERNE NERAMBURSABILE (FEN) POSTADERARE | 706 | 56 | 30.383.400 | 0 | 30.383.400 | 3.880.400 | 7.128.000 | 9.051.718 | 10.323.282 |
| Programa din Fondul European de Dezvoltare Regionala (FEDR) | 707 | 56.01 | 24.277.000 | 0 | 24.277.000 | 2.581.400 | 5.151.800 | 6.784.100 | 9.759.700 |
| Finantarea nationala | 708 | 56.01.01 | 4.850.200 | 0 | 4.850.200 | 645.144 | 1.016.652 | 1.212.386 | 1.976.018 |
| Finantarea Uniunii Europene | 709 | 56.01.02 | 18.161.800 | 0 | 18.161.800 | 1.446.256 | 4.010.148 | 4.971.714 | 7.733.682 |
| Cheltuieli neeligibile | 710 | 56.01.03 | 1.265.000 | 0 | 1.265.000 | 490.000 | 125.000 | 600.000 | 50.000 |
| Programul de cooperare elvetiano-Roman vizand reducerea disparitatilor economice si sociale in cadrul Uniunii Europene extinse | 711 | 56.25 | 6.106.400 | 0 | 6.106.400 | 1.299.000 | 1.976.200 | 2.267.618 | 563.582 |
| Finantarea nationala | 712 | 56.25.01 | 838.810 | 0 | 838.810 | 170.000 | 282.000 | 317.810 | 69.000 |
| Finantarea externa nerambursabila | 713 | 56.25.02 | 4.750.590 | 0 | 4.750.590 | 962.000 | 1.594.200 | 1.799.808 | 394.582 |
| Cheltuieli neeligibile | 714 | 56.25.03 | 517.000 | 0 | 517.000 | 167.000 | 100.000 | 150.000 | 100.000 |
| CHELTUIELI DE CAPITAL | 715 | 70 | 6.378.193 | 0 | 6.378.193 | 2.950.000 | -89.000 | 700.000 | 2.817.193 |
| TITLUL XI ACTIVE NEFINANCIARE | 716 | 71 | 6.378.193 | 0 | 6.378.193 | 2.950.000 | -89.000 | 700.000 | 2.817.193 |
| Active fixe | 717 | 71.01 | 6.378.193 | 0 | 6.378.193 | 2.950.000 | -89.000 | 700.000 | 2.817.193 |
| Constructii | 718 | 71.01.01 | 5.878.193 | 0 | 5.878.193 | 2.380.000 | -1.000 | 612.000 | 2.887.193 |
| Masini, echipamente si mijloace de transport | 719 | 71.01.02 | 500.000 | 0 | 500.000 | 500.000 | -18.000 | 18.000 | 0 |
| Alte active fixe | 720 | 71.01.30 | 0 | 0 | 0 | 70.000 | -70.000 | 70.000 | -70.000 |
| TITLUL XVI RAMBURSARI DE CREDITE | 721 | 81 | 1.252.000 | 0 | 1.252.000 | 355.000 | 299.000 | 598.000 | 0 |

| DENUMIREA INDICATORILOR | Cod rand | Cod indicator | Program aprobat | Influenta | Program rectificat | Program trimestrial | | | |
|---|----------|---------------|-----------------|-----------|--------------------|---------------------|-----------|------------|------------|
| | | | | | | Trim I | Trim II | Trim III | Trim IV |
| Rambursari de credite externe | 722 | 81.01 | 0 | 0 | 0 | 0 | 0 | 0 | 0 |
| Rambursari de credite externe contractate de ordonatorii de credite | 723 | 81.01.01 | 0 | 0 | 0 | 0 | 0 | 0 | 0 |
| Rambursari de credite interne | 724 | 81.02 | 1.252.000 | 0 | 1.252.000 | 355.000 | 299.000 | 598.000 | 0 |
| Rambursari de credite aferente datoriei publice interne locale | 725 | 81.02.05 | 1.252.000 | 0 | 1.252.000 | 355.000 | 299.000 | 598.000 | 0 |
| Din total capitol | 726 | 84.02.03 | 56.805.072 | 335.500 | 57.140.572 | 15.895.400 | 9.628.000 | 16.073.718 | 15.543.454 |
| Transport rutier | 727 | 84.02.03.02 | 11.694.400 | 0 | 11.694.400 | 3.669.000 | 3.088.200 | 2.915.618 | 2.021.582 |
| Transport in comun | 728 | 84.02.03.03 | 45.110.672 | 335.500 | 45.446.172 | 12.226.400 | 6.539.800 | 13.158.100 | 13.521.872 |
| Strazi | | | | | | | | | |
| Partea a VII-a REZERVE, EXCEDENT/DEFICIT | 729 | 96.02 | 0 | 0 | 0 | 0 | 0 | 0 | 0 |
| REZERVE | 730 | 97.02 | 0 | 0 | 0 | 0 | 0 | 0 | 0 |
| EXCEDENT | 731 | 98.02 | 0 | 0 | 0 | 0 | 0 | 0 | 0 |
| DEFICIT | 732 | 99.02 | 35.597 | 0 | 35.597 | 35.597 | 0 | 0 | 0 |



PRIMAR
Ec. Ion Lupu

DIRECTOR EXECUTIV,
Ec. Elisabeta Vaideanu

SEF BIROU BUGET,
Ec. Mirela Sofian Nicoara

Ministerul Finanțelor Publice

Direcția Generală Regională a Finanțelor Publice Iași
Administrația Județeană a Finanțelor Publice Suceava
Trezoreria Suceava

Str. Vasile Bumbac nr 7 Suceava
Tel : 0230 521 358 int 914
Fax : 0230 210 533
e-mail : lacramioara.gulei sv@mfinante.ro

Nr.63118 / 08.12.2014

Doamnei / Domnului Primar

M. SUCEAVA

Transmitem alăturat modificările rezultate în urma alocării sumelor defalcate din TVA pentru finanțarea cheltuielilor descentralizate la nivelul comunelor, orașelor și municipiilor prin OUG nr. 74/2014 cu privire la rectificarea bugetului de stat pe anul 2014 și unele măsuri bugetare:

- mii lei -

| Denumirea indicatorilor | COD | An și trim. IV |
|--|-----------------|----------------|
| Sume defalcate din TVA pentru finanțarea cheltuielilor descentralizate ale comunelor, orașelor și municipiilor, total, din care: | 11.02.02 | 15444 |
| - salarii, sporuri, indemnizații și alte drepturi salariale în bani stabilite prin lege, precum și contribuțiile aferente acestora în unitățile de învățământ preuniversitar des stat | | 1702 |
| - hotărâri judecătorești pentru plata salariilor în unitățile de învățământ preuniversitar de stat | | 13155 |
| - drepturile asistenților personali ai persoanelor cu handicap grav sau indemnizațiile lunare | | 587 |
| Sume defalcate din TVA pentru echilibrarea bugetelor locale, pentru achitarea ratelor aferente împrumuturilor contractate de UAT din venituri din privatizare conform anexei nr 6 la OUG nr 74/2014, din care | 11.02.06 | 2651,96 |
| - restante | | 0,44 |
| - decembrie an 2014 | | 51,52 |
| - an 2015 | | 2600 |

În baza prezentei și potrivit prevederilor art.19(2) din Legea finanțelor publice locale nr 273/2006 cu modificările și completările ulterioare, veți introduce modificările corespunzătoare în bugetul local pe anul 2014.

Cu sumele defalcate din TVA pentru echilibrarea bugetelor locale (11.02.06) alocate se majorează bugetele locale în condițiile art.82 din Legea finanțelor publice locale nr.273/2006, cu modificările și completările ulterioare, prin dispoziție a ordonatorului principal de credite.

Cu stimă,


Petrică Ropotă
Șef Administrație județeană

Lăcrămioara Gulei
p. Trezorer șef



Ministerul Finanțelor Publice
Agenția Națională de
Administrație Fiscală
Administrația Județeană a
Finanțelor Publice Suceava



Adresa: Str. Vasile Bumbac nr.1
Suceava
Tel: 0230.521358,
Fax : 0230.215087

Către : Unitatea administrativ-teritorială SUCEAVA
În atenția : Doamnei / Domnului Primar
Ref. : Repartizarea sumelor defalcate din TVA pentru echilibrarea
bugetelor locale potrivit art.21 din OUG nr.74/2014 cu privire la
rectificarea bugetului de stat pe anul 2014 și unele măsuri
bugetare
De la : Domnul Petrică Ropotă, Șef administrație județeană
Administrația județeană a finanțelor publice Suceava

Nr. înregistrare / Data: 7758/10.12.2014


Stimată(e) doamnă/domnule ,

În urma analizei cererii înregistrată la Administrația județeană a finanțelor publice Suceava sub nr.7687/08.12.2014, potrivit prevederilor art.21, alin.(3) din OUG nr.74/2014 cu privire la rectificarea bugetului de stat pe anul 2014 și unele măsuri bugetare, s-a aprobat suplimentarea sumelor defalcate din TVA pentru echilibrarea bugetelor locale (*cod 11.02.06*) pe anul 2014 cu suma de **335,50 mii lei**, repartizată prin decizia șefului Administrației județene a finanțelor publice Suceava nr.7757/10.12.2014.

Vă rugăm a dispune măsurile necesare pentru introducerea modificărilor corespunzătoare în bugetul local pe anul 2014, în condițiile art.82 din Legea nr.273/2006, cu modificările și completările ulterioare, în vederea respectării prevederilor art.21, alin.(4) și (5) din OUG nr.74/2014 cu privire la rectificarea bugetului de stat pe anul 2014 și unele măsuri bugetare.

Cu stimă

Petrică Ropotă
Șef administrație județeană





MINISTERUL FINANTELOR PUBLICE

**Agenția Națională de Administrare Fiscală
Direcția Generală Regională a
Finanțelor Publice - Iași
Administrația Județeană a Finanțelor
Publice Suceava**



Direcția Generală Regională
 a Finanțelor Publice - Iași

Str. Vasile Bumbac nr. 1,
Suceava
Tel : 0230 521358
Fax : 0230 210974

Nr. 63142 /09.12.2014

**Domnului/Doamnei - Primar
MUNICIPIUL SUCEAVA**

Având în vedere prevederile art.III alin.(4) din Ordonanța de urgență a Guvernului nr.63/2010 pentru modificarea și completarea Legii nr.273/2006 privind finanțele publice locale, precum și pentru stabilirea unor măsuri financiare, aprobată cu modificări și completări prin Legea nr.13/2011, se aprobă nivelul maxim al cheltuielilor de personal aferent bugetului general centralizat al unității dumneavoastră, pentru anul 2014 astfel:

- mii lei -

| Denumire indicatori | Cod Siruta | Plafon aprobat decizie 7568/03.12.2014 | Plafon aprobat decizie 7709/09.12.2014 |
|---|------------|---|---|
| nivelul maxim al ch. de pers. af. bugetului anului 2014 | 146263 | 92181 | 107979 |

Veți urmări pe parcursul execuției bugetului anului 2014 încadrarea strictă în plafonul de cheltuieli de personal aprobat prin Decizia 7709/09.12.2014.

Cu stimă,

Petrică Ropotă

Șef Administrație Județeană,

Lăcrămioara Gulei

p. Trezorier șef,