



MUNICIPIUL SUCEAVA

B-dul 1 Mai nr. 5A, cod: 720224

www.primariasv.ro, primsv@primariasv.ro

Tel: 0230-212696, Fax: 0230-520593

PROIECT

HOTĂRÂRE

privind repartizarea disponibilităților din Fondul de rezervă al Bugetului Local
al municipiului Suceava pentru anul 2014

Consiliul local al municipiului Suceava;

Având în vedere Expunerea de motive a Primarului municipiului Suceava, înregistrată sub nr. **25248/18.09.2014** și Raportul de specialitate al Biroului Buget din cadrul Direcției Buget, Contabilitate și Fiscalitate, înregistrat sub nr. **25249 din 18.09.2014**, precum și avizul comisiei economico-financiară, juridică, disciplinară;

În baza dispozițiilor Legii 273/2006 privind Finanțele publice locale, a Legii bugetului de stat pentru anul 2014 nr.356/2013 și a Legii 571/2003 privind Codul fiscal cu modificările și completările ulterioare;

În temeiul art.36, alin.2, lit.b, pct.4, art.45, alin.2, lit.a, art.47 și art.49, din Legea nr.215 /2001 a administrației publice locale republicată.


HOTĂRĂȘTE:

Art.1. Aprobarea Bugetului Local rectificat al municipiului Suceava pentru anul 2014, cuprins în Anexa la prezenta hotărâre.

Art.2. (1) Cheltuielile prevăzute în bugetul local pentru anul 2014 reprezintă limite maxime, care nu pot fi depășite.


(2) Angajarea și efectuarea cheltuielilor aprobate în buget se realizează numai cu respectarea prevederilor legale și în limita creditelor bugetare aprobate.

Art.3. Primarul municipiului Suceava, prin Direcția Buget, Contabilitate și Fiscalitate și celelalte servicii funcționale ale Consiliului Local, va asigura ducerea la îndeplinire a prevederilor prezentei hotărâri.



VIZAT PENTRU LEGALITATE,
SECRETAR MUNICIPIU
Jurist IOAN CIUTAC

Viză de control financiar preventiv,
Ec. ELISABETA VĂIDEANU





MUNICIPIUL SUCEAVA

B-dul 1 Mai nr. 5A, cod: 720224

www.primariasv.ro, primsv@primariasv.ro

Nr. 25248 din 18.09.2014

EXPUNERE DE MOTIVE

privind repartizarea disponibilităților din Fondul de rezervă al Bugetului Local
al municipiului Suceava pentru anul 2014

La cheltuieli:

În cadrul secțiunii de funcționare propunem următoarele rectificări:


În conformitate cu prevederile art.36 din Legea nr.273/2006 privind finanțele publice locale cu modificările și completările ulterioare, care menționează că „sumele înscrise în Fondul de rezervă bugetară pot fi utilizate pentru finanțarea unor cheltuieli urgente sau neprevăzute apărute în cursul exercițiului bugetar...”.

În baza Legii 13/2011 privind aprobarea OUG 63/2010 pentru modificarea și completarea Legii 273/2006 privind finanțele publice locale și conform deciziei nr.169/2013, plafonul maxim al cheltuielilor de personal aferent Municipiului Suceava pentru anul 2014 a fost stabilit de ANFP Suceava prin adresa nr.62011 din 03.09.2014 la valoarea de 86.619.000 lei, din care valoarea de 85.565.200 lei pentru “Bugetul Local” (cod 2A) și valoarea de 1.053.800 lei pentru „Bugetul activităților finanțate din venituri proprii sau parțial din venituri proprii” (cod 2G). Având în vedere că plafonul maxim al cheltuielilor de personal a fost stabilit conform legii, la nivelul plăților de la 31 decembrie 2013, fără a se ține cont de promovările din cursul anului 2014, de hotărârile judecătorești care în anul 2014 se restituie în procent mai mare decât cel din anul 2013 (în anul 2013 procentul a fost de 10 % iar în anul 2014 de 25%) etc. sumele astfel repartizate sunt cu mult sub necesarul fundamentat.

Până la aprobarea majorării plafonului, pentru a putea asigura plata cheltuielilor salariale la toate capitolele bugetare în luna octombrie, propunem **rectificarea în plus** a subcapitolului 54.2A.10 „Servicii publice comunitare de evidență a persoanelor” cu suma de **35.000 lei**, astfel:

- alineatul 10.01.01 “Salarii de bază”, cu suma de 13.000 lei,
- alineatul 10.01.30 “Alte drepturi salariale în bani”, cu suma 22.000 lei.

În urma modificărilor de mai sus propunem **rectificarea în minus** cu suma se **35.000 lei** în cadrul subcap. 54.2A.05 „Fond de rezervă bugetară la dispoziția autorităților locale” a articolului 50.04 „Fond de rezervă bugetară la dispoziția autorităților locale”.





MUNICIPIUL SUCEAVA

B-dul 1 Mai nr. 5A, cod: 720224

www.primariasv.ro, primsv@primariasv.ro

Tel: 0230-212696, Fax: 0230-520593

DIRECȚIA BUGET, CONTABILITATE, FISCALITATE

Birou Buget

Nr.25249 din 18.09.2014



DIRECTOR EXECUTIV,
EC. ELISABETA VĂIDEANU

RAPORT AL SERVICIULUI DE SPECIALITATE privind repartizarea disponibilităților din Fondul de rezervă al Bugetului Local al municipiului Suceava pentru anul 2014

La cheltuieli:

În cadrul secțiunii de funcționare propunem următoarele rectificări:

În conformitate cu prevederile art.36 din Legea nr.273/2006 privind finanțele publice locale cu modificările și completările ulterioare, care menționează că „sumele înscrise în Fondul de rezervă bugetară pot fi utilizate pentru finanțarea unor cheltuieli urgente sau neprevăzute apărute în cursul exercițiului bugetar...”.

În baza Legii 13/2011 privind aprobarea OUG 63/2010 pentru modificarea și completarea Legii 273/2006 privind finanțele publice locale și conform deciziei nr.169/2013, plafonul maxim al cheltuielilor de personal aferent Municipiului Suceava pentru anul 2014 a fost stabilit de ANFP Suceava prin adresa nr.62011 din 03.09.2014 la valoarea de 86.619.000 lei, din care valoarea de 85.565.200 lei pentru “Bugetul Local” (cod 2A) și valoarea de 1.053.800 lei pentru „Bugetul activităților finanțate din venituri proprii sau parțial din venituri proprii” (cod 2G). Având în vedere că plafonul maxim al cheltuielilor de personal a fost stabilit conform legii, la nivelul plăților de la 31 decembrie 2013, fără a se ține cont de promovările din cursul anului 2014, de hotărârile judecătorești care în anul 2014 se restituie în procent mai mare decât cel din anul 2013 (în anul 2013 procentul a fost de 10 % iar în anul 2014 de 25%) etc. sumele astfel repartizate sunt cu mult sub necesarul fundamentat.

Până la aprobarea majorării plafonului, pentru a putea asigura plata cheltuielilor salariale la toate capitolele bugetare în luna octombrie, propunem **rectificarea în plus** a subcapitolului 54.2A.10 „Servicii publice comunitare de evidență a persoanelor” cu suma de **35.000 lei**, astfel:

- alineatul 10.01.01 “Salarii de bază”, cu suma de 13.000 lei,
- alineatul 10.01.30 “Alte drepturi salariale în bani”, cu suma 22.000 lei.

În urma modificărilor de mai sus propunem **rectificarea în minus cu suma se 35.000 lei** în cadrul subcap. 54.2A.05 „Fond de rezervă bugetară la dispoziția autorităților locale” a articolului 50.04 „Fond de rezervă bugetară la dispoziția autorităților locale”.

BIROU BUGET,
Ec. MIRELA SOFIAN

BUGETUL LOCAL RECTIFICAT 2014

DENUMIREA INDICATORILOR	Cod rand	Cod indicator	Program aprobat	Influenta	Program rectificat	Trim I	Trim II	Trim III	Trim IV
TOTAL VENITURI	1	00.01	266.545.253	0	266.545.253	74.532.582	72.790.781	73.572.590	45.649.300
VENITURI PROPRII	2	48.02	128.574.782	0	128.574.782	47.703.072	36.305.630	31.144.929	13.421.151
I. VENITURI CURENTE	3	00.02	205.736.419	0	205.736.419	66.761.979	59.460.630	48.948.129	30.565.681
A. VENITURI FISCALE	4	00.03	175.941.269	0	175.941.269	51.889.170	52.191.380	41.871.929	29.988.790
A1. IMPOZIT PE VENIT, PROFIT SI CASTIGURI DIN CAPITAL	5	00.04	54.127.370	0	54.127.370	12.996.500	14.292.400	15.907.000	10.931.470
A11. IMPOZIT PE VENIT, PROFIT SI CASTIGURI DIN CAPITAL DE LA PERSOANE JURIDICE	6	00.05	805.900	0	805.900	140.000	318.900	210.000	137.000
Impozit pe profit	7	01.02	805.900	0	805.900	140.000	318.900	210.000	137.000
Impozit pe profit de la agentii economici	8	01.02.01	805.900	0	805.900	140.000	318.900	210.000	137.000
A12. IMPOZIT PE VENIT, PROFIT, SI CASTIGURI DIN CAPITAL DE LA PERSOANE FIZICE	9	00.06	53.321.470	0	53.321.470	12.856.500	13.973.500	15.697.000	10.794.470
Impozit pe venit	10	03.02	1.444.000	0	1.444.000	950.000	150.000	160.000	184.000
Impozitul pe veniturile din transferul proprietatilor imobiliare din patrimoniul personal	11	03.02.18	1.444.000	0	1.444.000	950.000	150.000	160.000	184.000
Cote si sume defalcate din impozitul pe venit	12	04.02	51.877.470	0	51.877.470	11.906.500	13.823.500	15.537.000	10.610.470
Cote defalcate din impozitul pe venit	13	04.02.01	51.356.000	0	51.356.000	11.775.500	13.693.500	15.387.000	10.500.000
Sume alocate de la consiliul judetean pentru echilibrarea bugetelor locale	14	04.02.04	521.470	0	521.470	131.000	130.000	150.000	110.470
A3. IMPOZITE SI TAXE PE PROPRIETATE	15	00.09	33.053.969	0	33.053.969	13.029.570	11.587.880	6.916.729	1.519.790
Impozite si taxe pe proprietate	16	07.02	33.053.969	0	33.053.969	13.029.570	11.587.880	6.916.729	1.519.790
Impozit pe cladiri	17	07.02.01	28.228.669	0	28.228.669	10.803.770	9.994.380	6.034.979	1.395.540
Impozit pe cladiri - PF	18	07.02.01.01	9.656.664	0	9.656.664	3.111.060	4.126.670	1.969.294	447.640
Impozit pe cladiri - PJ	19	07.02.01.02	18.572.005	0	18.572.005	7.692.710	5.865.710	4.065.685	947.900
Impozit pe terenuri	20	07.02.02	3.155.000	0	3.155.000	1.185.000	1.177.000	725.750	68.250
Impozit pe terenuri - PF	21	07.02.02.01	1.365.000	0	1.365.000	470.000	570.000	300.000	25.000
Impozit pe terenuri - PJ	22	07.02.02.02	1.761.000	0	1.761.000	695.000	600.000	423.750	42.250
Impozit pe terenurile extravilane	23	07.02.02.03	30.000	0	30.000	20.000	7.000	2.000	1.000
Taxe judiciare de timbru, taxe de timbru pentru activitatea notariata si alte taxe de timbru =	24	07.02.03	1.605.000	0	1.605.000	1.000.000	400.000	150.000	55.000
La bugetul de stat = restante anii anteriori =	25	07.02.50	64.300	0	64.300	40.800	16.500	6.000	1.000
Alte impozite si taxe de proprietate	26	00.10	88.759.930	0	88.759.930	25.863.100	26.311.100	19.048.200	17.537.530
A4. IMPOZITE SI TAXE PE BUNURI SI SERVICII	27	11.02	77.905.930	0	77.905.930	19.335.100	23.409.100	18.017.200	17.144.530
Sume defalcate din TVA									

DENUMIREA INDICATORILOR	Cod rand	Cod indicator	Program aprobat	Influenta	Program rectificat	Programul financiar			
						Trim I	Trim II	Trim III	Trim IV
Sume defalcate din taxa pe valoarea adaugata pentru finantarea cheltuielilor descentralizate la nivelul comunelor, oraselor, municipiilor, sectoarelor si Municipiului Bucuresti	28	11.02.02	77.004.200	0	77.004.200	18.985.100	23.159.100	17.867.200	16.992.800
Sume defalcate din TVA pt echilibrarea bugetelor locale	29	11.02.06	901.730	0	901.730	350.000	250.000	150.000	151.730
Alte impozite si taxe generate pe bunuri si servicii	30	12.02	177.000	0	177.000	120.000	40.000	10.000	7.000
Taxe hoteliere	31	12.02.07	177.000	0	177.000	120.000	40.000	10.000	7.000
Taxe pe servicii specifice	32	15.02	11.000	0	11.000	7.000	2.000	1.000	1.000
Impozit pe spectacole	33	15.02.01	11.000	0	11.000	7.000	2.000	1.000	1.000
Taxe pe utilizarea bunurilor, autorizarea utilizarii bunurilor sau pe desfasurarea de activitati	34	16.02	10.666.000	0	10.666.000	6.401.000	2.860.000	1.020.000	385.000
Taxa asupra mijloacelor de transport	35	16.02.02	8.482.000	0	8.482.000	5.121.000	2.400.000	700.000	261.000
Taxa asupra mijloacelor de transport - PF	36	16.02.02.01	5.160.000	0	5.160.000	3.021.000	1.600.000	400.000	139.000
Taxa asupra mijloacelor de transport - PJ	37	16.02.02.02	3.322.000	0	3.322.000	2.100.000	800.000	300.000	122.000
Taxe si tarife pentru eliberarea de licente si autorizatii de functionare	38	16.02.03	1.915.000	0	1.915.000	1.100.000	400.000	300.000	115.000
Alte taxe pe utilizarea bunurilor, autorizarea utilizarii bunurilor sau pe desfasurare de activitati	39	16.02.50	269.000	0	269.000	180.000	60.000	20.000	9.000
C. VENITURI NEFISCALE	40	00.12	29.795.150	0	29.795.150	14.872.809	7.269.250	7.076.200	576.891
C1. VENITURI DIN PROPRIETATE	41	00.13	12.391.000	0	12.391.000	7.277.000	2.510.000	2.205.000	399.000
Venituri din proprietate	42	30.02	12.391.000	0	12.391.000	7.277.000	2.510.000	2.205.000	399.000
Venituri din concesiuni si inchirieri	43	30.02.05	6.487.000	0	6.487.000	3.300.000	1.200.000	1.800.000	187.000
Alte venituri din concesiuni si inchirieri de catre institutiile publice	44	30.02.05.30	6.487.000	0	6.487.000	3.300.000	1.200.000	1.800.000	187.000
Venituri din dividende	45	30.02.08	350.000	0	350.000	330.000	10.000	5.000	5.000
Venituri din dividende de la alti platitori	46	30.02.08.02	350.000	0	350.000	330.000	10.000	5.000	5.000
Alte venituri din proprietate	47	30.02.50	5.554.000	0	5.554.000	3.647.000	1.300.000	400.000	207.000
C2. VANZARI DE BUNURI SI SERVICII	48	00.14	17.404.150	0	17.404.150	7.595.809	4.759.250	4.871.200	177.891
Venituri din prestari de servicii si alte activitati	49	33.02	2.688.000	0	2.688.000	1.237.109	547.000	815.000	88.891
Venituri din prestari de servicii	50	33.02.08	2.502.000	0	2.502.000	1.114.209	500.500	800.000	87.291
Contributia parintilor sau sustinatorilor legali pentru intretinerea copiilor in crese	51	33.02.10	91.000	0	91.000	60.000	22.750	8.000	250
Contributia persoanelor beneficiare ale cantinelor de ajutor social	52	33.02.12	80.000	0	80.000	53.000	20.000	6.000	1.000
Taxe din activitatea cadastrala si de agricultura	53	33.02.24	15.000	0	15.000	9.900	3.750	1.000	350
Venituri din taxe administrative, eliberari de permise	54	34.02	763.000	0	763.000	501.000	190.750	70.000	1.250
Taxe extrajudiciare de timbru	55	34.02.02	763.000	0	763.000	501.000	190.750	70.000	1.250
Amenzi, penalitati si confiscari	56	35.02	5.576.150	0	5.576.150	2.180.700	827.500	2.516.200	51.750

DENUMIREA INDICATORILOR	Cod rand	Cod Indicator	Program aprobat	Influenta	Program rectificat	Trimestre			
						Trim I	Trim II	Trim III	Trim IV
Venituri din amenzi si alte sanctiuni aplicate conform dispozitiilor legale	57	35.02.01	5.575.150	0	5.575.150	2.180.000	827.250	2.516.150	51.750
Venituri din amenzi si alte sanctiuni aplicate de catre alte institutii de specialitate	58	35.02.01.02	5.575.150	0	5.575.150	2.180.000	827.250	2.516.150	51.750
Penalitati pentru nedepunerea sau depunerea cu intarziere a declaratiei de impozite si taxe	59	35.02.02	1.000	0	1.000	700	250	50	0
Diverse venituri	60	36.02	8.377.000	0	8.377.000	3.677.000	3.194.000	1.470.000	36.000
Taxe speciale	61	36.02.06	8.108.000	0	8.108.000	3.500.000	3.127.000	1.450.000	31.000
Alte venituri	62	36.02.50	269.000	0	269.000	177.000	67.000	20.000	5.000
Transferuri voluntare, altele decat subventiile	63	37.02	0	0	0	0	0	0	0
Varsaminte din sectiunea de functionare pentru finantarea sectiunii de dezvoltare a bugetului local (cu semnul minus)	64	37.02.03	-17.990.270	0	-17.990.270	-5.940.113	-2.695.850	-2.017.718	-7.336.589
Varsaminte din sectiunea de functionare	65	37.02.04	17.990.270	0	17.990.270	5.940.113	2.695.850	2.017.718	7.336.589
II. VENITURI DIN CAPITAL	66	00.15	744.293	0	744.293	276.193	254.100	214.000	0
Venituri din valorificarea unor bunuri	67	39.02	744.293	0	744.293	276.193	254.100	214.000	0
Venituri din valorificarea unor bunuri ale institutiilor publice	68	39.02.01	52.000	0	52.000	0	0	52.000	0
Venituri din vanzarea locuintelor construite din fondurile statului	69	39.02.03	18.400	0	18.400	3.400	10.000	5.000	0
Venituri din vanzarea unor bunuri apartinand domeniului privat	70	39.02.07	464.900	0	464.900	95.800	212.100	157.000	0
Depozite speciale pentru constructii de construite	71	39.02.10	208.993	0	208.993	176.993	32.000	0	0
IV. SUBVENTII	72	00.17	9.313.974	0	9.313.974	2.776.000	2.107.610	4.425.764	4.600
SUBVENTII DE LA ALTE NIVELE ALE ADMINISTRATIEI PUBLICE	73	00.18	9.313.974	0	9.313.974	2.776.000	2.107.610	4.425.764	4.600
Subventii de la bugetul de stat	74	42.02	9.313.974	0	9.313.974	2.776.000	2.107.610	4.425.764	4.600
A. De capital	75		9.219.974	0	9.219.974	2.682.000	2.107.610	4.425.764	4.600
Subventii de la bugetul de stat catre bugetele locale necesare sustinerii denularii proiectelor finantate din FEN postaderare	76	42.02.20	9.219.974	0	9.219.974	2.682.000	2.107.610	4.425.764	4.600
B. Curente	77		94.000	0	94.000	94.000	0	0	0
Ajutor pentru incalzirea locuintei cu lemne, carbuni si combustibili petrolieri	78	42.02.34	80.000	0	80.000	80.000	0	0	0
Subventii de la bugetul de stat pentru finantarea sanataii	79	42.02.41	14.000	0	14.000	14.000	0	0	0
Sume FEN postaderare in contul platilor efectuate	80	45.02	50.750.567	0	50.750.567	4.718.410	10.968.441	19.984.697	15.079.019
Fondul European de Dezvoltare regionala	81	45.02.01	32.369.105	0	32.369.105	2.459.410	4.413.890	13.307.686	12.188.119
Sume primite in contul platilor efectuate in anul curent	82	45.02.01.01	25.029.235	0	25.029.235	1.000.000	1.500.000	11.412.526	11.116.709
Sume primite in contul platilor efectuate in anii anteriori	83	45.02.01.02	4.496.870	0	4.496.870	459.410	1.070.890	1.895.160	1.071.410
Prerantari	84	45.02.01.03	2.843.000	0	2.843.000	1.000.000	1.843.000	0	0
Instrumentul European de Vecinatate si Parteneriat	85	45.02.08	259.000	0	259.000	259.000	0	0	0

DENUMIREA INDICATORILOR	Cod rand	Cod indicator	Program aprobat	Influente	Program rectificat	Programul			
						Trim I	Trim II	Trim III	Trim IV
Sume primite în contul platilor efectuate în anii anteriori	86	45.02.08.02	259.000	0	259.000	0	0	0	0
Programul de cooperare elvetiano-român vizând reducerea disparitatilor economice si sociale	87	45.02.19	18.122.462	0	18.122.462	0	6.554.551	6.677.011	2.890.900
Sume primite în contul platilor efectuate în anul curent	88	45.02.19.01	18.122.462	0	18.122.462	0	6.554.551	6.677.011	2.890.900
Sume primite în contul platilor efectuate în anii anteriori	89	45.02.19.02	0	0	0	0	0	0	0
TOTAL CHELTUIELI	90		266.580.850	0	266.580.850	0	72.790.781	73.572.590	45.649.300
CHELTUIELI CURENTE	91	01	241.760.150	0	241.760.150	0	68.033.631	64.312.340	43.462.400
TITLUL I CHELTUIELI DE PERSONAL	92	10	85.530.200	35.000	85.565.200	35.000	22.999.725	20.596.110	16.206.335
Cheltuieli salariale în bani	93	10.01	67.012.272	35.000	67.047.272	35.000	18.087.496	16.042.226	12.733.873
Salarii de baza	94	10.01.01	59.808.763	13.000	59.821.763	13.000	15.199.395	15.374.675	11.108.646
Sporuri pentru conditii de munca	95	10.01.05	577.043	0	577.043	0	154.850	129.281	161.243
Alte sporuri	96	10.01.06	710.164	0	710.164	0	272.118	156.773	192.622
Fond pentru posturi ocupate prin cumul	97	10.01.10	98.003	0	98.003	0	78.603	30.200	-28.153
fond aferent platii cu ora	98	10.01.11	3.136.960	0	3.136.960	0	1.033.204	1.116.220	718.380
Indemnizatii platite unor persoane din afara unitatii	99	10.01.12	197.000	0	197.000	0	50.400	49.200	48.200
Indemnizatii de delegare	100	10.01.13	33.150	0	33.150	0	14.000	8.750	3.000
Alte drepturi salariale în bani	101	10.01.30	2.451.189	22.000	2.473.189	22.000	1.284.926	554.206	484.429
Contributii	102	10.03	18.517.928	0	18.517.928	0	4.912.229	4.553.884	3.472.462
Contributii de asigurari sociale de stat	103	10.03.01	13.877.587	0	13.877.587	0	3.642.699	4.144.597	2.654.037
Contributii de asigurari de somaj	104	10.03.02	339.223	0	339.223	0	94.305	106.599	59.199
Contributii de asigurari sociale de sanatate	105	10.03.03	3.477.622	0	3.477.622	0	922.252	1.050.700	650.614
Contributii de asigurari pentru accidente de munca si boli profesionale	106	10.03.04	118.605	0	118.605	0	34.886	37.364	18.228
Prime de asigurare viata platite de angajator pentru angajati	107	10.03.05	28.220	0	28.220	0	19.400	8.820	0
Contributii pentru concedii si indemnizatii	108	10.03.06	676.671	0	676.671	0	198.687	231.273	90.384
TITLUL II BUNURI SI SERVICII	109	20	57.410.660	0	57.410.660	0	14.838.100	14.972.955	4.630.645
Bunuri si servicii	110	20.01	33.147.634	0	33.147.634	0	12.841.809	11.006.990	3.846.015
Furnituri de birou	111	20.01.01	256.230	0	256.230	0	77.100	63.730	50.750
Materiale pentru curatenie	112	20.01.02	434.386	0	434.386	0	85.591	107.295	113.200
Incalzit, iluminat si forta motrica	113	20.01.03	12.235.547	0	12.235.547	0	4.816.904	4.276.973	1.712.300
Apa, canal si salubritate	114	20.01.04	9.542.883	0	9.542.883	0	3.166.568	3.210.160	1.263.830
Carburanti si lubrifianti	115	20.01.05	508.400	0	508.400	0	252.750	129.750	8.850
Piese de schimb	116	20.01.06	4.200	0	4.200	0	0	3.700	500
Transport	117	20.01.07	495.381	0	495.381	0	250.926	158.840	10.030
Posta, telecomunicatii, radio, tv, internet	118	20.01.08	725.331	0	725.331	0	322.534	183.287	68.000

DENUMIREA INDICATORILOR	Cod rand	Cod indicator	Program aprobat	Influenta	Program rectificat	Programul indicator			
						Trim I	Trim II	Trim III	Trim IV
Materiale si prestari de servicii cu caracter functional	119	20.01.09	2.804.476	0	2.804.476	1.213.991	923.470	541.735	125.280
Alte bunuri si servicii pentru intretinere si functionare	120	20.01.30	6.140.800	0	6.140.800	2.655.445	2.036.740	955.340	493.275
Reparatii curente	121	20.02	18.826.758	0	18.826.758	8.120.788	2.519.970	7.819.500	386.500
Hrana	122	20.03	1.537.015	0	1.537.015	643.415	343.100	445.250	105.250
Hrana pentru oameni	123	20.03.01	1.537.015	0	1.537.015	643.415	343.100	445.250	105.250
Medicamente si materiale sanitare	124	20.04	62.485	0	62.485	25.035	19.000	7.200	11.250
Medicamente	125	20.04.01	43.823	0	43.823	16.393	12.760	6.170	8.500
Materiale sanitare	126	20.04.02	12.082	0	12.082	8.062	4.240	-970	750
Dezinfectanti	127	20.04.04	6.580	0	6.580	580	2.000	2.000	2.000
Bunuri de natura obiectelor de inventar	128	20.05	1.433.605	0	1.433.605	338.825	341.280	746.000	7.500
Uniforme si echipament	129	20.05.01	352.000	0	352.000	203.000	80.000	69.000	0
Alte obiecte de inventar	130	20.05.30	1.081.605	0	1.081.605	135.825	261.280	677.000	7.500
Deplasari, detasari, transferari	131	20.06	76.500	0	76.500	23.300	26.150	22.550	4.500
Deplasari interne, detasari, transferari	132	20.06.01	70.550	0	70.550	18.800	26.150	21.100	4.500
Deplasari in strainatate	133	20.06.02	5.950	0	5.950	4.500	0	1.450	0
Carti, publicatii si materiale documentare	134	20.11	65.018	0	65.018	9.338	13.970	22.800	18.910
consultanta si expertiza	135	20.12	80.000	0	80.000	75.000	2.000	1.500	1.500
Pregatire profesionala	136	20.13	296.050	0	296.050	30.050	79.300	83.500	103.200
Protectia muncii	137	20.14	7.050	0	7.050	1.100	3.600	1.350	1.000
comisioane si alte costuri aferente imprumuturilor	138	20.24	90.000	0	90.000	90.000	0	0	0
Comisioane si alte costuri aferente imprumuturilor externe	139	20.24.01	10.000	0	10.000	10.000	0	0	0
Comisioane si alte costuri aferente imprumuturilor interne	140	20.24.02	80.000	0	80.000	80.000	0	0	0
Cheltuieli judiciare si extrajudiciare derivate din actiuni in reprezentarea intereselor statului, potrivit dispozitiilor legale	141	20.25	50.000	0	50.000	25.000	9.000	8.000	8.000
Alte cheltuieli	142	20.30	1.738.545	0	1.738.545	745.300	473.740	362.485	157.020
Reclama si publicitate	143	20.30.01	702.000	0	702.000	307.000	200.000	95.000	100.000
Prime de asigurare non-viata	144	20.30.03	357.200	0	357.200	199.100	52.800	56.300	49.000
Chirii	145	20.30.04	159.000	0	159.000	75.650	41.790	39.790	1.770
alte cheltuieli cu bunuri si servicii	146	20.30.30	520.345	0	520.345	163.550	179.150	171.395	6.250
TITLUL III DOBANZI	147	30	7.018.990	0	7.018.990	1.865.500	2.566.300	2.587.190	0
Dobanzi aferente datoriei publice interne	148	30.01	1.550.000	0	1.550.000	494.900	611.700	443.400	0
Dobanzi aferente datoriei publice interne directe	149	30.01.01	1.550.000	0	1.550.000	494.900	611.700	443.400	0
Dobanzi aferente datoriei publice externe	150	30.02	5.450.490	0	5.450.490	1.352.100	1.954.600	2.143.790	0
Dobanzi aferente datoriei publice externe locale	151	30.02.05	5.450.490	0	5.450.490	1.352.100	1.954.600	2.143.790	0

DENUMIREA INDICATORILOR	Cod rand	Cod indicator	Program aprobat	Influenta	Program rectificat	Trm I	Trm II	Trm III	Trm IV
Alte dobanzi	152	30.03	18.500	0	18.500	18.500	0	0	0
Dobanzi la operatiunile de leasing	153	30.03.05	18.500	0	18.500	18.500	0	0	0
TITLUL IV SUBVENTII	154	40	17.600.000	0	17.600.000	8.180.000	7.820.000	1.100.000	500.000
Subventii pentru acoperirea diferentelor de pret si tarif	155	40.03	17.600.000	0	17.600.000	8.180.000	7.820.000	1.100.000	500.000
TITLUL V FONDURI DE REZERVA	156	50	35.200	-35.000	200	60.000	30.500	-90.500	200
Fond de rezerva bugetara la dispozitia autoritatilor locale	157	50.04	35.200	-35.000	200	60.000	30.500	-90.500	200
TITLUL VI TRANSFERURI INTRE UNITATI ALE ADMINISTRATIEI PUBLICE	158	51	400.000	0	400.000	50.000	250.000	50.000	50.000
Transferuri curente	159	51.01	400.000	0	400.000	50.000	250.000	50.000	50.000
Transferuri catre institutii publice	160	51.01.01	200.000	0	200.000	50.000	50.000	50.000	50.000
Transferuri din bugetele consiliilor locale si judetene pentru acordarea unor ajutoare catre unitatile administrativ-teritoriale in situatii de extrema dificultate	161	51.01.24	200.000	0	200.000	0	200.000	0	0
TITLUL VII ALTE TRANSFERURI	162	55	5.407.800	0	5.407.800	823.000	467.300	2.125.000	1.992.500
A. Transferuri interne	163	55.01	5.407.800	0	5.407.800	823.000	467.300	2.125.000	1.992.500
Programe comunitare	164	55.01.07	0	0	0	0	0	0	0
Programe PHARE si alte programe cu finantare nerambursabila	165	55.01.08	0	0	0	0	0	0	0
Programe de dezvoltare	166	55.01.13	5.045.500	0	5.045.500	543.000	438.500	2.125.000	1.939.000
Transferuri din bugetul local catre asociatiile de dezvoltare intercomunitara	167	55.01.42	362.300	0	362.300	280.000	28.800	0	53.500
TITLUL VIII PROIECTE CU FINANTARE DIN FONDURI EXTERNE NERAMBURSABILE (FEN) POSTADERARE	168	56	59.970.200	0	59.970.200	7.400.410	12.929.051	21.089.918	18.550.821
Programe din Fondul European de Dezvoltare Regionala (FEDR)	169	56.01	38.136.000	0	38.136.000	2.869.710	6.265.300	12.573.700	16.427.290
Finantarea nationala	170	56.01.01	5.223.710	0	5.223.710	674.454	1.022.152	1.545.096	1.982.008
Finantarea Uniunii Europene	171	56.01.02	25.872.410	0	25.872.410	1.563.256	4.033.148	6.018.724	14.257.282
Cheltuieli neeligibile	172	56.01.03	7.039.880	0	7.039.880	632.000	1.210.000	5.009.880	188.000
Programe Instrumentul European de Vecinatate si Parteneriat (ENPI)	173	56.08	61.000	0	61.000	51.800	9.200	0	0
Finantarea nationala	174	56.08.01	8.785	0	8.785	6.900	1.000	885	0
Finantarea Uniunii Europene	175	56.08.02	52.215	0	52.215	44.900	8.200	-885	0
Programul de cooperare elvetiano-Roman vizand reducerea disparitatilor economice si sociale in cadrul Uniunii Europene extinse	176	56.25	21.773.200	0	21.773.200	4.478.900	6.654.551	8.516.218	2.123.531
Finantarea nationala	177	56.25.01	3.149.380	0	3.149.380	607.835	983.753	1.255.100	302.692
Finantarea externa nerambursabila	178	56.25.02	17.883.820	0	17.883.820	3.481.065	5.570.798	7.111.118	1.720.839
Cheltuieli neeligibile	179	56.25.03	740.000	0	740.000	390.000	100.000	150.000	100.000
TITLUL IX ASISTENTA SOCIALA	180	57	2.844.100	0	2.844.100	723.534	653.400	710.767	756.399

DENUMIREA INDICATORILOR	Cod rand	Cod indicator	Program aprobat	Influente	Program rectificat	Programul financiar			
						Trim I	Trim II	Trim III	Trim IV
Asigurari sociale	181	57.01	0	0	0	0	0	0	0
Ajutoare sociale	182	57.02	2.844.100	0	2.844.100	723.534	653.400	710.767	756.399
Ajutoare sociale in numerar	183	57.02.01	2.644.100	0	2.644.100	633.534	583.400	690.767	736.399
Ajutoare sociale in natura	184	57.02.02	200.000	0	200.000	90.000	70.000	20.000	20.000
TITLUL X ALTE CHELTUIELI	185	59	5.543.000	0	5.543.000	880.650	2.715.950	1.170.900	775.500
Burse	186	59.01	350.000	0	350.000	120.150	193.050	2.800	34.000
Asociatii si fundatii	187	59.11	1.937.200	0	1.937.200	92.700	441.900	661.100	741.500
Sustinerea cultelor	188	59.12	1.260.000	0	1.260.000	370.000	880.000	10.000	0
Actiuni cu caracter stiintific si social-cultural	189	59.22	1.995.800	0	1.995.800	297.800	1.201.000	497.000	0
CHELTUIELI DE CAPITAL	190	70	13.562.700	0	13.562.700	5.428.900	2.629.650	3.627.250	1.876.900
TITLUL XI ACTIVE NEFINANCIARE	191	71	13.562.700	0	13.562.700	5.428.900	2.629.650	3.627.250	1.876.900
Active fixe	192	71.01	13.562.700	0	13.562.700	5.428.900	2.629.650	3.627.250	1.876.900
Constructii	193	71.01.01	7.882.000	0	7.882.000	3.376.000	1.797.550	2.241.450	467.000
Masini, echipamente si mijloace de transport	194	71.01.02	683.650	0	683.650	555.000	26.000	102.650	0
Mobilier, aparatura birotica si alte active corporale	195	71.01.03	381.700	0	381.700	521.900	165.800	-306.000	0
Alte active fixe	196	71.01.30	4.615.350	0	4.615.350	976.000	640.300	1.589.150	1.409.900
TITLUL XVI RAMBURSARI DE CREDITE	197	81	11.258.000	0	11.258.000	3.187.500	2.127.500	5.633.000	310.000
Rambursari de credite externe	198	81.01	6.770.000	0	6.770.000	1.400.000	1.620.000	3.440.000	310.000
Rambursari de credite externe contractate de ordonatorii de credite	199	81.01.01	0	0	0	0	0	0	0
Rambursari de credite aferente datoriei publice externe locale	200	81.01.05	6.770.000	0	6.770.000	1.400.000	1.620.000	3.440.000	310.000
Rambursari de credite interne	201	81.02	4.488.000	0	4.488.000	1.787.500	507.500	2.193.000	0
Rambursari de credite interne garantate	202	81.02.01	209.000	0	209.000	55.200	52.200	101.600	0
Rambursari de credite aferente datoriei publice interne locale	203	81.02.05	4.279.000	0	4.279.000	1.732.300	455.300	2.091.400	0
Partea I-a SERVICII PUBLICE GENERALE	204	50.02	18.772.340	0	18.772.340	7.142.540	5.501.750	5.224.790	903.260
Autoritati publice si actiuni externe	205	51.02	11.119.650	0	11.119.650	4.953.740	2.753.900	2.536.450	875.560
CHELTUIELI CURENTE	206	01	10.804.650	0	10.804.650	4.360.740	2.773.900	2.794.450	875.560
TITLUL I CHELTUIELI DE PERSONAL	207	10	6.910.000	0	6.910.000	2.704.740	1.805.400	1.810.300	589.560
Cheltuieli salariale in bani	208	10.01	5.415.400	0	5.415.400	2.275.840	1.383.000	1.387.500	369.060
Salarii de baza	209	10.01.01	4.260.750	0	4.260.750	1.278.500	1.330.500	1.333.350	318.400
Sporuri pentru conditii de munca	210	10.01.05	13.000	0	13.000	3.940	3.300	3.300	2.460
Indemnizatii platite unor persoane din afara unitatii	211	10.01.12	197.000	0	197.000	50.400	49.200	49.200	48.200
Indemnizatii de delegare	212	10.01.13	6.650	0	6.650	5.000	0	1.650	0
Alte drepturi salariale in bani	213	10.01.30	938.000	0	938.000	938.000	0	0	0

DENUMIREA INDICATORILOR	Cod rand	Cod indicator	Program aprobat	Influenta	Program rectificat	Program trimestrial			
						Trim I	Trim II	Trim III	Trim IV
Contributii	214	10.03	1.494.600	0	1.494.600	428.900	422.400	422.800	220.500
Contributii de asigurari sociale de stat	215	10.03.01	1.127.000	0	1.127.000	317.000	317.000	317.000	176.000
Contributii de asigurari de somaj	216	10.03.02	27.000	0	27.000	9.300	8.900	8.800	0
Contributii de asigurari sociale de sanatate	217	10.03.03	282.000	0	282.000	83.000	83.000	83.000	33.000
Contributii de asigurari pentru accidente de munca si boli profesionale	218	10.03.04	8.000	0	8.000	3.000	2.500	2.500	0
Prime de asigurare viata plătite de angajator pentru angajati	219	10.03.05	4.600	0	4.600	5.100	-500	0	0
Contributii pentru concedii si indemnizatii	220	10.03.06	46.000	0	46.000	11.500	11.500	11.500	11.500
TITLUL II BUNURI SI SERVICII	221	20	3.894.650	0	3.894.650	1.656.000	968.500	984.150	286.000
Bunuri si servicii	222	20.01	2.064.000	0	2.064.000	938.500	671.500	340.500	113.500
Furnituri de birou	223	20.01.01	100.000	0	100.000	45.000	20.000	20.000	15.000
Materiale pentru curatenie	224	20.01.02	12.000	0	12.000	3.000	3.000	3.000	3.000
Incalzit, iluminat si forta motrica	225	20.01.03	440.000	0	440.000	230.000	65.000	90.000	55.000
Apa, canal si salubritate	226	20.01.04	75.000	0	75.000	20.000	35.000	10.000	10.000
Carburanti si lubrifianti	227	20.01.05	21.000	0	21.000	5.500	5.500	5.500	4.500
Posta, telecomunicatii, radio, tv, internet	228	20.01.08	425.000	0	425.000	250.000	97.000	77.000	1.000
Materiale si prestari de servicii cu caracter functional	229	20.01.09	155.000	0	155.000	60.000	40.000	30.000	25.000
Alte bunuri si servicii pentru intretinere si functionare	230	20.01.30	836.000	0	836.000	325.000	406.000	105.000	0
Reparatii curente	231	20.02	45.000	0	45.000	42.000	1.000	1.000	1.000
Bunuri de natura obiectelor de inventar	232	20.05	321.000	0	321.000	5.000	2.000	312.500	1.500
Alte obiecte de inventar	233	20.05.30	321.000	0	321.000	5.000	2.000	312.500	1.500
Deplasari, detasari, transferari	234	20.06	33.450	0	33.450	12.500	8.000	9.450	3.500
Deplasari interne, detasari, transferari	235	20.06.01	27.500	0	27.500	8.000	8.000	8.000	3.500
Deplasari in strainatate	236	20.06.02	5.950	0	5.950	4.500	0	1.450	0
Carti, publicatii si materiale documentare	237	20.11	16.000	0	16.000	6.000	3.000	4.000	3.000
consultanta si expertiza	238	20.12	80.000	0	80.000	75.000	2.000	1.500	1.500
Pregatire profesionala	239	20.13	18.000	0	18.000	10.000	0	3.000	5.000
Cheltuieli judiciare si extrajudiciare derivate din actiuni in reprezentarea intereselor statului, potrivit dispozitiilor legale	240	20.25	50.000	0	50.000	25.000	9.000	8.000	8.000
Alte cheltuieli	241	20.30	1.267.200	0	1.267.200	542.000	272.000	304.200	149.000
Reclama si publicitate	242	20.30.01	702.000	0	702.000	307.000	200.000	95.000	100.000
Prime de asigurare non-viata	243	20.30.03	247.000	0	247.000	150.000	-1.000	49.000	49.000
alte cheltuieli cu bunuri si servicii	244	20.30.30	318.200	0	318.200	65.000	73.000	160.200	0
CHELTUIELI DE CAPITAL	245	70	315.000	0	315.000	593.000	-20.000	-258.000	0
TITLUL XI ACTIVE NEFINANCIARE	246	71	315.000	0	315.000	593.000	-20.000	-258.000	0

DENUMIREA INDICATORILOR	Cod rand	Cod indicator	Program aprobat	Influente	Program rectificat	Program rectificat			
						Trim I	Trim II	Trim III	Trim IV
Active fixe	247	71.01	315.000	0	315.000	593.000	-20.000	-258.000	0
Construcții	248	71.01.01	0	0	0	0	0	0	0
Mobilier, aparatura birotica si alte active corporale	249	71.01.03	132.000	0	132.000	438.000	0	-306.000	0
Alte active fixe	250	71.01.30	183.000	0	183.000	185.000	-20.000	48.000	0
Din total capitol									
Autoritati executive si legislative	251	51.02.01	11.119.650	0	11.119.650	4.953.740	2.753.900	2.536.450	875.560
Autoritati executive	252	51.02.01.03	11.119.650	0	11.119.650	4.953.740	2.753.900	2.536.450	875.560
Alte servicii publice generale	253	54.02	543.700	0	543.700	233.300	181.550	101.150	27.700
CHELTUIELI CURENTE	254	01	543.700	0	543.700	233.300	181.550	101.150	27.700
TITLUL I CHELTUIELI DE PERSONAL	255	10	443.000	35.000	478.000	141.300	140.850	171.850	24.000
Cheltuieli salariale in bani	256	10.01	347.000	35.000	382.000	110.500	110.250	141.250	20.000
Salarii de baza	257	10.01.01	262.000	13.000	275.000	89.000	88.000	98.000	0
Indemnizatii de delegare	258	10.01.13	1.000	0	1.000	500	250	250	0
Alte drepturi salariale in bani	259	10.01.30	84.000	22.000	106.000	21.000	22.000	43.000	20.000
Contributii	260	10.03	96.000	0	96.000	30.800	30.600	30.600	4.000
Contributii de asigurari sociale de stat	261	10.03.01	72.000	0	72.000	23.000	23.000	23.000	3.000
Contributii de asigurari de somaj	262	10.03.02	2.000	0	2.000	600	600	600	200
Contributii de asigurari sociale de sanatate	263	10.03.03	18.000	0	18.000	5.800	5.800	5.800	600
Contributii de asigurari pentru accidente de munca si boli profesionale	264	10.03.04	1.000	0	1.000	400	200	200	200
Contributii pentru concedii si indemnizatii	265	10.03.06	3.000	0	3.000	1.000	1.000	1.000	0
TITLUL II BUNURI SI SERVICII	266	20	65.500	0	65.500	32.000	10.200	19.800	3.500
Bunuri si servicii	267	20.01	7.305	0	7.305	3.000	1.500	1.305	1.500
Furnituri de birou	268	20.01.01	0	0	0	0	0	0	0
Apa, canal si salubritate	269	20.01.04	305	0	305	0	500	-195	0
Materiale si prestari de servicii cu caracter functional	270	20.01.09	7.000	0	7.000	3.000	1.000	1.500	1.500
Deplasari, detasari, transferari	271	20.06	0	0	0	500	200	-700	0
Deplasari interne, detasari, transferari	272	20.06.01	0	0	0	500	200	-700	0
Pregatire profesionala	273	20.13	0	0	0	500	500	-1.000	0
Alte cheltuieli	274	20.30	58.195	0	58.195	28.000	8.000	20.195	2.000
alte cheltuieli cu bunuri si servicii	275	20.30.30	58.195	0	58.195	28.000	8.000	20.195	2.000
TITLUL V FONDURI DE REZERVA	276	50	35.200	-35.000	200	60.000	30.500	-90.500	200
Fond de rezerva bugetara la dispozitia autoritatilor locale	277	50.04	35.200	-35.000	200	60.000	30.500	-90.500	200
CHELTUIELI DE CAPITAL	278	70	0	0	0	0	0	0	0

DENUMIREA INDICATORILOR	Cod rand	Cod indicator	Program aprobat	Influenta	Program rectificat	Trim I	Trim II	Trim III	Trim IV
Din total capitol									
Fond de rezerva bugetara la dispozitia autoritatilor locale	279	54.02.05	35.200	-35.000	200	60.000	30.500	-90.500	200
Servicii publice comunitare de evidenta a persoanelor	280	54.02.10	488.500	35.000	523.500	164.300	147.050	188.150	24.000
Alte servicii publice generale	281	54.02.50	20.000	0	20.000	9.000	4.000	3.500	3.500
Tranzactii privind datoria publica si imprumuturi	282	55.02	7.108.990	0	7.108.990	1.955.500	2.566.300	2.587.190	0
CHELTUIELI CURENTE	283	01	7.108.990	0	7.108.990	1.955.500	2.566.300	2.587.190	0
TITLUL II BUNURI SI SERVICII	284	20	90.000	0	90.000	90.000	0	0	0
Bunuri si servicii	285	20.01	0	0	0	0	0	0	0
Furnituri de birou	286	20.01.01	0	0	0	0	0	0	0
Comisioane si alte costuri aferente imprumuturilor	287	20.24	90.000	0	90.000	90.000	0	0	0
Comisioane si alte costuri aferente imprumuturilor externe	288	20.24.01	10.000	0	10.000	10.000	0	0	0
Comisioane si alte costuri aferente imprumuturilor interne	289	20.24.02	80.000	0	80.000	80.000	0	0	0
TITLUL III DOBANZI	290	30	7.018.990	0	7.018.990	1.865.500	2.566.300	2.587.190	0
Dobanzi aferente datoriei publice interne	291	30.01	1.550.000	0	1.550.000	494.900	611.700	443.400	0
Dobanzi aferente datoriei publice interne directe	292	30.01.01	1.550.000	0	1.550.000	494.900	611.700	443.400	0
Dobanzi aferente datoriei publice externe	293	30.02	5.450.490	0	5.450.490	1.352.100	1.954.600	2.143.790	0
Dobanzi aferente datoriei publice externe locale	294	30.02.05	5.450.490	0	5.450.490	1.352.100	1.954.600	2.143.790	0
Alte dobanzi	295	30.03	18.500	0	18.500	18.500	0	0	0
Dobanzi la operatiunile de leasing	296	30.03.05	18.500	0	18.500	18.500	0	0	0
CHELTUIELI DE CAPITAL	297	70	0	0	0	0	0	0	0
Din total capitol									
Partea a II-a APARARE, ORDINE PUBLICA SI SIGURANTA NATIONALA	298	59.02	3.713.500	0	3.713.500	1.215.210	1.112.010	1.058.910	327.370
Ordine publica si siguranta nationala	299	61.02	3.713.500	0	3.713.500	1.215.210	1.112.010	1.058.910	327.370
CHELTUIELI CURENTE	300	01	3.713.500	0	3.713.500	1.215.210	1.112.010	1.058.910	327.370
TITLUL I CHELTUIELI DE PERSONAL	301	10	2.952.000	0	2.952.000	887.510	869.510	868.610	326.370
Cheletuile salariale in bani	302	10.01	2.315.000	0	2.315.000	700.000	682.000	682.000	251.000
Salarii de baza	303	10.01.01	1.562.000	0	1.562.000	498.000	497.000	496.000	71.000
Sporuri pentru conditii de munca	304	10.01.05	258.000	0	258.000	78.000	60.000	60.000	60.000
Indemnizatii de delegare	305	10.01.13	20.000	0	20.000	6.000	6.000	6.000	2.000
Alte drepturi salariale in bani	306	10.01.30	475.000	0	475.000	118.000	119.000	120.000	118.000
Contributii	307	10.03	637.000	0	637.000	187.510	187.510	186.610	75.370
Contributii de asigurari sociale de stat	308	10.03.01	482.000	0	482.000	142.000	142.000	142.000	56.000
Contributii de asigurari de somaj	309	10.03.02	12.000	0	12.000	3.410	3.410	3.410	1.770

DENUMIREA INDICATORILOR	Cod rand	Cod indicator	Program aprobat	Influenta	Program rectificat	Trim			
						Trim I	Trim II	Trim III	Trim IV
Contributii de asigurari sociale de sanatate	310	10.03.03	120.000	0	120.000	35.000	35.000	35.000	15.000
Contributii de asigurari pentru accidente de munca si boli profesionale	311	10.03.04	3.000	0	3.000	1.300	1.300	400	0
Contributii pentru concedii si indemnizatii	312	10.03.06	20.000	0	20.000	5.800	5.800	5.800	2.600
TITLUL II BUNURI SI SERVICII	313	20	761.500	0	761.500	327.700	242.500	190.300	1.000
Bunuri si servicii	314	20.01	249.400	0	249.400	113.000	57.500	78.900	0
Furnituri de birou	315	20.01.01	2.000	0	2.000	1.000	1.000	0	0
Materiale pentru curatenie	316	20.01.02	2.000	0	2.000	500	500	1.000	0
Carburanti si lubrifianti	317	20.01.05	84.800	0	84.800	69.500	14.500	800	0
Materiale si prestari de servicii cu caracter functional	318	20.01.09	53.100	0	53.100	10.500	27.500	15.100	0
Alte bunuri si servicii pentru intretinere si functionare	319	20.01.30	107.500	0	107.500	31.500	14.000	62.000	0
Reparatii curente	320	20.02	78.000	0	78.000	12.000	25.000	41.000	0
Medicamente si materiale sanitare	321	20.04	200	0	200	0	0	200	0
Medicamente	322	20.04.01	170	0	170	0	0	170	0
Materiale sanitare	323	20.04.02	30	0	30	0	0	30	0
Bunuri de natura obiectelor de inventar	324	20.05	290.000	0	290.000	169.000	60.000	61.000	0
Uniforme si echipament	325	20.05.01	272.000	0	272.000	153.000	60.000	59.000	0
Alte obiecte de inventar	326	20.05.30	18.000	0	18.000	16.000	0	2.000	0
Deplasari, detasari, transferari	327	20.06	7.200	0	7.200	1.000	5.700	500	0
Deplasari interne, detasari, transferari	328	20.06.01	7.200	0	7.200	1.000	5.700	500	0
Pregatire profesionala	329	20.13	15.900	0	15.900	6.000	6.000	2.900	1.000
Alte cheltuieli	330	20.30	120.800	0	120.800	26.700	88.300	5.800	0
Prime de asigurare non-viata	331	20.30.03	29.100	0	29.100	19.000	3.800	6.300	0
alte cheltuieli cu bunuri si servicii	332	20.30.30	91.700	0	91.700	7.700	84.500	-500	0
CHELTUIELI DE CAPITAL	333	70	0	0	0	0	0	0	0
TITLUL XI ACTIVE NEFINANCIARE	334	71	0	0	0	0	0	0	0
Active fixe	335	71.01	0	0	0	0	0	0	0
Constructii	336	71.01.01	0	0	0	0	0	0	0
Din total capitol									
Ordine publica	337	61.02.03	3.538.000	0	3.538.000	1.141.210	1.096.010	973.410	327.370
Poizile locale	338	61.02.03.04	3.538.000	0	3.538.000	1.141.210	1.096.010	973.410	327.370
Protectie civila si protectie contra incendiilor (protectie civila nonmilitara)	339	61.02.05	175.500	0	175.500	74.000	16.000	85.500	0
Partea a III-a CHELTUIELI SOCIAL-CULTURALE	340	64.02	121.626.110	0	121.626.110	27.395.219	36.490.170	31.626.272	26.114.449
Invatamant	341	65.02	91.739.210	0	91.739.210	20.431.505	26.192.850	23.035.785	22.079.070

DENUMIREA INDICATORILOR	Cod rand	Cod indicator	Program aprobat	Influente	Program rectificat	TRIMESTRE			
						Trim I	Trim II	Trim III	Trim IV
CHELTUIELI CURENTE	342	01	89.250.210	0	89.250.210	19.721.505	25.604.850	21.844.785	22.079.070
TITLUL I CHELTUIELI DE PERSONAL	343	10	63.164.200	0	63.164.200	16.050.195	19.699.290	14.441.120	12.973.595
Cheltuieli salariale in bani	344	10.01	49.606.272	0	49.606.272	12.497.926	15.455.257	11.274.086	10.379.003
Salarii de baza	345	10.01.01	44.741.433	0	44.741.433	10.910.215	13.750.827	10.968.885	9.111.506
Sponuri pentru conditii de munca	346	10.01.05	27.023	0	27.023	11.760	2.931	5.319	7.013
Alte sponuri	347	10.01.06	710.164	0	710.164	272.118	156.773	88.651	192.622
Fond pentru posturi ocupate prin cumul	348	10.01.10	98.003	0	98.003	78.603	30.200	-28.153	17.353
fond aferent platii cu ora	349	10.01.11	3.136.960	0	3.136.960	1.033.204	1.116.220	269.156	718.380
Indemnizatii de delegare	350	10.01.13	1.500	0	1.500	0	1.000	-500	1.000
Alte drepturi salariale in bani	351	10.01.30	891.189	0	891.189	192.026	397.306	-29.272	331.129
Contributii	352	10.03	13.557.928	0	13.557.928	3.552.269	4.244.033	3.167.034	2.594.592
Contributii de asigurari sociale de stat	353	10.03.01	10.140.167	0	10.140.167	2.640.019	3.147.397	2.389.484	1.963.267
Contributii de asigurari de somaj	354	10.03.02	248.423	0	248.423	65.045	78.539	51.860	52.979
Contributii de asigurari sociale de sanatate	355	10.03.03	2.543.022	0	2.543.022	665.002	794.650	586.106	497.264
Contributii de asigurari pentru accidente de munca si boli profesionale	356	10.03.04	90.785	0	90.785	23.716	29.194	21.377	16.498
Contributii pentru concedii si indemnizatii	357	10.03.06	535.531	0	535.531	158.487	194.253	118.207	64.584
TITLUL II BUNURI SI SERVICII	358	20	16.584.010	0	16.584.010	3.411.160	5.592.510	4.578.865	3.001.475
Bunuri si servicii	359	20.01	11.329.229	0	11.329.229	2.520.709	4.243.140	2.024.015	2.541.365
Furnituri de birou	360	20.01.01	132.780	0	132.780	20.850	36.580	40.850	34.500
Materiale pentru curatenie	361	20.01.02	311.936	0	311.936	31.591	68.295	111.350	100.700
Incalzit, iluminat si forta motrica	362	20.01.03	7.351.547	0	7.351.547	1.968.404	3.059.773	745.070	1.578.300
Apa, canal si salubritate	363	20.01.04	1.281.978	0	1.281.978	237.068	561.910	295.420	187.580
Carburanti si lubrifianti	364	20.01.05	1.600	0	1.600	0	0	0	1.600
Piese de schimb	365	20.01.06	4.200	0	4.200	0	0	3.700	500
Transport	366	20.01.07	35.381	0	35.381	5.926	10.585	8.840	10.030
Posta, telecomunicatii, radio, tv, internet	367	20.01.08	261.831	0	261.831	58.034	74.887	65.810	63.100
Materiale si prestari de servicii cu caracter functional	368	20.01.09	274.876	0	274.876	32.691	63.170	93.235	85.780
Alte bunuri si servicii pentru intretinere si functionare	369	20.01.30	1.673.100	0	1.673.100	166.145	367.940	659.740	479.275
Reparatii curente	370	20.02	4.592.058	0	4.592.058	821.488	1.169.970	2.257.600	343.000
Bunuri de natura obiectelor de inventar	371	20.05	332.105	0	332.105	51.825	90.280	187.000	3.000
Alte obiecte de inventar	372	20.05.30	332.105	0	332.105	51.825	90.280	187.000	3.000
Deplasari, detasari, transferari	373	20.06	15.050	0	15.050	1.300	3.750	10.000	0
Deplasari interne, detasari, transferari	374	20.06.01	15.050	0	15.050	1.300	3.750	10.000	0
Carti, publicatii si materiale documentare	375	20.11	49.018	0	49.018	3.338	10.970	18.800	15.910

DENUMIREA INDICATORILOR	Cod rand	Cod indicator	Program aprobat	Influente	Program rectificat	Program rectificat			
						Trim I	Trim II	Trim III	Trim IV
Pregatire profesionala	376	20.13	252.150	0	252.150	9.550	66.800	78.600	97.200
Protectia muncii	377	20.14	5.050	0	5.050	600	2.600	850	1.000
Alte cheltuieli	378	20.30	9.350	0	9.350	2.350	5.000	2.000	0
alte cheltuieli cu bunuri si servicii	379	20.30.30	9.350	0	9.350	2.350	5.000	2.000	0
TITLUL VI TRANSFERURI INTRE UNITATI ALE ADMINISTRATIEI PUBLICE	380	51	200.000	0	200.000	50.000	50.000	50.000	50.000
Transferuri curente	381	51.01	200.000	0	200.000	50.000	50.000	50.000	50.000
Transferuri catre institutii publice	382	51.01.01	200.000	0	200.000	50.000	50.000	50.000	50.000
TITLUL VII ALTE TRANSFERURI	383	55	0	0	0	0	0	0	0
A. Transferuri interne	384	55.01	0	0	0	0	0	0	0
Programe comunitare	385	55.01.07	0	0	0	0	0	0	0
TITLUL VIII PROIECTE CU FINANTARE DIN FONDURI EXTERNE NERAMBURSABILE (FEN) POSTADERARE	386	56	8.752.000	0	8.752.000	0	0	2.752.000	6.000.000
Programe din Fondul European de Dezvoltare Regionala (FEDR)	387	56.01	8.752.000	0	8.752.000	0	0	2.752.000	6.000.000
Finantarea nationala	388	56.01.01	321.510	0	321.510	0	0	321.510	0
Finantarea Uniunii Europene	389	56.01.02	7.001.610	0	7.001.610	0	0	1.001.610	6.000.000
Cheltuieli neeligibile	390	56.01.03	1.428.880	0	1.428.880	0	0	1.428.880	0
TITLUL IX ASISTENTA SOCIALA	391	57	200.000	0	200.000	90.000	70.000	20.000	20.000
Asigurari sociale	392	57.01	0	0	0	0	0	0	0
Ajutoare sociale	393	57.02	200.000	0	200.000	90.000	70.000	20.000	20.000
Ajutoare sociale in natura	394	57.02.02	200.000	0	200.000	90.000	70.000	20.000	20.000
TITLUL X ALTE CHELTUIELI	395	59	350.000	0	350.000	120.150	193.050	2.800	34.000
Burse	396	59.01	350.000	0	350.000	120.150	193.050	2.800	34.000
CHELTUIELI DE CAPITAL	397	70	2.489.000	0	2.489.000	710.000	588.000	1.191.000	0
TITLUL XI ACTIVE NEFINANCIARE	398	71	2.489.000	0	2.489.000	710.000	588.000	1.191.000	0
Active fixe	399	71.01	2.489.000	0	2.489.000	710.000	588.000	1.191.000	0
Construcții	400	71.01.01	437.000	0	437.000	412.000	145.000	-120.000	0
Alte active fixe	401	71.01.30	2.052.000	0	2.052.000	298.000	443.000	1.311.000	0
Din total capital									
Invatamant prescolar si primar	402	65.02.03	22.598.906	0	22.598.906	5.359.431	6.495.758	5.816.441	4.927.276
Invatamant prescolar	403	65.02.03.01	12.085.398	0	12.085.398	2.982.704	3.419.413	3.205.282	2.477.999
Invatamant primar	404	65.02.03.02	10.513.508	0	10.513.508	2.376.727	3.076.345	2.611.159	2.449.277
Invatamant secundar	405	65.02.04	68.559.158	0	68.559.158	14.935.298	19.530.808	17.087.983	17.005.069
Invatamant secundar inferior	406	65.02.04.01	17.836.875	0	17.836.875	4.525.307	5.493.259	4.763.384	3.054.925

DENUMIREA INDICATORILOR	Cod rand	Cod indicator	Program aprobat	Influenta	Program rectificat	Program trimestrial			
						Trim I	Trim II	Trim III	Trim IV
Invatamant secundar superior	407	65.02.04.02	50.263.020	0	50.263.020	10.304.010	13.883.174	12.219.868	13.855.968
Invatamant profesional	408	65.02.04.03	459.263	0	459.263	105.981	154.375	104.731	94.176
Invatamant postliceal	409	65.02.05	581.146	0	581.146	136.776	166.284	131.361	146.725
Sanatate	410	66.02	1.932.900	0	1.932.900	467.400	677.650	463.600	324.250
CHELTUIELI CURENTE	411	01	1.932.900	0	1.932.900	467.400	677.650	463.600	324.250
TITLUL I CHELTUIELI DE PERSONAL	412	10	1.683.000	0	1.683.000	438.100	461.300	463.100	320.500
Cheltuieli salariale in bani	413	10.01	1.320.580	0	1.320.580	343.400	364.980	367.900	244.300
Salarii de baza	414	10.01.01	1.257.580	0	1.257.580	327.500	349.080	352.000	229.000
Alte drepturi salariale in bani	415	10.01.30	63.000	0	63.000	15.900	15.900	15.900	15.300
Contributii	416	10.03	362.420	0	362.420	94.700	96.320	95.200	76.200
Contributii de asigurari sociale de stat	417	10.03.01	273.500	0	273.500	70.500	72.000	72.000	59.000
Contributii de asigurari de somaj	418	10.03.02	7.000	0	7.000	2.000	2.000	2.000	1.000
Contributii de asigurari sociale de sanatate	419	10.03.03	69.000	0	69.000	18.000	18.000	18.000	15.000
Contributii de asigurari pentru accidente de munca si boli profesionale	420	10.03.04	2.000	0	2.000	1.200	400	200	200
Prime de asigurare viata plătite de angajator pentru angajati	421	10.03.05	920	0	920	0	920	0	0
Contributii pentru concedii si indemnizatii	422	10.03.06	10.000	0	10.000	3.000	3.000	3.000	1.000
TITLUL II BUNURI SI SERVICII	423	20	49.900	0	49.900	29.300	16.350	500	3.750
Bunuri si servicii	424	20.01	34.000	0	34.000	22.800	12.600	-1.400	0
Furnituri de birou	425	20.01.01	0	0	0	0	0	0	0
Alte bunuri si servicii pentru intretinere si functionare	426	20.01.30	34.000	0	34.000	22.800	12.600	-1.400	0
Reparatii curente	427	20.02	2.400	0	2.400	0	0	2.400	0
Medicamente si materiale sanitare	428	20.04	13.000	0	13.000	6.500	3.250	0	3.250
Medicamente	429	20.04.01	10.000	0	10.000	5.000	2.500	0	2.500
Materiale sanitare	430	20.04.02	3.000	0	3.000	1.500	750	0	750
Alte cheltuieli	431	20.30	500	0	500	0	500	-500	500
alte cheltuieli cu bunuri si servicii	432	20.30.30	500	0	500	0	500	-500	500
TITLUL VI TRANSFERURI INTRE UNITATI ALE ADMINISTRATIEI PUBLICE	433	51	200.000	0	200.000	0	200.000	0	0
Transferuri curente	434	51.01	200.000	0	200.000	0	200.000	0	0
Transferuri din bugetele consiliilor locale si judetene pentru acordarea unor ajutoare catre unitatile administrativ-teritoriale in situatii de extrema dificultate	435	51.01.24	200.000	0	200.000	0	200.000	0	0
CHELTUIELI DE CAPITAL	436	70	0	0	0	0	0	0	0
Din total capitol									

DENUMIREA INDICATORILOR	Cod rand	Cod indicator	Program aprobat	Influenta	Program rectificat	Programul curent			
						Trim I	Trim II	Trim III	Trim IV
Servicii de sanatate publica	437	66.02.08	1.732.900	0	1.732.900	467.400	477.650	463.600	324.250
Alte cheltuieli in domeniul sanatatii	438	66.02.50	200.000	0	200.000	0	200.000	0	0
Alte institutii si actiuni sanitare	439	66.02.50.50	200.000	0	200.000	0	200.000	0	0
Cultura, recreere si religie	440	67.02	17.184.000	0	17.184.000	3.257.320	6.952.810	5.202.880	1.770.990
CHELTUIELI CURENTE	441	01	12.566.000	0	12.566.000	2.809.420	5.090.810	3.361.780	1.303.990
TITLUL I CHELTUIELI DE PERSONAL	442	10	2.195.000	0	2.195.000	566.710	565.710	530.680	531.900
Cheltuieli salariale in bani	443	10.01	1.703.400	0	1.703.400	431.950	448.950	410.250	412.250
Salarii de baza	444	10.01.01	1.521.400	0	1.521.400	385.700	403.700	365.000	367.000
Sporuri pentru conditii de munca	445	10.01.05	181.000	0	181.000	45.250	45.250	45.250	45.250
Indemnizatii de delegare	446	10.01.13	1.000	0	1.000	1.000	0	0	0
Contributii	447	10.03	491.600	0	491.600	134.760	116.760	120.430	119.650
Contributii de asigurari sociale de stat	448	10.03.01	364.000	0	364.000	91.000	91.000	91.000	91.000
Contributii de asigurari de somaj	449	10.03.02	9.000	0	9.000	2.700	2.700	2.700	900
Contributii de asigurari sociale de sanatate	450	10.03.03	91.000	0	91.000	22.750	22.750	22.750	22.750
Contributii de asigurari pentru accidente de munca si boli profesionale	451	10.03.04	3.000	0	3.000	1.010	1.010	980	0
Prime de asigurare viata platite de angajator pentru angajati	452	10.03.05	10.600	0	10.600	14.300	-3.700	0	0
Contributii pentru concedii si indemnizatii	453	10.03.06	14.000	0	14.000	3.000	3.000	3.000	5.000
TITLUL II BUNURI SI SERVICII	454	20	3.112.000	0	3.112.000	1.420.600	1.027.000	663.400	1.000
Bunuri si servicii	455	20.01	1.924.900	0	1.924.900	958.500	681.500	283.900	1.000
Furnituri de birou	456	20.01.01	10.000	0	10.000	3.000	3.000	3.000	1.000
Materiale pentru curatenie	457	20.01.02	47.000	0	47.000	37.000	10.000	0	0
Incalziti, iluminati si forta motrica	458	20.01.03	310.500	0	310.500	150.000	190.000	-29.500	0
Apa, canal si salubritate	459	20.01.04	81.500	0	81.500	20.000	34.000	27.500	0
Carburanti si lubrifianti	460	20.01.05	340.000	0	340.000	140.000	100.000	100.000	0
Posta, telecomunicatii, radio, tv, internet	461	20.01.08	10.000	0	10.000	3.500	3.500	3.000	0
Materiale si prestari de servicii cu caracter functional	462	20.01.09	372.900	0	372.900	200.000	100.000	72.900	0
Alte bunuri si servicii pentru intretinere si functionare	463	20.01.30	753.000	0	753.000	405.000	241.000	107.000	0
Reparatii curente	464	20.02	548.000	0	548.000	250.000	125.000	173.000	0
Medicamente si materiale sanitare	465	20.04	0	0	0	500	500	-1.000	0
Materiale sanitare	466	20.04.02	0	0	0	500	500	-1.000	0
Bunuri de natura obiectelor de inventar	467	20.05	443.000	0	443.000	100.000	170.000	173.000	0
Uniforme si echipament	468	20.05.01	80.000	0	80.000	50.000	20.000	10.000	0
Alte obiecte de inventar	469	20.05.30	363.000	0	363.000	50.000	150.000	163.000	0

Populatie activa										
DENUMIREA INDICATORILOR	Cod rand	Cod indicator	Program aprobat	Influenta	Program rectificat	Trim I	Trim II	Trim III	Trim IV	
Deplasari, delasari, transferari	470	20.06	15.000	0	15.000	6.000	6.000	3.000	0	
Deplasari interne, delasari, transferari	471	20.06.01	15.000	0	15.000	6.000	6.000	3.000	0	
Pregatire profesionala	472	20.13	5.000	0	5.000	3.000	4.000	-2.000	0	
Protectia muncii	473	20.14	2.000	0	2.000	500	1.000	500	0	
Alte cheltuieli	474	20.30	174.100	0	174.100	102.100	39.000	33.000	0	
Prime de asigurare non-viata	475	20.30.03	28.100	0	28.100	27.100	0	1.000	0	
Chirii	476	20.30.04	136.000	0	136.000	60.000	39.000	37.000	0	
alte cheltuieli cu bunuri si servicii	477	20.30.30	10.000	0	10.000	15.000	0	-5.000	0	
TITLUL VIII PROIECTE CU FINANTARE DIN FONDURI EXTERNE NERAMBURSABILE (FEN) POSTADERARE	478	56	2.216.000	0	2.216.000	202.110	984.700	999.600	29.590	
Programe din Fondul European de Dezvoltare Regionala (FEDR)	479	56.01	2.155.000	0	2.155.000	150.310	975.500	999.600	29.590	
Finantarea nationala	480	56.01.01	52.000	0	52.000	29.310	5.500	11.200	5.990	
Finantarea Uniunii Europene	481	56.01.02	209.000	0	209.000	117.000	23.000	45.400	23.600	
Cheltuieli neeligibile	482	56.01.03	1.894.000	0	1.894.000	4.000	947.000	943.000	0	
Programe Instrumentul European de Vecinatate si Parteneriat (ENPI)	483	56.08	61.000	0	61.000	51.800	9.200	0	0	
Finantarea nationala	484	56.08.01	8.785	0	8.785	6.900	1.000	885	0	
Finantarea Uniunii Europene	485	56.08.02	52.215	0	52.215	44.900	8.200	-885	0	
TITLUL X ALTE CHELTUIELI	486	59	5.043.000	0	5.043.000	620.000	2.513.400	1.168.100	741.500	
Burse	487	59.01	0	0	0	0	0	0	0	
Asociatii si fundatii	488	59.11	1.837.200	0	1.837.200	2.200	432.400	661.100	741.500	
Sustinerea cultelor	489	59.12	1.260.000	0	1.260.000	370.000	880.000	10.000	0	
Actiuni cu caracter stiintific si social-cultural	490	59.22	1.945.800	0	1.945.800	247.800	1.201.000	497.000	0	
CHELTUIELI DE CAPITAL	491	70	4.618.000	0	4.618.000	447.900	1.862.000	1.841.100	467.000	
TITLUL XI ACTIVE NEFINANCIARE	492	71	4.618.000	0	4.618.000	447.900	1.862.000	1.841.100	467.000	
Active fixe	493	71.01	4.618.000	0	4.618.000	447.900	1.862.000	1.841.100	467.000	
Constructii	494	71.01.01	4.237.000	0	4.237.000	353.000	1.667.550	1.749.450	467.000	
Masini, echipamente si mijloace de transport	495	71.01.02	153.650	0	153.650	25.000	44.000	84.650	0	
Mobilier, aparatura birotica si alte active corporale	496	71.01.03	69.900	0	69.900	69.900	0	0	0	
Alte active fixe	497	71.01.30	157.450	0	157.450	0	150.450	7.000	0	
Din total capital										
Servicii culturale	498	67.02.03	5.238.000	0	5.238.000	258.000	2.076.000	2.537.000	367.000	
Instituti publice de spectacole si concerte	499	67.02.03.04	3.300.000	0	3.300.000	201.000	1.133.000	1.599.000	367.000	
Centre pentru conservarea si promovarea culturii traditionale	500	67.02.03.08	0	0	0	5.000	0	-5.000	0	
Consolidarea si restaurarea monumentelor istorice	501	67.02.03.12	1.886.000	0	1.886.000	0	943.000	943.000	0	

DENUMIREA INDICATORILOR	Cod rand	Cod Indicator	Program aprobat	Influenta	Program rectificat	Trim I	Trim II	Trim III	Trim IV
Alte servicii culturale	502	67.02.03.30	52.000	0	52.000	52.000	0	0	0
Servicii recreative si sportive	503	67.02.05	9.143.000	0	9.143.000	2.177.210	3.389.110	2.252.280	1.324.400
Sport	504	67.02.05.01	2.570.000	0	2.570.000	0	1.067.400	811.100	691.500
Intretinere gradini publice, parcuri, zone verzi, baze sportive si de agrement	505	67.02.05.03	6.573.000	0	6.573.000	2.177.210	2.321.710	1.441.180	632.900
Alte servicii in domeniile culturii, recreerii si religiei	506	67.02.50	2.803.000	0	2.803.000	822.110	1.487.700	413.600	79.590
Asigurari si asistenta sociala	507	68.02	10.770.000	0	10.770.000	3.238.994	2.666.860	2.924.007	1.940.139
CHELTUIELI CURENTE	508	01	10.740.000	0	10.740.000	3.208.994	2.666.860	2.924.007	1.940.139
TITLUL I CHELTUIELI DE PERSONAL	509	10	5.914.000	0	5.914.000	1.607.410	1.605.910	1.691.590	1.009.090
Cheltuieli salariale in bani	510	10.01	4.534.420	0	4.534.420	1.257.980	1.255.240	1.287.440	733.760
Salarii de baza	511	10.01.01	4.501.400	0	4.501.400	1.257.480	1.254.740	1.287.440	701.740
Sporuri pentru conditii de munca	512	10.01.05	32.020	0	32.020	0	0	0	32.020
Indemnizatii de delegare	513	10.01.13	1.000	0	1.000	500	500	0	0
Contributii	514	10.03	1.379.580	0	1.379.580	349.430	350.670	404.150	275.330
Contributii de asigurari sociale de stat	515	10.03.01	1.047.220	0	1.047.220	259.180	260.500	304.770	222.770
Contributii de asigurari sociale de somaj	516	10.03.02	24.800	0	24.800	7.450	7.450	7.550	2.350
Contributii de asigurari sociale de sanatate	517	10.03.03	262.000	0	262.000	67.800	67.800	78.800	47.600
Contributii de asigurari pentru accidente de munca si boli profesionale	518	10.03.04	7.820	0	7.820	3.200	1.700	1.810	1.110
Prime de asigurare viata plătite de angajator pentru angajati	519	10.03.05	2.300	0	2.300	0	2.300	0	0
Contributii pentru concedii si indemnizatii	520	10.03.06	35.440	0	35.440	11.800	10.920	11.220	1.500
TITLUL II BUNURI SI SERVICII	521	20	2.031.900	0	2.031.900	827.550	468.050	541.650	194.650
Bunuri si servicii	522	20.01	296.400	0	296.400	113.800	72.850	55.600	54.150
Furnituri de birou	523	20.01.01	2.700	0	2.700	1.250	950	250	250
Materiale pentru curatenie	524	20.01.02	16.000	0	16.000	3.500	5.500	3.500	3.500
Incaltzi, iluminat si forta motrica	525	20.01.03	90.400	0	90.400	33.500	26.200	13.200	17.500
Apa, canal si salubritate	526	20.01.04	15.000	0	15.000	4.500	4.250	3.000	3.250
Carburanti si lubrifianti	527	20.01.05	16.000	0	16.000	7.750	2.750	2.750	2.750
Posta, telecomunicatii, radio, tv, internet	528	20.01.08	17.200	0	17.200	7.500	3.400	3.400	2.900
Materiale si prestari de servicii cu caracter functional	529	20.01.09	70.100	0	70.100	32.800	12.800	12.500	12.000
Alte bunuri si servicii pentru intretinere si functionare	530	20.01.30	69.000	0	69.000	23.000	17.000	17.000	12.000
Reparatii curente	531	20.02	100.500	0	100.500	20.300	24.200	33.500	22.500
Hrana	532	20.03	1.537.015	0	1.537.015	643.415	343.100	445.250	105.250
Hrana pentru oameni	533	20.03.01	1.537.015	0	1.537.015	643.415	343.100	445.250	105.250
Medicamente si materiale sanitare	534	20.04	49.285	0	49.285	18.035	15.250	8.000	8.000

DENUMIREA INDICATORILOR	Cod rand	Cod indicator	Program aprobat	Influenta	Program rectificat	Program aprobat			
						Trim I	Trim II	Trim III	Trim IV
Medicamente	535	20.04.01	33.653	0	33.653	11.393	10.260	6.000	6.000
Materiale sanitare	536	20.04.02	9.052	0	9.052	6.062	2.990	0	0
Dezinfectanti	537	20.04.04	6.580	0	6.580	580	2.000	2.000	2.000
Bunuri de natura obiectelor de inventar	538	20.05	5.000	0	5.000	3.000	0	2.000	0
Alte obiecte de inventar	539	20.05.30	5.000	0	5.000	3.000	0	2.000	0
Deplasari, detasari, transferari	540	20.06	5.800	0	5.800	2.000	2.500	300	1.000
Deplasari interne, detasari, transferari	541	20.06.01	5.800	0	5.800	2.000	2.500	300	1.000
Pregatire profesionala	542	20.13	5.000	0	5.000	1.000	2.000	2.000	0
Alte cheltuieli	543	20.30	32.900	0	32.900	26.000	8.150	-5.000	3.750
Prime de asigurare non-viata	544	20.30.03	500	0	500	500	0	0	0
alte cheltuieli cu bunuri si servicii	545	20.30.30	32.400	0	32.400	25.500	8.150	-5.000	3.750
TITLUL IX ASISTENTA SOCIALA	546	57	2.644.100	0	2.644.100	633.534	583.400	690.767	736.399
Asigurari sociale	547	57.01	0	0	0	0	0	0	0
Ajutoare sociale	548	57.02	2.644.100	0	2.644.100	633.534	583.400	690.767	736.399
Ajutoare sociale in numerar	549	57.02.01	2.644.100	0	2.644.100	633.534	583.400	690.767	736.399
TITLUL X ALTE CHELTUIELI	550	59	150.000	0	150.000	140.500	9.500	0	0
Burse	551	59.01	0	0	0	0	0	0	0
Asociatii si fundatii	552	59.11	100.000	0	100.000	90.500	9.500	0	0
Actiuni cu caracter stiintific si social-cultural	553	59.22	50.000	0	50.000	50.000	0	0	0
CHELTUIELI DE CAPITAL	554	70	30.000	0	30.000	30.000	0	0	0
TITLUL XI ACTIVE NEFINANCIARE	555	71	30.000	0	30.000	30.000	0	0	0
Active fixe	556	71.01	30.000	0	30.000	30.000	0	0	0
Constructii	557	71.01.01	0	0	0	0	0	0	0
Masini, echipamente si mijloace de transport	558	71.01.02	30.000	0	30.000	30.000	0	0	0
Din total capitol									
Asistenta acordata persoanelor in varsta	559	68.02.04	0	0	0	0	0	0	0
Asistenta sociala in caz de boli si invaliditati	560	68.02.05	6.639.000	0	6.639.000	1.723.734	1.678.000	1.853.467	1.383.799
Asistenta sociala in caz de invaliditate	561	68.02.05.02	6.639.000	0	6.639.000	1.723.734	1.678.000	1.853.467	1.383.799
Asistenta sociala pentru familie si copii	562	68.02.06	69.100	0	69.100	25.000	19.100	25.000	0
Ajutoare pentru locuinte	563	68.02.10	0	0	0	0	0	0	0
Crese	564	68.02.11	1.506.000	0	1.506.000	401.360	378.860	364.890	360.890
Prevenirea excluderii sociale	565	68.02.15	2.555.900	0	2.555.900	1.088.900	590.900	680.650	195.450
Ajutor social	566	68.02.15.01	285.000	0	285.000	165.500	34.500	50.000	35.000
Cantine de ajutor social	567	68.02.15.02	2.270.900	0	2.270.900	923.400	556.400	630.650	160.450

DENUMIREA INDICATORILOR	Cod rand	Cod indicator	Program aprobat	Influente	Program rectificat	Trim I	Trim II	Trim III	Trim IV
Alte cheltuieli in domeniul prevenirii excluderii sociale	568	68.02.15.50	0	0	0	0	0	0	0
Partea a IV-a SERVICII SI DEZVOLTARE PUBLICA, LOCUINTE, MEDIU SI APE	569	69.02	48.189.500	0	48.189.500	13.714.810	12.710.851	15.230.900	6.532.939
Locuinte, servicii si dezvoltare publica	570	70.02	33.590.500	0	33.590.500	9.537.810	9.894.351	10.640.900	3.517.439
CHELTUIELI CURENTE	571	01	30.306.800	0	30.306.800	8.729.310	9.397.201	10.072.750	2.107.539
TITLUL I CHELTUIELI DE PERSONAL	572	10	2.269.000	0	2.269.000	603.760	615.060	618.860	431.320
Cheltuieli salariale in bani	573	10.01	1.770.200	0	1.770.200	469.900	484.000	491.800	324.500
Salarii de baza	574	10.01.01	1.702.200	0	1.702.200	453.000	465.200	474.000	310.000
Sporuri pentru conditii de munca	575	10.01.05	66.000	0	66.000	15.900	17.800	17.800	14.500
Indemnizatii de delegare	576	10.01.13	2.000	0	2.000	1.000	1.000	0	0
Contributii	577	10.03	498.800	0	498.800	133.860	131.060	127.060	106.820
Contributii de asigurari sociale de stat	578	10.03.01	371.700	0	371.700	100.000	91.700	97.000	83.000
Contributii de asigurari de somaj	579	10.03.02	9.000	0	9.000	3.800	3.000	2.200	0
Contributii de asigurari sociale de sanatate	580	10.03.03	92.600	0	92.600	24.900	23.700	24.600	19.400
Contributii de asigurari pentru accidente de munca si boli profesionale	581	10.03.04	3.000	0	3.000	1.060	1.060	660	220
Prime de asigurare viata plătite de angajator pentru angajati	582	10.03.05	9.800	0	9.800	0	9.800	0	0
Contributii pentru concedii si indemnizatii	583	10.03.06	12.700	0	12.700	4.100	1.800	2.600	4.200
TITLUL II BUNURI SI SERVICII	584	20	9.198.000	0	9.198.000	4.837.650	3.123.790	1.120.290	116.270
Bunuri si servicii	585	20.01	8.843.200	0	8.843.200	4.744.500	2.967.200	1.020.000	111.500
Furnituri de birou	586	20.01.01	8.750	0	8.750	6.000	2.200	550	0
Materiale pentru curatenie	587	20.01.02	45.450	0	45.450	10.000	20.000	9.450	6.000
Incalzit, iluminat si forta motrica	588	20.01.03	4.043.100	0	4.043.100	2.435.000	936.000	610.600	61.500
Apa, canal si salubritate	589	20.01.04	1.166.100	0	1.166.100	485.000	574.500	66.600	40.000
Carburanti si lubrifianti	590	20.01.05	45.000	0	45.000	30.000	7.000	8.000	0
Posta, telecomunicatii, radio, tv, internet	591	20.01.08	11.300	0	11.300	3.500	4.500	2.300	1.000
Materiale si prestari de servicii cu caracter functional	592	20.01.09	1.856.500	0	1.856.500	860.000	679.000	316.500	1.000
Alte bunuri si servicii pentru intretinere si functionare	593	20.01.30	1.667.000	0	1.667.000	915.000	744.000	6.000	2.000
Reparatii curente	594	20.02	236.800	0	236.800	65.000	84.800	87.000	0
Bunuri de natura obiectelor de inventar	595	20.05	42.500	0	42.500	10.000	19.000	10.500	3.000
Alte obiecte de inventar	596	20.05.30	42.500	0	42.500	10.000	19.000	10.500	3.000
Alte cheltuieli	597	20.30	75.500	0	75.500	18.150	52.790	2.790	1.770
Prime de asigurare non-viata	598	20.30.03	52.500	0	52.500	2.500	50.000	0	0
Chirii	599	20.30.04	23.000	0	23.000	15.650	2.790	2.790	1.770
TITLUL VII ALTE TRANSFERURI	600	55	1.273.000	0	1.273.000	108.000	980.000	185.000	0

DENUMIREA INDICATORILOR	Cod rand	Cod indicator	Program aprobat	Influenta	Program rectificat	Trim I	Trim II	Trim III	Trim IV
A. Transferuri interne	601	55.01	1.273.000	0	1.273.000	108.000	980.000	185.000	0
Programe de dezvoltare	602	55.01.13	1.166.500	0	1.166.500	0	981.500	185.000	0
Transferuri din bugetul local catre asociatiile de dezvoltare intercomunitara	603	55.01.42	106.500	0	106.500	108.000	-1.500	0	0
TITLUL VIII PROIECTE CU FINANTARE DIN FONDURI EXTERNE NERAMBURSABILE (FEN) POSTADERARE	604	56	17.566.800	0	17.566.800	3.179.900	4.678.351	8.148.600	1.559.949
Programe din Fondul European de Dezvoltare Regionala (FEDR)	605	56.01	1.900.000	0	1.900.000	0	0	1.900.000	0
Finantarea nationala	606	56.01.01	0	0	0	0	0	0	0
Cheltuieli neeligibile	607	56.01.03	1.900.000	0	1.900.000	0	0	1.900.000	0
Programul de cooperare elvetiano-Roman vizand reducerea disparitatilor economice si sociale in cadrul Uniunii Europene extinse	608	56.25	15.666.800	0	15.666.800	3.179.900	4.678.351	6.248.600	1.559.949
Finantarea nationala	609	56.25.01	2.310.570	0	2.310.570	437.835	701.753	937.290	233.692
Finantarea externa nerambursabila	610	56.25.02	13.133.230	0	13.133.230	2.519.065	3.976.598	5.311.310	1.326.257
Cheltuieli neeligibile	611	56.25.03	223.000	0	223.000	0	0	0	0
CHELTUIELI DE CAPITAL	612	70	2.447.700	0	2.447.700	596.000	288.650	153.150	1.409.900
TITLUL XI ACTIVE NEFINANCIARE	613	71	2.447.700	0	2.447.700	596.000	288.650	153.150	1.409.900
Active fixe	614	71.01	2.447.700	0	2.447.700	596.000	288.650	153.150	1.409.900
Construcții	615	71.01.01	165.000	0	165.000	179.000	-14.000	0	0
Mobilier, aparatura birou si alte active corporale	616	71.01.03	179.800	0	179.800	14.000	165.800	0	0
Alte active fixe	617	71.01.30	2.102.900	0	2.102.900	403.000	136.850	153.150	1.409.900
TITLUL XVI RAMBURSARI DE CREDITE	618	81	836.000	0	836.000	212.500	208.500	415.000	0
Rambursari de credite externe	619	81.01	0	0	0	0	0	0	0
Rambursari de credite externe contractate de ordonatorii de credite	620	81.01.01	0	0	0	0	0	0	0
Rambursari de credite interne	621	81.02	836.000	0	836.000	212.500	208.500	415.000	0
Rambursari de credite interne garantate	622	81.02.01	209.000	0	209.000	55.200	52.200	101.600	0
Rambursari de credite aferente datoriei publice interne locale	623	81.02.05	627.000	0	627.000	157.300	156.300	313.400	0
Din total capital									
Alimentare cu apa si amenajari hidrotehnice	624	70.02.05	59.000	0	59.000	73.000	-14.000	0	0
Alimentare cu apa	625	70.02.05.01	59.000	0	59.000	73.000	-14.000	0	0
Iluminat public si electrificari rurale	626	70.02.06	14.699.900	0	14.699.900	4.841.950	4.286.741	4.614.790	956.419
Alimentare cu gaze naturale in localitati	627	70.02.07	86.000	0	86.000	86.000	0	0	0
Alte servicii in domeniul locuintei, serviciilor si dezvoltarii comunale	628	70.02.50	18.745.600	0	18.745.600	4.596.860	5.621.610	6.026.110	2.561.020
Protectia mediului	629	74.02	14.599.000	0	14.599.000	4.177.000	2.816.500	4.590.000	3.015.500
CHELTUIELI CURENTE	630	01	12.519.000	0	12.519.000	4.127.000	1.786.500	3.590.000	3.015.500

DENUMIREA INDICATORILOR	Cod rand	Cod indicator	Program aprobat	Influenta	Program rectificat	Program			
						Trim I	Trim II	Trim III	Trim IV
TITLUL II BUNURI SI SERVICII	631	20	8.384.200	0	8.384.200	3.412.000	2.299.200	1.650.000	1.023.000
Bunuri si servicii	632	20.01	8.384.200	0	8.384.200	3.412.000	2.299.200	1.650.000	1.023.000
Furnituri de birou	633	20.01.01	0	0	0	0	0	0	0
Apa, canal si salubritate	634	20.01.04	6.923.000	0	6.923.000	2.400.000	2.000.000	1.500.000	1.023.000
Transport	635	20.01.07	460.000	0	460.000	245.000	65.000	150.000	0
Alte bunuri si servicii pentru intretinere si functionare	636	20.01.30	1.001.200	0	1.001.200	767.000	234.200	0	0
TITLUL VII ALTE TRANSFERURI	637	55	4.134.800	0	4.134.800	715.000	-512.700	1.940.000	1.992.500
A. Transferuri interne	638	55.01	4.134.800	0	4.134.800	715.000	-512.700	1.940.000	1.992.500
Programe PHARE si alte programe cu finantare nerambursabila	639	55.01.08	0	0	0	0	0	0	0
Programe de dezvoltare	640	55.01.13	3.879.000	0	3.879.000	543.000	-543.000	1.940.000	1.939.000
Transferuri din bugetul local catre asociatiile de dezvoltare intercomunitara	641	55.01.42	255.800	0	255.800	172.000	30.300	0	53.500
CHELTUIELI DE CAPITAL	642	70	50.000	0	50.000	50.000	0	0	0
TITLUL XI ACTIVE NEFINANCIARE	643	71	50.000	0	50.000	50.000	0	0	0
Active fixe	644	71.01	50.000	0	50.000	50.000	0	0	0
Alte active fixe	645	71.01.30	50.000	0	50.000	50.000	0	0	0
TITLUL XVI RAMBURSARI DE CREDITE	646	81	2.030.000	0	2.030.000	0	1.030.000	1.000.000	0
Rambursari de credite externe	647	81.01	2.030.000	0	2.030.000	0	1.030.000	1.000.000	0
Rambursari de credite externe contractate de ordonatorii de credite	648	81.01.01	0	0	0	0	0	0	0
Rambursari de credite aferente datoriei publice externe locale	649	81.01.05	2.030.000	0	2.030.000	0	1.030.000	1.000.000	0
Din total capital									
Salubritate si gestiunea deseurilor	650	74.02.05	11.086.000	0	11.086.000	4.083.500	1.786.500	3.090.000	2.126.000
Salubritate	651	74.02.05.01	8.384.200	0	8.384.200	3.412.000	2.299.200	1.650.000	1.023.000
Colectarea, tratarea si distrugerea deseurilor	652	74.02.05.02	2.701.800	0	2.701.800	671.500	-512.700	1.440.000	1.103.000
Canalizarea si tratarea apelor reziduale	653	74.02.06	3.513.000	0	3.513.000	93.500	1.030.000	1.500.000	889.500
Partea a V-a ACTIUNI ECONOMICE	654	79.02	74.279.400	0	74.279.400	25.100.400	16.976.000	20.431.718	11.771.282
Actiuni generate economice, comerciale si de munca	655	80.02	552.000	0	552.000	138.000	138.000	138.000	138.000
CHELTUIELI CURENTE	656	01	552.000	0	552.000	138.000	138.000	138.000	138.000
Titlul VIII PROIECTE CU FINANTARE DIN FONDURI EXTERNE NERAMBURSABILE (FEN) POSTADERARE	657	56	552.000	0	552.000	138.000	138.000	138.000	138.000
Programe din Fondul European de Dezvoltare Regionala (FEDR)	658	56.01	552.000	0	552.000	138.000	138.000	138.000	138.000
Finantarea nationala	659	56.01.01	0	0	0	0	0	0	0
Cheletuieli neeligibile	660	56.01.03	552.000	0	552.000	138.000	138.000	138.000	138.000
CHELTUIELI DE CAPITAL	661	70	0	0	0	0	0	0	0

DENUMIREA INDICATORILOR	Cod rand	Cod indicator	Program aprobat	Influenta	Program rectificat	Program trimestral			
						Trim I	Trim II	Trim III	Trim IV
Din total capital									
Actiuni generale economice si comerciale	662	80.02.01	552.000	0	552.000	138.000	138.000	138.000	138.000
Programe de dezvoltare regionala si sociala	663	80.02.01.10	552.000	0	552.000	138.000	138.000	138.000	138.000
Alte cheltuieli pentru actiuni generale economice si comerciale	664	80.02.01.30	0	0	0	0	0	0	0
Combustibili si energie	665	81.02	21.292.000	0	21.292.000	9.052.000	7.210.000	4.220.000	810.000
CHELTUIELI CURENTE	666	01	14.100.000	0	14.100.000	6.380.000	6.620.000	600.000	500.000
TITLUL IV SUBVENTII	667	40	14.100.000	0	14.100.000	6.380.000	6.620.000	600.000	500.000
Subventii pentru acoperirea diferentelor de pret si tarif	668	40.03	14.100.000	0	14.100.000	6.380.000	6.620.000	600.000	500.000
CHELTUIELI DE CAPITAL	669	70	52.000	0	52.000	52.000	0	0	0
TITLUL XI ACTIVE NEFINANCIARE	670	71	52.000	0	52.000	52.000	0	0	0
Active fixe	671	71.01	52.000	0	52.000	52.000	0	0	0
Construcții	672	71.01.01	52.000	0	52.000	52.000	0	0	0
TITLUL XVI RAMBURSARI DE CREDITE	673	81	7.140.000	0	7.140.000	2.620.000	590.000	3.620.000	310.000
Rambursari de credite externe	674	81.01	4.740.000	0	4.740.000	1.400.000	590.000	2.440.000	310.000
Rambursari de credite externe contractate de ordonatorii de credite	675	81.01.01	0	0	0	0	0	0	0
Rambursari de credite aferente datoniei publice externe locale	676	81.01.05	4.740.000	0	4.740.000	1.400.000	590.000	2.440.000	310.000
Rambursari de credite interne	677	81.02	2.400.000	0	2.400.000	1.220.000	0	1.180.000	0
Rambursari de credite aferente datoniei publice interne locale	678	81.02.05	2.400.000	0	2.400.000	1.220.000	0	1.180.000	0
Din total capital									
Energie termica	679	81.02.06	16.500.000	0	16.500.000	7.600.000	6.620.000	1.780.000	500.000
Alte cheltuieli privind combustibilii si energia	680	81.02.50	4.792.000	0	4.792.000	1.452.000	590.000	2.440.000	310.000
Agricultura, silvicultura, piscicultura si vanatoare	681	83.02	15.000	0	15.000	15.000	0	0	0
CHELTUIELI CURENTE	682	01	15.000	0	15.000	15.000	0	0	0
TITLUL II BUNURI SI SERVICII	683	20	15.000	0	15.000	15.000	0	0	0
Bunuri si servicii	684	20.01	15.000	0	15.000	15.000	0	0	0
Furnituri de birou	685	20.01.01	0	0	0	0	0	0	0
Materiale si prestari de servicii cu caracter functional	686	20.01.09	15.000	0	15.000	15.000	0	0	0
CHELTUIELI DE CAPITAL	687	70	0	0	0	0	0	0	0
Din total capital									
Agricultura	688	83.02.03	15.000	0	15.000	15.000	0	0	0
Alte cheltuieli in domeniul agriculturii	689	83.02.03.30	15.000	0	15.000	15.000	0	0	0
Transporturi	690	84.02	52.420.400	0	52.420.400	15.895.400	9.628.000	16.073.718	10.823.282
CHELTUIELI CURENTE	691	01	47.607.400	0	47.607.400	12.590.400	9.418.000	14.775.718	10.823.282

Programul financiar										
DENUMIREA INDICATORILOR	Cod rand	Cod indicator	Program aprobat	Influenta	Program rectificat	Trm I	Trm II	Trm III	Trm IV	
TITLUL II BUNURI SI SERVICII	692	20	13.224.000	0	13.224.000	6.910.000	1.090.000	5.224.000	0	
Bunuri si servicii	693	20.01	0	0	0	0	0	0	0	
Furnituri de birou	694	20.01.01	0	0	0	0	0	0	0	
Reparatii curente	695	20.02	13.224.000	0	13.224.000	6.910.000	1.090.000	5.224.000	0	
TITLUL IV SUBVENTII	696	40	3.500.000	0	3.500.000	1.800.000	1.200.000	500.000	0	
Subventii pentru acoperirea diferentelor de pret si tarif	697	40.03	3.500.000	0	3.500.000	1.800.000	1.200.000	500.000	0	
Titul VIII PROIECTE CU FINANTARE DIN FONDURI EXTERNE NERAMBURSABILE (FEN) POSTADERARE	698	56	30.883.400	0	30.883.400	3.880.400	7.128.000	9.051.718	10.823.282	
Programa din Fondul European de Dezvoltare Regionala (FEDR)	699	56.01	24.777.000	0	24.777.000	2.581.400	5.151.800	6.784.100	10.259.700	
Finantarea nationala	700	56.01.01	4.850.200	0	4.850.200	645.144	1.016.652	1.212.386	1.976.018	
Finantarea Uniunii Europene	701	56.01.02	18.661.800	0	18.661.800	1.446.256	4.010.148	4.971.714	8.233.682	
Cheutului neeligibile	702	56.01.03	1.265.000	0	1.265.000	490.000	125.000	600.000	50.000	
Programul de cooperare elvetiano-Roman vizand reducerea disparitatilor economice si sociale in cadrul Uniunii Europene extinse	703	56.25	6.106.400	0	6.106.400	1.299.000	1.976.200	2.267.618	563.582	
Finantarea nationala	704	56.25.01	838.810	0	838.810	170.000	282.000	317.810	69.000	
Finantarea externa nerambursabila	705	56.25.02	4.750.590	0	4.750.590	962.000	1.594.200	1.799.808	394.582	
Cheutului neeligibile	706	56.25.03	517.000	0	517.000	167.000	100.000	150.000	100.000	
CHELTUIELI DE CAPITAL	707	70	3.561.000	0	3.561.000	2.950.000	-89.000	700.000	0	
TITLUL XI ACTIVE NEFINANCIARE	708	71	3.561.000	0	3.561.000	2.950.000	-89.000	700.000	0	
Active fixe	709	71.01	3.561.000	0	3.561.000	2.950.000	-89.000	700.000	0	
Constructii	710	71.01.01	2.991.000	0	2.991.000	2.380.000	-1.000	612.000	0	
Masini, echipamente si mijloace de transport	711	71.01.02	500.000	0	500.000	500.000	-18.000	18.000	0	
Alte active fixe	712	71.01.30	70.000	0	70.000	70.000	-70.000	70.000	0	
TITLUL XVI RAMBURSARI DE CREDITE	713	81	1.252.000	0	1.252.000	355.000	299.000	598.000	0	
Rambursari de credite externe	714	81.01	0	0	0	0	0	0	0	
Rambursari de credite externe contractate de ordonatorii de credite	715	81.01.01	0	0	0	0	0	0	0	
Rambursari de credite interne	716	81.02	1.252.000	0	1.252.000	355.000	299.000	598.000	0	
Rambursari de credite aferente datoriei publice interne locale	717	81.02.05	1.252.000	0	1.252.000	355.000	299.000	598.000	0	
Din total capitol										
Transport rutier	718	84.02.03	52.420.400	0	52.420.400	15.895.400	9.628.000	16.073.718	10.823.282	
Transport in comun	719	84.02.03.02	10.264.400	0	10.264.400	3.669.000	3.088.200	2.915.618	591.582	
Strazi	720	84.02.03.03	42.156.000	0	42.156.000	12.226.400	6.539.800	13.158.100	10.231.700	
Partea a VII-a REZERVE, EXCEDENT/DEFICIT	721	96.02	0	0	0	0	0	0	0	
REZERVE	722	97.02	0	0	0	0	0	0	0	

