

MUNICIPIUL SUCEAVA

B-dul 1 Mai nr. 5A, cod: 720224

www.primariasv.ro, primsv@primariasv.ro

Tel: 0230-212696, Fax: 0230-520593

PROIECT

HOTĂRÂRE

privind rectificarea Bugetului Local al municipiului Suceava
pentru anul 2014

Consiliul local al municipiului Suceava;

Având în vedere Expunerea de motive a Primarului municipiului Suceava, înregistrată sub nr.33.411/16.12.2014 și Raportul de specialitate al Biroului Buget din cadrul Direcției Buget, Contabilitate și Fiscalitate, înregistrat sub nr.33412 din 16.12.2014, precum și avizul comisiei economico-financiară, juridică, disciplinară;

În baza dispozițiilor Legii 273/2006 privind Finanțele publice locale, a Legii bugetului de stat pentru anul 2014 nr.356/2013 și a Legii 571/2003 privind Codul fiscal cu modificările și completările ulterioare;

În temeiul art.36, alin.2, lit.b, pct.4, art.45, alin.2, lit.a, art.47 și art.49, din Legea nr.215 /2001 a administrației publice locale republicată.

HOTĂRĂȘTE:


Art.1. Aprobarea Bugetului Local rectificat al Municipiului Suceava pentru anul 2014, cuprins în Anexa 1 la prezenta hotărâre.

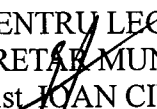
Art.2. (1) Cheltuielile prevăzute în bugetul local pentru anul 2014 reprezintă limite maxime, care nu pot fi depășite.

(2) Angajarea și efectuarea cheltuielilor aprobate în buget se realizează numai cu respectarea prevederilor legale și în limita creditelor bugetare aprobate.

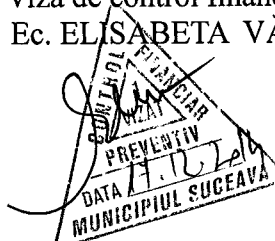
Art.3. Aprobarea „Programului obiectivelor de investiții pe anul 2014” modificat conform Anexei 2.

Art.4. Primarul municipiului Suceava, prin Direcția Buget, Contabilitate și Fiscalitate și celelalte servicii funcționale ale Consiliului Local, va asigura ducerea la îndeplinire a prevederilor prezentei hotărâri.

INTELATOR,
PRIMAR
EC. IONEL IUNGU


VIZAT PENTRU LEGALITATE,
SECRETAR MUNICIPALU
Jurist IOAN CIUTAC


Viză de control financiar preventiv,
Ec. ELISABETA VĂIDEANU


MUNICIPIUL SUCEAVA
PREVENTIV
DATA 11.12.2014
MUNICIPIUL SUCEAVA



MUNICIPIUL SUCEAVA

B-dul 1 Mai nr. 5A, cod: 720224

www.primariasv.ro, primsv@primariasv.ro

Nr. 33411 din 16.12.2014

EXPUNERE DE MOTIVE

privind rectificarea Bugetului Local al municipiului Suceava
pentru anul 2014

Bugetul local pentru anul 2014, aprobat prin HCL nr.2 din 30.01.2014, cu modificările și rectificările ulterioare, se rectifică în minus atât la venituri cât și la cheltuieli cu suma de 239.623 lei conform Anexei.

La venituri:

În cadrul secțiunii de funcționare propunem următoarele rectificări:

Potrivit prevederilor art.65, alin.(5) din OG nr.9/2014 cu privire la rectificarea Bugetului de stat pe anul 2014, Agenția Județeană a Finanțelor Publice Suceava prin adresa nr. 7280/20.11.2014 a comunicat municipiului Suceava suma de 567.479 lei pentru plata facturilor restante, sumă cu care a fost rectificat în plus Bugetul Local conform DP nr. 2472/20.11.2014 și HCL nr.261/27.11.2014. Prin adresa nr.63316/15.12.2014 Agenția Județeană a Finanțelor Publice Suceava a solicitat **rectificarea în minus** a articolului 11.2A.06 – “Sume defalcate din TVA pentru echilibrarea bugetelor locale” cu suma de **239.623 lei**, sumă rămasă neutilizată în urma achitării plăților restante.

Pentru echilibrarea celor două secțiuni, secțiunea de funcționare, respectiv secțiunea de dezvoltare propun următoarele rectificări:

- Articolul 37.2A.03 – Vărsăminte din secțiunea de funcționare pentru finanțarea secțiunii de dezvoltare a bugetului local **se rectifică în plus cu 1.158.600 lei**,
- Articolul 37.2A.04 – Vărsăminte din secțiunea de funcționare **se rectifică în minus cu 1.158.600 lei**.

La cheltuieli:

În cadrul secțiunii de funcționare propunem următoarele rectificări:

Potrivit prevederilor din OG nr.9/2014 cu privire la rectificarea Bugetului de Stat pe anul 2014 prin care s-au alocat sume în vederea achitării plăților restante, sumele rămase neutilizate vor fi retrase și restituite Bugetului de Stat.

Agenția Județeană a Finanțelor Publice Suceava prin adresa nr. 7280/20.11.2014 a comunicat Municipiului Suceava **suma de 567.479 lei** pentru plata facturilor restante, sumă cu care a fost **rectificat în plus** Bugetul Local, conform DP nr. 2472/20.11.2014 și HCL nr.261/27.11.2014. Pentru achitarea facturilor restante la SC SUCT SA Suceava, Municipiul Suceava a virat în contul firmei menționate suma de 327.856 lei conform OP nr.196/20.11.2014.

Prin adresa nr.63316/15.12.2014 Agenția Județeană a Finanțelor Publice Suceava a solicitat **rectificarea în minus** a articolul 20.02 „Reparații curente”, din cadrul capitolului 84.2A „Transporturi”, respectiv din cadrul subcapitolului 84.2A.03.03 „Străzi” **cu suma de 239.623 lei**, sumă rămasă neutilizată în urma achitării facturilor restante către SC. SUCT SA. Suceava.

Agenția Județeană a Finanțelor Publice Suceava a comunicat noul plafon al cheltuielilor de personal aferent bugetului general centralizat al Municipiului Suceava în valoare de 109.143.000 lei.

În conformitate cu noul plafon stabilit, pentru plata cotei părți din HJ ce revine anului 2015, propunem rectificarea în plus a titlului 10 „Cheltuieli de personal”, cu suma de 1.158.600, astfel:

	Subcap. 51.2A.01.03 Autorități executive	Subcap. 54.2A.10 Serv. Publice com. de evid. a pers.	Subcap. 61.2A.03.04 Poliția Locală	Subcap. 66.2A.08 Serv. de sănătate publică	Subcap. 67.2A.05.03 Domeniul public	Subcap. 68.2A.15.02 Cantine de ajutor social	Subcap. 70.02.50 Piața	TOTAL
Titlul 10 - Cheltuieli de	748.500	63.730	309.570	51.300	-12.000	2.500	-5.000	1.158.600
10.01 - Cheltuieli salariale în bani	592.000	53.000	254.250	51.300	-9.000	2.500	-2.000	942.050
10.01.01 - Salarii de bază	0	1.000	-15.000	0	-9.000	2.500	-1.000	-21.500
10.01.05 - Sporuri pentru condiții de muncă	0	0	0	0	0	0	0	0
10.01.13	0	0	-1.000	0	0	0	-1.000	-2.000
10.01.30 - Alte drepturi salariale în bani	592.000	52.000	270.250	51.300	0	0	0	965.550
10.03 - Contribuții	156.500	10.730	55.320	0	-3.000	0	-3.000	216.550
10.03.01 - CAS	119.660	7.500	36.600	0	0	0	0	163.760
10.03.02 - Șomaj	2.600	250	1.320	0	0	0	0	4.170
10.03.03 - Asigurări de sănătate	27.040	2.500	13.700	0	-3.000	0	-3.000	37.240
10.03.04 - Asig. pt. accidente și boli	780	80	400	0	0	0	0	1.260
10.03.06 - concedii	6.420	400	3.300	0	0	0	0	10.120

Pentru a putea susține consumul de energie termică al locuitorilor Municipiului Suceava, propunem **rectificarea în plus** în cadrul capitolului 81.2A „Combustibili și energie”, respectiv în cadrul subcapitolului 81.2A.06 „Energie termică” a articolului 40.03 „Subvenții pentru acoperirea diferențelor de preț și tarif” **cu suma de 705.000 lei.**

În urma încheierii contractului de asociere între Municipiul Suceava și SC Iulius Mall, în vederea realizării Revelionului 2015, contract prin care SC Iulius Mall acceptă să participe cu suma de 50.000 lei, propunem **rectificarea în plus cu suma de 50.000 lei** în cadrul subcapitolului 67.2A.50 „Alte servicii în domeniile culturii, recreerii și religiei”, a articolului 59.22 “Acțiuni cu caracter științific și social-cultural”.


În urma analizei Contului de execuție al bugetului local la data de 15.12.2014 propunem în cadrul capitolului 55.2A „Tranzacții privind datoria publică și împrumuturi”, **rectificarea în minus** a articolului 30.02.05 „Dobânzi aferente datoriei publice externe locale” **cu suma de 755.000 lei.**

În cadrul secțiunii de dezvoltare propunem următoarele rectificări:

Pentru a putea realiza rectificarea în plus a cheltuielilor de personal evidențiate în secțiunea de funcționare, propunem, conform art. 27 din OUG 74/2014, **rectificarea în minus cu suma de 1.158.600 lei** a articolului 56.01.01 „Finanțare națională” din cadrul capitolului 84.2A „Transporturi” respectiv din cadrul subcapitolului 84.02.03.03 „Străzi”.

În urma modificării de mai sus, Lista de investiții se rectifică în minus în cadrul capitolului 84.2A „Transporturi” A-Lucrări în continuare, respectiv în cadrul subcapitolului 84.02.03.03 „Străzi” cu suma de 1.158.600 lei, prin diminuarea cu aceeași sumă a valorii proiectului de la poziția 8 „Reabilitare străzi, poduri și pasaje”.

PRIMEAR,
Ec. ION LUNGU





MUNICIPIUL SUCEAVA

B-dul 1 Mai nr. 5A, cod: 720224


www.primariasv.ro, primsv@primariasv.ro

Tel: 0230-212696, Fax: 0230-520593

DIRECȚIA BUGET, CONTABILITATE, FISCALITATE

Birou Buget

Nr. 33412 din 15.12.2014



DIRECTOR EXECUTIV,
EC. ELISABETA VAIDEANU

RAPORT AL SERVICIULUI DE SPECIALITATE privind rectificarea Bugetului Local al municipiului Suceava pentru anul 2014

Bugetul local pentru anul 2014, aprobat prin HCL nr.2 din 30.01.2014, cu modificările și rectificările ulterioare, se rectifică în minus atât la venituri cât și la cheltuieli cu suma de 239.623 lei conform Anexei.

La venituri:

În cadrul secțiunii de funcționare propunem următoarele rectificări:

Potrivit prevederilor art.65, alin.(5) din OG nr.9/2014 cu privire la rectificarea Bugetului de stat pe anul 2014, Agenția Județeană a Finanțelor Publice Suceava prin adresa nr. 7280/20.11.2014 a comunicat municipiului Suceava suma de 567.479 lei pentru plata facturilor restante, sumă cu care a fost rectificat în plus Bugetul Local conform DP nr. 2472/20.11.2014 și HCL nr.261/27.11.2014. Prin adresa nr.63316/15.12.2014 Agenția Județeană a Finanțelor Publice Suceava a solicitat **rectificarea în minus** a articolului 11.2A.06 – “Sume defalcate din TVA pentru echilibrarea bugetelor locale” cu suma de **239.623 lei**, sumă rămasă neutilizată în urma achitării plăților restante.

Pentru echilibrarea celor două secțiuni, secțiunea de funcționare, respectiv secțiunea de dezvoltare propun următoarele rectificări:

- Articolul 37.2A.03 – Vărsăminte din secțiunea de funcționare pentru finanțarea secțiunii de dezvoltare a bugetului local **se rectifică în plus cu 1.158.600 lei**,
- Articolul 37.2A.04 – Vărsăminte din secțiunea de funcționare **se rectifică în minus cu 1.158.600 lei**.

La cheltuieli:

În cadrul secțiunii de funcționare propunem următoarele rectificări:

Potrivit prevederilor din OG nr.9/2014 cu privire la rectificarea Bugetului de Stat pe anul 2014 prin care s-au alocat sume în vederea achitării plăților restante, sumele rămase neutilizate vor fi retrase și restituite Bugetului de Stat.

Agenția Județeană a Finanțelor Publice Suceava prin adresa nr. 7280/20.11.2014 a comunicat Municipiului Suceava **suma de 567.479 lei** pentru plata facturilor restante, sumă cu care a fost **rectificat în plus** Bugetul Local, conform DP nr. 2472/20.11.2014 și HCL nr.261/27.11.2014. Pentru achitarea facturilor restante la SC SUCT SA Suceava, Municipiul Suceava a virat în contul firmei menționate suma de 327.856 lei conform OP nr.196/20.11.2014.

Prin adresa nr.63316/15.12.2014 Agenția Județeană a Finanțelor Publice Suceava a solicitat **rectificarea în minus** a articolul 20.02 „Reparații curente”, din cadrul capitolului 84.2A

„Transporturi”, respectiv din cadrul subcapitolului 84.2A.03.03 „Străzi” cu suma de 239.623 lei, sumă rămasă neutilizată în urma achitării facturilor restante către SC. SUCT SA. Suceava.

Agenția Județeană a Finanțelor Publice Suceava a comunicat noul plafon al cheltuielilor de personal aferent bugetului general centralizat al Municipiului Suceava în valoare de 109.143.000 lei.

În conformitate cu noul plafon comunicat, pentru plata cotei părți din HJ ce revine anului 2015, propunem rectificarea în plus a titlului 10 „Cheltuieli de personal”, cu suma de 1.158.600, astfel:

	Subcap. 51.2A.01.03 Autorități executive	Subcap. 54.2A.10 Serv. Publice com. de evid. a pers.	Subcap. 61.2A.03.04 Poliția Locală	Subcap. 66.2A.08 Serv. de sănătate publică	Subcap. 67.2A.05.03 Domeniul public	Subcap. 68.2A.15.02 Cantine de ajutor social	Subcap. 70.02.50 Piața	TOTAL
Titlul 10 - Cheltuieli de	748.500	63.730	309.570	51.300	-12.000	2.500	-5.000	1.158.600
10.01 - Cheltuieli salariale în bani	592.000	53.000	254.250	51.300	-9.000	2.500	-2.000	942.050
10.01.01 – Salarii de bază	0	1.000	-15.000	0	-9.000	2.500	-1.000	-21.500
10.01.05 – Sporuri pentru condiții de muncă	0	0	0	0	0	0	0	0
10.01.13	0	0	-1.000	0	0	0	-1.000	-2.000
10.01.30 – Alte drepturi salariale în bani	592.000	52.000	270.250	51.300	0	0	0	965.550
10.03 - Contribuții	156.500	10.730	55.320	0	-3.000	0	-3.000	216.550
10.03.01 - CAS	119.660	7.500	36.600	0	0	0	0	163.760
10.03.02 - Șomaj	2.600	250	1.320	0	0	0	0	4.170
10.03.03 – Asigurări de sănătate	27.040	2.500	13.700	0	-3.000	0	-3.000	37.240
10.03.04-Asig. pt. accidente și boli	780	80	400	0	0	0	0	1.260
10.03.06 - concedii	6.420	400	3.300	0	0	0	0	10.120

Pentru a putea susține consumul de energie termică al locuitorilor Municipiului Suceava, propunem **rectificarea în plus** în cadrul capitolului 81.2A „Combustibili și energie”, respectiv în cadrul subcapitolului 81.2A.06 „Energie termică” a articolului 40.03 „Subvenții pentru acoperirea diferențelor de preț și tarif” **cu suma de 705.000 lei.**

În urma încheierii contractului de asociere între Municipiul Suceava și SC Iulius Mall, în vederea realizării Revelionului 2015, contract prin care SC Iulius Mall acceptă să participe cu suma de 50.000 lei, propunem **rectificarea în plus cu suma de 50.000 lei** în cadrul subcapitolului 67.2A.50 „Alte servicii în domeniile culturii, recreerii și religiei”, a articolului 59.22 “Acțiuni cu caracter științific și social-cultural”.

În urma analizei Contului de execuție al bugetului local la data de 15.12.2014 propunem în cadrul capitolului 55.2A „Tranzacții privind datoria publică și împrumuturi”, **rectificarea în minus** a articolului 30.02.05 „Dobânzi aferente datoriei publice externe locale” **cu suma de 755.000 lei.**

În cadrul secțiunii de dezvoltare propunem următoarele rectificări:

Pentru a putea realiza rectificarea în plus a cheltuielilor de personal evidențiate în secțiunea de funcționare, propunem, conform art. 27 din OUG 74/2014, **rectificarea în minus cu suma de 1.158.600 lei** a articolului 56.01.01 „Finanțare națională” din cadrul capitolului 84.2A „Transporturi” respectiv din cadrul subcapitolului 84.02.03.03 „Străzi”.

În urma modificării de mai sus, Lista de investiții se rectifică în minus în cadrul capitolului 84.2A „Transporturi” A-Lucrări în continuare, respectiv în cadrul subcapitolului 84.02.03.03 „Străzi” cu suma de 1.158.600 lei, prin diminuarea cu aceeași sumă a valorii proiectului de la poziția 8 „Reabilitare străzi, poduri și pasaj”.

BIROU BUGET,
Ec. MIRELA SOFIAN



BUGETUL LOCAL RECTIFICAT 2014

DENUMIREA INDICATORILOR	Cod rand	Cod indicator	Program aprobat	Influenta	Program rectificat	Program trimestrial			
						Trim I	Trim II	Trim III	Trim IV
TOTAL VENITURI	1	00.01	298.955.432	-239.623	298.715.809	74.532.582	72.790.781	74.083.590	77.308.856
VENITURI PROPRII	2	48.02	131.937.112	0	131.937.112	47.703.072	36.305.630	31.655.929	16.272.481
I. VENITURI CURENTE	3	00.02	233.058.598	-239.623	232.818.975	66.761.979	59.460.630	49.459.129	57.137.237
A. VENITURI FISCALE	4	00.03	202.063.448	-239.623	201.823.825	51.889.170	52.191.380	42.382.929	55.360.346
A1. IMPOZIT PE VENIT, PROFIT SI CASTIGURI DIN CAPITAL	5	00.04	55.625.700	0	55.625.700	12.996.500	14.292.400	15.907.000	12.429.800
A11. IMPOZIT PE VENIT, PROFIT SI CASTIGURI DIN CAPITAL DE LA PERSOANE JURIDICE	6	00.05	1.105.900	0	1.105.900	140.000	318.900	210.000	437.000
Impozit pe profit	7	01.02	1.105.900	0	1.105.900	140.000	318.900	210.000	437.000
Impozit pe profit de la agentii economici	8	01.02.01	1.105.900	0	1.105.900	140.000	318.900	210.000	437.000
A12. IMPOZIT PE VENIT, PROFIT, SI CASTIGURI DIN CAPITAL DE LA PERSOANE FIZICE	9	00.06	54.519.800	0	54.519.800	12.856.500	13.973.500	15.697.000	11.992.800
Impozit pe venit	10	03.02	1.744.000	0	1.744.000	950.000	150.000	160.000	484.000
Impozitul pe veniturile din transferul proprietatilor imobiliare din patrimoniul personal	11	03.02.18	1.744.000	0	1.744.000	950.000	150.000	160.000	484.000
Cote si sume defalcate din impozitul pe venit	12	04.02	52.775.800	0	52.775.800	11.906.500	13.823.500	15.537.000	11.508.800
Cote defalcate din impozitul pe venit	13	04.02.01	52.106.000	0	52.106.000	11.775.500	13.693.500	15.387.000	11.250.000
Sume alocate de la consiliul judetean pentru echilibrarea bugetelor locale	14	04.02.04	669.800	0	669.800	131.000	130.000	150.000	258.800
A3. IMPOZITE SI TAXE PE PROPRIETATE	15	00.09	33.579.969	0	33.579.969	13.029.570	11.587.880	7.427.729	1.534.790
Impozite si taxe pe proprietate	16	07.02	33.579.969	0	33.579.969	13.029.570	11.587.880	7.427.729	1.534.790
Impozit pe cladiri	17	07.02.01	28.739.669	0	28.739.669	10.803.770	9.994.380	6.545.979	1.395.540
Impozit pe cladiri - PF	18	07.02.01.01	9.656.664	0	9.656.664	3.111.060	4.128.670	1.969.294	447.640
Impozit pe cladiri - PJ	19	07.02.01.02	19.083.005	0	19.083.005	7.692.710	5.865.710	4.576.685	947.900
Impozit pe terenuri	20	07.02.02	3.156.000	0	3.156.000	1.185.000	1.177.000	725.750	68.250
Impozit pe terenuri - PF	21	07.02.02.01	1.365.000	0	1.365.000	470.000	570.000	300.000	25.000
Impozit pe terenuri - PJ	22	07.02.02.02	1.761.000	0	1.761.000	695.000	600.000	423.750	42.250
Impozit pe terenurile extravilane	23	07.02.02.03	30.000	0	30.000	20.000	7.000	2.000	1.000
Taxe judiciare de timbru, taxe de timbru pentru activitatea notariale si alte taxe de timbru =	24	07.02.03	1.605.000	0	1.605.000	1.000.000	400.000	150.000	55.000
La bugetul de stat = restante anii anteriori =									

DENUMIREA INDICATORILOR	Cod rand	Cod indicator	Program aprobat	Influenta	Program rectificat	Program trimestrial			
						Trim I	Trim II	Trim III	Trim IV
Alte impozite si taxe de proprietate	25	07.02.50	79.300	0	79.300	40.800	16.500	6.000	16.000
A4. IMPOZITE SI TAXE PE BUNURI SI SERVICII	26	00.10	112.857.779	-239.623	112.618.156	25.863.100	26.311.100	19.048.200	41.395.756
Sume defalcate din TVA	27	11.02	101.953.779	-239.623	101.714.156	19.335.100	23.409.100	18.017.200	40.952.756
Sume defalcate din taxa pe valoarea adaugata pentru finantarea cheltuielilor descentralizate la nivelul comunelor, oraselor, municipiilor, sectoarelor si Municipiului Bucuresti	28	11.02.02	97.048.200	0	97.048.200	18.985.100	23.159.100	17.867.200	37.036.800
Sume defalcate din TVA pt echilibrarea bugetelor locale	29	11.02.06	4.905.579	-239.623	4.665.956	350.000	250.000	150.000	3.915.956
Alte impozite si taxe generale pe bunuri si servicii	30	12.02	177.000	0	177.000	120.000	40.000	10.000	7.000
Taxe hoteliere	31	12.02.07	177.000	0	177.000	120.000	40.000	10.000	7.000
Taxe pe servicii specifice	32	15.02	11.000	0	11.000	7.000	2.000	1.000	1.000
Impozit pe spectacole	33	15.02.01	11.000	0	11.000	7.000	2.000	1.000	1.000
Taxe pe utilizarea bunurilor, autorizarea utilizarii bunurilor sau pe desfasurarea de activitati	34	16.02	10.716.000	0	10.716.000	6.401.000	2.860.000	1.020.000	435.000
Taxa asupra mijloacelor de transport	35	16.02.02	8.482.000	0	8.482.000	5.121.000	2.400.000	700.000	261.000
Taxa asupra mijloacelor de transport - PF	36	16.02.02.01	5.160.000	0	5.160.000	3.021.000	1.600.000	400.000	139.000
Taxa asupra mijloacelor de transport - PJ	37	16.02.02.02	3.322.000	0	3.322.000	2.100.000	800.000	300.000	122.000
Taxe si tarife pentru eliberarea de licente si autorizatii de functionare	38	16.02.03	1.915.000	0	1.915.000	1.100.000	400.000	300.000	115.000
Alte taxe pe utilizarea bunurilor, autorizarea utilizarii bunurilor sau pe desfasurare de activitati	39	16.02.50	319.000	0	319.000	180.000	60.000	20.000	59.000
C. VENITURI NEFISCALE	40	00.12	30.995.150	0	30.995.150	14.872.809	7.269.250	7.076.200	1.776.891
C1. VENITURI DIN PROPRIETATE	41	00.13	13.591.000	0	13.591.000	7.277.000	2.510.000	2.205.000	1.599.000
Venituri din proprietate	42	30.02	13.591.000	0	13.591.000	7.277.000	2.510.000	2.205.000	1.599.000
Venituri din concesiuni si inchirieri	43	30.02.05	6.487.000	0	6.487.000	3.300.000	1.200.000	1.800.000	187.000
Alte venituri din concesiuni si inchirieri de catre institutiile publice	44	30.02.05.30	6.487.000	0	6.487.000	3.300.000	1.200.000	1.800.000	187.000
Venituri din dividende	45	30.02.08	350.000	0	350.000	330.000	10.000	5.000	5.000
Venituri din dividende de la alti platitori	46	30.02.08.02	350.000	0	350.000	330.000	10.000	5.000	5.000
Alte venituri din proprietate	47	30.02.50	6.754.000	0	6.754.000	3.647.000	1.300.000	400.000	1.407.000
C2. VANZARI DE BUNURI SI SERVICII	48	00.14	17.404.150	0	17.404.150	7.595.809	4.759.250	4.871.200	177.891
Venituri din prestari de servicii si alte activitati	49	33.02	2.688.000	0	2.688.000	1.237.109	547.000	815.000	88.891
Venituri din prestari de servicii	50	33.02.08	2.502.000	0	2.502.000	1.114.209	500.500	800.000	87.291
Contributia parintilor sau sustinatorilor legali pentru intretinerea copiilor in crese	51	33.02.10	91.000	0	91.000	60.000	22.750	8.000	250
Contributia persoanelor beneficiare ale cantinelor de ajutor social	52	33.02.12	80.000	0	80.000	53.000	20.000	6.000	1.000
Taxe din activitatea cadastrala si de agricultura	53	33.02.24	15.000	0	15.000	9.900	3.750	1.000	350
Venituri din taxe administrative, eliberari de permise	54	34.02	763.000	0	763.000	501.000	190.750	70.000	1.250

DENUMIREA INDICATORILOR	Cod rand	Cod indicator	Program aprobat	Influenta	Program rectificat	Program trimestrial			
						Trim I	Trim II	Trim III	Trim IV
Taxe extrajudiciare de timbru	55	34.02.02	763.000	0	763.000	501.000	190.750	70.000	1.250
Amenzi, penalitati si confiscari	56	35.02	5.576.150	0	5.576.150	2.180.700	827.500	2.516.200	51.750
Venituri din amenzi si alte sanctiuni aplicate conform dispozitiilor legale	57	35.02.01	5.575.150	0	5.575.150	2.180.000	827.250	2.516.150	51.750
Venituri din amenzi si alte sanctiuni aplicate de catre alte institutii de specialitate	58	35.02.01.02	5.575.150	0	5.575.150	2.180.000	827.250	2.516.150	51.750
Penalitati pentru nedepunerea sau depunerea cu intarziere a declaratiilor de impozite si taxe	59	35.02.02	1.000	0	1.000	700	250	50	0
Diverse venituri	60	36.02	8.377.000	0	8.377.000	3.677.000	3.194.000	1.470.000	36.000
Taxe speciale	61	36.02.06	8.108.000	0	8.108.000	3.500.000	3.127.000	1.450.000	31.000
Alte venituri	62	36.02.50	269.000	0	269.000	177.000	67.000	20.000	5.000
Transferuri voluntare, altele decat subventiile	63	37.02	0	0	0	0	0	0	0
Varsaminte din sectiunea de functionare pentru finantarea sectiunii de dezvoltare a bugetului local (cu semnul minus)	64	37.02.03	-12.884.735	1.158.600	-11.726.135	-5.940.113	-2.695.850	-2.317.718	-772.454
Varsaminte din sectiunea de functionare	65	37.02.04	12.884.735	-1.158.600	11.726.135	5.940.113	2.695.850	2.317.718	772.454
II. VENITURI DIN CAPITAL	66	00.15	832.293	0	832.293	276.193	254.100	214.000	88.000
Venituri din valorificarea unor bunuri	67	39.02	832.293	0	832.293	276.193	254.100	214.000	88.000
Venituri din valorificarea unor bunuri ale institutiilor publice	68	39.02.01	88.300	0	88.300	0	0	72.900	15.400
Venituri din vanzarea locuintelor construite din fondurile statului	69	39.02.03	17.000	0	17.000	3.400	10.000	3.600	0
Venituri din vanzarea unor bunuri apartinand domeniului privat	70	39.02.07	518.000	0	518.000	95.800	212.100	137.500	72.600
Depozite speciale pentru constructii de constructii	71	39.02.10	208.993	0	208.993	176.993	32.000	0	0
IV. SUBVENTII	72	00.17	14.813.974	0	14.813.974	2.776.000	2.107.610	4.425.764	5.504.600
SUBVENTII DE LA ALTE NIVELE ALE ADMINISTRATIEI PUBLICE	73	00.18	14.813.974	0	14.813.974	2.776.000	2.107.610	4.425.764	5.504.600
Subventii de la bugetul de stat	74	42.02	14.813.974	0	14.813.974	2.776.000	2.107.610	4.425.764	5.504.600
A. De capital	75		9.219.974	0	9.219.974	2.682.000	2.107.610	4.425.764	4.600
Subventii de la bugetul de stat catre bugetele locale necesare sustinerii derularii proiectelor finantate din FEN postaderare	76	42.02.20	9.219.974	0	9.219.974	2.682.000	2.107.610	4.425.764	4.600
B. Curente	77		5.594.000	0	5.594.000	94.000	0	0	5.500.000
Ajutor pentru incalzirea locuintei cu lemne, carbuni si combustibili petrolieri	78	42.02.34	80.000	0	80.000	80.000	0	0	0
Subventii de la bugetul de stat pentru finantarea sanatatii	79	42.02.41	14.000	0	14.000	14.000	0	0	0
Subventii de la bugetul de stat pentru finantarea cheltuielilor urgente specifice sezonului rece destinate sectiunii de functionare	80	42.02.64	2.000.000	0	2.000.000	0	0	0	2.000.000
Finantarea Programului National de Dezvoltare Locala	81	42.02.65	3.500.000	0	3.500.000	0	0	0	3.500.000
Sume FEN postaderare in contul platilor efectuate	82	45.02	50.250.567	0	50.250.567	4.718.410	10.968.441	19.984.697	14.579.019

DENUMIREA INDICATORILOR	Cod rand	Cod indicator	Program aprobat	Influente	Program rectificat	Program trimestrial			
						Trim I	Trim II	Trim III	Trim IV
Fondul European de Dezvoltare regionala	83	45.02.01	31.869.105	0	31.869.105	2.459.410	4.413.890	13.307.686	11.688.119
Sume primite in contul platilor efectuate in anul curent	84	45.02.01.01	24.529.235	0	24.529.235	1.000.000	1.500.000	11.412.526	10.616.709
Sume primite in contul platilor efectuate in anii anteriori	85	45.02.01.02	4.496.870	0	4.496.870	459.410	1.070.890	1.895.160	1.071.410
Prerofinantari	86	45.02.01.03	2.843.000	0	2.843.000	1.000.000	1.843.000	0	0
Instrumentul European de Vecinatate si Parteneriat	87	45.02.08	259.000	0	259.000	259.000	0	0	0
Sume primite in contul platilor efectuate in anii anteriori	88	45.02.08.02	259.000	0	259.000	259.000	0	0	0
Programul de cooperare elvetiano-roman vizand reducerea disparitatilor economice si sociale	89	45.02.19	18.122.462	0	18.122.462	2.000.000	6.554.551	6.677.011	2.890.900
Sume primite in contul platilor efectuate in anul curent	90	45.02.19.01	18.122.462	0	18.122.462	2.000.000	6.554.551	6.677.011	2.890.900
Sume primite in contul platilor efectuate in anii anteriori	91	45.02.19.02	0	0	0	0	0	0	0
TOTAL CHELTUIELI	92		298.991.029	-239.623	298.751.406	74.568.179	72.790.781	74.083.590	77.308.856
CHELTUIELI CURENTE	93	01	289.356.904	-239.623	289.117.281	65.951.779	68.033.631	64.723.340	70.408.531
TITLUL I CHELTUIELI DE PERSONAL	94	10	106.688.070	1.158.600	107.846.670	22.999.725	25.763.030	20.596.115	38.487.800
Cheltuieli salariale in bani	95	10.01	84.648.356	942.050	85.590.406	18.087.496	20.183.677	16.040.226	31.279.007
Salarii de baza	96	10.01.01	76.476.580	-21.500	76.455.080	15.199.395	18.139.047	15.394.675	27.721.963
Spoturi pentru conditiile de munca	97	10.01.05	409.659	0	409.659	154.850	129.281	131.669	-6.141
Alte sporuri	98	10.01.06	579.386	0	579.386	272.118	156.773	88.651	61.844
Fond pentru posturi ocupate prin cumul	99	10.01.10	97.270	0	97.270	78.603	30.200	-28.153	16.620
fond aferent platii cu ora	100	10.01.11	3.289.730	0	3.289.730	1.033.204	1.116.220	289.156	871.150
Indemnizatii platite unor persoane din afara unitatii	101	10.01.12	194.300	0	194.300	50.400	49.200	49.200	45.500
Indemnizatii de delegare	102	10.01.13	11.190	-2.000	9.190	14.000	8.750	7.400	-20.960
Alte drepturi salariale in bani	103	10.01.30	3.590.241	966.550	4.555.791	1.284.926	554.206	127.628	2.589.031
Contributii	104	10.03	22.039.714	216.550	22.256.264	4.912.229	5.579.353	4.555.889	7.208.793
Contributii de asigurari sociale de stat	105	10.03.01	16.347.487	163.760	16.511.247	3.642.699	4.144.597	3.436.254	5.287.697
Contributii de asigurari de somaj	106	10.03.02	401.254	4.170	405.424	94.305	106.599	79.125	125.395
Contributii de asigurari sociale de sanatate	107	10.03.03	4.403.678	37.240	4.440.918	922.252	1.050.700	854.056	1.613.910
Contributii de asigurari pentru accidente de munca si boli profesionale	108	10.03.04	147.646	1.260	148.906	34.886	37.364	28.127	48.529
Prime de asigurare viata platite de angajator pentru angajati	109	10.03.05	27.610	0	27.610	19.400	8.820	0	-610
Contributii pentru concedii si indemnizatii	110	10.03.06	712.039	10.120	722.159	198.687	231.273	158.327	133.872
TITLUL II BUNURI SI SERVICII	111	20	64.109.534	-239.623	63.869.911	22.968.960	14.838.100	15.383.950	10.678.901
Bunuri si servicii	112	20.01	38.449.689	0	38.449.689	12.841.809	11.006.990	5.815.425	8.785.465
Furnituri de birou	113	20.01.01	259.030	0	259.030	77.100	63.730	65.450	52.750
Materiale pentru curatenie	114	20.01.02	435.886	0	435.886	85.591	107.295	128.300	114.700
Incalziri, iluminat si forta motrica	115	20.01.03	13.314.547	0	13.314.547	4.816.904	4.276.973	1.322.370	2.898.300

DENUMIREA INDICATORILOR	Cod rand	Cod indicator	Program aprobat	Influente	Program rectificat	Program trimestrial			
						Trim I	Trim II	Trim III	Trim IV
Apa, canal si salubritate	116	20.01.04	12.836.388	0	12.836.388	3.166.568	3.210.160	1.902.330	4.557.330
Carburanti si lubrifianti	117	20.01.05	507.310	0	507.310	252.750	129.750	116.250	8.560
Piese de schimb	118	20.01.06	4.200	0	4.200	0	0	3.700	500
Transport	119	20.01.07	491.581	0	491.581	250.926	75.585	158.840	6.230
Posta, telecomunicatii, radio, tv, internet	120	20.01.08	790.831	0	790.831	322.534	183.287	150.110	134.900
Materiale si prestari de servicii cu caracter functional	121	20.01.09	2.691.476	0	2.691.476	1.213.991	923.470	546.735	7.280
Alte bunuri si servicii pentru intretinere si functionare	122	20.01.30	7.118.440	0	7.118.440	2.655.445	2.036.740	1.421.340	1.004.915
Reparatii curente	123	20.02	19.881.857	-239.623	19.642.234	8.120.788	2.519.970	7.706.900	1.294.576
Hrana	124	20.03	1.597.015	0	1.597.015	643.415	343.100	445.250	165.250
Hrana pentru oameni	125	20.03.01	1.567.015	0	1.567.015	643.415	343.100	445.250	135.250
Hrana pentru animale	126	20.03.02	30.000	0	30.000	0	0	0	30.000
Medicamente si materiale sanitare	127	20.04	62.485	0	62.485	25.035	19.000	7.200	11.250
Medicamente	128	20.04.01	43.823	0	43.823	16.393	12.760	6.170	8.500
Materiale sanitare	129	20.04.02	12.082	0	12.082	8.062	4.240	-970	750
Dezinfectanti	130	20.04.04	6.580	0	6.580	580	2.000	2.000	2.000
Bunuri de natura obiectelor de inventar	131	20.05	1.597.485	0	1.597.485	338.825	341.280	777.000	140.380
Uniforme si echipament	132	20.05.01	362.000	0	362.000	203.000	80.000	69.000	10.000
Lenjerie si accesorii de pat	133	20.05.03	8.000	0	8.000	0	0	0	8.000
Alte obiecte de inventar	134	20.05.30	1.227.485	0	1.227.485	135.825	281.280	708.000	122.380
Deplasari, detasari, transferari	135	20.06	80.300	0	80.300	23.300	26.150	22.550	8.300
Deplasari interne, detasari, transferari	136	20.06.01	74.350	0	74.350	18.800	26.150	21.100	8.300
Deplasari in strainatate	137	20.06.02	5.950	0	5.950	4.500	0	1.450	0
Carti, publicatii si materiale documentare	138	20.11	61.418	0	61.418	9.338	13.970	22.800	15.310
consultanta si expertiza	139	20.12	130.000	0	130.000	75.000	2.000	1.500	51.500
Pregatire profesionala	140	20.13	259.670	0	259.670	30.050	79.300	83.500	66.820
Protectia muncii	141	20.14	4.510	0	4.510	1.100	3.600	1.350	-1.540
comisioane si alte costuri aferente imprumuturilor	142	20.24	90.000	0	90.000	90.000	0	0	0
Comisioane si alte costuri aferente imprumuturilor externe	143	20.24.01	10.000	0	10.000	10.000	0	0	0
Comisioane si alte costuri aferente imprumuturilor interne	144	20.24.02	80.000	0	80.000	80.000	0	0	0
Cheltuieli judiciare si extrajudiciare derivate din actiuni in reprezentarea intereselor statului, potrivit dispozitiilor legale	145	20.25	50.000	0	50.000	25.000	9.000	8.000	8.000
Alte cheltuieli	146	20.30	1.845.105	0	1.845.105	745.300	473.740	492.475	133.590
Reclama si publicitate	147	20.30.01	861.750	0	861.750	307.000	200.000	195.000	159.750
Prime de asigurare non-viata	148	20.30.03	374.640	0	374.640	199.100	52.800	86.300	36.440

DENUMIREA INDICATORILOR	Cod rand	Cod indicator	Program aprobat	Influenta	Program rectificat	Program trimestrial			
						Trim I	Trim II	Trim III	Trim IV
Chirii	149	20.30.04	158.260	0	158.260	75.650	41.790	39.790	1.030
alte cheltuieli cu bunuri si servicii	150	20.30.30	450.455	0	450.455	163.550	179.150	171.385	-63.630
TITLUL III DOBANZI	151	30	7.018.990	-755.000	6.263.990	1.865.500	2.566.300	2.587.190	-755.000
Dobanzi aferente datoriei publice interne	152	30.01	1.550.000	0	1.550.000	494.900	611.700	443.400	0
Dobanzi aferente datoriei publice interne directe	153	30.01.01	1.550.000	0	1.550.000	494.900	611.700	443.400	0
Dobanzi aferente datoriei publice externe	154	30.02	5.450.490	-755.000	4.695.490	1.352.100	1.954.600	2.143.790	-755.000
Dobanzi aferente datoriei publice externe locale	155	30.02.05	5.450.490	-755.000	4.695.490	1.352.100	1.954.600	2.143.790	-755.000
Alte dobanzi	156	30.03	18.500	0	18.500	18.500	0	0	0
Dobanzi la operatiunile de leasing	157	30.03.05	18.500	0	18.500	18.500	0	0	0
TITLUL IV SUBVENTII	158	40	22.100.000	705.000	22.805.000	8.180.000	7.820.000	1.100.000	5.705.000
Subventii pentru acoperirea diferentelor de pret si tarif	159	40.03	22.100.000	705.000	22.805.000	8.180.000	7.820.000	1.100.000	5.705.000
TITLUL V FONDURI DE REZERVA	160	50	10	0	10	60.000	30.500	-90.500	10
Fond de rezerva bugetara la dispozitia autoritatilor locale	161	50.04	10	0	10	60.000	30.500	-90.500	10
TITLUL VI TRANSFERURI INTRE UNITATILE ADMINISTRATIEI PUBLICE	162	51	400.000	0	400.000	50.000	250.000	50.000	50.000
Transferuri curente	163	51.01	400.000	0	400.000	50.000	250.000	50.000	50.000
Transferuri catre institutii publice	164	51.01.01	200.000	0	200.000	50.000	50.000	50.000	50.000
Transferuri din bugetele consiliilor locale si judetene pentru acordarea unor ajutoare catre unitatile administrativ-teritoriale in situatii de extrema dificultate	165	51.01.24	200.000	0	200.000	0	200.000	0	0
TITLUL VII ALTE TRANSFERURI	166	55	1.528.800	0	1.528.800	823.000	467.300	2.125.000	-1.886.500
A. Transferuri interne	167	55.01	1.528.800	0	1.528.800	823.000	467.300	2.125.000	-1.886.500
Programe comunitare	168	55.01.07	0	0	0	0	0	0	0
Programe PHARE si alte programe cu finantare nerambursabila	169	55.01.08	0	0	0	0	0	0	0
Programe de dezvoltare	170	55.01.13	1.166.500	0	1.166.500	543.000	438.500	2.125.000	-1.940.000
Transferuri din bugetul local catre asociatiile de dezvoltare intercomunitara	171	55.01.42	362.300	0	362.300	280.000	28.800	0	53.500
Titlul VIII PROIECTE CU FINANTARE DIN FONDURI EXTERNE NERAMBURSABILE (FEN) POSTADERARE	172	56	59.470.200	-1.158.600	58.311.600	7.400.410	12.929.051	21.089.918	16.892.221
Programe din Fondul European de Dezvoltare Regionala (FEDR)	173	56.01	37.636.000	-1.158.600	36.477.400	2.869.710	6.265.300	12.573.700	14.768.690
Finantarea nationala	174	56.01.01	5.223.710	-1.158.600	4.065.110	674.454	1.022.152	1.545.096	823.408
Finantarea Uniunii Europene	175	56.01.02	25.372.410	0	25.372.410	1.563.256	4.033.148	6.018.724	13.757.282
Cheltuieli neeligibile	176	56.01.03	7.039.880	0	7.039.880	632.000	1.210.000	5.009.880	188.000
Programe Instrumentul European de Vecinatate si Parteneriat (ENPI)	177	56.08	61.000	0	61.000	51.800	9.200	0	0
Finantarea nationala	178	56.08.01	8.785	0	8.785	6.900	1.000	885	0

DENUMIREA INDICATORILOR	Cod rand	Cod indicator	Program aprobat	Influenta	Program rectificat	Program trimestrial			
						Trim I	Trim II	Trim III	Trim IV
Finantarea Uniunii Europene	179	56.08.02	52.215	0	52.215	44.900	8.200	-885	0
Programul de cooperare elvetiano-Roman vizand reducerea disparitatilor economice si sociale in cadrul Uniunii Europene extinse	180	56.25	21.773.200	0	21.773.200	4.478.900	6.654.551	8.516.218	2.123.531
Finantarea nationala	181	56.25.01	3.149.380	0	3.149.380	607.935	983.753	1.255.110	302.682
Finantarea externa nerambursabila	182	56.25.02	17.883.820	0	17.883.820	3.481.065	5.570.798	7.111.108	1.720.849
Cheltuieli neeligibile	183	56.25.03	740.000	0	740.000	390.000	100.000	150.000	100.000
TITLUL IX ASISTENTA SOCIALA	184	57	2.830.800	0	2.830.800	723.534	653.400	710.767	743.099
Asigurari sociale	185	57.01	0	0	0	0	0	0	0
Ajutoare sociale	186	57.02	2.830.800	0	2.830.800	723.534	653.400	710.767	743.099
Ajutoare sociale in numerar	187	57.02.01	2.570.800	0	2.570.800	633.534	583.400	690.767	663.099
Ajutoare sociale in natura	188	57.02.02	260.000	0	260.000	90.000	70.000	20.000	80.000
TITLUL X ALTE CHELTUIELI	189	59	5.210.500	50.000	5.260.500	880.650	2.715.950	1.170.900	493.000
Burse	190	59.01	350.000	0	350.000	120.150	193.050	2.800	34.000
Asociatii si fundatii	191	59.11	1.367.200	0	1.367.200	92.700	441.900	661.100	171.500
Sustinerea cultelor	192	59.12	1.260.000	0	1.260.000	370.000	880.000	10.000	0
Actiuni cu caracter stiintific si social-cultural	193	59.22	2.233.300	50.000	2.283.300	297.800	1.201.000	497.000	287.500
CHELTUIELI DE CAPITAL	194	70	15.724.165	0	15.724.165	5.428.900	2.629.650	3.727.250	3.938.365
TITLUL XI ACTIVE NEFINANCIARE	195	71	15.724.165	0	15.724.165	5.428.900	2.629.650	3.727.250	3.938.365
Active fixe	196	71.01	15.724.165	0	15.724.165	5.428.900	2.629.650	3.727.250	3.938.365
Constructii	197	71.01.01	10.576.365	0	10.576.365	3.376.000	1.797.550	2.241.450	3.161.365
Masini, echipamente si mijloace de transport	198	71.01.02	683.650	0	683.650	555.000	26.000	102.650	0
Mobilier, aparatura birou si altele corporale	199	71.01.03	416.700	0	416.700	521.900	165.800	-306.000	35.000
Alte active fixe	200	71.01.30	4.047.450	0	4.047.450	976.000	640.300	1.689.150	742.000
TITLUL XVI RAMBURSARI DE CREDITE	201	81	13.909.960	0	13.909.960	3.187.500	2.127.500	5.633.000	2.961.960
Rambursari de credite externe	202	81.01	6.770.000	0	6.770.000	1.400.000	1.620.000	3.440.000	310.000
Rambursari de credite externe contractate de ordonatorii de credite	203	81.01.01	0	0	0	0	0	0	0
Rambursari de credite aferente datoriei publice externe locale	204	81.01.05	6.770.000	0	6.770.000	1.400.000	1.620.000	3.440.000	310.000
Rambursari de credite interne	205	81.02	7.139.960	0	7.139.960	1.787.500	507.500	2.193.000	2.651.960
Rambursari de credite interne garantate	206	81.02.01	209.000	0	209.000	55.200	52.200	101.600	0
Rambursari de credite aferente datoriei publice interne locale	207	81.02.05	6.930.960	0	6.930.960	1.732.300	455.300	2.091.400	2.651.960
Partea I-a SERVICIILOR PUBLICE GENERALE	208	50.02	19.986.995	62.230	20.049.225	7.142.540	5.501.750	5.189.785	2.215.150
Autoritati publice si actiuni externe	209	51.02	12.245.450	748.500	12.993.950	4.953.740	2.753.900	2.536.450	2.749.860
CHELTUIELI CURENTE	210	01	12.001.450	748.500	12.749.950	4.360.740	2.773.900	2.794.450	2.820.860
TITLUL I CHELTUIELI DE PERSONAL	211	10	7.986.800	748.500	8.735.300	2.704.740	1.805.400	1.810.300	2.414.860

DENUMIREA INDICATORILOR	Cod rand	Cod indicator	Program aprobat	Influenta	Program rectificat	Program trimestrial			
						Trim I	Trim II	Trim III	Trim IV
Cheltuieli salariale in bani	212	10.01	6.402.180	592.000	6.994.180	2.275.940	1.383.000	1.387.500	1.947.840
Salarii de baza	213	10.01.01	5.076.750	0	5.076.750	1.278.500	1.330.500	1.333.350	1.134.400
Sporuri pentru conditii de munca	214	10.01.05	9.000	0	9.000	3.940	3.300	3.300	-1.540
Indemnizatii platite unor persoane din afara unitatii	215	10.01.12	194.300	0	194.300	50.400	49.200	49.200	45.500
Indemnizatii de delegare	216	10.01.13	5.650	0	5.650	5.000	0	1.650	-1.000
Alte drepturi salariale in bani	217	10.01.30	1.116.480	592.000	1.708.480	938.000	0	0	770.480
Contributii	218	10.03	1.584.620	156.500	1.741.120	428.900	422.400	422.800	467.020
Contributii de asigurari sociale de stat	219	10.03.01	1.193.000	119.660	1.312.660	317.000	317.000	317.000	361.660
Contributii de asigurari de somaj	220	10.03.02	30.500	2.600	33.100	9.300	8.900	8.800	6.100
Contributii de asigurari sociale de sanatate	221	10.03.03	333.300	27.040	360.340	83.000	83.000	83.000	111.340
Contributii de asigurari pentru accidente de munca si boli profesionale	222	10.03.04	9.400	780	10.180	3.000	2.500	2.500	2.180
Prime de asigurare viata platite de angajator pentru angajati	223	10.03.05	4.600	0	4.600	5.100	-500	0	0
Contributii pentru concedii si indemnizatii	224	10.03.06	13.820	6.420	20.240	11.500	11.500	11.500	-14.260
TITLUL II BUNURI SI SERVICII	225	20	4.014.650	0	4.014.650	1.656.000	968.500	984.150	406.000
Bunuri si servicii	226	20.01	2.044.250	0	2.044.250	938.500	671.500	240.500	193.750
Furnituri de birou	227	20.01.01	100.000	0	100.000	45.000	20.000	20.000	15.000
Material pentru curatenie	228	20.01.02	12.000	0	12.000	3.000	3.000	3.000	3.000
Incalzit, iluminat si forta motrica	229	20.01.03	420.000	0	420.000	230.000	65.000	90.000	35.000
Apa, canal si salubritate	230	20.01.04	75.000	0	75.000	20.000	35.000	10.000	10.000
Carburanti si lubrifianti	231	20.01.05	16.250	0	16.250	5.500	5.500	5.500	-250
Posta, telecomunicatii, radio, tv, internet	232	20.01.08	485.000	0	485.000	250.000	97.000	77.000	61.000
Material si prestari de servicii cu caracter functional	233	20.01.09	145.000	0	145.000	60.000	40.000	30.000	15.000
Alte bunuri si servicii pentru intretinere si functionare	234	20.01.30	791.000	0	791.000	325.000	406.000	5.000	55.000
Reparatii curente	235	20.02	45.000	0	45.000	42.000	1.000	1.000	1.000
Bunuri de natura obiectelor de inventar	236	20.05	321.000	0	321.000	5.000	2.000	312.500	1.500
Alte obiecte de inventar	237	20.05.30	321.000	0	321.000	5.000	2.000	312.500	1.500
Deplasari, detasari, transferari	238	20.06	36.850	0	36.850	12.500	8.000	9.450	6.900
Deplasari interne, detasari, transferari	239	20.06.01	30.900	0	30.900	8.000	8.000	8.000	6.900
Deplasari in strainatate	240	20.06.02	5.950	0	5.950	4.500	0	1.450	0
Carti, publicatii si materiale documentare	241	20.11	16.000	0	16.000	6.000	3.000	4.000	3.000
consultanta si expertiza	242	20.12	130.000	0	130.000	75.000	2.000	1.500	51.500
Pregatire profesionala	243	20.13	14.600	0	14.600	10.000	0	3.000	1.600
Cheltuieli judiciare si extrajudiciare derivate din actiuni in reprezentarea intereselor statului, potrivit dispozitiilor legale	244	20.25	50.000	0	50.000	25.000	9.000	8.000	8.000

DENUMIREA INDICATORILOR	Cod rand	Cod indicator	Program aprobat	Influenta	Program rectificat	Program trimestrial			
						Trim I	Trim II	Trim III	Trim IV
Alte cheltuieli	245	20.30	1.356.950	0	1.356.950	542.000	272.000	404.200	138.750
Reclama si publicitate	246	20.30.01	861.750	0	861.750	307.000	200.000	195.000	159.750
Prime de asigurare non-viata	247	20.30.03	227.000	0	227.000	150.000	-1.000	49.000	29.000
alte cheltuieli cu bunuri si servicii	248	20.30.30	268.200	0	268.200	85.000	73.000	160.200	-50.000
CHELTUIELI DE CAPITAL	249	70	244.000	0	244.000	593.000	-20.000	-258.000	-71.000
TITLUL XI ACTIVE NEFINANCIARE	250	71	244.000	0	244.000	593.000	-20.000	-258.000	-71.000
Active fixe	251	71.01	244.000	0	244.000	593.000	-20.000	-258.000	-71.000
Constructii	252	71.01.01	0	0	0	0	0	0	0
Mobilier, aparatura birou si alte active corporale	253	71.01.03	132.000	0	132.000	438.000	0	-306.000	0
Alte active fixe	254	71.01.30	112.000	0	112.000	155.000	-20.000	48.000	-71.000
Din total capitol									
Autoritati executive si legislative	255	51.02.01	12.245.450	748.500	12.993.950	4.953.740	2.753.900	2.536.450	2.749.860
Autoritati executive	256	51.02.01.03	12.245.450	748.500	12.993.950	4.953.740	2.753.900	2.536.450	2.749.860
Alte servicii publice generale	257	54.02	632.555	63.730	696.285	233.300	181.550	66.145	215.290
CHELTUIELI CURENTE	258	01	632.555	63.730	696.285	233.300	181.550	66.145	215.290
TITLUL I CHELTUIELI DE PERSONAL	259	10	546.050	63.730	609.780	141.300	140.850	136.850	190.780
Cheltuieli salariale in bani	260	10.01	434.690	53.000	487.690	110.500	110.250	106.250	160.690
Salarii de baza	261	10.01.01	328.800	1.000	329.800	89.000	88.000	85.000	67.800
Indemnizatii de delegare	262	10.01.13	0	0	0	500	250	250	-1.000
Alte drepturi salariale in bani	263	10.01.30	105.890	52.000	157.890	21.000	22.000	21.000	93.890
Contributii	264	10.03	111.360	10.730	122.090	30.800	30.600	30.600	30.090
Contributii de asigurari sociale de stat	265	10.03.01	85.560	7.500	93.060	23.000	23.000	23.000	24.060
Contributii de asigurari de somaj	266	10.03.02	2.000	250	2.250	600	600	600	450
Contributii de asigurari sociale de sanatate	267	10.03.03	22.610	2.500	25.110	5.800	5.800	5.800	7.710
Contributii de asigurari pentru accidente de munca si boli profesionale	268	10.03.04	1.000	80	1.080	400	200	200	280
Contributii pentru concedii si indemnizatii	269	10.03.06	190	400	590	1.000	1.000	1.000	-2.410
TITLUL II BUNURI SI SERVICII	270	20	86.495	0	86.495	32.000	10.200	19.795	24.500
Bunuri si servicii	271	20.01	12.310	0	12.310	3.000	1.500	1.310	6.500
Furnituri de birou	272	20.01.01	0	0	0	0	0	0	0
Apa, canal si salubritate	273	20.01.04	310	0	310	0	500	-190	0
Materiale si prestari de servicii cu caracter functional	274	20.01.09	12.000	0	12.000	3.000	1.000	1.500	6.500
Deplasari, detasari, transferari	275	20.06	0	0	0	500	200	-700	0
Deplasari interne, detasari, transferari	276	20.06.01	0	0	0	500	200	-700	0

DENUMIREA INDICATORILOR	Cod rand	Cod indicator	Program aprobat	Influenta	Program rectificat	Program trimestrial			
						Trim I	Trim II	Trim III	Trim IV
Pregatire profesionala	277	20.13	0	0	0	500	500	-1.000	0
Alte cheltuieli	278	20.30	74.185	0	74.185	28.000	8.000	20.185	18.000
alte cheltuieli cu bunuri si servicii	279	20.30.30	74.185	0	74.185	28.000	8.000	20.185	18.000
TITLUL V FONDURI DE REZERVA	280	50	10	0	10	60.000	30.500	-90.500	10
Fond de rezerva bugetara la dispozitia autoritatilor locale	281	50.04	10	0	10	60.000	30.500	-90.500	10
CHELTUIELI DE CAPITAL	282	70	0	0	0	0	0	0	0
Din total capitol									
Fond de rezerva bugetara la dispozitia autoritatilor locale	283	54.02.05	10	0	10	60.000	30.500	-90.500	10
Servicii publice comunitare de evidenta a persoanelor	284	54.02.10	601.555	63.730	665.285	164.300	147.050	153.155	200.780
Alte servicii publice generale	285	54.02.50	30.990	0	30.990	9.000	4.000	3.490	14.500
Tranzactii privind datoria publica si imprumuturi	286	55.02	7.108.990	-755.000	6.353.990	1.955.500	2.566.300	2.587.190	-755.000
CHELTUIELI CURENTE	287	01	7.108.990	-755.000	6.353.990	1.955.500	2.566.300	2.587.190	-755.000
TITLUL II BUNURI SI SERVICII	288	20	90.000	0	90.000	90.000	0	0	0
Bunuri si servicii	289	20.01	0	0	0	0	0	0	0
Furnituri de birou	290	20.01.01	0	0	0	0	0	0	0
comisioane si alte costuri aferente imprumuturilor	291	20.24	90.000	0	90.000	90.000	0	0	0
Comisioane si alte costuri aferente imprumuturilor externe	292	20.24.01	10.000	0	10.000	10.000	0	0	0
Comisioane si alte costuri aferente imprumuturilor interne	293	20.24.02	80.000	0	80.000	80.000	0	0	0
TITLUL III DOBANZI	294	30	7.018.990	-755.000	6.263.990	1.865.500	2.566.300	2.587.190	-755.000
Dobanzi aferente datoriei publice interne	295	30.01	1.550.000	0	1.550.000	494.900	611.700	443.400	0
Dobanzi aferente datoriei publice externe directe	296	30.01.01	1.550.000	0	1.550.000	494.900	611.700	443.400	0
Dobanzi aferente datoriei publice externe	297	30.02	5.450.490	-755.000	4.695.490	1.352.100	1.954.600	2.143.790	-755.000
Dobanzi aferente datoriei publice externe locale	298	30.02.05	5.450.490	-755.000	4.695.490	1.352.100	1.954.600	2.143.790	-755.000
Alte dobanzi	299	30.03	18.500	0	18.500	18.500	0	0	0
Dobanzi la operatiunile de leasing	300	30.03.05	18.500	0	18.500	18.500	0	0	0
CHELTUIELI DE CAPITAL	301	70	0	0	0	0	0	0	0
Din total capitol									
Partea a II-a APARARE, ORDINE PUBLICA SI SIGURANTA NATIONALA	302	59.02	4.151.810	309.570	4.461.380	1.215.210	1.112.010	1.058.910	1.075.250
Ordine publica si siguranta nationala	303	61.02	4.151.810	309.570	4.461.380	1.215.210	1.112.010	1.058.910	1.075.250
CHELTUIELI CURENTE	304	01	4.151.810	309.570	4.461.380	1.215.210	1.112.010	1.058.910	1.075.250
TITLUL I CHELTUIELI DE PERSONAL	305	10	3.390.310	309.570	3.699.880	887.510	869.510	868.610	1.074.250
Cheltuieli salariale in bani	306	10.01	2.702.000	254.250	2.956.250	700.000	682.000	682.000	892.250
Salarii de baza	307	10.01.01	1.904.600	-15.000	1.889.600	498.000	497.000	496.000	398.600

DENUMIREA INDICATORILOR	Cod rand	Cod Indicator	Program aprobat	Influente	Program rectificat	Program trimestrial			
						Trim I	Trim II	Trim III	Trim IV
Sporuri pentru conditii de munca	308	10.01.05	199.800	0	199.800	78.000	60.000	60.000	1.800
Indemnizatii de delegare	309	10.01.13	2.000	-1.000	1.000	6.000	6.000	6.000	-17.000
Alte drepturi salariale in bani	310	10.01.30	595.600	270.250	865.850	118.000	119.000	120.000	508.850
Contributii	311	10.03	688.310	55.320	743.630	187.510	187.510	186.610	182.000
Contributii de asigurari sociale de stat	312	10.03.01	532.400	36.600	569.000	142.000	142.000	142.000	143.000
Contributii de asigurari de somaj	313	10.03.02	13.300	1.320	14.620	3.410	3.410	3.410	4.390
Contributii de asigurari sociale de sanatate	314	10.03.03	138.600	13.700	152.300	35.000	35.000	35.000	47.300
Contributii de asigurari pentru accidente de munca si boli profesionale	315	10.03.04	4.010	400	4.410	1.300	1.300	400	1.410
Contributii pentru concedii si indemnizatii	316	10.03.06	0	3.300	3.300	5.800	5.800	5.800	-14.100
TITLUL II BUNURI SI SERVICII	317	20	761.500	0	761.500	327.700	242.500	190.300	1.000
Bunuri si servicii	318	20.01	273.500	0	273.500	113.000	57.500	78.900	24.100
Furnituri de birou	319	20.01.01	3.300	0	3.300	1.000	1.000	800	500
Materiale pentru curatenie	320	20.01.02	2.500	0	2.500	500	500	1.000	500
Carburanti si lubrifianti	321	20.01.05	103.000	0	103.000	69.500	14.500	0	19.000
Materiale si prestari de servicii cu caracter functional	322	20.01.09	63.700	0	63.700	10.500	27.500	15.100	10.600
Alte bunuri si servicii pentru intretinere si functionare	323	20.01.30	101.000	0	101.000	31.500	14.000	62.000	-6.500
Reparatii curente	324	20.02	78.000	0	78.000	12.000	25.000	41.000	0
Medicamente si materiale sanitare	325	20.04	200	0	200	0	0	200	0
Medicamente	326	20.04.01	170	0	170	0	0	170	0
Materiale sanitare	327	20.04.02	30	0	30	0	0	30	0
Bunuri de natura obiectelor de inventar	328	20.05	315.400	0	315.400	169.000	60.000	61.000	25.400
Uniforme si echipament	329	20.05.01	282.000	0	282.000	153.000	60.000	59.000	10.000
Alte obiecte de inventar	330	20.05.30	33.400	0	33.400	16.000	0	2.000	15.400
Deplasari, detasari, transferari	331	20.06	4.200	0	4.200	1.000	5.700	500	-3.000
Deplasari interne, detasari, transferari	332	20.06.01	4.200	0	4.200	1.000	5.700	500	-3.000
Pregatire profesionala	333	20.13	15.900	0	15.900	6.000	6.000	2.900	1.000
Alte cheltuieli	334	20.30	74.300	0	74.300	26.700	88.300	5.800	-46.500
Prime de asigurare non-viata	335	20.30.03	23.100	0	23.100	19.000	3.800	6.300	-6.000
alte cheltuieli cu bunuri si servicii	336	20.30.30	51.200	0	51.200	7.700	84.500	-500	-40.500
CHELTUIELI DE CAPITAL	337	70	0	0	0	0	0	0	0
TITLUL XI ACTIVE NEFINANCIARE	338	71	0	0	0	0	0	0	0
Active fixe	339	71.01	0	0	0	0	0	0	0
Constructii	340	71.01.01	0	0	0	0	0	0	0
Din total capitol									

DENUMIREA INDICATORILOR	Cod rand	Cod indicator	Program aprobat	Influenta	Program rectificat	Program trimestrial			
						Trim I	Trim II	Trim III	Trim IV
Ordine publica	341	61.02.03	3.976.310	309.570	4.285.880	1.141.210	1.096.010	973.410	1.075.250
Politie locala	342	61.02.03.04	3.976.310	309.570	4.285.880	1.141.210	1.096.010	973.410	1.075.250
Protectie civila si protectie contra incendiilor (protectie civila nonmilitara)	343	61.02.05	175.500	0	175.500	74.000	16.000	85.500	0
Partea a III-a CHELTUIELI SOCIAL-CULTURALE	344	64.02	142.141.467	86.800	142.228.267	27.395.219	36.490.170	31.661.277	46.681.601
Invatamant	345	65.02	112.450.210	0	112.450.210	20.431.505	26.192.850	23.035.790	42.790.065
CHELTUIELI CURENTE	346	01	109.749.710	0	109.749.710	19.721.505	25.604.850	21.744.790	42.678.565
TITLUL I CHELTUIELI DE PERSONAL	347	10	82.326.200	0	82.326.200	16.050.195	19.699.290	14.441.125	32.135.590
Cheiltuile salariale in bani	348	10.01	65.227.086	0	65.227.086	12.497.926	15.455.257	11.272.086	26.001.817
Salarii de baza	349	10.01.01	59.554.170	0	59.554.170	10.910.215	13.750.827	10.966.885	23.926.243
Sporuri pentru conditii de munca	350	10.01.05	19.759	0	19.759	11.760	2.931	5.319	-251
Alte sporuri	351	10.01.06	579.386	0	579.386	272.118	156.773	88.651	61.844
Fond pentru posturi ocupate prin cumul	352	10.01.10	97.270	0	97.270	78.603	30.200	-28.153	16.620
fond aferent platii cu ora	353	10.01.11	3.289.730	0	3.289.730	1.033.204	1.116.220	269.156	871.150
Indemnizatii de delegare	354	10.01.13	500	0	500	0	1.000	-500	0
Alte drepturi salariale in bani	355	10.01.30	1.686.271	0	1.686.271	192.026	397.306	-29.272	1.126.211
Contributii	356	10.03	17.099.114	0	17.099.114	3.552.269	4.244.033	3.169.039	6.133.773
Contributii de asigurari sociale de stat	357	10.03.01	12.588.297	0	12.588.297	2.640.019	3.147.397	2.389.484	4.411.397
Contributii de asigurari de somaj	358	10.03.02	305.254	0	305.254	65.045	78.539	51.865	109.805
Contributii de asigurari sociale de sanatate	359	10.03.03	3.395.258	0	3.395.258	665.002	794.650	586.106	1.349.500
Contributii de asigurari pentru accidente de munca si boli profesionale	360	10.03.04	116.716	0	116.716	23.716	29.194	21.377	42.429
Contributii pentru concedii si indemnizatii	361	10.03.06	693.589	0	693.589	158.487	194.253	120.207	220.642
TITLUL II BUNURI SI SERVICII	362	20	17.861.510	0	17.861.510	3.411.160	5.592.510	4.478.865	4.378.975
Bunuri si servicii	363	20.01	12.391.729	0	12.391.729	2.520.709	4.243.140	1.955.615	3.672.265
Furnituri de birou	364	20.01.01	138.280	0	138.280	20.850	36.580	40.850	40.000
Materiale pentru curatenie	365	20.01.02	302.936	0	302.936	31.591	68.295	111.350	91.700
Incalzit, iluminat si forta motrica	366	20.01.03	8.125.547	0	8.125.547	1.968.404	3.059.773	678.070	2.419.300
Apa, canal si salubritate	367	20.01.04	1.368.978	0	1.368.978	237.068	561.910	295.420	274.580
Piese de schimb	368	20.01.06	4.200	0	4.200	0	0	3.700	500
Transport	369	20.01.07	31.581	0	31.581	5.926	10.585	8.840	6.230
Posta, telecomunicatii, radio, tv, internet	370	20.01.08	284.931	0	284.931	58.034	74.887	64.410	67.600
Materiale si prestari de servicii cu caracter functional	371	20.01.09	331.276	0	331.276	32.691	63.170	86.235	147.180
Alte bunuri si servicii pentru intretinere si functionare	372	20.01.30	1.824.000	0	1.824.000	166.145	367.940	664.740	625.175
Reparatii curente	373	20.02	4.708.178	0	4.708.178	821.488	1.169.970	2.195.000	521.720

DENUMIREA INDICATORILOR	Cod rand	Cod indicator	Program aprobat	Influenta	Program rectificat	Program trimestrial			
						Trim I	Trim II	Trim III	Trim IV
Bunuri de natura obiectelor de inventar	374	20.05	462.585	0	462.585	51.825	90.280	218.000	102.480
Lenjerie si accesorii de pat	375	20.05.03	8.000	0	8.000	0	0	0	8.000
Alte obiecte de inventar	376	20.05.30	454.585	0	454.585	51.825	90.280	218.000	94.480
Deplasari, detasari, transferari	377	20.06	14.450	0	14.450	1.300	3.750	10.000	-600
Deplasari interne, detasari, transferari	378	20.06.01	14.450	0	14.450	1.300	3.750	10.000	-600
Carti, publicatii si materiale documentare	379	20.11	45.418	0	45.418	3.338	10.970	18.800	12.310
Pregatire profesionala	380	20.13	222.350	0	222.350	9.550	66.800	76.600	67.400
Protectia muncii	381	20.14	4.050	0	4.050	600	2.600	850	0
Alte cheltuieli	382	20.30	12.750	0	12.750	2.350	5.000	2.000	3.400
alte cheltuieli cu bunuri si servicii	383	20.30.30	12.750	0	12.750	2.350	5.000	2.000	3.400
TITLUL VI TRANSFERURI INTRE UNITATI ALE ADMINISTRATIEI PUBLICE	384	51	200.000	0	200.000	50.000	50.000	50.000	50.000
Transferuri curente	385	51.01	200.000	0	200.000	50.000	50.000	50.000	50.000
Transferuri catre institutii publice	386	51.01.01	200.000	0	200.000	50.000	50.000	50.000	50.000
TITLUL VII ALTE TRANSFERURI	387	55	0	0	0	0	0	0	0
A. Transferuri interne	388	55.01	0	0	0	0	0	0	0
Programe comunitare	389	55.01.07	0	0	0	0	0	0	0
TITLUL VIII PROIECTE CU FINANTARE DIN FONDURI EXTERNE NERAMBURSABILE (FEN) POSTADERARE	390	56	8.752.000	0	8.752.000	0	0	2.752.000	6.000.000
Programe din Fondul European de Dezvoltare Regionala (FEDR)	391	56.01	8.752.000	0	8.752.000	0	0	2.752.000	6.000.000
Finantarea nationala	392	56.01.01	321.510	0	321.510	0	0	321.510	0
Finantarea Uniunii Europene	393	56.01.02	7.001.610	0	7.001.610	0	0	1.001.610	6.000.000
Cheltuieli neeligibile	394	56.01.03	1.428.880	0	1.428.880	0	0	1.428.880	0
TITLUL IX ASISTENTA SOCIALA	395	57	260.000	0	260.000	90.000	70.000	20.000	80.000
Asigurari sociale	396	57.01	0	0	0	0	0	0	0
Ajutoare sociale	397	57.02	260.000	0	260.000	90.000	70.000	20.000	80.000
Ajutoare sociale in natura	398	57.02.02	260.000	0	260.000	90.000	70.000	20.000	80.000
TITLUL X ALTE CHELTUIELI	399	59	350.000	0	350.000	120.150	193.050	2.800	34.000
Burse	400	59.01	350.000	0	350.000	120.150	193.050	2.800	34.000
CHELTUIELI DE CAPITAL	401	70	2.700.500	0	2.700.500	710.000	588.000	1.291.000	111.500
TITLUL XI ACTIVE NEFINANCIARE	402	71	2.700.500	0	2.700.500	710.000	588.000	1.291.000	111.500
Active fixe	403	71.01	2.700.500	0	2.700.500	710.000	588.000	1.291.000	111.500
Construcții	404	71.01.01	447.000	0	447.000	412.000	145.000	-120.000	10.000
Mobilier, aparatura biroutica si alte active corporale	405	71.01.03	35.000	0	35.000	0	0	0	35.000

DENUMIREA INDICATORILOR	Cod rand	Cod indicator	Program aprobat	Influenta	Program rectificat	Program trimestrial			
						Trim I	Trim II	Trim III	Trim IV
Alte active fixe	406	71.01.30	2.218.500	0	2.218.500	298.000	443.000	1.411.000	66.500
Din total capitol									
Invatamant prescolar si primar	407	65.02.03	26.964.863	0	26.964.863	5.359.431	6.495.758	5.816.441	9.293.233
Invatamant prescolar	408	65.02.03.01	14.360.698	0	14.360.698	2.982.704	3.419.413	3.205.282	4.753.299
Invatamant primar	409	65.02.03.02	12.604.165	0	12.604.165	2.376.727	3.076.345	2.611.159	4.539.934
Invatamant secundar	410	65.02.04	84.848.701	0	84.848.701	14.935.298	19.530.808	17.087.988	33.294.607
Invatamant secundar inferior	411	65.02.04.01	22.177.878	0	22.177.878	4.525.307	5.493.259	4.763.384	7.395.928
Invatamant secundar superior	412	65.02.04.02	62.043.930	0	62.043.930	10.304.010	13.883.174	12.219.873	25.636.873
Invatamant profesional	413	65.02.04.03	626.893	0	626.893	105.981	154.375	104.731	261.806
Invatamant postliceal	414	65.02.05	636.646	0	636.646	136.776	166.284	131.361	202.225
Sanatate	415	66.02	1.992.900	51.300	2.044.200	467.400	677.650	463.600	435.550
CHELTUIELI CURENTE	416	01	1.992.900	51.300	2.044.200	467.400	677.650	463.600	435.550
TITLUL I CHELTUIELI DE PERSONAL	417	10	1.743.000	51.300	1.794.300	438.100	461.300	463.100	431.800
Cheltuieli salariale in bani	418	10.01	1.404.580	51.300	1.455.880	343.400	364.980	367.900	379.600
Salarii de baza	419	10.01.01	1.318.580	0	1.318.580	327.500	349.080	352.000	290.000
Alte drepturi salariale in bani	420	10.01.30	86.000	51.300	137.300	15.900	15.900	15.900	89.600
Contributii	421	10.03	338.420	0	338.420	94.700	96.320	95.200	52.200
Contributii de asigurari sociale de stat	422	10.03.01	260.500	0	260.500	70.500	72.000	72.000	46.000
Contributii de asigurari de somaj	423	10.03.02	7.000	0	7.000	2.000	2.000	2.000	1.000
Contributii de asigurari sociale de sanatate	424	10.03.03	68.000	0	68.000	18.000	18.000	18.000	14.000
Contributii de asigurari pentru accidente de munca si boli profesionale	425	10.03.04	2.000	0	2.000	1.200	400	200	200
Prime de asigurare viata platite de angajator pentru angajati	426	10.03.05	920	0	920	0	920	0	0
Contributii pentru concedii si indemnizatii	427	10.03.06	0	0	0	3.000	3.000	3.000	-9.000
TITLUL II BUNURI SI SERVICII	428	20	49.900	0	49.900	29.300	16.350	500	3.750
Bunuri si servicii	429	20.01	34.000	0	34.000	22.800	12.600	-1.400	0
Furnituri de birou	430	20.01.01	0	0	0	0	0	0	0
Alte bunuri si servicii pentru intretinere si functionare	431	20.01.30	34.000	0	34.000	22.800	12.600	-1.400	0
Reparatii curente	432	20.02	2.400	0	2.400	0	0	2.400	0
Medicamente si materiale sanitare	433	20.04	13.000	0	13.000	6.500	3.250	0	3.250
Medicamente	434	20.04.01	10.000	0	10.000	5.000	2.500	0	2.500
Materiale sanitare	435	20.04.02	3.000	0	3.000	1.500	750	0	750
Alte cheltuieli	436	20.30	500	0	500	0	500	-500	500
alte cheltuieli cu bunuri si servicii	437	20.30.30	500	0	500	0	500	-500	500

DENUMIREA INDICATORILOR	Cod rand	Cod indicator	Program aprobat	Influenta	Program rectificat	Program trimestrial			
						Trim I	Trim II	Trim III	Trim IV
TITLUL VI TRANSFERURI INTRE UNITATI ALE ADMINISTRATIEI PUBLICE	438	51	200.000	0	200.000	0	200.000	0	0
Transferuri curente	439	51.01	200.000	0	200.000	0	200.000	0	0
Transferuri din bugetele consiliilor locale si judetene pentru acordarea unor ajutoare catre unitatile administrativ-teritoriale in situatii de extrema dificultate	440	51.01.24	200.000	0	200.000	0	200.000	0	0
CHELTUIELI DE CAPITAL	441	70	0	0	0	0	0	0	0
Din total capital	442	66.02.06	50.000	0	50.000	0	50.000	0	50.000
Servicii medicale in unitati sanitare cu paturi	443	66.02.06.01	50.000	0	50.000	0	50.000	0	50.000
Spitale generale	444	66.02.08	1.792.900	51.300	1.844.200	467.400	477.650	463.600	435.550
Servicii de sanatate publica	445	66.02.50	150.000	0	150.000	0	200.000	-50.000	0
Alte cheltuieli in domeniul sanatatii	446	66.02.50.50	150.000	0	150.000	0	200.000	-50.000	0
Alte institutii si actiuni sanitare	447	67.02	16.695.357	38.000	16.633.357	3.257.320	6.952.810	5.237.880	1.185.347
Cultura, recreere si religie	448	01	12.183.810	38.000	12.221.810	2.809.420	5.090.810	3.396.780	924.800
CHELTUIELI CURENTE	449	10	2.150.310	-12.000	2.138.310	566.710	565.710	565.680	440.210
TITLUL I CHELTUIELI DE PERSONAL	450	10.01	1.698.800	-9.000	1.689.800	431.950	448.950	445.250	363.650
Cheltuieli salariale in bani	451	10.01.01	1.562.600	-9.000	1.553.600	385.700	403.700	400.000	364.200
Salarii de baza	452	10.01.05	135.200	0	135.200	45.250	45.250	45.250	-550
Sporuri pentru conditii de munca	453	10.01.13	1.000	0	1.000	1.000	0	0	0
Indemnizatii de delegare	454	10.03	451.510	-3.000	448.510	134.760	116.760	120.430	76.560
Contributii	455	10.03.01	337.910	0	337.910	91.000	91.000	91.000	64.910
Contributii de asigurari sociale de stat	456	10.03.02	9.000	0	9.000	2.700	2.700	2.700	900
Contributii de asigurari de somaj	457	10.03.03	91.000	-3.000	88.000	22.750	22.750	22.750	19.750
Contributii de asigurari sociale de sanatate	458	10.03.04	3.000	0	3.000	1.010	1.010	980	0
Contributii de asigurari pentru accidente de munca si boli profesionale	459	10.03.05	10.600	0	10.600	14.300	-3.700	3.000	0
Prime de asigurare viata platite de angajator pentru angajati	460	10.03.06	0	0	0	3.000	3.000	3.000	-9.000
Contributii pentru concedii si indemnizatii	461	20	3.157.000	0	3.157.000	1.420.600	1.027.000	663.400	46.000
TITLUL II BUNURI SI SERVICII	462	20.01	1.957.500	0	1.957.500	958.500	681.500	303.900	13.600
Bunuri si servicii	463	20.01.01	6.000	0	6.000	3.000	3.000	3.000	-3.000
Furnituri de birou	464	20.01.02	56.000	0	56.000	37.000	10.000	0	9.000
Material pentru curatenie	465	20.01.03	267.000	0	267.000	150.000	190.000	-69.500	-3.500
Incalzit, iluminat si forta motrica	466	20.01.04	81.500	0	81.500	20.000	34.000	27.500	0
Apa, canal si salubritate	467	20.01.05	317.060	0	317.060	140.000	100.000	100.000	-22.940
Carburanti si lubrifianti									

DENUMIREA INDICATORILOR	Cod rand	Cod indicator	Program aprobat	Influenta	Program rectificat	Program trimestrial			
						Trim I	Trim II	Trim III	Trim IV
Posta, telecomunicatii, radio, tv, internet	468	20.01.08	10.400	0	10.400	3.500	3.500	3.000	400
Materiale si prestari de servicii cu caracter functional	469	20.01.09	382.900	0	382.900	200.000	100.000	82.900	0
Alte bunuri si servicii pentru intretinere si functionare	470	20.01.30	836.640	0	836.640	405.000	241.000	157.000	33.640
Reparatii curente	471	20.02	524.000	0	524.000	250.000	125.000	123.000	26.000
Medicamente si materiale sanitare	472	20.04	0	0	0	500	500	-1.000	0
Materiale sanitare	473	20.04.02	0	0	0	500	500	-1.000	0
Bunuri de natura obiectelor de inventar	474	20.05	441.000	0	441.000	100.000	170.000	173.000	-2.000
Uniforme si echipament	475	20.05.01	80.000	0	80.000	50.000	20.000	10.000	0
Alte obiecte de inventar	476	20.05.30	361.000	0	361.000	50.000	150.000	163.000	-2.000
Deplasari, detasari, transferari	477	20.06	19.000	0	19.000	6.000	6.000	3.000	4.000
Deplasari interne, detasari, transferari	478	20.06.01	19.000	0	19.000	6.000	6.000	3.000	4.000
Pregatire profesionala	479	20.13	1.820	0	1.820	3.000	4.000	-2.000	-3.180
Protectia muncii	480	20.14	460	0	460	500	1.000	500	-1.540
Alte cheltuieli	481	20.30	213.220	0	213.220	102.100	39.000	63.000	9.120
Prime de asigurare non-viata	482	20.30.03	68.740	0	68.740	27.100	0	31.000	10.640
Chirii	483	20.30.04	135.260	0	135.260	60.000	39.000	37.000	-740
alte cheltuieli cu bunuri si servicii	484	20.30.30	9.220	0	9.220	15.000	0	-5.000	-780
TITLUL VIII PROIECTE CU FINANTARE DIN FONDURI EXTERNE NERAMBURSABILE (FEN) POSTADERARE	485	56	2.216.000	0	2.216.000	202.110	984.700	999.600	29.590
Programa din Fondul European de Dezvoltare Regionala (FEDR)	486	56.01	2.155.000	0	2.155.000	150.310	975.500	999.600	29.590
Finantarea nationala	487	56.01.01	52.000	0	52.000	29.310	5.500	11.200	5.990
Finantarea Uniunii Europene	488	56.01.02	209.000	0	209.000	117.000	23.000	45.400	23.600
Cheltuieli neeligibile	489	56.01.03	1.894.000	0	1.894.000	4.000	947.000	943.000	0
Programa Instrumentul European de Vecinatate si Parteneriat (ENPI)	490	56.08	61.000	0	61.000	51.800	9.200	0	0
Finantarea nationala	491	56.08.01	8.785	0	8.785	6.900	1.000	885	0
Finantarea Uniunii Europene	492	56.08.02	52.215	0	52.215	44.900	8.200	-885	0
TITLUL X ALTE CHELTUIELI	493	59	4.660.500	50.000	4.710.500	620.000	2.513.400	1.168.100	409.000
Burse	494	59.01	0	0	0	0	0	0	0
Asociatii si fundatii	495	59.11	1.267.200	0	1.267.200	2.200	432.400	661.100	171.500
Susumerea cultelor	496	59.12	1.260.000	0	1.260.000	370.000	880.000	10.000	0
Actiuni cu caracter stiintific si social-cultural	497	59.22	2.133.300	50.000	2.183.300	247.800	1.201.000	497.000	237.500
CHELTUIELI DE CAPITAL	498	70	4.411.547	0	4.411.547	447.900	1.862.000	1.841.100	260.547
TITLUL XI ACTIVE NEFINANCIARE	499	71	4.411.547	0	4.411.547	447.900	1.862.000	1.841.100	260.547
Active fixe	500	71.01	4.411.547	0	4.411.547	447.900	1.862.000	1.841.100	260.547

DENUMIREA INDICATORILOR	Cod rand	Cod indicator	Program aprobat	Influenta	Program rectificat	Program trimestrial			
						Trim I	Trim II	Trim III	Trim IV
Construcții	501	71.01.01	4.030.547	0	4.030.547	353.000	1.667.550	1.749.450	260.547
Masini, echipamente si mijloace de transport	502	71.01.02	153.650	0	153.650	25.000	44.000	84.650	0
Mobilier, aparatura birou si alte active corporale	503	71.01.03	69.900	0	69.900	69.900	0	0	0
Alte active fixe	504	71.01.30	157.450	0	157.450	0	150.450	7.000	0
Din total capitol									
Servicii culturale	505	67.02.03	5.286.000	0	5.286.000	258.000	2.076.000	2.537.000	415.000
Instituti publice de spectacole si concerte	506	67.02.03.04	3.348.000	0	3.348.000	201.000	1.133.000	1.599.000	415.000
Centre pentru conservarea si promovarea culturii traditionale	507	67.02.03.08	0	0	0	5.000	0	-5.000	0
Consolidarea si restaurarea monumentelor istorice	508	67.02.03.12	1.886.000	0	1.886.000	0	943.000	943.000	0
Alte servicii culturale	509	67.02.03.30	52.000	0	52.000	52.000	0	0	0
Servicii recreative si sportive	510	67.02.05	8.323.857	-12.000	8.311.857	2.177.210	3.389.110	2.287.280	458.257
Sport	511	67.02.05.01	2.005.000	0	2.005.000	0	1.067.400	811.100	126.500
Intrtinere gradini publice, parcuri, zone verzi, baze sportive si de agrement	512	67.02.05.03	6.318.857	-12.000	6.306.857	2.177.210	2.321.710	1.476.180	331.757
Alte servicii în domeniile culturii, recreerii si religiei	513	67.02.50	2.985.500	50.000	3.035.500	822.110	1.487.700	413.600	312.090
Asigurari si asistenta sociala	514	68.02	11.103.000	2.500	11.105.500	3.238.994	2.666.860	2.924.007	2.275.639
CHELTUIELI CURENTE	515	01	11.073.000	2.500	11.075.500	3.208.994	2.666.860	2.924.007	2.275.639
TITLUL I CHELTUIELI DE PERSONAL	516	10	6.230.300	2.500	6.232.800	1.607.410	1.605.910	1.691.590	1.327.890
Cheltuieli salariale in bani	517	10.01	4.942.520	2.500	4.945.020	1.257.980	1.255.240	1.287.440	1.144.360
Salarii de baza	518	10.01.01	4.942.480	2.500	4.944.980	1.257.480	1.254.740	1.287.440	1.145.320
Indemnizatii de delegare	519	10.01.13	40	0	40	500	500	0	-960
Contributii	520	10.03	1.287.780	0	1.287.780	349.430	350.670	404.150	183.530
Contributii de asigurari sociale de stat	521	10.03.01	989.520	0	989.520	259.180	260.500	304.770	165.070
Contributii de asigurari de somaj	522	10.03.02	25.000	0	25.000	7.450	7.450	7.550	2.550
Contributii de asigurari sociale de sanatate	523	10.03.03	258.200	0	258.200	67.800	67.800	78.800	43.800
Contributii de asigurari pentru accidente de munca si boli profesionale	524	10.03.04	8.320	0	8.320	3.200	1.700	1.810	1.610
Prime de asigurare viata platite de angajator pentru angajati	525	10.03.05	2.300	0	2.300	0	2.300	0	0
Contributii pentru concedii si indemnizatii	526	10.03.06	4.440	0	4.440	11.800	10.920	11.220	-29.500
TITLUL II BUNURI SI SERVICII	527	20	2.071.900	0	2.071.900	827.550	468.050	541.650	234.650
Bunuri si servicii	528	20.01	294.400	0	294.400	113.800	72.850	55.600	52.150
Furnituri de birou	529	20.01.01	2.700	0	2.700	1.250	950	250	250
Material pentru curatenie	530	20.01.02	14.000	0	14.000	3.500	5.500	3.500	1.500
Incalzit, iluminat si forta motrica	531	20.01.03	90.400	0	90.400	33.500	26.200	13.200	17.500
Apa, canal si salubritate	532	20.01.04	15.000	0	15.000	4.500	4.250	3.000	3.250

DENUMIREA INDICATORILOR	Cod rand	Cod indicator	Program aprobat	Influenta	Program rectificat	Program trimestrial			
						Trim I	Trim II	Trim III	Trim IV
Carburanti si lubrifianti	533	20.01.05	16.000	0	16.000	7.750	2.750	2.750	2.750
Posta, telecomunicatii, radio, tv, internet	534	20.01.08	17.200	0	17.200	7.500	3.400	3.400	2.900
Materiale si prestari de servicii cu caracter functional	535	20.01.09	70.100	0	70.100	32.800	12.800	12.500	12.000
Alte bunuri si servicii pentru intretinere si functionare	536	20.01.30	69.000	0	69.000	23.000	17.000	17.000	12.000
Reparatii curente	537	20.02	110.500	0	110.500	20.300	24.200	33.500	32.500
Hirana	538	20.03	1.567.015	0	1.567.015	643.415	343.100	445.250	135.250
Hirana pentru oameni	539	20.03.01	1.567.015	0	1.567.015	643.415	343.100	445.250	135.250
Medicamente si materiale sanitare	540	20.04	49.285	0	49.285	18.035	15.250	8.000	8.000
Medicamente	541	20.04.01	33.653	0	33.653	11.393	10.260	6.000	6.000
Materiale sanitare	542	20.04.02	9.052	0	9.052	6.062	2.990	0	0
Dezinfectanti	543	20.04.04	6.580	0	6.580	580	2.000	2.000	2.000
Bunuri de natura obiectelor de inventar	544	20.05	5.000	0	5.000	3.000	0	2.000	0
Alte obiecte de inventar	545	20.05.30	5.000	0	5.000	3.000	0	2.000	0
Deplasari, detasari, transferari	546	20.06	5.800	0	5.800	2.000	2.500	300	1.000
Deplasari interne, detasari, transferari	547	20.06.01	5.800	0	5.800	2.000	2.500	300	1.000
Pregatire profesionala	548	20.13	5.000	0	5.000	1.000	2.000	2.000	0
Alte cheltuieli	549	20.30	34.900	0	34.900	26.000	8.150	-5.000	5.750
Prime de asigurare non-viata	550	20.30.03	500	0	500	500	0	0	0
alte cheltuieli cu bunuri si servicii	551	20.30.30	34.400	0	34.400	25.500	8.150	-5.000	5.750
TITLUL IX ASISTENTA SOCIALA	552	57	2.570.800	0	2.570.800	633.534	583.400	690.767	663.099
Asigurari sociale	553	57.01	0	0	0	0	0	0	0
Ajutoare sociale	554	57.02	2.570.800	0	2.570.800	633.534	583.400	690.767	663.099
Ajutoare sociale in numerar	555	57.02.01	2.570.800	0	2.570.800	633.534	583.400	690.767	663.099
TITLUL X ALTE CHELTUIELI	556	59	200.000	0	200.000	140.500	9.500	0	50.000
Burse	557	59.01	0	0	0	0	0	0	0
Asociatii si fundatii	558	59.11	100.000	0	100.000	90.500	9.500	0	0
Actiuni cu caracter stiintific si social-cultural	559	59.22	100.000	0	100.000	50.000	0	0	50.000
CHELTUIELI DE CAPITAL	560	70	30.000	0	30.000	30.000	0	0	0
TITLUL XI ACTIVE NEFINANCIARE	561	71	30.000	0	30.000	30.000	0	0	0
Active fixe	562	71.01	30.000	0	30.000	30.000	0	0	0
Constructii	563	71.01.01	0	0	0	0	0	0	0
Masini, echipamente si mijloace de transport	564	71.01.02	30.000	0	30.000	30.000	0	0	0
Din total capital									
Asistenta acordata persoanelor in varsta	565	68.02.04	0	0	0	0	0	0	0

DENUMIREA INDICATORILOR	Cod rand	Cod indicator	Program aprobat	Influente	Program rectificat	Program trimestrial			
						Trim I	Trim II	Trim III	Trim IV
Asistenta sociala in caz de boli si invaliditati	566	68.02.05	6.946.800	0	6.946.800	1.723.734	1.678.000	1.853.467	1.691.599
Asistenta sociala in caz de invaliditate	567	68.02.05.02	6.946.800	0	6.946.800	1.723.734	1.678.000	1.853.467	1.691.599
Asistenta sociala pentru familie si copii	568	68.02.06	57.700	0	57.700	25.000	19.100	25.000	-11.400
Ajutoare pentru locuinte	569	68.02.10	0	0	0	0	0	0	0
Crese	570	68.02.11	1.346.000	0	1.346.000	401.360	378.960	364.990	200.990
Prevenirea excluderii sociale	571	68.02.15	2.752.500	2.500	2.755.000	1.088.900	590.900	680.650	394.550
Ajutor social	572	68.02.15.01	339.400	0	339.400	165.500	34.500	50.000	89.400
Cantine de ajutor social	573	68.02.15.02	2.413.100	2.500	2.415.600	923.400	556.400	630.650	305.150
Alte cheltuieli in domeniul prevenirii excluderii sociale	574	68.02.15.50	0	0	0	0	0	0	0
Partea a IV-a SERVICII SI DEZVOLTARE PUBLICA, LOCUINTE, MEDIU SI APE	575	69.02	48.301.831	-5.000	48.296.831	13.714.810	12.710.851	15.741.900	6.129.270
Locuinte, servicii si dezvoltare publica	576	70.02	34.003.631	-5.000	33.998.631	9.537.810	9.894.351	10.640.900	3.925.570
CHELTUIELI CURENTE	577	01	31.067.100	-5.000	31.062.100	8.729.310	9.397.201	10.072.750	2.862.839
TITLUL I CHELTUIELI DE PERSONAL	578	10	2.315.100	-5.000	2.310.100	603.760	615.060	618.960	472.420
Cheltuieli salariale in bani	579	10.01	1.836.500	-2.000	1.834.500	469.900	484.000	491.800	388.800
Salarii de baza	580	10.01.01	1.788.600	-1.000	1.787.600	453.000	465.200	474.000	395.400
Sporuri pentru conditii de munca	581	10.01.05	45.900	0	45.900	15.900	17.800	17.800	-5.600
Indemnizatii de delegare	582	10.01.13	2.000	-1.000	1.000	1.000	1.000	0	-1.000
Contributii	583	10.03	478.600	-3.000	475.600	133.860	131.060	127.060	83.620
Contributii de asigurari sociale de stat	584	10.03.01	360.300	0	360.300	100.000	91.700	97.000	71.600
Contributii de asigurari de somaj	585	10.03.02	9.200	0	9.200	3.800	3.000	2.200	200
Contributii de asigurari sociale de sanatate	586	10.03.03	96.710	-3.000	93.710	24.900	23.700	24.600	20.510
Contributii de asigurari pentru accidente de munca si boli profesionale	587	10.03.04	3.200	0	3.200	1.060	1.060	660	420
Prime de asigurare viata platite de angajator pentru angajati	588	10.03.05	9.190	0	9.190	0	9.800	0	-610
Contributii pentru concedii si indemnizatii	589	10.03.06	0	0	0	4.100	1.800	2.600	-8.500
TITLUL II BUNURI SI SERVICII	590	20	9.912.200	0	9.912.200	4.837.650	3.123.790	1.120.290	830.470
Bunuri si servicii	591	20.01	9.494.600	0	9.494.600	4.744.500	2.967.200	1.020.000	762.900
Furnituri de birou	592	20.01.01	8.750	0	8.750	6.000	2.200	550	0
Materialie pentru curatenie	593	20.01.02	48.450	0	48.450	10.000	20.000	9.450	9.000
Incalzit, iluminat si forta motrica	594	20.01.03	4.411.600	0	4.411.600	2.435.000	936.000	610.600	430.000
Apa, canal si salubritate	595	20.01.04	1.372.600	0	1.372.600	485.000	574.500	66.600	246.500
Carburanti si lubrifianti	596	20.01.05	55.000	0	55.000	30.000	7.000	8.000	10.000
Posta, telecomunicatii, radio, tv, internet	597	20.01.08	13.300	0	13.300	3.500	4.500	2.300	3.000
Materialie si prestari de servicii cu caracter functional	598	20.01.09	1.671.500	0	1.671.500	860.000	679.000	316.500	-184.000


DENUMIREA INDICATORILOR	Cod rand	Cod indicator	Program aprobat	Influenta	Program rectificat	Program trimestrial			
						Trim I	Trim II	Trim III	Trim IV
Alte bunuri si servicii pentru intretinere si functionare	599	20.01.30	1.913.400	0	1.913.400	915.000	744.000	6.000	248.400
Reparatii curente	600	20.02	286.800	0	286.800	65.000	84.800	87.000	50.000
Bunuri de natura obiectelor de inventar	601	20.05	52.500	0	52.500	10.000	19.000	10.500	13.000
Alte obiecte de inventar	602	20.05.30	52.500	0	52.500	10.000	19.000	10.500	13.000
Alte cheltuieli	603	20.30	78.300	0	78.300	18.150	52.790	2.790	4.570
Prime de asigurare non-viata	604	20.30.03	55.300	0	55.300	2.500	50.000	0	2.800
Chirii	605	20.30.04	23.000	0	23.000	15.650	2.790	2.790	1.770
TITLUL VII ALTE TRANSFERURI	606	55	1.273.000	0	1.273.000	108.000	980.000	185.000	0
A. Transferuri interne	607	55.01	1.273.000	0	1.273.000	108.000	980.000	185.000	0
Programe de dezvoltare	608	55.01.13	1.166.500	0	1.166.500	0	981.500	185.000	0
Transferuri din bugetul local catre asociatii de dezvoltare intercomunitara	609	55.01.42	106.500	0	106.500	108.000	-1.500	0	0
TITLUL VIII PROIECTE CU FINANTARE DIN FONDURI EXTERNE NERAMBURSABILE (FEN) POSTADERARE	610	56	17.566.800	0	17.566.800	3.179.900	4.678.351	8.148.600	1.559.949
Programe din Fondul European de Dezvoltare Regionala (FEDR)	611	56.01	1.900.000	0	1.900.000	0	0	1.900.000	0
Finantarea nationala	612	56.01.01	0	0	0	0	0	0	0
Cheltuieli neeligibile	613	56.01.03	1.900.000	0	1.900.000	0	0	1.900.000	0
Programul de cooperare elvetiano-Roman vizand reducerea disparitatilor economice si sociale in cadrul Uniunii Europene extinse	614	56.25	15.666.800	0	15.666.800	3.179.900	4.678.351	6.248.600	1.559.949
Finantarea nationala	615	56.25.01	2.310.570	0	2.310.570	437.835	701.753	937.300	233.682
Finantarea externa nerambursabila	616	56.25.02	13.133.230	0	13.133.230	2.519.065	3.976.598	5.311.300	1.326.267
Cheltuieli neeligibile	617	56.25.03	223.000	0	223.000	223.000	0	0	0
CHELTUIELI DE CAPITAL	618	70	1.842.925	0	1.842.925	596.000	288.650	153.150	805.125
TITLUL XI ACTIVE NEFINANCIARE	619	71	1.842.925	0	1.842.925	596.000	288.650	153.150	805.125
Active fixe	620	71.01	1.842.925	0	1.842.925	596.000	288.650	153.150	805.125
Constructii	621	71.01.01	153.625	0	153.625	179.000	-14.000	0	-11.375
Mobilier, aparatura birou si alte active corporale	622	71.01.03	179.800	0	179.800	14.000	165.800	0	0
Alte active fixe	623	71.01.30	1.509.500	0	1.509.500	403.000	136.850	153.150	816.500
TITLUL XVI RAMBURSARI DE CREDITE	624	81	1.093.606	0	1.093.606	212.500	208.500	415.000	257.606
Rambursari de credite externe	625	81.01	0	0	0	0	0	0	0
Rambursari de credite externe contractate de ordonatorii de credite	626	81.01.01	0	0	0	0	0	0	0
Rambursari de credite interne	627	81.02	1.093.606	0	1.093.606	212.500	208.500	415.000	257.606
Rambursari de credite interne garantate	628	81.02.01	209.000	0	209.000	55.200	52.200	101.600	0
Rambursari de credite aferente datoriei publice interne locale	629	81.02.05	884.606	0	884.606	157.300	156.300	313.400	257.606

DENUMIREA INDICATORILOR	Cod rand	Cod Indicator	Program aprobat	Influenta	Program rectificat	Program trimestrial			
						Trim I	Trim II	Trim III	Trim IV
Din total capitol									
Alimentare cu apa si amenajari hidrotehnice	630	70.02.05	59.000	0	59.000	73.000	-14.000	0	0
Alimentare cu apa	631	70.02.05.01	59.000	0	59.000	73.000	-14.000	0	0
Iluminat public si electrificari rurale	632	70.02.06	14.699.900	0	14.699.900	4.841.950	4.286.741	4.614.790	956.419
Alimentare cu gaze naturale in localitati	633	70.02.07	74.625	0	74.625	86.000	0	0	-11.375
Alte servicii in domeniul locuintei, serviciilor si dezvoltarii comunale	634	70.02.50	19.170.106	-5.000	19.165.106	4.536.960	5.621.610	6.026.110	2.980.526
Protectia mediului	635	74.02	14.298.200	0	14.298.200	4.177.000	2.816.500	5.101.000	2.203.700
CHELTUIELI CURENTE	636	01	12.218.200	0	12.218.200	4.127.000	1.786.500	4.101.000	2.203.700
TITLUL II BUNURI SI SERVICII	637	20	11.962.400	0	11.962.400	3.412.000	2.299.200	2.161.000	4.090.200
Bunuri si servicii	638	20.01	11.932.400	0	11.932.400	3.412.000	2.299.200	2.161.000	4.060.200
Furnituri de birou	639	20.01.01	0	0	0	0	0	0	0
Apa, canal si salubritate	640	20.01.04	9.923.000	0	9.923.000	2.400.000	2.000.000	1.500.000	4.023.000
Transport	641	20.01.07	460.000	0	460.000	245.000	65.000	150.000	0
Alte bunuri si servicii pentru intretinere si functionare	642	20.01.30	1.549.400	0	1.549.400	767.000	234.200	511.000	37.200
Hrana	643	20.03	30.000	0	30.000	0	0	0	30.000
Hrana pentru animale	644	20.03.02	30.000	0	30.000	0	0	0	30.000
TITLUL VII ALTE TRANSFERURI	645	55	255.800	0	255.800	715.000	-512.700	1.940.000	-1.886.500
A. Transferuri interne	646	55.01	255.800	0	255.800	715.000	-512.700	1.940.000	-1.886.500
Programe PHARE si alte programe cu finantare nerambursabila	647	55.01.08	0	0	0	0	0	0	0
Programe de dezvoltare	648	55.01.13	0	0	0	543.000	-543.000	1.940.000	-1.940.000
Transferuri din bugetul local catre asociatiile de dezvoltare intercomunitara	649	55.01.42	255.800	0	255.800	172.000	30.300	0	53.500
CHELTUIELI DE CAPITAL	650	70	50.000	0	50.000	50.000	0	0	0
TITLUL XI ACTIVE NEFINANCIARE	651	71	50.000	0	50.000	50.000	0	0	0
Active fixe	652	71.01	50.000	0	50.000	50.000	0	0	0
Alte active fixe	653	71.01.30	50.000	0	50.000	50.000	0	0	0
TITLUL XVI RAMBURSARI DE CREDITE	654	81	2.030.000	0	2.030.000	0	1.030.000	1.000.000	0
Rambursari de credite externe	655	81.01	2.030.000	0	2.030.000	0	1.030.000	1.000.000	0
Rambursari de credite externe contractate de ordonatorii de credite	656	81.01.01	0	0	0	0	0	0	0
Rambursari de credite aferente datoriei publice externe locale	657	81.01.05	2.030.000	0	2.030.000	0	1.030.000	1.000.000	0
Din total capitol									
Salubritate si gestiunea deseurilor	658	74.02.05	12.121.200	0	12.121.200	4.083.500	1.786.500	3.601.000	2.650.200
Salubritate	659	74.02.05.01	11.962.400	0	11.962.400	3.412.000	2.299.200	2.161.000	4.090.200
Colectarea, tratarea si distrugerea deseurilor	660	74.02.05.02	158.800	0	158.800	671.500	-512.700	1.440.000	-1.440.000

DENUMIREA INDICATORILOR	Cod rand	Cod indicator	Program aprobat	Influenta	Program rectificat	Program trimestrial			
						Trim I	Trim II	Trim III	Trim IV
Canalizarea si tratarea apelor reziduale	661	74.02.06	2.177.000	0	2.177.000	93.500	1.030.000	1.500.000	-446.500
Partea a V-a ACTIUNI ECONOMICE	662	79.02	84.408.926	-693.223	83.715.703	25.100.400	16.976.000	20.431.718	21.207.585
Actiuni generale economice, comerciale si de munca	663	80.02	552.000	0	552.000	138.000	138.000	138.000	138.000
CHELTUIELI CURENTE	664	01	552.000	0	552.000	138.000	138.000	138.000	138.000
Titlul VIII PROIECTE CU FINANTARE DIN FONDURI EXTERNE NERAMBURSABILE (FEN) POSTADERARE	665	56	552.000	0	552.000	138.000	138.000	138.000	138.000
Programa din Fondul European de Dezvoltare Regionala (FEDR)	666	56.01	552.000	0	552.000	138.000	138.000	138.000	138.000
Finantarea nationala	667	56.01.01	0	0	0	0	0	0	0
Cheltuieli neeligibile	668	56.01.03	552.000	0	552.000	138.000	138.000	138.000	138.000
CHELTUIELI DE CAPITAL	669	70	0	0	0	0	0	0	0
Din total capitol									
Actiuni generale economice si comerciale	670	80.02.01	552.000	0	552.000	138.000	138.000	138.000	138.000
Programe de dezvoltare regionala si sociala	671	80.02.01.10	552.000	0	552.000	138.000	138.000	138.000	138.000
Alte cheltuieli pentru actiuni generale economice si comerciale	672	80.02.01.30	0	0	0	0	0	0	0
Combustibili si energie	673	81.02	26.701.354	705.000	27.406.354	9.052.000	7.210.000	4.220.000	6.924.354
CHELTUIELI CURENTE	674	01	17.100.000	705.000	17.805.000	6.380.000	6.620.000	600.000	4.205.000
TITLUL IV SUBVENTII	675	40	17.100.000	705.000	17.805.000	6.380.000	6.620.000	600.000	4.205.000
Subventii pentru acoperirea diferentelor de pret si tarif	676	40.03	17.100.000	705.000	17.805.000	6.380.000	6.620.000	600.000	4.205.000
CHELTUIELI DE CAPITAL	677	70	67.000	0	67.000	52.000	0	0	15.000
TITLUL XI ACTIVE NEFINANCIARE	678	71	67.000	0	67.000	52.000	0	0	15.000
Active fixe	679	71.01	67.000	0	67.000	52.000	0	0	15.000
Constructii	680	71.01.01	67.000	0	67.000	52.000	0	0	15.000
TITLUL XVI RAMBURSARI DE CREDITE	681	81	9.534.354	0	9.534.354	2.620.000	590.000	3.620.000	2.704.354
Rambursari de credite externe	682	81.01	4.740.000	0	4.740.000	1.400.000	590.000	2.440.000	310.000
Rambursari de credite externe contractate de ordonatorii de credite	683	81.01.01	0	0	0	0	0	0	0
Rambursari de credite aferente datoriei publice externe locale	684	81.01.05	4.740.000	0	4.740.000	1.400.000	590.000	2.440.000	310.000
Rambursari de credite interne	685	81.02	4.794.354	0	4.794.354	1.220.000	0	1.180.000	2.394.354
Rambursari de credite aferente datoriei publice interne locale	686	81.02.05	4.794.354	0	4.794.354	1.220.000	0	1.180.000	2.394.354
Din total capitol									
Energie termica	687	81.02.06	21.894.354	705.000	22.599.354	7.600.000	6.620.000	1.780.000	6.599.354
Alte cheltuieli privind combustibilii si energia	688	81.02.50	4.807.000	0	4.807.000	1.452.000	590.000	2.440.000	325.000
Agricultura, silvicultura, piscicultura si vanatoare	689	83.02	15.000	0	15.000	15.000	0	0	0
CHELTUIELI CURENTE	690	01	15.000	0	15.000	15.000	0	0	0

Program trimestrial										
DENUMIREA INDICATORILOR	Cod rand	Cod indicator	Program aprobat	Influenta	Program rectificat	Trim I	Trim II	Trim III	Trim IV	
TITLUL II BUNURI SI SERVICII	691	20	15.000	0	15.000	15.000	0	0	0	0
Bunuri si servicii	692	20.01	15.000	0	15.000	15.000	0	0	0	0
Furnituri de birou	693	20.01.01	0	0	0	0	0	0	0	0
Materiale si prestari de servicii cu caracter functional	694	20.01.09	15.000	0	15.000	15.000	0	0	0	0
CHELTUIELI DE CAPITAL	695	70	0	0	0	0	0	0	0	0
Din total capitol										
Agricultura	696	83.02.03	15.000	0	15.000	15.000	0	0	0	0
Alte cheltuieli in domeniul agriculturii	697	83.02.03.30	15.000	0	15.000	15.000	0	0	0	0
Transporturi	698	84.02	57.140.572	-1.398.223	55.742.349	15.895.400	9.628.000	16.073.718	14.145.231	
CHELTUIELI CURENTE	699	01	49.510.379	-1.398.223	48.112.156	12.590.400	9.418.000	14.775.718	11.328.038	
TITLUL II BUNURI SI SERVICII	700	20	14.126.979	-239.623	13.887.356	6.910.000	1.090.000	5.224.000	663.356	
Bunuri si servicii	701	20.01	0	0	0	0	0	0	0	0
Furnituri de birou	702	20.01.01	0	0	0	0	0	0	0	0
Reparatii curente	703	20.02	14.126.979	-239.623	13.887.356	6.910.000	1.090.000	5.224.000	663.356	
TITLUL IV SUBVENTII	704	40	5.000.000	0	5.000.000	1.800.000	1.200.000	500.000	1.500.000	
Subventii pentru acoperirea diferentelor de pret si tarif	705	40.03	5.000.000	0	5.000.000	1.800.000	1.200.000	500.000	1.500.000	
TITLUL VIII PROIECTE CU FINANTARE DIN FONDURI EXTERNE NERAMBURSABILE (FEN) POSTADERARE	706	56	30.383.400	-1.158.600	29.224.800	3.880.400	7.128.000	9.051.718	9.164.682	
Programa din Fondul European de Dezvoltare Regionala (FEDR)	707	56.01	24.277.000	-1.158.600	23.118.400	2.581.400	5.151.800	6.784.100	8.601.100	
Finantarea nationala	708	56.01.01	4.850.200	-1.158.600	3.691.600	645.144	1.016.652	1.212.388	817.418	
Finantarea Uniunii Europene	709	56.01.02	18.161.800	0	18.161.800	1.446.256	4.010.148	4.971.714	7.733.682	
Cheltuieli neeligibile	710	56.01.03	1.265.000	0	1.265.000	490.000	125.000	600.000	50.000	
Programul de cooperare elvetiano-Roman vizand reducerea disparitatilor economice si sociale in cadrul Uniunii Europene extinse	711	56.25	6.106.400	0	6.106.400	1.299.000	1.976.200	2.267.618	563.582	
Finantarea nationala	712	56.25.01	838.810	0	838.810	170.000	282.000	317.810	69.000	
Finantarea externa nerambursabila	713	56.25.02	4.750.590	0	4.750.590	962.000	1.594.200	1.799.808	394.582	
Cheltuieli neeligibile	714	56.25.03	517.000	0	517.000	167.000	100.000	150.000	100.000	
CHELTUIELI DE CAPITAL	715	70	6.378.193	0	6.378.193	2.950.000	-89.000	700.000	2.817.193	
TITLUL XI ACTIVE NEFINANCIARE	716	71	6.378.193	0	6.378.193	2.950.000	-89.000	700.000	2.817.193	
Active fixe	717	71.01	6.378.193	0	6.378.193	2.950.000	-89.000	700.000	2.817.193	
Constructii	718	71.01.01	5.878.193	0	5.878.193	2.380.000	-1.000	612.000	2.887.193	
Masini, echipamente si mijloace de transport	719	71.01.02	500.000	0	500.000	500.000	-18.000	18.000	0	
Alte active fixe	720	71.01.30	0	0	0	70.000	-70.000	70.000	-70.000	
TITLUL XVI RAMBURSARI DE CREDITE	721	81	1.252.000	0	1.252.000	355.000	299.000	598.000	0	

DENUMIREA INDICATORILOR	Cod rand	Cod indicator	Program aprobat	Influenta	Program rectificat	Program trimestrial			
						Trim I	Trim II	Trim III	Trim IV
Rambursan de credite externe	722	81.01	0	0	0	0	0	0	0
Rambursan de credite externe contractate de ordonatorii de credite	723	81.01.01	0	0	0	0	0	0	0
Rambursan de credite interne	724	81.02	1.252.000	0	1.252.000	355.000	299.000	598.000	0
Rambursan de credite aferente datoriei publice interne locale	725	81.02.05	1.252.000	0	1.252.000	355.000	299.000	598.000	0
Din total capitol									
Transport rutier	726	84.02.03	57.140.572	-1.398.223	55.742.349	15.895.400	9.628.000	16.073.718	14.145.231
Transport in comun	727	84.02.03.02	11.694.400	0	11.694.400	3.669.000	3.068.200	2.915.618	2.021.562
Strazi	728	84.02.03.03	45.446.172	-1.398.223	44.047.949	12.226.400	6.539.800	13.158.100	12.123.649
Partea a VII-a REZERVE, EXCEDENT/DEFICIT	729	96.02	0	0	0	0	0	0	0
REZERVA	730	97.02	0	0	0	0	0	0	0
EXCEDENT	731	98.02	0	0	0	0	0	0	0
DEFICIT	732	99.02	35.597	0	35.597	35.597	0	0	0




PRIMAR,

Ec. Ion Lunca

DIRECTOR EXECUTIV,

Ec. Elisabeta Vaideanu

SEF BIROU BUGET,
Ec. Mirela Sofian Nicoara



PROGRAMUL

OBIECTIVELOR DE INVESTIȚII PE ANUL 2014 CU FINANTARE INTEGRALA SAU PARTIALA DE LA BUGET

Nr. crt.	Nominalizarea pe obiective de investitii dotari si alte cheltuieli de investitii (data inceperii-an/trim:nr.si data acord M.F. si a aprobarii documentatiei de investitii)	Valoarea totala	Valoarea totala actualizata	Propuneri 2014					credit intern	
				Total	Fond special (in afara bugetului)	buget stat Necesari 2014	buget local			credit extern
							Titlul 71	Titlul 55+56		

		426.504.542	427.115.342	77.995.765	36.000	0	15.724.165	57.981.600	0	4.254.000
	A. LUCRARI IN CONTINUARE	411.911.742	412.522.542	63.668.793	36.000	0	6.927.193	55.441.600	0	1.264.000
	B. LUCRARI NOI	10.824.500	10.824.500	10.558.672	0	0	5.668.672	1.900.000	0	2.990.000
	C. Achizitii de bunuri si alte cheltuieli	3.768.300	3.768.300	3.768.300			3.128.300	640.000		

CAP.51.02. AUTORITĂȚI EXECUTIVE

	TOTAL, din care:	244.000	244.000	244.000		0	244.000	0	0	0
	A. LUCRARI IN CONTINUARE									
	B. LUCRARI NOI									
	C. Achizitii de bunuri si alte cheltuieli	244.000	244.000	244.000			244.000			

CAP.65.02. ÎNVĂȚĂMÂNT

	TOTAL, din care:	28.319.500	28.319.500	11.452.500			2.700.500	8.752.000		
	A. LUCRARI IN CONTINUARE	26.737.000	26.737.000	9.870.000			1.118.000	8.752.000		
	B. LUCRARI NOI	1.348.500	1.348.500	1.348.500			1.348.500	0		
	C. Achizitii de bunuri si alte cheltuieli	234.000	234.000	234.000			234.000	0		

CAP.65.02. ÎNVĂȚĂMÂNT PRIMĂRIE

	TOTAL, din care:	25.619.000	25.619.000	8.752.000				8.752.000		
	A. LUCRARI IN CONTINUARE	25.619.000	25.619.000	8.752.000				8.752.000		
	B. LUCRARI NOI									
	C. Achizitii de bunuri si alte cheltuieli									

Nr. crt.	Nominalizarea pe obiective de investitie dotari si alte cheltuieli de investitii (data inceperii-an/trim;n.r. si data acord M.F. si a aprobarii documentatiei de investitii)	Valoarea totala	Valoarea totala actualizata	Total	Propuneri 2014				credit intern	
					Fond special (in afara bugetului)	buget stat Necesar 2014	buget local			credit extern
							Titlul 71	Titlul 55+56		

CAP.65.02.ÎNVĂȚĂMÂNT CENTRE BUCETARE

TOTAL, din care:	2.700.500	2.700.500	2.700.500				2.700.500		
A. LUCRARI IN CONTINUARE	1.118.000	1.118.000	1.118.000				1.118.000		
B. LUCRARI NOI	1.348.500	1.348.500	1.348.500				1.348.500		
C. Achizitii de bunuri si alte cheltuieli	234.000	234.000	234.000				234.000		

CAP.67.02.ÎNȚETINERE GRADINI PUBLICE, PARCURI, ZONE VERZI, BAZE SPORTIVE SI DE AGREMENT

TOTAL, din care:	13.652.000	14.252.000	6.297.547	0	4.411.547	1.886.000	0	0
A. LUCRARI IN CONTINUARE	12.286.000	12.886.000	5.186.000	0	3.300.000	1.886.000	0	0
B. LUCRARI NOI	985.000	985.000	730.547	0	730.547	0	0	0
C. Achizitii de bunuri si alte cheltuieli	381.000	381.000	381.000		381.000			

CAP 68.02. ASI GURARI SI ASISTENTA SOCIALA

TOTAL, din care:	30.000	30.000	30.000		30.000			
A. LUCRARI IN CONTINUARE								
B. LUCRARI NOI								
C. Achizitii de bunuri si alte chelt.	30.000	30.000	30.000		30.000			

CAP. 70.02. LOCUINTE, SERVICII SI DEZVOLTARE PUBLICA

TOTAL, din care:	28.103.956	28.109.356	20.535.725	36.000	0	1.842.925	17.566.800	0	1.090.000
A. LUCRARI IN CONTINUARE	23.338.656	23.344.056	15.781.800	36.000	0	79.000	15.666.800	0	0
B. LUCRARI NOI	3.076.000	3.076.000	3.064.625	0	0	74.625	1.900.000	0	1.090.000
C. Achizitii de bunuri si alte cheltuieli	1.689.300	1.689.300	1.689.300			1.689.300			

CAP.74.02. PROTECTIA MEDIULUI

TOTAL, din care :	186.410.000	186.410.000	550.000		0	50.000	0	0	500.000
A. LUCRARI IN CONTINUARE	186.360.000	186.360.000	500.000		0	0	0	0	500.000
B. LUCRARI NOI									
C. Achizitii de bunuri si alte cheltuieli	50.000	50.000	50.000			50.000			

Nr. crt.	Nominalizarea pe obiective de investitii dotari si alte cheltuieli de investitii (data inceperii-an/trim;nr.si data acord M.F. si a aprobarii documentatiei de investitii)	Valoarea totala	Valoarea totala actualizata	Total	Propuneri 2014					
					Fond special (în afara bugetului)	buget stat Necesar 2014	buget local		credit extern	credit intern
							Titlul 71	Titlul 55+56		

CAP.80.02. ACȚIUNI GENERALE, ECONOMICE, COMERCIALE ȘI DE MUNCĂ

TOTAL, din care :	552.000	552.000	552.000	0	0	552.000	0	0
A. LUCRARI IN CONTINUARE								
B. LUCRARI NOI								
C. Achizitii de bunuri si alte cheltuieli	552.000	552.000	552.000			552.000		

CAP.81.02. COMBUSTIBIL SI ENERGIE

TOTAL, din care :	21.915.000	21.915.000	1.967.000	0	67.000	0	0	1.900.000
A. LUCRARI IN CONTINUARE	20.000.000	20.000.000	52.000		52.000			
B. LUCRARI NOI	1.915.000	1.915.000	1.915.000		15.000			1.900.000
C. Achizitii de bunuri si alte cheltuieli							0	0

CAP.84.02. TRANSPORTURI

TOTAL, din care :	147.278.086	147.283.486	36.366.993	0	6.378.193	29.224.800	0	764.000
A. LUCRARI IN CONTINUARE	143.190.086	143.195.486	32.278.993		2.378.193	29.136.800	0	764.000
B. LUCRARI NOI	3.500.000	3.500.000	3.500.000	0	3.500.000	0	0	0
C. Achizitii de bunuri si alte cheltuieli	588.000	588.000	588.000		500.000	88.000		

Cap. 65.02.A. - Lucrări în continuare Primărie

Total, din care:	25.619.000	25.619.000	8.752.000	0	0	8.752.000		
1 Campus Școlar la Liceul cu Program Sportiv	17.899.800	17.899.800	5.640.000			5.640.000		
2 Extindere și refuncționare Sală de sport la Colegiul Național Ștefan cel Mare	7.719.200	7.719.200	3.112.000			3.112.000		
Total 04.02	25.619.000	25.619.000	8.752.000	0	0	8.752.000		

Cap. 65.02.A. - Lucrări în continuare Centre bugetare

Total, din care:	1.118.000	1.118.000	1.118.000	0	1.118.000			
1 GPN Tândărică – scară de evacuare în caz de incendiu	111.000	111.000	111.000		111.000			
2 GPP nr.1 Gulliver – etajare	500.000	500.000	500.000		500.000			

Nr. crt.	Nominalizarea pe obiective de investitie dotari si alte cheltuieli de investitii (data inceperii-an/trim.nr.si data acord M.F. si a aprobarii documentatiei de investitii)	Valoarea totala	Valoarea totala actualizata	Total	Propuneri 2014					
					Fond special (in afara bugetului)	buget stat Necesari 2014	buget local		credit extern	credit intern
							Titlul 71	Titlul 55+56		
3	Şc.gimnazială Miron Costin reabilitare acoperiş şcoală	450.000	450.000	450.000			450.000			
4	Şc.gimnazială G.Ghica Voievod împrejurire perimetru şcoală	1.000	1.000	1.000			1.000			
5	Colegiul de artă C.Porumbescu – gard	30.000	30.000	30.000			30.000			
6	Colegiul Național Ștefan cel Mare – extindere, modernizare și refuncționalizare sală de sport	26.000	26.000	26.000			26.000			
	Total	1.118.000	1.118.000	1.118.000			1.118.000			

Cap. 65.02.B. - Lucrări noi Centre bugetare

	Total, din care:	1.348.500	0	1.348.500	0	1.348.500			
1	GPP 123 – lucrări pentru obținerea autorizației PSI	170.000		170.000		170.000			
2	Şc.gimnazială nr.3 - instalație de dezumidificare la bazinul de înot	256.000		256.000		256.000			
3	Şc.gimnazială nr.6 centrală termică+încalzire corp B	200.000		200.000		200.000			
4	Colegiul național de informatică Spiru Haret – Sală de Gimnastică	70.000		70.000		70.000			
5	GPN Obcini – prelungire scară de incendiu	23.000		23.000		23.000			
6	Şc.gimnazială nr.1 - magazie depozitare material didactic	70.000		70.000		70.000			
7	Şc.gimnazială nr.8 – anvelopare termică clădire	35.000		35.000		35.000			
8	Colegiul tehnic Petru Muşat – montare geamuri termopan la parterul și etajul I al Căminului 4	55.000		55.000		55.000			
9	Colegiul național de informatică Spiru Haret – anvelopare termică a corpului A de clădire	289.000		289.000		289.000			
10	Liceul cu Program Sportiv – modernizare grupuri sanitare	110.000		110.000		110.000			
11	Colegiul tehnic Alexandru I.Cuza – anvelopare corp clădire şcoala veche, dirigenție de şantier	70.500		70.500		70.500			
	Total	1.348.500		1.348.500		1.348.500			

Nr. crt.	Nominalizarea pe obiective de investitie dotari si alte cheltuieli de investitii (data inceperii-an/trim.nr. si data acord M.F. si a aprobarii documentatiei de investitii)	Valoarea totala	Valoarea totala actualizata	Total	Propuneri 2014					
					Fond special (in afara bugetului)	buget stat Necesar 2014	buget local		credit extern	credit intern
							Titlul 71	Titlul 55+56		

Cap. 67.02.A. - Lucrari în continuare

	Total, din care:	12.286.000	12.886.000	5.186.000		0	3.300.000	1.886.000		0
1	Amenajare Cinema Modern - Centrul Cultural al municipiului Suceava	10.400.000	11.000.000	3.300.000			3.300.000			
	Total paragraf 03.04	10.400.000	11.000.000	3.300.000		0	3.300.000			0
1	Reabilitarea Cetății de Scaun a Sucevei și a zonei de protecție a acesteia	1.886.000	1.886.000	1.886.000				1.886.000		
	Total paragraf 03.12	1.886.000	1.886.000	1.886.000				1.886.000		

Cap. 67.02.B. - Lucrări noi

	Total, din care:	985.000	0	730.547		0	730.547			
1	Amenajare Cinema Modern - Centrul Cultural al municipiului Suceava etapa a II a	48.000		48.000			48.000			
	Total paragraf 03.04	48.000		48.000			48.000			
1	Reamplasare cu caracter provizoriu a statuii Petru Mușat	52.000		52.000			52.000			
	Total paragraf 03.30	52.000		52.000			52.000			
1	Nordic Skatepark în municipiul Suceava	885.000		630.547			630.547			
	Total paragraf 05.03	885.000		630.547		0	630.547			

Cap. 70.02.A.- Lucrari in continuare

	Total, din care:	23.338.656	23.344.056	15.781.800	36.000	0	79.000	15.666.800	0	0
1	Reabilitare rețea de apă potabilă str. Traian Vuia	2.572.131	2.572.131	59.000			59.000			
	Total paragraf 05.01	2.572.131	2.572.131	59.000			59.000			
1	Management modern și eficient al iluminatului public din municipiul Suceava	9.600.000	9.600.000	9.443.400				9.443.400		
	Total subcapitol 06	9.600.000	9.600.000	9.443.400			0	9.443.400		
1	Reabilitare termică clădiri de locuit multietajate	4.330.000	4.330.000	36.000	36.000					
2	Amenajare adăpost cămi comunitari, str.Energeticianului	618.525	618.525	20.000			20.000			
	Total subcapitol 50	4.948.525	4.948.525	56.000	36.000	0	20.000	0	0	0

Nr. crt.	Nominalizarea pe obiective de investitie dotari si alte cheltuieli de investitii (data inceperii-an/trim.nr.si data acord M.F. si a aprobarii documentatiei de investitii)	Valoarea totala	Valoarea totala actualizata	Propuneri 2014					credit intern	
				Total	Fond special (in afara bugetului)	buget stat Necessar 2014	buget local			credit extern
							Titlul 71	Titlul 55+56		
1	Piață regională sustenabilă – Bazar Suceava	6.218.000	6.223.400	6.223.400			0	6.223.400		0
	Total subcapitol 50 piață	6.218.000	6.223.400	6.223.400			0	6.223.400		0

Cap. 70.02.B. - Lucrari noi

	Total, din care:	3.076.000		3.064.625	0	0	74.625	1.900.000	0	1.090.000
1	Extindere rețea gaze naturale medie presiune și bransament cu PRM la capăt, aferente patinoarului artificial	86.000		74.625			74.625			
	Total subcapitol 07	86.000		74.625			74.625			
1	Creșterea eficienței energetice a unui număr de 6 blocuri de locuințe	1.900.000		1.900.000				1.900.000		
	Total subcapitol 50	1.900.000		1.900.000	0	0	0	1.900.000		1.090.000
	Total subcapitol 50 piață	1.090.000		1.090.000			0			1.090.000

Cap. 74.02.A - Lucrari in continuare

	Total, din care:	186.360.000	186.360.000	500.000		0	0	0	0	500.000
1	ISPA Reabilitarea și optimizarea sist. de alim. cu apă, canalizare și modernizarea st.de epurare din Suceava	186.360.000	186.360.000	500.000						500.000
	Total subcapitol 06	186.360.000	186.360.000	500.000	0	0	0	0	0	500.000

Cap.81.02.A. - Lucrari in continuare

	Total, din care:	20.000.000	20.000.000	52.000	0	0	52.000	0	0	0
1	Reabilitarea rețele termoficare și puncte termice	20.000.000	20.000.000	52.000			52.000			
	Total subcapitol 50	20.000.000	20.000.000	52.000	0	0	52.000	0	0	0

Cap.81.02.B. - Lucrari noi

	Total, din care:	1.915.000		1.915.000	0	0	15.000	0	0	1.900.000
1	Reabilitarea rețele termoficare și puncte termice	1.915.000		1.915.000			15.000			1.900.000
	Total subcapitol 50	1.915.000		1.915.000	0	0	15.000	0	0	1.900.000

Nr. crt.	Nominalizarea pe obiective de investitie dotari si alte cheltuieli de investitii (data inceperii-an/trim.nr.si data acord M.F. si a aprobarii documentatiei de investitii)	Valoarea totala	Valoarea totala actualizata	Total	Propuneri 2014				credit intern	
					Fond special (in afara bugetului)	buget stat Necesari 2014	buget local			credit extern
							Titlul 71	Titlul 55+56		
Cap. 84.02.A.-Lucrari in continuare										
	Total, din care:	143.190.086	143.195.486	32.278.993		2.378.193	29.136.800	0	764.000	
1	Electromobilitate – vehicule electrice pentru o municipalitate verde	6.101.000	6.106.400	6.106.400			6.106.400			
	Total paragraf 03.02	6.101.000	6.106.400	6.106.400		0	6.106.400			
1	Reabilitare străzi pod și pasaj. modernizare parcuri și creare stații modulare de transport în comun în municipiul Suceava	66.511.712	66.511.712	1.114.000			1.114.000			
2	Reabilitarea zonei centrale a municipiului Suceava prin creare parcaje subterane, reabilitare pietonal și străzi	37.807.346	37.807.346	328.000			328.000			
3	Modernizare str. Mihail Sadoveanu	2.321.082	2.321.082	100.000					100.000	
4	Modernizare str.Bogdan Vodă	715.846	715.846	664.000					664.000	
5	Extindere pavimente str. Ștefan cel Mare	1.600.000	1.600.000	668.157				668.157		
6	Drumuri si parcuri DN 29	4.686.100	4.686.100	1.402.987				1.402.987		
7	Drumuri și parcuri DN29 - etapa a II a	700.000	700.000	307.049				307.049		
8	Reabilitare străzi, poduri și pasaj	22.747.000	22.747.000	21.588.400			21.588.400			
	Total paragraf 03.03	137.089.086	137.089.086	26.172.593		2.378.193	23.030.400	0	764.000	
Cap. 84.02.B.-Lucrari noi										
	Total, din care:	3.500.000		3.500.000		3.500.000	0			
1	Reabilitarea zonei centrale a municipiului Suceava, prin reabilitare pietonal, străzi și iluminat	3.500.000		3.500.000			3.500.000			
	Total paragraf 03.03	3.500.000		3.500.000			0			

DIRECTOR EXECUTIV,
ELISABETA VAIDEANU

DIRECTOR GENERAL,
DIRECȚIA GENERALĂ TEHNICĂ
ȘI DE INVESTIȚII
FLORIN CERLINĂ

ȘEF BIROU INVESTIȚII,
VASILE CHIȚESCU

"ALTE CHELTUIELI DE INVESTIȚII", DEFALCATA PE BUNURI REPARTIZATE:

NOMINALIZAREA ACHIZITIILOR DE BUNURI SI A ALTOR CHELTUIELI	cant. buc.	T O T A L VALOARE	din care:				fond.ext.
			buget local Titlul 71	buget local Titlul 55+56	buget stat	credit	
T O T A L		3.768.300	3.128.300	640.000			0

CAP.51.02. AUTORITATI EXECUTIVE

Total:		244.000	244.000				0,0
1	Produce hardware – ESET Smart Security Business Edition – licență 1 an – 255 utilizatori și ESET NOD32 Antivirus pentru Windows File Server (2 File server)	34.000	34.000				
2	Produce software – ESET NOD32 Antivirus for Mail Server – pentru 100 căsuțe email	10.000	10.000				
3	Produce software prelungire licență – SintAct – business rețea (100 licențe rețea + 6 licențe monopost)	16.500	16.500				
4	Produce hardware – calculatoare (stații de lucru + SO Windows 7 Professional) și echipamente periferice (imprimante simple, multifuncționale A4 – LaserJet, A3 – color, monitoare LCD etc.); hartă interactivă a municipiului Suceava	132.000	132.000				
9	Uși automate cu senzor	25.000	25.000				
10	Mașină de numărat bani	13.500	13.500				
11	Program MAPSYS10 pentru întocmirea planurilor și situațiilor din cadastru imobiliar	7.000	7.000				
12	Router VPN	6.000	6.000				
	Total paragraf 01.03	244.000	244.000				0,0

CAP.65.02. ÎNVĂȚĂMÂNT CENTRE BUCETARE

Total:		234.000	234.000				
1	GPP Așchiuță – camere supraveghere video	16.000	16.000				
2	GPP Așchiuță – sistem de sonorizare	22.000	22.000				
3	GPP Așchiuță – tablă digitală profesională	8.000	8.000				
	Total paragraf 03.01	46.000	46.000				

	NOMINALIZAREA ACHIZITIILOR DE BUNURI SI A ALTOR CHELTUIELI	cant. buc.	T O T A L VALOARE	din care:					fond.ext.
				buget local	buget local	buget stat	buget local	credit	
				Titlul 71	Titlul 55+56				
1	Șc.gimnazială nr.1 - PT sală sport		89.000	89.000					
2	Șc.gimnazială nr.10 – SF mansardare		40.000	40.000					
	Total paragraf 04.01		129.000	129.000					
1	Colegiul Național Petru Rareș – SF+PT curte interioară		8.000	8.000					
2	Colegiul tehnic Petru Mușat – proiect privind înlocuirea acoperișului cantinei		16.000	16.000					
3	Colegiul tehnic Samuil Isopescu – sisteme de calcul		35.000	35.000					
	Total paragraf 04.02		59.000	59.000					

Cap. 67.02. INTRETINERE GRADINI PUBLICE, PARCURI, ZONE VERZI, BAZE SPORTIVE SI DE AGREMENT

	Total:		381.000	381.000					0,0
1	Motocositori	4	20.000	20.000					
2	Motofierăstrăie	2	10.000	10.000					
3	Freză zăpadă	1	10.000	10.000					
5	Aparat de sudură	1	5.000	5.000					
7	Invertor sudură	1	7.000	7.000					
8	Locuri joacă		157.450	157.450					
9	Motocultor	1	5.000	5.000					
10	Motofarfece tuns gard viu	2	6.950	6.950					
11	Tocător crengi		7.000	7.000					
12	Tractoraș tuns iarbă		2.700	2.700					
13	Ornamente decorative luminoase pentru iarnă		69.900	69.900					
14	Autoutilitară	1	80.000	80.000					
	Total paragraf 05.03		381.000	381.000					

CAP. 68.02.ASIGURĂRI ȘI ASISTENȚĂ SOCIALĂ

	Total:		30.000	30.000	0,0				0,0
1	Hotă electrică și tubulatură	1	30.000	30.000					
	Total paragraf 15.02		30.000	30.000	0,0				

	NOMINALIZAREA ACHIZITIILOR DE BUNURI SI A ALTOR CHELTUIELI	cant. buc.	T O T A L VALOARE	din care:					fond.ext.	
				buget local Titlul 71	buget local Titlul 55+56	buget stat	fond spec.	credit		
										1.689.300
Cap.70.02.LOCUINTE SERVICII SI DEZVOLTARE PUBLICA				1.689.300		0				
Total:				1.689.300		0				
Cap. 70.02. STUDII DE FEZABILITATE										
Total:				1.509.500	0	0				0
1	Avize,acorduri,organizarea licitatiilor, expertize		50.800	50.800						
2	Utilități locuințe sociale		10.000	10.000						
3	Reactualizare PUG - municipiul Suceava		204.800	204.800						
4	PUD – modernizare piață agroalimentară George Enescu		14.880	14.880						
5	Note de constatare și expertize pentru lucrări de intervenție la clădiri proprietatea municipiului Suceava în vederea reabilitării structural arhitecturală a anvelopii acestora, conform Legii 153/05.07.2011		140.120	140.120						
6	Studiu istorico – arhitectural pentru clasarea ca monument de categorie valorică „B” a clădirii Casa de Cultură a Sindicatelor		12.400	12.400						
7	Măsurători topo-cadastrale și documentație necesară înscrierii în Cartea Funciară a dreptului de proprietate asupra terenurilor aflate în domeniul public sau privat al municipiului Suceava (blocuri ANL, spații verzi, planuri parcelare, locuri de joacă, pășuni-260ha., divizarea unui nr.de 142 parcele conform HCL 315/2009, străzi, inventar terenuri Legea 165/2013)		70.000	70.000						
8	Cadastru imobiliar-edilitar		610.000	610.000						
11	Reabilitarea grupurilor sociale din sediul primăriei		5.000	5.000						
12	Extindere rețea gaze naturale medie presiune și bransament cu PRM la capăt, aferente patinoarului artificial		5.000	5.000						
16	Studiu de trafic necesar monitorizării indicatorilor din cadrul proiectelor Reabilitarea zonei centrale a municipiului Suceava, prin creare parcaje subterane, reabilitare pietonal și străzi și Reabilitare străzi, pod și pasaj, modernizare parcuri și creare stații modulare de transport public în comun în municipiul Suceava		77.000	77.000						
17	Consultanță pentru elaborarea „Strategiei de dezvoltare a arealului urban Suceava-Botoșani pentru perioada 2014-2020”		100.000	100.000						
18	Stadion sportiv		36.000	36.000						

	NOMINALIZAREA ACHIZITIILOR DE BUNURI SI A ALTOR CHELTUIELI	cant. buc.	T O T A L VALOARE	din care:					fond ext.
				buget local Titlul 71	buget local Titlul 55+56	buget stat	fond spec.	credit	
21	Solarii producere flori 2.000 mp		3.000	3.000					
22	Branșament gaze naturale la Amenajare Cinema Modern – Centrul Cultural al municipiului Suceava		5.000	5.000					
23	Alimentare cu energie electrică la Amenajare Cinema Modern – Centrul Cultural al municipiului Suceava		10.000	10.000					
30	Refăcere traversări neconforme cursuri de apă		20.000	20.000					
31	Actualizare SF Amenajare Cinema Modern – Centrul Cultural al municipiului Suceava (etapa a II a)		31.600	31.600					
	Total subcapitolul 50		1.405.600	1.405.600	0				0
1	Acoperire și modernizare Piața Burdujeni		35.000	35.000					
2	Acoperire și modernizare Piața George Enescu		30.000	30.000					
3	Instalații ventilare și încălzire Piața Centrală		30.000	30.000					
4	Documentație cadastrală intabulare piețe/bazar		8.200	8.200					
5	Documentație aviz gospodărire apă Bazar		700	700					
	Total subcapitolul 50 piață		103.900	103.900	0				

Cap. 70.02. DOTĂRI

	Total:		179.800	179.800	0				
1	Vitrine frigorifice	14	110.000	110.000					
2	Mese fibră sticlă	10	29.800	29.800					
3	Stație radioficare+completare camere supraveghere Bazar		28.000	28.000					
4	Camere supraveghere Piața Centrală	6	7.500	7.500					
5	Camere supraveghere Piața George Enescu	3	4.500	4.500					
	Total subcapitolul 50 piață		179.800	179.800					

Cap. 74.02.PROTECȚIA MEDIULUI

	Total:		50.000	50.000					
1	Studiu de oportunitate pentru stabilirea soluției optime de colectare a deșeurilor menajere		10.000	10.000					
	Total paragraf 05.02		10.000	10.000					

	NOMINALIZAREA ACHIZITIILOR DE BUNURSI A ALTOR CHELTUIELI	cant. buc.	T O T A L VALOARE	din care:						
				buget local Titlul 71	buget local Titlul 55+56	buget stat	fond spec.	credit	fond.ext.	
1	Harta de zgomot a municipiului Suceava Inventarierea spațiilor verzi din municipiul Suceava în vederea realizării Registrului Local al Spațiilor Verzi (hărți digitale tip GIS, bancă de date privind spații verzi, liste de nomenclatoare specifice)		20.000	20.000						
2	Total paragraf 06		40.000	40.000						

Cap. 80.02.ACTIUNI GENERALE, ECONOMICE, COMERCIALE ȘI DE MUNCĂ

Total:			552.000	0	552.000	0			0
1	Studii proiecte Politica de Coeziune 2014-2020		552.000		552.000				
	Total paragraf 01.10		552.000		552.000				

Cap. 84.02. TRANSPORT ÎN COMUN

Total:			588.000	500.000	88.000	0			0
1	Autobuze		500.000	500.000					0,0
4	Plan de mobilitate urbană		88.000		88.000				
	Total paragraf 03.02		588.000	500.000	88.000				0,0

**DIRECTOR GENERAL,
DIRECȚIA GENERALĂ TEHNICĂ
ȘI DE INVESTIȚII
FLORIN CERLINĂ**

**DIRECTOR EXECUTIV
ELISABETA VĂIDEANU**

**ȘEF BIROU INVESTIȚII,
VASILE CHITESCU**



Ministerul Finanțelor Publice

Direcția Generală Regională a Finanțelor
Publice Iași
Administrația Județeană a Finanțelor Publice
Suceava
Trezoreria Suceava

Nr. 63316 / 15.12.2014

**Doamnei / Domnului - Primar
Municipiul SUCEAVA**

Potrivit prevederilor art.65 alin.(16) din OG nr.9/2014 cu privire la rectificarea bugetului de stat pe anul 2014, cu modificările și completările ulterioare, cu diferența dintre sumele defalcate din TVA pentru echilibrarea bugetelor locale repartizate unităților administrativ-teritoriale prin decizie a șefului administrației județene a finanțelor publice și cele virate în conturile acestora, se diminuează bugetele locale, modificate potrivit alin.(14), lit.a).

Față de cele menționate, vă comunicăm **suma diminuată** la nivelul localității,, respectiv 239,62 mii lei.

Totodată, vă rugăm a dispune măsurile necesare pentru introducerea modificărilor corespunzătoare în bugetul local pe anul 2014.

Cu stimă,

Șef Administrație județeană

Petru Popotă



p.Trezorier șef,

Lăcrămioara Gulea



MINISTERUL FINANTELOR PUBLICE

Agencia Natională de Administrare Fiscală
Direcția Generală Regională a Finanțelor
Publice Iași
Administrația Județeană a Finanțelor
Publice Suceava
Administrația Colectare pentru
Contribuabili Mijlocii
Nr. înreg. ANSPDCP: 20.010



Str. Vasile Bumbac nr. 1
Suceava
Tel. +40230521358
Fax +40230520377
e-mail:

Stampa: 20.11.2014
1246

Catre : TREZORERIA MUNICIPIULUI SUCEAVA


Nr. înregistrare : 10.101/20.11.2014

În conformitate cu prevederile OG 9/2014 cu privire la rectificarea bugetului de stat anul 2014 și ale OMFP 1071/2014 privind aprobarea Normelor metodologice de aplicare OG 9/2014, urmând transmiterii de către dvs. a OP nr. 196/20.11.2014 în suma de 567.4 lei privind S.C. SUCT S.A., va confirmăm faptul că în evidența fiscală pe platitor condusă ACCM Suceava societatea figurează la data prezentei cu obligații ramase de plată din care cuprinse în certificatul de atestare nr. 1629441/03.11.2014 în suma totală de 327.856 lei.
Suma de 567.479 lei care face obiectul documentului de plată transmis de dvs. este cuantumul mai mare decât totalul obligațiilor de plată ale societății la data de 20.11.2014 și cele exigibile la data de 30.09.2014.

239.623 - H. Petras.

Cu deosebita considerație

Sef Administratie Adj
Ana Galanțon-Morosan



Sef compartiment,
Daniela Nituleasa

~~Signature~~

239.623

ORDIN DE PLATA

Nr. 196

PLATITI

327.856

LEI, adică

treisutedouazecisiseptemioptutecincizecisiselei

PLATITOR

MUNICIPIUL SUCEAVA

Cod de identificare fiscală

4244792

Adresa

B-DUL 1 MAI NR.5A

Cod IBAN
plătitor

RO08TREZ24A840303200200X

Codul BIC

TREZROBU

De la

TREZORERIA STATULUI

Cod angajament

Indicator angajament

Primirea/ Acceptarea

L.S.

BENEFICIAR

SC SUCT SA

Cod de identificare fiscală

4672918

Cod IBAN
beneficiar

RO29TREZ591508613XXXXXXX

Codul BIC

TREZROBU

La

Trezorerie operativa Municipiul Suceava

Nr. de evidență a plății

pt. Decizie de impunere/ PV

Reprezentând:

f.5345 -SF stingere creante fisc.cf.art 65 ai.4 OG 9/2014

Data emiterii

20/11/2014

Semnătura plătitorului și Stampila

EXP.

Data debitării

v. 2014

(32)

15
178
Ani
Ferde.



MINISTERUL FINANTELOR PUBLICE

Agencia Națională de Administrare Fiscală
Direcția Generală Regională a
Finanțelor Publice - Iași
Administrația Județeană a Finanțelor
Publice Suceava



Direcția Generală Regională
a Finanțelor Publice - Iași

Str. Vasile Bumbac nr. 1,
Suceava

Tel : 0230 521358

Fax : 0230 210974

Nr.63330 /16.12.2014

Domnului/Doamnei - Primar

MUNICIPIUL SUCEAVA

Având în vedere prevederile art.III alin.(4) din Ordonanța de urgență Guvernului nr.63/2010 pentru modificarea și completarea Legii nr.273/2006 privind finanțele publice locale, precum și pentru stabilirea unor măsuri financiare, aproba cu modificări și completări prin Legea nr.13/2011, se aprobă nivelul maxim cheltuielilor de personal aferent bugetului general centralizat al unită dumneavoastră, pentru anul 2014 astfel:

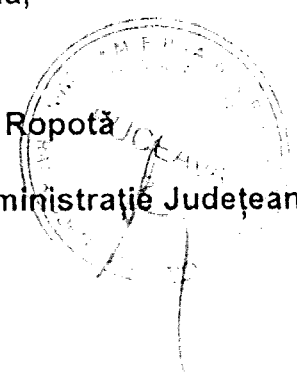
- mii lei -

Denumire indicatori	Cod Siruta	Plafon aprobat decizie 7709/09.12.2014	Plafon aprobat decizie 7886/16.12.2014
nivelul maxim al ch. de pers. af. bugetului anului 2014	146263	107979	109143

Veți urmări pe parcursul execuției bugetului anului 2014 încadrarea strictă plafonul de cheltuieli de personal aprobat prin Decizia 7886/16.12.2014 .

Cu stimă,

Petrică Ropotă
Șef Administrație Județeană,



Lăcrămioara Gulei
p. Trezorer șef,

Ministerul Finanțelor Publice

Agencia Națională de
Administrare Fiscală

Administrația Județeană a
Finanțelor Publice Suceava



Adresa: Str. Vasile Bumbac nr.1
Suceava
Tel: 0230.521358,
Fax : 0230.215087

Către : Unitatea administrativ-teritorială SUCEAVA
În atenția : Doamnei / Domnului Primar
Ref. : Repartizarea sumelor defalcate din TVA pentru echilibrarea
bugetelor locale potrivit art.65, alin.(3)-(16) din OG nr.9/2014 cu
privire la rectificarea bugetului de stat pe anul 2014, cu
modificările și completările ulterioare
De la : Domnul Petrică Ropotă, Șef administrație județeană
Administrația județeană a finanțelor publice Suceava

Nr. înregistrare / Data: 7280 / 20.11.2014

Stimată(e) doamnă/domnule ,

În urma analizei cererii înregistrată la Administrația județeană a finanțelor publice Suceava sub nr.7091/13.11.2014, potrivit prevederilor art.65, alin.(5) din OG nr.9/2014 cu privire la rectificarea bugetului de stat pe anul 2014, cu modificările și completările ulterioare, acordării avizului ca urmare a îndeplinirii condițiilor prevăzute la art.2, alin.(1) din OMFP nr.1071/2014, acordării vizei de control de tip preventiv potrivit notei de constatare nr.62885/17.11.2014 și adresei Ministerului Finanțelor Publice 419582/19.11.2014, s-a aprobat suplimentarea sumelor defalcate din TVA pentru echilibrarea bugetelor locale (cod 11.02.06) pe anul 2014 cu suma de 567,48 mii lei, repartizată prin decizia șefului Administrației județene a finanțelor publice Suceava nr.7279/20.11.2014, cu repartizare în trimestrul IV a.c.

Vă rugăm a dispune măsurile necesare pentru introducerea modificărilor corespunzătoare în bugetul local pe anul 2014, în condițiile art.82 din Legea nr.273/2006, cu modificările și completările ulterioare, în vederea respectării prevederilor art.65, alin.(14) din OG nr.9/2014 cu privire la rectificarea bugetului de stat pe anul 2014, cu modificările și completările ulterioare și ale art.2, alin.(7) și (8) din OMFP nr 1071/2014 de aplicare a prevederilor art.65 alin.(3)-(16) din OUG nr.9/2014 cu privire la rectificarea bugetului de stat pe anul 2014, cu modificările și completările ulterioare.

Cu stimă,

Petrică Ropotă
Șef administrație județeană

