



# MUNICIPIUL SUCEAVA

B-dul 1 Mai nr. 5A, cod: 720224

[www.primariasv.ro](http://www.primariasv.ro), [primsv@primariasv.ro](mailto:primsv@primariasv.ro)

Tel: 0230-212696, Fax: 0230-520593

PROIECT

## HOTĂRÂRE privind rectificarea Bugetului Local al municipiului Suceava pentru anul 2014

Consiliul local al municipiului Suceava;

Având în vedere Expunerea de motive a Primarului municipiului Suceava, înregistrată sub nr.14.576/22.05.2014 și Raportul de specialitate al Biroului Buget din cadrul Direcției Buget, Contabilitate și Fiscalitate, înregistrat sub nr.14.577/22.05.2014.

În baza dispozițiilor Legii 273/2006 privind Finanțele publice locale, a Legii bugetului de stat pentru anul 2014 nr.356/2013 și a Legii 571/2003 privind Codul fiscal cu modificările și completările ulterioare;

În temeiul art.36, alin.2, lit.b, pct.4, art.45, alin.2, lit.a, art.47 și art.49, din Legea nr.215 / 2001 a administrației publice locale republicată.

### HOTĂRĂȘTE:

**Art.1.** Aprobarea Bugetului Local rectificat al municipiului Suceava pentru anul 2014, cuprins în Anexa 1 la prezenta hotărâre.

**Art.2.** (1) Cheltuielile prevăzute în bugetul local pentru anul 2014 reprezintă limite maxime, care nu pot fi depășite.

(2) Angajarea și efectuarea cheltuielilor aprobate în buget se realizează numai cu respectarea prevederilor legale și în limita creditelor bugetare aprobate.


**Art.3.** Aprobarea „Programului obiectivelor de investiții pe anul 2014” modificat conform Anexei 2.

**Art.4.** Primarul municipiului Suceava, prin Direcția Buget, Contabilitate și Fiscalitate și celelalte servicii funcționale ale Consiliului Local, va asigura ducerea la îndeplinire a prevederilor prezentei hotărâri.



VIZAT PENTRU LEGALITATE,  
SECRETAR MUNICIPIU  
Jurist IOAN CIUTAC

Viză de control financiar preventiv,  
Ec. ELISABETA LADEANU





# MUNICIPIUL SUCEAVA

B-dul 1 Mai nr. 5A, cod: 720224

[www.primariasv.ro](http://www.primariasv.ro), [primsv@primariasv.ro](mailto:primsv@primariasv.ro)

Nr. 14.567 din 22.05.2014

## EXPUNERE DE MOTIVE privind rectificarea Bugetului local al municipiului Suceava pentru anul 2014

*Bugetul local pentru anul 2014, aprobat prin Hotărârea Consiliului Local nr.109 din 30.04.2014, în sumă de 236.241.353 lei la venituri, 236.276.950 lei la cheltuieli și 35.597 lei deficit care se acoperă din excedentul anului 2013, se rectifică în plus atât la venituri cât și la cheltuieli cu suma de 6.086.000 lei conform Anexei 1.*

În conformitate cu prevederile art.29 din Legea nr.273/2006 privind finanțele publice locale cu modificările și completările ulterioare, care menționează că „sumele rezultate din vânzarea, în condițiile legii, a unor bunuri aparținând domeniului privat al unităților administrativ-teritoriale constituie integral venituri ale bugetelor locale și se cuprind în secțiunea de dezvoltare, prin rectificare bugetară locală, numai după încasarea lor” și în urma analizei contului de execuție bugetară primită de la Trezoreria Municipiului Suceava în data de 19.05.2014, propunem rectificarea în plus a bugetului local la venituri și cheltuieli cu suma de 6.086.000 lei.

### **La venituri:**

#### **În cadrul secțiunii de funcționare propunem următoarele rectificări:**

- Articolul 01.2A.01 – “Impozit pe profit de la agenții economici”- se rectifică în plus cu valoarea de 120.000 lei, încasată în plus față de buget, reprezentând impozitul pe profit încasat de la ACET;

Având în vedere că încasările la nivelul următorilor indicatori au depășit deja bugetul semestrului I sau sunt foarte aproape de realizarea acestuia (80-90%), propunem următoarele rectificări:

- Articolul 07.2A.01.01. – “Impozit pe clădiri persoane fizice” - se rectifică în plus cu valoarea de 2.800.000 lei;
- Articolul 07.2A.01.02. – “Impozit pe clădiri persoane juridice” - se rectifică în plus cu valoarea de 1.800.000 lei;
- Articolul 07.2A.02.01. – “Impozit pe teren persoane fizice” - se rectifică în plus cu valoarea de 400.000 lei;
- Articolul 07.2A.02.02. – “Impozit pe teren persoane juridice” - se rectifică în plus cu valoarea de 300.000 lei;
- Articolul 16.2A.02.01. – “Taxe asupra mijloacelor de transport persoane fizice” - se rectifică în plus cu valoarea de 600.000 lei;

Printre factorii care au condus la o execuție peste nivelul prevederilor inițiale, precum și la îmbunătățirea încasărilor din perioada următoare, se numără:

- reevaluările efectuate de către SC SELGROS SA, SC METRO CASH&CARRY SRL, SC IULIUS MALL SRL, SC DEVELOPMENT SRL, SC PRICEPTON INVESTMENTS &REAL ESTATE DEVELOPMENT SRL, etc.;

- creșterea volumului materiei impozabile prin înscrierea în evidențele fiscale a caselor nou construite în zonele Laniște, Dealul Mănăstirii și Tătărași;

- înregistrarea în evidențele fiscale a terenurilor care după noua grănițuire dintre municipiu și comunele limitrofe, au fost încadrate în extravilanul municipiului Suceava;
- intensificarea măsurilor de executare silită (popriri și sechestre).

### **În cadrul secțiunii de dezvoltare propunem următoarea rectificare:**

- Articolul 39.2A.07. – “Venituri din vânzarea unor bunuri aparținând domeniului privat al statului sau al unităților administrativ-teritoriale”- se rectifică în plus cu valoarea de 66.000 lei, încasată în plus față de buget, reprezentând venituri din ratele încasate lunar în urma vânzării cabinetelor medicale.

Pentru echilibrarea celor două secțiuni, secțiunea de funcționare, respectiv secțiunea de dezvoltare propunem următoarele rectificări:

- *Articolul 37.2A.03 – “Vărsăminte din secțiunea de funcționare pentru finanțarea secțiunii de dezvoltare a bugetului local” se rectifică în plus cu 228.300 lei,*
- *Articolul 37.2A.04 – “Vărsăminte din secțiunea de funcționare” se rectifică în minus cu 228.300 lei.*

### **La cheltuieli:**

#### **În cadrul secțiunii de funcționare propunem următoarele rectificări:**

Biroul de Investiții solicită prin nota de fundamentare nr.14363/21.05.2014 rectificarea în plus cu suma de **15.000 lei**, în cadrul subcapitolului 70.2A.50 „Alte servicii în domeniile locuințelor, serviciilor și dezvoltării comunale”, a articolului 20.01.30 “Alte bunuri și servicii pentru întreținere și funcționare”, sumă necesară pentru angajarea unui coordonator-protecția muncii pentru lucrări de investiții derulate de Municipiul Suceava conform HG.300/2006.

În scopul bunei funcționări, Direcția Administrația Piețelor solicită, prin nota de fundamentare nr.13116/09.05.2014, rectificarea în plus a titlului 20 „Bunuri și servicii”, cu suma de **55.000 lei**, astfel:

- articolul 20.01.02 „Materiale de curățenie”, cu suma de 5.000 lei;
- articolul 20.01.04 „Apă, canal și salubritate”, cu suma de 10.000 lei;
- articolul 20.01.05 „Carburanți și lubrefianți”, cu suma de 5.000 lei;
- articolul 20.01.09 „Materiale și prestări servicii cu caracter funcțional”, cu suma de 15.000 lei;
- articolul 20.02 „Reparații curente”, cu suma de 20.000 lei.

În urma adresei nr. 14606/22.05.2014, primită de la Spitalul Județean de Urgență Sfântul Ioan cel Nou Suceava, propunem rectificarea în plus cu suma de **200.000 lei**, în cadrul subcapitolului 66.2A.50.50 „Alte acțiuni și instituții sanitare”, a articolului 51.01.24 „Transferuri din bugetele consiliilor locale și județene pentru acordarea unor ajutoare către unitățile administrativ-teritoriale în situații de extremă dificultate”. Menționăm că această sumă este necesară pentru finanțarea procedurilor de radiologie intervențională prin care sunt tratate afecțiunile cardio-vasculare, care elimină necesitatea unor intervenții chirurgicale ample cu numeroși factori de risc și costuri materiale ridicate.

În urma analizei execuției bugetare la data de 30 aprilie 2014, centrele bugetare au înaintat solicitări de suplimentare a bugetului trimestrului II pentru a-și putea acoperi cheltuielile pentru utilități și pentru a asigura o bună funcționare a unităților de învățământ.

În urma centralizării notelor de fundamentare primite de la centrele bugetare, propunem rectificarea în plus a bugetului, la titlul 20 „Bunuri și servicii”, pe trimestrul II al anului 2014, cu suma de **1.140.000 lei**.

Prin notele de fundamentare nr.1198/12.05.2014 și nr.1313/13.05.2014 primite de la Școala Gimnazială Miron Costin și de la Colegiul Național Mihai Eminescu, se solicită următoarele virări de credite între formele de învățământ:

Nr. crt.	Denumire centru bugetar	TOTAL AN	TRIMESTRUL II- INFLUENȚE		
			65.02.03.01	65.02.03.02	65.02.04.01
1.	Școala gimnazială Miron Costin	0		-1.000	+1000
2.	Colegiul Național Mihai Eminescu	0	+2.000	-4.000	+2.000
3.	<b>TOTAL</b>	<b>0</b>	<b>+2.000</b>	<b>-5.000</b>	<b>+3.000</b>

Având în vedere că bugetul pe 2014 a fost restricționat la nivelul execuției din 2013, iar bugetul atribuit pentru subvenții Termica a fost alocat în totalitate, nepermițând înregistrarea ultimelor deconturi, propunem rectificarea **în plus** cu suma de **3.600.000 lei**, în cadrul subcapitolului 81.2A.06 „Energie termică”, a articolului 40.03 „Subvenții pentru acoperirea diferențelor de preț și tarif”.

### În cadrul secțiunii de dezvoltare propunem următoarele rectificări:

Direcția Poliția Locală Suceava solicită prin referatul nr.171.495 din 19.05.2014 **diminuarea** listei de investiții cu suma de **59.000 lei** prin eliminarea din aceasta la capitolul 61.2A. - Alte cheltuieli de investiții – achiziții, a

- poziției nr.1 - „Pistoale cu glonț de cauciuc”, cu valoarea de 38.000 lei,
- poziției nr.2 – „Pistoale cu glonț de oțel” cu valoarea de 21.000 lei

și rectificarea în plus în cadrul subcap. 54.2A.05 „Fond de rezervă bugetară la dispoziția autorităților locale” a articolului 50.04 „Fond de rezervă bugetară la dispoziția autorităților locale” cu suma de 59.000 lei.

Prin referatele nr.13115/09.05.2014, nr.13116/09.05.2014, nr.13732/14.05.2014, Direcția Administrația Piețelor solicită **suplimentarea** listei de investiții cu valoarea de **26.700 lei** prin următoarele modificări în lista de investiții:

- în cadrul subcapitolului 70.2A.50 - „Piața”- Alte cheltuieli de investiții – dotări,
  - valoarea poziției nr.2 – „Mese fibră sticlă”, se diminuează cu suma de 200 lei,
  - valoarea poziției nr.3 – „Stație radioficare + completare camere supraveghere bazar”, se suplimenteză cu valoarea de 14.000 lei,
  - adăugarea unei noi poziții „Camere supraveghere Piața Centrală”- (6 bc.), cu valoarea de 7.500 lei,
  - adăugarea unei noi poziții „Camere supraveghere Piața George Enescu”- (3 bc.) cu valoarea de 4.500 lei și
- în cadrul subcapitolului 70.2A.50- „Piața”- Alte cheltuieli de investiții – studii:
  - valoarea poziției nr.4 – „Documentație cadastrală intabulare piețe/bazar” se rectifică în plus cu suma de 200 lei,
  - adăugarea unei noi poziții „Documentație autorizare aviz de gospodărire apă - bazar”, cu valoarea de 700 lei.

Serviciul Cadastru, Fond Funciar, Registru Agricol solicită prin referatul nr.15 din 12.05.2014 **diminuarea** listei de investiții cu suma de **130.000 lei**, prin reducerea valorii proiectului de la poziția nr.7, „Măsurători topo-cadastrale și documentație necesare înscrierii în Cartea Funciară a dreptului de proprietate asupra terenurilor aflate în domeniul public sau privat

al municipiului Suceava ( blocurile ANL, spații verzi, planuri parcelare, locuri de joacă, pășuni – 206 ha. divizarea unui nr. de 142 parcele conform HCL 315/2009, străzi, inventar terenuri Legea 165/2013)” și rectificarea în plus în cadrul subcap. 54.2A.05 „Fond de rezervă bugetară la dispoziția autorităților locale” a articolului 50.04 „Fond de rezervă bugetară la dispoziția autorităților locale” cu aceeași valoare. Cheltuielile cu studiul menționat mai sus se vor efectua din cadrul capitolului 51.2A.01.03 „Autorități executive”, respectiv din articolul 20.01.30 „Alte cheltuieli cu bunuri și servicii pentru întreținere și funcționare”.

Conform modificărilor enumerate mai sus, **lista de investiții se va diminua** cu suma de **162.300 lei**, iar în cadrul bugetului local se vor face următoarele rectificări:

- În cadrul capitolului 61.2A „Ordine publică și siguranță națională”, respectiv în cadrul **paragrafului 61.2A.03.04 „Poliția locală”** se rectifică în **minus** articolul 71.01.03 „Mobilier, aparatură birotică și alte active corporale” cu suma de **59.000 lei**;

- Capitolul 70.2A „Locuințe, servicii și dezvoltare publică” se rectifică în **minus** cu suma de **103.300 lei**, astfel:

- în cadrul paragrafului 70.2A.50 „Piața” se rectifică în **plus** articolul 71.01.03 „Mobilier, aparatură birotică și alte active corporale” cu suma de 25.800 și articolul 71.01.30 „Alte active fixe” cu suma de 900 lei ;

- în cadrul paragrafului 70.2A.50 „Alte servicii în domeniul locuinței, serviciilor și dezvoltării comunale” se rectifică în **minus** alineatul 71.01.30 „Alte active fixe” cu suma de 130.000 lei ;

În urma modificărilor de mai sus propunem **rectificarea în plus** cu suma de **1.238.300 lei** în cadrul subcap. 54.2A.05 „Fond de rezervă bugetară la dispoziția autorităților locale” a articolului 50.04 „Fond de rezervă bugetară la dispoziția autorităților locale”.

Menționăm că suma de 1.438.300 lei rezultă din diminuarea listei de investiții cu suma de 162.300 lei și din diferența dintre creșterea totală a veniturilor și creșterea cheltuielilor din secțiunea de funcționare, în valoare de 1.076.000 lei.





# MUNICIPIUL SUCEAVA

B-dul 1 Mai nr. 5A, cod: 720224

[www.primariasv.ro](http://www.primariasv.ro), [primsv@primariasv.ro](mailto:primsv@primariasv.ro)

Tel: 0230-212696, Fax: 0230-520593

DIRECȚIA BUGET, CONTABILITATE, FISCALITATE

Birou Buget

Nr.14.577 din 22.05.2014



DIRECTOR EXECUTIV,  
EC. ELISABETA VĂIDEANU

## RAPORT AL SERVICIULUI DE SPECIALITATE privind rectificarea Bugetului local al municipiului Suceava pentru anul 2014

*Bugetul local pentru anul 2014, aprobat prin Hotărârea Consiliului Local nr.109 din 30.04.2014, în sumă de 236.241.353 lei la venituri, 236.276.950 lei la cheltuieli și 35.597 lei deficit care se acoperă din excedentul anului 2013, se rectifică în plus atât la venituri cât și la cheltuieli cu suma de 6.086.000 lei conform Anexei 1.*

În conformitate cu prevederile art.29 din Legea nr.273/2006 privind finanțele publice locale cu modificările și completările ulterioare, care menționează că „sumele rezultate din vânzarea, în condițiile legii, a unor bunuri aparținând domeniului privat al unităților administrativ-teritoriale constituie integral venituri ale bugetelor locale și se cuprind în secțiunea de dezvoltare, prin rectificare bugetară locală, numai după încasarea lor” și în urma analizei contului de execuție bugetară primită de la Trezoreria Municipiului Suceava în data de 19.05.2014, propunem rectificarea în plus a bugetului local la venituri și cheltuieli cu suma de 6.086.000 lei.

### La venituri:

#### În cadrul secțiunii de funcționare propunem următoarele rectificări:

- Articolul 01.2A.01 – “Impozit pe profit de la agenții economici”- se rectifică în plus cu valoarea de 120.000 lei, încasată în plus față de buget, reprezentând impozitul pe profit încasat de la ACET;

Având în vedere că încasările la nivelul următorilor indicatori au depășit deja bugetul semestrului I sau sunt foarte aproape de realizarea acestuia (80-90%), propunem următoarele rectificări:

- Articolul 07.2A.01.01. – “Impozit pe clădiri persoane fizice” - se rectifică în plus cu valoarea de 2.800.000 lei;
- Articolul 07.2A.01.02. – “Impozit pe clădiri persoane juridice” - se rectifică în plus cu valoarea de 1.800.000 lei;
- Articolul 07.2A.02.01. – “Impozit pe teren persoane fizice” - se rectifică în plus cu valoarea de 400.000 lei;
- Articolul 07.2A.02.02. – “Impozit pe teren persoane juridice” - se rectifică în plus cu valoarea de 300.000 lei;
- Articolul 16.2A.02.01. – “Taxe asupra mijloacelor de transport persoane fizice” - se rectifică în plus cu valoarea de 600.000 lei;

Printre factorii care au condus la o execuție peste nivelul prevederilor inițiale, precum și la îmbunătățirea încasărilor din perioada următoare, se numără:

- reevaluările efectuate de către SC SELGROS SA, SC METRO CASH&CARRY SRL, SC IULIUS MALL SRL, SC DEVELOPMENT SRL, SC PRICEPTON INVESTMENTS & REAL ESTATE DEVELOPMENT SRL, etc.;
- creșterea volumului materiei impozabile prin înscrierea în evidențele fiscale a caselor nou construite în zonele Laniște, Dealul Mănăstirii și Tătărași;
- înregistrarea în evidențele fiscale a terenurilor care după noua grănițuire dintre municipiu și comunele limitrofe, au fost încadrate în extravilanul municipiului Suceava;
- intensificarea măsurilor de executare silită (popriri și sechestre).

#### **În cadrul secțiunii de dezvoltare propunem următoarea rectificare:**

- Articolul 39.2A.07. – “Venituri din vânzarea unor bunuri aparținând domeniului privat al statului sau al unităților administrativ-teritoriale”- se rectifică în plus cu valoarea de 66.000 lei, încasată în plus față de buget, reprezentând venituri din ratele încasate lunar în urma vânzării cabinetelor medicale.

Pentru echilibrarea celor două secțiuni, secțiunea de funcționare, respectiv secțiunea de dezvoltare propunem următoarele rectificări:

- *Articolul 37.2A.03 – “Vărsăminte din secțiunea de funcționare pentru finanțarea secțiunii de dezvoltare a bugetului local” se rectifică în plus cu 228.300 lei,*
- *Articolul 37.2A.04 – “Vărsăminte din secțiunea de funcționare” se rectifică în minus cu 228.300 lei.*

#### **La cheltuieli:**

##### **În cadrul secțiunii de funcționare propunem următoarele rectificări:**

Biroul de Investiții solicită prin nota de fundamentare nr.14363/21.05.2014 rectificarea în plus cu suma de **15.000 lei**, în cadrul subcapitolului 70.2A.50 „Alte servicii în domeniile locuințelor, serviciilor și dezvoltării comunale”, a articolului 20.01.30 “Alte bunuri și servicii pentru întreținere și funcționare”, sumă necesară pentru angajarea unui coordonator protecția muncii pentru lucrări de investiții derulate de Municipiul Suceava conform HG.300/2006.

În scopul bunei funcționări, Direcția Administrația Piețelor solicită, prin nota de fundamentare nr.13116/09.05.2014, rectificarea în plus a titlului 20 „Bunuri și servicii”, cu suma de **55.000 lei**, astfel:

- articolul 20.01.02 „Materiale de curățenie”, cu suma de 5.000 lei;
- articolul 20.01.04 „Apă, canal și salubritate”, cu suma de 10.000 lei;
- articolul 20.01.05 „Carburanți și lubrefianți”, cu suma de 5.000 lei;
- articolul 20.01.09 „Materiale și prestări servicii cu caracter funcțional”, cu suma de 15.000 lei;
- articolul 20.02 „Reparații curente”, cu suma de 20.000 lei.

În urma adresei nr. 14606/22.05.2014, primită de la Spitalul Județean de Urgență Sfântul Ioan cel Nou Suceava, propunem rectificarea în plus cu suma de **200.000 lei**, în cadrul subcapitolului 66.2A.50.50 „Alte acțiuni și instituții sanitare”, a articolului 51.01.24 „Transferuri din bugetele consiliilor locale și județene pentru acordarea unor ajutoare către unitățile administrativ-teritoriale în situații de extremă dificultate”. Menționăm că această sumă este necesară pentru finanțarea procedurilor de radiologie intervențională prin care sunt tratate afecțiunile cardio-vasculare, care elimină necesitatea unor intervenții chirurgicale ample cu numeroși factori de risc și costuri materiale ridicate.

Având în vedere că bugetul pe 2014 a fost restricționat la nivelul execuției din 2013, iar bugetul atribuit pentru subvenții Termica a fost alocat în totalitate, nepermițând înregistrarea ultimelor deconturi, propunem rectificarea **în plus** cu suma de **3.600.000 lei**, în cadrul subcapitolului 81.2A.06 „Energie termică”, a articolului 40.03 „Subvenții pentru acoperirea diferențelor de preț și tarif”.

Prin notele de fundamentare nr.1198/12.05.2014 și nr.1313/13.05.2014 primite de la Școala Gimnazială Miron Costin și de la Colegiul Național Mihai Eminescu, se solicită următoarele virări de credite între formele de învățământ:

Nr. crt.	Denumire indicator	Școala gimnazială Miron Costin	Colegiul Național Mihai Eminescu	TOTAL
<b>1.</b>	<b>Învățământ preșcolar- 65.2A.03.01</b>		<b>+2.000</b>	<b>+2.000</b>
	Bunuri și servicii- 20		+2.000	
	Bunuri și servicii-20.01		+2.000	
	Încălzit, iluminat și forță motrică- 20.01.03		+3.100	
	Apă, canal și salubritate- 20.01.04		-1.100	
<b>2.</b>	<b>Învățământ primar- 65.2A.03.02</b>	<b>-1.000</b>	<b>-4.000</b>	<b>-5.000</b>
	Bunuri și servicii- 20	-1.000	-4.000	
	Bunuri și servicii-20.01	-1.000	+3.500	
	Încălzit, iluminat și forță motrică- 20.01.03		+5.400	
	Apă, canal și salubritate- 20.01.04		-1.900	
	Carburanți și lubrefianți-20.01.05	-1.000		
	Reparații curente- 20.02		-7.500	
<b>3.</b>	<b>Învățământ secundar inferior- 65.2A.04.01</b>	<b>+1.000</b>	<b>+2.000</b>	<b>+3.000</b>
	Bunuri și servicii- 20	+1.000	+2.000	
	Bunuri și servicii-20.01	+1.000	+2.000	
	Încălzit, iluminat și forță motrică- 20.01.03		+3.100	
	Apă, canal și salubritate- 20.01.04		-1.100	
	Poștă, telecomunicații, radio, tv, internet- 20.01.08	+1.000		
	<b>TOTAL</b>	<b>0</b>	<b>0</b>	<b>0</b>

În urma analizei execuției bugetare la data de 30 aprilie 2014, centrele bugetare au înaintat solicitări de suplimentare a bugetului trimestrului II pentru a-și putea acoperi cheltuielile pentru utilități și pentru a asigura o bună funcționare a unităților de învățământ.

În urma centralizării notelor de fundamentare primite de la centrele bugetare, propunem rectificarea **în plus** a bugetului, la titlul 20 „Bunuri și servicii”, pe trimestrul II al anului 2014, cu suma de **1.140.000 lei**, după cum urmează:



Nr crt	Denumire centru bugetar	20.01.01	20.01.03	20.01.04	20.01.08	20.01.09	20.01.30	20.02	20.05.30	20.06.01	20.11	Total
1	Grad.p.p. "Guliver"		30.000	5000								35.000
2	Grad.p.p. "Așchiuță"		25.000									25.000
3	Grad.p.n. "M. Montessori"		10.000									10.000
4	Grad.p.p. "1-2-3"		8.500				1.500					10.000
5	Grad.p.p. "Prichindel"		7.300	3.000								10.000
6	Grad.p.p. "Țândărică"							15.000	5.000			20.000
	<b>Total Grădinițe</b>	<b>0</b>	<b>80.500</b>	<b>8.000</b>			<b>1.500</b>	<b>15.000</b>	<b>5.000</b>			<b>110.000</b>
7	Sc. Gimnazială nr. 3		38.000	11.000		1.000						50.000
8	Sc. Gimnazială nr. 4	0	7.000			1.000	500			1.000	500	10.000
Nr crt	<b>Denumire centru bugetar</b>	<b>20.01.01</b>	<b>20.01.03</b>	<b>20.01.04</b>	<b>20.01.08</b>	<b>20.01.09</b>	<b>20.01.30</b>	<b>20.02</b>	<b>20.05.30</b>	<b>20.06.01</b>	<b>20.11</b>	<b>Total</b>
9	Sc. Gimnazială "J.Bart"		10.000									10.000
10	Sc. Gimnazială Gr. Ghica		9.000						1.000			10.000
	<b>Total Școli</b>	<b>0</b>	<b>64.000</b>	<b>11.000</b>	<b>0</b>	<b>2.000</b>	<b>500</b>	<b>0</b>	<b>1.000</b>	<b>1.000</b>	<b>500</b>	<b>80.000</b>
11	Col.Teh. Al.I.Cuza		100.000									100.000
12	Col.Teh.Petru Musat		258.000	62.000								320.000
13	Col.Tehnic Industr.Alim.		130.000	36.000	2.000							168.000
14	Col.Tehnic Samuil Isopescu		35.000	20.000	5.000		10.000					70.000
15	Col Ec. D Cantemir		55.000									55.000
16	Col.Nat.Spiru Haret	0	40.000	20.000								60.000
17	Col de Artă C. Porumbescu							20.000				20.000
18	Lic.progr.sportiv	500	27.000	16.000			5.000			1.500		50.000
19	C. N., Ștefan cel mare"		23.000	3.000			15.000		16.000			57.000
20	C. N., M. Eminescu"							50.000				50.000
	<b>Total Colegii</b>	<b>500</b>	<b>668.000</b>	<b>157.000</b>	<b>7.000</b>	<b>0</b>	<b>30.000</b>	<b>70.000</b>	<b>16.000</b>	<b>1.500</b>	<b>0</b>	<b>950.000</b>
	<b>Total Învățământ</b>	<b>500</b>	<b>812.500</b>	<b>176.000</b>	<b>7.000</b>	<b>2.000</b>	<b>32.000</b>	<b>85.000</b>	<b>22.000</b>	<b>2.500</b>	<b>500</b>	<b>1.140.000</b>

## În cadrul secțiunii de dezvoltare propunem următoarele rectificări:

Direcția Poliția Locală Suceava solicită prin referatul nr.171.495 din 19.05.2014 **diminuarea** listei de investiții cu suma de **59.000 lei** prin eliminarea din aceasta la capitolul 61.2A. - Alte cheltuieli de investiții – achiziții, a

- poziției nr.1 - „Pistoale cu glonț de cauciuc”, cu valoarea de 38.000 lei,
- poziției nr.2 – „Pistoale cu glonț de oțel” cu valoarea de 21.000 lei

și rectificarea în plus în cadrul subcap. 54.2A.05 „Fond de rezervă bugetară la dispoziția autorităților locale” a articolului 50.04 „Fond de rezervă bugetară la dispoziția autorităților locale” cu suma de 59.000 lei.

Prin referatele nr.13115/09.05.2014, nr.13116/09.05.2014, nr.13732/14.05.2014, Direcția Administrația Piețelor solicită **suplimentarea** listei de investiții cu valoarea de **26.700 lei** prin următoarele modificări în lista de investiții:

- în cadrul subcapitolului 70.2A.50 - „Piața”- Alte cheltuieli de investiții – dotări,
  - valoarea poziției nr.2 – „Mese fibră sticlă”, se diminuează cu suma de 200 lei,
  - valoarea poziției nr.3 – „Stație radioficare + completare camere supraveghere bazar”, se suplimenteză cu valoarea de 14.000 lei,
  - adăugarea unei noi poziții „Camere supraveghere Piața Centrală”- (6 bc.), cu valoarea de 7.500 lei,
  - adăugarea unei noi poziții „Camere supraveghere Piața George Enescu”- (3 bc.) cu valoarea de 4.500 lei și
- în cadrul subcapitolului 70.2A.50- „Piața”- Alte cheltuieli de investiții – studii:
  - valoarea poziției nr.4 – „Documentație cadastrală intabulare piețe/bazar” se rectifică în plus cu suma de 200 lei,
  - adăugarea unei noi poziții „Documentație autorizare aviz de gospodărire apă - bazar”, cu valoarea de 700 lei.

Serviciul Cadastru, Fond Funciar, Registru Agricol solicită prin referatul nr.15 din 12.05.2014 **diminuarea** listei de investiții cu suma de **130.000 lei**, prin reducerea valorii proiectului de la poziția nr.7, „Măsurători topo-cadastrale și documentație necesare înscrierii în Cartea Funciară a dreptului de proprietate asupra terenurilor aflate în domeniul public sau privat al municipiului Suceava ( blocurile ANL, spații verzi, planuri parcelare, locuri de joacă, pășuni – 206 ha. divizarea unui nr. de 142 parcele conform HCL 315/2009, străzi, inventar terenuri Legea 165/2013)” și rectificarea în plus în cadrul subcap. 54.2A.05 „Fond de rezervă bugetară la dispoziția autorităților locale” a articolului 50.04 „Fond de rezervă bugetară la dispoziția autorităților locale” cu aceeași valoare. Cheltuielile cu studiul menționat mai sus se vor efectua din cadrul capitolului 51.2A.01.03 „Autorități executive”, respectiv din articolul 20.01.30 „Alte cheltuieli cu bunuri și servicii pentru întreținere și funcționare”.

Conform modificărilor enumerate mai sus, **lista de investiții se va diminua** cu suma de **162.300 lei**, iar în cadrul bugetului local se vor face următoarele rectificări:

- În cadrul capitolului 61.2A „Ordine publică și siguranță națională”, respectiv în cadrul paragrafului 61.2A.03.04 „Poliția locală” se rectifică în **minus** articolul 71.01.03 „Mobilier, aparatură birotică și alte active corporale” cu suma de **59.000 lei**;

- Capitolul 70.2A „Locuințe, servicii și dezvoltare publică” se rectifică în **minus** cu suma de **103.300 lei**, astfel:


- în cadrul paragrafului 70.2A.50 „Piața”se rectifică în **plus** articolul 71.01.03 „Mobilier, aparatură birotică și alte active corporale” cu suma de 25.800 și articolul 71.01.30 „Alte active fixe” cu suma de 900 lei ;

- în cadrul paragrafului 70.2A.50 „Alte servicii în domeniului locuinței, serviciilor și dezvoltării comunale”se rectifică în **minus** alineatul 71.01.30 „Alte active fixe” cu suma de 130.000 lei ;

În urma modificărilor de mai sus propunem **rectificarea în plus** cu suma de **1.238.300 lei** în cadrul subcap. 54.2A.05 „Fond de rezervă bugetară la dispoziția autorităților locale” a articolului 50.04 „Fond de rezervă bugetară la dispoziția autorităților locale”.

Menționăm că suma de 1.438.300 lei rezultă din diminuarea listei de investiții cu suma de 162.300 lei și din diferența dintre creșterea totală a veniturilor și creșterea cheltuielilor din secțiunea de funcționare, în valoare de 1.076.000 lei.

BIROU BUGET,  
Ec. MIRELA SOFIAN



## BUGETUL LOCAL RECTIFICAT PENTRU ANUL 2014

DENUMIREA INDICATORILOR	Cod rand	Cod indicator	Program aprobat	Influenta	Program rectificat	Program trimestrial			
						Trim I	Trim II	Trim III	Trim IV
<b>TOTAL VENITURI</b>	<b>1</b>	<b>00.01</b>	<b>236.241.353</b>	<b>6.086.000</b>	<b>242.327.353</b>	<b>74.532.582</b>	<b>67.045.641</b>	<b>61.723.220</b>	<b>39.025.910</b>
<b>VENITURI PROPRII</b>	<b>2</b>	<b>48.02</b>	<b>110.782.132</b>	<b>6.086.000</b>	<b>116.868.132</b>	<b>47.703.072</b>	<b>34.184.130</b>	<b>21.559.779</b>	<b>13.421.151</b>
<b>I. VENITURI CURENTE</b>	<b>3</b>	<b>00.02</b>	<b>184.673.769</b>	<b>6.020.000</b>	<b>190.693.769</b>	<b>66.761.979</b>	<b>53.810.530</b>	<b>40.148.979</b>	<b>29.972.281</b>
<b>A. VENITURI FISCALE</b>	<b>4</b>	<b>00.03</b>	<b>160.144.769</b>	<b>6.020.000</b>	<b>166.164.769</b>	<b>51.889.170</b>	<b>46.541.280</b>	<b>38.338.929</b>	<b>29.395.390</b>
<b>A1. IMPOZIT PE VENIT, PROFIT SI CASTIGURI DIN CAPITAL</b>	<b>5</b>	<b>00.04</b>	<b>49.380.870</b>	<b>120.000</b>	<b>49.500.870</b>	<b>12.996.500</b>	<b>12.265.900</b>	<b>13.307.000</b>	<b>10.931.470</b>
<b>A11. IMPOZIT PE VENIT, PROFIT SI CASTIGURI DIN CAPITAL DE LA PERSOANE</b>	<b>6</b>	<b>00.05</b>	<b>559.400</b>	<b>120.000</b>	<b>679.400</b>	<b>140.000</b>	<b>292.400</b>	<b>110.000</b>	<b>137.000</b>
<b>JURIDICE</b>	<b>7</b>	<b>01.02</b>	<b>559.400</b>	<b>120.000</b>	<b>679.400</b>	<b>140.000</b>	<b>292.400</b>	<b>110.000</b>	<b>137.000</b>
<b>Impozit pe profit</b>	<b>8</b>	<b>01.02.01</b>	<b>559.400</b>	<b>120.000</b>	<b>679.400</b>	<b>140.000</b>	<b>292.400</b>	<b>110.000</b>	<b>137.000</b>
<b>Impozit pe profit de la agentii economici</b>	<b>9</b>	<b>00.06</b>	<b>48.821.470</b>	<b>0</b>	<b>48.821.470</b>	<b>12.856.500</b>	<b>11.973.500</b>	<b>13.197.000</b>	<b>10.794.470</b>
<b>A12. IMPOZIT PE VENIT, PROFIT, SI CASTIGURI DIN CAPITAL DE LA PERSOANE FIZICE</b>	<b>10</b>	<b>03.02</b>	<b>1.444.000</b>	<b>0</b>	<b>1.444.000</b>	<b>950.000</b>	<b>150.000</b>	<b>160.000</b>	<b>184.000</b>
<b>Impozit pe venit</b>	<b>11</b>	<b>03.02.18</b>	<b>1.444.000</b>	<b>0</b>	<b>1.444.000</b>	<b>950.000</b>	<b>150.000</b>	<b>160.000</b>	<b>184.000</b>
<b>Impozitul pe veniturile din transferul proprietatilor imobiliare din patrimoniul personal</b>	<b>12</b>	<b>04.02</b>	<b>47.377.470</b>	<b>0</b>	<b>47.377.470</b>	<b>11.906.500</b>	<b>11.823.500</b>	<b>13.037.000</b>	<b>10.610.470</b>
<b>Cote si sume defalcate din impozitul pe venit</b>	<b>13</b>	<b>04.02.01</b>	<b>46.856.000</b>	<b>0</b>	<b>46.856.000</b>	<b>11.775.500</b>	<b>11.693.500</b>	<b>12.887.000</b>	<b>10.500.000</b>
<b>Cote defalcate din impozitul pe venit</b>	<b>14</b>	<b>04.02.04</b>	<b>521.470</b>	<b>0</b>	<b>521.470</b>	<b>131.000</b>	<b>130.000</b>	<b>150.000</b>	<b>110.470</b>
<b>Sume alocate de la consiliul judetean pentru echilibrarea bugetelor locale</b>	<b>15</b>	<b>00.09</b>	<b>26.248.969</b>	<b>5.300.000</b>	<b>31.548.969</b>	<b>13.029.870</b>	<b>11.587.880</b>	<b>5.411.729</b>	<b>1.519.790</b>
<b>A3. IMPOZITE SI TAXE PE PROPRIETATE</b>	<b>16</b>	<b>07.02</b>	<b>26.248.969</b>	<b>5.300.000</b>	<b>31.548.969</b>	<b>13.029.870</b>	<b>11.587.880</b>	<b>5.411.729</b>	<b>1.519.790</b>
<b>Impozite si taxe pe proprietate</b>	<b>17</b>	<b>07.02.01</b>	<b>22.628.669</b>	<b>4.600.000</b>	<b>27.228.669</b>	<b>10.803.770</b>	<b>9.994.380</b>	<b>5.034.979</b>	<b>1.395.540</b>
<b>Impozit pe cladiri</b>	<b>18</b>	<b>07.02.01.01</b>	<b>6.856.664</b>	<b>2.800.000</b>	<b>9.656.664</b>	<b>3.111.060</b>	<b>4.128.670</b>	<b>1.969.294</b>	<b>447.640</b>
<b>Impozit pe cladiri - PF</b>	<b>19</b>	<b>07.02.01.02</b>	<b>15.772.005</b>	<b>1.800.000</b>	<b>17.572.005</b>	<b>7.692.710</b>	<b>5.865.710</b>	<b>3.065.685</b>	<b>947.900</b>
<b>Impozit pe cladiri - PJ</b>	<b>20</b>	<b>07.02.02</b>	<b>1.956.000</b>	<b>700.000</b>	<b>2.656.000</b>	<b>1.185.000</b>	<b>1.177.000</b>	<b>225.750</b>	<b>68.250</b>
<b>Impozit pe terenuri</b>	<b>21</b>	<b>07.02.02.01</b>	<b>715.000</b>	<b>400.000</b>	<b>1.115.000</b>	<b>470.000</b>	<b>570.000</b>	<b>50.000</b>	<b>25.000</b>
<b>Impozit pe terenuri - PF</b>	<b>22</b>	<b>07.02.02.02</b>	<b>1.211.000</b>	<b>300.000</b>	<b>1.511.000</b>	<b>695.000</b>	<b>600.000</b>	<b>173.750</b>	<b>42.250</b>
<b>Impozit pe terenuri - PJ</b>	<b>23</b>	<b>07.02.02.03</b>	<b>30.000</b>	<b>0</b>	<b>30.000</b>	<b>20.000</b>	<b>7.000</b>	<b>2.000</b>	<b>1.000</b>
<b>Impozit pe terenurile extravilane</b>	<b>24</b>	<b>07.02.03</b>	<b>1.605.000</b>	<b>0</b>	<b>1.605.000</b>	<b>1.000.000</b>	<b>400.000</b>	<b>150.000</b>	<b>55.000</b>
<b>Taxe judiciare de timbru, taxe de timbru pentru activitatea notariata si alte taxe de timbru =</b>	<b>25</b>	<b>07.02.50</b>	<b>59.300</b>	<b>0</b>	<b>59.300</b>	<b>40.800</b>	<b>16.500</b>	<b>1.000</b>	<b>1.000</b>
<b>La bugetul de stat = restante anii anteriori =</b>									
<b>Alte impozite si taxe de proprietate</b>									

DENUMIREA INDICATORILOR	Cod rand	Cod indicator	Program aprobat	Influenta	Program rectificat	Program trimestrial			
						Trim I	Trim II	Trim III	Trim IV
<b>A4. IMPOZITE SI TAXE PE BUNURI SI SERVICII</b>	26	00.10	84.514.930	600.000	85.114.930	25.863.100	22.687.500	19.620.200	16.944.130
Sume defalcate din TVA	27	11.02	74.260.930	0	74.260.930	19.335.100	19.785.500	18.589.200	16.551.130
Sume defalcate din taxa pe valoarea adaugata pentru finantarea cheltuielilor descentralizate la nivelul comunelor, oraselor, municipiilor, sectoarelor si Municipiului Bucuresti	28	11.02.02	73.359.200	0	73.359.200	18.985.100	19.535.500	18.439.200	16.399.400
Sume defalcate din TVA pt echilibrarea bugetelor locale	29	11.02.06	901.730	0	901.730	350.000	250.000	150.000	151.730
Alte impozite si taxe generale pe bunuri si servicii	30	12.02	177.000	0	177.000	120.000	40.000	10.000	7.000
Taxe hoteliere	31	12.02.07	177.000	0	177.000	120.000	40.000	10.000	7.000
Taxe pe servicii specifice	32	15.02	11.000	0	11.000	7.000	2.000	1.000	1.000
Impozit pe spectacole	33	15.02.01	11.000	0	11.000	7.000	2.000	1.000	1.000
Taxe pe utilizarea bunurilor, autorizarea utilizarii bunurilor sau pe desfasurarea de activitati	34	16.02	10.066.000	600.000	10.666.000	6.401.000	2.860.000	1.020.000	385.000
Taxa asupra mijloacelor de transport	35	16.02.02	7.882.000	600.000	8.482.000	5.121.000	2.400.000	700.000	261.000
Taxa asupra mijloacelor de transport - PF	36	16.02.02.01	4.560.000	600.000	5.160.000	3.021.000	1.600.000	400.000	139.000
Taxa asupra mijloacelor de transport - PJ	37	16.02.02.02	3.322.000	0	3.322.000	2.100.000	800.000	300.000	122.000
Taxe si tarife pentru eliberarea de licente si autorizatii de functionare	38	16.02.03	1.915.000	0	1.915.000	1.100.000	400.000	300.000	115.000
Alte taxe pe utilizarea bunurilor, autorizarea utilizarii bunurilor sau pe desfasurare de activitati	39	16.02.50	269.000	0	269.000	180.000	60.000	20.000	9.000
<b>C. VENITURI NEFISCALE</b>	40	00.12	24.529.000	0	24.529.000	14.872.809	7.269.250	1.810.050	576.891
<b>C1. VENITURI DIN PROPRIETATE</b>	41	00.13	10.891.000	0	10.891.000	7.277.800	2.510.000	705.000	399.000
Venituri din proprietate	42	30.02	10.891.000	0	10.891.000	7.277.800	2.510.000	705.000	399.000
Venituri din concesiuni si inchirieri	43	30.02.05	4.987.000	0	4.987.000	3.300.000	1.200.000	300.000	187.000
Alte venituri din concesiuni si inchirieri de catre institutiile publice	44	30.02.05.30	4.987.000	0	4.987.000	3.300.000	1.200.000	300.000	187.000
Venituri din dividende	45	30.02.08	350.000	0	350.000	330.000	10.000	5.000	5.000
Venituri din dividende de la alti platitori	46	30.02.08.02	350.000	0	350.000	330.000	10.000	5.000	5.000
Alte venituri din proprietate	47	30.02.50	5.554.000	0	5.554.000	3.647.000	1.300.000	400.000	207.000
<b>C2. VANZARI DE BUNURI SI SERVICII</b>	48	00.14	13.638.000	0	13.638.000	7.595.809	4.759.250	1.105.050	177.891
Venituri din prestari de servicii si alte activitati	49	33.02	2.188.000	0	2.188.000	1.237.109	547.000	315.000	88.891
Venituri din prestari de servicii	50	33.02.08	2.002.000	0	2.002.000	1.114.209	500.500	300.000	87.291
Contributia parintilor sau sustinatorilor legali pentru intretinerea copiilor in crese	51	33.02.10	91.000	0	91.000	60.000	22.750	8.000	250
Contributia persoanelor beneficiare ale cantinelor de ajutor social	52	33.02.12	80.000	0	80.000	53.000	20.000	6.000	1.000
Taxe din activitatea cadastrală si de agricultura	53	33.02.24	15.000	0	15.000	9.900	3.750	1.000	350
<b>Venituri din taxe administrative, eliberari de permise</b>	54	34.02	763.000	0	763.000	501.000	190.750	70.000	1.250
Taxe extrajudiciare de timbru	55	34.02.02	763.000	0	763.000	501.000	190.750	70.000	1.250

DENUMIREA INDICATORILOR	Cod rand	Cod Indicator	Program aprobat	Influente	Program rectificat	Program trimestrial			
						Trim I	Trim II	Trim III	Trim IV
<b>Amenzi, penalitati si confiscari</b>	56	35.02	3.310.000	0	3.310.000	2.180.700	827.500	250.050	51.750
<b>Venituri din amenzi si alte sanctiuni aplicate conform dispozitiilor legale</b>	57	35.02.01	3.309.000	0	3.309.000	2.180.000	827.250	250.000	51.750
Venituri din amenzi si alte sanctiuni aplicate de catre alte institutii de specialitate	58	35.02.01.02	3.309.000	0	3.309.000	2.180.000	827.250	250.000	51.750
Penalitati pentru nedepunerea sau depunerea cu intarziere a declaratiei de impozite si taxe	59	35.02.02	1.000	0	1.000	700	250	50	0
<b>Diverse venituri</b>	60	36.02	7.377.000	0	7.377.000	3.677.000	3.194.000	470.000	36.000
Taxe speciale	61	36.02.06	7.108.000	0	7.108.000	3.500.000	3.127.000	450.000	31.000
Alte venituri	62	36.02.50	269.000	0	269.000	177.000	67.000	20.000	5.000
<b>Transferuri voluntare, altele decat subventiile</b>	63	37.02	0	0	0	0	0	0	0
Varsaminte din sectiunea de functionare pentru finantarea sectiunii de dezvoltare a bugetului local (cu semnul minus)	64	37.02.03	-18.433.770	228.300	-18.205.470	-5.940.113	-2.969.850	-3.497.318	-5.798.189
Varsaminte din sectiunea de functionare	65	37.02.04	18.433.770	-228.300	18.205.470	5.940.113	2.969.850	3.497.318	5.798.189
<b>II. VENITURI DIN CAPITAL</b>	66	00.15	369.293	66.000	435.293	276.193	159.100	0	0
<b>Venituri din valorificarea unor bunuri</b>	67	39.02	369.293	66.000	435.293	276.193	159.100	0	0
Venituri din vanzarea locuintelor construite din fondurile statului	68	39.02.03	5.900	0	5.900	3.400	2.500	0	0
Venituri din vanzarea unor bunuri apartinand domeniului privat	69	39.02.07	154.400	66.000	220.400	95.800	124.600	0	0
Depozite speciale pentru constructii de constructii	70	39.02.10	208.993	0	208.993	176.993	32.000	0	0
<b>IV. SUBVENTII</b>	71	00.17	9.296.344	0	9.296.344	2.776.000	2.107.610	4.412.734	0
<b>SUBVENTII DE LA ALTE NIVELE ALE ADMINISTRATIEI PUBLICE</b>	72	00.18	9.296.344	0	9.296.344	2.776.000	2.107.610	4.412.734	0
<b>Subventii de la bugetul de stat</b>	73	42.02	9.296.344	0	9.296.344	2.776.000	2.107.610	4.412.734	0
<b>A. De capital</b>	74		9.202.344	0	9.202.344	2.682.000	2.107.610	4.412.734	0
Subventii de la bugetul de stat catre bugetele locale necesare sustinerii derularii proiectelor finantate din FEN postaderare	75	42.02.20	9.202.344	0	9.202.344	2.682.000	2.107.610	4.412.734	0
<b>B. Curente</b>	76		94.000	0	94.000	94.000	0	0	0
Ajutor pentru incalzirea locuintei cu lemne, carbuni si combustibili petrolieri	77	42.02.34	80.000	0	80.000	80.000	0	0	0
Subventii de la bugetul de stat pentru finantarea sanatatii	78	42.02.41	14.000	0	14.000	14.000	0	0	0
<b>Sume FEN postaderare in contul platilor efectuate</b>	79	45.02	41.901.947	0	41.901.947	4.718.410	10.968.401	17.161.507	9.053.629
<b>Fondul European de Dezvoltare regionala</b>	80	45.02.01	23.534.255	0	23.534.255	2.459.410	4.413.850	10.498.266	6.162.729
Sume primite in contul platilor efectuate in anul curent	81	45.02.01.01	16.194.385	0	16.194.385	1.000.000	1.499.960	8.603.106	5.091.319
Sume primite in contul platilor efectuate in anii anteriori	82	45.02.01.02	4.496.870	0	4.496.870	459.410	1.070.890	1.895.160	1.071.410
Prefinantari	83	45.02.01.03	2.843.000	0	2.843.000	1.000.000	1.843.000	0	0
<b>Instrumentul European de Vecinatate si Parteneriat</b>	84	45.02.08	259.000	0	259.000	259.000	0	0	0

DENUMIREA INDICATORILOR	Cod rand	Cod indicator	Program aprobat	Influenta	Program rectificat	Program trimestrial			
						Trim I	Trim II	Trim III	Trim IV
Sume primite in contul platilor efectuate in anii anteriori	85	45.02.08.02	259.000	0	259.000	259.000	0	0	0
<b>Programul de cooperare elvetiano-roman vizand reducerea disparitatilor economice si sociale</b>	<b>86</b>	<b>45.02.19</b>	<b>18.108.692</b>	<b>0</b>	<b>18.108.692</b>	<b>2.000.000</b>	<b>6.554.551</b>	<b>6.663.241</b>	<b>2.890.900</b>
Sume primite in contul platilor efectuate in anul curent	87	45.02.19.01	18.108.692	0	18.108.692	2.000.000	6.554.551	6.663.241	2.890.900
Sume primite in contul platilor efectuate in anii anteriori	88	45.02.19.02	0	0	0	0	0	0	0
<b>TOTAL CHELTUIELI</b>	<b>89</b>		<b>236.276.950</b>	<b>6.086.000</b>	<b>242.362.950</b>	<b>74.568.179</b>	<b>67.045.641</b>	<b>61.723.220</b>	<b>39.025.910</b>
CHELTUIELI CURENTE	90	01	213.617.950	6.248.300	219.866.250	65.951.779	62.189.191	54.159.370	37.565.910
TITLUL I CHELTUIELI DE PERSONAL	91	10	81.920.170	0	81.920.170	22.999.725	22.139.410	21.071.590	15.709.445
Cheeltuieli salariale in bani	92	10.01	64.391.197	0	64.391.197	18.087.496	17.457.489	16.652.450	12.193.762
Salarii de baza	93	10.01.01	56.693.218	0	56.693.218	15.199.395	15.540.314	15.393.520	10.559.989
Sporuri pentru conditii de munca	94	10.01.05	651.053	0	651.053	154.850	139.980	182.480	173.743
Alte sporuri	95	10.01.06	802.909	0	802.909	272.118	201.315	165.504	163.972
Fond pentru posturi ocupate prin cumul	96	10.01.10	150.403	0	150.403	78.603	33.600	21.000	17.200
fond aferent platii cu ora	97	10.01.11	3.153.507	0	3.153.507	1.033.204	1.063.968	352.911	703.424
Indemnizatii platite unor persoane din afara unitatii	98	10.01.12	197.000	0	197.000	50.400	49.200	49.200	48.200
Indemnizatii de delegare	99	10.01.13	31.500	0	31.500	14.000	8.750	6.750	2.000
Alte drepturi salariale in bani	100	10.01.30	2.711.607	0	2.711.607	1.284.926	420.362	481.085	525.234
Contributii	101	10.03	17.528.973	0	17.528.973	4.912.229	4.681.921	4.419.140	3.515.683
Contributii de asigurari sociale de stat	102	10.03.01	13.092.098	0	13.092.098	3.642.699	3.453.760	3.303.335	2.692.304
Contributii de asigurari de somaj	103	10.03.02	330.542	0	330.542	94.305	96.123	86.519	53.595
Contributii de asigurari sociale de sanatate	104	10.03.03	3.339.026	0	3.339.026	922.252	900.521	860.993	655.260
Prime de asigurare pentru accidente de munca si boli profesionale	105	10.03.04	115.426	0	115.426	34.886	32.759	29.965	17.816
Prime de asigurare viata platite de angajator pentru angajati	106	10.03.05	28.220	0	28.220	19.400	8.820	0	0
Contributii pentru concedii si indemnizatii	107	10.03.06	623.661	0	623.661	198.687	189.938	138.328	96.708
<b>TITLUL II BUNURI SI SERVICII</b>	<b>108</b>	<b>20</b>	<b>47.421.190</b>	<b>1.210.000</b>	<b>48.631.190</b>	<b>22.968.960</b>	<b>12.516.280</b>	<b>7.474.705</b>	<b>5.671.245</b>
Bunuri si servicii	109	20.01	28.717.969	1.087.500	29.805.469	12.841.809	9.111.270	4.006.375	3.846.015
Furnituri de birou	110	20.01.01	252.230	500	252.730	77.100	61.380	63.500	50.750
Materiale pentru curatenie	111	20.01.02	418.586	5.000	423.586	85.591	101.945	122.850	113.200
Incalziri, iluminat si forta motrica	112	20.01.03	10.721.547	824.100	11.545.647	4.816.904	3.909.873	1.106.570	1.712.300
Apa, canal si salubritate	113	20.01.04	9.138.338	181.900	9.320.238	3.166.568	3.098.560	1.791.280	1.263.830
Carburanti si lubrifianti	114	20.01.05	504.400	4.000	508.400	252.750	136.750	110.050	8.850
Piese de schimb	115	20.01.06	1.000	0	1.000	0	0	500	500
Transport	116	20.01.07	342.181	0	342.181	250.926	72.385	8.840	10.030
Posta, telecomunicatii, radio, tv, internet	117	20.01.08	593.431	8.000	601.431	322.534	134.387	76.510	68.000

DENUMIREA INDICATORILOR	Cod rand	Cod indicator	Program aprobat	Influenta	Program rectificat	Program trimestrial			
						Trim I	Trim II	Trim III	Trim IV
Materiale si prestari de servicii cu caracter functional	118	20.01.09	2.115.576	17.000	2.132.576	1.213.991	580.170	213.135	125.280
Alte bunuri si servicii pentru intretinere si functionare	119	20.01.30	4.630.680	47.000	4.677.680	2.655.445	1.015.820	513.140	493.275
Reparatii curente	120	20.02	14.546.658	97.500	14.644.158	8.120.788	2.330.370	2.826.500	1.366.500
Hrana	121	20.03	1.379.965	0	1.379.965	643.415	346.050	245.250	145.250
Hrana pentru oameni	122	20.03.01	1.379.965	0	1.379.965	643.415	346.050	245.250	145.250
Medicamente si materiale sanitare	123	20.04	63.335	0	63.335	25.035	19.050	8.000	11.250
Medicamente	124	20.04.01	43.693	0	43.693	16.393	12.800	6.000	8.500
Materiale sanitare	125	20.04.02	13.062	0	13.062	8.062	4.250	0	750
Dezinfectanti	126	20.04.04	6.580	0	6.580	580	2.000	2.000	2.000
Bunuri de natura obiectelor de inventar	127	20.05	534.605	22.000	556.605	338.825	189.280	21.000	7.500
Uniforme si echipament	128	20.05.01	233.000	0	233.000	203.000	20.000	10.000	0
Alte obiecte de inventar	129	20.05.30	301.605	22.000	323.605	135.825	169.280	11.000	7.500
Deplasari, detasari, transferari	130	20.06	58.550	2.500	61.050	23.300	20.450	12.700	4.600
Deplasari interne, detasari, transferari	131	20.06.01	54.050	2.500	56.550	18.800	20.450	12.700	4.600
Deplasari in strainatate	132	20.06.02	4.500	0	4.500	4.500	0	0	0
Carti, publicatii si materiale documentare	133	20.11	64.558	500	65.058	9.338	14.970	21.840	18.910
consultanta si expertiza	134	20.12	80.000	0	80.000	75.000	2.000	1.500	1.500
Pregatire profesionala	135	20.13	354.550	0	354.550	30.050	81.300	139.500	103.700
Protectia muncii	136	20.14	6.950	0	6.950	1.100	3.600	1.250	1.000
comisioane si alte costuri aferente imprumuturilor	137	20.24	90.000	0	90.000	90.000	0	0	0
Comisioane si alte costuri aferente imprumuturilor externe	138	20.24.01	10.000	0	10.000	10.000	0	0	0
Comisioane si alte costuri aferente imprumuturilor interne	139	20.24.02	80.000	0	80.000	80.000	0	0	0
Cheltuieli judiciare si extrajudiciare derivate din actiuni in reprezentarea intereselor statului, potrivit dispozitiilor legale	140	20.25	50.000	0	50.000	25.000	9.000	8.000	8.000
Alte cheltuieli	141	20.30	1.474.050	0	1.474.050	745.300	388.940	182.790	157.020
Reclama si publicitate	142	20.30.01	707.000	0	707.000	307.000	200.000	100.000	100.000
Prime de asigurare non-viata	143	20.30.03	352.100	0	352.100	199.100	52.000	52.000	49.000
Chirii	144	20.30.04	142.000	0	142.000	75.650	41.790	22.790	1.770
alte cheltuieli cu bunuri si servicii	145	20.30.30	272.950	0	272.950	163.550	95.150	8.000	6.250
TITLUL III DOBANZI	146	30	7.018.990	0	7.018.990	1.865.500	2.566.300	2.587.190	0
Dobanzi aferente datoriei publice interne	147	30.01	1.550.000	0	1.550.000	494.900	611.700	443.400	0
Dobanzi aferente datoriei publice interne directe	148	30.01.01	1.550.000	0	1.550.000	494.900	611.700	443.400	0
Dobanzi aferente datoriei publice externe	149	30.02	5.450.490	0	5.450.490	1.352.100	1.954.600	2.143.790	0
Dobanzi aferente datoriei publice externe locale	150	30.02.05	5.450.490	0	5.450.490	1.352.100	1.954.600	2.143.790	0



DENUMIREA INDICATORILOR	Cod rand	Cod indicator	Program aprobat	Influente	Program rectificat	Program trimestrial			
						Trim I	Trim II	Trim III	Trim IV
Alte dobanzi	151	30.03	18.500	0	18.500	18.500	0	0	0
Dobanzi la operatiunile de leasing	152	30.03.05	18.500	0	18.500	18.500	0	0	0
TITLUL IV SUBVENTII	153	40	13.000.000	3.600.000	16.600.000	8.180.000	7.030.000	890.000	500.000
Subventii pentru acoperirea diferentelor de pret si tarif	154	40.03	13.000.000	3.600.000	16.600.000	8.180.000	7.030.000	890.000	500.000
TITLUL V FONDURI DE REZERVA	155	50	62.500	1.238.300	1.300.800	60.000	1.206.800	25.000	9.000
Fond de rezerva bugetara la dispozitia autoritatilor locale	156	50.04	62.500	1.238.300	1.300.800	60.000	1.206.800	25.000	9.000
TITLUL VI TRANSFERURI INTRE UNITATI ALE ADMINISTRATIEI PUBLICE	157	51	200.000	200.000	400.000	50.000	250.000	50.000	50.000
Transferuri curente	158	51.01	200.000	200.000	400.000	50.000	250.000	50.000	50.000
Transferuri catre institutii publice	159	51.01.01	200.000	0	200.000	50.000	50.000	50.000	50.000
Transferuri din bugetele consiliilor locale si judetene pentru acordarea unor ajutoare catre unitatile administrative-teritoriale in situatii de extrema dificultate	160	51.01.24	0	200.000	200.000	0	200.000	0	0
TITLUL VII ALTE TRANSFERURI	161	55	5.431.000	0	5.431.000	823.000	557.000	2.440.000	1.611.000
A. Transferuri interne	162	55.01	5.431.000	0	5.431.000	823.000	557.000	2.440.000	1.611.000
Programe comunitare	163	55.01.07	0	0	0	0	0	0	0
Programe PHARE si alie programe cu finantare nerambursabila	164	55.01.08	0	0	0	0	0	0	0
Programe de dezvoltare	165	55.01.13	4.979.000	0	4.979.000	543.000	557.000	2.440.000	1.439.000
Transferuri din bugetul local catre asociatiile de dezvoltare intercomunitara	166	55.01.42	452.000	0	452.000	280.000	0	0	172.000
TITLUL VIII PROIECTE CU FINANTARE DIN FONDURI EXTERNE NERAMBURSABILE (FEN) POSTADERARE	167	56	51.104.000	0	51.104.000	7.400.410	12.929.051	18.253.718	12.520.821
Programe din Fondul European de Dezvoltare Regionala (FEDR)	168	56.01	29.286.000	0	29.286.000	2.869.710	6.265.300	9.753.700	10.397.290
Finantarea nationala	169	56.01.01	4.887.000	0	4.887.000	674.454	1.022.152	1.212.986	1.977.408
Finantarea Uniunii Europene	170	56.01.02	18.788.000	0	18.788.000	1.563.256	4.033.148	4.959.714	8.231.862
Cheltuieli neeligibile	171	56.01.03	5.611.000	0	5.611.000	632.000	1.210.000	3.581.000	188.000
Programe Instrumentul European de Vecinatate si Parteneriat (ENPI)	172	56.08	61.000	0	61.000	51.800	9.200	0	0
Finantarea nationala	173	56.08.01	7.900	0	7.900	6.900	1.000	0	0
Finantarea Uniunii Europene	174	56.08.02	53.100	0	53.100	44.900	8.200	0	0
Programul de cooperare elvetiano-Roman vizand reducerea disparitatilor economice si sociale in cadrul Uniunii Europene extinse	175	56.25	21.757.000	0	21.757.000	4.478.900	6.654.551	8.500.018	2.123.531
Finantarea nationala	176	56.25.01	3.146.950	0	3.146.950	607.835	983.753	1.252.670	302.692
Finantarea externa nerambursabila	177	56.25.02	17.870.050	0	17.870.050	3.481.065	5.570.798	7.097.348	1.720.839
Cheltuieli neeligibile	178	56.25.03	740.000	0	740.000	390.000	100.000	150.000	100.000
TITLUL IX ASISTENTA SOCIALA	179	57	2.469.100	0	2.469.100	723.534	523.400	421.767	800.399

DENUMIREA INDICATORILOR	Cod rand	Cod indicator	Program aprobat	Influenta	Program rectificat	Program trimestrial			
						Trim I	Trim II	Trim III	Trim IV
Asigurari sociale	180	57.01	0	0	0	0	0	0	0
Ajutoare sociale	181	57.02	2.469.100	0	2.469.100	723.534	523.400	421.767	800.399
Ajutoare sociale in numerar	182	57.02.01	2.269.100	0	2.269.100	633.534	453.400	401.767	780.399
Ajutoare sociale in natura	183	57.02.02	200.000	0	200.000	90.000	70.000	20.000	20.000
TITLUL X ALTE CHELTUIELI	184	59	4.991.000	0	4.991.000	880.650	2.470.950	945.400	694.000
Burse	185	59.01	350.000	0	350.000	120.150	193.050	2.800	34.000
Asociatii si fundatii	186	59.11	1.942.200	0	1.942.200	92.700	446.900	742.600	660.000
Sustinerea cultelor	187	59.12	1.250.000	0	1.250.000	370.000	880.000	0	0
Actiuni cu caracter stiintific si social-cultural	188	59.22	1.448.800	0	1.448.800	297.800	951.000	200.000	0
CHELTUIELI DE CAPITAL	189	70	13.408.000	-162.300	13.245.700	5.428.900	2.718.950	4.377.850	720.000
TITLUL XI ACTIVE NEFINANCIARE	190	71	13.408.000	-162.300	13.245.700	5.428.900	2.718.950	4.377.850	720.000
Active fixe	191	71.01	13.408.000	-162.300	13.245.700	5.428.900	2.718.950	4.377.850	720.000
Construcții	192	71.01.01	8.002.000	0	8.002.000	3.376.000	1.709.550	2.449.450	467.000
Masini, echipamente si mijloace de transport	193	71.01.02	638.650	0	638.650	555.000	44.000	39.650	0
Mobilier, aparatura biroutica si alte active corporale	194	71.01.03	680.900	-33.200	647.700	521.900	125.800	0	0
Alte active fixe	195	71.01.30	4.086.450	-129.100	3.957.350	976.000	839.600	1.888.750	253.000
TITLUL XVI RAMBURSARI DE CREDITE	196	81	9.251.000	0	9.251.000	3.187.500	2.137.500	3.186.000	740.000
Rambursari de credite externe	197	81.01	5.270.000	0	5.270.000	1.400.000	1.630.000	1.500.000	740.000
Rambursari de credite externe contractate de ordonatorii de credite	198	81.01.01	0	0	0	0	0	0	0
Rambursari de credite aferente datoriei publice externe locale	199	81.01.05	5.270.000	0	5.270.000	1.400.000	1.630.000	1.500.000	740.000
Rambursari de credite interne	200	81.02	3.981.000	0	3.981.000	1.787.500	507.500	1.686.000	0
Rambursari de credite interne garantate	201	81.02.01	159.000	0	159.000	55.200	52.200	51.600	0
Rambursari de credite aferente datoriei publice interne locale	202	81.02.05	3.822.000	0	3.822.000	1.732.300	455.300	1.634.400	0
<b>Partea I-a SERVICII PUBLICE GENERALE</b>	<b>203</b>	<b>50.02</b>	<b>18.200.990</b>	<b>1.238.300</b>	<b>19.439.290</b>	<b>7.142.540</b>	<b>6.493.050</b>	<b>4.891.040</b>	<b>912.660</b>
<b>Autoritati publice si actiuni externe</b>	<b>204</b>	<b>51.02</b>	<b>10.536.000</b>	<b>0</b>	<b>10.536.000</b>	<b>4.953.740</b>	<b>2.568.900</b>	<b>2.137.800</b>	<b>875.560</b>
CHELTUIELI CURENTE	205	01	9.915.000	0	9.915.000	4.360.740	2.588.900	2.089.800	875.560
TITLUL I CHELTUIELI DE PERSONAL	206	10	6.910.000	0	6.910.000	2.704.740	1.805.400	1.810.300	589.560
Cheltuieli salariale in bani	207	10.01	5.415.400	0	5.415.400	2.275.840	1.383.000	1.387.500	369.060
Salarii de baza	208	10.01.01	4.262.400	0	4.262.400	1.278.500	1.330.500	1.335.000	318.400
Sporuri pentru conditii de munca	209	10.01.05	13.000	0	13.000	3.940	3.300	3.300	2.460
Indemnizatii platite unor persoane din afara unitatii	210	10.01.12	197.000	0	197.000	50.400	49.200	49.200	48.200
Indemnizatii de delegare	211	10.01.13	5.000	0	5.000	5.000	0	0	0
Alte drepturi salariale in bani	212	10.01.30	938.000	0	938.000	938.000	0	0	0

DENUMIREA INDICATORILOR	Cod rand	Cod indicator	Program aprobat	Influente	Program rectificat	Program trimestrial			
						Trim I	Trim II	Trim III	Trim IV
Contributii	213	10.03	1.494.600	0	1.494.600	428.900	422.400	422.800	220.500
Contributii de asigurari sociale de stat	214	10.03.01	1.127.000	0	1.127.000	317.000	317.000	317.000	176.000
Contributii de asigurari de somaj	215	10.03.02	27.000	0	27.000	9.300	8.900	8.800	0
Contributii de asigurari sociale de sanatate	216	10.03.03	282.000	0	282.000	83.000	83.000	83.000	33.000
Contributii de asigurari sociale de sanatate	217	10.03.04	8.000	0	8.000	3.000	2.500	2.500	0
Contributii de asigurari pentru accidente de munca si boli profesionale	218	10.03.05	4.600	0	4.600	5.100	-500	0	0
Prime de asigurare viata plătite de angajator pentru angajati	219	10.03.06	46.000	0	46.000	11.500	11.500	11.500	11.500
Contributii pentru concedii si indemnizatii	220	20	3.005.000	0	3.005.000	1.656.000	783.500	279.500	286.000
<b>TITLUL II BUNURI SI SERVICII</b>	221	20.01	1.644.000	0	1.644.000	938.500	486.500	105.500	113.500
Bunuri si servicii	222	20.01.01	100.000	0	100.000	45.000	20.000	20.000	15.000
Furnituri de birou	223	20.01.02	12.000	0	12.000	3.000	3.000	3.000	3.000
Materiale pentru curatenie	224	20.01.03	385.000	0	385.000	230.000	65.000	35.000	55.000
Incalzit, iluminat si forta motrica	225	20.01.04	75.000	0	75.000	20.000	35.000	10.000	10.000
Apa, canal si salubritate	226	20.01.05	21.000	0	21.000	5.500	5.500	5.500	4.500
Carburanti si lubrifianti	227	20.01.08	305.000	0	305.000	250.000	52.000	2.000	1.000
Posta, telecomunicatii, radio, tv, internet	228	20.01.09	155.000	0	155.000	60.000	40.000	30.000	25.000
Materiale si prestari de servicii cu caracter functional	229	20.01.30	591.000	0	591.000	325.000	266.000	0	0
Alte bunuri si servicii pentru intretinere si functionare	230	20.02	45.000	0	45.000	42.000	1.000	1.000	1.000
Reparatii curente	231	20.05	10.000	0	10.000	5.000	2.000	1.500	1.500
Bunuri de natura obiectelor de inventar	232	20.05.30	10.000	0	10.000	5.000	2.000	1.500	1.500
Alte obiecte de inventar	233	20.06	32.000	0	32.000	12.500	8.000	8.000	3.500
Deplasari, detasari, transferari	234	20.06.01	27.500	0	27.500	8.000	8.000	8.000	3.500
Deplasari interne, detasari, transferari	235	20.06.02	4.500	0	4.500	4.500	0	0	0
Deplasari in strainatate	236	20.11	12.000	0	12.000	6.000	3.000	0	3.000
Carti, publicatii si materiale documentare	237	20.12	80.000	0	80.000	75.000	2.000	1.500	1.500
consultanta si expertiza	238	20.13	20.000	0	20.000	10.000	0	5.000	5.000
Pregatire profesionala	239	20.25	50.000	0	50.000	25.000	9.000	8.000	8.000
Cheltuieli judiciare si extrajudiciare derivate din actiuni in reprezentarea intereselor statului, potrivit dispozitiilor legale	240	20.30	1.112.000	0	1.112.000	542.000	272.000	149.000	149.000
Alte cheltuieli	241	20.30.01	707.000	0	707.000	307.000	200.000	100.000	100.000
Reclama si publicitate	242	20.30.03	247.000	0	247.000	150.000	-1.000	49.000	49.000
Prime de asigurare non-viata	243	20.30.30	158.000	0	158.000	85.000	73.000	0	0
alte cheltuieli cu bunuri si servicii	244	70	621.000	0	621.000	593.000	-20.000	48.000	0
<b>CHELTUIELI DE CAPITAL</b>	245	71	621.000	0	621.000	593.000	-20.000	48.000	0
<b>TITLUL XI ACTIVE NEFINANCIARE</b>									

DENUMIREA INDICATORILOR	Cod rand	Cod indicator	Program aprobat	Influenta	Program rectificat	Program trimestrial			
						Trim I	Trim II	Trim III	Trim IV
Active fixe	246	71.01	621.000	0	621.000	593.000	-20.000	48.000	0
Constructii	247	71.01.01	0	0	0	0	0	0	0
Mobilier, aparatura birou si alte active corporale	248	71.01.03	438.000	0	438.000	438.000	0	0	0
Alte active fixe	249	71.01.30	183.000	0	183.000	155.000	-20.000	48.000	0
Din total capital									
Autoritati executive si legislative	250	51.02.01	10.536.000	0	10.536.000	4.953.740	2.568.900	2.137.800	875.560
Autoritati executive	251	51.02.01.03	10.536.000	0	10.536.000	4.953.740	2.568.900	2.137.800	875.560
<b>Alte servicii publice generale</b>	<b>252</b>	<b>54.02</b>	<b>556.000</b>	<b>1.238.300</b>	<b>1.794.300</b>	<b>233.300</b>	<b>1.357.850</b>	<b>166.050</b>	<b>37.100</b>
CHELTUIELI CURENTE	253	01	556.000	1.238.300	1.794.300	233.300	1.357.850	166.050	37.100
TITLUL I CHELTUIELI DE PERSONAL	254	10	443.000	0	443.000	141.300	140.850	136.850	24.000
Cheltuieli salariale in bani	255	10.01	347.000	0	347.000	110.500	110.250	106.250	20.000
Salarii de baza	256	10.01.01	262.000	0	262.000	89.000	88.000	85.000	0
Salarii de delegare	257	10.01.13	1.000	0	1.000	500	250	250	0
Alte drepturi salariale in bani	258	10.01.30	84.000	0	84.000	21.000	22.000	21.000	20.000
Contributii	259	10.03	96.000	0	96.000	30.800	30.600	30.600	4.000
Contributii de asigurari sociale de stat	260	10.03.01	72.000	0	72.000	23.000	23.000	23.000	3.000
Contributii de asigurari sociale de somaj	261	10.03.02	2.000	0	2.000	600	600	600	200
Contributii de asigurari sociale de sanatate	262	10.03.03	18.000	0	18.000	5.800	5.800	5.800	600
Contributii de asigurari pentru accidente de munca si boli profesionale	263	10.03.04	1.000	0	1.000	400	200	200	200
Contributii pentru concedii si indemnizatii	264	10.03.06	3.000	0	3.000	1.000	1.000	1.000	0
TITLUL II BUNURI SI SERVICII	265	20	50.500	0	50.500	32.000	10.200	4.200	4.100
Bunuri si servicii	266	20.01	7.500	0	7.500	3.000	1.500	1.500	1.500
Furnituri de birou	267	20.01.01	0	0	0	0	0	0	0
Apa, canal si salubritate	268	20.01.04	500	0	500	0	500	0	0
Materiale si prestari de servicii cu caracter functional	269	20.01.09	7.000	0	7.000	3.000	1.000	1.500	1.500
Deplasari, detasari, transferari	270	20.06	1.000	0	1.000	500	200	200	100
Deplasari interne, detasari, transferari	271	20.06.01	1.000	0	1.000	500	200	200	100
Pregatire profesionala	272	20.13	2.000	0	2.000	500	500	500	500
Alte cheltuieli	273	20.30	40.000	0	40.000	28.000	8.000	2.000	2.000
alte cheltuieli cu bunuri si servicii	274	20.30.30	40.000	0	40.000	28.000	8.000	2.000	2.000
TITLUL V FONDURI DE REZERVA	275	50	62.500	1.238.300	1.300.800	60.000	1.206.800	25.000	9.000
Fond de rezerva bugetara la dispozitia autoritatilor locale	276	50.04	62.500	1.238.300	1.300.800	60.000	1.206.800	25.000	9.000
CHELTUIELI DE CAPITAL	277	70	0	0	0	0	0	0	0

DENUMIREA INDICATORILOR	Cod rand	Cod indicator	Program aprobat	Influenta	Program rectificat	Program trimestrial			
						Trim I	Trim II	Trim III	Trim IV
Din total capitol									
Fond de rezerva bugetara la dispozitia autoritatilor locale	278	54.02.05	62.500	1.238.300	1.300.800	60.000	1.206.800	25.000	9.000
Servicii publice comunitare de evidenta a persoanelor	279	54.02.10	473.500	0	473.500	164.300	147.050	137.550	24.600
Alte servicii publice generale	280	54.02.50	20.000	0	20.000	9.000	4.000	3.500	3.500
<b>Tranzactii privind datoria publica si imprumuturi</b>	<b>281</b>	<b>55.02</b>	<b>7.108.990</b>	<b>0</b>	<b>7.108.990</b>	<b>1.955.500</b>	<b>2.566.300</b>	<b>2.587.190</b>	<b>0</b>
CHELTUIELI CURENTE	282	01	7.108.990	0	7.108.990	1.955.500	2.566.300	2.587.190	0
TITLUL II BUNURI SI SERVICII	283	20	90.000	0	90.000	90.000	0	0	0
Bunuri si servicii	284	20.01	0	0	0	0	0	0	0
Furnituri de birou	285	20.01.01	0	0	0	0	0	0	0
comisioane si alte costuri aferente imprumuturilor	286	20.24	90.000	0	90.000	90.000	0	0	0
Comisioane si alte costuri aferente imprumuturilor externe	287	20.24.01	10.000	0	10.000	10.000	0	0	0
Comisioane si alte costuri aferente imprumuturilor interne	288	20.24.02	80.000	0	80.000	80.000	0	0	0
TITLUL III DOBANZI	289	30	7.018.990	0	7.018.990	1.865.500	2.566.300	2.587.190	0
Dobanzi aferente datoriei publice interne	290	30.01	1.550.000	0	1.550.000	494.900	611.700	443.400	0
Dobanzi aferente datoriei publice interne directe	291	30.01.01	1.550.000	0	1.550.000	494.900	611.700	443.400	0
Dobanzi aferente datoriei publice externe	292	30.02	5.450.490	0	5.450.490	1.352.100	1.954.600	2.143.790	0
Dobanzi aferente datoriei publice externe locale	293	30.02.05	5.450.490	0	5.450.490	1.352.100	1.954.600	2.143.790	0
Alte dobanzi	294	30.03	18.500	0	18.500	18.500	0	0	0
Dobanzi la operatiunile de leasing	295	30.03.05	18.500	0	18.500	18.500	0	0	0
CHELTUIELI DE CAPITAL	296	70	0	0	0	0	0	0	0
Din total capitol									
<b>Partea a II-a APARARE, ORDINE PUBLICA SI SIGURANTA NATIONALA</b>	<b>297</b>	<b>59.02</b>	<b>3.420.000</b>	<b>-59.000</b>	<b>3.361.000</b>	<b>1.215.210</b>	<b>932.010</b>	<b>886.410</b>	<b>327.370</b>
<b>Ordine publica si siguranta nationala</b>	<b>298</b>	<b>61.02</b>	<b>3.420.000</b>	<b>-59.000</b>	<b>3.361.000</b>	<b>1.215.210</b>	<b>932.010</b>	<b>886.410</b>	<b>327.370</b>
CHELTUIELI CURENTE	299	01	3.361.000	0	3.361.000	1.215.210	932.010	886.410	327.370
TITLUL I CHELTUIELI DE PERSONAL	300	10	2.952.000	0	2.952.000	887.510	869.510	868.610	326.370
Cheltuieli salariale in bani	301	10.01	2.315.000	0	2.315.000	700.000	682.000	682.000	251.000
Salarii de baza	302	10.01.01	1.564.000	0	1.564.000	498.000	497.000	498.000	71.000
Sporuri pentru conditii de munca	303	10.01.05	258.000	0	258.000	78.000	60.000	60.000	60.000
Indemnizatii de delegare	304	10.01.13	20.000	0	20.000	6.000	6.000	6.000	2.000
Alte drepturi salariale in bani	305	10.01.30	473.000	0	473.000	118.000	119.000	118.000	118.000
Contributii	306	10.03	637.000	0	637.000	187.510	187.510	186.610	75.370
Contributii de asigurari sociale de stat	307	10.03.01	482.000	0	482.000	142.000	142.000	142.000	56.000
Contributii de asigurare de somaj	308	10.03.02	12.000	0	12.000	3.410	3.410	3.410	1.770

DENUMIREA INDICATORILOR	Cod rand	Cod indicator	Program aprobat	Influenta	Program rectificat	Program trimestrial			
						Trim I	Trim II	Trim III	Trim IV
Contributii de asigurari sociale de sanatate	309	10.03.03	120.000	0	120.000	35.000	35.000	35.000	15.000
Contributii de asigurari pentru accidente de munca si boli profesionale	310	10.03.04	3.000	0	3.000	1.300	1.300	400	0
Contributii pentru concedii si indemnizatii	311	10.03.06	20.000	0	20.000	5.800	5.800	5.800	2.600
<b>TITLUL II BUNURI SI SERVICII</b>	312	20	409.000	0	409.000	327.700	62.500	17.800	1.000
Bunuri si servicii	313	20.01	166.800	0	166.800	113.000	46.000	7.800	0
Furnituri de birou	314	20.01.01	2.000	0	2.000	1.000	1.000	0	0
Materiale pentru curatenie	315	20.01.02	1.000	0	1.000	500	500	0	0
Carburanti si lubrifianti	316	20.01.05	91.800	0	91.800	69.500	21.500	800	0
Materiale si prestari de servicii cu caracter functional	317	20.01.09	25.000	0	25.000	10.500	12.500	2.000	0
Alte bunuri si servicii pentru intretinere si functionare	318	20.01.30	47.000	0	47.000	31.500	10.500	5.000	0
Reparatii curente	319	20.02	17.000	0	17.000	12.000	5.000	0	0
Bunuri de natura obiectelor de inventar	320	20.05	169.000	0	169.000	169.000	0	0	0
Uniforme si echipament	321	20.05.01	153.000	0	153.000	153.000	0	0	0
Alte obiecte de inventar	322	20.05.30	16.000	0	16.000	16.000	0	0	0
Deplasari, detasari, transferari	323	20.06	2.000	0	2.000	1.000	1.000	0	0
Deplasari inteme, detasari, transferari	324	20.06.01	2.000	0	2.000	1.000	1.000	0	0
Pregatire profesionala	325	20.13	21.000	0	21.000	6.000	7.000	7.000	1.000
Alte cheltuieli	326	20.30	33.200	0	33.200	26.700	3.500	3.000	0
Prime de asigurare non-viata	327	20.30.03	25.000	0	25.000	19.000	3.000	3.000	0
alte cheltuieli cu bunuri si servicii	328	20.30.30	8.200	0	8.200	7.700	500	0	0
<b>CHELTUIELI DE CAPITAL</b>	329	70	59.000	-59.000	0	0	0	0	0
<b>TITLUL XI ACTIVE NEFINANCIARE</b>	330	71	59.000	-59.000	0	0	0	0	0
Active fixe	331	71.01	59.000	-59.000	0	0	0	0	0
Constructii	332	71.01.01	0	0	0	0	0	0	0
Mobilier, aparatura birou si alte active corporale	333	71.01.03	59.000	-59.000	0	0	0	0	0
Din total capital	334	61.02.03	3.320.000	-59.000	3.261.000	1.141.210	916.010	876.410	327.370
Ordine publica	335	61.02.03.04	3.320.000	-59.000	3.261.000	1.141.210	916.010	876.410	327.370
Politie locala	336	61.02.05	100.000	0	100.000	74.000	16.000	10.000	0
Protectie civila si protectie contra incendiilor (protectie civila nonmilitara)	337	64.02	104.205.460	1.340.000	105.545.460	27.395.219	31.555.930	26.983.752	19.610.559
<b>Partea a III-a CHELTUIELI SOCIAL-CULTURALE</b>	338	65.02	76.073.160	1.140.000	77.213.160	20.431.505	21.931.210	19.364.765	15.485.680
Invatamant	339	01	74.248.160	1.140.000	75.388.160	19.721.505	21.366.210	18.814.765	15.485.680
<b>CHELTUIELI CURENTE</b>	340	10	59.519.170	0	59.519.170	16.050.195	16.075.670	15.013.100	12.380.205
<b>TITLUL I CHELTUIELI DE PERSONAL</b>									

DENUMIREA INDICATORILOR	Cod rand	Cod indicator	Program aprobat	Influenta	Program rectificat	Program trimestrial			
						Trm I	Trm II	Trm III	Trm IV
Cheltuieli salariale in bani	341	10.01	46.946.877	0	46.946.877	12.497.926	12.729.069	11.989.990	9.749.892
Salarii de baza	342	10.01.01	41.615.938	0	41.615.938	10.910.215	11.152.094	11.079.790	8.473.849
Sporuri pentru conditii de munca	343	10.01.05	69.013	0	69.013	11.760	13.630	24.110	19.513
Alte sporuri	344	10.01.06	802.909	0	802.909	272.118	201.315	165.504	163.972
Fond pentru posturi ocupate prin cumul	345	10.01.10	150.403	0	150.403	78.603	33.600	21.000	17.200
fond aferent platii cu ora	346	10.01.11	3.153.507	0	3.153.507	1.033.204	1.063.968	352.911	703.424
Indemnizatii de delegare	347	10.01.13	1.500	0	1.500	0	1.000	500	0
Alte drepturi salariale in bani	348	10.01.30	1.153.607	0	1.153.607	192.026	263.462	326.195	371.934
Contributii	349	10.03	12.572.293	0	12.572.293	3.552.289	3.346.601	3.043.110	2.630.313
Contributii de asigurari sociale de stat	350	10.03.01	9.356.378	0	9.356.378	2.640.019	2.457.260	2.263.565	1.995.534
Contributii de asigurari sociale de somaj	351	10.03.02	239.742	0	239.742	65.045	68.063	59.259	47.375
Contributii de asigurari sociale de sanatate	352	10.03.03	2.405.026	0	2.405.026	685.002	645.071	594.543	500.410
Contributii de asigurari pentru accidente de munca si boli profesionale	353	10.03.04	87.606	0	87.606	23.716	24.589	23.215	16.086
Contributii pentru concedii si indemnizatii	354	10.03.06	483.541	0	483.541	158.487	151.618	102.528	70.908
TITLUL II BUNURI SI SERVICII	355	20	13.978.990	1.140.000	15.118.990	3.411.160	4.977.490	3.728.865	3.001.475
Bunuri si servicii	356	20.01	9.708.269	1.037.500	10.745.769	2.520.709	3.779.920	1.903.775	2.541.365
Furnituri de birou	357	20.01.01	132.230	500	132.730	20.850	37.130	40.250	34.500
Materiale pentru curatenie	358	20.01.02	303.586	0	303.586	31.591	64.945	106.350	100.700
Incalzit, iluminat si forta motrica	359	20.01.03	6.452.347	824.100	7.276.447	1.968.404	2.780.673	949.070	1.578.300
Apa, canal si salubritate	360	20.01.04	921.338	171.900	1.093.238	237.068	440.310	228.280	187.580
Carburanti si lubrifianti	361	20.01.05	3.600	-1.000	2.600	0	0	1.000	1.600
Piese de schimb	362	20.01.06	1.000	0	1.000	0	0	500	500
Transport	363	20.01.07	32.181	0	32.181	5.926	7.385	8.840	10.030
Posta, telecomunicatii, radio, tv, internet	364	20.01.08	253.231	8.000	261.231	58.034	72.987	67.110	63.100
Materiale si prestari de servicii cu caracter functional	365	20.01.09	259.876	2.000	261.876	32.691	59.170	84.235	85.780
Alte bunuri si servicii pentru intretinere si functionare	366	20.01.30	1.348.880	32.000	1.380.880	166.145	317.320	418.140	479.275
Reparatii curente	367	20.02	3.797.658	77.500	3.875.158	821.488	1.035.170	1.675.500	343.000
Bunuri de natura obiectelor de inventar	368	20.05	107.605	22.000	129.605	51.825	72.280	2.500	3.000
Alte obiecte de inventar	369	20.05.30	107.605	22.000	129.605	51.825	72.280	2.500	3.000
Deplasari, detasari, transferari	370	20.06	2.050	2.500	4.550	1.300	2.750	500	0
Deplasari interne, detasari, transferari	371	20.06.01	2.050	2.500	4.550	1.300	2.750	500	0
Carti, publicatii si materiale documentare	372	20.11	52.558	500	53.058	3.338	11.970	21.840	15.910
Pregatire profesionala	373	20.13	296.550	0	296.550	9.550	67.800	122.000	97.200
Protectia muncii	374	20.14	4.950	0	4.950	600	2.600	750	1.000

DENUMIREA INDICATORILOR	Cod rand	Cod indicator	Program aprobat	Influenta	Program rectificat	Program trimestrial			
						Trim I	Trim II	Trim III	Trim IV
Alte cheltuieli	375	20.30	9.350	0	9.350	2.350	5.000	2.000	0
alte cheltuieli cu bunuri si servicii	376	20.30.30	9.350	0	9.350	2.350	5.000	2.000	0
<b>TITLUL VI TRANSFERURI INTRE UNITATI ALE ADMINISTRATIEI PUBLICE</b>	377	51	200.000	0	200.000	50.000	50.000	50.000	50.000
Transferuri curente	378	51.01	200.000	0	200.000	50.000	50.000	50.000	50.000
Transferuri catre institutii publice	379	51.01.01	200.000	0	200.000	50.000	50.000	50.000	50.000
<b>TITLUL VII ALTE TRANSFERURI</b>	380	55	0	0	0	0	0	0	0
A. Transferuri interne	381	55.01	0	0	0	0	0	0	0
Programe comunitare	382	55.01.07	0	0	0	0	0	0	0
<b>TITLUL IX ASISTENTA SOCIALA</b>	383	57	200.000	0	200.000	90.000	70.000	20.000	20.000
Asigurari sociale	384	57.01	0	0	0	0	0	0	0
Ajutoare sociale	385	57.02	200.000	0	200.000	90.000	70.000	20.000	20.000
Ajutoare sociale in natura	386	57.02.02	200.000	0	200.000	90.000	70.000	20.000	20.000
<b>TITLUL X ALTE CHELTUIELI</b>	387	59	350.000	0	350.000	120.150	193.050	2.800	34.000
Burse	388	59.01	350.000	0	350.000	120.150	193.050	2.800	34.000
<b>CHELTUIELI DE CAPITAL</b>	389	70	1.825.000	0	1.825.000	710.000	565.000	550.000	0
<b>TITLUL XI ACTIVE NEFINANCIARE</b>	390	71	1.825.000	0	1.825.000	710.000	565.000	550.000	0
Active fixe	391	71.01	1.825.000	0	1.825.000	710.000	565.000	550.000	0
Constructii	392	71.01.01	557.000	0	557.000	412.000	145.000	0	0
Alte active fixe	393	71.01.30	1.268.000	0	1.268.000	298.000	420.000	550.000	0
Din total capitol	394	65.02.03	21.087.348	110.000	21.197.348	5.359.431	5.685.825	5.619.690	4.532.402
Invatamant prescolar si primar	395	65.02.03.01	10.922.338	115.000	11.037.338	2.982.704	2.953.436	2.886.519	2.214.679
Invatamant prescolar	396	65.02.03.02	10.165.010	-5.000	10.160.010	2.376.727	2.732.389	2.733.171	2.317.723
Invatamant primar	397	65.02.04	54.425.426	1.030.000	55.455.426	14.935.298	16.087.174	13.623.562	10.809.382
Invatamant secundar	398	65.02.04.01	16.687.848	85.000	16.772.848	4.525.307	4.656.805	4.520.324	3.070.412
Invatamant secundar inferior	399	65.02.04.02	37.284.405	945.000	38.229.405	10.304.010	11.291.637	9.002.888	7.630.870
Invatamant secundar superior	400	65.02.04.03	453.173	0	453.173	105.981	138.732	100.350	108.110
Invatamant profesional	401	65.02.05	560.386	0	560.386	136.776	158.211	121.513	143.886
Invatamant postliceal	402	65.02	1.720.300	200.000	1.920.300	467.400	665.050	463.600	324.250
<b>Sanatate</b>	403	01	1.720.300	200.000	1.920.300	467.400	665.050	463.600	324.250
<b>CHELTUIELI CURENTE</b>	404	10	1.683.000	0	1.683.000	498.100	461.300	463.100	320.500
<b>TITLUL I CHELTUIELI DE PERSONAL</b>	405	10.01	1.320.580	0	1.320.580	343.400	364.980	367.900	244.300
Cheltuieli salariale in bani	406	10.01.01	1.257.580	0	1.257.580	327.500	349.080	352.000	228.000
Salarii de baza									



DENUMIREA INDICATORILOR	Cod rand	Cod indicator	Program aprobat	Influenta	Program rectificat	Program trimestrial			
						Trim I	Trim II	Trim III	Trim IV
Alte drepturi salariale in bani	407	10.01.30	63.000	0	63.000	15.900	15.900	15.900	15.300
Contributii	408	10.03	362.420	0	362.420	94.700	96.320	95.200	76.200
Contributii de asigurari sociale de stat	409	10.03.01	273.500	0	273.500	70.500	72.000	72.000	59.000
Contributii de asigurari de somaj	410	10.03.02	7.000	0	7.000	2.000	2.000	2.000	1.000
Contributii de asigurari sociale de sanatate	411	10.03.03	69.000	0	69.000	18.000	18.000	18.000	15.000
Contributii de asigurari pentru accidente de munca si boli profesionale	412	10.03.04	2.000	0	2.000	1.200	400	200	200
Prime de asigurare viata platite de angajator pentru angajati	413	10.03.05	920	0	920	0	920	0	0
Contributii pentru concedii si indemnizatii	414	10.03.06	10.000	0	10.000	3.000	3.000	3.000	1.000
TITLUL II BUNURI SI SERVICII	415	20	37.300	0	37.300	29.300	3.750	500	3.750
Bunuri si servicii	416	20.01	22.800	0	22.800	22.800	0	0	0
Furnituri de birou	417	20.01.01	0	0	0	0	0	0	0
Alte bunuri si servicii pentru intretinere si functionare	418	20.01.30	22.800	0	22.800	22.800	0	0	0
Medicamente si materiale sanitare	419	20.04	13.000	0	13.000	6.500	3.250	0	3.250
Medicamente	420	20.04.01	10.000	0	10.000	5.000	2.500	0	2.500
Materiale sanitare	421	20.04.02	3.000	0	3.000	1.500	750	0	750
Alte cheltuieli	422	20.30	1.500	0	1.500	0	500	500	500
alte cheltuieli cu bunuri si servicii	423	20.30.30	1.500	0	1.500	0	500	500	500
TITLUL VI TRANSFERURI INTRE UNITATILE ADMINISTRATIEI PUBLICE	424	51	0	200.000	200.000	0	200.000	0	0
Transferuri curente	425	51.01	0	200.000	200.000	0	200.000	0	0
Transferuri din bugetele consiliilor locale si judetene pentru acordarea unor ajutoare catre unitatile administrativ-teritoriale in situatii de extrema dificultate	426	51.01.24	0	200.000	200.000	0	200.000	0	0
CHELTUIELI DE CAPITAL	427	70	0	0	0	0	0	0	0
Din total capital	428	66.02.08	1.720.300	0	1.720.300	467.400	465.050	463.600	324.250
Servicii de sanatate publica	429	66.02.50	0	200.000	200.000	0	200.000	0	0
Alte cheltuieli in domeniul sanatatii	430	66.02.50.50	0	200.000	200.000	0	200.000	0	0
Alte institutii si actiuni sanitare	431	67.02	16.177.000	0	16.177.000	3.257.320	6.422.810	4.809.380	1.687.490
Cultura, recreere si religie	432	01	11.511.000	0	11.511.000	2.809.420	4.560.810	2.920.280	1.220.490
CHELTUIELI CURENTE	433	10	2.230.000	0	2.230.000	566.710	565.710	565.680	531.900
TITLUL I CHELTUIELI DE PERSONAL	434	10.01	1.738.400	0	1.738.400	431.950	448.950	445.250	412.250
Cheltuieli salariale in bani	435	10.01.01	1.556.400	0	1.556.400	385.700	403.700	400.000	367.000
Salarii de baza	436	10.01.05	181.000	0	181.000	45.250	45.250	45.250	45.250
Sporuri pentru conditii de munca									

DENUMIREA INDICATORILOR	Cod rand	Cod indicator	Program aprobat	Influenta	Program rectificat	Program trimestrial			
						Trim I	Trim II	Trim III	Trim IV
Indemnizati de delegare	437	10.01.13	1.000	0	1.000	1.000	0	0	0
Contributii	438	10.03	491.600	0	491.600	134.760	116.760	120.430	119.650
Contributii de asigurari sociale de stat	439	10.03.01	364.000	0	364.000	91.000	91.000	91.000	91.000
Contributii de asigurari de somaj	440	10.03.02	9.000	0	9.000	2.700	2.700	2.700	900
Contributii de asigurari sociale de sanatate	441	10.03.03	91.000	0	91.000	22.750	22.750	22.750	22.750
Contributii de asigurari pentru accidente de munca si boli profesionale	442	10.03.04	3.000	0	3.000	1.010	1.010	980	0
Prime de asigurare viata platite de angajator pentru angajati	443	10.03.05	10.600	0	10.600	14.300	-3.700	0	0
Contributii pentru concedii si indemnizatii	444	10.03.06	14.000	0	14.000	3.000	3.000	3.000	5.000
TITLUL II BUNURI SI SERVICII	445	20	2.584.000	0	2.584.000	1.420.600	742.000	420.400	1.000
Bunuri si servicii	446	20.01	1.674.900	0	1.674.900	958.500	456.500	258.900	1.000
Furnituri de birou	447	20.01.01	10.000	0	10.000	3.000	3.000	3.000	1.000
Materiale pentru curatenie	448	20.01.02	47.000	0	47.000	37.000	10.000	0	0
Incalzit, iluminat si forta motrica	449	20.01.03	200.000	0	200.000	150.000	50.000	0	0
Apa, canal si salubritate	450	20.01.04	59.000	0	59.000	20.000	29.000	10.000	0
Carburanti si lubrifianti	451	20.01.05	340.000	0	340.000	140.000	100.000	100.000	0
Posta, telecomunicatii, radio, tv, internet	452	20.01.08	10.000	0	10.000	3.500	3.500	3.000	0
Materiale si prestari de servicii cu caracter functional	453	20.01.09	372.900	0	372.900	200.000	100.000	72.900	0
Alte bunuri si servicii pentru intretinere si functionare	454	20.01.30	636.000	0	636.000	405.000	161.000	70.000	0
Reparatii curente	455	20.02	500.000	0	500.000	250.000	125.000	125.000	0
Medicamente si materiale sanitare	456	20.04	1.000	0	1.000	500	500	0	0
Materiale sanitare	457	20.04.02	1.000	0	1.000	500	500	0	0
Bunuri de natura obiectelor de inventar	458	20.05	220.000	0	220.000	100.000	110.000	10.000	0
Uniforme si echipament	459	20.05.01	80.000	0	80.000	50.000	20.000	10.000	0
Alte obiecte de inventar	460	20.05.30	140.000	0	140.000	50.000	90.000	0	0
Deplasari, detasari, transferari	461	20.06	15.000	0	15.000	6.000	6.000	3.000	0
Deplasari interne, detasari, transferari	462	20.06.01	15.000	0	15.000	6.000	6.000	3.000	0
Pregatire profesionala	463	20.13	10.000	0	10.000	3.000	4.000	3.000	0
Protectia muncii	464	20.14	2.000	0	2.000	500	1.000	500	0
Alte cheltuieli	465	20.30	161.100	0	161.100	102.100	39.000	20.000	0
Prime de asigurare non-viata	466	20.30.03	27.100	0	27.100	27.100	0	0	0
Chirii	467	20.30.04	119.000	0	119.000	60.000	39.000	20.000	0
alte cheltuieli cu bunuri si servicii	468	20.30.30	15.000	0	15.000	15.000	0	0	0
TITLUL VIII PROIECTE CU FINANTARE DIN FONDURI EXTERNE NERAMBURSABILE (FEN) POSTADERARE	469	56	2.206.000	0	2.206.000	202.110	984.700	991.600	27.590

DENUMIREA INDICATORILOR	Cod rand	Cod indicator	Program aprobat	Influenta	Program rectificat	Program trimestrial			
						Trim I	Trim II	Trim III	Trim IV
Programe din Fondul European de Dezvoltare Regionala (FEDR)	470	56.01	2.145.000	0	2.145.000	150.310	975.500	991.600	27.590
Finantarea nationala	471	56.01.01	50.000	0	50.000	29.310	5.500	9.600	5.590
Finantarea Uniunii Europene	472	56.01.02	201.000	0	201.000	117.000	23.000	39.000	22.000
Cheltuieli neeligibile	473	56.01.03	1.894.000	0	1.894.000	4.000	947.000	943.000	0
Programe Instrumentul European de Vecinatate si Parteneriat (ENPI)	474	56.08	61.000	0	61.000	51.800	9.200	0	0
Finantarea nationala	475	56.08.01	7.900	0	7.900	6.900	1.000	0	0
Finantarea Uniunii Europene	476	56.08.02	53.100	0	53.100	44.900	8.200	0	0
TITLUL X ALTE CHELTUIELI	477	59	4.491.000	0	4.491.000	620.000	2.268.400	942.600	660.000
Burse	478	59.01	0	0	0	0	0	0	0
Asociatii si fundatii	479	59.11	1.842.200	0	1.842.200	2.200	437.400	742.600	660.000
Sustinerea cultelor	480	59.12	1.250.000	0	1.250.000	370.000	880.000	0	0
Actiuni cu caracter stiintific si social-cultural	481	59.22	1.398.800	0	1.398.800	247.800	951.000	200.000	0
CHELTUIELI DE CAPITAL	482	70	4.666.000	0	4.666.000	447.900	1.862.000	1.889.100	467.000
TITLUL XI ACTIVE NEFINANCIARE	483	71	4.666.000	0	4.666.000	447.900	1.862.000	1.889.100	467.000
Active fixe	484	71.01	4.666.000	0	4.666.000	447.900	1.862.000	1.889.100	467.000
Construcții	485	71.01.01	4.237.000	0	4.237.000	353.000	1.667.550	1.749.450	467.000
Masini, echipamente si mijloace de transport	486	71.01.02	108.650	0	108.650	25.000	44.000	39.650	0
Mobilier, aparatura biroutica si altele active corporale	487	71.01.03	69.900	0	69.900	69.900	0	0	0
Alte active fixe	488	71.01.30	250.450	0	250.450	0	150.450	100.000	0
Din total capitol	489	67.02.03	5.243.000	0	5.243.000	258.000	2.076.000	2.542.000	367.000
Servicii culturale	490	67.02.03.04	3.300.000	0	3.300.000	201.000	1.133.000	1.599.000	367.000
Institutiile publice de spectacole si concerte	491	67.02.03.08	5.000	0	5.000	5.000	0	0	0
Centre pentru conservarea si promovarea culturii traditionale	492	67.02.03.12	1.886.000	0	1.886.000	0	943.000	943.000	0
Consolidarea si restaurarea monumentelor istorice	493	67.02.03.30	52.000	0	52.000	52.000	0	0	0
Alte servicii culturale	494	67.02.05	8.663.000	0	8.663.000	2.177.210	3.074.110	2.168.780	1.242.900
Servicii recreative si sportive	495	67.02.05.01	2.540.000	0	2.540.000	0	1.037.400	892.600	610.000
Sport	496	67.02.05.03	6.123.000	0	6.123.000	2.177.210	2.036.710	1.276.180	632.900
Intretinere gradini publice, parcuri, zone verzi, baze sportive si de agrement	497	67.02.50	2.271.000	0	2.271.000	822.110	1.272.700	98.600	77.590
Alte servicii in domeniile culturii, recreerii si religiei	498	68.02	10.235.000	0	10.235.000	3.238.994	2.536.860	2.346.007	2.113.139
Asigurari si asistenta sociala	499	01	10.205.000	0	10.205.000	3.208.994	2.536.860	2.346.007	2.113.139
CHELTUIELI CURENTE	500	10	5.914.000	0	5.914.000	1.607.410	1.605.910	1.602.590	1.098.090
TITLUL I CHELTUIELI DE PERSONAL	501	10.01	4.537.740	0	4.537.740	1.257.980	1.255.240	1.201.760	822.760
Cheltuieli salariale in bani									

DENUMIREA INDICATORILOR	Cod rand	Cod indicator	Program aprobat	Influenta	Program rectificat	Program trimestrial			
						Trim I	Trim II	Trim III	Trim IV
Salarii de baza	502	10.01.01	4.472.700	0	4.472.700	1.257.480	1.254.740	1.169.740	790.740
Sporuri pentru conditii de munca	503	10.01.05	64.040	0	64.040	0	0	32.020	32.020
Indemnizatii de delegare	504	10.01.13	1.000	0	1.000	500	500	0	0
Contributii	505	10.03	1.376.260	0	1.376.260	349.430	350.670	400.830	275.330
Contributii de asigurari sociale de stat	506	10.03.01	1.046.220	0	1.046.220	259.180	260.500	303.770	222.770
Contributii de asigurari de somaj	507	10.03.02	24.800	0	24.800	7.450	7.450	7.550	2.350
Contributii de asigurari sociale de sanatate	508	10.03.03	262.000	0	262.000	67.800	67.800	78.800	47.600
Contributii de asigurari pentru accidente de munca si boli profesionale	509	10.03.04	7.820	0	7.820	3.200	1.700	1.810	1.110
Prime de asigurare viata plătite de angajator pentru angajati	510	10.03.05	2.300	0	2.300	0	2.300	0	0
Contributii pentru concedii si indemnizatii	511	10.03.06	33.120	0	33.120	11.800	10.920	8.900	1.500
TITLUL II BUNURI SI SERVICII	512	20	1.871.900	0	1.871.900	827.550	468.050	341.650	234.650
Bunuri si servicii	513	20.01	292.700	0	292.700	113.800	69.850	54.900	54.150
Furnituri de birou	514	20.01.01	2.000	0	2.000	1.250	250	250	250
Material pentru curatenie	515	20.01.02	14.000	0	14.000	3.500	3.500	3.500	3.500
Incalzit, iluminat si forta motrica	516	20.01.03	89.700	0	89.700	33.500	26.200	12.500	17.500
Apa, canal si salubritate	517	20.01.04	15.000	0	15.000	4.500	4.250	3.000	3.250
Carburanti si lubrifianti	518	20.01.05	16.000	0	16.000	7.750	2.750	2.750	2.750
Posta, telecomunicatii, radio, tv, internet	519	20.01.08	17.200	0	17.200	7.500	3.400	3.400	2.900
Material si prestari de servicii cu caracter functional	520	20.01.09	69.800	0	69.800	32.800	12.500	12.500	12.000
Alte bunuri si servicii pentru intretinere si functionare	521	20.01.30	69.000	0	69.000	23.000	17.000	17.000	12.000
Reparatii curente	522	20.02	92.000	0	92.000	20.300	24.200	25.000	22.500
Hrana	523	20.03	1.379.965	0	1.379.965	643.415	346.050	245.250	145.250
Hrana pentru oameni	524	20.03.01	1.379.965	0	1.379.965	643.415	346.050	245.250	145.250
Medicamente si materiale sanitare	525	20.04	49.335	0	49.335	18.035	15.300	8.000	8.000
Medicamente	526	20.04.01	33.693	0	33.693	11.393	10.300	6.000	6.000
Material sanitare	527	20.04.02	9.062	0	9.062	6.062	3.000	0	0
Dezinfectanti	528	20.04.04	6.580	0	6.580	580	2.000	2.000	2.000
Bunuri de natura obiectelor de inventar	529	20.05	5.000	0	5.000	3.000	0	2.000	0
Alte obiecte de inventar	530	20.05.30	5.000	0	5.000	3.000	0	2.000	0
Deplasari, detasari, transferari	531	20.06	6.500	0	6.500	2.000	2.500	1.000	1.000
Deplasari interne, detasari, transferari	532	20.06.01	6.500	0	6.500	2.000	2.500	1.000	1.000
Pregatire profesionala	533	20.13	5.000	0	5.000	1.000	2.000	2.000	0
Alte cheltuieli	534	20.30	41.400	0	41.400	26.000	8.150	3.500	3.750
Prime de asigurare non-viata	535	20.30.03	500	0	500	500	0	0	0

DENUMIREA INDICATORILOR	Cod rand	Cod indicator	Program aprobat	Influenta	Program rectificat	Program trimestrial			
						Trim I	Trim II	Trim III	Trim IV
alte cheltuieli cu bunuri si servicii	536	20.30.30	40.900	0	40.900	25.500	8.150	3.500	3.750
<b>TITLUL IX ASISTENTA SOCIALA</b>	537	57	2.269.100	0	2.269.100	633.534	453.400	401.767	780.399
Asigurari sociale	538	57.01	0	0	0	0	0	0	0
Ajutoare sociale	539	57.02	2.269.100	0	2.269.100	633.534	453.400	401.767	780.399
Ajutoare sociale in numerar	540	57.02.01	2.269.100	0	2.269.100	633.534	453.400	401.767	780.399
<b>TITLUL X ALTE CHELTUIELI</b>	541	59	150.000	0	150.000	140.500	9.500	0	0
Burse	542	59.01	0	0	0	0	0	0	0
Asociatii si fundatii	543	59.11	100.000	0	100.000	90.500	9.500	0	0
Actiuni cu caracter stiintific si social-cultural	544	59.22	50.000	0	50.000	50.000	0	0	0
<b>CHELTUIELI DE CAPITAL</b>	545	70	30.000	0	30.000	30.000	0	0	0
<b>TITLUL XI ACTIVE NEFINANCIARE</b>	546	71	30.000	0	30.000	30.000	0	0	0
Active fixe	547	71.01	30.000	0	30.000	30.000	0	0	0
Construcții	548	71.01.01	0	0	0	0	0	0	0
Masini, echipamente si mijloace de transport	549	71.01.02	30.000	0	30.000	30.000	0	0	0
Din total capitol	550	68.02.04	0	0	0	0	0	0	0
Asistenta acordata persoanelor in varsta	551	68.02.05	6.299.000	0	6.299.000	1.723.794	1.548.000	1.604.467	1.422.799
Asistenta sociala in caz de boli si invaliditati	552	68.02.05.02	6.299.000	0	6.299.000	1.723.794	1.548.000	1.604.467	1.422.799
Asistenta sociala in caz de invaliditate	553	68.02.06	69.100	0	69.100	25.000	19.100	25.000	0
Asistenta sociala pentru familie si copii	554	68.02.10	0	0	0	0	0	0	0
Ajutoare pentru locuinte	555	68.02.11	1.506.050	0	1.506.050	401.360	378.910	364.890	360.890
Crese	556	68.02.15	2.360.850	0	2.360.850	1.088.900	590.850	351.650	329.450
Prevenirea excluderii sociale	557	68.02.15.01	250.000	0	250.000	165.500	34.500	10.000	40.000
Ajutor social	558	68.02.15.02	2.110.850	0	2.110.850	923.400	556.350	341.650	289.450
Cantine de ajutor social	559	68.02.15.50	0	0	0	0	0	0	0
Alte cheltuieli in domeniul prevenirii excluderii sociale	560	69.02	44.888.500	-33.300	44.855.200	13.714.810	11.868.651	14.269.700	5.002.039
<b>Partea a IV-a SERVICII SI DEZVOLTARE PUBLICA, LOCUINTE, MEDIU SI APE</b>	561	70.02	31.585.500	-33.300	31.552.200	9.537.810	9.316.651	10.329.700	2.368.039
<b>Locuinte, servicii si dezvoltare publica</b>	562	01	28.412.500	70.000	28.482.500	8.729.310	8.707.201	8.930.950	2.115.039
<b>CHELTUIELI CURENTE</b>	563	10	2.269.000	0	2.269.000	603.760	615.060	611.360	438.820
<b>TITLUL I CHELTUIELI DE PERSONAL</b>	564	10.01	1.770.200	0	1.770.200	469.900	484.000	491.800	324.500
Cheltuieli salariale in bani	565	10.01.01	1.702.200	0	1.702.200	453.000	465.200	474.000	310.000
Salarii de baza	566	10.01.05	66.000	0	66.000	15.900	17.800	17.800	14.500
Sporuri pentru conditii de munca	567	10.01.13	2.000	0	2.000	1.000	1.000	0	0
Indemnizatii de delegare									

DENUMIREA INDICATORILOR	Cod rand	Cod indicator	Program aprobat	Influenta	Program rectificat	Program trimestrial			
						Trim I	Trim II	Trim III	Trim IV
Contributii	568	10.03	498.800	0	498.800	133.860	131.060	119.560	114.320
Contributii de asigurari sociale de stat	569	10.03.01	371.000	0	371.000	100.000	91.000	91.000	89.000
Contributii de asigurari de somaj	570	10.03.02	9.000	0	9.000	3.800	3.000	2.200	0
Contributii de asigurari sociale de sanatate	571	10.03.03	92.000	0	92.000	24.900	23.100	23.100	20.900
Contributii de asigurari pentru accidente de munca si boli profesionale	572	10.03.04	3.000	0	3.000	1.060	1.060	660	220
Prime de asigurare viata plătite de angajator pentru angajati	573	10.03.05	9.800	0	9.800	0	9.800	0	0
Contributii pentru concedii si indemnizatii	574	10.03.06	14.000	0	14.000	4.100	3.100	2.600	4.200
TITLUL II BUNURI SI SERVICII	575	20	7.379.500	70.000	7.449.500	4.837.650	2.313.790	181.790	116.270
Bunuri si servicii	576	20.01	7.186.000	50.000	7.236.000	4.744.500	2.206.000	174.000	111.500
Furnituri de birou	577	20.01.01	6.000	0	6.000	6.000	0	0	0
Materiale pentru curatenie	578	20.01.02	41.000	5.000	46.000	10.000	20.000	10.000	6.000
Incalzit, iluminat si forta motrica	579	20.01.03	3.594.500	0	3.594.500	2.435.000	988.000	110.000	61.500
Apa, canal si salubritate	580	20.01.04	1.144.500	10.000	1.154.500	485.000	589.500	40.000	40.000
Carburanti si lubrifianti	581	20.01.05	32.000	5.000	37.000	30.000	7.000	0	0
Posta, telecomunicatii, radio, tv, internet	582	20.01.08	8.000	0	8.000	3.500	2.500	1.000	1.000
Materiale si prestari de servicii cu caracter functional	583	20.01.09	1.211.000	15.000	1.226.000	860.000	355.000	10.000	1.000
Alte bunuri si servicii pentru intretinere si functionare	584	20.01.30	1.149.000	15.000	1.164.000	915.000	244.000	3.000	2.000
Reparatii curente	585	20.02	95.000	20.000	115.000	65.000	50.000	0	0
Bunuri de natura obiectelor de inventar	586	20.05	23.000	0	23.000	10.000	5.000	5.000	3.000
Alte obiecte de inventar	587	20.05.30	23.000	0	23.000	10.000	5.000	5.000	3.000
Alte cheltuieli	588	20.30	75.500	0	75.500	18.150	52.790	2.790	1.770
Prime de asigurare non-viata	589	20.30.03	52.500	0	52.500	2.500	50.000	0	0
Chirii	590	20.30.04	23.000	0	23.000	15.650	2.790	2.790	1.770
TITLUL VII ALTE TRANSFERURI	591	55	1.208.000	0	1.208.000	108.000	1.100.000	0	0
A. Transferuri interne	592	55.01	1.208.000	0	1.208.000	108.000	1.100.000	0	0
Programe de dezvoltare	593	55.01.13	1.100.000	0	1.100.000	0	1.100.000	0	0
Transferuri din bugetul local catre asociatiile de dezvoltare intercomunitara	594	55.01.42	108.000	0	108.000	108.000	0	0	0
TITLUL VIII PROIECTE CU FINANTARE DIN FONDURI EXTERNE NERAMBURSABILE (FEN) POSTADERARE	595	56	17.556.000	0	17.556.000	3.179.900	4.678.351	8.137.800	1.559.949
Programe din Fondul European de Dezvoltare Regionala (FEDR)	596	56.01	1.900.000	0	1.900.000	0	0	1.900.000	0
Finantarea nationala	597	56.01.01	0	0	0	0	0	0	0
Cheltuieli neeligibile	598	56.01.03	1.900.000	0	1.900.000	0	0	1.900.000	0

DENUMIREA INDICATORILOR	Cod rand	Cod indicator	Program aprobat	Influenta	Program rectificat	Program trimestrial			
						Trim I	Trim II	Trim III	Trim IV
Programul de cooperare elvetiano-Roman vizand reducerea disparitatilor economice si sociale in cadrul Uniunii Europene extinse	599	56.25	15.656.000	0	15.656.000	3.179.900	4.678.351	6.237.800	1.559.949
Finantarea nationala	600	56.25.01	2.308.950	0	2.308.950	497.835	701.753	935.670	233.692
Finantarea externa nerambursabila	601	56.25.02	13.124.050	0	13.124.050	2.519.065	3.976.598	5.302.130	1.326.257
Cheltuieli neeligibile	602	56.25.03	223.000	0	223.000	223.000	0	0	0
CHELTUIELI DE CAPITAL	603	70	2.544.000	-103.300	2.440.700	596.000	400.950	1.190.750	253.000
TITLUL XI ACTIVE NEFINANCIARE	604	71	2.544.000	-103.300	2.440.700	596.000	400.950	1.190.750	253.000
Active fixe	605	71.01	2.544.000	-103.300	2.440.700	596.000	400.950	1.190.750	253.000
Construcții	606	71.01.01	165.000	0	165.000	179.000	-14.000	0	0
Mobilier, aparatura birotica si alte active corporale	607	71.01.03	114.000	25.800	139.800	14.000	125.800	0	0
Alte active fixe	608	71.01.30	2.265.000	-129.100	2.135.900	403.000	289.150	1.190.750	253.000
TITLUL XVI RAMBURSARI DE CREDITE	609	81	629.000	0	629.000	212.500	208.500	208.000	0
Rambursari de credite externe	610	81.01	0	0	0	0	0	0	0
Rambursari de credite externe contractate de ordonatorii de credite	611	81.01.01	0	0	0	0	0	0	0
Rambursari de credite interne	612	81.02	629.000	0	629.000	212.500	208.500	208.000	0
Rambursari de credite interne garantate	613	81.02.01	159.000	0	159.000	55.200	52.200	51.600	0
Rambursari de credite aferente datoriei publice interne locale	614	81.02.05	470.000	0	470.000	157.300	156.300	156.400	0
Din total capital									
Alimentare cu apa si amenajari hidrotehnice	615	70.02.05	59.000	0	59.000	73.000	-14.000	0	0
Alimentare cu apa	616	70.02.05.01	59.000	0	59.000	73.000	-14.000	0	0
Iluminat public si electrificari rurale	617	70.02.06	13.596.000	0	13.596.000	4.841.950	3.978.241	3.819.390	956.419
Alimentare cu gaze naturale in localitati	618	70.02.07	86.000	0	86.000	86.000	0	0	0
Alte servicii in domeniul locuintei, serviciilor si dezvoltarii comunale	619	70.02.50	17.844.500	-33.300	17.811.200	4.536.860	5.352.410	6.510.310	1.411.620
<b>Protectia mediului</b>	<b>620</b>	<b>74.02</b>	<b>13.303.000</b>	<b>0</b>	<b>13.303.000</b>	<b>4.177.000</b>	<b>2.552.000</b>	<b>3.940.000</b>	<b>2.634.000</b>
CHELTUIELI CURENTE	621	01	12.223.000	0	12.223.000	4.127.000	1.522.000	3.940.000	2.634.000
TITLUL II BUNURI SI SERVICII	622	20	8.000.000	0	8.000.000	3.412.000	2.065.000	1.500.000	1.023.000
Bunuri si servicii	623	20.01	8.000.000	0	8.000.000	3.412.000	2.065.000	1.500.000	1.023.000
Furnituri de birou	624	20.01.01	0	0	0	0	0	0	0
Apa, canal si salubritate	625	20.01.04	6.923.000	0	6.923.000	2.400.000	2.000.000	1.500.000	1.023.000
Transport	626	20.01.07	310.000	0	310.000	245.000	65.000	0	0
Alte bunuri si servicii pentru intretinere si functionare	627	20.01.30	767.000	0	767.000	767.000	0	0	0
TITLUL VII ALTE TRANSFERURI	628	55	4.223.000	0	4.223.000	715.000	-543.000	2.440.000	1.611.000
A. Transferuri interne	629	55.01	4.223.000	0	4.223.000	715.000	-543.000	2.440.000	1.611.000
Programe PHARE si alte programe cu finantare nerambursabila	630	55.01.08	0	0	0	0	0	0	0

DENUMIREA INDICATORILOR	Cod rand	Cod indicator	Program aprobat	Influente	Program rectificat	Program trimestrial			
						Trim I	Trim II	Trim III	Trim IV
Programe de dezvoltare	631	55.01.13	3.879.000	0	3.879.000	543.000	-543.000	2.440.000	1.439.000
Transferuri din bugetul local catre asociatiile de dezvoltare intercomunitara	632	55.01.42	344.000	0	344.000	172.000	0	0	172.000
CHELTUIELI DE CAPITAL	633	70	50.000	0	50.000	50.000	0	0	0
TITLUL XI ACTIVE NEFINANCIARE	634	71	50.000	0	50.000	50.000	0	0	0
Active fixe	635	71.01	50.000	0	50.000	50.000	0	0	0
Alte active fixe	636	71.01.30	50.000	0	50.000	50.000	0	0	0
TITLUL XVI RAMBURSARI DE CREDITE	637	81	1.030.000	0	1.030.000	0	1.030.000	0	0
Rambursari de credite externe	638	81.01	1.030.000	0	1.030.000	0	1.030.000	0	0
Rambursari de credite externe contractate de ordonatorii de credite	639	81.01.01	0	0	0	0	0	0	0
Rambursari de credite aferente datoriei publice externe locale	640	81.01.05	1.030.000	0	1.030.000	0	1.030.000	0	0
Din total capital									
Salubritate si gestiunea deseurilor	641	74.02.05	10.790.000	0	10.790.000	4.083.500	1.522.000	3.440.000	1.744.500
Salubritate	642	74.02.05.01	8.000.000	0	8.000.000	3.412.000	2.065.000	1.500.000	1.023.000
Colectarea, tratarea si distrugerea deseurilor	643	74.02.05.02	2.790.000	0	2.790.000	671.500	-543.000	1.940.000	721.500
Canalizarea si tratarea apelor reziduale	644	74.02.06	2.513.000	0	2.513.000	93.500	1.030.000	500.000	889.500
<b>Partea a V-a ACTIUNI ECONOMICE</b>	<b>645</b>	<b>79.02</b>	<b>65.562.000</b>	<b>3.600.000</b>	<b>69.162.000</b>	<b>25.100.400</b>	<b>16.196.000</b>	<b>14.692.318</b>	<b>13.173.282</b>
<b>Actiuni generale economice, comerciale si de munca</b>	<b>646</b>	<b>80.02</b>	<b>552.000</b>	<b>0</b>	<b>552.000</b>	<b>138.000</b>	<b>138.000</b>	<b>138.000</b>	<b>138.000</b>
CHELTUIELI CURENTE	647	01	552.000	0	552.000	138.000	138.000	138.000	138.000
TITLUL VIII PROIECTE CU FINANTARE DIN FONDURI EXTERNE NERAMBURSABILE (FEN) POSTADERARE	648	56	552.000	0	552.000	138.000	138.000	138.000	138.000
Programe din Fondul European de Dezvoltare Regionala (FEDR)	649	56.01	552.000	0	552.000	138.000	138.000	138.000	138.000
Finantarea nationala	650	56.01.01	0	0	0	0	0	0	0
Cheletuieli neeligibile	651	56.01.03	552.000	0	552.000	138.000	138.000	138.000	138.000
CHELTUIELI DE CAPITAL	652	70	0	0	0	0	0	0	0
Din total capital									
Actiuni generale economice si comerciale	653	80.02.01	552.000	0	552.000	138.000	138.000	138.000	138.000
Programe de dezvoltare regionala si sociala	654	80.02.01.10	552.000	0	552.000	138.000	138.000	138.000	138.000
Alte cheltuieli pentru actiuni generale economice si comerciale	655	80.02.01.30	0	0	0	0	0	0	0
<b>Combustibilii si energie</b>	<b>656</b>	<b>81.02</b>	<b>16.692.000</b>	<b>3.600.000</b>	<b>20.292.000</b>	<b>9.052.000</b>	<b>6.720.000</b>	<b>3.280.000</b>	<b>1.240.000</b>
CHELTUIELI CURENTE	657	01	10.000.000	3.600.000	13.600.000	6.380.000	6.120.000	600.000	500.000
TITLUL IV SUBVENTII	658	40	10.000.000	3.600.000	13.600.000	6.380.000	6.120.000	600.000	500.000
Subventii pentru acoperirea diferentelor de pret si tarif	659	40.03	10.000.000	3.600.000	13.600.000	6.380.000	6.120.000	600.000	500.000
CHELTUIELI DE CAPITAL	660	70	52.000	0	52.000	52.000	0	0	0



DENUMIREA INDICATORILOR	Cod rand	Cod indicator	Program aprobat	Influenta	Program rectificat	Program trimestrial			
						Trim I	Trim II	Trim III	Trim IV
TITLUL XI ACTIVE NEFINANCIARE									
Active fixe	661	71	52.000	0	52.000	52.000	0	0	0
Constructii	662	71.01	52.000	0	52.000	52.000	0	0	0
	663	71.01.01	52.000	0	52.000	52.000	0	0	0
TITLUL XVI RAMBURSARI DE CREDITE									
Rambursari de credite externe	664	81	6.640.000	0	6.640.000	2.620.000	600.000	2.680.000	740.000
	665	81.01	4.240.000	0	4.240.000	1.400.000	600.000	1.500.000	740.000
	666	81.01.01	0	0	0	0	0	0	0
Rambursari de credite externe contractate de ordonatorii de credite	667	81.01.05	4.240.000	0	4.240.000	1.400.000	600.000	1.500.000	740.000
Rambursari de credite aferente datoriei publice externe locale	668	81.02	2.400.000	0	2.400.000	1.220.000	0	1.180.000	0
Rambursari de credite interne	669	81.02.05	2.400.000	0	2.400.000	1.220.000	0	1.180.000	0
Rambursari de credite aferente datoriei publice interne locale									
Din total capital									
Energie termica	670	81.02.06	12.400.000	3.600.000	16.000.000	7.600.000	6.120.000	1.780.000	500.000
Alte cheltuieli privind combustibilii si energia	671	81.02.50	4.292.000	0	4.292.000	1.452.000	600.000	1.500.000	740.000
	672	83.02	15.000	0	15.000	15.000	0	0	0
<b>Agricultura, silvicultura, piscicultura si vanatoare</b>									
CHELTUIELI CURENTE	673	01	15.000	0	15.000	15.000	0	0	0
TITLUL II BUNURI SI SERVICII	674	20	15.000	0	15.000	15.000	0	0	0
Bunuri si servicii	675	20.01	15.000	0	15.000	15.000	0	0	0
Furnituri de birou	676	20.01.01	0	0	0	0	0	0	0
Materiale si prestari de servicii cu caracter functional	677	20.01.09	15.000	0	15.000	15.000	0	0	0
CHELTUIELI DE CAPITAL	678	70	0	0	0	0	0	0	0
Din total capital									
Agricultura	679	83.02.03	15.000	0	15.000	15.000	0	0	0
Alte cheltuieli in domeniul agriculturii	680	83.02.03.30	15.000	0	15.000	15.000	0	0	0
<b>Transporturi</b>	681	84.02	48.303.000	0	48.303.000	15.895.400	9.338.000	11.274.318	11.795.282
CHELTUIELI CURENTE	682	01	43.790.000	0	43.790.000	12.590.400	9.128.000	10.276.318	11.795.282
TITLUL II BUNURI SI SERVICII	683	20	10.000.000	0	10.000.000	6.910.000	1.090.000	1.000.000	1.000.000
Bunuri si servicii	684	20.01	0	0	0	0	0	0	0
Furnituri de birou	685	20.01.01	0	0	0	0	0	0	0
Reparatii curente	686	20.02	10.000.000	0	10.000.000	6.910.000	1.090.000	1.000.000	1.000.000
TITLUL IV SUBVENTII	687	40	3.000.000	0	3.000.000	1.800.000	910.000	290.000	0
Subventii pentru acoperirea diferentelor de pret si tarif	688	40.03	3.000.000	0	3.000.000	1.800.000	910.000	290.000	0
Titlul VIII PROIECTE CU FINANTARE DIN FONDURI EXTERNE NERAMBURSABILE (FEN) POSTADERARE	689	56	30.790.000	0	30.790.000	3.880.400	7.128.000	8.986.318	10.795.282
Programa din Fondul European de Dezvoltare Regionala (FEDR)	690	56.01	24.689.000	0	24.689.000	2.581.400	5.151.800	6.724.100	10.231.700
Finantarea nationala	691	56.01.01	4.837.000	0	4.837.000	645.144	1.016.652	1.203.386	1.971.818

DENUMIREA INDICATORILOR	Cod rand	Cod indicator	Program aprobat	Influenta	Program rectificat	Program trimestrial			
						Trim I	Trim II	Trim III	Trim IV
Finantarea Uniunii Europene	692	56.01.02	18.587.000	0	18.587.000	1.446.256	4.010.148	4.920.714	8.209.882
Cheltuieli neeligibile	693	56.01.03	1.265.000	0	1.265.000	490.000	125.000	600.000	50.000
Programul de cooperare elvetiano-Roman vizand reducerea disparitatilor economice si sociale in cadrul Uniunii Europene extinse	694	56.25	6.101.000	0	6.101.000	1.299.000	1.976.200	2.262.218	563.582
Finantarea nationala	695	56.25.01	838.000	0	838.000	170.000	282.000	317.000	69.000
Finantarea externa nerambursabila	696	56.25.02	4.746.000	0	4.746.000	962.000	1.594.200	1.795.218	394.582
Cheltuieli neeligibile	697	56.25.03	517.000	0	517.000	167.000	100.000	150.000	100.000
CHELTUIELI DE CAPITAL	698	70	3.561.000	0	3.561.000	2.950.000	-89.000	700.000	0
TITLUL XI ACTIVE NEFINANCIARE	699	71	3.561.000	0	3.561.000	2.950.000	-89.000	700.000	0
Active fixe	700	71.01	3.561.000	0	3.561.000	2.950.000	-89.000	700.000	0
Constructii	701	71.01.01	2.991.000	0	2.991.000	2.380.000	-89.000	700.000	0
Masini, echipamente si mijloace de transport	702	71.01.02	500.000	0	500.000	500.000	0	0	0
Alte active fixe	703	71.01.30	70.000	0	70.000	70.000	0	0	0
TITLUL XVI RAMBURSARI DE CREDITE	704	81	952.000	0	952.000	355.000	299.000	298.000	0
Rambursari de credite externe	705	81.01	0	0	0	0	0	0	0
Rambursari de credite externe contractate de ordonatorii de credite	706	81.01.01	0	0	0	0	0	0	0
Rambursari de credite interne	707	81.02	952.000	0	952.000	355.000	299.000	298.000	0
Rambursari de credite aferente datonei publice interne locale	708	81.02.05	952.000	0	952.000	355.000	299.000	298.000	0
Din total capital	709	84.02.03	48.303.000	0	48.303.000	15.895.400	9.338.000	11.274.318	11.795.282
Transport rutier	710	84.02.03.02	9.671.000	0	9.671.000	3.669.000	2.886.200	2.552.218	563.582
Transport in comun	711	84.02.03.03	38.632.000	0	38.632.000	12.226.400	6.451.800	8.722.100	11.231.700
Strazi	712	96.02	0	0	0	0	0	0	0
Partea a VII-a REZERVE, EXCEDENT/DEFICIT	713	97.02	0	0	0	0	0	0	0
REZERVE	714	98.02	0	0	0	0	0	0	0
EXCEDENT	715	99.02	35.597	0	35.597	35.597	0	0	0
DEFICIT									




PRIMAR,

Ec. Ion Lungu

DIRECTOR EXECUTIV,  
Ec. Elisabeta Vaideanu

SEF BIROU BUGET,  
Ec. Mirela Sofian Nicoara



## PROGRAMUL

## OBIECTIVELOR DE INVESTITII PE ANUL 2014 CU FINANTARE INTEGRALA SAU PARTIALA DE LA BUDGETUL SUCEAVEI

Nr. crt.	Nominalizarea pe obiective de investitii dotari si alte cheltuieli de investitii (data inceperii-an/trim;nr.si data acord M.F. si a aprobarii documentatiei de investitii)	Valoarea totala	Valoarea totala actualizata	Total				Propuneri 2014		credit intern
				Fond special (in afara bugetului)	buget stat Necesari 2014	buget local		credit extern		
						Titlul 71	Titlul 55+56			
		458.207.460	458.807.460	72.198.700	0	13.245.700	54.663.000	0	4.254.000	
	A. LUCRARI IN CONTINUARE	446.259.760	446.859.760	60.251.000	0	7.240.000	51.711.000	0	1.264.000	
	B. LUCRARI NOI	7.233.000	7.233.000	7.233.000	0	1.843.000	2.400.000	0	2.990.000	
	C. Achizitii de bunuri si alte cheltuieli	4.714.700	4.714.700	4.714.700		4.162.700	552.000			
<b>CAP.51.02. AUTORITĂȚI EXECUTIVE</b>										
	TOTAL, din care:	621.000	621.000	621.000	0	621.000	0	0	0	
	A. LUCRARI IN CONTINUARE									
	B. LUCRARI NOI									
	C. Achizitii de bunuri si alte cheltuieli	621.000	621.000	621.000		621.000				
<b>CAP.65.02. ÎNVĂȚĂMÂNT CENTRE BUCETARE</b>										
	TOTAL, din care:	1.825.000	1.825.000	1.825.000		1.825.000				
	A. LUCRARI IN CONTINUARE	818.000	818.000	818.000		818.000				
	B. LUCRARI NOI	820.000	820.000	820.000		820.000				
	C. Achizitii de bunuri si alte cheltuieli	187.000	187.000	187.000		187.000				
<b>CAP.67.02. ÎNTRETINERE GRADINI PUBLICE, PARCURI, ZONE VERZI, BAZE SPORTIVE SI DE AGREMENT</b>										
	TOTAL, din care:	13.652.000	14.252.000	6.552.000	0	4.666.000	1.886.000	0	0	
	A. LUCRARI IN CONTINUARE	12.286.000	12.886.000	5.186.000	0	3.300.000	1.886.000	0	0	
	B. LUCRARI NOI	937.000	937.000	937.000	0	937.000	0	0	0	
	C. Achizitii de bunuri si alte cheltuieli	429.000	429.000	429.000		429.000				

Nr. crt.	Nominalizarea pe obiective de investitie dotari si alte cheltuieli de investitii (data inceperii-an/trim.nr.si data acord M.F. si a aprobarii documentatiei de investitii)	Valoarea totala	Valoarea totala actualizata	Total	Fond special (in afara bugetului)	buget stat Necesari 2014	buget local		credit extern	credit intern
							Titlul 71	Titlul 55+56		
<b>CAP 68.02. ASIGURARI SI ASISTENTA SOCIALA</b>										
	TOTAL, din care:	30.000	30.000	30.000			30.000			
	A. LUCRARI IN CONTINUARE									
	B. LUCRARI NOI						30.000			
	C. Achizitii de bunuri si alte chelt.	30.000	30.000	30.000						
<b>CAP. 70.02. LOCUINTE, SERVICII SI DEZVOLTARE PUBLICA</b>										
	TOTAL, din care:	28.690.356	28.690.356	21.122.700	36.000	0	2.440.700	17.556.000	0	1.090.000
	A. LUCRARI IN CONTINUARE	23.338.656	23.338.656	15.771.000	36.000	0	79.000	15.656.000	0	0
	B. LUCRARI NOI	3.076.000	3.076.000	3.076.000	0	0	86.000	1.900.000	0	1.090.000
	C. Achizitii de bunuri si alte cheltuieli	2.275.700	2.275.700	2.275.700			2.275.700			
<b>CAP. 74.02. PROTECTIA MEDIULUI</b>										
	TOTAL, din care :	246.677.018	246.677.018	4.429.000		0	50.000	3.879.000	0	500.000
	A. LUCRARI IN CONTINUARE	246.627.018	246.627.018	4.379.000		0	0	3.879.000	0	500.000
	B. LUCRARI NOI									
	C. Achizitii de bunuri si alte cheltuieli	50.000	50.000	50.000			50.000			
<b>CAP. 80.02. ACTIUNI GENERALE, ECONOMICE, COMERCIALE SI DE MUNCĂ</b>										
	TOTAL, din care :	552.000	552.000	552.000		0	0	552.000	0	0
	A. LUCRARI IN CONTINUARE									
	B. LUCRARI NOI							552.000		
	C. Achizitii de bunuri si alte cheltuieli	552.000	552.000	552.000						
<b>CAP. 81.02. COMBUSTIBIL SI ENERGIE</b>										
	TOTAL, din care :	21.900.000	21.900.000	1.952.000		0	52.000	0	0	1.900.000
	A. LUCRARI IN CONTINUARE	20.000.000	20.000.000	52.000			52.000			1.900.000
	B. LUCRARI NOI	1.900.000	1.900.000	1.900.000			0		0	0
	C. Achizitii de bunuri si alte cheltuieli									

Nr. crt.	Nominalizarea pe obiective de investitie dotari si alte cheltuieli de investitii (data inceperii-an/trim, nr. si data acord M.F. si a aprobarii documentatiei de investitii)	Valoarea totala	Valoarea totala actualizata	Propuneri 2014						
				Total	Fond special ( in afara bugetului)	buget stat Necesrar 2014	buget local		credit extern	credit intern
							Titlul 71	Titlul 55+56		

**CAP.84.02. TRANSPORTURI**

TOTAL, din care :	144.260.086	144.260.086	35.115.000	0	3.561.000	30.790.000	0	764.000
A. LUCRARI IN CONTINUARE	143.190.086	143.190.086	34.045.000	0	2.991.000	30.290.000	0	764.000
B. LUCRARI NOI	500.000	500.000	500.000	0	0	500.000	0	0
C. Achizitii de bunuri si alte cheltuieli	570.000	570.000	570.000		570.000			

**Cap. 65.02.A. - Lucrări în continuare Centre bugetare**

Total, din care:	818.000	818.000	818.000	0	818.000			
GPN Tândărică – scară de evacuare în caz de incendiu	111.000	111.000	111.000		111.000			
GPP nr.1 Gulliver – etajare	300.000	300.000	300.000		300.000			
Șc.gimnazială Miron Costin reabilitare acoperiș școlă	350.000	350.000	350.000		350.000			
Șc.gimnazială G.Ghica Voievod împrejmuire perimetru școlă	1.000	1.000	1.000		1.000			
Colegiul de artă C.Porumbescu – gard	30.000	30.000	30.000		30.000			
Colegiul Național Ștefan cel Mare – extindere, modernizare și refuncționalizare sală de sport	26.000	26.000	26.000		26.000			
<b>Total</b>	<b>818.000</b>	<b>818.000</b>	<b>818.000</b>		<b>818.000</b>			

**Cap. 65.02.B. - Lucrări noi Centre bugetare**

Total, din care:	820.000	820.000	820.000	0	820.000			
GPP 123 – lucrări pentru obținerea autorizației PSI	170.000	170.000	170.000		170.000			
Șc.gimnazială nr.3 - instalație de dezumidificare la bazinul de înot	200.000	200.000	200.000		200.000			
Șc.gimnazială nr.6 centrală termică+încălzire corp B	200.000	200.000	200.000		200.000			
Colegiul național de informatică Spiru Haret – Sală de Gimnastică	250.000	250.000	250.000		250.000			
<b>Total</b>	<b>820.000</b>	<b>820.000</b>	<b>820.000</b>		<b>820.000</b>			

Nr. crt.	Nominalizarea pe obiective de investitii dotari si alte cheltuieli de investitii (data inceperii-an/trim.nr. si data acord M.F. si a aprobarii documentatiei de investitii)	Valoarea totala	Valoarea totala actualizata	Propuneri 2014					credit intern	
				Total	Fond special ( in afara bugetului)	buget stat Necesari 2014	buget local			credit extern
							Titlul 71	Titlul 55+56		

Cap. 67.02.A. - Lucrari in continuare

	Total, din care:	12.286.000	12.886.000	5.186.000	0	3.300.000	1.886.000		0
1	Amenajare Cinema Modern - Centrul Cultural al municipiului Suceava	10.400.000	11.000.000	3.300.000		3.300.000			0
	<b>Total paragraf 03.04</b>	10.400.000	11.000.000	3.300.000	0	3.300.000			0
1	Reabilitarea Cetății de Scaun a Sucevei și a zonei de protecție a acesteia	1.886.000	1.886.000	1.886.000			1.886.000		
	<b>Total paragraf 03.12</b>	1.886.000	1.886.000	1.886.000			1.886.000		

Cap. 67.02.B. - Lucrări noi

	Total, din care:	937.000	0	937.000	0	937.000			
1	Reamplasare cu caracter provizoriu a statuii Petru Mușat	52.000		52.000		52.000			
	<b>Total paragraf 03.30</b>	52.000		52.000		52.000			
1	Nordic Skatepark în municipiul Suceava	885.000		885.000		885.000			
	<b>Total paragraf 05.03</b>	885.000		885.000	0	885.000			

Cap. 70.02.A.- Lucrari in continuare

	Total, din care:	23.338.656	23.338.656	15.771.000	36.000	79.000	15.656.000	0	0
1	Reabilitare rețea de apă potabilă str. Traian Vuia	2.572.131	2.572.131	59.000		59.000			
	<b>Total paragraf 05.01</b>	2.572.131	2.572.131	59.000		59.000			
1	Management modern și eficient al iluminatului public din municipiul Suceava	9.600.000	9.600.000	9.438.000			9.438.000		
	<b>Total subcapitol 06</b>	9.600.000	9.600.000	9.438.000		0	9.438.000		
1	Reabilitare termică clădiri de locuit multietajate	4.330.000	4.330.000	36.000	36.000				
2	Amenajare adăpost câini comunitari, str.Energeticianului	618.525	618.525	20.000		20.000			
	<b>Total subcapitol 50</b>	4.948.525	4.948.525	56.000	36.000	20.000		0	0
1	Piață regională sustenabilă – Bazar Suceava	6.218.000	6.218.000	6.218.000			6.218.000		
	<b>Total subcapitol 50 piață</b>	6.218.000	6.218.000	6.218.000		0	6.218.000		0

Nr. crt.	Nominalizarea pe obiective de investitie dotari si alte cheltuieli de investitii (data inceperii-an/trim;nr.si data acord M.F. si a aprobarii documentatiei de investitii	Valoarea totala	Valoarea totala actualizata	Propuneri 2014					credit intern	
				Total	Fond special (in afara bugetului)	buget stat Necesar 2014	buget local			credit extern
							Titlul 71	Titlul 55+56		

Cap. 67.02.A. - Lucrari in continuare

	Total, din care:	12.286.000	12.886.000	4.186.000	0	2.300.000	1.886.000	0
1	Amenajare Cinema Modern - Centrul Cultural al municipiului Suceava	10.400.000	11.000.000	2.300.000		2.300.000		0
	<b>Total paragraf 03.04</b>	10.400.000	11.000.000	2.300.000	0	2.300.000	1.886.000	0
1	Reabilitarea Cetății de Seaua a Sucevei și a zonei de protecție a acesteia	1.886.000	1.886.000	1.886.000			1.886.000	
	<b>Total paragraf 03.12</b>	1.886.000	1.886.000	1.886.000			1.886.000	

Cap. 67.02.B. - Lucrări noi

	Total, din care:	937.000	0	937.000	0	937.000		
1	Reamplasare cu caracter provizoriu a statuii Petru Mușat	52.000	52.000	52.000		52.000		
	<b>Total paragraf 03.30</b>	52.000	52.000	52.000		52.000		
1	Nordic Skatepark in municipiul Suceava	885.000	885.000	885.000		885.000		
	<b>Total paragraf 05.03</b>	885.000	885.000	885.000	0	885.000		

Cap. 70.02.A. - Lucrari in continuare

	Total, din care:	23.338.656	23.338.656	15.771.000	36.000	79.000	15.656.000	0
1	Reabilitare rețea de apă potabilă str. Traian Vuia	2.572.131	2.572.131	59.000		59.000		
	<b>Total paragraf 05.01</b>	2.572.131	2.572.131	59.000		59.000		
1	Management modern și eficient al iluminatului public din municipiul Suceava	9.600.000	9.600.000	9.438.000			9.438.000	
	<b>Total subcapitol 06</b>	9.600.000	9.600.000	9.438.000	0	0	9.438.000	
1	Reabilitare termică clădiri de locuit multietajate	4.330.000	4.330.000	36.000	36.000			
2	Amenajare adăpost câini comunitari, str.Energeticianului	618.525	618.525	20.000		20.000		
	<b>Total subcapitol 50</b>	4.948.525	4.948.525	56.000	36.000	20.000	0	0
1	Piață regională sustenabilă – Bazar Suceava	6.218.000	6.218.000	6.218.000			6.218.000	
	<b>Total subcapitol 50 piață</b>	6.218.000	6.218.000	6.218.000	0	0	6.218.000	0

Nr. crt.	Nominalizarea pe obiective de investitie dotari si alte cheltuieli de investitii (data inceperii-an/trim:nr. si data acord M.F. si a aprobarii documentatiei de investitii)	Valoarea totala	Valoarea totala actualizata	Total	Propuneri 2014				credit intern	
					Fond special (in afara bugetului)	buget stat Necesari 2014	buget local			credit extern
							Titlul 71	Titlul 55+56		

Cap. 70.02.B.- Lucrari noi

	Total, din care:	3.076.000		3.076.000	0	0	86.000	1.900.000	0	1.090.000
1	Extindere rețea gaze naturale medie presiune și bransament cu PRM la capăt, aferente patinoarului artificial	86.000		86.000			86.000			
	<b>Total subcapitol 07</b>	86.000		86.000			86.000			
1	Creșterea eficienței energetice a unui număr de 6 blocuri de locuințe	1.900.000		1.900.000				1.900.000		
	<b>Total subcapitol 50</b>	1.900.000		1.900.000	0	0	0	1.900.000		1.090.000
1	Acoperire și modernizare Piața Centrală	1.090.000		1.090.000						1.090.000
	<b>Total subcapitol 50 piață</b>	1.090.000		1.090.000			0			1.090.000

Cap. 74.02.A - Lucrari in continuare

	Total, din care:	246.627.018	246.627.018	4.379.000		0	0	3.879.000	0	500.000
1	Sistem de management integrat al deșeurilor în județul Suceava	4.543.144	4.543.144	2.543.000				2.543.000		
	<b>Total paragraf 05.02</b>	4.543.144	4.543.144	2.543.000				2.543.000		
1	ISPA Reabilitarea și optimizarea sist. de alim. cu apă, canalizare și modernizarea st.de epurare din Suceava	186.360.000	186.360.000	500.000						500.000
2	Extinderea și reabilitarea infrastructurii de apă și apă uzată în județul Suceava	55.723.874	55.723.874	1.336.000				1.336.000		
	<b>Total subcapitol 06</b>	242.083.874	242.083.874	1.836.000		0	0	1.336.000	0	500.000

Cap. 81.02.A. - Lucrari in continuare

	Total, din care:	20.000.000	20.000.000	52.000		0	52.000		0	0
1	Reabilitarea rețele termoficare și puncte termice	20.000.000	20.000.000	52.000			52.000			
	<b>Total subcapitol 50</b>	20.000.000	20.000.000	52.000		0	52.000		0	0



Nr. crt.	Nominalizarea pe obiective de investitie dotari si alte cheltuieli de investitii (data inceperii-an/trim,nr.si data acord M.F. si a aprobarii documentatiei de investitii)	Valoarea totala	Valoarea totala actualizata	Propuneri 2014					credit intern	
				Total	Fond special ( în afara bugetului)	buget stat Necesrar 2014	buget local			credit extern
							Titlul 71	Titlul 55+56		

Cap.81.02.B. - Lucrari noi

	Total, din care:	1.900.000	143.190.086	1.900.000	0	0	0	0	0	1.900.000
1	Reabilitarea rețele termoficare și puncte termice	1.900.000		1.900.000						1.900.000
	<b>Total subcapitol 50</b>	<b>1.900.000</b>		<b>1.900.000</b>	<b>0</b>	<b>0</b>	<b>0</b>	<b>0</b>	<b>0</b>	<b>1.900.000</b>

Cap. 84.02.A.-Lucrari în continuare

	Total, din care:	143.190.086	143.190.086	34.045.000			2.991.000	30.290.000	0	764.000
1	Electromobilitate – vehicule electrice pentru o municipalitate verde	6.101.000	6.101.000	6.101.000				6.101.000		
	<b>Total paragraf 03.02</b>	<b>6.101.000</b>	<b>6.101.000</b>	<b>6.101.000</b>			<b>0</b>	<b>6.101.000</b>		
1	Reabilitare străzi pod și pasaj, modernizare parcuri și creare stații modulare de transport în comun în municipiul Suceava	66.511.712	66.511.712	1.114.000				1.114.000		
2	Reabilitarea zonei centrale a municipiului Suceava prin crearea parcaje subterane, reabilitare pietonal și străzi	37.807.346	37.807.346	328.000				328.000		
3	Modernizare str. Mihail Sadoveanu	2.321.082	2.321.082	100.000						100.000
4	Modernizare str.Bogdan Vodă	715.846	715.846	664.000						664.000
5	Extindere pavimente str. Ștefan cel Mare	1.600.000	1.600.000	700.000			700.000			
6	Drumuri și parcuri DN 29	4.686.100	4.686.100	1.841.000			1.841.000			
7	Drumuri și parcuri DN29 - etapa a II a	700.000	700.000	450.000			450.000			
8	Reabilitare străzi, poduri și pasaj	22.747.000	22.747.000	22.747.000				22.747.000		
	<b>Total paragraf 03.03</b>	<b>137.089.086</b>	<b>137.089.086</b>	<b>27.944.000</b>			<b>2.991.000</b>	<b>24.189.000</b>	<b>0</b>	<b>764.000</b>

Nr. crt.	Nominalizarea pe obiective de investitie dotari si alte cheltuieli de investitii (data inceperii-an/trim.nr.si data acord M.F. si a aprobarii documentatiei de investitii)	Valoarea totala	Valoarea totala actualizata	Total	Propuneri 2014				credit intern	
					Fond special (in afara bugetului)	buget stat Necesari 2014	buget local			credit extern
							Titlul 71	Titlul 55+56		
	Total, din care:	500.000		500.000			0	500.000		
1	Reabilitarea zonei centrale a municipiului Suceava, prin reabilitare pietonal, străzi și iluminat	500.000		500.000				500.000		
	Total paragraf 03.03	500.000		500.000			0	500.000		

Cap. 84.02.B. -Lucrari noi

DIRECTOR EXECUTIV,  
ELISABETA VAIDEANU



DIRECTOR GENERAL,  
DIRECȚIA GENERALĂ TEHNICĂ  
ȘI DE INVESTIȚII  
FLORIN CERLINCĂ



ȘEF BIROU INVESTIȚII,  
VASILE CHIȚESCU



## "ALTE CHELTUIELI DE INVESTITII", DEFALCATA PE BUNURI REPARTIZATE:

NOMINALIZAREA ACHIZITIILOR DE BUNURI SI A ALTOR CHELTUIELI	cant. buc.	TOTAL VALOARE	din care:					fond.ext.
			buget local	buget local	buget stat	fond spec.	credit	
			Titlul 71	Titlul 55+56				
<b>TOTAL</b>		<b>4.714.700</b>	<b>4.162.700</b>	<b>552.000</b>				<b>0</b>

## CAP.51.02. AUTORITATI EXECUTIVE

<b>Total:</b>		<b>621.000</b>	<b>621.000</b>					<b>0,0</b>
1	Produce hardware – ESET Smart Security Business Edition – licență 1 an – 255 utilizatori și ESET NOD32 Antivirus pentru Windows File Server (2 File server)	40.000	40.000					
2	Produce softwarw – ESET NOD32 Antivirus for Mail Server – pentru 100 căsuțe email	10.000	10.000					
3	Produce software prelungire licență – SintAct – business rețea (100 licențe rețea + 6 licențe monopost)	16.500	16.500					
4	Produce hardware – calculator (stații de lucru + SO Windows 7 Professional) și echipamente periferice (imprimante simple, multifuncționale A4 – LaserJet, A3 – color, monitoare LCD etc.); hartă interactivă a municipiului Suceava	438.000	438.000					
5	Hotspot – uri „Zone publice cu acces gratuit la Internet”	71.000	71.000					
9	Uși automate cu senzor	25.000	25.000					
10	Mașină de numărat bani	4	13.500					
11	Program MAPSYS10 pentru întocmirea planurilor și situațiilor din cadastru imobiliar		7.000					
	<b>Total paragraf 01.03</b>		<b>621.000</b>					<b>0,0</b>

## CAP.65.02. ÎNVĂȚĂMÂNT CENTRE BUGETARE

<b>Total:</b>		<b>187.000</b>	<b>187.000</b>					
1	GPP Așchiuță – camere supraveghere video	25.000	25.000					
2	GPP Așchiuță – sistem de sonorizare	25.000	25.000					
	<b>Total paragraf 03.01</b>		<b>50.000</b>					

NOMINALIZAREA ACHIZITIILOR DE BUNURI SI A ALTOR CHELTUIELI	cant. buc.	TOTAL VALOARE	din care:						
			buget local	buget local	buget stat	fond spec.	credit	fond.ext.	
			Titlul 71	Titlul 55+56					
1		89.000	89.000						
2		40.000	40.000						
		<b>129.000</b>	<b>129.000</b>						
1		8.000	8.000						
		<b>8.000</b>	<b>8.000</b>						

**Cap. 67.02. INTRETINERE GRADINI PUBLICE, PARCURI, ZONE VERZI, BAZE SPORTIVE SI DE AGREMENT**

<b>Total:</b>		<b>429.000</b>	<b>429.000</b>						<b>0,0</b>
1	Motociclisti	4	20.000	20.000					
2	Motofierăstrăie	2	10.000	10.000					
3	Freză zăpadă	1	10.000	10.000					
5	Aparat de sudură	1	5.000	5.000					
6	Mașină de tămplărie universală	1	35.000	35.000					
7	Invertor sudură	1	7.000	7.000					
8	Locuri joacă		250.450	250.450					
9	Motocultor	1	5.000	5.000					
10	Motofarce tuns gard viu	2	6.950	6.950					
11	Tocător crengi		7.000	7.000					
12	Tractoraș tuns iarbă		2.700	2.700					
13	Ornamente decorative luminoase pentru iarnă		69.900	69.900					
	<b>Total paragraf 05.03</b>		<b>429.000</b>	<b>429.000</b>					

**CAP. 68.02.ASIGURĂRI ȘI ASISTENȚĂ SOCIALĂ**

<b>Total:</b>									<b>0,0</b>
1	Hotă electrică și tubulatură	1	30.000	30.000					
	<b>Total paragraf 15.02</b>		<b>30.000</b>	<b>30.000</b>					<b>0,0</b>

	NOMINALIZAREA ACHIZITIILOR DE BUNURI SI A ALTOR CHELTUIELI	cant. buc.	TOTAL VALOARE	din care:						
				buget local Titlul 71	buget local Titlul 55+56	buget stat	fond spec.	credit	fond.ext.	
Total:				2.275.700	2.275.700	0				

#### Cap.70.02.LOCUINTE SERVICII SI DEZVOLTARE PUBLICA

Total:				2.275.700	2.275.700	0				
--------	--	--	--	-----------	-----------	---	--	--	--	--

#### Cap. 70.02. STUDII DE FEZABILITATE

Total:				2.135.900	2.135.900	0				0
1	Avize, acorduri, organizarea licitatilor, expertize		100.800	100.800						
2	Utilități locuințe sociale		10.000	10.000						
3	Reactualizare PUG - municipiul Suceava		454.800	454.800						
4	PUD – modernizare piață agroalimentară George Enescu		14.880	14.880						
5	Note de constatare și expertize pentru lucrări de intervenție la clădiri proprietatea municipiului Suceava în vederea reabilitării structural arhitecturale a anvelopei acestora, conform Legii 153/05.07.2011		140.120	140.120						
6	Studiu istorico – arhitectural pentru clasarea ca monument de categorie valorică „B” a clădirii Casa de Cultură a Sindicatelor		12.400	12.400						
	Măsurători topo-cadastrale și documentație necesară înscrierii în Cartea Funciară a dreptului de proprietate asupra terenurilor aflate în domeniul public sau privat al municipiului Suceava (blocuri ANL, spații verzi, planuri parcelare, locuri de joacă, pășuni-260ha., divizarea unui nr.de 142 parcele conform HCL 315/2009, străzi, inventar terenuri Legea 165/2013)		70.000	70.000						
8	Cadastru imobiliar-edilitar		500.000	500.000						
10	0,7% din cheltuielile pentru executarea construcțiilor plătite către ISC (Legea 10/1995 art.40)		50.000	50.000						
11	Reabilitarea grupurilor sociale din sediul primăriei		5.000	5.000						
12	Extindere rețea gaze naturale medie presiune și branșament cu PRM la capăt, aferente patinoarului artificial		5.000	5.000						
13	Studiu de oportunitate amenajare zonă industrială (parc industrial)		50.000	50.000						
14	Amenajare zonă industrială		100.000	100.000						
15	Studiu de oportunitate amenajare sediu pentru persoane de vârsta a III a		10.000	10.000						

	NOMINALIZAREA ACHIZITIILOR DE BUNURI SI A ALTOR CHELTUIELI	cant. buc.	TOTAL VALOARE	din care:					fond.ext.	
				buget local Titlul 71	buget local Titlul 55+56	buget stat	fond spec.	credit		
16	Studiu de trafic necesar monitorizării indicatorilor din cadrul proiectelor Reabilitarea zonei centrale a municipiului Suceava, prin creare parcaje subterane, reabilitare pietonal și străzi și Reabilitare străzi, pod și pasaj, modernizare parcuri și creare stații modulare de transport public în comun în municipiul Suceava		77.000	77.000						
17	Consultanță pentru elaborarea „Strategiei de dezvoltare a arealului urban Suceava-Botoșani pentru perioada 2014-2020”		100.000	100.000						
18	Stadion sportiv		36.000	36.000						
19	Program de îmbunătățire a calității mediului în parcurile: Simion Florea Marian, Palatul de Justiție, Romtelecom, Bloc T1, Patinoar, Curtea Domnească, Panasonic, Prefectura		40.000	40.000						
20	Modernizare Parc Policlinică și fântână artiziană		60.000	60.000						
21	Solarii producere flori 2.000 mp		11.000	11.000						
22	Branșament gaze naturale la Amenajare Cinema Modern – Centrul Cultural al municipiului Suceava		5.000	5.000						
23	Alimentare cu energie electrică la Amenajare Cinema Modern – Centrul Cultural al municipiului Suceava		10.000	10.000						
24	Studiu amplasament parcuri de reședință		50.000	50.000						
25	Studiu oportunitate acoperire patinoar		10.000	10.000						
26	Acoperire patinoar		20.000	20.000						
28	Amenajare parc Mărășești		60.000	60.000						
29	Alimentare cu apă adăpost câini comunitari		10.000	10.000						
30	Refacere traversări neconforme cursuri de apă		20.000	20.000						
	<b>Total subcapitol 50</b>		<b>2.032.000</b>	<b>2.032.000</b>	<b>0</b>					<b>0</b>
1	Acoperire și modernizare Piața Burdujeni		35.000	35.000						
2	Acoperire și modernizare Piața George Enescu		30.000	30.000						
3	Instalații ventilare și încălzire Piața Centrală		30.000	30.000						
4	Documentație cadastrală intabulare piețe/bazar		8.200	8.200						
5	Documentație aviz gospodărire apă Bazar		700	700						
	<b>Total subcapitol 50 piață</b>		<b>103.900</b>	<b>103.900</b>	<b>0</b>					

	NOMINALIZAREA ACHIZITIILOR DE BUNURISI A ALTOR CHELTUIELI	cant. buc.	T O T A L VALOARE	din care:					
				buget local Titlul 71	buget local Titlul 55+56	buget stat	fond spec.	credit	fond.ext.

**Cap. 70.02. DOTĂRI**

	Total:		139.800	139.800	0			
1	Vitrine frigorifice	10	70.000	70.000				
2	Mese fibră sticlă	10	29.800	29.800				
3	Stație radioficare+completare camere supraveghere Bazar		28.000	28.000				
4	Camere supraveghere Piața Centrală	6	7.500	7.500				
5	Camere supraveghere Piața George Enescu	3	4.500	4.500				
	<b>Total subcapitol 50 piață</b>		<b>139.800</b>	<b>139.800</b>				

**Cap. 74.02.PROTECȚIA MEDIULUI**

	Total:		50.000	50.000				
1	Studiu de oportunitate pentru stabilirea soluției optime de colectare a deșeurilor menajere		10.000	10.000				
	<b>Total paragraf 05.02</b>		<b>10.000</b>	<b>10.000</b>				
1	Harta de zgomet a municipiului Suceava		20.000	20.000				
	Inventarierea spațiilor verzi din municipiul Suceava în vederea realizării Registrului Local al Spațiilor Verzi (hărți digitale tip GIS, bancă de date privind spații verzi, liste de nomenclatoare specifice)		20.000	20.000				
	<b>Total paragraf 06</b>		<b>40.000</b>	<b>40.000</b>				

**Cap. 80.02.ACTIUNI GENERALE, ECONOMICE, COMERCIALE ȘI DE MUNCĂ**

	Total:		552.000	0	552.000	0		0
1	Studii proiecte Politica de Coeziune 2014-2020		552.000	552.000				
	<b>Total paragraf 01.10</b>		<b>552.000</b>	<b>552.000</b>				

NOMINALIZAREA ACHIZITIILOR DE BUNURI SI A ALTOR CHELTUIELI	cant. buc.	T O T A L VALOARE	din care:					
			buget local Titlul 71	buget local Titlul 55+56	buget stat	fond spec.	credit	fond.ext.

Cap. 84.02. TRANSPORT ÎN COMUN

<b>Total:</b>		570.000	570.000	0	0		0	
1 Autobuze		500.000	500.000				0,0	
2 Studiu amplasament hală de întreținere și reparații auto TPL		20.000	20.000					
3 Hală de întreținere și reparații auto TPL		50.000	50.000					
<b>Total paragraf 03.02</b>		570.000	570.000	0			0,0	

DIRECTOR EXECUTIV  
ELISABETA VAIDEANU



ȘEF BIROU INVESTIȚII,

VASILE CHITESCU



DIRECTOR GENERAL,  
DIRECȚIA GENERALĂ TEHNICĂ

ȘI DE INVESTIȚII

FLORIN CERLINCĂ







# MUNICIPIUL SUCEAVA

B-dul 1 Mai nr. 5A, cod: 720224

[www.primariasv.ro](http://www.primariasv.ro), [primsv@primariasv.ro](mailto:primsv@primariasv.ro)

Tel: 0230-212696, Fax: 0230-520593


DIRECȚIA GENERALĂ TEHNICĂ ȘI DE INVESTIȚII

Biroul investiții

Nr. 14363 din 21.05.2015

APROB,  
PRIMAR

ION LUNGU



## REFERAT

În atenția

Direcției Buget, Contabilitate și Fiscalitate

Vă rugăm să aprobați în cadrul subcapitolului 70.2A.50 suplimentarea art. 20.01.30 prestări servicii cu suma de 15.000 lei necesară angajării unui coordonator protecția muncii conform HG300 pentru lucrările de investiții derulate de Primăria Suceava.

Director general,  
Florin Cerlincă

Șef birou investiții,  
Vasile Chițescu

1  
SPITALUL JUDETEAN DE URGENTA  
„SFÂNTUL IOAN CEL NOU” SUCEAVA

Bdul 1 Decembrie 1918 nr.21


E-mail: spital\_suceava@clicknet.ro

Tel/fax: 0230 – 222098, 520412

Nr. 17606 din 2205 2014

66.21.50.50

51.0124



Către,

## **PRIMARIA MUNICIPIULUI SUCEAVA**

Sectorul sanitar în România a fost și rămâne un sector prioritar al dezvoltării socio-economice a țării. Pe parcursul ultimilor 10 ani, sumele alocate pentru desfășurarea activității medico-sanitare au fost însă mici, insuficiente în raport cu nevoile reale ale pacienților.

Apariția activităților spitalicești de tip intervențional în cardiologie neurochirurgie, patologia vasculară periferică, oncologie, ginecologie în urma înființării Laboratorului de Radiologie și Terapie Endovasculară Intervențională permite creșterea posibilităților de rezolvare a unei numeroase patologii complexe și de urgență din teritoriul Suceava, care în prezent sunt temporizate până pot ajunge în centrele universitare, la 150 – 400 km.

Radiologia și Terapie Endovasculară Intervențională (vasculară și non-vasculară) sunt ramuri relativ noi ale medicinei. Radiologia Intervențională este considerată adevărată chirurgie a secolului XXI oferind soluții terapeutice minim invazive care elimină necesitatea unor intervenții chirurgicale de cele mai multe ori ample, cu numeroși factori de risc și costuri materiale ridicate.

Radiologia și Terapie Endovasculară Intervențională răspund la toate cerințele impuse de medicina modernă, fiind alternativă la problemele ridicate de practicile chirurgicale clasice.

Principalele avantaje constau în:

- terapie conservatoare minim invazivă
- timp scurt de spitalizare, în medie de 1-2 zile
- timp scurt de recuperare a pacientului și de reintegrare în activitatea socio-profesională
- reducerea importantă a complicațiilor posibile post-terapeutice

- ameliorarea semnificativă a calității vieții pacientului
- oferă soluții terapeutice acolo unde tratamentul medicamentos nu este eficient iar chirurgia este limitată în posibilități
- cheltuielile totale de terapie se reduc considerabil (în medie cu 50%). Realizarea Laboratorului de Radiologie și terapie Endovasculară Intervențională permite o ameliorare considerabilă a stării de sănătate a populației prin terapia unor afecțiuni cu incidență mare în populație cum ar fi ateromatoza arterială periferică, accidentele vasculare cerebrale, discopatia, fibromul uterin.

Prin procedurile de radiologie intervențională se intervine atât în fazele incipiente cât și în cele avansate ale afecțiunilor tratate. Se elimină intervențiile chirurgicale, cu beneficii enorme atât medicale cât și economice și crește calitatea vieții pacientului, unul din principalele avantaje ale terapiilor de tip intervențional.

Dacă facem referiri numai la urgențele cardiovasculare în anul 2012 Spitalul Județean de Urgență „Sfântul Ioan cel Nou” Suceava a preluat 311 cazuri de infarct miocardic acut ce ar fi necesitat angioplastie primară cu stent. Din acestea, 122 de cazuri au fost transferate către Centrul STEMI Iași și au beneficiat de tratamnt invaziv.

Din totalul de 311 cazuri de infarct miocardic acut, 46 au fost din teritoriul spitalului Fălticeni, 41 au fost din teritoriul spitalului Cîmpulung Moldovenesc, 25 din teritoriul spitalului Vatra Dornei și 39 din teritoriul spitalului Rădăuți.

De la deschiderea în octombrie 2012 a Laboratorului de Radiologie și Terapie Endovasculară în Spitalul Județean Suceava și începerea finanțării cazurilor de infarct miocardic acut și a urgențelor neurologice și vasculare periferice de către Spitalul Județean de Urgență „Sfântul Ioan cel Nou” Suceava, au fost preluați de către Laboratorul de Radiologie și Terapie Endovasculară Intervențională 91 de pacienți, pacienți care au efectuat angioplastie primară în infarctul miocardic acut, 1 caz de hemoragie subarahnoidiană prin avevrism cerebral rupt și o hemoragie acută, masivă uterină.

Scopul Spitalului Județean Suceava prin Laboratorul de Radiologie și Terapie Endovasculară Intervențională este de a trata afecțiunile vasculare care sunt în faza de urgență. Până acum Spitalul Județean a putut și a reușit să finanțeze doar parțial aceste proceduri.

Pentru tratarea numărului real de pacienți cu afecțiuni cardiovasculare sau vasculare în fază acută care se prezintă în Spitalul

Județean Suceava – Infarct Miocardic Acut cu Supradenivelare de Segment ST, Atac Vascular Cerebral Ischemic, Hemoragii Subarahnoidiene, Politraume, solicităm găsirea posibilităților de finanțare parțială a acestor cazuri, numărul real de pacienți fiind de cel puțin două ori mai mare decât cel pe care spitalul județean a reușit să îl sprijine financiar până în prezent.

Numărul mediu de proceduri de urgență ar fi de 20 – 25/lună, cu o valoare de circa 200.000 – 250.000 lei/lună.

Găsirea unor resurse financiare parțiale de către Primăria Municipiului Suceava pentru susținerea continuării tratamentului intervențional în cazul urgențelor cardio-vasculare, neurologice, politraume va contribui la menținerea statutului de spital regional de urgență cu gradul II A și obținerea unei finanțări pentru cazurile rezolvate mai mari de la CAS.

Menționăm că dotările prin Laboratorului de Radiologie și Terapie Endovasculară Intervențională sunt la cel mai înalt standard de calitate și tehnologie, putând efectua în acest centru toată gama de proceduri posibile:


1. Angiograf Siemens cu soft de cardiologie intervențională
2. Angiograf Siemens cu soft de radiologie intervențională, neuroradiologie intervențională și substracție digitală
3. Defibrilatoare
4. Aparat de cardiostimulare temporară
5. Injectomate
6. Angiomate

Având în vedere cele de mai sus care sunt argumente pentru un nou tip de activitate medicală de înaltă specialitate care se desfășoară în Spitalul Județean Suceava, vă rugăm să găsiți posibilitatea de finanțare parțială a acestei activități care nu mai poate fi suportată în totalitate de Spitalul Județean Suceava.

MANAGER,  
Ec. Vasile Rîmbu

DIRECTOR MEDICAL,  
Dr. Tiberius-Marius Brădătan

MEDIC SEF SECTIE CARDIOLOGIE,  
Dr. Mihai Crețeanu



# MUNICIPIUL SUCEAVA

B-dul 1 Mai nr. 5A, cod: 720224

[www.primariasv.ro](http://www.primariasv.ro), [primsv@primariasv.ro](mailto:primsv@primariasv.ro)

Tel: 0230-212696, Fax: 0230-520593

Direcția Buget Contabilitate și Fiscalitate

Birou Finanțare Învățământ Și Încasări Directe

Nr. 8 din 22.05.2014

## Notă de fundamentare

În urma analizei execuției bugetare la data de 30 aprilie 2014, centrele bugetare au înaintat solicitări de suplimentare a bugetului trimestrului II pentru a-și putea acoperi cheltuielile pentru utilități și pentru a asigura o bună funcționare a unităților de învățământ.

În urma centralizării notelor de fundamentare primite de la centrele bugetare, propunem suplimentarea bugetului la titlul II „Bunuri și servicii”, în cadrul trimestrului II al anului 2014 cu suma de 1.140.000, după cum urmează:

Nr crt	Denumire centru bugetar	20.01.01	20.01.03	20.01.04	20.01.08	20.01.09	20.01.30	20.02	20.05.30	20.06.01	20.11	Total
1	Grad.p.p. “Guliver”		30.000	5000								35.000
2	Grad.p.p. “Așchiuță”		25.000									25.000
3	Grad.p.n. “M. Montessori”		10.000									10.000
4	Grad.p.p. “1-2-3”		8.500				1.500					10.000
5	Grad.p.p. “Prichindel”		7.300	3.000								10.000
6	Grad.p.p. “Țândărică”							15.000	5.000			20.000
	<b>Total Grădinițe</b>	<b>0</b>	<b>80.500</b>	<b>8.000</b>			<b>1.500</b>	<b>15.000</b>	<b>5.000</b>			<b>110.000</b>
7	Sc. Gimnazială nr. 3		38.000	11.000		1.000						50.000
8	Sc. Gimnazială nr. 4	0	7.000			1.000	500			1.000	500	10.000

Nr crt	Denumire centru bugetar	20.01.01	20.01.03	20.01.04	20.01.08	20.01.09	20.01.30	20.02	20.05.30	20.06.01	20.11	Total
9	Sc. Gimnazială "J.Bart"		10.000									10.000
10	Sc. Gimnazială Gr. Ghica		9.000						1.000			10.000
	<b>Total Școli</b>	<b>0</b>	<b>64.000</b>	<b>11.000</b>	<b>0</b>	<b>2.000</b>	<b>500</b>	<b>0</b>	<b>1.000</b>	<b>1.000</b>	<b>500</b>	<b>80.000</b>
11	Col.Teh. Al.I Cuza		100.000									100.000
12	Col.Teh.Petru Musat		258.000	62.000								320.000
13	Col.Tehnic Industr.Alim.		130.000	36.000	2.000							168.000
14	Col.Tehnic Samuil Isopescu		35.000	20.000	5.000		10.000					70.000
15	Col Ec. D Cantemir		55.000									55.000
16	Col.Nat.Spiru Haret	0	40.000	20.000								60.000
17	Col de Artă C. Porumbescu							20.000				20.000
18	Lic.progr.sportiv	500	27.000	16.000			5.000			1.500		50.000
19	C. N „ Ștefan cel mare”		23.000	3.000			15.000		16.000			57.000
20	C. N „ M. Eminescu”							50.000				50.000
	<b>Total Colegii</b>	<b>500</b>	<b>668.000</b>	<b>157.000</b>	<b>7.000</b>	<b>0</b>	<b>30.000</b>	<b>70.000</b>	<b>16.000</b>	<b>1.500</b>	<b>0</b>	<b>950.000</b>
	<b>Total Învățământ</b>	<b>500</b>	<b>812.500</b>	<b>176.000</b>	<b>7.000</b>	<b>2.000</b>	<b>32.000</b>	<b>85.000</b>	<b>22.000</b>	<b>2.500</b>	<b>500</b>	<b>1.140.000</b>

Întocmit  
Ec. Mihaela Șiriteanu





Nr. 1198 din 12.05.2014

APROBAT,

Primar  
Ec. Ion Lungu

Director executiv  
Ec. Elisabeta Văideanu

*H. Heliato*

**NOTĂ DE FUNDAMENTARE,**  
*privind virările de credite în cadrul bugetului pe 2014*  
**titlul II - BUNURI SI SERVICII**

Având în vedere contul de execuție la data de 31.05.2014 la titlul II „**Bunuri și servicii**”, și bugetul pe nivele de învățământ, vă rugăm să ne aprobați virarea de credite la următoarele articole - aliniate în cadrul **trim. II – 2014** astfel:

Capitol **65.02.03.02** - *PRILEJ*

Denumire indicator	Cod indicator	Buget an 2014	Trim. II 2014 inițial	Influențe (+/-)	Trim. II 2014 final	Buget an 2014 final
<b>TITLUL II BUNURI SI SERVICII</b>	<b>20</b>	<b>175.400</b>	<b>35.000</b>	<b>-1000</b>	<b>34.000</b>	<b>174.400</b>
Bunuri și servicii	20.01	167.400	35.000	-1000	34.000	166.400
Carburanți și lubrefianți	20.01.05	3600	1000	-1000	0	2.600

Capitol **65.02.04.01** - *ȘCOALA*

Denumire indicator	Cod indicator	Buget an 2014	Trim. II 2014 inițial	Influențe (+/-)	Trim. II 2014 final	Buget an 2014 final
<b>TITLUL II BUNURI SI SERVICII</b>	<b>20</b>	<b>407.930</b>	<b>100.840</b>	<b>1000</b>	<b>101.840</b>	<b>408.930</b>
Bunuri și servicii	20.01	297.930	85.840	1000	86.840	298.930
Posta, telecomunicații, radio.tv., internet	20.01.08	3900	980	1000	1.980	4.900

Anexăm noul buget detaliat pe articole și aliniate.

Director,  
Prof. Sirghi Constantin

Contabil șef,  
Iftimia Coderas



MINISTERUL EDUCAȚIEI NAȚIONALE  
COLEGIUL NAȚIONAL  
MIHAI EMINESCU

SUCEAVA, 720214, Str. Mărășești 57,  
Tel: 0230-524349, 0230-531326, Fax: 0330-401440  
E-mail: cneminescu@yahoo.com www.cn-eminescu.ro

*Pi. Sec. 10/11*

Nr. 13/3/ 13 SS. 2015

SE APROBA,

PRIMAR,

DIR.EXECUTIV,

ION LUNGU

ELISABETA VAIDEANU

NOTA DE FUNDAMENTARE

Vă rugăm să ne aprobați efectuarea următoarelor virări de credite la "Titlul II – Bunuri și servicii" pentru activitatea finanțată de la bugetul local:

65.2A.03.01 Invățământ preșcolar

ARTICOL BUGETAR	BUGET INITIAL 2014	TRIM. II	BUGET FINAL 2014
20	71.129	+2.000	73.129
20.01	67.789	+2.000	69.789
20.01.03	54.334	+3.100	57.434
20.01.04	13.455	-1.100	12.355

DIRECTOR,

Prof. Renată Tronciu

CONTABIL SEF,

Ec. Dorina Doniga

*Prof. Renata Tronciu*  
*Ec. Dorina Doniga*  
*7/5*





MINISTERUL EDUCAȚIEI NAȚIONALE  
COLEGIUL NAȚIONAL  
**MIHAI EMINESCU**

SUCEAVA, 720214, Str. Mărășești 57  
Tel: 0230-524349, 0230-531326, Fax: 0330-401440  
E-mail: cneminescu@yahoo.com www.cn-eminescu.ro

PT. SCURT

Nr. 1313/13 S. 2014

SE APROBA,

PRIMAR,

DIR.EXECUTIV,

ION LUNGU

ELISABETA VAIDEANU

**NOTA DE FUNDAMENTARE**

Vă rugăm să ne aprobați efectuarea următoarelor virări de credite la "Titlul II - Bunuri și servicii" pentru activitatea finanțată de la bugetul local:

65.2A.03.02 Invățământ primar

ARTICOL BUGETAR	BUGET INITIAL 2014	TRIM. II	BUGET FINAL 2014
20	211.766	-4.000	207.766
20.01	117.766	+3.500	121.266
20.01.03	94.366	+5.400	99.766
20.01.04	23.400	-1.900	21.500
20.02	90.000	-7.500	82.500

DIRECTOR,

Prof. Renato Tronciu

CONTABIL SEF,

Ec. Dorina Doniga



MINISTERUL EDUCAȚIEI NAȚIONALE  
COLEGIUL NAȚIONAL  
**MIHAI EMINESCU**

SUCEAVA, 720214, Str. Mărășești 57  
Tel: 0230-524349, 0230-531326, Fax: 0330-401440  
E-mail: cneminescu@yahoo.com www.cn-eminescu.ro

PT. SCURTĂ !!

Nr. 1513/13.05.2014

SE APROBA,

PRIMAR,

DIR.EXECUTIV,

ION LUNGU

ELISABETA VAIDEANU

NOTA DE FUNDAMENTARE

Vă rugăm să ne aprobați efectuarea următoarelor virări de credite la "Titlul II – Bunuri și servicii" pentru activitatea finanțată de la bugetul local:

65.2A.04.01 Invățământ gimnazial

ARTICOL BUGETAR	BUGET INITIAL 2014	TRIM. II	BUGET FINAL 2014
20	72.791	+2.000	74.791
20.01	66.791	+2.000	68.791
20.01.03	53.336	+3.100	56.436
20.01.04	13.455	-1.100	12.355

DIRECTOR,

Prof. Renato Tronciu

CONTABIL SEF.

Ec. Dorina Doniga



# MUNICIPIUL SUCEAVA

B - dul 1 Mai, nr. 5 A, cod: 720224

[www.primariasv.ro](http://www.primariasv.ro), [primsv@primariasv.ro](mailto:primsv@primariasv.ro)

Tel: 0230 - 212696, Fax: 0230 - 520593

## POLIȚIA LOCALĂ SUCEAVA

*da*  
Nr. 171.495 din 19.05.2014

APROB.  
PRIMAR  
ION IUNCE

### REFERAT de necesitate

Având în vedere execuția bugetară la data de 30.03.2014 și necesitățile estimate până la 31.12.2014, vă rugăm să aprobați diminuarea de credite în sumă de 59000 lei din contul 71.01.03 „Mobilier, aparatură birotică și alte active corporale”.

Față de cele de mai sus dispuneți.

71.01.03	-	7	3	2
	-	25.000	-	25.000
			-	25.000

DIRECTOR EXECUTIV  
VIOREL HORODENCIUC

INTOCMIT  
POLIȚIA LOCALĂ  
MAGAZINUL ARMURIER  
STRĂȘINCUȚAI



# MUNICIPIUL SUCEAVA

B-dul 1 Mai nr. 5A, cod: 720224

[www.primariasv.ro](http://www.primariasv.ro), [primsv@primariasv.ro](mailto:primsv@primariasv.ro)

Tel: 0230-212696, Fax: 0230-520593

DIRECȚIA .....

Serviciul/biroul /compartimentul .....

Nr. A.3.11.5 din 29.05.2014



## NOTA DE FUNDAMENTARE PRIVIND MODIFICAREA LISTEI DE INVESTITII PE ANUL 2014

Modificarea listei de investitii pe anul 2014 se va realiza in concordanta cu indicatorii tehnico-economici stabiliti prin proiect si necesarul de achizitii aprobate in Consiliul local.

Avand in sa in vedere faptul ca necesarul de investitii se dimensioneaza si functie de prioritati, scopuri si fondurile existente avute la dispozitie intr-o anumita perioada de timp (functie de executia bugetara) solicitam urmatoarele modificari:

Referitor: Lista de investitii pe anul 2014 capitolul C -Alte cheltuieli de investitii:

Pentru documentatia cadastrala intocmita in vederea obtinerii extrasului de carte funciara pentru Piata Centrala si Piata En-Gross se va suplimenta cu suma de 200 lei motivate de cresterea complexitatii lucrarii

Pentru achizitii mese fibra sticla se diminueaza suma de achizitie cu 200 lei ca urmare a preturilor curente practicate in piata.

	Cod indicator	virari (lei)
TITLUL XI.		
Cheltuieli de capital	71	trim 2
Cap C-Alte chelt.de investitii <i>-Pate</i>	2	
Mese fibra sticla <i>-Pote</i>	71	-200
Documentatie cadastrala <i>-Huda</i> (extras de carte funciara)	30	+200

*pag 2*  
*pag 4*

Director

Gelu Greceanu

Şef birou investitii

Aurel Radts



# MUNICIPIUL SUCEAVA

B-dul 1 Mai nr. 5A, cod: 720224

[www.primariasv.ro](http://www.primariasv.ro), [primsv@primariasv.ro](mailto:primsv@primariasv.ro)

Tel: 0230-212696, Fax: 0230-520593

DIRECȚIA .....

Serviciul/biroul /compartimentul .....

Nr. 1532 din 14.05.2015

*de la*



## NOTA DE FUNDAMENTARE PRIVIND SUPLIMENTAREA LISTEI

### DE INVESTITII PE ANUL 2014

Modificarea listei de investitii pe anul 2014 se va realiza in concordanta cu indicatorii tehnico-economici stabiliti prin proiect si necesarul de achizitii aprobate in Consiliul local.

Avand in sa in vedere faptul ca necesarul de investitii se dimensioneaza si functie de prioritati, scopuri si fondurile existente avute la dispozitie intr-o anumita perioada de timp (functie de executia bugetara)

Pentru siguranta activitatii comerciale, marfurilor si a cetatenilor propunem suplimentarea sumelor pentru instalarea camerelor de luat vederi in Bazar si pentru obtinerea avizului de gospodarie apa privind folosintele de apa in Bazar dupa cum urmeaza:

Lista de investitii pe anul 2014 capitolul C –Alte cheltuieli de investitii:

	Cod indicator	virari (lei)
TITLUL XI.		
Cheltuieli de capital	71	trim 2
Cap C-Alte cheltuieli de investitii		
Statie radioficare+completare cam.video Bazar		+14000
Documentatie autorizare aviz de gospodarie apa pentru folosintele de apa in Bazar		+700

Director

Gelu Greceanu

Şef birou investitii

Aurel Radis



# MUNICIPIUL SUCEAVA

B-dul 1 Mai nr. 5A, cod: 720224

[www.primariasv.ro](http://www.primariasv.ro), [primsv@primariasv.ro](mailto:primsv@primariasv.ro)

Tel: 0230-212696, Fax: 0230-520593

Direcția Urbanism Amenajarea Teritoriului Cadastru  
 Serviciul Cadastru, Fond Fuciar, Registru Agricol

Nr. 15 din 12.05.2013

APROB,  
PRIMAR  
ION LUNGU

## REFERAT

Vă rugăm să aprobați diminuarea din Lista de investiții a Cap. 70.02. Studii de fezabilitate, poz. 7 cu numele „ Măsurători topo-cadastrale și documentație necesare înscrierii în Cartea Funciară a dreptului de proprietate asupra terenurilor aflate în domeniul public sau privat al municipiului Suceava ( blocurile ANL, spații verzi, planuri parcelare, locuri de joacă, pășuni - 260 ha, divizarea unui nr. de 142 parcele conform HCL 315/2009, străzi, inventar terenuri Legea 165/2013) ” cu suma de 130.575 lei și suplimentarea în cadrul subcapitolului 51.02.01.03 a aliniatului 20.01.30 secțiunea de funcționare cu aceeași sumă deoarece, conform Contractului de servicii nr.34.831/21.12.2013 încheiat în vederea inventarierii terenurilor conform Legii 165/2013, cheltuielile aferente lui se decontează din acest capitol.

130.000

Șef serviciu,  
Ioan Floriștean

**MUNICIPIUL SUCEAVA**

B-dul 1 Mai nr. 5A, cod: 720224

[www.primariasv.ro](http://www.primariasv.ro), [primsv@primariasv.ro](mailto:primsv@primariasv.ro)

Tel: 0230 212696, Fax: 0230 520593

Direcția Urbanism Amenajarea Teritoriului Cadastru  
Serviciu Cadastru, Fond Funciar, Registru Agricol

Nr. 42 din 12.01.2013

**APROB,  
PRIMAR  
ION LUNGU****REFERAT**

În conformitate cu prevederile Legii nr.165/2013 privind măsurile pentru finalizarea procesului de restituire, în natură sau prin echivalent, a imobilelor preluate în mod abuziv în perioada regimului comunist în România, vă rugăm să aprobați suplimentarea în cadrul subcapitolului 51.02.01.03 a alineatului 20.01.30 cu suma de 150.000 lei necesari pentru încheierea unui contract de prestări servicii între Primăria Municipiului Suceava și o persoană fizică autorizată, specializată în măsurători topo-cadastrale, pentru realizarea inventarierii terenurilor care fac obiectul prezentei legi la nivelul municipiului Suceava și stabilirii disponibilului și necesarului de teren în vederea restituirii.

Șef serviciu,  
Ioan Floriștean