



MUNICIPIUL SUCEAVA

B-dul 1 Mai nr. 5A, cod: 720224

www.primariasv.ro, primsv@primariasv.ro

Tel: 0230-212696, Fax: 0230-520593

PROIECT

HOTĂRÂRE

privind rectificarea Bugetului Local al municipiului Suceava
pentru anul 2014

Consiliul local al municipiului Suceava;

Având în vedere Expunerea de motive a Primarului municipiului Suceava, înregistrată sub nr.11614/23.04.2014 și Raportul de specialitate al Biroului Buget din cadrul Direcției Buget, Contabilitate și Fiscalitate, înregistrat sub nr.11615 din 23.04.2014.

În baza dispozițiilor Legii 273/2006 privind Finanțele publice locale, a Legii bugetului de stat pentru anul 2014 nr.356/2013 și a Legii 571/2003 privind Codul fiscal cu modificările și completările ulterioare;

În temeiul art.36, alin.2, lit.b, pct.4, art.45, alin.2, lit.a, art.47 și art.49, din Legea nr.215 / 2001 a administrației publice locale republicată.

HOTĂRĂȘTE:

Art.1. Aprobarea Bugetului Local rectificat al municipiului Suceava pentru anul 2014, cuprins în Anexa 1 la prezenta hotărâre.

Art.2. (1) Cheltuielile prevăzute în bugetul local pentru anul 2014 reprezintă limite maxime, care nu pot fi depășite.

(2) Angajarea și efectuarea cheltuielilor aprobate în buget se realizează numai cu respectarea prevederilor legale și în limita creditelor bugetare aprobate.


Art.3. Aprobarea „Programului obiectivelor de investiții pe anul 2014” modificat conform Anexei 2.

Art.4. Primarul municipiului Suceava, prin Direcția Buget, Contabilitate și Fiscalitate și celelalte servicii funcționale ale Consiliului Local, va asigura ducerea la îndeplinire a prevederilor prezentei hotărâri.



VIZAT PENTRU LEGALITATE,
SECRETAR MUNICIPIU
Jurist IOAN CIUTAC

Viză de control financiar preventiv,
Ec. ELSABETA VĂIDEANU





MUNICIPIUL SUCEAVA

B-dul 1 Mai nr. 5A, cod: 720224

www.primariasv.ro, primsv@primariasv.ro

Nr. 11614 din 23.04.2014

EXPUNERE DE MOTIVE privind rectificarea Bugetului local al municipiului Suceava pentru anul 2014

Bugetul local pentru anul 2014, aprobat prin Hotărârea Consiliului Local nr.60 din 27.03.2014, se rectifică în plus atât la venituri cât și la cheltuieli cu suma de 1.873.000 lei conform Anexei 1.

În conformitate cu prevederile art.29 din Legea nr.273/2006 privind finanțele publice locale cu modificările și completările ulterioare, care menționează că „sumele rezultate din vânzarea, în condițiile legii, a unor bunuri aparținând domeniului privat al unităților administrativ-teritoriale constituie integral venituri ale bugetelor locale și se cuprind în secțiunea de dezvoltare, prin rectificare bugetară locală, numai după încasarea lor” și în urma analizei contului de execuție bugetară primită de la Trezoreria Municipiului Suceava în data de 23.04.2014, propunem rectificarea în plus a bugetului local la venituri și cheltuieli cu suma de 1.873.000 lei.

La venituri:

În cadrul secțiunii de funcționare propunem următoarele rectificări:

- Articolul 01.2A.01 – “Impozit pe profit de la agenți economici”- se rectifică în plus cu valoarea de 2.400 lei, încasată în plus față de buget, reprezentând impozitul pe profit încasat de la ACET;
- Articolul 07.2A.50. – “Alte impozite și taxe pe proprietate”- se rectifică în plus cu valoarea de 9.500 lei, încasată în plus față de buget, reprezentând taxe pentru folosirea terenului proprietate de stat și taxe pentru vehicule lente;
- 36.2A.06.- “Taxe speciale” (taxe salubritate) - având în vedere că în primele 4 luni s-a încasat circa 87% din bugetul semestrului I și 80% din bugetul anului 2014, propunem rectificarea în plus a acestui articol cu suma de 1.800.000 lei;

În cadrul secțiunii de dezvoltare propunem următoarele rectificări:

- Articolul 39.2A.03. – “Venituri din vânzarea locuințelor”- se rectifică în plus cu valoarea de 2.500 lei, încasată în plus față de buget, reprezentând venituri din ratele încasate lunar în urma vânzării locuințelor.
- Articolul 39.2A.07. – “Venituri din vânzarea unor bunuri aparținând domeniului privat al statului sau al unităților administrativ-teritoriale”- se rectifică în plus cu valoarea de 58.600 lei, încasată în plus față de buget, reprezentând venituri din ratele încasate lunar în urma vânzării cabinetelor medicale.

Pentru echilibrarea celor două secțiuni, secțiunea de funcționare, respectiv secțiunea de dezvoltare propunem următoarele rectificări:

- Articolul 37.2A.03 – “Vărsăminte din secțiunea de funcționare pentru finanțarea, secțiunii de dezvoltare a bugetului local” se rectifică în minus cu 199.500 lei,
- Articolul 37.2A.04 – “Vărsăminte din secțiunea de funcționare” se rectifică în plus cu 199.500 lei.

La cheltuieli:

În cadrul secțiunii de funcționare propunem următoarele rectificări:

Clubul Sportiv Municipal Suceava a solicitat participarea la sesiunea de selecție a proiectelor în vederea atribuirii finanțării nerambursabile din fondurile publice ale Municipiului Suceava, care a avut loc pe 4.04.2014.

Prin adresa nr.50 din 10.04.2014, Clubul Sportiv Municipal Suceava a fost informat că potrivit noului regulament de atribuire a fondurilor nerambursabile aprobat prin HCL 17/27.02.2014 și art. 2 din Ordinul nr.130/2006, finanțarea nerambursabilă din fonduri publice a proiectelor se adresează cluburilor sportive de drept privat.

Clubul Sportiv Municipal Suceava fiind persoană juridică de drept public, deci neîntreținând condițiile de eligibilitate, proiectele sale nu au intrat în ședința de selecție a proiectelor, în vederea atribuirii contractelor de finanțare nerambursabilă din fonduri publice.

Pentru obținerea unui sprijin financiar, CSM Suceava a revenit solicitând încheierea unui contract de asociere cu municipiul Suceava pentru derularea proiectului „Promovarea imaginii Municipiului Suceava prin practicarea sporturilor din cadrul ramurilor sportive (rugby, volei, tir sportiv, hochei, box, atletism, lupte, canotaj) la nivel de performanță”.

Pentru încheierea contractului de asociere între Municipiul Suceava și Clubul Sportiv Municipal Suceava este necesar în cadrul paragrafului 67.2A.05.01 „Sport” rectificarea în minus a alineatului 59.11 „Asociații și fundații” cu suma de 400.000 lei și rectificarea în plus cu aceeași sumă a alineatului 59.22 „Acțiuni cu caracter științific și social-cultural”.

Prin nota de fundamentare primită de la Serviciul Administrativ se solicită suplimentarea cu suma de 200.000 lei, în cadrul paragrafului 51.2A.01.03 „Autorități executive” a articolului 20.01.30 “Alte bunuri și servicii pentru întreținere și funcționare”, sumă necesară pentru încheierea contractelor de servicii care expiră la 30.04.2014.

Prin adresa nr.330 din 28.03.2014 Serviciul Contencios Administrativ Juridic solicită suplimentarea cu suma de 73.000 lei, în cadrul paragrafului 51.2A.01.03 „Autorități executive” a articolului 20.30.30 “Alte cheltuieli cu bunuri și servicii”, pentru achitarea mai multor hotărâri judecătorești.

Hotărârea Civilă definitivă și irevocabilă nr.5300/2011 obligă Municipiul Suceava la plata către SC ACET SA SUCEAVA a sumei de 389.046,33 lei reprezentând penalități și majorări de întârziere.

Pentru a putea achita la SC ACET SA SUCEAVA această sumă, precum și alte cheltuieli referitoare la consumul de apă, canalizare și apă pluvială, la alineatul 20.01.04 „Apă, canal, salubritate”, propunem rectificarea în plus, pe capitole, cu suma de 500.000 lei, astfel:

Simbol subcapitol	Denumire subcapitol	Alineat 20.01.04 Apă, canal, salubritate
	TOTAL	500.000
51.2A.01.03	Autorități executive	15.000
54.2A.10	Servicii publice comunitare de evidență a persoanelor	500
67.2A.05.03	Întreținere grădini publice, parcuri, zone verzi, baze sportive și de agrement	9.000
68.2A.15.02	Cantine de ajutor social	1.000
70.2A.50	Alte servicii în domeniul locuinței, serviciilor și dezvoltării comunale	454.500
70.2A.50	Piața	20.000

În cadrul secțiunii de dezvoltare propunem următoarele rectificări:

Conform OG. NR.198/2005 Municipiul Suceava trebuie să constituie Fondul IID (Fondul de Întreținere, Înlocuire și Dezvoltare) din redevența și impozitul pe profit virat de SC ACET SA SUCEAVA la bugetul local, fond ce va fi virat în contul SC ACET SA SUCEAVA care îl va folosi la plata datoriei și a cheltuielilor generate de proiectele de dezvoltare a infrastructurii serviciilor publice care beneficiază de asistență financiară nerambursabilă din partea Uniunii Europene. Urmare a celor menționate mai sus propunem rectificarea în plus cu suma de

1.100.000 lei în cadrul capitolului 70.2A. „Locuințe, servicii și dezvoltare publică”, respectiv în cadrul paragrafului 70.2A.50 „Alte servicii în domeniile locuințelor, serviciilor și dezvoltării comunale” a articolului 55.01.13 „Programe de dezvoltare”.

Având în vedere imposibilitatea de a realiza anumite obiective din lista de investiții Direcția Generală Tehnică și de Investiții, prin referatul 11697/24.04.2014, propune modificarea programului de investiții pentru anul 2014, conform anexei 2, astfel:

1).Capitolul 70.2A.05.A.- “Lucrări în continuare” – se diminuează poziția 1 “Reabilitare rețea de apă potabilă str. Traian Vuia” **cu suma de 514.000 lei** întrucât lucrarea va fi finanțată din poziția 2 Capitolul 74.02.06.A “Extinderea și reabilitarea infrastructurii de apă și apă uzată în județul Suceava”.

2).Capitolul 84.2A.03.03.A.- “Lucrări în continuare” – se diminuează poziția 6 “Drumuri și parcări DN 29” **cu suma de 159.000 lei.**

3).Capitolul 51.2A.01.03.C.- “Autorități executive” – se elimină poziția 6 “Dezvoltare aplicație Piris - ePrim” **cu suma de 25.000 lei.**

4).Capitolul 51.2A.01.03.C.- “Autorități executive” – se elimină poziția 7 “Dezvoltare aplicație eTax” **cu suma de 30.000 lei.**

5).Capitolul 51.2A.01.03.C.- “Autorități executive” – se elimină poziția 8 “Copiator digital” **cu suma de 31.500 lei.**

6).Capitolul 67.2A.05.03.C.- “Întreținere grădini publice, parcuri, zone verzi, baze sportive și de agrement” – se diminuează poziția 8 “Locuri joacă” **cu suma de 100.000 lei.**

7).Capitolul 70.2A.50.C.- “Studii de fezabilitate” – se introduce poziția 30 “Refacere traversări neconforme cursuri de apă” cu suma de **20.000 lei** .

În urma modificărilor din lista de investiții, enumerate mai sus, în cadrul bugetului local se vor face următoarele rectificări:

- În cadrul capitolului **51.2A „Autorități publice și acțiuni externe”**, respectiv în cadrul paragrafului **51.2A.01.03 „Autorități executive”** se rectifică în minus alineatul **71.01.30 „Alte active fixe”** cu suma de **86.500 lei**;

- În cadrul Capitolului **67.2A „Cultură, recreere și religie”**, respectiv în cadrul paragrafului **67.2A.05.03 „Întreținere grădini publice, parcuri, zone verzi, baze sportive și de agrement”** se rectifică în minus alineatul **71.01.30 „Alte active fixe”** cu suma de **100.000 lei**;


- Capitolul **70.2A „Locuințe, servicii și dezvoltare publică”** se rectifică în minus cu suma de **494.000 lei**, astfel:

- în cadrul paragrafului **70.2A.05.01 „Alimentare cu apă”** se rectifică în minus alineatul **71.01.01 „Construcții”** cu suma de **514.000 lei**,

- în cadrul paragrafului **70.2A.50 „Alte servicii în domeniile locuințelor, serviciilor și dezvoltării comunale”** se rectifică în plus alineatul **71.01.30 „Alte active fixe”** cu suma de **20.000 lei** ;

- În cadrul capitolului **84.2A „Transporturi”**, respectiv în cadrul paragrafului **84.2A.03.03 „Străzi”** a se rectifică în minus alineatul **71.01.01 „Construcții”** cu suma de **159.000 lei**,

În urma modificărilor de mai sus propunem rectificarea în plus cu suma de 839.500 lei în cadrul subcap. 54.2A.05 „Fond de rezervă bugetară la dispoziția autorităților locale” a articolului 50.04 „Fond de rezervă bugetară la dispoziția autorităților locale”.





MUNICIPIUL SUCEAVA

B-dul 1 Mai nr. 5A, cod: 720224

www.primariasv.ro, primsv@primariasv.ro

Tel: 0230-212696, Fax: 0230-520593

DIRECȚIA BUGET, CONTABILITATE, FISCALITATE

Birou Buget

Nr.11615 din 23.04.2014



DIRECTOR EXECUTIV,
EC. ELISABETA VĂIDEANU

RAPORT AL SERVICIULUI DE SPECIALITATE privind rectificarea Bugetului local al municipiului Suceava pentru anul 2014

Bugetul local pentru anul 2014, aprobat prin Hotărârea Consiliului Local nr.60 din 27.03.2014, se rectifică în plus atât la venituri cât și la cheltuieli cu suma de 1.873.000 lei conform Anexei 1.

În conformitate cu prevederile art.29 din Legea nr.273/2006 privind finanțele publice locale cu modificările și completările ulterioare, care menționează că „sume rezultate din vânzarea, în condițiile legii, a unor bunuri aparținând domeniului privat al unităților administrativ-teritoriale constituie integral venituri ale bugetelor locale și se cuprind în secțiunea de dezvoltare, prin rectificare bugetară locală, numai după încasarea lor” și în urma analizei contului de execuție bugetară primită de la Trezoreria Municipiului Suceava în data de 23.04.2014, propunem rectificarea în plus a bugetului local la venituri și cheltuieli cu suma de 1.873.000 lei.

La venituri:

În cadrul secțiunii de funcționare propunem următoarele rectificări:

- Articolul 01.2A.01 – “Impozit pe profit de la agenți economici”- se rectifică în plus cu valoarea de 2.400 lei, încasată în plus față de buget, reprezentând impozitul pe profit încasat de la ACET;
- Articolul 07.2A.50. – “Alte impozite și taxe pe proprietate”- se rectifică în plus cu valoarea de 9.500 lei, încasată în plus față de buget, reprezentând taxe pentru folosirea terenului proprietate de stat și taxe pentru vehicule lente;
- 36.2A.06.- “Taxe speciale” (taxe salubritate) - având în vedere că în primele 4 luni s-a încasat circa 87% din bugetul semestrului I și 80% din bugetul anului 2014, propunem rectificarea în plus a acestui articol cu suma de 1.800.000 lei;

În cadrul secțiunii de dezvoltare propunem următoarele rectificări:

- Articolul 39.2A.03. – “Venituri din vânzarea locuințelor”- se rectifică în plus cu valoarea de 2.500 lei, încasată în plus față de buget, reprezentând venituri din ratele încasate lunar în urma vânzării locuințelor.
- Articolul 39.2A.07. – “Venituri din vânzarea unor bunuri aparținând domeniului privat al statului sau al unităților administrativ-teritoriale”- se rectifică în plus cu valoarea de 58.600 lei, încasată în plus față de buget, reprezentând venituri din ratele încasate lunar în urma vânzării cabinetelor medicale.

Pentru echilibrarea celor două secțiuni, secțiunea de funcționare, respectiv secțiunea de dezvoltare propunem următoarele rectificări:

- *Articolul 37.2A.03 – “Vărsăminte din secțiunea de funcționare pentru finanțarea , secțiunii de dezvoltare a bugetului local” se rectifică în minus cu 199.500 lei,*
- *Articolul 37.2A.04 – “Vărsăminte din secțiunea de funcționare” se rectifică în plus cu 199.500 lei.*

La cheltuieli:

În cadrul secțiunii de funcționare propunem următoarele rectificări:

Clubul Sportiv Municipal Suceava a solicitat participarea la sesiunea de selecție a proiectelor în vederea atribuirii finanțărilor nerambursabile din fondurile publice ale Municipiului Suceava, care a avut loc pe 4.04.2014.

Prin adresa nr.50 din 10.04.2014, Clubul Sportiv Municipal Suceava a fost informat că potrivit noului regulament de atribuire a fondurilor nerambursabile aprobat prin HCL 17/27.02.2014 și art. 2 din Ordinul nr.130/2006, finanțarea nerambursabilă din fonduri publice a proiectelor se adresează cluburilor sportive de drept privat.

Clubul Sportiv Municipal Suceava fiind persoană juridică de drept public, deci neîntreținând condițiile de eligibilitate, proiectele sale nu au intrat în ședința de selecție a proiectelor, în vederea atribuirii contractelor de finanțare nerambursabilă din fonduri publice.

Pentru obținerea unui sprijin financiar, CSM Suceava a revenit solicitând încheierea unui contract de asociere cu municipiul Suceava pentru derularea proiectului „Promovarea imaginii Municipiului Suceava prin practicarea sporturilor din cadrul ramurilor sportive (rugby, volei, tir sportiv, hochei, box, atletism, lupte, canotaj) la nivel de performanță”.

Pentru încheierea contractului de asociere între Municipiul Suceava și Clubul Sportiv Municipal Suceava este necesar în cadrul paragrafului 67.2A.05.01 „Sport” rectificarea în minus a alineatului 59.11 „Asociații și fundații” cu suma de 400.000 lei și rectificarea în plus cu aceeași sumă a alineatului 59.22 „Acțiuni cu caracter științific și social-cultural”.

Prin nota de fundamentare primită de la Serviciul Administrativ se solicită suplimentarea cu suma de 200.000 lei, în cadrul paragrafului 51.2A.01.03 „Autorități executive” a articolului 20.01.30 “Alte bunuri și servicii pentru întreținere și funcționare”, sumă necesară pentru încheierea contractelor de servicii care expiră la 30.04.2014.

Prin adresa nr.330 din 28.03.2014 Serviciul Contencios Administrativ Juridic solicită suplimentarea cu suma de 73.000 lei, în cadrul paragrafului 51.2A.01.03 „Autorități executive” a articolului 20.30.30 “Alte cheltuieli cu bunuri și servicii”, pentru achitarea mai multor hotărâri judecătorești.

Hotărârea Civilă definitivă și irevocabilă nr.5300/2011 obligă Municipiul Suceava la plata către SC ACET SA SUCEAVA a sumei de 389.046,33 lei reprezentând penalități și majorări de întârziere.

Pentru a putea achita la SC ACET SA SUCEAVA această sumă, precum și alte cheltuieli referitoare la consumul de apă, canalizare și apă pluvială, la alineatul 20.01.04 „Apă, canal, salubritate”, propunem rectificarea în plus, pe capitole, cu suma de 500.000 lei, astfel:

Simbol subcapitol	Denumire subcapitol	Alineat 20.01.04 Apă, canal, salubritate
	TOTAL	500.000
51.2A.01.03	Autorități executive	15.000
54.2A.10	Servicii publice comunitare de evidență a persoanelor	500
67.2A.05.03	Întreținere grădini publice, parcuri, zone verzi, baze sportive și de asgrement	9.000
68.2A.15.02	Cantine de ajutor social	1.000
70.2A.50	Alte servicii în domeniul locuinței, serviciilor și dezvoltării comunale	454.500
70.2A.50	Piața	20.000

În cadrul secțiunii de dezvoltare propunem următoarele rectificări:

Conform OG. NR.198/2005 Municipiul Suceava trebuie să constituie Fondul IID (Fondul de Întreținere, Înlocuire și Dezvoltare) din redevența și impozitul pe profit virat de SC ACET SA SUCEAVA la bugetul local, fond ce va fi virat în contul SC ACET SA SUCEAVA care îl va folosi la plata datoriei și a cheltuielilor generate de proiectele de dezvoltare a infrastructurii serviciilor publice care beneficiază de asistență financiară nerambursabilă din partea Uniunii Europene. Urmare a celor menționate mai sus propunem rectificarea în plus cu suma de 1.100.000 lei în cadrul capitolului 70.2A. „Locuințe, servicii și dezvoltare publică”, respectiv în cadrul paragrafului 70.2A.50 „Alte servicii în domeniile locuințelor, serviciilor și dezvoltării comunale” a articolului 55.01.13 „Programe de dezvoltare”.

Având în vedere imposibilitatea de a realiza anumite obiective din lista de investiții Direcția Generală Tehnică și de Investiții, prin referatul 11697/24.04.2014, propune modificarea programului de investiții pentru anul 2014, conform anexei 2, astfel:

1).Capitolul 70.2A.05.A.- “Lucrări în continuare” – se diminuează poziția 1 “Reabilitare rețea de apă potabilă str. Traian Vuia” **cu suma de 514.000 lei** întrucât lucrarea va fi finanțată din poziția 2 Capitolul 74.02.06.A “Extinderea și reabilitarea infrastructurii de apă și apă uzată în județul Suceava”.

2).Capitolul 84.2A.03.03.A.- “Lucrări în continuare” – se diminuează poziția 6 “Drumuri și parcări DN 29” **cu suma de 159.000 lei.**

3).Capitolul 51.2A.01.03.C.- “Autorități executive” – se elimină poziția 6 “Dezvoltare aplicație Piris - ePrim” **cu suma de 25.000 lei.**

4).Capitolul 51.2A.01.03.C.- “Autorități executive” – se elimină poziția 7 “Dezvoltare aplicație eTax” **cu suma de 30.000 lei.**

5).Capitolul 51.2A.01.03.C.- “Autorități executive” – se elimină poziția 8 “Copiator digital” **cu suma de 31.500 lei.**

6).Capitolul 67.2A.05.03.C.- “Întreținere grădini publice, parcuri, zone verzi, baze sportive și de agrement” – se diminuează poziția 8 “Locuri joacă” **cu suma de 100.000 lei.**

7).Capitolul 70.2A.50.C.- “Studii de fezabilitate” – se introduce poziția 30 “Refacere traversări neconforme cursuri de apă” cu suma de **20.000 lei** .

În urma modificărilor din lista de investiții, enumerate mai sus, în cadrul bugetului local se vor face următoarele rectificări:

- În cadrul capitolului 51.2A „Autorități publice și acțiuni externe”, respectiv în cadrul paragrafului 51.2A.01.03 „Autorități executive” se rectifică în minus alineatul 71.01.30 „Alte active fixe” **cu suma de 86.500 lei;**

- În cadrul Capitolului 67.2A „Cultură, recreere și religie”, respectiv în cadrul paragrafului 67.2A.05.03 „Întreținere grădini publice, parcuri, zone verzi, baze sportive și de agrement” se rectifică în minus alineatul 71.01.30 „Alte active fixe” **cu suma de 100.000 lei;**

- Capitolul 70.2A „Locuințe, servicii și dezvoltare publică” se rectifică în minus cu suma de **494.000 lei**, astfel:

- în cadrul paragrafului 70.2A.05.01 „Alimentare cu apă” se rectifică în minus alineatul 71.01.01 „Construcții” **cu suma de 514.000 lei,**

- în cadrul paragrafului 70.2A.50 „Alte servicii în domeniile locuințelor, serviciilor și dezvoltării comunale” se rectifică în plus alineatul 71.01.30 „Alte active fixe” **cu suma de 20.000 lei ;**

- În cadrul capitolului 84.2A „Transporturi”, respectiv în cadrul paragrafului 84.2A.03.03 „Străzi” a se rectifică în minus alineatul 71.01.01 „Construcții” **cu suma de 159.000 lei,**

În urma modificărilor de mai sus propunem rectificarea în plus cu suma de 839.500 lei în cadrul subcap. 54.2A.05 „Fond de rezervă bugetară la dispoziția autorităților locale” a articolului 50.04 „Fond de rezervă bugetară la dispoziția autorităților locale”.

BIROU BUGET,
Ec. MIRELA SOFIAN

BUGETUL LOCAL RECTIFICAT PENTRU ANUL 2014

DENUMIREA INDICATORILOR	Cod rand	Cod indicator	Program aprobat	Influente	Program rectificat	Program trimestrial			
						Trim I	Trim II	Trim III	Trim IV
TOTAL VENITURI	1	00.01	234.368.353	1.873.000	236.241.353	74.532.582	60.959.641	61.723.220	39.025.910
VENITURI PROPRII	2	48.02	108.909.132	1.873.000	110.782.132	47.703.072	28.098.130	21.559.779	13.421.151
I. VENITURI CURENTE	3	00.02	182.861.869	1.811.900	184.673.769	66.761.979	47.790.530	40.148.979	29.972.281
A. VENITURI FISCALE	4	00.03	160.132.869	11.900	160.144.769	51.889.170	40.521.280	38.338.929	29.395.390
A1. IMPOZIT PE VENIT, PROFIT SI CASTIGURI DIN CAPITAL	5	00.04	49.378.470	2.400	49.380.870	12.996.500	12.145.900	13.307.000	10.931.470
A11. IMPOZIT PE VENIT, PROFIT SI CASTIGURI DIN CAPITAL DE LA PERSOANE JURIDICE	6	00.05	557.000	2.400	559.400	140.000	172.400	110.000	137.000
Impozit pe profit	7	01.02	557.000	2.400	559.400	140.000	172.400	110.000	137.000
Impozit pe profit de la agentii economici	8	01.02.01	557.000	2.400	559.400	140.000	172.400	110.000	137.000
A12. IMPOZIT PE VENIT, PROFIT, SI CASTIGURI DIN CAPITAL DE LA PERSOANE FIZICE	9	00.06	48.821.470	0	48.821.470	12.856.500	11.973.500	13.197.000	10.794.470
Impozit pe venit	10	03.02	1.444.000	0	1.444.000	950.000	150.000	160.000	184.000
Impozit pe veniturile din transferul proprietatilor imobiliare din patrimoniul personal	11	03.02.18	1.444.000	0	1.444.000	950.000	150.000	160.000	184.000
Cote si sume defalcate din impozitul pe venit	12	04.02	47.377.470	0	47.377.470	11.906.500	11.823.500	13.037.000	10.610.470
Cote defalcate din impozitul pe venit	13	04.02.01	46.856.000	0	46.856.000	11.775.500	11.693.500	12.887.000	10.500.000
Sume alocate de la consiliul judetean pentru echilibrarea bugetelor locale	14	04.02.04	521.470	0	521.470	131.000	130.000	150.000	110.470
A3. IMPOZITE SI TAXE PE PROPRIETATE	15	00.09	26.239.469	9.500	26.248.969	13.029.570	6.287.880	5.411.729	1.519.790
Impozite si taxe pe proprietate	16	07.02	26.239.469	9.500	26.248.969	13.029.570	6.287.880	5.411.729	1.519.790
Impozit pe cladiri	17	07.02.01	22.628.669	0	22.628.669	10.803.770	5.394.380	5.034.979	1.395.540
Impozit pe cladiri - PF	18	07.02.01.01	6.856.664	0	6.856.664	3.111.060	1.328.670	1.969.294	447.640
Impozit pe cladiri - PJ	19	07.02.01.02	15.772.005	0	15.772.005	7.692.710	4.065.710	3.065.685	947.900
Impozit pe terenuri	20	07.02.02	1.956.000	0	1.956.000	1.185.000	477.000	225.750	68.250
Impozit pe terenuri - PF	21	07.02.02.01	715.000	0	715.000	470.000	170.000	50.000	25.000
Impozit pe terenuri - PJ	22	07.02.02.02	1.211.000	0	1.211.000	695.000	300.000	173.750	42.250
Impozit pe terenurile extravilane	23	07.02.02.03	30.000	0	30.000	20.000	7.000	2.000	1.000
Taxe judiciare de timbru, taxe de timbru pentru activitatea notariala si alte taxe de timbru = La bugetul de stat = restante anii anteriori =	24	07.02.03	1.605.000	0	1.605.000	1.000.000	400.000	150.000	55.000
Alte impozite si taxe de proprietate	25	07.02.50	49.800	9.500	59.300	40.800	16.500	1.000	1.000
A4. IMPOZITE SI TAXE PE BUNURI SI SERVICII	26	00.10	84.514.930	0	84.514.930	25.863.100	22.087.500	19.620.200	16.944.130
Sume defalcate din TVA	27	11.02	74.260.930	0	74.260.930	19.335.100	19.785.500	18.589.200	16.551.130

DENUMIREA INDICATORILOR	Cod rand	Cod indicator	Program aprobat	Influenta	Program rectificat	Program trimestrial			
						Trim I	Trim II	Trim III	Trim IV
Sume defalcate din taxa pe valoarea adaugata pentru finantarea cheltuielilor descentralizate la nivelul comunelor, oraselor, municipiilor, sectoarelor si Municipiului Bucuresti	28	11.02.02	73.359.200	0	73.359.200	18.985.100	19.535.500	18.439.290	16.399.400
Sume defalcate din TVA pt echilibrarea bugetelor locale	29	11.02.06	901.730	0	901.730	350.000	250.000	150.000	151.730
Alte impozite si taxe generale pe bunuri si servicii	30	12.02	177.000	0	177.000	120.000	40.000	10.000	7.000
Taxe hoteliere	31	12.02.07	177.000	0	177.000	120.000	40.000	10.000	7.000
Taxe pe servicii specifice	32	15.02	11.000	0	11.000	7.000	2.000	1.000	1.000
Impozit pe spectacole	33	15.02.01	11.000	0	11.000	7.000	2.000	1.000	1.000
Taxe pe utilizarea bunurilor, autorizarea utilizarii bunurilor sau pe desfasurarea de activitati	34	16.02	10.066.000	0	10.066.000	6.401.000	2.260.000	1.020.000	385.000
Taxa asupra mijloacelor de transport	35	16.02.02	7.882.000	0	7.882.000	5.121.000	1.800.000	700.000	261.000
Taxa asupra mijloacelor de transport - PF	36	16.02.02.01	4.560.000	0	4.560.000	3.021.000	1.000.000	400.000	139.000
Taxa asupra mijloacelor de transport - PJ	37	16.02.02.02	3.322.000	0	3.322.000	2.100.000	800.000	300.000	122.000
Taxe si tarife pentru eliberarea de licente si autorizatii de functionare	38	16.02.03	1.915.000	0	1.915.000	1.100.000	400.000	300.000	115.000
Alte taxe pe utilizarea bunurilor, autorizarea utilizarii bunurilor sau pe desfasurare de activitati	39	16.02.50	269.000	0	269.000	180.000	60.000	20.000	9.000
C. VENITURI NEFISCALE	40	00.12	22.729.000	1.800.000	24.529.000	14.872.809	7.269.250	1.810.050	576.891
C1. VENITURI DIN PROPRIETATE	41	00.13	10.891.000	0	10.891.000	7.277.000	2.510.000	705.000	399.000
Venituri din proprietate	42	30.02	10.891.000	0	10.891.000	7.277.000	2.510.000	705.000	399.000
Venituri din concesiuni si inchirieri	43	30.02.05	4.987.000	0	4.987.000	3.300.000	1.200.000	300.000	187.000
Alte venituri din concesiuni si inchirieri de catre institutiile publice	44	30.02.05.30	4.987.000	0	4.987.000	3.300.000	1.200.000	300.000	187.000
Venituri din dividende	45	30.02.08	350.000	0	350.000	330.000	10.000	5.000	5.000
Venituri din dividende de la alti platitori	46	30.02.08.02	350.000	0	350.000	330.000	10.000	5.000	5.000
Alte venituri din proprietate	47	30.02.50	5.554.000	0	5.554.000	3.647.000	1.300.000	400.000	207.000
C2. VANZARI DE BUNURI SI SERVICII	48	00.14	11.838.000	1.800.000	13.638.000	7.598.809	4.759.250	1.105.050	177.891
Venituri din prestari de servicii si alte activitati	49	33.02	2.186.000	0	2.186.000	1.237.109	547.000	315.000	88.891
Venituri din prestari de servicii	50	33.02.08	2.002.000	0	2.002.000	1.114.209	500.500	300.000	87.291
Contributia parintilor sau sustinatorilor legali pentru intretinerea copiilor in crese.	51	33.02.10	91.000	0	91.000	60.000	22.750	8.000	250
Contributia persoanelor beneficiare ale cantinelor de ajutor social	52	33.02.12	80.000	0	80.000	59.000	20.000	6.000	1.000
Taxe din activitatea cadastrala si de agricultura	53	33.02.24	15.000	0	15.000	9.900	3.750	1.000	350
Venituri din taxe administrative, eliberari de permise	54	34.02	763.000	0	763.000	501.000	190.750	70.000	1.250
Taxe extrajudiciare de timbru	55	34.02.02	763.000	0	763.000	501.000	190.750	70.000	1.250
Amenzi, penalitati si confiscari	56	35.02	3.310.000	0	3.310.000	2.180.700	827.500	250.050	51.750

DENUMIREA INDICATORILOR	Cod rand	Cod indicator	Program aprobat	Influente	Program rectificat	Program trimestrial			
						Trim I	Trim II	Trim III	Trim IV
Venituri din amenzi si alte sanctiuni aplicate conform dispozitiilor legale	57	35.02.01	3.309.000	0	3.309.000	2.180.000	827.250	250.000	51.750
Venituri din amenzi si alte sanctiuni aplicate de catre alte institutii de specialitate	58	35.02.01.02	3.309.000	0	3.309.000	2.180.000	827.250	250.000	51.750
Penalizati pentru nedepunerea sau depunerea cu intarziere a declaratiei de impozite si taxe	59	35.02.02	1.000	0	1.000	700	250	50	0
Diverse venituri	60	36.02	5.577.000	1.800.000	7.377.000	3.677.000	3.194.000	470.000	36.000
Taxe speciale	61	36.02.06	5.308.000	1.800.000	7.108.000	3.500.000	3.127.000	450.000	31.000
Alte venituri	62	36.02.50	269.000	0	269.000	177.000	67.000	20.000	5.000
Transferuri voluntare, altele decat subventiile	63	37.02	0	0	0	0	0	0	0
Varsaminte din sectiunea de functionare pentru finantarea sectiunii de dezvoltare a bugetului local (cu semnul minus)	64	37.02.03	-18.234.370	-199.500	-18.433.870	-5.940.113	-3.454.250	-3.482.318	-5.557.189
Varsaminte din sectiunea de functionare	65	37.02.04	18.234.370	199.500	18.433.870	5.940.113	3.454.250	3.482.318	5.557.189
II. VENITURI DIN CAPITAL	66	00.15	308.193	61.100	369.293	276.193	93.100	0	0
Venituri din valorificarea unor bunuri	67	39.02	308.193	61.100	369.293	276.193	93.100	0	0
Venituri din vanzarea locuintelor construite din fondurile statului	68	39.02.03	3.400	2.500	5.900	3.400	2.500	0	0
Venituri din vanzarea unor bunuri apartinand domeniului privat	69	39.02.07	95.800	58.600	154.400	95.800	58.600	0	0
Depozite speciale pentru constructii de constructi	70	39.02.10	208.993	0	208.993	176.993	32.000	0	0
IV. SUBVENTII	71	00.17	9.296.344	0	9.296.344	2.776.000	2.107.610	4.412.734	0
SUBVENTII DE LA ALTE NIVELE ALE ADMINISTRATIEI PUBLICE	72	00.18	9.296.344	0	9.296.344	2.776.000	2.107.610	4.412.734	0
Subventii de la bugetul de stat	73	42.02	9.296.344	0	9.296.344	2.776.000	2.107.610	4.412.734	0
A. De capital	74		9.202.344	0	9.202.344	2.682.000	2.107.610	4.412.734	0
Subventii de la bugetul de stat catre bugetele locale necesare sustinerii derularii proiectelor finantate din FEN postaderare	75	42.02.20	9.202.344	0	9.202.344	2.682.000	2.107.610	4.412.734	0
B. Curente	76		94.000	0	94.000	94.000	0	0	0
Ajutor pentru incalzirea locuintei cu lemne, carbuni si combustibili petrolieri	77	42.02.34	80.000	0	80.000	80.000	0	0	0
Subventii de la bugetul de stat pentru finantarea sanatatii	78	42.02.41	14.000	0	14.000	14.000	0	0	0
Sume FEN postaderare in contul platilor efectuate	79	45.02	41.901.947	0	41.901.947	4.718.410	10.968.401	17.161.507	9.053.629
Fondul European de Dezvoltare regionala	80	45.02.01	23.534.255	0	23.534.255	2.459.410	4.413.850	10.498.266	6.162.729
Sume primite in contul platilor efectuate in anul curent	81	45.02.01.01	16.194.385	0	16.194.385	1.000.000	1.499.960	8.603.106	5.091.319
Sume primite in contul platilor efectuate in anii anteriori	82	45.02.01.02	4.496.870	0	4.496.870	459.410	1.070.890	1.895.160	1.071.410
Prifinantari	83	45.02.01.03	2.843.000	0	2.843.000	1.000.000	1.843.000	0	0
Instrument European de Vecinatate si Parteneriat	84	45.02.08	259.000	0	259.000	259.000	0	0	0
Sume primite in contul platilor efectuate in anii anteriori	85	45.02.08.02	259.000	0	259.000	259.000	0	0	0

DENUMIREA INDICATORILOR	Cod rand	Cod indicator	Program aprobat	Influenta	Program rectificat	Program trimestrial			
						Trim I	Trim II	Trim III	Trim IV
Programul de cooperare elvetiano-roman vizand reducerea disparitatilor economice si sociale	86	45.02.19	18.108.692	0	18.108.692	2.000.000	6.554.551	6.663.241	2.890.900
Sume primite in contul platilor efectuate in anul curent	87	45.02.19.01	18.108.692	0	18.108.692	2.000.000	6.554.551	6.663.241	2.890.900
Sume primite in contul platilor efectuate in anii anteriori	88	45.02.19.02	0	0	0	0	0	0	0
TOTAL CHELTUIELI	89		234.403.950	1.873.000	236.276.950	74.568.179	60.959.641	61.723.220	39.025.910
CHELTUIELI CURENTE	90	01	210.905.450	2.712.500	213.617.950	65.951.779	55.974.891	54.134.370	37.556.910
TITLUL I CHELTUIELI DE PERSONAL	91	10	81.920.170	0	81.920.170	22.999.725	22.139.410	21.071.590	15.709.445
Cheltuieli salariale in bani	92	10.01	64.411.217	0	64.411.217	18.087.496	17.477.509	16.652.450	12.193.762
Salarii de baza	93	10.01.01	56.617.138	0	56.617.138	15.199.395	15.464.234	15.393.520	10.559.989
Sporuri pentru conditii de munca	94	10.01.05	666.053	0	666.053	154.850	154.980	182.480	173.743
Alte sporuri	95	10.01.06	805.209	0	805.209	272.118	203.615	165.504	163.972
Fond pentru posturi ocupate prin cumul	96	10.01.10	151.403	0	151.403	78.603	34.600	21.000	17.200
fond aferent platii cu ora	97	10.01.11	3.145.307	0	3.145.307	1.033.204	1.055.768	352.911	703.424
Indemnizatii platite unor persoane din afara unitatii	98	10.01.12	197.000	0	197.000	50.400	49.200	49.200	48.200
Indemnizatii de delegare	99	10.01.13	31.500	0	31.500	14.000	8.750	6.750	2.000
Alte drepturi salariale in bani	100	10.01.30	2.797.607	0	2.797.607	1.284.926	506.362	481.085	525.234
Contributii	101	10.03	17.508.953	0	17.508.953	4.912.229	4.661.901	4.419.140	3.515.683
Contributii de asigurari sociale de stat	102	10.03.01	13.095.198	0	13.095.198	3.642.699	3.456.860	3.303.335	2.692.304
Contributii de asigurari de somaj	103	10.03.02	330.042	0	330.042	94.305	95.623	86.519	53.595
Contributii de asigurari sociale de sanatate	104	10.03.03	3.342.426	0	3.342.426	922.252	903.921	860.993	655.260
Contributii de asigurari pentru accidente de munca si boli profesionale	105	10.03.04	115.426	0	115.426	34.886	32.759	29.965	17.816
Prime de asigurare viata platite de angajator pentru angajati	106	10.03.05	19.400	0	19.400	19.400	0	0	0
Contributii pentru concedii si indemnizatii	107	10.03.06	606.461	0	606.461	198.687	172.738	138.328	96.708
TITLUL II BUNURI SI SERVICII	108	20	45.939.290	773.000	46.712.290	22.968.960	10.557.380	7.514.705	5.671.245
Bunuri si servicii	109	20.01	27.316.369	700.000	28.016.369	12.841.809	7.322.170	4.006.375	3.846.015
Furnituri de birou	110	20.01.01	254.030	0	254.030	77.100	62.680	63.500	50.750
Materiale pentru curatenie	111	20.01.02	419.086	0	419.086	85.591	97.445	122.850	113.200
Incalziri, iluminat si forta motrica	112	20.01.03	10.274.647	0	10.274.647	4.816.904	2.638.873	1.106.570	1.712.300
Apa, canal si salubritate	113	20.01.04	8.653.738	500.000	9.153.738	3.166.568	2.932.060	1.791.280	1.263.830
Carburanti si lubrifianti	114	20.01.05	505.400	0	505.400	252.750	133.750	110.050	8.850
Piese de schimb	115	20.01.06	1.000	0	1.000	0	0	500	500
Transport	116	20.01.07	345.481	0	345.481	250.926	75.685	8.840	10.030
Posta, telecomunicatii, radio, tv, internet	117	20.01.08	596.911	0	596.911	322.534	129.867	76.510	68.000
Materiale si prestari de servicii cu caracter functional	118	20.01.09	1.952.076	0	1.952.076	1.213.991	399.670	213.135	125.280

DENUMIREA INDICATORILOR	Cod rand	Cod indicator	Program aprobat	Influenta	Program rectificat	Program trimestrial			
						Trim I	Trim II	Trim III	Trim IV
Alte bunuri si servicii pentru intretinere si functionare	119	20.01.30	4.314.000	200.000	4.514.000	2.655.445	852.140	513.140	493.275
Reparatii curente	120	20.02	14.569.858	0	14.569.858	8.119.988	2.256.870	2.826.500	1.366.500
Hrana	121	20.03	1.380.015	0	1.380.015	644.265	345.250	245.250	145.250
Hrana pentru oameni	122	20.03.01	1.380.015	0	1.380.015	644.265	345.250	245.250	145.250
Medicamente si materiale sanitare	123	20.04	58.985	0	58.985	24.985	14.750	8.000	11.250
Medicamente	124	20.04.01	39.363	0	39.363	16.363	8.500	6.000	8.500
Materiale sanitare	125	20.04.02	13.042	0	13.042	8.042	4.250	0	750
Dezinfectanti	126	20.04.04	6.580	0	6.580	580	2.000	2.000	2.000
Bunuri de natura obiectelor de inventar	127	20.05	514.605	0	514.605	338.825	107.280	61.000	7.500
Uniforme si echipament	128	20.05.01	216.000	0	216.000	203.000	3.000	10.000	0
Lenjerie si accesorii de pat	129	20.05.03	3.000	0	3.000	0	3.000	0	0
Alte obiecte de inventar	130	20.05.30	295.605	0	295.605	135.825	101.280	51.000	7.500
Deplasari, detasari, transferari	131	20.06	57.050	0	57.050	23.300	16.450	12.700	4.600
Deplasari interne, detasari, transferari	132	20.06.01	52.550	0	52.550	18.800	16.450	12.700	4.600
Deplasari in strainatate	133	20.06.02	4.500	0	4.500	4.500	0	0	0
Carti, publicatii si materiale documentare	134	20.11	65.558	0	65.558	9.338	15.470	21.840	18.910
consultanta si expertiza	135	20.12	80.000	0	80.000	75.000	2.000	1.500	1.500
Pregatire profesionala	136	20.13	353.250	0	353.250	30.050	80.000	139.500	103.700
Protectia muncii	137	20.14	6.950	0	6.950	1.100	3.600	1.250	1.000
comisioane si alte costuri aferente imprumuturilor	138	20.24	90.000	0	90.000	90.000	0	0	0
Comisioane si alte costuri aferente imprumuturilor externe	139	20.24.01	10.000	0	10.000	10.000	0	0	0
Comisioane si alte costuri aferente imprumuturilor interne	140	20.24.02	80.000	0	80.000	80.000	0	0	0
Cheltuieli judiciare si extrajudiciare derivate din actiuni in reprezentarea intereselor statului, potrivit dispozitiilor legale	141	20.25	50.000	0	50.000	25.000	9.000	8.000	8.000
Alte cheltuieli	142	20.30	1.396.650	73.000	1.469.650	745.300	384.540	182.790	157.020
Reclama si publicitate	143	20.30.01	707.000	0	707.000	307.000	200.000	100.000	100.000
Prime de asigurare non-viata	144	20.30.03	352.100	0	352.100	199.100	52.000	52.000	49.000
Chirii	145	20.30.04	142.000	0	142.000	75.650	41.790	22.790	1.770
alte cheltuieli cu bunuri si servicii	146	20.30.30	195.550	73.000	268.550	163.550	90.750	8.000	6.250
TITLUL III DOBANZI	147	30	7.018.990	0	7.018.990	1.865.500	2.566.300	2.587.190	0
Dobanzi aferente datoriei publice interne	148	30.01	1.550.000	0	1.550.000	494.900	611.700	443.400	0
Dobanzi aferente datoriei publice interne directe	149	30.01.01	1.550.000	0	1.550.000	494.900	611.700	443.400	0
Dobanzi aferente datoriei publice externe	150	30.02	5.450.490	0	5.450.490	1.352.100	1.954.600	2.143.790	0
Dobanzi aferente datoriei publice externe locale	151	30.02.05	5.450.490	0	5.450.490	1.352.100	1.954.600	2.143.790	0

DENUMIREA INDICATORILOR	Cod rand	Cod indicator	Program aprobat	Influenta	Program rectificat	Program trimestrial			
						Trim I	Trim II	Trim III	Trim IV
Alte dobanzi	152	30.03	18.500	0	18.500	18.500	0	0	0
Dobanzi la operatiunile de leasing	153	30.03.05	18.500	0	18.500	18.500	0	0	0
TITLUL IV SUBVENTII	154	40	13.000.000	0	13.000.000	8.180.000	3.430.000	890.000	500.000
Subventii pentru acoperirea diferentelor de pret si tarif	155	40.03	13.000.000	0	13.000.000	8.180.000	3.430.000	890.000	500.000
TITLUL V FONDURI DE REZERVA	156	50	60.000	839.500	899.500	60.000	839.500	0	0
Fond de rezerva bugetara la dispozitia autoritatilor locale	157	50.04	60.000	839.500	899.500	60.000	839.500	0	0
TITLUL VI TRANSFERURI INTRE UNITATI ALE ADMINISTRATIEI PUBLICE	158	51	200.000	0	200.000	50.000	50.000	50.000	50.000
Transferuri curente	159	51.01	200.000	0	200.000	50.000	50.000	50.000	50.000
Transferuri catre institutii publice	160	51.01.01	200.000	0	200.000	50.000	50.000	50.000	50.000
TITLUL VII ALTE TRANSFERURI	161	55	4.331.000	1.100.000	5.431.000	823.000	700.000	2.400.000	1.508.000
A. Transferuri interne	162	55.01	4.331.000	1.100.000	5.431.000	823.000	700.000	2.400.000	1.508.000
Programe comunitare	163	55.01.07	0	0	0	0	0	0	0
Programe PHARE si alte programe cu finantare nerambursabila	164	55.01.08	0	0	0	0	0	0	0
Programe de dezvoltare	165	55.01.13	3.879.000	1.100.000	4.979.000	543.000	700.000	2.400.000	1.336.000
Transferuri din bugetul local catre asociatiile de dezvoltare intercomunitara	166	55.01.42	452.000	0	452.000	280.000	0	0	172.000
Titlul VIII PROIECTE CU FINANTARE DIN FONDURI EXTERNE NERAMBURSABILE (FEN) POSTADERARE	167	56	51.104.000	0	51.104.000	7.400.410	13.076.051	18.253.718	12.373.821
Programe din Fondul European de Dezvoltare Regionala (FEDR)	168	56.01	29.286.000	0	29.286.000	2.869.710	6.412.300	9.753.700	10.250.290
Finantarea nationala	169	56.01.01	4.887.000	0	4.887.000	674.454	1.022.152	1.212.986	1.977.408
Finantarea Uniunii Europene	170	56.01.02	18.788.000	0	18.788.000	1.563.256	4.180.148	4.959.714	8.084.882
Cheltuieli neeligibile	171	56.01.03	5.611.000	0	5.611.000	632.000	1.210.000	3.581.000	188.000
Programe Instrumentul European de Vecinatate si Parteneriat (ENPI)	172	56.08	61.000	0	61.000	51.800	9.200	0	0
Finantarea nationala	173	56.08.01	7.900	0	7.900	6.900	1.000	0	0
Finantarea Uniunii Europene	174	56.08.02	53.100	0	53.100	44.900	8.200	0	0
Programul de cooperare elvetiano-Roman vizand reducerea disparitatilor economice si sociale in cadrul Uniunii Europene extinse	175	56.25	21.757.000	0	21.757.000	4.478.900	6.654.551	8.500.018	2.123.531
Finantarea nationala	176	56.25.01	3.146.950	0	3.146.950	607.835	983.753	1.252.670	302.692
Finantarea externa nerambursabila	177	56.25.02	17.870.050	0	17.870.050	3.481.065	5.570.798	7.097.348	1.720.839
Cheltuieli neeligibile	178	56.25.03	740.000	0	740.000	390.000	100.000	150.000	100.000
TITLUL IX ASISTENTA SOCIALA	179	57	2.475.000	0	2.475.000	723.534	529.300	421.767	800.399
Asigurari sociale	180	57.01	0	0	0	0	0	0	0
Ajutoare sociale	181	57.02	2.475.000	0	2.475.000	723.534	529.300	421.767	800.399
Ajutoare sociale in numar	182	57.02.01	2.275.000	0	2.275.000	633.534	459.300	401.767	780.399

DENUMIREA INDICATORILOR	Cod rand	Cod indicator	Program aprobat	Influente	Program rectificat	Program trimestrial			
						Trim I	Trim II	Trim III	Trim IV
Ajutoare sociale in natura	183	57.02.02	200.000	0	200.000	90.000	70.000	20.000	20.000
TITLUL X ALTE CHELTUIELI	184	59	4.857.000	0	4.857.000	880.650	2.086.950	945.400	944.000
Burse	185	59.01	350.000	0	350.000	120.150	193.050	2.800	34.000
Asociatii si fundatii	186	59.11	2.342.200	-400.000	1.942.200	92.700	446.900	742.600	660.000
Sustinerea cultelor	187	59.12	1.250.000	0	1.250.000	370.000	630.000	0	250.000
Actiuni cu caracter stiintific si social-cultural	188	59.22	914.800	400.000	1.314.800	297.800	817.000	200.000	0
CHELTUIELI DE CAPITAL	189	70	14.247.500	-839.500	13.408.000	5.428.900	2.847.250	4.402.850	729.000
TITLUL XI ACTIVE NEFINANCIARE	190	71	14.247.500	-839.500	13.408.000	5.428.900	2.847.250	4.402.850	729.000
Active fixe	191	71.01	14.247.500	-839.500	13.408.000	5.428.900	2.847.250	4.402.850	729.000
Constructii	192	71.01.01	8.675.000	-673.000	8.002.000	3.376.000	1.709.550	2.449.450	467.000
Masini, echipamente si mijloace de transport	193	71.01.02	638.650	0	638.650	555.000	44.000	39.650	0
Mobilier, aparatura birou si alte active corporale	194	71.01.03	680.900	0	680.900	521.900	125.000	25.000	9.000
Alte active fixe	195	71.01.30	4.252.950	-166.500	4.086.450	976.000	968.700	1.888.750	253.000
TITLUL XVI RAMBURSARI DE CREDITE	196	81	9.251.000	0	9.251.000	3.187.500	2.137.500	3.186.000	740.000
Rambursari de credite externe	197	81.01	5.270.000	0	5.270.000	1.400.000	1.630.000	1.500.000	740.000
Rambursari de credite externe contractate de ordonatorii de credite	198	81.01.01	0	0	0	0	0	0	0
Rambursari de credite aferente datoriei publice externe locale	199	81.01.05	5.270.000	0	5.270.000	1.400.000	1.630.000	1.500.000	740.000
Rambursari de credite interne	200	81.02	3.981.000	0	3.981.000	1.787.500	507.500	1.686.000	0
Rambursari de credite interne garantate	201	81.02.01	159.000	0	159.000	55.200	52.200	51.600	0
Rambursari de credite aferente datoriei publice interne locale	202	81.02.05	3.822.000	0	3.822.000	1.732.300	455.300	1.634.400	0
Partea I-a SERVICII PUBLICE GENERALE	203	50.02	17.980.490	1.041.500	19.021.990	7.142.540	6.109.750	4.866.040	903.660
Autoritati publice si actiuni externe	204	51.02	10.318.500	201.500	10.520.000	4.953.740	2.552.900	2.137.800	875.560
CHELTUIELI CURENTE	205	01	9.611.000	288.000	9.899.000	4.360.740	2.572.900	2.089.800	875.560
TITLUL I CHELTUIELI DE PERSONAL	206	10	6.910.000	0	6.910.000	2.704.740	1.805.400	1.810.300	589.560
Cheltuieli salariale in bani	207	10.01	5.414.900	0	5.414.900	2.275.840	1.382.500	1.387.500	369.060
Salarii de baza	208	10.01.01	4.261.900	0	4.261.900	1.278.500	1.330.000	1.335.000	318.400
Sporuri pentru conditii de munca	209	10.01.05	13.000	0	13.000	3.940	3.300	3.300	2.460
Indemnizatii platite unor persoane din afara unitatii	210	10.01.12	197.000	0	197.000	50.400	49.200	49.200	48.200
Indemnizatii de delegare	211	10.01.13	5.000	0	5.000	5.000	0	0	0
Alte drepturi salariale in bani	212	10.01.30	938.000	0	938.000	938.000	0	0	0
Contributii	213	10.03	1.495.100	0	1.495.100	428.900	422.900	422.800	220.500
Contributii de asigurari sociale de stat	214	10.03.01	1.127.000	0	1.127.000	317.000	317.000	317.000	176.000
Contributii de asigurari de somaj	215	10.03.02	27.000	0	27.000	9.300	8.900	8.800	0

DENUMIREA INDICATORILOR	Cod rand	Cod indicator	Program aprobat	Influente	Program rectificat	Program trimestrial			
						Trim I	Trim II	Trim III	Trim IV
Contributii de asigurari sociale de sanatate	216	10.03.03	282.000	0	282.000	83.000	83.000	83.000	33.000
Contributii de asigurari pentru accidente de munca si boli profesionale	217	10.03.04	8.000	0	8.000	3.000	2.500	2.500	0
Prime de asigurare viata plătite de angajator pentru angajati	218	10.03.05	5.100	0	5.100	5.100	0	0	0
Contributii pentru concedii si indemnizatii	219	10.03.06	46.000	0	46.000	11.500	11.500	11.500	11.500
TITLUL II BUNURI SI SERVICII	220	20	2.701.000	288.000	2.989.000	1.656.000	767.500	279.500	286.000
Bunuri si servicii	221	20.01	1.363.000	215.000	1.578.000	938.500	420.500	105.500	113.500
Furnituri de birou	222	20.01.01	100.000	0	100.000	45.000	20.000	20.000	15.000
Materiale pentru curatenie	223	20.01.02	12.000	0	12.000	3.000	3.000	3.000	3.000
Incalzit, iluminat si forta motrica	224	20.01.03	385.000	0	385.000	230.000	65.000	35.000	55.000
Apa, canal si salubritate	225	20.01.04	60.000	15.000	75.000	20.000	35.000	10.000	10.000
Carburanti si lubrifianti	226	20.01.05	21.000	0	21.000	5.500	5.500	5.500	4.500
Posta, telecomunicatii, radio, tv, internet	227	20.01.08	305.000	0	305.000	250.000	52.000	2.000	1.000
Materiale si prestari de servicii cu caracter functional	228	20.01.09	155.000	0	155.000	60.000	40.000	30.000	25.000
Alte bunuri si servicii pentru intretinere si functionare	229	20.01.30	325.000	200.000	525.000	325.000	200.000	0	0
Reparatii curente	230	20.02	45.000	0	45.000	42.000	1.000	1.000	1.000
Bunuri de natura obiectelor de inventar	231	20.05	10.000	0	10.000	5.000	2.000	1.500	1.500
Alte obiecte de inventar	232	20.05.30	10.000	0	10.000	5.000	2.000	1.500	1.500
Deplasari, detasari, transferari	233	20.06	32.000	0	32.000	12.500	8.000	8.000	3.500
Deplasari interne, detasari, transferari	234	20.06.01	27.500	0	27.500	8.000	8.000	8.000	3.500
Deplasari in strainatate	235	20.06.02	4.500	0	4.500	4.500	0	0	0
Carti, publicatii si materiale documentare	236	20.11	12.000	0	12.000	6.000	3.000	0	3.000
consultanta si expertiza	237	20.12	80.000	0	80.000	75.000	2.000	1.500	1.500
Pregatire profesionala	238	20.13	20.000	0	20.000	10.000	0	5.000	5.000
Cheltuieli judiciare si extrajudiciare derivate din actiuni in reprezentarea intereselor statului, potrivit dispozitiilor legale	239	20.25	50.000	0	50.000	25.000	9.000	8.000	8.000
Alte cheltuieli	240	20.30	1.089.000	73.000	1.162.000	542.000	322.000	149.000	149.000
Reclama si publicitate	241	20.30.01	707.000	0	707.000	307.000	200.000	100.000	100.000
Prime de asigurare non-viata	242	20.30.03	297.000	0	297.000	150.000	49.000	49.000	49.000
alte cheltuieli cu bunuri si servicii	243	20.30.30	85.000	73.000	158.000	85.000	73.000	0	0
CHELTUIELI DE CAPITAL	244	70	707.500	-86.500	621.000	593.000	-20.000	48.000	0
TITLUL XI ACTIVE NEFINANCIARE	245	71	707.500	-86.500	621.000	593.000	-20.000	48.000	0
Active fixe	246	71.01	707.500	-86.500	621.000	593.000	-20.000	48.000	0
Constructii	247	71.01.01	0	0	0	0	0	0	0
Mobilier, aparatura birotica si alte active corporale	248	71.01.03	438.000	0	438.000	438.000	0	0	0

DENUMIREA INDICATORILOR	Cod rand	Cod indicator	Program aprobat	Influente	Program rectificat	Program trimestrial			
						Trim I	Trim II	Trim III	Trim IV
Alte active fixe	249	71.01.30	269.500	-86.500	183.000	155.000	-20.000	48.000	0
Din total capitol									
Autoritati executive si legislative	250	51.02.01	10.318.500	201.500	10.520.000	4.953.740	2.552.900	2.137.800	875.560
Autoritati executive	251	51.02.01.03	10.318.500	201.500	10.520.000	4.953.740	2.552.900	2.137.800	875.560
Alte servicii publice generale	252	54.02	553.000	840.000	1.393.000	233.300	990.550	141.050	28.100
CHELTUIELI CURENTE	253	01	553.000	840.000	1.393.000	233.300	990.550	141.050	28.100
TITLUL I CHELTUIELI DE PERSONAL	254	10	443.000	0	443.000	141.300	140.850	136.850	24.000
Cheltuieli salariale in bani	255	10.01	347.000	0	347.000	110.500	110.250	106.250	20.000
Salarii de baza	256	10.01.01	262.000	0	262.000	89.000	88.000	85.000	0
Indemnizatii de delegare	257	10.01.13	1.000	0	1.000	500	250	250	0
Alte drepturi salariale in bani	258	10.01.30	84.000	0	84.000	21.000	22.000	21.000	20.000
Contributii	259	10.03	96.000	0	96.000	30.800	30.600	30.600	4.000
Contributii de asigurari sociale de stat	260	10.03.01	72.000	0	72.000	23.000	23.000	23.000	3.000
Contributii de asigurari de somaj	261	10.03.02	2.000	0	2.000	600	600	600	200
Contributii de asigurari sociale de sanatate	262	10.03.03	18.000	0	18.000	5.800	5.800	5.800	600
Contributii de asigurari pentru accidente de munca si boli profesionale	263	10.03.04	1.000	0	1.000	400	200	200	200
Contributii pentru concedii si indemnizatii	264	10.03.06	3.000	0	3.000	1.000	1.000	1.000	0
TITLUL II BUNURI SI SERVICII	265	20	50.000	500	50.500	32.000	10.200	4.200	4.100
Bunuri si servicii	266	20.01	7.000	500	7.500	3.000	1.500	1.500	1.500
Furnituri de birou	267	20.01.01	0	0	0	0	0	0	0
Apa, canal si salubritate	268	20.01.04	0	500	500	0	500	0	0
Materiale si prestari de servicii cu caracter functional	269	20.01.09	7.000	0	7.000	3.000	1.000	1.500	1.500
Deplasari, detasari, transferari	270	20.06	1.000	0	1.000	500	200	200	100
Deplasari interne, detasari, transferari	271	20.06.01	1.000	0	1.000	500	200	200	100
Pregatire profesionala	272	20.13	2.000	0	2.000	500	500	500	500
Alte cheltuieli	273	20.30	40.000	0	40.000	28.000	8.000	2.000	2.000
alte cheltuieli cu bunuri si servicii	274	20.30.30	40.000	0	40.000	28.000	8.000	2.000	2.000
TITLUL V FONDURI DE REZERVA	275	50	60.000	839.500	899.500	60.000	839.500	0	0
Fond de rezerva bugetara la dispozitia autoritatilor locale	276	50.04	60.000	839.500	899.500	60.000	839.500	0	0
CHELTUIELI DE CAPITAL	277	70	0	0	0	0	0	0	0
Din total capitol									
Fond de rezerva bugetara la dispozitia autoritatilor locale	278	54.02.05	60.000	839.500	899.500	60.000	839.500	0	0
Servicii publice comunitare de evidenta a persoanelor	279	54.02.10	473.000	500	473.500	164.300	147.050	137.550	24.600

DENUMIREA INDICATORILOR	Cod rand	Cod indicator	Program aprobat	Influenta	Program rectificat	Program trimestrial			
						Trim I	Trim II	Trim III	Trim IV
Alte servicii publice generale	280	54.02.50	20.000	0	20.000	9.000	4.000	3.500	3.500
Tranzactii privind datoria publica si imprumuturi	281	55.02	7.108.990	0	7.108.990	1.955.500	2.566.300	2.587.190	0
CHELTUIELI CURENTE	282	01	7.108.990	0	7.108.990	1.955.500	2.566.300	2.587.190	0
TITLUL II BUNURI SI SERVICII	283	20	90.000	0	90.000	90.000	0	0	0
Bunuri si servicii	284	20.01	0	0	0	0	0	0	0
Furnituri de birou	285	20.01.01	0	0	0	0	0	0	0
comisioane si alte costuri aferente imprumuturilor	286	20.24	90.000	0	90.000	90.000	0	0	0
Comisioane si alte costuri aferente imprumuturilor externe	287	20.24.01	10.000	0	10.000	10.000	0	0	0
Comisioane si alte costuri aferente imprumuturilor interne	288	20.24.02	80.000	0	80.000	80.000	0	0	0
TITLUL III DOBANZI	289	30	7.018.990	0	7.018.990	1.865.500	2.566.300	2.587.190	0
Dobanzi aferente datoriei publice interne	290	30.01	1.550.000	0	1.550.000	494.900	611.700	443.400	0
Dobanzi aferente datoriei publice interne directe	291	30.01.01	1.550.000	0	1.550.000	494.900	611.700	443.400	0
Dobanzi aferente datoriei publice externe	292	30.02	5.450.490	0	5.450.490	1.352.100	1.954.600	2.143.790	0
Dobanzi aferente datoriei publice externe locale	293	30.02.05	5.450.490	0	5.450.490	1.352.100	1.954.600	2.143.790	0
Alte dobanzi	294	30.03	18.500	0	18.500	18.500	0	0	0
Dobanzi la operatiunile de leasing	295	30.03.05	18.500	0	18.500	18.500	0	0	0
CHELTUIELI DE CAPITAL	296	70	0	0	0	0	0	0	0
Din total capital									
Partea a II-a APARARE, ORDINE PUBLICA SI SIGURANTA NATIONALA	297	59.02	3.420.000	0	3.420.000	1.215.210	957.010	911.410	336.370
Ordine publica si siguranta nationala	298	61.02	3.420.000	0	3.420.000	1.215.210	957.010	911.410	336.370
CHELTUIELI CURENTE	299	01	3.361.000	0	3.361.000	1.215.210	932.010	886.410	327.370
TITLUL I CHELTUIELI DE PERSONAL	300	10	2.952.000	0	2.952.000	887.510	869.510	868.610	326.370
Cheftuieli salariale in bani	301	10.01	2.315.000	0	2.315.000	700.000	682.000	682.000	251.000
Salarii de baza	302	10.01.01	1.564.000	0	1.564.000	498.000	497.000	498.000	71.000
Sporuri pentru conditii de munca	303	10.01.05	258.000	0	258.000	78.000	60.000	60.000	60.000
Indemnizatii de delegare	304	10.01.13	20.000	0	20.000	6.000	6.000	6.000	2.000
Alte drepturi salariale in bani	305	10.01.30	473.000	0	473.000	118.000	119.000	118.000	118.000
Contributii	306	10.03	637.000	0	637.000	187.510	187.510	186.610	75.370
Contributii de asigurari sociale de stat	307	10.03.01	482.000	0	482.000	142.000	142.000	142.000	56.000
Contributii de asigurari de somaj	308	10.03.02	12.000	0	12.000	3.410	3.410	3.410	1.770
Contributii de asigurari sociale de sanatate	309	10.03.03	120.000	0	120.000	35.000	35.000	35.000	15.000
Contributii de asigurari pentru accidente de munca si boli profesionale	310	10.03.04	3.000	0	3.000	1.300	1.300	400	0
Contributii pentru concedii si indemnizatii	311	10.03.06	20.000	0	20.000	5.800	5.800	5.800	2.600

DENUMIREA INDICATORILOR	Cod rand	Cod indicator	Program aprobat	Influenta	Program rectificat	Program trimestrial			
						Trim I	Trim II	Trim III	Trim IV
TITLUL II BUNURI SI SERVICII	312	20	409.000	0	409.000	327.700	62.500	17.800	1.000
Bunuri si servicii	313	20.01	166.800	0	166.800	113.000	46.000	7.800	0
Furnituri de birou	314	20.01.01	2.000	0	2.000	1.000	1.000	0	0
Materiale pentru curatenie	315	20.01.02	1.000	0	1.000	500	500	0	0
Carburanti si lubrifianti	316	20.01.05	91.800	0	91.800	69.500	21.500	800	0
Materiale si prestari de servicii cu caracter functional	317	20.01.09	25.000	0	25.000	10.500	12.500	2.000	0
Alte bunuri si servicii pentru intretinere si functionare	318	20.01.30	47.000	0	47.000	31.500	10.500	5.000	0
Reparatii curente	319	20.02	17.000	0	17.000	12.000	5.000	0	0
Bunuri de natura obiectelor de inventar	320	20.05	169.000	0	169.000	169.000	0	0	0
Uniforme si echipament	321	20.05.01	153.000	0	153.000	153.000	0	0	0
Alte obiecte de inventar	322	20.05.30	16.000	0	16.000	16.000	0	0	0
Deplasari, detasari, transferari	323	20.06	2.000	0	2.000	1.000	1.000	0	0
Deplasari interne, detasari, transferari	324	20.06.01	2.000	0	2.000	1.000	1.000	0	0
Pregatire profesionala	325	20.13	21.000	0	21.000	6.000	7.000	7.000	1.000
Alte cheltuieli	326	20.30	33.200	0	33.200	26.700	3.500	3.000	0
Prime de asigurare non-viata	327	20.30.03	25.000	0	25.000	19.000	3.000	3.000	0
alte cheltuieli cu bunuri si servicii	328	20.30.30	8.200	0	8.200	7.700	500	0	0
CHELTUIELI DE CAPITAL	329	70	59.000	0	59.000	0	25.000	25.000	9.000
TITLUL XI ACTIVE NEFINANCIARE	330	71	59.000	0	59.000	0	25.000	25.000	9.000
Active fixe	331	71.01	59.000	0	59.000	0	25.000	25.000	9.000
Constructii	332	71.01.01	0	0	0	0	0	0	0
Mobilier, aparatura biroutica si alte active corporale	333	71.01.03	59.000	0	59.000	0	25.000	25.000	9.000
Din total capital									
Ordine publica	334	61.02.03	3.320.000	0	3.320.000	1.141.210	941.010	901.410	336.370
Politie locala	335	61.02.03.04	3.320.000	0	3.320.000	1.141.210	941.010	901.410	336.370
Protectie civila si protectie contra incendiilor (protectie civila nonmilitara)	336	61.02.05	100.000	0	100.000	74.000	16.000	10.000	0
Partea a III-a CHELTUIELI SOCIAL-CULTURALE	337	64.02	103.724.460	-90.000	103.634.460	27.395.219	29.354.930	27.023.752	19.860.559
Invatamant	338	65.02	75.673.160	0	75.673.160	20.431.505	20.391.210	19.364.765	15.485.680
CHELTUIELI CURENTE	339	01	73.848.160	0	73.848.160	19.721.505	19.826.210	18.814.765	15.485.680
TITLUL I CHELTUIELI DE PERSONAL	340	10	59.519.170	0	59.519.170	16.050.195	16.075.670	15.013.100	12.380.205
Cheltuieli salariale in bani	341	10.01	46.958.077	0	46.958.077	12.497.926	12.740.269	11.969.990	9.749.992
Salarii de baza	342	10.01.01	41.531.038	0	41.531.038	10.910.215	11.067.194	11.079.780	8.473.849
Sporuri pentru conditii de munca	343	10.01.05	84.013	0	84.013	11.760	28.630	24.110	19.513

DENUMIREA INDICATORILOR	Cod rand	Cod indicator	Program aprobat	Influenta	Program rectificat	Program trimestrial			
						Trim I	Trim II	Trim III	Trim IV
Alte sporuri	344	10.01.06	805.209	0	805.209	272.118	203.615	165.504	163.972
Fond pentru posturi ocupate prin cumul	345	10.01.10	151.403	0	151.403	78.603	34.600	21.000	17.200
fond aferent platii cu ora	346	10.01.11	3.145.307	0	3.145.307	1.033.204	1.055.768	352.911	703.424
Indemnizatii de delegare	347	10.01.13	1.500	0	1.500	0	1.000	500	0
Alte drepturi salariale in bani	348	10.01.30	1.239.607	0	1.239.607	192.026	349.462	326.185	371.934
Contributii	349	10.03	12.561.093	0	12.561.093	3.552.269	3.335.401	3.043.110	2.630.313
Contributii de asigurari sociale de stat	350	10.03.01	9.359.478	0	9.359.478	2.640.019	2.460.360	2.263.565	1.995.534
Contributii de asigurari de somaj	351	10.03.02	239.242	0	239.242	65.045	67.563	59.259	47.375
Contributii de asigurari sociale de sanatate	352	10.03.03	2.408.426	0	2.408.426	665.002	648.471	594.543	500.410
Contributii de asigurari pentru accidente de munca si boli profesionale	353	10.03.04	87.606	0	87.606	23.716	24.589	23.215	16.086
Contributii pentru concedii si indemnizatii	354	10.03.06	466.341	0	466.341	158.487	134.418	102.528	70.908
TITLUL II BUNURI SI SERVICII	355	20	13.578.990	0	13.578.990	3.411.160	3.437.490	3.728.865	3.001.475
Bunuri si servicii	356	20.01	9.291.369	0	9.291.369	2.520.709	2.325.520	1.903.775	2.541.365
Furnituri de birou	357	20.01.01	134.030	0	134.030	20.850	38.430	40.250	34.500
Materiale pentru curatenie	358	20.01.02	304.086	0	304.086	31.591	65.445	106.350	100.700
Incaizit, iluminat si forta motrica	359	20.01.03	6.004.147	0	6.004.147	1.968.404	1.508.373	949.070	1.578.300
Apa, canal si salubritate	360	20.01.04	936.738	0	936.738	237.068	283.810	228.280	187.580
Carburanti si lubrifianti	361	20.01.05	4.600	0	4.600	0	2.000	1.000	1.600
Piese de schimb	362	20.01.06	1.000	0	1.000	0	0	500	500
Transport	363	20.01.07	35.481	0	35.481	5.926	10.685	8.840	10.030
Posta, telecomunicatii, radio, tv, internet	364	20.01.08	256.711	0	256.711	58.034	68.467	67.110	63.100
Materiale si prestari de servicii cu caracter functional	365	20.01.09	246.376	0	246.376	32.691	43.670	84.235	85.780
Alte bunuri si servicii pentru intretinere si functionare	366	20.01.30	1.366.200	0	1.366.200	166.145	304.640	418.140	479.275
Reparatii curente	367	20.02	3.820.858	0	3.820.858	821.488	980.870	1.675.500	343.000
Bunuri de natura obiectelor de inventar	368	20.05	101.605	0	101.605	51.825	44.280	2.500	3.000
Lenjerie si accesorii de pat	369	20.05.03	3.000	0	3.000	0	3.000	0	0
Alte obiecte de inventar	370	20.05.30	98.605	0	98.605	51.825	41.280	2.500	3.000
Deplasari, detasari, transferari	371	20.06	2.050	0	2.050	1.300	250	500	0
Deplasari interne, detasari, transferari	372	20.06.01	2.050	0	2.050	1.300	250	500	0
Carti, publicatii si materiale documentare	373	20.11	53.558	0	53.558	3.338	12.470	21.840	15.910
Pregatire profesionala	374	20.13	295.250	0	295.250	9.550	66.500	122.000	97.200
Protectia muncii	375	20.14	4.950	0	4.950	600	2.600	750	1.000
Alte cheltuieli	376	20.30	9.350	0	9.350	2.350	5.000	2.000	0
alte cheltuieli cu bunuri si servicii	377	20.30.30	9.350	0	9.350	2.350	5.000	2.000	0

DENUMIREA INDICATORILOR	Cod rand	Cod indicator	Program aprobat	Influenta	Program rectificat	Program trimestrial			
						Trim I	Trim II	Trim III	Trim IV
TITLUL VI TRANSFERURI INTRE UNITATI ALE ADMINISTRATIEI PUBLICE	378	51	200.000	0	200.000	50.000	50.000	50.000	50.000
Transferuri curente	379	51.01	200.000	0	200.000	50.000	50.000	50.000	50.000
Transferuri catre institutii publice	380	51.01.01	200.000	0	200.000	50.000	50.000	50.000	50.000
TITLUL VII ALTE TRANSFERURI	381	55	0	0	0	0	0	0	0
A. Transferuri interne	382	55.01	0	0	0	0	0	0	0
Programe comunitare	383	55.01.07	0	0	0	0	0	0	0
TITLUL IX ASISTENTA SOCIALA	384	57	200.000	0	200.000	90.000	70.000	20.000	20.000
Asigurari sociale	385	57.01	0	0	0	0	0	0	0
Ajutoare sociale	386	57.02	200.000	0	200.000	90.000	70.000	20.000	20.000
Ajutoare sociale in natura	387	57.02.02	200.000	0	200.000	90.000	70.000	20.000	20.000
TITLUL X ALTE CHELTUIELI	388	59	350.000	0	350.000	120.150	193.050	2.800	34.000
Burse	389	59.01	350.000	0	350.000	120.150	193.050	2.800	34.000
CHELTUIELI DE CAPITAL	390	70	1.825.000	0	1.825.000	710.000	565.000	550.000	0
TITLUL XI ACTIVE NEFINANCIARE	391	71	1.825.000	0	1.825.000	710.000	565.000	550.000	0
Active fixe	392	71.01	1.825.000	0	1.825.000	710.000	565.000	550.000	0
Constructii	393	71.01.01	557.000	0	557.000	412.000	145.000	0	0
Alte active fixe	394	71.01.30	1.268.000	0	1.268.000	298.000	420.000	550.000	0
Din total capitol									
Invatamant prescolar si primar	395	65.02.03	21.052.348	0	21.052.348	5.359.431	5.540.825	5.619.690	4.532.402
Invatamant prescolar	396	65.02.03.01	10.887.338	0	10.887.338	2.982.704	2.803.436	2.886.519	2.214.679
Invatamant primar	397	65.02.03.02	10.165.010	0	10.165.010	2.376.727	2.737.389	2.733.171	2.317.723
Invatamant secundar	398	65.02.04	54.060.426	0	54.060.426	14.935.298	14.692.174	13.623.562	10.809.392
Invatamant secundar inferior	399	65.02.04.01	16.684.848	0	16.684.848	4.525.307	4.568.805	4.520.324	3.070.412
Invatamant secundar superior	400	65.02.04.02	36.922.405	0	36.922.405	10.304.010	9.984.637	9.002.888	7.630.870
Invatamant profesional	401	65.02.04.03	453.173	0	453.173	105.981	138.732	100.350	108.110
Invatamant postliceal	402	65.02.05	560.386	0	560.386	136.776	158.211	121.513	143.886
Sanatate	403	66.02	1.720.300	0	1.720.300	467.400	465.050	463.600	324.250
CHELTUIELI CURENTE	404	01	1.720.300	0	1.720.300	467.400	465.050	463.600	324.250
TITLUL I CHELTUIELI DE PERSONAL	405	10	1.683.000	0	1.683.000	498.100	461.300	463.100	320.500
Cheltuieli salariale in bani	406	10.01	1.321.500	0	1.321.500	343.400	365.900	367.900	244.300
Salarii de baza	407	10.01.01	1.258.500	0	1.258.500	327.500	350.000	352.000	229.000
Alte drepturi salariale in bani	408	10.01.30	63.000	0	63.000	15.900	15.900	15.900	15.300
Contributii	409	10.03	361.500	0	361.500	94.700	95.400	95.200	76.200

DENUMIREA INDICATORILOR	Cod rand	Cod indicator	Program aprobat	Influente	Program rectificat	Program trimestrial			
						Trim I	Trim II	Trim III	Trim IV
Contributii de asigurari sociale de stat	410	10.03.01	273.500	0	273.500	70.500	72.000	72.000	59.000
Contributii de asigurari de somaj	411	10.03.02	7.000	0	7.000	2.000	2.000	2.000	1.000
Contributii de asigurari sociale de sanatate	412	10.03.03	69.000	0	69.000	18.000	18.000	18.000	15.000
Contributii de asigurari pentru accidente de munca si boli profesionale	413	10.03.04	2.000	0	2.000	1.200	400	200	200
Contributii pentru concedii si indemnizatii	414	10.03.06	10.000	0	10.000	3.000	3.000	3.000	1.000
TITLUL II BUNURI SI SERVICII	415	20	37.300	0	37.300	29.300	3.750	500	3.750
Bunuri si servicii	416	20.01	22.800	0	22.800	22.800	0	0	0
Furnituri de birou	417	20.01.01	0	0	0	0	0	0	0
Alte bunuri si servicii pentru intretinere si functionare	418	20.01.30	22.800	0	22.800	22.800	0	0	0
Medicamente si materiale sanitare	419	20.04	13.000	0	13.000	6.500	3.250	0	3.250
Medicamente	420	20.04.01	10.000	0	10.000	5.000	2.500	0	2.500
Materiale sanitare	421	20.04.02	3.000	0	3.000	1.500	750	0	750
Alte cheltuieli	422	20.30	1.500	0	1.500	0	500	500	500
alte cheltuieli cu bunuri si servicii	423	20.30.30	1.500	0	1.500	0	500	500	500
CHELTUIELI DE CAPITAL	424	70	0	0	0	0	0	0	0
Din total capital									
Servicii de sanatate publica	425	66.02.08	1.720.300	0	1.720.300	467.400	465.050	463.600	324.250
Alte cheltuieli in domeniul sanatatii	426	66.02.50	0	0	0	0	0	0	0
Alte institutii si actiuni sanitare	427	66.02.50.50	0	0	0	0	0	0	0
Cultura, recreere si religie	428	67.02	16.097.000	-91.000	16.006.000	3.257.320	5.961.810	4.845.380	1.937.490
CHELTUIELI CURENTE	429	01	11.331.000	9.000	11.340.000	2.809.420	4.099.810	2.960.280	1.470.490
TITLUL I CHELTUIELI DE PERSONAL	430	10	2.230.000	0	2.230.000	566.710	565.710	565.680	531.900
Cheltuieli salariale in bani	431	10.01	1.734.700	0	1.734.700	431.950	445.250	445.250	412.250
Salarii de baza	432	10.01.01	1.552.700	0	1.552.700	385.700	400.000	400.000	367.000
Sporuri pentru conditii de munca	433	10.01.05	181.000	0	181.000	45.250	45.250	45.250	45.250
Indemnizatii de delegare	434	10.01.13	1.000	0	1.000	1.000	0	0	0
Contributii	435	10.03	495.300	0	495.300	134.760	120.460	120.430	119.650
Contributii de asigurari sociale de stat	436	10.03.01	364.000	0	364.000	91.000	91.000	91.000	91.000
Contributii de asigurari de somaj	437	10.03.02	9.000	0	9.000	2.700	2.700	2.700	900
Contributii de asigurari sociale de sanatate	438	10.03.03	91.000	0	91.000	22.750	22.750	22.750	22.750
Contributii de asigurari pentru accidente de munca si boli profesionale	439	10.03.04	3.000	0	3.000	1.010	1.010	980	0
Prime de asigurare viata plătite de angajator pentru angajati	440	10.03.05	14.300	0	14.300	14.300	0	0	0
Contributii pentru concedii si indemnizatii	441	10.03.06	14.000	0	14.000	3.000	3.000	3.000	5.000

DENUMIREA INDICATORILOR	Cod rand	Cod indicator	Program aprobat	Influente	Program rectificat	Program trimestrial			
						Trim I	Trim II	Trim III	Trim IV
TITLUL II BUNURI SI SERVICII	442	20	2.538.000	9.000	2.547.000	1.420.600	665.000	460.400	1.000
Bunuri si servicii	443	20.01	1.645.900	9.000	1.654.900	958.500	436.500	258.900	1.000
Furnituri de birou	444	20.01.01	10.000	0	10.000	3.000	3.000	3.000	1.000
Materiale pentru curatenie	445	20.01.02	47.000	0	47.000	37.000	10.000	0	0
Incalzit, iluminat si forta motrica	446	20.01.03	200.000	0	200.000	150.000	50.000	0	0
Apa, canal si salubritate	447	20.01.04	50.000	9.000	59.000	20.000	29.000	10.000	0
Carburanti si lubrifianti	448	20.01.05	340.000	0	340.000	140.000	100.000	100.000	0
Posta, telecomunicatii, radio, tv, internet	449	20.01.08	10.000	0	10.000	3.500	3.500	3.000	0
Materiale si prestari de servicii cu caracter functional	450	20.01.09	372.900	0	372.900	200.000	100.000	72.900	0
Alte bunuri si servicii pentru intretinere si functionare	451	20.01.30	616.000	0	616.000	405.000	141.000	70.000	0
Reparatii curente	452	20.02	500.000	0	500.000	250.000	125.000	125.000	0
Medicamente si materiale sanitare	453	20.04	1.000	0	1.000	500	500	0	0
Materiale sanitare	454	20.04.02	1.000	0	1.000	500	500	0	0
Bunuri de natura obiectelor de inventar	455	20.05	203.000	0	203.000	100.000	53.000	50.000	0
Uniforme si echipament	456	20.05.01	63.000	0	63.000	50.000	3.000	10.000	0
Alte obiecte de inventar	457	20.05.30	140.000	0	140.000	50.000	50.000	40.000	0
Deplasari, detasari, transferari	458	20.06	15.000	0	15.000	6.000	6.000	3.000	0
Deplasari interne, detasari, transferari	459	20.06.01	15.000	0	15.000	6.000	6.000	3.000	0
Pregatire profesionala	460	20.13	10.000	0	10.000	3.000	4.000	3.000	0
Protectia muncii	461	20.14	2.000	0	2.000	500	1.000	500	0
Alte cheltuieli	462	20.30	161.100	0	161.100	102.100	39.000	20.000	0
Prime de asigurare non-viata	463	20.30.03	27.100	0	27.100	27.100	0	0	0
Chiri	464	20.30.04	119.000	0	119.000	60.000	39.000	20.000	0
alte cheltuieli cu bunuri si servicii	465	20.30.30	15.000	0	15.000	15.000	0	0	0
TITLUL VIII PROIECTE CU FINANTARE DIN FONDURI EXTERNE NERAMBURSABILE (FEN) POSTADERARE	466	56	2.206.000	0	2.206.000	202.110	984.700	991.600	27.590
Programa din Fondul European de Dezvoltare Regionala (FEDR)	467	56.01	2.145.000	0	2.145.000	150.310	975.500	991.600	27.590
Finantarea nationala	468	56.01.01	50.000	0	50.000	29.310	5.500	9.600	5.590
Finantarea Uniunii Europene	469	56.01.02	201.000	0	201.000	117.000	23.000	39.000	22.000
Cheltuieli neeligibile	470	56.01.03	1.894.000	0	1.894.000	4.000	947.000	943.000	0
Programa Instrumentului European de Vecinatate si Parteneriat (ENPI)	471	56.08	61.000	0	61.000	51.800	9.200	0	0
Finantarea nationala	472	56.08.01	7.900	0	7.900	6.900	1.000	0	0
Finantarea Uniunii Europene	473	56.08.02	53.100	0	53.100	44.900	8.200	0	0
TITLUL X ALTE CHELTUIELI	474	59	4.357.000	0	4.357.000	620.000	1.884.400	942.600	910.000

DENUMIREA INDICATORILOR	Cod rand	Cod indicator	Program aprobat	Influente	Program rectificat	Program trimestrial			
						Trim I	Trim II	Trim III	Trim IV
Burse	475	59.01	0	0	0	0	0	0	0
Asociații și fundații	476	59.11	2.242.200	-400.000	1.842.200	2.200	437.400	742.600	660.000
Sustinerea cultelor	477	59.12	1.250.000	0	1.250.000	370.000	630.000	0	250.000
Acțiuni cu caracter științific și social-cultural	478	59.22	864.800	400.000	1.264.800	247.800	817.000	200.000	0
CHELTUIELI DE CAPITAL	479	70	4.766.000	-100.000	4.666.000	447.900	1.862.000	1.889.100	467.000
TITLUL XI ACTIVE NEFINANCIARE	480	71	4.766.000	-100.000	4.666.000	447.900	1.862.000	1.889.100	467.000
Active fixe	481	71.01	4.766.000	-100.000	4.666.000	447.900	1.862.000	1.889.100	467.000
Construcții	482	71.01.01	4.237.000	0	4.237.000	353.000	1.667.550	1.749.450	467.000
Masini, echipamente și mijloace de transport	483	71.01.02	108.650	0	108.650	25.000	44.000	39.650	0
Mobilier, aparatura birotică și alte active corporale	484	71.01.03	69.900	0	69.900	69.900	0	0	0
Alte active fixe	485	71.01.30	350.450	-100.000	250.450	0	150.450	100.000	0
Din total capital									
Servicii culturale	486	67.02.03	5.243.000	0	5.243.000	258.000	2.076.000	2.542.000	367.000
Instituții publice de spectacole și concerte	487	67.02.03.04	3.300.000	0	3.300.000	201.000	1.133.000	1.599.000	367.000
Centre pentru conservarea și promovarea culturii tradiționale	488	67.02.03.08	5.000	0	5.000	5.000	0	0	0
Consolidarea și restaurarea monumentelor istorice	489	67.02.03.12	1.886.000	0	1.886.000	0	943.000	943.000	0
Alte servicii culturale	490	67.02.03.30	52.000	0	52.000	52.000	0	0	0
Servicii recreative și sportive	491	67.02.05	8.717.000	-91.000	8.626.000	2.177.210	2.997.110	2.208.780	1.242.900
Sport	492	67.02.05.01	2.540.000	0	2.540.000	0	1.037.400	892.600	610.000
Întreținere grădini publice, parcuri, zone verzi, baze sportive și de agrement	493	67.02.05.03	6.177.000	-91.000	6.086.000	2.177.210	1.959.710	1.316.180	632.900
Alte servicii în domeniile culturii, recreerii și religiei	494	67.02.50	2.137.000	0	2.137.000	822.110	888.700	98.600	327.590
Asigurări și asistență socială	495	68.02	10.234.000	1.000	10.235.000	3.238.994	2.538.860	2.346.007	2.113.139
CHELTUIELI CURENTE	496	01	10.204.000	1.000	10.205.000	3.208.994	2.538.860	2.346.007	2.113.139
TITLUL I CHELTUIELI DE PERSONAL	497	10	5.914.000	0	5.914.000	1.607.410	1.605.910	1.602.590	1.098.090
Cheltuieli salariale în bani	498	10.01	4.540.040	0	4.540.040	1.257.980	1.257.540	1.201.760	822.760
Salarii de baza	499	10.01.01	4.475.000	0	4.475.000	1.257.480	1.257.040	1.169.740	790.740
Sporuri pentru condiții de muncă	500	10.01.05	64.040	0	64.040	0	0	32.020	32.020
Indemnizații de delegare	501	10.01.13	1.000	0	1.000	500	500	0	0
Contribuții	502	10.03	1.373.960	0	1.373.960	349.430	348.370	400.830	275.330
Contribuții de asigurări sociale de stat	503	10.03.01	1.046.220	0	1.046.220	259.180	260.500	303.770	222.770
Contribuții de asigurări de somaj	504	10.03.02	24.800	0	24.800	7.450	7.450	7.550	2.350
Contribuții de asigurări sociale de sănătate	505	10.03.03	262.000	0	262.000	67.800	67.800	78.800	47.600
Contribuții de asigurări pentru accidente de muncă și boli profesionale	506	10.03.04	7.820	0	7.820	3.200	1.700	1.810	1.110

DENUMIREA INDICATORILOR	Cod rand	Cod indicator	Program aprobat	Influenta	Program rectificat	Program trimestrial			
						Trim I	Trim II	Trim III	Trim IV
Contributii pentru concedii si indemnizatii	507	10.03.06	33.120	0	33.120	11.800	10.920	8.900	1.500
TITLUL II BUNURI SI SERVICII	508	20	1.865.000	1.000	1.866.000	827.550	462.150	341.650	234.650
Bunuri si servicii	509	20.01	293.000	1.000	294.000	113.800	71.150	54.900	54.150
Furnituri de birou	510	20.01.01	2.000	0	2.000	1.250	250	250	250
Materiale pentru curatenie	511	20.01.02	14.000	0	14.000	3.500	3.500	3.500	3.500
Incalzit, iluminat si forta motrica	512	20.01.03	91.000	0	91.000	33.500	27.500	12.500	17.500
Apa, canal si salubritate	513	20.01.04	14.000	1.000	15.000	4.500	4.250	3.000	3.250
Carburanti si lubrifianti	514	20.01.05	16.000	0	16.000	7.750	2.750	2.750	2.750
Posta, telecomunicatii, radio, tv, internet	515	20.01.08	17.200	0	17.200	7.500	3.400	3.400	2.900
Materiale si prestari de servicii cu caracter functional	516	20.01.09	69.800	0	69.800	32.800	12.500	12.500	12.000
Alte bunuri si servicii pentru intretinere si functionare	517	20.01.30	69.000	0	69.000	23.000	17.000	17.000	12.000
Reparatii curente	518	20.02	92.000	0	92.000	19.500	25.000	25.000	22.500
Hrana	519	20.03	1.380.015	0	1.380.015	644.265	345.250	245.250	145.250
Hrana pentru oameni	520	20.03.01	1.380.015	0	1.380.015	644.265	345.250	245.250	145.250
Medicamente si materiale sanitare	521	20.04	44.985	0	44.985	17.985	11.000	8.000	8.000
Medicamente	522	20.04.01	29.363	0	29.363	11.363	6.000	6.000	6.000
Materiale sanitare	523	20.04.02	9.042	0	9.042	6.042	3.000	0	0
Dezinfectanti	524	20.04.04	6.580	0	6.580	580	2.000	2.000	2.000
Bunuri de natura obiectelor de inventar	525	20.05	8.000	0	8.000	3.000	3.000	2.000	0
Alte obiecte de inventar	526	20.05.30	8.000	0	8.000	3.000	3.000	2.000	0
Deplasari, detasari, transferari	527	20.06	5.000	0	5.000	2.000	1.000	1.000	1.000
Deplasari interne, detasari, transferari	528	20.06.01	5.000	0	5.000	2.000	1.000	1.000	1.000
Pregatire profesionala	529	20.13	5.000	0	5.000	1.000	2.000	2.000	0
Alte cheltuieli	530	20.30	37.000	0	37.000	26.000	3.750	3.500	3.750
Prime de asigurare non-viata	531	20.30.03	500	0	500	500	0	0	0
alte cheltuieli cu bunuri si servicii	532	20.30.30	36.500	0	36.500	25.500	3.750	3.500	3.750
TITLUL IX ASISTENTA SOCIALA	533	57	2.275.000	0	2.275.000	633.534	459.300	401.767	780.399
Asigurari sociale	534	57.01	0	0	0	0	0	0	0
Ajutoare sociale	535	57.02	2.275.000	0	2.275.000	633.534	459.300	401.767	780.399
Ajutoare sociale in numerar	536	57.02.01	2.275.000	0	2.275.000	633.534	459.300	401.767	780.399
TITLUL X ALTE CHELTUIELI	537	59	150.000	0	150.000	140.500	9.500	0	0
Burse	538	59.01	0	0	0	0	0	0	0
Asociatii si fundatii	539	59.11	100.000	0	100.000	90.500	9.500	0	0
Actiuni cu caracter stiintific si social-cultural	540	59.22	50.000	0	50.000	50.000	0	0	0

DENUMIREA INDICATORILOR	Cod rand	Cod indicator	Program aprobat	Influente	Program rectificat	Program trimestrial			
						Trim I	Trim II	Trim III	Trim IV
CHELTUIELI DE CAPITAL	541	70	30.000	0	30.000	30.000	0	0	0
TITLUL XI ACTIVE NEFINANCIARE	542	71	30.000	0	30.000	30.000	0	0	0
Active fixe	543	71.01	30.000	0	30.000	30.000	0	0	0
Constructii	544	71.01.01	0	0	0	0	0	0	0
Masini, echipamente si mijloace de transport	545	71.01.02	30.000	0	30.000	30.000	0	0	0
Din total capital									
Asistenta acordata persoanelor in varsta	546	68.02.04	0	0	0	0	0	0	0
Asistenta sociala in caz de boli si invaliditati	547	68.02.05	6.299.000	0	6.299.000	1.723.734	1.548.000	1.604.467	1.422.799
Asistenta sociala in caz de invaliditate	548	68.02.05.02	6.299.000	0	6.299.000	1.723.734	1.548.000	1.604.467	1.422.799
Asistenta sociala pentru familie si copii	549	68.02.06	75.000	0	75.000	25.000	25.000	25.000	0
Ajutoare pentru locuinte	550	68.02.10	0	0	0	0	0	0	0
Crese	551	68.02.11	1.506.000	0	1.506.000	401.310	378.910	364.890	360.890
Prevenirea excluderii sociale	552	68.02.15	2.354.000	1.000	2.355.000	1.088.950	584.950	351.650	329.450
Ajutor social	553	68.02.15.01	250.000	0	250.000	165.500	34.500	10.000	40.000
Cantine de ajutor social	554	68.02.15.02	2.104.000	1.000	2.105.000	923.450	550.450	341.650	289.450
Alte cheltuieli in domeniul prevenirii excluderii sociale	555	68.02.15.50	0	0	0	0	0	0	0
Partea a IV-a SERVICII SI DEZVOLTARE PUBLICA, LOCUINTE, MEDIU SI APE	556	69.02	43.558.000	1.080.500	44.638.500	13.714.810	11.794.951	14.229.700	4.899.039
Locuinte, servicii si dezvoltare publica	557	70.02	30.255.000	1.080.500	31.335.500	9.537.810	8.199.951	11.229.700	2.368.039
CHELTUIELI CURENTE	558	01	26.588.000	1.574.500	28.162.500	8.729.310	7.487.201	9.830.950	2.115.039
TITLUL I CHELTUIELI DE PERSONAL	559	10	2.269.000	0	2.269.000	603.760	615.060	611.360	438.820
Cheltuieli salariale in bani	560	10.01	1.780.000	0	1.780.000	469.900	493.800	491.800	324.500
Salarii de baza	561	10.01.01	1.712.000	0	1.712.000	453.000	475.000	474.000	310.000
Sporuri pentru conditii de munca	562	10.01.05	66.000	0	66.000	15.900	17.800	17.800	14.500
Indemnizatii de delegare	563	10.01.13	2.000	0	2.000	1.000	1.000	0	0
Contributii	564	10.03	489.000	0	489.000	133.860	121.260	119.560	114.320
Contributii de asigurari sociale de stat	565	10.03.01	371.000	0	371.000	100.000	91.000	91.000	89.000
Contributii de asigurari de somaj	566	10.03.02	9.000	0	9.000	3.800	3.000	2.200	0
Contributii de asigurari sociale de sanatate	567	10.03.03	92.000	0	92.000	24.900	23.100	23.100	20.900
Contributii de asigurari pentru accidente de munca si boli profesionale	568	10.03.04	3.000	0	3.000	1.060	1.060	660	220
Contributii pentru concedii si indemnizatii	569	10.03.06	14.000	0	14.000	4.100	3.100	2.600	4.200
TITLUL II BUNURI SI SERVICII	570	20	6.655.000	474.500	7.129.500	4.837.650	1.993.790	181.790	116.270
Bunuri si servicii	571	20.01	6.511.500	474.500	6.986.000	4.744.500	1.956.000	174.000	111.500
Furnituri de birou	572	20.01.01	6.000	0	6.000	6.000	0	0	0


DENUMIREA INDICATORILOR	Cod rand	Cod indicator	Program aprobat	Influente	Program rectificat	Program trimestrial			
						Trim I	Trim II	Trim III	Trim IV
Materiale pentru curatenie	573	20.01.02	41.000	0	41.000	10.000	15.000	10.000	6.000
Incalzit, iluminat si forta motrica	574	20.01.03	3.594.500	0	3.594.500	2.435.000	988.000	110.000	61.500
Apa, canal si salubritate	575	20.01.04	670.000	474.500	1.144.500	485.000	579.500	40.000	40.000
Carburanti si lubrifianti	576	20.01.05	32.000	0	32.000	30.000	2.000	0	0
Posta, telecomunicatii, radio, tv, internet	577	20.01.08	8.000	0	8.000	3.500	2.500	1.000	1.000
Materiale si prestari de servicii cu caracter functional	578	20.01.09	1.061.000	0	1.061.000	860.000	190.000	10.000	1.000
Alte bunuri si servicii pentru intretinere si functionare	579	20.01.30	1.099.000	0	1.099.000	915.000	179.000	3.000	2.000
Reparatii curente	580	20.02	95.000	0	95.000	65.000	30.000	0	0
Bunuri de natura obiectelor de inventar	581	20.05	23.000	0	23.000	10.000	5.000	5.000	3.000
Alte obiecte de inventar	582	20.05.30	23.000	0	23.000	10.000	5.000	5.000	3.000
Alte cheltuieli	583	20.30	25.500	0	25.500	18.150	2.790	2.790	1.770
Prime de asigurare non-viata	584	20.30.03	2.500	0	2.500	2.500	0	0	0
Chirii	585	20.30.04	23.000	0	23.000	15.650	2.790	2.790	1.770
TITLUL VII ALTE TRANSFERURI	586	55	108.000	1.100.000	1.208.000	108.000	200.000	900.000	0
A. Transferuri interne	587	55.01	108.000	1.100.000	1.208.000	108.000	200.000	900.000	0
Programe de dezvoltare	588	55.01.13	0	1.100.000	1.100.000	0	200.000	900.000	0
Transferuri din bugetul local catre asociatiile de dezvoltare intercomunitara	589	55.01.42	108.000	0	108.000	108.000	0	0	0
TITLUL VIII PROIECTE CU FINANTARE DIN FONDURI EXTERNE NERAMBURSABILE (FEN) POSTADERARE	590	56	17.556.000	0	17.556.000	3.179.900	4.678.351	8.137.800	1.559.949
Programe din Fondul European de Dezvoltare Regionala (FEDR)	591	56.01	1.900.000	0	1.900.000	0	0	1.900.000	0
Finantarea nationala	592	56.01.01	0	0	0	0	0	0	0
Cheltuieli neeligibile	593	56.01.03	1.900.000	0	1.900.000	0	0	1.900.000	0
Programul de cooperare elvetiano-Roman vizand reducerea disparitatilor economice si sociale in cadrul Uniunii Europene extinse	594	56.25	15.656.000	0	15.656.000	3.179.900	4.678.351	6.237.800	1.559.949
Finantarea nationala	595	56.25.01	2.308.950	0	2.308.950	437.835	701.753	935.670	233.692
Finantarea externa nerambursabila	596	56.25.02	13.124.050	0	13.124.050	2.519.065	3.976.598	5.302.130	1.326.257
Cheltuieli neeligibile	597	56.25.03	223.000	0	223.000	223.000	0	0	0
CHELTUIELI DE CAPITAL	598	70	3.038.000	-494.000	2.544.000	596.000	504.250	1.190.750	253.000
TITLUL XI ACTIVE NEFINANCIARE	599	71	3.038.000	-494.000	2.544.000	596.000	504.250	1.190.750	253.000
Active fixe	600	71.01	3.038.000	-494.000	2.544.000	596.000	504.250	1.190.750	253.000
Constructii	601	71.01.01	679.000	-514.000	165.000	179.000	-14.000	0	0
Mobilier, aparatura birou si alte active corporale	602	71.01.03	114.000	0	114.000	14.000	100.000	0	0
Alte active fixe	603	71.01.30	2.245.000	20.000	2.265.000	403.000	418.250	1.190.750	253.000

DENUMIREA INDICATORILOR	Cod rand	Cod Indicator	Program aprobat	Influente	Program rectificat	Program trimestrial			
						Trim I	Trim II	Trim III	Trim IV
TITLUL XVI RAMBURSARI DE CREDITE	604	81	629.000	0	629.000	212.500	208.500	208.000	0
Rambursari de credite externe	605	81.01	0	0	0	0	0	0	0
Rambursari de credite externe contractate de ordonatorii de credite	606	81.01.01	0	0	0	0	0	0	0
Rambursari de credite interne	607	81.02	629.000	0	629.000	212.500	208.500	208.000	0
Rambursari de credite interne garantate	608	81.02.01	159.000	0	159.000	55.200	52.200	51.600	0
Rambursari de credite aferente datoriei publice interne locale	609	81.02.05	470.000	0	470.000	157.300	156.300	156.400	0
Din total capital									
Alimentare cu apa si amenajari hidrotehnice	610	70.02.05	573.000	-514.000	59.000	73.000	-14.000	0	0
Alimentare cu apa	611	70.02.05.01	573.000	-514.000	59.000	73.000	-14.000	0	0
Iluminat public si electrificari rurale	612	70.02.06	13.446.000	0	13.446.000	4.841.950	3.828.241	3.819.390	956.419
Alimentare cu gaze naturale in localitati	613	70.02.07	86.000	0	86.000	86.000	0	0	0
Alte servicii in domeniul locuintei, serviciilor si dezvoltarii comunale	614	70.02.50	16.150.000	1.594.500	17.744.500	4.536.860	4.385.710	7.410.310	1.411.620
Protectia mediului	615	74.02	13.303.000	0	13.303.000	4.177.000	3.595.000	3.000.000	2.531.000
CHELTUIELI CURENTE	616	01	12.223.000	0	12.223.000	4.127.000	2.565.000	3.000.000	2.531.000
TITLUL II BUNURI SI SERVICII	617	20	8.000.000	0	8.000.000	3.412.000	2.065.000	1.500.000	1.023.000
Bunuri si servicii	618	20.01	8.000.000	0	8.000.000	3.412.000	2.065.000	1.500.000	1.023.000
Furnituri de birou	619	20.01.01	0	0	0	0	0	0	0
Apa, canal si salubritate	620	20.01.04	6.923.000	0	6.923.000	2.400.000	2.000.000	1.500.000	1.023.000
Transport	621	20.01.07	310.000	0	310.000	245.000	65.000	0	0
Alte bunuri si servicii pentru intretinere si functionare	622	20.01.30	767.000	0	767.000	767.000	0	0	0
TITLUL VII ALTE TRANSFERURI	623	55	4.223.000	0	4.223.000	715.000	500.000	1.500.000	1.508.000
A. Transferuri interne	624	55.01	4.223.000	0	4.223.000	715.000	500.000	1.500.000	1.508.000
Programe PHARE si alte programe cu finantare nerambursabila	625	55.01.08	0	0	0	0	0	0	0
Programe de dezvoltare	626	55.01.13	3.879.000	0	3.879.000	543.000	500.000	1.500.000	1.336.000
Transferuri din bugetul local catre asociatiile de dezvoltare intercomunitara	627	55.01.42	344.000	0	344.000	172.000	0	0	172.000
CHELTUIELI DE CAPITAL	628	70	50.000	0	50.000	50.000	0	0	0
TITLUL XI ACTIVE NEFINANCIARE	629	71	50.000	0	50.000	50.000	0	0	0
Active fixe	630	71.01	50.000	0	50.000	50.000	0	0	0
Alte active fixe	631	71.01.30	50.000	0	50.000	50.000	0	0	0
TITLUL XVI RAMBURSARI DE CREDITE	632	81	1.030.000	0	1.030.000	0	1.030.000	0	0
Rambursari de credite externe	633	81.01	1.030.000	0	1.030.000	0	1.030.000	0	0
Rambursari de credite externe contractate de ordonatorii de credite	634	81.01.01	0	0	0	0	0	0	0
Rambursari de credite aferente datoriei publice externe locale	635	81.01.05	1.030.000	0	1.030.000	0	1.030.000	0	0

DENUMIREA INDICATORILOR	Cod rand	Cod indicator	Program aprobat	Influente	Program rectificat	Program trimestrial			
						Trim I	Trim II	Trim III	Trim IV
Din total capitol									
Salubritate si gestiunea deseurilor	636	74.02.05	10.790.000	0	10.790.000	4.083.500	2.565.000	2.500.000	1.641.500
Salubritate	637	74.02.05.01	8.000.000	0	8.000.000	3.412.000	2.065.000	1.500.000	1.023.000
Colectarea, tratarea si distrugerea deseurilor	638	74.02.05.02	2.790.000	0	2.790.000	671.500	500.000	1.000.000	618.500
Canalizarea si tratarea apelor reziduale	639	74.02.06	2.513.000	0	2.513.000	93.500	1.030.000	500.000	889.500
Partea a V-a ACTIUNI ECONOMICE	640	79.02	65.721.000	-159.000	65.562.000	25.100.400	12.743.000	14.692.318	13.026.282
Actiuni generale economice, comerciate si de munca	641	80.02	552.000	0	552.000	138.000	138.000	138.000	138.000
CHELTUIELI CURENTE	642	01	552.000	0	552.000	138.000	138.000	138.000	138.000
Titlul VIII PROIECTE CU FINANTARE DIN FONDURI EXTERNE NERAMBURSABILE (FEN) POSTADERARE	643	56	552.000	0	552.000	138.000	138.000	138.000	138.000
Programe din Fondul European de Dezvoltare Regionala (FEDR)	644	56.01	552.000	0	552.000	138.000	138.000	138.000	138.000
Finantarea nationala	645	56.01.01	0	0	0	0	0	0	0
Cheeltuieli neeligibile	646	56.01.03	552.000	0	552.000	138.000	138.000	138.000	138.000
CHELTUIELI DE CAPITAL	647	70	0	0	0	0	0	0	0
Din total capitol									
Actiuni generale economice si comerciale	648	80.02.01	552.000	0	552.000	138.000	138.000	138.000	138.000
Programe de dezvoltare regionala si sociala	649	80.02.01.10	552.000	0	552.000	138.000	138.000	138.000	138.000
Alte cheltuieli pentru actiuni generale economice si comerciale	650	80.02.01.30	0	0	0	0	0	0	0
Combustibili si energie	651	81.02	16.692.000	0	16.692.000	9.052.000	3.120.000	3.280.000	1.240.000
CHELTUIELI CURENTE	652	01	10.000.000	0	10.000.000	6.380.000	2.520.000	600.000	500.000
TITLUL IV SUBVENTII	653	40	10.000.000	0	10.000.000	6.380.000	2.520.000	600.000	500.000
Subventii pentru acoperirea diferentelor de pret si tarif	654	40.03	10.000.000	0	10.000.000	6.380.000	2.520.000	600.000	500.000
CHELTUIELI DE CAPITAL	655	70	52.000	0	52.000	52.000	0	0	0
TITLUL XI ACTIVE NEFINANCIARE	656	71	52.000	0	52.000	52.000	0	0	0
Active fixe	657	71.01	52.000	0	52.000	52.000	0	0	0
Constructii	658	71.01.01	52.000	0	52.000	52.000	0	0	0
TITLUL XVI RAMBURSARI DE CREDITE	659	81	6.640.000	0	6.640.000	2.620.000	600.000	2.680.000	740.000
Rambursari de credite externe	660	81.01	4.240.000	0	4.240.000	1.400.000	600.000	1.500.000	740.000
Rambursari de credite externe contractate de ordonatorii de credite	661	81.01.01	0	0	0	0	0	0	0
Rambursari de credite aferente datoriei publice externe locale	662	81.01.05	4.240.000	0	4.240.000	1.400.000	600.000	1.500.000	740.000
Rambursari de credite interne	663	81.02	2.400.000	0	2.400.000	1.220.000	0	1.180.000	0
Rambursari de credite aferente datoriei publice interne locale	664	81.02.05	2.400.000	0	2.400.000	1.220.000	0	1.180.000	0
Din total capitol									
Energie termica	665	81.02.06	12.400.000	0	12.400.000	7.600.000	2.520.000	1.780.000	500.000

DENUMIREA INDICATORILOR	Cod rand	Cod indicator	Program aprobat	Influente	Program rectificat	Program trimestrial			
						Trim I	Trim II	Trim III	Trim IV
Alte cheltuieli privind combustibilii si energia	666	81.02.50	4.292.000	0	4.292.000	1.452.000	600.000	1.500.000	740.000
Agricultura, silvicultura, piscicultura si vanatoare	667	83.02	15.000	0	15.000	15.000	0	0	0
CHELTUIELI CURENTE	668	01	15.000	0	15.000	15.000	0	0	0
TITLUL II BUNURI SI SERVICII	669	20	15.000	0	15.000	15.000	0	0	0
Bunuri si servicii	670	20.01	15.000	0	15.000	15.000	0	0	0
Furnituri de birou	671	20.01.01	0	0	0	0	0	0	0
Materiale si prestari de servicii cu caracter functional	672	20.01.09	15.000	0	15.000	15.000	0	0	0
CHELTUIELI DE CAPITAL	673	70	0	0	0	0	0	0	0
Din total capitol									
Agricultura	674	83.02.03	15.000	0	15.000	15.000	0	0	0
Alte cheltuieli in domeniul agriculturii	675	83.02.03.30	15.000	0	15.000	15.000	0	0	0
Transporturi	676	84.02	48.462.000	-159.000	48.303.000	15.895.400	9.485.000	11.274.318	11.648.282
CHELTUIELI CURENTE	677	01	43.790.000	0	43.790.000	12.590.400	9.275.000	10.276.318	11.648.282
TITLUL II BUNURI SI SERVICII	678	20	10.000.000	0	10.000.000	6.910.000	1.090.000	1.000.000	1.000.000
Bunuri si servicii	679	20.01	0	0	0	0	0	0	0
Furnituri de birou	680	20.01.01	0	0	0	0	0	0	0
Reparatii curente	681	20.02	10.000.000	0	10.000.000	6.910.000	1.090.000	1.000.000	1.000.000
TITLUL IV SUBVENTII	682	40	3.000.000	0	3.000.000	1.800.000	910.000	290.000	0
Subventii pentru acoperirea diferentelor de pret si tarifi	683	40.03	3.000.000	0	3.000.000	1.800.000	910.000	290.000	0
Titulul VIII PROIECTE CU FINANTARE DIN FONDURI EXTERNE NERAMBURSABILE (FEN) POSTADERARE	684	56	30.790.000	0	30.790.000	3.880.400	7.275.000	8.986.318	10.648.282
Programe din Fondul European de Dezvoltare Regionala (FEDR)	685	56.01	24.689.000	0	24.689.000	2.581.400	5.288.800	6.724.100	10.084.700
Finantarea nationala	686	56.01.01	4.837.000	0	4.837.000	645.144	1.016.652	1.203.386	1.971.818
Finantarea Uniunii Europene	687	56.01.02	18.587.000	0	18.587.000	1.446.256	4.157.148	4.920.714	8.062.882
Cheltuieli neeligibile	688	56.01.03	1.265.000	0	1.265.000	490.000	125.000	600.000	50.000
Programul de cooperare elvetiano-Roman vizand reducerea disparitatilor economice si sociale in cadrul Uniunii Europene extinse	689	56.25	6.101.000	0	6.101.000	1.299.000	1.976.200	2.262.218	563.582
Finantarea nationala	690	56.25.01	838.000	0	838.000	170.000	282.000	317.000	69.000
Finantarea externa nerambursabila	691	56.25.02	4.746.000	0	4.746.000	962.000	1.594.200	1.795.218	394.582
Cheltuieli neeligibile	692	56.25.03	517.000	0	517.000	167.000	100.000	150.000	100.000
CHELTUIELI DE CAPITAL	693	70	3.720.000	-159.000	3.561.000	2.950.000	-89.000	700.000	0
TITLUL XI ACTIVE NEFINANCIARE	694	71	3.720.000	-159.000	3.561.000	2.950.000	-89.000	700.000	0
Active fixe	695	71.01	3.720.000	-159.000	3.561.000	2.950.000	-89.000	700.000	0
Constructii	696	71.01.01	3.150.000	-159.000	2.991.000	2.380.000	-89.000	700.000	0

DENUMIREA INDICATORILOR	Cod rand	Cod indicator	Program aprobat	Influente	Program rectificat	Program trimestrial			
						Trim I	Trim II	Trim III	Trim IV
Masini, echipamente si mijloace de transport	697	71.01.02	500.000	0	500.000	500.000	0	0	0
Alte active fixe	698	71.01.30	70.000	0	70.000	70.000	0	0	0
TITLUL XVI RAMBURSARI DE CREDITE	699	81	952.000	0	952.000	355.000	299.000	298.000	0
Rambursari de credite externe	700	81.01	0	0	0	0	0	0	0
Rambursari de credite externe contractate de ordonatorii de credite	701	81.01.01	0	0	0	0	0	0	0
Rambursari de credite interne	702	81.02	952.000	0	952.000	355.000	299.000	298.000	0
Rambursari de credite aferente datoriei publice interne locale	703	81.02.05	952.000	0	952.000	355.000	299.000	298.000	0
Din total capitol									
Transport rutier	704	84.02.03	48.462.000	-159.000	48.303.000	15.895.400	9.485.000	11.274.318	11.648.282
Transport in comun	705	84.02.03.02	9.671.000	0	9.671.000	3.669.000	2.886.200	2.552.218	563.582
Strazi	706	84.02.03.03	38.791.000	-159.000	38.632.000	12.226.400	6.598.800	8.722.100	11.084.700
Partea a VII-a REZERVE, EXCEDENT/DEFICIT	707	96.02	0	0	0	0	0	0	0
REZERVE	708	97.02	0	0	0	0	0	0	0
EXCEDENT	709	98.02	0	0	0	0	0	0	0
DEFICIT	710	99.02	35.597	0	35.597	35.597	0	0	0



DIRECTOR EXECUTIV,
Ec. Elisabeta Vaideanu

SEF BIROU BUGET,
Ec. Mirela Sofian Nicoara