



**MUNICIPIUL SUCEAVA**

**B-dul 1 Mai nr. 5A, cod: 720224**

**www.primariasv.ro, primsv@primariasv.ro**

Tel: 0230-212696, Fax: 0230-520593

**PROIECT**

### **HOTĂRÂRE**

privind aprobarea execuției bugetelor Municipiului Suceava pentru  
trimestrul III al anului 2014, pe cele două secțiuni:  
*Secțiunea de funcționare și Secțiunea de dezvoltare*

Consiliul local al municipiului Suceava;


Având în vedere Expunerea de motive a Primarului municipiului Suceava, înregistrată sub nr. **28995** /27.10.2014 și Raportul de specialitate al Biroului Buget din cadrul Direcției Buget, Contabilitate și Fiscalitate, înregistrat sub nr. **28996** /27.10.2014 și Raportul Comisiei economico-financiară, juridică și disciplinară.

În baza dispozițiilor Legii 273/2006 privind Finanțele publice locale, a Legii 5/2013 a bugetului de stat pentru anul 2013 și a Legii 571/2003 privind Codul fiscal, cu modificările și completările ulterioare;

În temeiul art.36, alin.2, lit.b, alin.4, lit. a, art.45, alin.2, lit.a, art.47 și art.49, din Legea nr.215 /2001 a administrației publice locale republicată.

### **HOTĂRĂȘTE:**

**Art.1.** Aprobarea execuției bugetelor Municipiului Suceava pentru trimestrul III al anului 2014, cuprinsă în Anexele 1-5 la prezenta hotărâre.



**VIZAT PENTRU LEGALITATE**  
**SECRETAR MUNICIPIU,**  
Jurist **IOAN CIUTAC**

**Viză de control financiar preventiv,**  
Ec. **ELISABETA IDEANU**





# MUNICIPIUL SUCEAVA

B-dul 1 Mai nr. 5A, cod: 720224

[www.primariasv.ro](http://www.primariasv.ro), [primsv@primariasv.ro](mailto:primsv@primariasv.ro)

Tel: 0230-212696, Fax: 0230-520593

Nr. 28995 din 27.10.2013

## EXPUNERE DE MOTIVE

privind aprobarea execuției bugetelor Municipiului Suceava pentru  
trimestrul III al anului 2014, pe cele două secțiuni  
*Secțiunea de funcționare și Secțiunea de dezvoltare*

În conformitate cu prevederile art.49, alin.12,13 din Legea nr.273/2006 privind finanțele publice locale cu modificările și completările ulterioare, în luna octombrie se prezintă spre analiza și aprobarea consiliului local, execuția bugetelor întocmite pe cele două secțiuni, pentru trim al III-lea al anului curent. Potrivit reglementărilor în materie, execuția bugetară reprezintă „*activitatea de încasare a veniturilor bugetare și de efectuare a plății cheltuielilor aprobate prin buget*”.

**Bugetul General Consolidat al Municipiului Suceava pentru anul 2014**, aprobat prin HCL nr. 2/ 30.01.2014, cu rectificările și modificările aprobate ulterior, prezintă următoarele prevederi bugetare pentru primele trei trimestre, pe cele două secțiuni:

### • **VENITURI**

- Bugetul local, în sumă de 221.406.953 lei, structurat astfel:
  - *secțiunea de funcționare: 164.822.059 lei*
  - *secțiunea de dezvoltare: 56.584.894 lei*
- Bugetul instituțiilor publice și activităților finanțate parțial sau integral din venituri proprii, în sumă de 6.001.438 lei, structurat astfel:
  - *secțiunea de funcționare: 5.907.938 lei*
  - *secțiunea de dezvoltare: 93.500 lei*

### • **CHELTUIELI**

- Bugetul local, în sumă de 221.442.550 lei, structurat astfel:
  - *secțiunea de funcționare: 164.822.059 lei*
  - *secțiunea de dezvoltare: 56.620.491 lei*
  - *deficit: 35.597 lei care este acoperit din excedentul anului 2013.*
- Bugetul creditelor interne, în sumă de 4.254.000 lei.
- Bugetul instituțiilor publice finanțate parțial sau integral din venituri proprii, în sumă de 6.646.554 lei, structurat astfel:
  - *secțiunea de funcționare: 6.553.054 lei*
  - *secțiunea de dezvoltare: 93.500 lei*
  - *deficit: 645.116 lei care este acoperit din excedentul anului 2013.*

## ➤ **Execuția Bugetului local**

### a) **Venituri:**

- încasările bugetului local în sumă de 151.663.140,47 lei, din care 88.495.289,28 lei reprezintă venituri proprii, sunt structurate astfel:
  - *secțiunea de funcționare: 141.396.515,92 lei;*
  - *secțiunea de dezvoltare: 10.266.624,55 lei.*

În Anexa 1 se prezintă execuția veniturilor bugetului local pe secțiuni, la nivel de capitole și subcapitole, potrivit clasificății bugetare. Gradul de realizare a veniturilor planificate, determinat ca raport procentual între veniturile totale încasate la data de 30.09.2014 și veniturile totale programate pentru primele trei trimestre ale anului 2014, este de 68,50 %. Pe secțiuni situația se prezintă astfel: pentru secțiunea de funcționare gradul de realizare a veniturilor este de 85,79 % iar pentru secțiunea de dezvoltare este de 18,14 %.

#### **b) Cheltuieli:**

- plățile cheltuielilor aprobate în bugetul local pentru anul 2014, la 30.09.2014, sunt în sumă de 149.993.693,95, din care:

- *secțiunea de funcționare: 139.731.579,46 lei*

- *secțiunea de dezvoltare: 10.262.114,49 lei*

În Anexa 2 se prezintă gradul de realizare a cheltuielilor bugetului local pe secțiuni, la nivel de capitole și titluri de cheltuieli, potrivit clasificății bugetare. Gradul de realizare a cheltuielilor, determinat ca raport procentual între cheltuielile totale efectuate până la data de 30.09.2014 și cheltuielile totale planificate pentru primele trei trimestre ale anului 2014, este de 67,73 %. Pe secțiuni situația se prezintă astfel: pentru secțiunea de funcționare gradul de efectuare a cheltuielilor în raport cu bugetul primelor trei trimestre ale anului 2014 este de 84,78% iar pentru secțiunea de dezvoltare, este de 18,12 %. Menținerea la un nivel scăzut a plăților pentru dezvoltare se datorează în principal nivelului scăzut de încasare a sumelor primite de la UE în contul plăților efectuate în cadrul proiectelor FEDR.

Ponderea plăților din secțiunea de funcționare în total plăți la nivelul primelor trei trimestre ale anului 2014 este de 93,16 %, iar ponderea plăților din secțiunea de dezvoltare în total plăți este de 6,84 %

În totalul cheltuielilor realizate în primele trei trimestre ale anului 2014, o pondere importantă o au cheltuielile din :

- cap.65.02- *Învățământ*, 40,71 %, ponderea cea mai mare fiind deținută de cheltuielile de personal;

- cap. 81.02- *Combustibil și energie*, 11,92 %, ponderea cea mai mare fiind deținută de cheltuielile cu subvențiile pentru acoperirea diferențelor de preț și tarif la energie termică;

- cap.84.02- *Transporturi*, 11,29 %, ponderea cea mai mare fiind deținută de cheltuielile pentru reparații străzi.

În conformitate cu prevederile art.49, alin.10 din Legea nr.273/2006 privind finanțele publice locale cu modificările și completările ulterioare, "...în situația în care secțiunea de funcționare înregistrează deficit în cursul anului, ordonatorul principal de credite propune autorităților deliberative rectificarea bugetului local, inclusiv prin diminuarea sumelor reprezentând vărsăminte din secțiunea de funcționare către secțiunea de dezvoltare, cu condiția ca sumele respective să nu facă obiectul unor angajamente legale".

Deficitul secțiunii de funcționare ce poate să apară pe parcursul execuției bugetare reprezintă diferența dintre veniturile încasate, pe de o parte și suma plăților efectuate și a plăților restante, pe de altă parte ( cuprinse în secțiunea de funcționare).

În cadrul secțiunii de funcționare, la data de 30.09.2014, veniturile încasate sunt în sumă de 141.396.515,92 lei, plățile efectuate sunt în sumă de 139.731.579,46 lei iar valoarea plăților restante (sume datorate și neachitate care au depășit termenul de plată prevăzut de actele normative sau de contract/faktură), este de 4.142.898 lei.

În acest caz rezultă că deficitul secțiunii de funcționare este de 2.477.961,54 lei (141.396.515,92 - 139.731.579,46 - 4.142.898 ), deficit pe care îl vom acoperi prin diminuarea sumelor reprezentând vărsăminte din secțiunea de funcționare către secțiunea de dezvoltare, cu condiția ca sumele respective să nu facă obiectul unor angajamente legale, conform Legii nr.273/2006 enunțată mai sus.

În perioada următoare trebuie să ne concentrăm atenția cu precădere asupra achitării plăților restante și a arieratelor astfel încât sfârșitul anului 2014 valoarea lor să fie zero, conform

art. 14 alin (8), respectiv art.49, alin.12-14 din Legea nr.273/2006 privind finanțele publice locale cu modificările și completările ulterioare.

➤ **Execuția Bugetului instituțiilor publice finanțate parțial sau integral din venituri proprii**

**a) Venituri:**

- încasările bugetului instituțiilor publice finanțate parțial sau integral din venituri proprii, în valoare de 5.594.334 lei:

- *secțiunea de funcționare: 5.574.380 lei*
- *secțiunea de dezvoltare: 19.954 lei*

În Anexa 3 se prezintă gradul de încasare a veniturilor la nivelul bugetului instituțiilor publice finanțate parțial sau integral din venituri proprii, pe secțiuni, la nivel de capitole și subcapitole, conform clasificății bugetare. Gradul de încasare a veniturilor secțiunii de funcționare, determinat ca raport procentual între veniturile încasate la data de 30.09.2014 și veniturile planificate pentru primele trei trimestre este de 93,22 % iar pentru secțiunea de dezvoltare este de 21,34 %.

**b) Cheltuieli:**

- plățile bugetului instituțiilor publice finanțate parțial sau integral din venituri proprii, în valoare de 4.826.821 lei, :

- *secțiunea de funcționare: 4.806.867 lei*
- *secțiunea de dezvoltare: 19.954 lei*

În Anexa 4 se prezintă gradul de realizare a cheltuielilor la nivelul bugetului instituțiilor publice finanțate parțial sau integral din venituri proprii pe secțiuni, la nivel de capitole și titluri de cheltuieli, conform clasificății bugetare. Gradul de realizare a cheltuielilor secțiunii de funcționare, determinat ca raport procentual între cheltuielile efectuate la data de 30.09.2014 și cheltuielile programate pentru primele trei trimestre, este de 73,35 % iar în cadrul secțiunii de dezvoltare este de 21,34 %.

În secțiunea de funcționare la data de 30.09.2014 valoarea veniturilor încasate este de 5.574.380 lei iar valoarea plăților efectuate este de 4.806.867 lei. Menționăm că nu există plăți restante - sume datorate și neachitate care au depășit termenul de plată prevăzut de actele normative sau de contract/faktură. În acest caz se înregistrează un excedent al secțiunii de funcționare în sumă de 767.513 lei.

➤ **Execuția Bugetului creditelor interne**


Execuția bugetului creditelor interne pe trimestrul III 2014 este 0, Anexa 5.

În contextul celor de mai sus vă supunem spre aprobare execuția bugetelor Municipiului Suceava la 30.09.2014, după cum urmează :

*EXECUȚIA BUGETULUI LOCAL- Anexele nr.1 și 2*

*EXECUȚIA BUGETULUI INSTITUȚIILOR PUBLICE FINANȚATE INTEGRAL SAU PARȚIAL DIN VENITURI PROPRII- Anexele nr. 3 și 4*

*EXECUȚIA BUGETULUI CREDITELOR INTERNE- Anexa nr.5*





# MUNICIPIUL SUCEAVA

B-dul 1 Mai nr. 5A, cod: 720224


[www.primariasv.ro](http://www.primariasv.ro), [primsv@primariasv.ro](mailto:primsv@primariasv.ro)

Tel: 0230-212696, Fax: 0230-520593

## DIRECȚIA BUGET, CONTABILITATE, FISCALITATE

Birou Buget

Nr. 28976 din 27.10.2014



DIRECTOR EXECUTIV,  
EC. ELISABETA VĂIDEANU

### RAPORT AL SERVICIULUI DE SPECIALITATE privind aprobarea execuției bugetelor Municipiului Suceava pentru trimestrul III al anului 2014, pe cele două secțiuni *Secțiunea de funcționare și Secțiunea de dezvoltare*

În conformitate cu prevederile art.49, alin.12,13 din Legea nr.273/2006 privind finanțele publice locale cu modificările și completările ulterioare, în luna octombrie se prezintă spre analiza și aprobarea consiliului local, execuția bugetelor întocmite pe cele două secțiuni, pentru trim al III-lea al anului curent. Potrivit reglementărilor în materie, execuția bugetară reprezintă „activitatea de încasare a veniturilor bugetare și de efectuare a plății cheltuielilor aprobate prin buget”.

**Bugetul General Consolidat al Municipiului Suceava pentru anul 2014**, aprobat prin HCL nr. 2/ 30.01.2014, cu rectificările și modificările aprobate ulterior, prezintă următoarele prevederi bugetare pentru primele trei trimestre, pe cele două secțiuni:

#### • VENITURI

- Bugetul local, în sumă de 221.406.953 lei, structurat astfel:

- secțiunea de funcționare: 164.822.059 lei
- secțiunea de dezvoltare: 56.584.894 lei

- Bugetul instituțiilor publice și activităților finanțate parțial sau integral din venituri proprii, în sumă de 6.001.438 lei, structurat astfel:

- secțiunea de funcționare: 5.907.938 lei
- secțiunea de dezvoltare: 93.500 lei

#### • CHELTUIELI

- Bugetul local, în sumă de 221.442.550 lei, structurat astfel:

- secțiunea de funcționare: 164.822.059 lei
- secțiunea de dezvoltare: 56.620.491 lei
- deficit: 35.597 lei care este acoperit din excedentul anului 2013.

- Bugetul creditelor interne, în sumă de 4.254.000 lei.

- Bugetul instituțiilor publice finanțate parțial sau integral din venituri proprii, în sumă de 6.646.554 lei, structurat astfel:


- secțiunea de funcționare: 6.553.054 lei
- secțiunea de dezvoltare: 93.500 lei
- deficit: 645.116 lei care este acoperit din excedentul anului 2013.

### ➤ Execuția Bugetului local

#### a) Venituri:

- încasările bugetului local în sumă de 151.663.140,47 lei (*Fig. nr. 1*), din care 88.495.289,28 lei reprezintă venituri proprii, sunt structurate astfel:

- secțiunea de funcționare: 141.396.515,92 lei;
- secțiunea de dezvoltare: 10.266.624,55 lei.



*Fig. nr. 1*

În Anexa 1 se prezintă execuția veniturilor bugetului local pe secțiuni, la nivel de capitole și subcapitole, potrivit clasificăției bugetare. Gradul de realizare a veniturilor planificate, determinat ca raport procentual între veniturile totale încasate la data de 30.09.2014 și veniturile totale programate pentru primele trei trimestre ale anului 2014, este de 68,50 %. Pe secțiuni situația se prezintă astfel: pentru secțiunea de funcționare gradul de realizare a veniturilor este de 85,79 % iar pentru secțiunea de dezvoltare este de 18,14 %.

#### b) Cheltuieli:

- plățile cheltuielilor aprobate în bugetul local pentru anul 2014, la 30.09.2014, sunt în sumă de 149.993.693,95, din care:

- secțiunea de funcționare: 139.731.579,46 lei
- secțiunea de dezvoltare: 10.262.114,49 lei

În Anexa 2 se prezintă gradul de realizare a cheltuielilor bugetului local pe secțiuni, la nivel de capitole și titluri de cheltuieli, potrivit clasificăției bugetare. Gradul de realizare a cheltuielilor, determinat ca raport procentual între cheltuielile totale efectuate până la data de 30.09.2014 și cheltuielile totale planificate pentru primele trei trimestre ale anului 2014, este de 67,73 %. Pe secțiuni situația se prezintă astfel: pentru secțiunea de funcționare gradul de efectuare a cheltuielilor în raport cu bugetul primelor trei trimestre ale anului 2014 este de 84,78% iar pentru secțiunea de dezvoltare, este de 18,12 % (*Fig. nr. 2*). Menținerea la un nivel scăzut a plăților pentru dezvoltare se datorează în principal nivelului scăzut de încasare a sumelor primite de la UE în contul plăților efectuate în cadrul proiectelor FEDR.

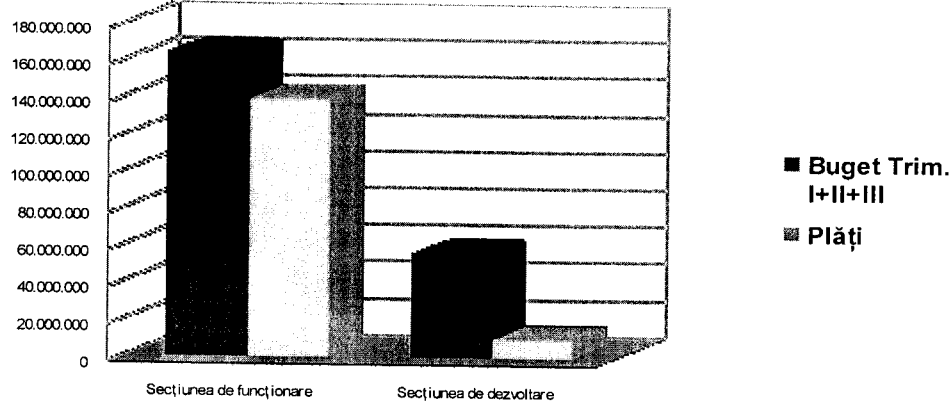


Fig. nr. 2

Ponderea plăților din secțiunea de funcționare în total plăți la nivelul primelor trei trimestre ale anului 2014 este de 93,16 %, iar ponderea plăților din secțiunea de dezvoltare în total plăți este de 6,84 % (Fig. nr.3).

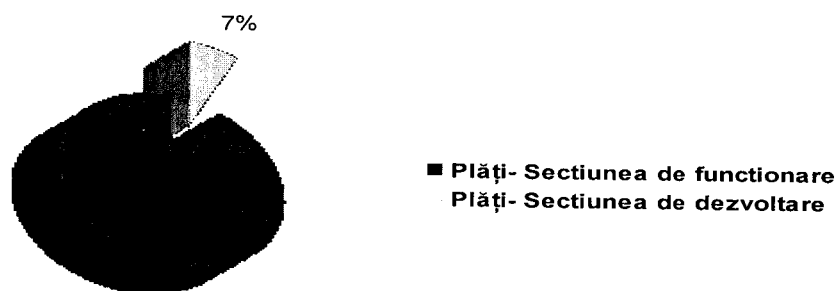


Fig. nr. 3

În totalul cheltuielilor realizate în primele trei trimestre ale anului 2014, o pondere importantă o au cheltuielile din :

- cap.65.02- *Învățământ*, 40,71 %, ponderea cea mai mare fiind deținută de cheltuielile de personal;
- cap. 81.02- *Combustibil și energie*, 11,92 %, ponderea cea mai mare fiind deținută de cheltuielile cu subvențiile pentru acoperirea diferențelor de preț și tarif la energie termică;
- cap.84.02- *Transporturi*, 11,29 %, ponderea cea mai mare fiind deținută de cheltuielile pentru reparații străzi . (Fig. nr. 4)

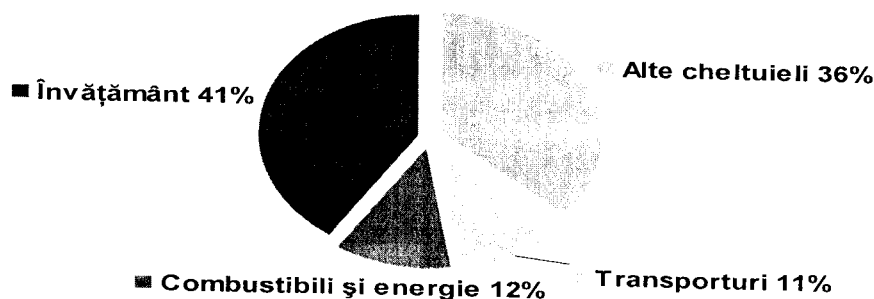


Fig. nr. 4

normative sau de contract/factură. În acest caz se înregistrează un excedent al secțiunii de funcționare în sumă de 767.513 lei.

➤ **Execuția Bugetului creditelor interne**

Execuția bugetului creditelor interne pe trimestrul III 2014 este 0, Anexa 5.

În contextul celor de mai sus vă supunem spre aprobare execuția bugetelor Municipiului Suceava la 30.09.2014, după cum urmează :

*EXECUȚIA BUGETULUI LOCAL- Anexele nr.1 și 2*

*EXECUȚIA BUGETULUI INSTITUȚIILOR PUBLICE FINANȚATE INTEGRAL SAU PARȚIAL  
DIN VENITURI PROPRI I- Anexele nr. 3 și 4*

*EXECUȚIA BUGETULUI CREDITELOR INTERNE- Anexa nr.5*

**ȘEF BIROU BUGET,**  
Ec. Mirela Sofian Nicoară





**EXECUȚIA VENITURILOR BUGETULUI LOCAL  
TRIMESTRELE I+II+III, 2014**

	267.056.253	221.406.953	151.663.140,47	56,79%	68,50%
<b>TOTAL VENITURI BUGET LOCAL</b>	<b>267.056.253</b>	<b>221.406.953</b>	<b>151.663.140,47</b>	<b>56,79%</b>	<b>68,50%</b>
Venituri- Secțiunea de funcționare	188.051.138	164.822.059	141.396.515,92	75,19%	85,79%
Venituri- Secțiunea de dezvoltare	79.005.115	56.584.894	10.266.624,55	12,99%	18,14%
Venituri proprii	129.085.768	115.664.630	88.495.289,28	68,56%	76,51%
01.2A.01 Impozit pe profit de la agenții economici	805.900	668.900	626.798,00	77,78%	93,71%
<b>03.2A Impozit pe venit</b>	<b>1.444.000</b>	<b>1.260.000</b>	<b>956.300,50</b>	<b>66,23%</b>	<b>75,90%</b>
03.2A.18 Impozitul pe veniturile din transferul proprietatilor imobiliare din patrimoniul personal	1.444.000	1.260.000	956.300,50	66,23%	75,90%
<b>04.2A Cote defalcate din impozitul pe venit</b>	<b>51.877.470</b>	<b>41.267.000</b>	<b>37.758.597,24</b>	<b>72,78%</b>	<b>91,50%</b>
04.2A.01 Cote defalcate din impozitul pe venit	51.356.000	40.856.000	37.329.620,25	72,69%	91,37%
04.2A.04 Sume alocate din cotele defalcate din impozitul pe venit pentru echilibrarea bugetelor locale	521.470	411.000	428.976,99	82,26%	104,37%
<b>07.2A Impozite și taxe pe proprietate</b>	<b>33.564.955</b>	<b>32.045.178</b>	<b>22.018.448,07</b>	<b>65,60%</b>	<b>68,71%</b>
07.2A.01 Impozite și taxe pe clădiri	28.739.655	27.344.128	19.525.326,54	67,94%	71,41%
07.2A.02 Impozite și taxe pe terenuri	3.156.000	3.087.750	1.755.557,39	55,63%	56,86%
07.2A.03 Taxe judiciare de timbru si alte taxe de timbru	1.605.000	1.550.000	670.666,91	41,79%	43,27%
07.2A.50 Alte impozite si taxe pe proprietate	64.300	63.300	66.897,23	104,04%	105,68%
<b>11.2A Sume defalcate din TVA</b>	<b>77.905.930</b>	<b>60.761.400</b>	<b>59.009.279,79</b>	<b>75,74%</b>	<b>97,12%</b>
11.2A.02 Sume defalcate din taxa pe valoarea adăugată pentru finanțarea cheltuielilor descentralizate	77.004.200	60.011.400	58.259.279,79	75,66%	97,08%
11.2A.06 Sume defalcate din taxa pe valoarea adăugată pentru echilibrarea bugetelor locale	901.730	750.000	750.000,00	83,17%	100,00%
<b>12.2A Alte impozite și taxe gen. pe bunuri și servicii</b>	<b>177.000</b>	<b>170.000</b>	<b>75.113,23</b>	<b>42,44%</b>	<b>44,18%</b>
12.2A.07 Taxe hoteliere	177.000	170.000	75.113,23	42,44%	44,18%
<b>15.2A Taxe pe servicii specifice</b>	<b>11.000</b>	<b>10.000</b>	<b>7.572,41</b>	<b>68,84%</b>	<b>75,72%</b>
15.2A.01 Impozite pe spectacole	11.000	10.000	7.572,41	68,84%	75,72%
<b>16.2A Taxe pt. utilizarea bunurilor sau pentru autorizarea utilizării lor</b>	<b>10.666.000</b>	<b>10.281.000</b>	<b>7.185.541,95</b>	<b>67,37%</b>	<b>69,89%</b>
16.2A.02 Impozit pe mijloacele de transport	8.482.000	8.221.000	5.694.347,08	67,13%	69,27%
16.2A.03 Taxe si tarife pentru eliberarea de licente si autorizatii de functionare	1.915.000	1.800.000	1.253.696,32	65,47%	69,65%
16.2A.50 Alte taxe pe utilizarea bunurilor, autorizarea utilizării bunurilor sau pe desfasurare de activitati	269.000	260.000	237.498,55	88,29%	91,35%
<b>18.2A Alte impozite și taxe fiscale</b>	<b>0,00</b>	<b>0,00</b>	<b>0,00</b>	<b>-</b>	<b>-</b>
18.2A.50 Alte impozite și taxe	0,00	0,00	0,00	-	-
<b>30.2A Venituri din proprietate</b>	<b>12.391.000</b>	<b>11.992.000</b>	<b>7.729.841,68</b>	<b>62,38%</b>	<b>64,46%</b>
30.2A.05 Venituri din concesiuni si inchirieri	6.487.000	6.300.000	3.926.973,93	60,54%	62,33%
30.2A.08 Venituri din dividende	350.000	345.000	1.161,00	0,33%	0,34%
30.2A.50 Alte venituri din proprietate	5.554.000	5.347.000	3.801.706,75	68,45%	71,10%

<b>33.2A</b>	<b>Venituri din prestări de servicii si alte activități</b>	<b>2.688.000</b>	<b>2.599.109</b>	<b>1.660.273,54</b>	<b>61,77%</b>	<b>63,88%</b>
33.2A.08	Venituri din prestari de servicii	2.502.000	2.414.709	1.535.547,00	61,37%	63,59%
33.2A.10	Contributia parintilor sau sustinatorilor legali pentru intretinerea copiilor in crese	91.000	90.750	63.806,54	70,12%	70,31%
33.2A.12	Contributia persoanelor beneficiare ale cantinelor de ajutor social	80.000	79.000	59.938,00	74,92%	75,87%
33.2A.24	Taxe din activitati cadastrale si agricultura	15.000	14.650	899,00	5,99%	6,14%
33.2A.28	Venituri din recuperarea cheltuielilor de judecată	0	0	83,00	-	-
<b>34.2A</b>	<b>Venituri din taxe administrative, eliberări de permise</b>	<b>763.000</b>	<b>761.750</b>	<b>531.826,15</b>	<b>69,70%</b>	<b>69,82%</b>
34.2A.02	Taxe extrajudiciare de timbru	763.000	761.750	531.826,15	69,70%	69,82%
<b>35.2A</b>	<b>Amenzi, penalități și confiscări</b>	<b>5.576.150</b>	<b>5.524.400</b>	<b>3.034.448,72</b>	<b>54,42%</b>	<b>54,93%</b>
35.2A.01	Venituri din amenzi	5.575.150	5.523.400	3.024.451,31	54,25%	54,76%
35.2A.02	Penalități pentru nedepunerea sau depunerea cu întârziere	1.000	1.000	9.997,41	999,74%	999,74%
<b>36.2A</b>	<b>Diverse venituri</b>	<b>8.377.000</b>	<b>8.341.000</b>	<b>5.869.726,64</b>	<b>70,07%</b>	<b>70,37%</b>
36.2A.06	Taxe speciale	8.108.000	8.077.000	5.676.285,71	70,01%	70,28%
36.2A.50	Alte venituri	269.000	264.000	193.440,93	71,91%	73,27%
<b>37.2A</b>	<b>Transferuri voluntare, altele decât subvențiile</b>	<b>0</b>	<b>0</b>	<b>0,00</b>	<b>-</b>	<b>-</b>
37.2A.03	Varsaminte din SF pt fin SD	-18.290.267	-10.953.678	-5.448.200,00	-	-
37.2A.04	Varsaminte din SF	18.290.267	10.953.678	5.448.200,00	-	-
<b>39.2A</b>	<b>Venituri din valorificarea unor bunuri</b>	<b>744.293</b>	<b>744.293</b>	<b>672.801,15</b>	<b>90,39%</b>	<b>90,39%</b>
39.2A.01	Venituri din valorificarea unor bunuri ale institutiilor publice	52.000	52.000	88.315,46	169,84%	169,84%
39.2A.03	Venituri din vanzarea locuintelor construite din fondurile statului	18.400	18.400	17.553,00	95,40%	95,40%
39.2A.07	Venituri din vanzarea unor bunuri apartinand domeniului privat al unitatilor adm.-teritoriale	464.900	464.900	445.474,69	95,82%	95,82%
39.2A.10	Depozite speciale pt constructii de locuinte	208.993	208.993	121.458,00	58,12%	58,12%
<b>40.02</b>	<b>Încasări din rambursarea împrumuturilor acordate</b>	<b>0</b>	<b>0</b>	<b>368.000,00</b>	<b>-</b>	<b>-</b>
40.02.11	Sume din excedentul anului precedent	0	0	368.000,00	-	-
<b>42.2A</b>	<b>Subvenții de la bugetul de stat</b>	<b>9.313.974</b>	<b>9.309.374</b>	<b>4.104.583,72</b>	<b>44,07%</b>	<b>44,09%</b>
42.2A.20	Subvenții de la bugetul de stat catre bugetele locale necesare sustinerii FEN	9.219.974	9.215.374	4.091.635,72	44,38%	44,40%
42.2A.34	Subvenții pentru acordarea ajutorului pentru încălzirea locuinței cu lemne, cărbuni	80.000	80.000	2.148,00	2,69%	2,69%
42.2A.41	Subvenții din bugetul de stat pentru finantarea sanatatii	14.000	14.000	10.800,00	77,14%	77,14%
<b>45.2A</b>	<b>Sume primite de la UE în contul plăților efectuate</b>	<b>50.750.581</b>	<b>35.671.549</b>	<b>53.987,68</b>	<b>0,11%</b>	<b>0,15%</b>
45.2A.01	Fondul European de Dezvoltare Regională	32.369.118	20.180.986	-25.111,32	-0,08%	-0,12%
45.2A.08	Instrumente Europene de Vecinatate si parteneriat	259.000	259.000	79.099,00	30,54%	30,54%
45.2A.19	Program de cooperare evetiano-roman	18.122.463	15.231.563	0,00	0,00%	-




**DIRECTOR EXECUTIV,**  
 Ec. Elisabeta Ciârceanu

**ȘEF BIROU BUGET**  
 Ec. Mișelă Sofian Nicoară

**EXECUTIA VENITURILOR SECTIUNII DE FUNCȚIONARE A BUGETULUI LOCAL**  
**TRIMESTRELE I-III, 2014**

Denumire Indicator		267.056.253	221.406.953	151.663.140,47
<b>TOTAL VENITURI BUGET LOCAL</b>		<b>267.056.253</b>	<b>221.406.953</b>	<b>151.663.140,47</b>
<b>Venituri- Secțiunea de funcționare</b>		<b>188.051.138</b>	<b>164.822.059</b>	<b>141.396.515,92</b>
01.2A.01	Impozit pe profit de la ag. ec.	805.900	668.900	626.798,00
<b>03.2A</b>	<b>Impozit pe venit</b>	<b>1.444.000</b>	<b>1.260.000</b>	<b>956.300,50</b>
03.2A.18	Impozitul pe veniturile din transferul proprietatilor imobiliare din patrimoniul personal	1.444.000	1.260.000	956.300,50
<b>04.2A</b>	<b>Cote defalcate din impozitul pe venit</b>	<b>51.877.470</b>	<b>41.267.000</b>	<b>37.758.597,24</b>
04.2A.01	Cote defalcate din impozitul pe venit	51.356.000	40.856.000	37.329.620,25
04.2A.04	Sume alocate din cotele defalcate din impozitul pe venit pentru echilibrarea bugetelor locale	521.470	411.000	428.976,99
<b>07.2A</b>	<b>Impozite și taxe pe proprietate</b>	<b>33.564.955</b>	<b>32.045.178</b>	<b>22.018.448,07</b>
07.2A.01	Impozite și taxe pe clădiri	28.739.655	27.344.128	19.525.326,54
07.2A.02	Impozite și taxe pe terenuri	3.156.000	3.087.750	1.755.557,39
07.2A.03	Taxe judiciare de timbru si alte taxe de timbru	1.605.000	1.550.000	670.666,91
07.2A.50	Alte impozite si taxe pe proprietate	64.300	63.300	66.897,23
<b>11.2A</b>	<b>Sume defalcate din TVA</b>	<b>77.905.930</b>	<b>60.761.400</b>	<b>59.009.279,79</b>
11.2A.02	Sume defalcate din taxa pe valoarea adăugată pentru finanțarea cheltuielilor descentralizate	77.004.200	60.011.400	58.259.279,79
11.2A.06	Sume defalcate din taxa pe valoarea adăugată pentru echilibrarea bugetelor locale	901.730	750.000	750.000,00
<b>12.2A</b>	<b>Alte impozite și taxe gen. pe bunuri și servicii</b>	<b>177.000</b>	<b>170.000</b>	<b>75.113,23</b>
12.2A.07	Taxe hoteliere	177.000	170.000	75.113,23
<b>15.2A</b>	<b>Taxe pe servicii specifice</b>	<b>11.000</b>	<b>10.000</b>	<b>7.572,41</b>
15.2A.01	Impozite pe spectacole	11.000	10.000	7.572,41
<b>16.2A</b>	<b>Taxe pt. utilizarea bunurilor sau pentru autorizarea utilizării lor</b>	<b>10.666.000</b>	<b>10.281.000</b>	<b>7.185.541,95</b>
16.2A.02	Impozit pe mijloacele de transport	8.482.000	8.221.000	5.694.347,08
16.2A.03	Taxe si tarife pentru eliberarea de licente si autorizatii de functionare	1.915.000	1.800.000	1.253.696,32
16.2A.50	Alte taxe pe utilizarea bunurilor, autorizarea utilizarii bunurilor sau pe desfasurare de activitati	269.000	260.000	237.498,55
<b>30.2A</b>	<b>Venituri din proprietate</b>	<b>12.391.000</b>	<b>11.992.000</b>	<b>7.729.841,68</b>
30.2A.05	Venituri din concesiuni si inchirieri	6.487.000	6.300.000	3.926.973,93
30.2A.08	Venituri din dividende	350.000	345.000	1.161,00
30.2A.50	Alte venituri din proprietate	5.554.000	5.347.000	3.801.706,75
<b>33.2A</b>	<b>Venituri din prestări de servicii si alte activități</b>	<b>2.688.000</b>	<b>2.599.109</b>	<b>1.660.273,54</b>
33.2A.08	Venituri din prestari de servicii	2.502.000	2.414.709	1.535.547,00
33.2A.10	Contributia parintilor sau sustinatorilor legali pentru intretinerea copiilor in crese	91.000	90.750	63.806,54
33.2A.12	Contributia persoanelor beneficiare ale cantinelor de ajutor social	80.000	79.000	59.938,00

33.2A.24	Taxe din activitati cadastrale si agricultura	15.000	14.650	899,00
33.2A.28	Venituri din recuperarea cheltuielilor de judecată	0	0	83,00
<b>34.2A</b>	<b>Venituri din taxe administrative, eliberări de permise</b>	<b>763.000</b>	<b>761.750</b>	<b>531.826,15</b>
34.2A.02	Taxe extrajudiciare de timbru	763.000	761.750	531.826,15
<b>35.2A</b>	<b>Amenzi, penalități și confiscări</b>	<b>5.576.150</b>	<b>5.524.400</b>	<b>3.034.448,72</b>
35.2A.01	Venituri din amenzi	5.575.150	5.523.400	3.024.451,31
35.2A.02	Penalități pentru nedepunerea sau depunerea cu întârziere	1.000	1.000	9.997,41
<b>36.2A</b>	<b>Diverse venituri</b>	<b>8.377.000</b>	<b>8.341.000</b>	<b>5.869.726,64</b>
36.2A.06	Taxe speciale	8.108.000	8.077.000	5.676.285,71
36.2A.50	Alte venituri	269.000	264.000	193.440,93
<b>37.2A</b>	<b>Transferuri voluntare, altele decât subvențiile</b>	<b>-18.290.267</b>	<b>-10.953.678</b>	<b>-5.448.200,00</b>
37.2A.03	Varsaminte din SF pt fin SD	-18.290.267	-10.953.678	-5.448.200,00
<b>40.02</b>	<b>Încasări din rambursarea împrumuturilor acordate</b>	<b>0</b>	<b>0</b>	<b>368.000,00</b>
40.02.11	Sume acop. gol. temp. casă	0	0	368.000,00
<b>42.2A</b>	<b>Subvenții de la bugetul de stat</b>	<b>94.000</b>	<b>94.000</b>	<b>12.948,00</b>
42.2A.34	Subvenții pentru acordarea ajutorului pentru încălzirea locuinței cu lemne, cărbuni, combustibilii petroliferi	80.000	80.000	2.148,00
42.2A.41	Subvenții din bugetul de stat pentru finantarea sanatații	14.000	14.000	10.800,00




**DIRECTOR EXECUTIV,**  
Ec. Elisabeta Văideanu

**ȘEF BIROU BUGET,**  
Ec. Mirela Sofian Nicoară

**EXECUȚIA VENITURILOR SECȚIUNII DE DEZVOLTARE A BUGETULUI LOCAL  
TRIMESTRELE I-II+III, 2014**

<b>TOTAL VENITURI BUGET LOCAL</b>	<b>267.056.253</b>	<b>221.406.953</b>	<b>151.663.140,47</b>
<b>Venituri- Secțiunea de dezvoltare</b>	<b>79.005.115</b>	<b>56.584.894</b>	<b>10.266.624,55</b>
<b>37.2A Transferuri voluntare, altele decât subvențiile</b>	<b>18.290.267</b>	<b>10.953.678</b>	<b>5.448.200,00</b>
37.2A.04 Varsaminte din SF	18.290.267	10.953.678	5.448.200,00
<b>39.2A Venituri din valorificarea unor bunuri</b>	<b>744.293</b>	<b>744.293</b>	<b>672.801,15</b>
39.2A.01 Venituri din valorificarea unor bunuri ale instituțiilor publice	52.000	52.000	88.315,46
39.2A.03 Venituri din vanzarea locuintelor construite din fondurile statului	18.400	18.400	17.553,00
39.2A.07 Venituri din vanzarea unor bunuri aparținând domeniului privat al unităților adm.-teritoriale	464.900	464.900	445.474,69
39.2A.10 Depozite speciale pt construcții de locuințe	208.993	208.993	121.458,00
<b>42.2A Subvenții de la bugetul de stat</b>	<b>9.219.974</b>	<b>9.215.374</b>	<b>4.091.635,72</b>
42.2A.20 Subvenții de la bugetul de stat către bugetele locale necesare susținerii derularii proiectelor finanțate din FEN postaderare	9.219.974	9.215.374	4.091.635,72
<b>45.2A Sume primite de la UE în contul plăților efectuate</b>	<b>50.750.581</b>	<b>35.671.549</b>	<b>53.987,68</b>
45.2A.01 Fondul European de Dezvoltare Regională	32.369.118	20.180.986	-25.111,32
45.2A.08 Instrument European de Vecinătate și parteneriat	259.000	259.000	79.099,00
45.2A.19 Program de cooperare elvetiano-roman	18.122.463	15.231.563	0,00



**DIRECTOR EXECUTIV,**  
Ec. Elisabeta Vaideanu

**ȘEF BIROU BUGET,**  
Ec. Mirela Ștefan Nicoară

**EXECUȚIA CHELTUIELILOR BUGETULUI LOCAL  
TRIMESTRUL I+II+III, 2014**


		Buget			Total (I+II+III)		
		2014			2014		
Denumire indicator		Buget	Execuție	% la buget	Total	Execuție	% la total
	<b>TOTAL CHELTUIELI BUGET LOCAL</b>	<b>267.091.850</b>	<b>221.442.550</b>	<b>82,90%</b>	<b>149.993.693,95</b>	<b>149.993.693,95</b>	<b>100,00%</b>
	Cheptuieii - Sectiunea de functionare	188.051.138	164.822.059	87,69%	139.731.579,46	139.731.579,46	99,88%
	Cheptuieii - Sectiunea de dezvoltare	79.040.712	56.620.491	71,64%	10.262.114,49	10.262.114,49	100,00%
	<b>51.2A Autorități executive</b>	<b>11.119.648</b>	<b>10.244.090</b>	<b>92,16%</b>	<b>8.711.917,44</b>	<b>8.711.917,44</b>	<b>100,00%</b>
	51.2A.10 Cheptuieii de personal	6.909.998	6.320.440	91,47%	5.903.091,10	5.903.091,10	100,00%
	51.2A.20 Bunuri și servicii	3.894.650	3.608.650	92,68%	2.744.207,46	2.744.207,46	100,00%
	51.2A.71 Cheptuieii investiții	315.000	315.000	100,00%	68.039,48	68.039,48	21,60%
	51.2A.85 Plati efectuate in anii prec.și recuperate in anul curent	0	0	-	-3.420,60	-3.420,60	-
	<b>54.2A Alte servicii publice generale</b>	<b>543.700</b>	<b>481.000</b>	<b>88,48%</b>	<b>439.277,36</b>	<b>439.277,36</b>	<b>100,00%</b>
	54.2A.10 Cheptuieii de personal	443.000	419.000	94,36%	391.598,00	391.598,00	100,00%
	54.2A.20 Bunuri și servicii	65.500	62.000	94,64%	47.679,36	47.679,36	100,00%
	54.2A.50 Fond de rezervă bugetară	35.200	0	0,00%	0,00	0,00	-
	<b>55.2A Dobânzi</b>	<b>7.108.990</b>	<b>7.108.990</b>	<b>100,00%</b>	<b>3.940.622,83</b>	<b>3.940.622,83</b>	<b>100,00%</b>
	55.2A.20 Bunuri și servicii	90.000	90.000	100,00%	61.788,07	61.788,07	68,65%
	55.2A.30 Dobânzi	7.018.990	7.018.990	100,00%	3.879.338,76	3.879.338,76	55,27%
	55.2A.85 Plati efectuate in anii prec.și recuperate in anul curent	0	0	-	-504,00	-504,00	-
	<b>61.2A Ordine publică și siguranță națională</b>	<b>3.713.500</b>	<b>3.386.130</b>	<b>91,22%</b>	<b>2.950.943,00</b>	<b>2.950.943,00</b>	<b>79,47%</b>
	61.2A.10 Cheptuieii de personal	2.952.000	2.625.630	88,92%	2.445.043,00	2.445.043,00	82,83%
	61.2A.20 Bunuri și servicii	761.500	760.500	99,87%	505.900,00	505.900,00	66,43%
	<b>65.2A Invățământ</b>	<b>91.739.200</b>	<b>69.660.128</b>	<b>75,83%</b>	<b>61.057.103,37</b>	<b>61.057.103,37</b>	<b>66,56%</b>
	65.2A.10 Cheptuieii de personal	63.164.200	50.190.593	79,46%	49.683.603,00	49.683.603,00	78,66%
	65.2A.20 Bunuri și servicii	16.484.000	13.482.535	81,80%	9.662.008,76	9.662.008,76	58,61%
	65.2A.51 Transferuri între unități ale administrației publice	200.000	150.000	75,00%	0,00	0,00	0,00%
	65.02.56 Proiecte cu finanțare din fonduri externe	8.752.000	2.752.000	31,45%	0,00	0,00	0,00%
	65.2A.57 Asistența socială	200.000	180.000	90,00%	179.762,13	179.762,13	89,88%
	65.2A.59 Burse	350.000	316.000	90,29%	273.022,00	273.022,00	78,01%
	65.2A.70 Cheptuieii investiții	2.589.000	2.589.000	100,00%	1.260.818,28	1.260.818,28	48,70%
	65.2A.85 Plati efectuate in anii prec.și recuperate in anul curent	0	0	-	-2.110,80	-2.110,80	-
	<b>66.2A Sănătate</b>	<b>1.932.900</b>	<b>1.608.650</b>	<b>83,24%</b>	<b>1.345.217,16</b>	<b>1.345.217,16</b>	<b>69,60%</b>
							<b>83,62%</b>

66.2A.10	Cheltuieli de personal	1.683.000	1.362.500	1.279.847,02	76,05%	93,93%
66.2A.20	Bunuri și servicii	49.900	46.150	15.370,14	30,80%	33,30%
66.2A.51	Transferuri între unități ale administrației publice	200.000	200.000	50.000,00	25,00%	25,00%
<b>67.2A</b>	<b>Cultură, recreere și religie</b>	<b>17.184.000</b>	<b>15.448.010</b>	<b>9.189.512,22</b>	<b>53,48%</b>	<b>59,49%</b>
67.2A.10	Cheltuieli de personal	2.195.000	1.698.100	1.607.879,73	73,25%	94,69%
67.2A.20	Bunuri și servicii	3.112.000	3.111.000	2.057.269,50	66,11%	66,13%
67.2A.56	Proiecte cu finanțare din fonduri externe	2.216.000	2.186.410	136.052,75	6,14%	6,22%
67.2A.59	Alte cheltuieli	5.043.000	4.301.500	3.486.502,23	69,14%	81,05%
67.2A.70	Cheltuieli de capital	4.618.000	4.151.000	1.916.057,40	41,49%	46,16%
67.2A.85	Piați efect în anii prec și recuperate	0	0	-14.249,39	100,00%	200,00%
<b>68.2A</b>	<b>Asigurări și asistență socială</b>	<b>10.770.000</b>	<b>8.829.861</b>	<b>7.670.766,00</b>	<b>71,22%</b>	<b>86,87%</b>
68.2A.10	Cheltuieli de personal	5.914.000	4.904.910	4.650.724,55	78,64%	94,82%
68.2A.20	Bunuri și servicii	2.031.900	1.837.250	1.138.497,74	56,03%	61,97%
68.2A.57	Asistență socială	2.644.100	1.907.701	1.848.021,00	69,89%	96,87%
68.2A.59	Alte cheltuieli	150.000	150.000	127.380,00	84,92%	84,92%
68.2A.70	Cheltuieli de capital	30.000	30.000	10.000,00	33,33%	33,33%
68.2A.85	Piați efect în anii prec și recuperate			-103.857,29		
<b>70.2A</b>	<b>Locuințe, servicii și dezvoltare publică</b>	<b>33.590.500</b>	<b>30.073.061</b>	<b>11.722.753,50</b>	<b>34,90%</b>	<b>38,98%</b>
70.2A.10	Cheltuieli de personal	2.269.000	1.837.680	1.738.219,71	76,61%	94,59%
70.2A.20	Bunuri și servicii	9.198.000	9.081.730	7.221.267,32	78,51%	79,51%
70.2A.55	Alte transferuri	1.273.000	1.273.000	1.269.326,00	99,71%	99,71%
70.02.56	Proiecte cu finanțare din fonduri externe	17.566.800	16.006.851	233.481,50	-	-
70.2A.70	Cheltuieli de capital	2.447.700	1.037.800	703.083,03	28,72%	67,75%
70.2A.81	Rambursări de credite	836.000	836.000	623.314,35	74,56%	74,56%
70.2A.85 SF	Piați efectuate în anii prec și recuperate în anul curent	0	0	-13.916,26	-	-
71.2A.85 SD	Piați efectuate în anii prec și recuperate în anul curent			-52.022,15	-	-
<b>74.2A</b>	<b>Protecția mediului</b>	<b>15.110.000</b>	<b>12.094.500</b>	<b>8.075.973,92</b>	<b>53,45%</b>	<b>66,77%</b>
74.2A.20	Bunuri și servicii	8.895.200	7.872.200	6.930.861,39	77,92%	88,04%
74.2A.55	Alte transferuri	4.134.800	2.142.300	165.604,00	4,01%	7,73%
74.2A.70	Cheltuieli de capital	50.000	50.000	0,00	0,00%	-
74.2A.81	Rambursări de credite	2.030.000	2.030.000	979.508,53	48,25%	48,25%
<b>80.2A</b>	<b>Acțiuni generale, ec., com. și de muncă</b>	<b>552.000</b>	<b>414.000</b>	<b>70.778,00</b>	<b>12,82%</b>	<b>17,10%</b>
80.2A.56	Proiecte cu finanțare din fonduri externe	552.000	414.000	70.778,00	12,82%	17,10%
<b>81.2A</b>	<b>Combustibili și energie</b>	<b>21.292.000</b>	<b>20.482.000</b>	<b>17.874.851,95</b>	<b>83,95%</b>	<b>87,27%</b>

Decontare Indicator

Buget  
 Bulet 2016 Trimestrul I Total Date 30.09.2016  
 Pagina 3

81.2A.40	Subvenții	14.100.000	13.600.000	12.100.000,00	85,82%	88,97%
81.2A.70	Cheltuieli de capital	52.000	52.000	51.415,08	98,88%	98,88%
81.2A.81	Rambursări de credite	7.140.000	6.830.000	5.723.436,87	80,16%	83,80%
<b>83.2A</b>	<b>Agricultură, silvicultură</b>	<b>15.000</b>	<b>15.000</b>	<b>14.952,00</b>	<b>99,68%</b>	<b>99,68%</b>
83.2A.20	Bunuri și servicii	15.000	15.000	14.952,00	99,68%	99,68%
<b>84.2A</b>	<b>Transporturi</b>	<b>52.420.412</b>	<b>41.597.130</b>	<b>16.929.025,20</b>	<b>32,29%</b>	<b>40,70%</b>
84.2A.20	Bunuri și servicii	13.224.000	13.224.000	8.705.784,39	65,83%	65,83%
84.2A.40	Subvenții	3.500.000	3.500.000	2.900.695,00	82,88%	82,88%
84.2A.56	Proiecte cu finanțare din fonduri externe	30.883.406	20.060.124	1.602.040,09	5,19%	7,99%
84.2A.70	Cheltuieli de capital	3.561.006	3.561.006	2.827.441,03	79,40%	79,40%
84.2A.81	Rambursări de credite	1.252.000	1.252.000	893.064,69	71,33%	71,33%



**DIRECTOR EXECUTIV,**

Ec. Elisabeta Măideanu

**ȘEF BIROU BUGET,**


Ec. Mirela Sofian-Nicoară



**EXECUȚIA CHELTUIELILOR SECȚIUNII DE FUNCȚIONARE A BUGETULUI LOCAL**  
**TRIMESTRELE I+II+III, 2014**

Denumirea indicatorilor		Bugetul aprobat		Bugetul executat	
		2014	2014	2014	2014
	<b>TOTAL CHELTUIELI BUGET LOCAL</b>	<b>267.091.850</b>	<b>221.442.550</b>	<b>149.993.693,95</b>	
	Cheltuieli- Secțiunea de funcționare	188.051.138	164.822.059	139.731.579,46	
<b>51.2A</b>	<b>Autorități executive</b>	<b>10.804.648</b>	<b>9.929.090</b>	<b>8.643.877,96</b>	
51.2A.10	Cheltuieli de personal	6.909.998	6.320.440,00	5.903.091,10	
51.2A.20	Bunuri și servicii	3.894.650	3.608.650,00	2.744.207,46	
51.2A.85	Plăți efectuate în anii precedenți și recuperate în anul curent	0	0,00	-3.420,60	
<b>54.2A</b>	<b>Alte servicii publice generale</b>	<b>543.700</b>	<b>481.000</b>	<b>439.277,36</b>	
54.2A.10	Cheltuieli de personal	443.000	419.000,00	391.598,00	
54.2A.20	Bunuri și servicii	65.500	62.000,00	47.679,36	
54.2A.50	Fond de rezervă bugetară	35.200	0,00	0,00	
<b>55.2A</b>	<b>Dobânzi</b>	<b>7.108.990</b>	<b>7.108.990</b>	<b>3.941.126,83</b>	
55.2A.20	Bunuri și servicii	90.000	90.000	61.788,07	
55.2A.30	Dobânzi	7.018.990	7.018.990	3.879.338,76	
<b>61.2A</b>	<b>Ordine publică și siguranță națională</b>	<b>3.713.500</b>	<b>3.386.130</b>	<b>2.950.439,00</b>	
61.2A.10	Cheltuieli de personal	2.952.000	2.625.630	2.445.043,00	
61.2A.20	Bunuri și servicii	761.500	760.500	505.900,00	
61.2A.59	Alte cheltuieli	0	0	0,00	
61.02.85 SF	Plăți an preced	0	0	-504,00	
<b>65.2A</b>	<b>Învățământ</b>	<b>80.398.200</b>	<b>64.319.128</b>	<b>59.796.285,09</b>	
65.2A.10	Cheltuieli de personal	63.164.200	50.190.593	49.683.603,00	
65.2A.20	Bunuri și servicii	16.484.000	13.482.535	9.662.008,76	
65.2A.51	Transferuri între unități ale administrației publice	200.000	150.000	0,00	
65.2A.57	Asistență socială	200.000	180.000	179.762,13	
65.2A.59	Burse	350.000	316.000	273.022,00	
65.2A.85	Plăți efectuate în anii precedenți și recuperate în anul curent	0	0	-2.110,80	
<b>66.2A</b>	<b>Sănătate</b>	<b>1.932.900</b>	<b>1.608.650</b>	<b>1.345.217,16</b>	
66.2A.10	Cheltuieli de personal	1.683.000	1.362.500	1.279.847,02	
66.2A.20	Bunuri și servicii	49.900	46.150	15.370,14	
66.2A.51	Transferuri între unități ale administrației publice	200.000	200.000	50.000,00	
<b>67.2A</b>	<b>Cultură, recreere și religie</b>	<b>10.350.000</b>	<b>9.110.600</b>	<b>7.137.402,07</b>	
67.2A.10	Cheltuieli de personal	2.195.000	1.698.100	1.607.879,73	
67.2A.20	Bunuri și servicii	3.112.000	3.111.000	2.057.269,50	
67.2A.59	Alte cheltuieli	5.043.000	4.301.500	3.486.502,23	
67.2A.85	Plăți efect în anii prec și recuperate	0	0	-14.249,39	
<b>68.2A</b>	<b>Asigurări și asistență socială</b>	<b>10.740.000</b>	<b>8.799.861</b>	<b>7.660.766,00</b>	
68.2A.10	Cheltuieli de personal	5.914.000	4.904.910	4.650.724,55	

Denumirea indicatorilor		Buget 2014	Buget Trimestral	Total până la 30.09.2014
		LEI	LEI	LEI
68.2A.20	Bunuri și servicii	2.031.900	1.837.250	1.138.497,74
68.2A.55	Alte transferuri	0	0	0,00
68.2A.57	Asistență socială	2.644.100	1.907.701	1.848.021,00
68.2A.59	Alte cheltuieli	150.000	150.000	127.380,00
68.2A.85	Plăți efect în anii prec și recuperate			-103.857,29
<b>70.2A</b>	<b>Locuințe, servicii și dezvoltare publică</b>	<b>12.303.000</b>	<b>11.755.410</b>	<b>9.568.885,12</b>
70.2A.10	Cheltuieli de personal	2.269.000	1.837.680	1.738.219,71
70.2A.20	Bunuri și servicii	9.198.000	9.081.730	7.221.267,32
70.2A.55	Alte transferuri	0	0	0,00
70.2A.81	Rambursări de credite	836.000	836.000	623.314,35
70.2A.85	Plati efectuate in anii precedenti si recuperate in anul curent	0	0	-13.916,26
<b>74.2A</b>	<b>Protecția mediului</b>	<b>10.925.200</b>	<b>9.902.200</b>	<b>7.910.369,92</b>
74.2A.20	Bunuri și servicii	8.895.200	7.872.200	6.930.861,39
74.2A.81	Rambursări de credite	2.030.000	2.030.000	979.508,53
<b>81.2A</b>	<b>Combustibili și energie</b>	<b>21.240.000</b>	<b>20.430.000</b>	<b>17.823.436,87</b>
81.2A.40	Subvenții	14.100.000	13.600.000	12.100.000,00
81.2A.81	Rambursări de credite	7.140.000	6.830.000	5.723.436,87
<b>83.2A</b>	<b>Agricultură, silvicultură, piscicultură și vânătoare</b>	<b>15.000</b>	<b>15.000</b>	<b>14.952,00</b>
83.2A.20	Bunuri și servicii	15.000	15.000	14.952,00
<b>84.2A</b>	<b>Transporturi</b>	<b>17.976.000</b>	<b>17.976.000</b>	<b>12.499.544,08</b>
84.2A.20	Bunuri și servicii	13.224.000	13.224.000	8.705.784,39
84.2A.40	Subvenții	3.500.000	3.500.000	2.900.695,00
84.2A.59	Alte cheltuieli	0	0	0,00
84.2A.81	Rambursări de credite	1.252.000	1.252.000	893.064,69




**DIRECTOR EXECUTIV,**  
Ec. Elisabeta Văideanu

**ȘEF BIROU BUGET,**  
Ec. Mirela Șofian-Nicoară

**EXECUȚIA CHELTUIELILOR SECȚIUNII DE DEZVOLTARE A BUGETULUI LOCAL  
TRIMESTRELE I+II+III, 2014**

<b>TOTAL CHELTUIELI BUGET LOCAL</b>	<b>267.091.850</b>	<b>221.442.550</b>	<b>149.993.693,95</b>
<b>Cheltuieli- Secțiunea de dezvoltare</b>	<b>79.040.712</b>	<b>56.620.491</b>	<b>10.262.114,49</b>
<b>51.2A Autorități executive</b>	<b>315.000</b>	<b>315.000</b>	<b>68.039,48</b>
51.2A.71 Cheltuieli investiții	315.000	315.000	68.039,48
<b>61.2A Ordine publică și siguranță națională</b>	<b>0</b>	<b>0</b>	<b>0,00</b>
61.2A.70 Cheltuieli de capital	0	0	0,00
<b>65.2A Învățământ</b>	<b>11.341.000</b>	<b>5.341.000</b>	<b>1.260.818</b>
65.2A.56 Proiecte cu finanțare din fonduri externe	8.752.000	2.752.000	0,00
65.2A.70 Cheltuieli investiții	2.589.000	2.589.000	1.260.818,28
<b>67.2A Cultură, recreere și religie</b>	<b>6.834.000</b>	<b>6.337.410</b>	<b>2.052.110,15</b>
67.2A.56 Proiecte cu finanțare din fonduri externe	2.216.000	2.186.410	136.052,75
67.2A.70 Cheltuieli de capital	4.618.000	4.151.000	1.916.057,40
<b>68.2A Asig. și asistență socială</b>	<b>30.000</b>	<b>30.000</b>	<b>10.000,00</b>
68.2A.70 Cheltuieli de capital	30.000	30.000	10.000,00
<b>70.2A Locuințe, servicii și dezv. publică</b>	<b>21.287.500</b>	<b>18.317.651</b>	<b>2.153.868</b>
70.2A.55 Alte transferuri	1.273.000	1.273.000	1.269.326,00
70.2A.56 Proiecte cu finanțare din fonduri externe	17.566.800	16.006.851	233.481,50
70.2A.70 Cheltuieli de capital	2.447.700	1.037.800	703.083,03
70.2A.85 Plati efectuate in anii precedenti si recuperate in anul curent	0	0	-52.022,15
<b>74.2A Protecția mediului</b>	<b>4.184.800</b>	<b>2.192.300</b>	<b>165.604,00</b>
74.2A.55 Alte transferuri	4.134.800	2.142.300	165.604,00
74.2A.70 Cheltuieli de capital	50.000	50.000	0,00
<b>80.2A Acțiuni gen., ec., com. și de muncă</b>	<b>552.000</b>	<b>414.000</b>	<b>70.778,00</b>
80.2A.56 Proiecte cu finanțare din fonduri externe	552.000	414.000	70.778,00
<b>81.2A Combustibili și energie</b>	<b>52.000</b>	<b>52.000</b>	<b>51.415,08</b>
81.2A.70 Cheltuieli de capital	52.000	52.000	51.415,08
<b>84.2A Transporturi</b>	<b>34.444.412</b>	<b>23.621.130</b>	<b>4.429.481,12</b>
84.2A.56 Proiecte cu finanțare din fonduri externe	30.883.406	20.060.124	1.602.040,09
84.2A.70 Cheltuieli de capital	3.561.006	3.561.006	2.827.441,03




**DIRECTOR EXECUTIV,**  
Ec. Elisabeta Văideanu

**ȘEF BIROU BUGET,**  
Ec. Mirela Șofian-Nicoară

**EXECUȚIA CHELTUIELILOR BUGETULUI LOCAL PE TITLURI DE CHELTUIELI  
TRIMESTRUL III, 2014**

1	2	3	4	5
Simbol titlu	Denumire titlu	Buget TRIM. III, 2014	Total plăți la 30.09.2014	% față de total plăți
10	Cheltuieli de personal	69.358.853,00	67.700.006,11	45,14%
20	Bunuri și servicii	53.191.015,00	39.105.586,13	26,07%
30	Dobânzi	7.018.990,00	3.879.338,76	2,59%
40	Subvenții	17.100.000,00	15.000.695,00	10,00%
50	Fond de rezervă bugetară	0,00	0,00	-
51	Transferuri între unități ale administrației publice	350.000,00	50.000,00	0,03%
55	Alte transferuri	3.415.300,00	1.434.930,00	0,96%
56	Proiecte cu finanțare din fonduri externe	41.419.385,00	2.042.352,34	1,36%
57	Asistență socială	2.087.701,00	2.027.783,13	1,35%
59	Alte cheltuieli	4.767.500,00	3.886.904,23	2,59%
70	Cheltuieli de capital	11.785.806,00	6.836.854,30	4,56%
81	Rambursări de credite	10.948.000,00	8.219.324,44	5,48%
85	Plăți efectuate în anii precedenți și recuperate în anul curent	0,00	-190.080,49	-0,13%
	<b>TOTAL</b>	<b>221.442.550,00</b>	<b>149.993.693,95</b>	




**PRIMAR,**  
Ec. Ion Lungu

**DIRECTOR EXECUTIV,**  
Ec. Elisabeta Văideanu

**ȘEF BIROU BUGET,**  
Ec. Mirela Sofian-Nicoară

**EXECUȚIA VENITURILOR BUGETULUI INSTITUȚIILOR PUBLICE FINANȚATE INTEGRAL SAU PARȚIAL DIN VENITURI PROPRII  
TRIMESTRELE I+II+III, 2014**

<b>TOTAL VENITURI- Bugetul instituțiilor publice finanțate integral sau parțial din venituri proprii</b>	<b>7.227.656</b>	<b>6.001.438</b>	<b>5.594.334,00</b>	<b>77,40%</b>	<b>93,22%</b>
<b>Venituri- Secțiunea de funcționare</b>	<b>7.134.156</b>	<b>5.907.938</b>	<b>5.574.380,00</b>	<b>78,14%</b>	<b>94,35%</b>
<b>Venituri- Secțiunea de dezvoltare</b>	<b>93.500</b>	<b>93.500</b>	<b>19.954,00</b>	<b>21,34%</b>	<b>21,34%</b>
<b>30.2G Venituri din proprietate</b>	<b>141.636,00</b>	<b>112.876,00</b>	<b>132.339,00</b>	<b>93,44%</b>	<b>117,24%</b>
30.2G.05 Venituri din concesiuni și închirieri	141.636	112.876	132.301,00	93,41%	117,21%
30.2G.50 Alte venituri din proprietate			38,00	0,00%	0,00%
<b>33.2G Venituri din prestări de servicii și alte activități</b>	<b>6.885.348</b>	<b>5.737.890</b>	<b>5.454.536,00</b>	<b>79,22%</b>	<b>95,06%</b>
33.2G.05 Taxe și alte venituri în învățământ	1.855.082	1.709.409	2.000.244,00	107,83%	117,01%
33.2G.08 Venituri din prestări de servicii	5.000	4.000	4.660,00	93,20%	116,50%
33.2G.14 Contribuția elevilor și studenților pentru internate, cantine și cantine	4.775.952	3.808.167	3.361.965,00	70,39%	88,28%
33.2G.16 Venituri din valorificarea produselor obținute din activitatea proprie sau anexa	108.000	100.000	38.447,00	35,60%	38,45%
33.2G.17 Venituri din organizarea de cursuri de calificare și conversie profesională, specializare și perfecționare	31.314	21.314	620,00	1,98%	2,91%
33.2G.50 Alte venituri din prestări de servicii și alte activități	110.000	95.000	48.600,00	44,18%	51,16%
<b>36.2G Diverse venituri</b>	<b>672</b>	<b>672</b>	<b>7.459,00</b>	<b>1109,97%</b>	<b>1109,97%</b>
36.2G.50 Alte venituri	672	672	7.459,00	1109,97%	1109,97%
37.2G.03 Vărsăminte din secțiunea de funcționare pentru finanțarea secțiunii de dezvoltare a bugetului local	-93.500	-93.500	-19.954,00	-	-
37.2G.04 Vărsăminte din secțiunea de funcționare	93.500	93.500	19.954,00	-	-
<b>43.2G Subvenții de la bugetul de stat</b>	<b>200.000</b>	<b>150.000</b>	<b>0,00</b>	<b>0,00%</b>	<b>0,00%</b>
43.2G.09 Subvenții pentru instituții publice	200.000	150.000	0,00	0,00%	0,00%



**DIRECTOR EXECUTIV,**  
Ec. Elisabeta Văideanu

**ȘEF BIROU BUGET,**  
Ec. Mirela Sofian Nicoară

EXECUȚIA CHELTUIELILOR BUGETULUI INSTITUȚIILOR FINANȚATE INTEGRAL SAU PARȚIAL DIN VENITURI PROPRII

TRIMESTRELE I+II+III, 2014

ANEXA 4

<b>TOTAL CHELTUIELI Bugetul instituțiilor finanțate integral sau parțial din venituri proprii</b>		<b>7.872.772</b>	<b>6.646.554</b>	<b>4.826.821</b>	<b>61,31%</b>	<b>72,62%</b>
<b>Cheltuieli- Secțiunea de funcționare</b>		<b>7.779.272</b>	<b>6.553.054</b>	<b>4.806.867</b>	<b>61,79%</b>	<b>73,35%</b>
<b>Cheltuieli- Secțiunea de dezvoltare</b>		<b>93.500</b>	<b>93.500</b>	<b>19.954</b>	<b>21,34%</b>	<b>21,34%</b>
<b>65.2G</b>	<b>Învățământ</b>	<b>7.841.941</b>	<b>6.615.723</b>	<b>4.826.821,00</b>	<b>61,55%</b>	<b>72,96%</b>
65.2G.10	Cheltuieli de personal	1.053.793	1.045.472	911.862,00	86,53%	87,22%
65.2G.20	Bunuri și servicii	6.694.648	5.476.751	3.895.005,00	58,18%	71,12%
65.2G.70	Cheltuieli investiții	93.500	93.500	19.954,00	21,34%	21,34%
<b>70.2G</b>	<b>Locuințe, servicii și dezvoltare publică</b>	<b>30.831</b>	<b>30.831</b>	<b>0,00</b>	<b>0,00%</b>	<b>0,00%</b>
70.2G.20	Bunuri și servicii	30.831	30.831	0,00	0,00%	0,00%
<b>TOTAL CHELTUIELI Bugetul instituțiilor finanțate integral sau parțial din venituri proprii</b>		<b>7.872.772</b>	<b>6.646.554</b>	<b>4.826.821</b>	<b>61,31%</b>	<b>72,62%</b>
<b>Cheltuieli- Secțiunea de funcționare</b>		<b>7.779.272</b>	<b>6.553.054</b>	<b>4.806.867</b>	<b>61,79%</b>	<b>73,35%</b>
<b>Învățământ</b>		<b>7.748.441</b>	<b>6.522.223</b>	<b>4.806.867,00</b>	<b>62,04%</b>	<b>73,70%</b>
65.2G.10	Cheltuieli de personal	1.053.793	1.045.472	911.862,00	86,53%	87,22%
65.2G.20	Bunuri și servicii	6.694.648	5.476.751	3.895.005,00	58,18%	71,12%
<b>70.2G</b>	<b>Locuințe, servicii și dezvoltare publică</b>	<b>30.831</b>	<b>30.831</b>	<b>0,00</b>	<b>0,00%</b>	<b>0,00%</b>
70.2G.20	Bunuri și servicii	30.831	30.831	0,00	0,00%	0,00%
<b>TOTAL CHELTUIELI Bugetul instituțiilor finanțate integral sau parțial din venituri proprii</b>		<b>7.872.772</b>	<b>6.646.554</b>	<b>4.826.821</b>	<b>61,31%</b>	<b>72,62%</b>
<b>Cheltuieli- Secțiunea de dezvoltare</b>		<b>93.500</b>	<b>93.500</b>	<b>19.954</b>	<b>21,34%</b>	<b>21,34%</b>
<b>65.2G</b>	<b>Învățământ</b>	<b>93.500</b>	<b>93.500</b>	<b>19.954,00</b>	<b>21,34%</b>	<b>21,34%</b>
65.2G.70	Cheltuieli investiții	93.500	93.500	19.954,00	21,34%	21,34%

PRIMAR,

Ec. Ion Lungu

DIRECTOR EXECUTIV,


Ec. Elisabeta Văideanu

ȘEF BIROU BUGET,

Ec. Mirela Ștefian Nicoară

**EXECUȚIA BUGETULUI CREDITELOR INTERNE  
PENTRU TRIMESTRELE I+II+III, 2014**

Denumirea indicatorilor	Buget 2014	Buget Trimestrele I+II+III	Total plăți la 30.09.2014
<b>TOTAL CHELTUIELI</b>	<b>4.254.000</b>	<b>4.254.000</b>	<b>0</b>
<b>70.2C</b> Locuințe, servicii și dezvoltare publică	<b>1.090.000</b>	<b>1.090.000</b>	<b>0</b>
70.2C.70 Cheltuieli de capital	1.090.000	1.090.000	0
<b>74.2C</b> Protecția mediului	<b>500.000</b>	<b>500.000</b>	<b>0</b>
74.2C.70 Cheltuieli de capital	500.000	500.000	0
<b>81.2C</b> Combustibili și energie	<b>1.900.000</b>	<b>1.900.000</b>	<b>0</b>
81.2C.70 Cheltuieli de capital	1.900.000	1.900.000	0
<b>84.2C</b> Transporturi	<b>764.000</b>	<b>764.000</b>	<b>0</b>
84.2C.70 Cheltuieli de capital	764.000	764.000	0



**PRIMAR,**  
Ec. Ion Păunescu

**DIRECTOR EXECUTIV,**  
Ec. Elisabeta Văideanu

**ȘEF BIROU BUGET,**  
Ec. Mirela Șofian Nicoară