



MUNICIPIUL SUCEAVA

B-dul 1 Mai nr. 5A, cod: 720224

www.primariasv.ro, primsv@primariasv.ro

Tel: 0230-212696, Fax: 0230-520593

PROIECT

HOTĂRÂRE

privind repartizarea disponibilităților din Fondul de rezervă al Bugetului Local
al municipiului Suceava pentru anul 2014

Consiliul local al municipiului Suceava;

Având în vedere Expunerea de motive a Primarului municipiului Suceava, înregistrată sub nr. 28994 /27.10.2014 și Raportul de specialitate al Biroului Buget din cadrul Direcției Buget, Contabilitate și Fiscalitate, înregistrat sub nr. 29.000 din 27.10.2014, precum și avizul comisiei economico-financiară, juridică, disciplinară;

În baza dispozițiilor Legii 273/2006 privind Finanțele publice locale, a Legii bugetului de stat pentru anul 2014 nr.356/2013 și a Legii 571/2003 privind Codul fiscal cu modificările și completările ulterioare;

În temeiul art.36, alin.2, lit.b, pct.4, art.45, alin.2, lit.a, art.47 și art.49, din Legea nr.215 /2001 a administrației publice locale republicată.

HOTĂRĂȘTE:

Art.1. Aprobarea Bugetului Local rectificat al municipiului Suceava pentru anul 2014, cuprins în Anexa 1 la prezenta hotărâre.


Art.2. (1) Cheltuielile prevăzute în bugetul local pentru anul 2014 reprezintă limite maxime, care nu pot fi depășite.

(2) Angajarea și efectuarea cheltuielilor aprobate în buget se realizează numai cu respectarea prevederilor legale și în limita creditelor bugetare aprobate.

Art.3. Aprobarea „Programului obiectivelor de investiții pe anul 2014” modificat conform Anexei 2.

Art.4. Primarul municipiului Suceava, prin Direcția Buget, Contabilitate și Fiscalitate și celelalte servicii funcționale ale Consiliului Local, va asigura ducerea la îndeplinire a prevederilor prezentei hotărâri.

INIȚIATOR,
PRIMAR
EC. ION LUNGU



VIZAT PENTRU LEGALITATE,
SECRETAR MUNICIPIU
Jurist IOAN CIUTAC

Viză de control financiar preventiv,
Ec. ELISABETA DEACANU





MUNICIPIUL SUCEAVA

B-dul 1 Mai nr. 5A, cod: 720224

www.primariasv.ro, primsv@primariasv.ro

Nr. 28999 din 27.10.2014

EXPUNERE DE MOTIVE

privind repartizarea disponibilităților din Fondul de rezervă al Bugetului Local al municipiului Suceava pentru anul 2014

La venituri:

Pentru echilibrarea celor două secțiuni, secțiunea de funcționare, respectiv secțiunea de dezvoltare propunem următoarele rectificări:

- *Articolul 37.2A.03 – “Vărsăminte din secțiunea de funcționare pentru finanțarea secțiunii de dezvoltare a bugetului local” se rectifică în minus cu 35.000 lei,*
- *Articolul 37.2A.04 – “Vărsăminte din secțiunea de funcționare” se rectifică în plus cu 35.000 lei.*

La cheltuieli:

În cadrul secțiunii de funcționare propunem următoarele rectificări:

În conformitate cu prevederile art.36 din Legea nr.273/2006 privind finanțele publice locale cu modificările și completările ulterioare, care menționează că „sumele înscrise în Fondul de rezervă bugetară pot fi utilizate pentru finanțarea unor cheltuieli urgente sau neprevăzute apărute în cursul exercițiului bugetar...”.

Prin adresa nr.62446/21.10.2014 Administrația Județeană a Finanțelor Publice Suceava ne-a comunicat că prin decizia 6509/21.10.2014 s-a aprobat nivelul maxim al cheltuielilor de personal aferent bugetului general centralizat al Municipiului Suceava la valoarea de 87.433.000 lei, din care din care valoarea de 86.065.200 lei pentru “Bugetul Local” (cod 2A) și valoarea de 1.367.800 lei pentru „Bugetul activităților finanțate din venituri proprii sau parțial din venituri proprii” (cod 2G).

În urma suplimentării plafonului cheltuielilor de personal, comunicată de AJFP Suceava, pentru a putea asigura plata cheltuielilor salariale pe data de 10.11.2014 propunem rectificarea în plus din Fondul de rezervă cu suma de 500.000 lei, a următoarelor subcapitole:

	Subcap. 51.2A.01.03 Autorități executive	Subcap. 54.2A.10 Serv. Publice com. de evid. a pers.	Subcap. 61.2A.03.04 Poliția Locală	Subcap. 68.2A.05.02 Asistență socială în caz de invaliditate	Subcap. 68.2A.11 Creșe	Subcap. 68.2A.15.02 Cantine de ajutor social	Subcap. 70.02.50 Ecologizare	Subcap. 70.02.50 Piața
Titlul 10 - Cheltuieli de personal	400.000	12.000	76.000	106.000	-160.000	46.000	40.000	-20.000
10.01 - Cheltuieli salariale în bani	374.180	7.000	78.400	106.000	-27.000	51.000	33.500	0
10.01.01 – Salarii de bază	398.000	11.400	148.400	106.000	-27.000	51.960	30.500	13.500
10.01.05 – Sporuri pentru condiții de muncă	-4.000	0	-52.000	0	0	0	3.000	-13.500

10.01.12 – Indemnizații plătite unor persoane din afara unității	-18.700	0	0	0	0	0	0	0
10.01.13 –Indemniz. de delegare	-1.000	-1.000	-18.000	0	0	-960	0	0
10.01.30 – Alte drepturi salariale în bani	-120	-3.400	0	0	0	0	0	0
10.03 - Contribuții	25.820	5.000	-2.400	0	-133.000	-5.000	6.500	-20.000
10.03.01 - CAS	33.000	6.000	13.000	21.500	-108.000	0	6.500	-8.400
10.03.02 - șomaj	1.000	0	500	0		0		200
10.03.03 - sănătate	17.000	2.000	4.000	5.500	-26.000	0	1.310	
10.03.04 - accidente	1.000	0	100	0		0		200
10.03.05- Asig. de viață							-610	
10.03.06 - concedii	-26.180	-3.000	-20.000	-27.000	1.000	-5.000	-700	-12.000

În urma analizării execuției bugetare la data de 15 octombrie 2014, la Titlul I „Cheltuieli de personal” s-a constatat că pentru un număr de 12 unități de învățământ, sumele alocate în anul 2014 pentru plata drepturilor de personal sunt insuficiente pentru plata drepturilor salariale în luna noiembrie. În consecință este necesară redistribuirea în trimestrul IV a sumelor alocate la Titlul I „Cheltuieli de personal” între unitățile de învățământ.

Având în vedere prevederile art. 5 alin. (5) din Hotărârea nr. 72 din 27 februarie 2013 privind aprobarea normelor metodologice pentru determinarea costului standard per elev/preșcolar și stabilirea finanțării de bază a unităților de învățământ preuniversitar de stat, care se asigură din bugetul de stat, din sume defalcate din T.V.A. prin bugetele locale, pe baza costului standard per elev/preșcolar cu modificările și completările ulterioare, Inspectoratul Școlar Județean Suceava a avizat următoarea propunere privind redistribuirea sumelor între unitățile de învățământ:

Unitatea de învățământ preuniversitar de stat	Suma aferentă ch. de personal care se redistribuie în trim IV 2014
Grădinița cu p.p. “Guliver”	-160.000
Grădinița cu p.p. “Așchiuță”	100.000
Grădinița cu p.n. “Obcini”	-20.000
Grădinița cu p.n. ”1,2,3”	-30.000
Grădinița cu p.p. „ Prichindel”	-100.000
Grădinița cu p.n. „ Țândărică”	32.000
Școala Gimnazială nr. 1 Suceava	-120.000
Școala Gimnazială nr. 3 Suceava	89.000
Unitatea de învățământ preuniversitar de stat	Suma aferentă ch. de personal care se redistribuie în trim IV 2014
Școala Gimnazială nr. 4 Suceava	115.000
Școala Gimnazială „ Jean Bart”	69.500
Școala Gimnazială nr. 6 Suceava	33.600
Școala Gimnazială „G.G.Voievod”	81.000
Școala Gimnazială „Ion Creangă”	36.000
Școala Gimnazială nr. 10 Suceava	-100.000
Școala Gimnazială „Miron Costin”	-230.000
Col.Teh. Al.I Cuza	-30.000
Col.Teh.Petru Musat	155.000

Col.Tehnic Industr.Alim.	130.000
Col.Econ.D.Cantemir	-425.000
Col.Nat.Spiru Haret	203.000
Col.de Arta C.Porumbescu	304.000
Lic.progr.sportiv	18.000
Col.Nat.Petru Rares	-160.000
Col.Nat.Stefan cel Mare	-130.000
Col.Nat.Mihai Eminescu	210.000
Seminarul Teologic Liceal Ortodox	-61.500
Total cap 65 „Învățământ”	0

În urma notelor de fundamentare primite de la centrele bugetare propunem următoarele rectificări bugetare:

	Încălzit, iluminat și forță motrică 20.01.03	Apă, canal și salubritate 20.01.04	Poștă, telecom. Radio, tv 20.01.08	Alte bunuri și servicii pentru întreținere și funcționare 20.01.30	Reparații curente 20.02	Depășări interne 20.06.01	Ajutoare sociale în natură 57.02.02	Mobilier birotica, alte active 71.01.03	Alte ob de inventar 20.05.30	Total
GPP „Așchiuță”					4.000					4.000
GPP „Gulliver”					50.000				30.000	80.000
Colegiul Tehnic „Petru Mușat”					100.000					100.000
Liceul Sportiv	55.000	43.000	1.000			1.000	60.000			160.000
Colegiul Tehnic „Samuil Isopescu”					90.000			35.000	0	125.000
Colegiul de Artă „C.Porumbescu”					1.500				16.500	18.000
Colegiul Tehnic „Al. Ioan Cuza”					99.500					99.500
TOTAL	55.000	43.000	1.000	0	345.000	1.000	60.000	35.000	46.500	586.500

Prin nota de fundamentare nr.1187 din 22.10.2014 Colegiul Tehnic „Samuil Isopescu” solicită, după cum reiese și din tabelul de mai sus, rectificarea în cadrul capitolului 65.2A “Învățământ”, respectiv în cadrul paragrafului 65.2A.04.02 “Învățământ secundar superior”, a articolului 71.01.03 “Mobilier, aparatură birotică și alte active corporale”, cu suma de 35.000 lei.

În urma modificărilor de mai sus, Lista de investiții se modifică în cadrul capitolului 65.2A “Învățământ”, respectiv în cadrul paragrafului 65.2A.04.02 “Învățământ secundar superior” –C “Alte cheltuieli de investiții”, prin adăugarea unei noi poziții “Colegiul Tehnic Samuil Isopescu – sisteme de calcul” cu valoarea de 35.000 lei.

În scopul bunei desfășurări a activității, Serviciul Administrativ solicită prin nota de fundamentare nr.28829 din 23.10.2014 rectificarea în plus în cadrul paragrafului 51.2A.01.03 „Autorități executive” a titlului 20 „Bunuri și servicii”, cu suma de 70.000 lei, astfel:

- articolul 20.01.08 „Poștă, telecomunicații, radio, TV, internet”, cu suma de 40.000 lei;
- articolul 20.01.30 „Alte bunuri și servicii cu caracter funcțional”, cu suma de 30.000 lei.

În urma notei de fundamentare nr.76/2.10.2014 primită de la Direcția de Evidență a Persoanelor, propunem în cadrul subcapitolului 54.2A.50 „Alte servicii publice generale” rectificarea în plus cu suma de 11.000 lei, astfel:

- alineatul 20.01.09 „Materiale și prestări de servicii cu caracter funcțional” se rectifică în plus cu suma de 5.000 lei,
- alineatul 20.30.30 „Alte cheltuieli cu bunuri și servicii” se rectifică în plus cu suma de 6.000 lei.

Menționăm că sumele de mai sus sunt necesare în vederea achiziționării de registre stare civilă, certificate și extase multilingve de stare civilă, precum și pentru premiarea Cupurilor de aur în trimestrul IV.

În urma notei de fundamentare nr.85/2.10.2014 primită de la Direcția de Evidență a Persoanelor, propunem **rectificarea în plus cu suma de 10.000 lei**, în cadrul subcapitolului 54.2A.10 „Servicii publice comunitare de evidență a persoanelor”, a alineatului 20.30.30 „Alte cheltuieli cu bunuri și servicii”, sumă necesară plății cheltuielilor de întreținere a spațiului din cadrul Iulius Mall în care își desfășoară activitatea Biroul de Evidență a Persoanelor.

Având în vedere numărul mare de cereri de asociere primite de Municipiul Suceava de la diferite asociații în vederea realizării unor activități culturale de interes local și cu tradiție în municipiul nostru, propunem rectificarea **în plus** cu suma de **60.000 lei**, în cadrul subcapitolului 67.2A.50 „Alte servicii în domeniile culturii, recreerii și religiei”, a articolului 59.22 “Acțiuni cu caracter științific și social-cultural”. Suma menționată mai sus este necesară în vederea încheierii a două contracte de asociere, după cum urmează:

- cu „Asociația Culturală Friederich Schwartz” cu suma de 50.000 lei și
- cu „Asociația Păsărilor și Mamiferilor mici de Curte”, suma de 10.000 lei.

Pentru a putea funcționa patinoarul din Municipiul Suceava, în perioada sezonului rece, Direcția Generală a Domeniului Public solicită prin adresa nr.28.667 din 22.10.2014, **rectificarea în plus** în cadrul paragrafului 67.2A.05.03 „Întreținere grădini publice, parcuri, zone verzi, baze sportive și de agrement” a alineatelor

- 20.05.30 “Alte obiecte de inventar”, cu suma de **3.000 lei**,
- 20.01.30 “Alte bunuri și servicii pentru întreținere și funcționare”, cu suma de **20.000 lei**,
- 20.02 “Reparații curente”, cu suma de **27.000 lei**.

Direcția Asistență Socială solicită **rectificarea în plus cu suma de 100.000 lei** în cadrul paragrafului 68.2A.15.01 „Ajutor social” a alineatului 59.22 “Acțiuni cu caracter științific și social-cultural”. Suma menționată mai sus este necesară în vederea încheierii a două contracte de asociere, după cum urmează:

- cu Asociația de Sprijinire a Persoanelor cu Autism „A.S.P.A.” Suceava, cu suma de 20.000 lei și
- cu Asociația „Lumină Lină” - Centrul Social de Noapte, cu suma de 30.000 lei.

Prin nota de fundamentare nr.129 din 22.10.2014, Direcția Asistență Socială solicită **rectificarea în minus cu suma de 50.000 lei** în cadrul paragrafului 68.2A.05 „Asistență socială în caz de boli și invalidități” a alineatului 57.02.01 “Ajutoare sociale în numerar”.

Prin nota de fundamentare primită de la Direcția Generală Tehnică și de Investiții se solicită **rectificarea în plus** cu suma de **200.000 lei** în cadrul subcapitolului 70.2A.50 „Alte servicii în domeniile locuințelor, serviciilor și dezvoltării comunale” a articolului 20.01.30 “Alte bunuri și servicii pentru întreținere și funcționare”. Suma menționată este necesară în vederea asigurării continuității activităților de “Întreținere și funcționare a instalațiilor de semnalizare rutieră (servicii semafoare)”, precum și a lucrărilor „Marcaje rutiere și montare indicatoare rutiere”.


În baza notei de fundamentare nr. 712 din 21.10.2014 primită de la Compartimentul Gestionare câini fără stăpâni, propunem **rectificarea în plus cu suma 67.200 lei**, în cadrul subcapitolului 74.2A.05.01 „Salubritate”, a alineatelor:

- 20.03.02 „Hrană pentru animale” cu suma de 30.000 lei,
- 20.01.30 „Alte bunuri și servicii pentru întreținere și funcționare” cu suma de 37.200 lei, pentru întreținerea adăpostului pentru câini din str. Energeticianului.

În baza notei de fundamentare nr. 713 din 21.10.2014 primită de la Direcția Ecologizare propunem **rectificarea în plus** în cadrul subcapitolului 74.2A.05.01 „Salubritate” a articolului 20.01.04 „Apă, canal, salubritate” cu suma de **500.000 lei**. Menționăm că suma mai sus amintită este necesară pentru a încheierea noului contract cu SC. Diasil Service SRL.

Având în vedere instalarea sezonului rece, pentru a putea achita facturile de subvenții la SC. Termica SA., propunem în cadrul capitolului 81.02 „Combustibil și energie”, respectiv în cadrul subcapitolului 81.02.06 „Energie termică” **rectificarea în plus**, a articolului 40.03 „Subvenții pentru acoperirea diferențelor de preț și tarif” **cu suma de 1.000.000 lei**.

În urma modificărilor de mai sus propunem **rectificarea în minus cu suma se 3.054.700 lei** în cadrul subcap. 54.2A.05 „Fond de rezervă bugetară la dispoziția autorităților locale” a articolului 50.04 „Fond de rezervă bugetară la dispoziția autorităților locale”.





MUNICIPIUL SUCEAVA

B-dul 1 Mai nr. 5A, cod: 720224


www.primariasv.ro, primsv@primariasv.ro

Tel: 0230-212696, Fax: 0230-520593

DIRECȚIA BUGET, CONTABILITATE, FISCALITATE

Birou Buget

Nr. *27.000* din 27.10.2014



DIRECTOR EXECUTIV,
EC. ELISABETA VAIDEANU

RAPORT AL SERVICIULUI DE SPECIALITATE privind repartizarea disponibilităților din Fondul de rezervă al Bugetului Local al municipiului Suceava pentru anul 2014

La venituri:

Pentru echilibrarea celor două secțiuni, secțiunea de funcționare, respectiv secțiunea de dezvoltare propunem următoarele rectificări:

- *Articolul 37.2A.03 – “Vărsăminte din secțiunea de funcționare pentru finanțarea secțiunii de dezvoltare a bugetului local” se rectifică în minus cu 35.000 lei,*
- *Articolul 37.2A.04 – “Vărsăminte din secțiunea de funcționare” se rectifică în plus cu 35.000 lei.*

La cheltuieli:

În cadrul secțiunii de funcționare propunem următoarele rectificări:

În conformitate cu prevederile art.36 din Legea nr.273/2006 privind finanțele publice locale cu modificările și completările ulterioare, care menționează că „sumele înscrise în Fondul de rezervă bugetară pot fi utilizate pentru finanțarea unor cheltuieli urgente sau neprevăzute apărute în cursul exercițiului bugetar...”.

Prin adresa nr.62446/21.10.2014 Administrația Județeană a Finanțelor Publice Suceava ne-a comunicat că prin decizia 6509/21.10.2014 s-a aprobat nivelul maxim al cheltuielilor de personal aferent bugetului general centralizat al Municipiului Suceava la valoarea de 87.433.000 lei, din care din care valoarea de 86.065.200 lei pentru “Bugetul Local” (cod 2A) și valoarea de 1.367.800 lei pentru „Bugetul activităților finanțate din venituri proprii sau parțial din venituri proprii” (cod 2G).

În urma suplimentării plafonului cheltuielilor de personal, comunicată de AJFP Suceava, pentru a putea asigura plata cheltuielilor salariale pe data de 10.11.2014 propunem rectificarea în plus din Fondul de rezervă cu suma de 500.000 lei, a următoarelor subcapitole:

	Subcap. 51.2A.01.03 Autorități executive	Subcap. 54.2A.10 Serv. Publice com. de evid. a pers.	Subcap. 61.2A.03.04 Poliția Locală	Subcap. 68.2A.05.02 Asistență socială în caz de invaliditate	Subcap. 68.2A.11 Creșe	Subcap. 68.2A.15.02 Cantine de ajutor social	Subcap. 70.02.50 Ecologizare	Subcap. 70.02.50 Piața
Titlul 10 - Cheltuieli de personal	400.000	12.000	76.000	106.000	-160.000	46.000	40.000	-20.000
10.01 - Cheltuieli salariale în bani	374.180	7.000	78.400	106.000	-27.000	51.000	33.500	0
10.01.01 – Salarii de bază	398.000	11.400	148.400	106.000	-27.000	51.960	30.500	13.500
10.01.05 – Sporuri pentru condiții de muncă	-4.000	0	-52.000	0	0	0	3.000	-13.500
10.01.12 – Indemnizații plătite unor persoane din afara unității	-18.700	0	0	0	0	0	0	0
10.01.13 – Indemniz. de delegare	-1.000	-1.000	-18.000	0	0	-960	0	0
10.01.30 – Alte drepturi salariale în bani	-120	-3.400	0	0	0	0	0	0
10.03 - Contribuții	25.820	5.000	-2.400	0	-133.000	-5.000	6.500	-20.000
10.03.01 - CAS	33.000	6.000	13.000	21.500	-108.000	0	6.500	-8.400
10.03.02 - șomaj	1.000	0	500	0		0		200
10.03.03 - sănătate	17.000	2.000	4.000	5.500	-26.000	0	1.310	
10.03.04 - accidente	1.000	0	100	0		0		200
10.03.05- Asig. de viață							-610	
10.03.06 - concedii	-26.180	-3.000	-20.000	-27.000	1.000	-5.000	-700	-12.000

În urma analizării execuției bugetare la data de 15 octombrie 2014, la Titlul I „Cheltuieli de personal” s-a constatat că pentru un număr de 12 unități de învățământ, sumele alocate în anul 2014 pentru plata drepturilor de personal sunt insuficiente pentru plata drepturilor salariale în luna noiembrie. În consecință este necesară redistribuirea în trimestrul IV a sumelor alocate la Titlul I „Cheltuieli de personal” între unitățile de învățământ.

Având în vedere prevederile art. 5 alin. (5) din Hotărârea nr. 72 din 27 februarie 2013 privind aprobarea normelor metodologice pentru determinarea costului standard per elev/preșcolar și stabilirea finanțării de bază a unităților de învățământ preuniversitar de stat, care se asigură din bugetul de stat, din sume defalcate din T.V.A. prin bugetele locale, pe baza costului standard per elev/preșcolar cu modificările și completările ulterioare, Inspectoratul Școlar Județean Suceava a avizat următoarea propunere privind redistribuirea sumelor între unitățile de învățământ:

Unitatea de învățământ preuniversitar de stat	Suma aferentă ch. de personal care se redistribuie în trim IV 2014
Grădinița cu p.p. “Guliver”	-160.000
Grădinița cu p.p. “Așchiuță”	100.000
Grădinița cu p.n. “Obcini”	-20.000
Grădinița cu p.n. ”1,2,3”	-30.000
Grădinița cu p.p. „ Prichindel”	-100.000
Grădinița cu p.n. „ Țândărică”	32.000
Școala Gimnazială nr. 1 Suceava	-120.000
Școala Gimnazială nr. 3 Suceava	89.000

Unitatea de învățământ preuniversitar de stat	Suma aferentă ch. de personal care se redistribuie în trim IV 2014
Școala Gimnazială nr. 4 Suceava	115.000
Școala Gimnazială „Jean Bart”	69.500
Școala Gimnazială nr. 6 Suceava	33.600
Școala Gimnazială „G.G.Voievod”	81.000
Școala Gimnazială „Ion Creangă”	36.000
Școala Gimnazială nr. 10 Suceava	-100.000
Școala Gimnazială „Miron Costin”	-230.000
Col.Teh. Al.I.Cuza	-30.000
Col.Teh.Petru Musat	155.000
Col.Tehnic Industr.Alim.	130.000
Col.Econ.D.Cantemir	-425.000
Col.Nat.Spiru Haret	203.000
Col.de Arta C.Porumbescu	304.000
Lic.progr.sportiv	18.000
Col.Nat.Petru Rares	-160.000
Col.Nat.Stefan cel Mare	-130.000
Col.Nat.Mihai Eminescu	210.000
Seminarul Teologic Liceal Ortodox	-61.500
Total cap 65 „Învățământ”	0

În urma notelor de fundamentare primite de la centrele bugetare propunem următoarele rectificări bugetare:

	Încălzit, iluminat și forță motrică 20.01.03	Apă, canal și salubritate 20.01.04	Poștă, telecom. Radio, tv 20.01.08	Alte bunuri și servicii pentru întreținere și funcționare 20.01.30	Reparații curente 20.02	Deplasări interne 20.06.01	Ajutoare sociale în natură 57.02.02	Mobilier birotica, alte active 71.01.03	Alte ob de inventar 20.05.30	Total
GPP „Așchiuță”					4.000					4.000
GPP „Gulliver”					50.000				30.000	80.000
Colegiul Tehnic „Petru Mușat”					100.000					100.000
Liceul Sportiv	55.000	43.000	1.000			1.000	60.000			160.000
Colegiul Tehnic „Samuil Isopescu”					90.000			35.000	0	125.000
Colegiul de Artă „C.Porumbescu”					1.500				16.500	18.000
Colegiul Tehnic „Al. Ioan Cuza”					99.500					99.500
TOTAL	55.000	43.000	1.000	0	345.000	1.000	60.000	35.000	46.500	586.500

Prin nota de fundamentare nr.1187 din 22.10.2014 Colegiul Tehnic „Samuil Isopescu” solicită, după cum reiese și din tabelul de mai sus, rectificarea în cadrul capitolului 65.2A “Învățământ”, respectiv în cadrul paragrafului 65.2A.04.02 “Învățământ secundar superior”, a articolului 71.01.03 “Mobilier, aparatură birotică și alte active corporale”, cu suma de 35.000 lei.

În urma modificărilor de mai sus, Lista de investiții se modifică în cadrul capitolului 65.2A “Învățământ”, respectiv în cadrul paragrafului 65.2A.04.02 “Învățământ secundar superior” –C “Alte cheltuieli de investiții”, prin adăugarea unei noi poziții “Colegiul Tehnic Samuil Isopescu – sisteme de calcul” cu valoarea de 35.000 lei.

Prin nota de fundamentare primită de la Direcția Generală Tehnică și de Investiții se solicită **rectificarea în plus** cu suma de **200.000 lei** în cadrul subcapitolului 70.2A.50 „Alte servicii în domeniile locuințelor, serviciilor și dezvoltării comunale” a articolului 20.01.30 “Alte bunuri și servicii pentru întreținere și funcționare”. Suma menționată este necesară în vederea asigurării continuității activităților de “Întreținere și funcționare a instalațiilor de semnalizare rutieră (servicii semafoare)”, precum și a lucrărilor „Marcaje rutiere și montare indicatoare rutiere”.

În baza notei de fundamentare nr. 712 din 21.10.2014 primită de la Compartimentul Gestionare câini fără stăpâni, propunem **rectificarea în plus cu suma 67.200 lei**, în cadrul subcapitolului 74.2A.05.01 „Salubritate”, a alineatelor:

- 20.03.02 „Hrană pentru animale” cu suma de 30.000 lei,
- 20.01.30 „Alte bunuri și servicii pentru întreținere și funcționare” cu suma de 37.200 lei, pentru întreținerea adăpostului pentru câini din str. Energeticianului.

În baza notei de fundamentare nr. 713 din 21.10.2014 primită de la Direcția Ecologizare propunem **rectificarea în plus** în cadrul subcapitolului 74.2A.05.01 „Salubritate” a articolului 20.01.04 „Apă, canal, salubritate” cu suma de **500.000 lei**. Menționăm că suma mai sus amintită este necesară pentru a încheierea noului contract cu SC. Diasil Service SRL.

Având în vedere instalarea sezonului rece, pentru a putea achita facturile de subvenții la SC. Termica SA., propunem în cadrul capitolului 81.02 „Combustibil și energie”, respectiv în cadrul subcapitolului 81.02.06 „Energie termică” **rectificarea în plus**, a articolului 40.03 „Subvenții pentru acoperirea diferențelor de preț și tarif” **cu suma de 1.000.000 lei**.

În urma modificărilor de mai sus propunem **rectificarea în minus cu suma se 3.054.700 lei** în cadrul subcap. 54.2A.05 „Fond de rezervă bugetară la dispoziția autorităților locale” a articolului 50.04 „Fond de rezervă bugetară la dispoziția autorităților locale”.

BIROU BUGET,
Ec. MIRELA SOFIAN



BUGETUL LOCAL RECTIFICAT 2014

DENUMIREA INDICATORILOR	Cod rand	Cod indicator	Program aprobat	Influenta	Program rectificat	Program trimestrial			
						Trim I	Trim II	Trim III	Trim IV
TOTAL VENITURI	1	00.01	273.461.393	0	273.461.393	74.532.582	72.790.781	74.083.590	52.054.440
VENITURI PROPRII	2	48.02	129.747.012	0	129.747.012	47.703.072	36.305.630	31.655.929	14.082.381
I. VENITURI CURENTE	3	00.02	209.609.659	0	209.609.659	66.761.979	59.460.630	49.459.129	33.927.921
A. VENITURI FISCALE	4	00.03	179.814.509	0	179.814.509	51.889.170	52.191.380	42.382.929	33.351.030
A1. IMPOZIT PE VENIT, PROFIT SI CASTIGURI DIN CAPITAL	5	00.04	54.745.700	0	54.745.700	12.996.500	14.292.400	15.907.000	11.549.800
A11. IMPOZIT PE VENIT, PROFIT SI CASTIGURI DIN CAPITAL DE LA PERSOANE JURIDICE	6	00.05	805.900	0	805.900	140.000	318.900	210.000	137.000
Impozit pe profit	7	01.02	805.900	0	805.900	140.000	318.900	210.000	137.000
Impozit pe profit de la agentii economici	8	01.02.01	805.900	0	805.900	140.000	318.900	210.000	137.000
A12. IMPOZIT PE VENIT, PROFIT, SI CASTIGURI DIN CAPITAL DE LA PERSOANE FIZICE	9	00.06	53.939.800	0	53.939.800	12.856.500	13.973.500	15.697.000	11.412.800
Impozit pe venit	10	03.02	1.444.000	0	1.444.000	950.000	150.000	160.000	184.000
Impozitul pe veniturile din transferul proprietatilor imobiliare din patrimoniul personal	11	03.02.18	1.444.000	0	1.444.000	950.000	150.000	160.000	184.000
Cote si sume defalcate din impozitul pe venit	12	04.02	52.495.800	0	52.495.800	11.906.500	13.823.500	15.537.000	11.228.800
Cote defalcate din impozitul pe venit	13	04.02.01	51.826.000	0	51.826.000	11.775.500	13.693.500	15.387.000	10.970.000
Sume alocate de la consiliul judetean pentru echilibrarea bugetelor locale	14	04.02.04	669.800	0	669.800	131.000	130.000	150.000	258.800
A3. IMPOZITE SI TAXE PE PROPRIETATE	15	00.09	33.564.969	0	33.564.969	13.029.570	11.587.880	7.427.729	1.519.790
Impozite si taxe pe proprietate	16	07.02	33.564.969	0	33.564.969	13.029.570	11.587.880	7.427.729	1.519.790
Impozit pe cladiri	17	07.02.01	28.739.669	0	28.739.669	10.803.770	9.994.380	6.545.979	1.395.540
Impozit pe cladiri - PF	18	07.02.01.01	9.656.664	0	9.656.664	3.111.060	4.128.670	1.969.294	447.640
Impozit pe cladiri - PJ	19	07.02.01.02	19.083.005	0	19.083.005	7.692.710	5.865.710	4.576.685	947.900
Impozit pe terenuri	20	07.02.02	3.156.000	0	3.156.000	1.185.000	1.177.000	725.750	68.250

DENUMIREA INDICATORILOR	Cod rand	Cod indicator	Program aprobat	Influenta	Program rectificat	Program trimestrial			
						Trim I	Trim II	Trim III	Trim IV
Impozit pe terenuri - PF	21	07.02.02.01	1.365.000	0	1.365.000	470.000	570.000	300.000	25.000
Impozit pe terenuri - PJ	22	07.02.02.02	1.761.000	0	1.761.000	695.000	600.000	423.750	42.250
Impozit pe terenurile extravilane	23	07.02.02.03	30.000	0	30.000	20.000	7.000	2.000	1.000
Taxe judiciare de timbru, taxe de timbru pentru activitatea notariala si alte taxe de timbru =- La bugetul de stat = restante anii anteriori =	24	07.02.03	1.605.000	0	1.605.000	1.000.000	400.000	150.000	55.000
Alte impozite si taxe de proprietate	25	07.02.50	64.300	0	64.300	40.800	16.500	6.000	1.000
A4. IMPOZITE SI TAXE PE BUNURI SI SERVICII	26	00.10	91.503.840	0	91.503.840	25.863.100	26.311.100	19.048.200	20.281.440
Sume defalcate din TVA	27	11.02	80.649.840	0	80.649.840	19.335.100	23.409.100	18.017.200	19.888.440
Sume defalcate din taxa pe valoarea adaugata pentru finantarea cheltuielilor descentralizate la nivelul comunelor, oraselor, municipiilor, sectoarelor si Municipiului Bucuresti	28	11.02.02	77.299.200	0	77.299.200	18.985.100	23.159.100	17.867.200	17.287.800
Sume defalcate din TVA pt echilibrarea bugetelor locale	29	11.02.06	3.350.640	0	3.350.640	350.000	250.000	150.000	2.600.640
Alte impozite si taxe generate pe bunuri si servicii	30	12.02	177.000	0	177.000	120.000	40.000	10.000	7.000
Taxe hoteliere	31	12.02.07	177.000	0	177.000	120.000	40.000	10.000	7.000
Taxe pe servicii specifice	32	15.02	11.000	0	11.000	7.000	2.000	1.000	1.000
Impozit pe spectacole	33	15.02.01	11.000	0	11.000	7.000	2.000	1.000	1.000
Taxe pe utilizarea bunurilor, autorizarea utilizarii bunurilor sau pe desfasurarea de activitati	34	16.02	10.666.000	0	10.666.000	6.401.000	2.860.000	1.020.000	385.000
Taxa asupra mijloacelor de transport	35	16.02.02	8.482.000	0	8.482.000	5.121.000	2.400.000	700.000	261.000
Taxa asupra mijloacelor de transport - PF	36	16.02.02.01	5.160.000	0	5.160.000	3.021.000	1.600.000	400.000	139.000
Taxa asupra mijloacelor de transport - PJ	37	16.02.02.02	3.322.000	0	3.322.000	2.100.000	800.000	300.000	122.000
Taxe si tarife pentru eliberarea de licente si autorizatii de functionare	38	16.02.03	1.915.000	0	1.915.000	1.100.000	400.000	300.000	115.000
Alte taxe pe utilizarea bunurilor, autorizarea utilizarii bunurilor sau pe desfasurare de activitati	39	16.02.50	269.000	0	269.000	180.000	60.000	20.000	9.000
C. VENITURI NEFISCALE	40	00.12	29.795.150	0	29.795.150	14.872.809	7.269.250	7.076.200	576.891
C1. VENITURI DIN PROPRIETATE	41	00.13	12.391.000	0	12.391.000	7.277.000	2.510.000	2.205.000	399.000
Venituri din proprietate	42	30.02	12.391.000	0	12.391.000	7.277.000	2.510.000	2.205.000	399.000
Venituri din concesiuni si inchirieri	43	30.02.05	6.487.000	0	6.487.000	3.300.000	1.200.000	1.800.000	187.000
Alte venituri din concesiuni si inchirieri de catre institutiile publice	44	30.02.05.30	6.487.000	0	6.487.000	3.300.000	1.200.000	1.800.000	187.000
Venituri din dividende	45	30.02.08	350.000	0	350.000	330.000	10.000	5.000	5.000
Venituri din dividende de la alti platitori	46	30.02.08.02	350.000	0	350.000	330.000	10.000	5.000	5.000
Alte venituri din proprietate	47	30.02.50	5.554.000	0	5.554.000	3.647.000	1.300.000	400.000	207.000
C2. VANZARI DE BUNURI SI SERVICII	48	00.14	17.404.150	0	17.404.150	7.595.809	4.759.250	4.871.200	177.891
Venituri din prestari de servicii si alte activitati	49	33.02	2.688.000	0	2.688.000	1.237.109	547.000	815.000	88.891
Venituri din prestari de servicii	50	33.02.08	2.502.000	0	2.502.000	1.114.209	500.500	800.000	87.291

DENUMIREA INDICATORILOR	Cod rand	Cod indicator	Program aprobat	Influenta	Program rectificat	Program trimestrial			
						Trim I	Trim II	Trim III	Trim IV
Contributia parintilor sau sustinatorilor legali pentru intretinerea copiilor in crese	51	33.02.10	91.000	0	91.000	60.000	22.750	8.000	250
Contributia persoanelor beneficiare ale cantinelor de ajutor social	52	33.02.12	80.000	0	80.000	53.000	20.000	6.000	1.000
Taxe din activitatea cadastrala si de agricultura	53	33.02.24	15.000	0	15.000	9.900	3.750	1.000	350
Venituri din taxe administrative, eliberari de permise	54	34.02	763.000	0	763.000	501.000	190.750	70.000	1.250
Taxe extrajudiciare de timbru	55	34.02.02	763.000	0	763.000	501.000	190.750	70.000	1.250
Amenzi, penalitati si confiscari	56	35.02	5.576.150	0	5.576.150	2.180.700	827.500	2.516.200	51.750
Venituri din amenzi si alte sanctiuni aplicate conform dispozitiilor legale	57	35.02.01	5.575.150	0	5.575.150	2.180.000	827.250	2.516.150	51.750
Venituri din amenzi si alte sanctiuni aplicate de catre alte institutii de specialitate	58	35.02.01.02	5.575.150	0	5.575.150	2.180.000	827.250	2.516.150	51.750
Penalitati pentru nedepunerea sau depunerea cu intarziere a declaratiilor de impozite si taxe	59	35.02.02	1.000	0	1.000	700	250	50	0
Diverse venituri	60	36.02	8.377.000	0	8.377.000	3.677.000	3.194.000	1.470.000	36.000
Taxe speciale	61	36.02.06	8.108.000	0	8.108.000	3.500.000	3.127.000	1.450.000	31.000
Alte venituri	62	36.02.50	269.000	0	269.000	177.000	67.000	20.000	5.000
Transferuri voluntare, altele decat subventiile	63	37.02	0	0	0	0	0	0	0
Varsaminte din sectiunea de functionare pentru finantarea sectiunii de dezvoltare a bugetului local (cu semnul minus)	64	37.02.03	-16.617.975	-35.000	-16.652.975	-5.940.113	-2.695.850	-2.317.718	-5.699.294
Varsaminte din sectiunea de functionare	65	37.02.04	16.617.975	35.000	16.652.975	5.940.113	2.695.850	2.317.718	5.699.294
II. VENITURI DIN CAPITAL	66	00.15	787.193	0	787.193	276.193	254.100	214.000	42.900
Venituri din valorificarea unor bunuri	67	39.02	787.193	0	787.193	276.193	254.100	214.000	42.900
Venituri din valorificarea unor bunuri ale institutiilor publice	68	39.02.01	88.300	0	88.300	0	0	72.900	15.400
Venituri din vanzarea locuintelor construite din fondurile statului	69	39.02.03	17.000	0	17.000	3.400	10.000	3.600	0
Venituri din vanzarea unor bunuri apartinand domeniului privat	70	39.02.07	472.900	0	472.900	95.800	212.100	137.500	27.500
Depozite speciale pentru constructii de construire	71	39.02.10	208.993	0	208.993	176.993	32.000	0	0
IV. SUBVENTII	72	00.17	12.813.974	0	12.813.974	2.776.000	2.107.610	4.425.764	3.504.600
SUBVENTII DE LA ALTE NIVELE ALE ADMINISTRATIEI PUBLICE	73	00.18	12.813.974	0	12.813.974	2.776.000	2.107.610	4.425.764	3.504.600
Subventii de la bugetul de stat	74	42.02	12.813.974	0	12.813.974	2.776.000	2.107.610	4.425.764	3.504.600
A. De capital	75		9.219.974	0	9.219.974	2.682.000	2.107.610	4.425.764	4.600
Subventii de la bugetul de stat catre bugetele locale necesare sustinerii derularii proiectelor finantate din FEN postaderare	76	42.02.20	9.219.974	0	9.219.974	2.682.000	2.107.610	4.425.764	4.600
B. Curente	77		3.594.000	0	3.594.000	94.000	0	0	3.500.000
Ajutor pentru incalzirea locuintei cu lemne, carbuni si combustibil petrolier	78	42.02.34	80.000	0	80.000	80.000	0	0	0

DENUMIREA INDICATORILOR	Cod rand	Cod indicator	Program aprobat	Influente	Program rectificat	Programi trimestriali			
						Trim I	Trim II	Trim III	Trim IV
Subventii de la bugetul de stat pentru finantarea sanatatii	79	42.02.41	14.000	0	14.000	0	0	0	0
Finantarea Programul National de Dezvoltare Locala	80	42.02.65	3.500.000	0	3.500.000	0	0	0	3.500.000
Sume FEN postaderare in contul platilor efectuate	81	45.02	50.250.567	0	50.250.567	4.718.410	10.968.441	19.984.697	14.579.019
Fondul European de Dezvoltare regionala	82	45.02.01	31.869.105	0	31.869.105	2.459.410	4.413.890	13.307.686	11.688.119
Sume primite in contul platilor efectuate in anul curent	83	45.02.01.01	24.529.235	0	24.529.235	1.000.000	1.500.000	11.412.526	10.616.709
Sume primite in contul platilor efectuate in anii anteriori	84	45.02.01.02	4.496.870	0	4.496.870	459.410	1.070.890	1.895.160	1.071.410
Prefinantari	85	45.02.01.03	2.843.000	0	2.843.000	1.000.000	1.843.000	0	0
Instrumentul European de Vecinatate si Parteneriat	86	45.02.08	259.000	0	259.000	259.000	0	0	0
Sume primite in contul platilor efectuate in anii anteriori	87	45.02.08.02	259.000	0	259.000	259.000	0	0	0
Programul de cooperare elvetiano-roman vizând reducerea disparitatilor economice si sociale	88	45.02.19	18.122.462	0	18.122.462	2.000.000	6.554.551	6.677.011	2.890.900
Sume primite in contul platilor efectuate in anul curent	89	45.02.19.01	18.122.462	0	18.122.462	2.000.000	6.554.551	6.677.011	2.890.900
Sume primite in contul platilor efectuate in anii anteriori	90	45.02.19.02	0	0	0	0	0	0	0
TOTAL CHELTUIELI	91		273.496.990	0	273.496.990	74.568.179	72.790.781	74.083.590	52.054.440
CHELTUIELI CURENTE	92	01	246.705.625	-35.000	246.670.625	65.951.779	68.033.631	64.723.340	47.961.875
TITLUL I CHELTUIELI DE PERSONAL	93	10	85.565.200	500.000	86.065.200	22.999.725	25.763.030	20.596.110	16.706.335
Cheltuieli salariale in bani	94	10.01	66.935.742	416.914	67.352.656	18.087.496	20.183.677	16.040.226	13.041.257
Salarii de baza	95	10.01.01	60.002.720	575.480	60.578.200	15.199.395	18.139.047	15.394.675	11.845.083
Sporuri pentru conditii de munca	96	10.01.05	507.623	-65.700	441.923	154.850	129.281	131.669	26.123
Alte sporuri	97	10.01.06	659.837	-15.020	644.817	272.118	156.773	88.651	127.275
Fond pentru posturi ocupate prin cumul	98	10.01.10	96.903	1.900	98.803	78.603	30.200	-28.153	18.153
fond aferent platii cu ora	99	10.01.11	3.128.780	-8.686	3.120.094	1.033.204	1.116.220	269.156	701.514
Indemnizatii platite unor persoane din afara unitatii	100	10.01.12	197.000	-18.700	178.300	50.400	49.200	49.200	29.500
Indemnizatii de delegare	101	10.01.13	33.150	-20.960	12.190	14.000	8.750	7.400	-17.960
Alte drepturi salariale in bani	102	10.01.30	2.309.729	-31.400	2.278.329	1.284.926	554.206	127.628	311.569
Contributii	103	10.03	18.629.458	83.086	18.712.544	4.912.229	5.579.353	4.555.884	3.665.078
Contributii de asigurari sociale de stat	104	10.03.01	13.935.047	78.420	14.013.467	3.642.699	4.144.597	3.436.254	2.789.917
Contributii de asigurari de somaj	105	10.03.02	340.963	5.798	346.761	94.305	106.599	79.120	66.737
Contributii de asigurari sociale de sanatate	106	10.03.03	3.512.622	71.775	3.584.397	922.252	1.050.700	854.056	757.389
Contributii de asigurari pentru accidente de munca si boli profesionale	107	10.03.04	120.190	5.850	126.040	34.886	37.364	28.127	25.663
Prime de asigurare viata platite de angajator pentru angajati	108	10.03.05	28.220	390	28.610	19.400	8.820	0	390
Contributii pentru concedii si indemnizatii	109	10.03.06	692.416	-79.147	613.269	198.687	231.273	158.327	24.982
TITLUL II BUNURI SI SERVICII	110	20	57.807.660	1.399.700	59.207.360	22.968.960	14.838.100	15.383.955	6.016.345
Bunuri si servicii	111	20.01	33.594.234	931.200	34.525.434	12.841.809	11.006.990	5.815.420	4.861.215

DENUMIREA INDICATORILOR	Cod rand	Cod indicator	Program aprobat	Influenta	Program rectificat	Program trimestrial			
						Trim I	Trim II	Trim III	Trim IV
Furnituri de birou	112	20.01.01	260.530	0	260.530	77.100	63.730	65.450	54.250
Materiale pentru curatenie	113	20.01.02	424.886	0	424.886	85.591	107.295	128.300	103.700
Incalzit, iluminat si forta motrica	114	20.01.03	12.084.747	55.000	12.139.747	4.816.904	4.276.973	1.322.370	1.723.500
Apa, canal si salubritate	115	20.01.04	9.541.683	543.000	10.084.683	3.166.568	3.210.160	1.902.325	1.805.630
Carburanti si lubrifianti	116	20.01.05	506.000	0	506.000	252.750	129.750	116.250	7.250
Piese de schimb	117	20.01.06	4.200	0	4.200	0	0	3.700	500
Transport	118	20.01.07	494.281	0	494.281	250.926	75.585	158.840	8.930
Posta, telecomunicatii, radio, tv, internet	119	20.01.08	726.431	41.000	767.431	322.534	183.287	150.110	111.500
Materiale si prestari de servicii cu caracter functional	120	20.01.09	2.842.076	5.000	2.847.076	1.213.991	923.470	546.735	162.880
Alte bunuri si servicii pentru intretinere si functionare	121	20.01.30	6.709.400	287.200	6.996.600	2.655.445	2.036.740	1.421.340	883.075
Reparatii curente	122	20.02	18.579.878	372.000	18.951.878	8.120.788	2.519.970	7.706.900	604.220
Hrana	123	20.03	1.567.015	30.000	1.597.015	643.415	343.100	445.250	165.250
Hrana pentru oameni	124	20.03.01	1.567.015	0	1.567.015	643.415	343.100	445.250	135.250
Hrana pentru animale	125	20.03.02	0	30.000	30.000	0	0	0	30.000
Medicamente si materiale sanitare	126	20.04	62.485	0	62.485	25.035	19.000	7.200	11.250
Medicamente	127	20.04.01	43.823	0	43.823	16.393	12.760	6.170	8.500
Materiale sanitare	128	20.04.02	12.082	0	12.082	8.062	4.240	-970	750
Dezinfectanti	129	20.04.04	6.580	0	6.580	580	2.000	2.000	2.000
Bunuri de natura obiectelor de inventar	130	20.05	1.505.385	49.500	1.554.885	338.825	341.280	777.000	97.780
Uniforme si echipament	131	20.05.01	347.000	0	347.000	203.000	80.000	69.000	-5.000
Lenjerie si accesorii de pat	132	20.05.03	8.000	0	8.000	0	0	0	8.000
Alte obiecte de inventar	133	20.05.30	1.150.385	49.500	1.199.885	135.825	261.280	708.000	94.780
Deplasari, detasari, transferari	134	20.06	73.500	1.000	74.500	23.300	26.150	22.550	2.500
Deplasari interne, detasari, transferari	135	20.06.01	67.550	1.000	68.550	18.800	26.150	21.100	2.500
Deplasari in strainatate	136	20.06.02	5.950	0	5.950	4.500	0	1.450	0
Carti, publicatii si materiale documentare	137	20.11	62.118	0	62.118	9.338	13.970	22.800	16.010
consultanta si expertiza	138	20.12	80.000	0	80.000	75.000	2.000	1.500	1.500
Pregatire profesionala	139	20.13	268.050	0	268.050	30.050	79.300	83.500	75.200
Protectia muncii	140	20.14	6.050	0	6.050	1.100	3.600	1.350	0
comisioane si alte costuri aferente imprumuturilor	141	20.24	90.000	0	90.000	90.000	0	0	0
Comisioane si alte costuri aferente imprumuturilor externe	142	20.24.01	10.000	0	10.000	10.000	0	0	0
Comisioane si alte costuri aferente imprumuturilor interne	143	20.24.02	80.000	0	80.000	80.000	0	0	0
Cheltuieli judiciare si extrajudiciare derivate din actiuni in reprezentarea intereselor statului, potrivit dispozitiilor legale	144	20.25	50.000	0	50.000	25.000	9.000	8.000	8.000

DENUMIREA INDICATORILOR	Cod rand	Cod indicator	Program aprobat	Influenta	Program rectificat	Program trimestrial			
						Trim I	Trim II	Trim III	Trim IV
Alte cheltuieli	145	20.30	1.868.945	16.000	1.884.945	745.300	473.740	492.485	173.420
Reclama si publicitate	146	20.30.01	802.000	0	802.000	307.000	200.000	195.000	100.000
Prime de asigurare non-viata	147	20.30.03	384.200	0	384.200	199.100	52.800	86.300	46.000
Chirii	148	20.30.04	159.000	0	159.000	75.650	41.790	39.790	1.770
alte cheltuieli cu bunuri si servicii	149	20.30.30	523.745	16.000	539.745	163.550	179.150	171.395	25.650
TITLUL III DOBANZI	150	30	7.018.990	0	7.018.990	1.865.500	2.566.300	2.587.190	0
Dobanzi aferente datoriei publice interne	151	30.01	1.550.000	0	1.550.000	494.900	611.700	443.400	0
Dobanzi aferente datoriei publice interne directe	152	30.01.01	1.550.000	0	1.550.000	494.900	611.700	443.400	0
Dobanzi aferente datoriei publice externe	153	30.02	5.450.490	0	5.450.490	1.352.100	1.954.600	2.143.790	0
Dobanzi aferente datoriei publice externe locale	154	30.02.05	5.450.490	0	5.450.490	1.352.100	1.954.600	2.143.790	0
Alte dobanzi	155	30.03	18.500	0	18.500	18.500	0	0	0
Dobanzi la operatiunile de leasing	156	30.03.05	18.500	0	18.500	18.500	0	0	0
TITLUL IV SUBVENTII	157	40	19.600.000	1.000.000	20.600.000	8.180.000	7.820.000	1.100.000	3.500.000
Subventii pentru acoperirea diferentelor de pret si tarif	158	40.03	19.600.000	1.000.000	20.600.000	8.180.000	7.820.000	1.100.000	3.500.000
TITLUL V FONDURI DE REZERVA	159	50	3.088.675	-3.054.700	33.975	60.000	30.500	-90.500	33.975
Fond de rezerva bugetara la dispozitia autoritatilor locale	160	50.04	3.088.675	-3.054.700	33.975	60.000	30.500	-90.500	33.975
TITLUL VI TRANSFERURI INTRE UNITATI ALE ADMINISTRATIEI PUBLICE	161	51	400.000	0	400.000	50.000	250.000	50.000	50.000
Transferuri curente	162	51.01	400.000	0	400.000	50.000	250.000	50.000	50.000
Transferuri catre institutii publice	163	51.01.01	200.000	0	200.000	50.000	50.000	50.000	50.000
Transferuri din bugetele consiliilor locale si judetene pentru acordarea unor ajutoare catre unitatile administrativ-teritoriale in situatii de extrema dificultate	164	51.01.24	200.000	0	200.000	0	200.000	0	0
TITLUL VII ALTE TRANSFERURI	165	55	5.407.800	0	5.407.800	823.000	467.300	2.125.000	1.992.500
A. Transferuri interne	166	55.01	5.407.800	0	5.407.800	823.000	467.300	2.125.000	1.992.500
Programe comunitare	167	55.01.07	0	0	0	0	0	0	0
Programe PHARE si alte programe cu finantare nerambursabila	168	55.01.08	0	0	0	0	0	0	0
Programe de dezvoltare	169	55.01.13	5.045.500	0	5.045.500	543.000	438.500	2.125.000	1.939.000
Transferuri din bugetul local catre asociatiile de dezvoltare intercomunitara	170	55.01.42	362.300	0	362.300	280.000	28.800	0	53.500
Titlul VIII PROIECTE CU FINANTARE DIN FONDURI EXTERNE NERAMBURSABILE (FEN) POSTADERARE	171	56	59.470.200	0	59.470.200	7.400.410	12.929.051	21.088.918	18.050.821
Programe din Fondul European de Dezvoltare Regionala (FEDR)	172	56.01	37.636.000	0	37.636.000	2.869.710	6.265.300	12.573.700	15.927.290
Finantarea nationala	173	56.01.01	5.223.710	0	5.223.710	674.454	1.022.152	1.545.096	1.982.008
Finantarea Uniunii Europene	174	56.01.02	25.372.410	0	25.372.410	1.563.256	4.033.148	6.018.724	13.757.282

DENUMIREA INDICATORILOR	Cod rand	Cod indicator	Program aprobat	Influente	Program rectificat	Program trimestrial			
						Trim I	Trim II	Trim III	Trim IV
Cheltuieli neeligibile	175	56.01.03	7.039.880	0	7.039.880	632.000	1.210.000	5.009.880	188.000
Programe Instrumentul European de Vecinatate si Parteneriat (ENPI)	176	56.08	61.000	0	61.000	51.800	9.200	0	0
Finantarea nationala	177	56.08.01	8.785	0	8.785	6.900	1.000	885	0
Finantarea Uniunii Europene	178	56.08.02	52.215	0	52.215	44.900	8.200	-885	0
Programul de cooperare elvetiano-Roman vizand reducerea disparitatilor economice si sociale in cadrul Uniunii Europene extinse	179	56.25	21.773.200	0	21.773.200	4.478.900	6.654.551	8.516.218	2.123.531
Finantarea nationala	180	56.25.01	3.149.380	0	3.149.380	607.835	983.753	1.255.100	302.892
Finantarea externa nerambursabila	181	56.25.02	17.883.820	0	17.883.820	3.481.065	5.570.798	7.111.118	1.720.839
Cheltuieli neeligibile	182	56.25.03	740.000	0	740.000	390.000	100.000	150.000	100.000
TITLUL IX ASISTENTA SOCIALA	183	57	2.804.100	10.000	2.814.100	723.534	653.400	710.767	726.399
Asigurari sociale	184	57.01	0	0	0	0	0	0	0
Ajutoare sociale	185	57.02	2.804.100	10.000	2.814.100	723.534	653.400	710.767	726.399
Ajutoare sociale in numerar	186	57.02.01	2.604.100	-50.000	2.554.100	633.534	583.400	690.767	646.399
Ajutoare sociale in natura	187	57.02.02	200.000	60.000	260.000	90.000	70.000	20.000	80.000
TITLUL X ALTE CHELTUIELI	188	59	5.543.000	110.000	5.653.000	880.650	2.715.950	1.170.900	885.500
Burse	189	59.01	350.000	0	350.000	120.150	193.050	2.800	34.000
Asociatii si fundatii	190	59.11	1.937.200	0	1.937.200	92.700	441.900	661.100	741.500
Sustinerea cultelor	191	59.12	1.260.000	0	1.260.000	370.000	880.000	10.000	0
Actiuni cu caracter stiintific si social-cultural	192	59.22	1.995.800	110.000	2.105.800	297.800	1.201.000	497.000	110.000
CHELTUIELI DE CAPITAL	193	70	15.533.365	35.000	15.568.365	5.428.900	2.629.650	3.727.250	3.782.565
TITLUL XI ACTIVE NEFINANCIARE	194	71	15.533.365	35.000	15.568.365	5.428.900	2.629.650	3.727.250	3.782.565
Active fixe	195	71.01	15.533.365	35.000	15.568.365	5.428.900	2.629.650	3.727.250	3.782.565
Constructii	196	71.01.01	10.530.565	0	10.530.565	3.376.000	1.797.550	2.241.450	3.115.565
Masini, echipamente si mijloace de transport	197	71.01.02	683.650	0	683.650	555.000	26.000	102.650	0
Mobilier, aparatura birou si alte active corporale	198	71.01.03	381.700	35.000	416.700	521.900	163.800	-306.000	35.000
Alte active fixe	199	71.01.30	3.937.450	0	3.937.450	976.000	640.300	1.689.150	632.000
TITLUL XVI RAMBURSARI DE CREDITE	200	81	11.258.000	0	11.258.000	3.187.500	2.127.500	5.633.000	310.000
Rambursari de credite externe	201	81.01	6.770.000	0	6.770.000	1.400.000	1.620.000	3.440.000	310.000
Rambursari de credite externe contractate de ordonatorii de credite	202	81.01.01	0	0	0	0	0	0	0
Rambursari de credite aferente datoriei publice externe locale	203	81.01.05	6.770.000	0	6.770.000	1.400.000	1.620.000	3.440.000	310.000
Rambursari de credite interne	204	81.02	4.488.000	0	4.488.000	1.787.500	507.500	2.193.000	0
Rambursari de credite interne garantate	205	81.02.01	209.000	0	209.000	55.200	52.200	101.600	0
Rambursari de credite aferente datoriei publice interne locale	206	81.02.05	4.279.000	0	4.279.000	1.732.300	455.300	2.091.400	0
Partea I-a SERVICII PUBLICE GENERALE	207	50.02	21.789.815	-2.551.700	19.238.115	7.142.540	5.501.750	5.189.790	1.404.035

DENUMIREA INDICATORILOR	Cod rand	Cod indicator	Program aprobat	Influenta	Program rectificat	Program trimestrial			
						Trim I	Trim II	Trim III	Trim IV
Autoritati publice si actiuni externe	208	51.02	11.048.650	470.000	11.518.650	4.953.740	2.753.900	2.536.450	1.274.560
CHELTUIELI CURENTE	209	01	10.804.650	470.000	11.274.650	4.360.740	2.773.900	2.794.450	1.345.560
TITLUL I CHELTUIELI DE PERSONAL	210	10	6.910.000	400.000	7.310.000	2.704.740	1.805.400	1.810.300	989.560
Cheltuieli salariale in bani	211	10.01	5.419.400	374.180	5.793.580	2.275.840	1.383.000	1.387.500	747.240
Salarii de baza	212	10.01.01	4.260.750	398.000	4.658.750	1.278.500	1.330.500	1.333.350	716.400
Sporuri pentru conditii de munca	213	10.01.05	13.000	-4.000	9.000	3.940	3.300	3.300	-1.540
Indemnizatii platite unor persoane din afara unitatii	214	10.01.12	197.000	-18.700	178.300	50.400	49.200	49.200	29.500
Indemnizatii de delegare	215	10.01.13	6.650	-1.000	5.650	5.000	0	1.650	-1.000
Alte drepturi salariale in bani	216	10.01.30	942.000	-120	941.880	938.000	0	0	3.880
Contributii	217	10.03	1.490.600	25.820	1.516.420	428.900	422.400	422.800	242.320
Contributii de asigurari sociale de stat	218	10.03.01	1.127.000	33.000	1.160.000	317.000	317.000	317.000	209.000
Contributii de asigurari de somaj	219	10.03.02	27.000	1.000	28.000	9.300	8.900	8.800	1.000
Contributii de asigurari sociale de sanatate	220	10.03.03	282.000	17.000	299.000	83.000	83.000	83.000	50.000
Contributii de asigurari pentru accidente de munca si boli profesionale	221	10.03.04	8.000	1.000	9.000	3.000	2.500	2.500	1.000
Prime de asigurare viata platite de angajator pentru angajati	222	10.03.05	4.600	0	4.600	5.100	-500	0	0
Contributii pentru concedii si indemnizatii	223	10.03.06	42.000	-26.180	15.820	11.500	11.500	11.500	-18.680
TITLUL II BUNURI SI SERVICII	224	20	3.894.650	70.000	3.964.650	1.656.000	968.500	984.150	356.000
Bunuri si servicii	225	20.01	1.964.000	70.000	2.034.000	938.500	671.500	240.500	183.500
Furnituri de birou	226	20.01.01	100.000	0	100.000	45.000	20.000	20.000	15.000
Materiale pentru curatenie	227	20.01.02	12.000	0	12.000	3.000	3.000	3.000	3.000
Incalzit, iluminat si forta motrica	228	20.01.03	440.000	0	440.000	230.000	65.000	90.000	55.000
Apa, canal si salubritate	229	20.01.04	75.000	0	75.000	20.000	35.000	10.000	10.000
Carburanti si lubrifianti	230	20.01.05	21.000	0	21.000	5.500	5.500	5.500	4.500
Posta, telecomunicatii, radio, tv, internet	231	20.01.08	425.000	40.000	465.000	250.000	97.000	77.000	41.000
Materiale si prestari de servicii cu caracter functional	232	20.01.09	155.000	0	155.000	60.000	40.000	30.000	25.000
Alte bunuri si servicii pentru intretinere si functionare	233	20.01.30	736.000	30.000	766.000	325.000	406.000	5.000	30.000
Reparatii curente	234	20.02	45.000	0	45.000	42.000	1.000	1.000	1.000
Bunuri de natura obiectelor de inventar	235	20.05	321.000	0	321.000	5.000	2.000	312.500	1.500
Alte obiecte de inventar	236	20.05.30	321.000	0	321.000	5.000	2.000	312.500	1.500
Deplasari, detasari, transferari	237	20.06	33.450	0	33.450	12.500	8.000	9.450	3.500
Deplasari interne, detasari, transferari	238	20.06.01	27.500	0	27.500	8.000	8.000	8.000	3.500
Deplasari in strainatate	239	20.06.02	5.950	0	5.950	4.500	0	1.450	0
Carti, publicatii si materiale documentare	240	20.11	16.000	0	16.000	6.000	3.000	4.000	3.000
consultanta si expertiza	241	20.12	80.000	0	80.000	75.000	2.000	1.500	1.500

DENUMIREA INDICATORILOR	Cod rand	Cod indicator	Program aprobat	Influente	Program rectificat	Program trimestrial			
						Trim I	Trim II	Trim III	Trim IV
Pregatire profesionala	242	20.13	18.000	0	18.000	10.000	0	3.000	5.000
Cheltuieli judiciare si extrajudiciare derivate din actiuni in reprezentarea intereselor statului, potrivit dispozitiilor legale	243	20.25	50.000	0	50.000	25.000	9.000	8.000	8.000
Alte cheltuieli	244	20.30	1.367.200	0	1.367.200	542.000	272.000	404.200	149.000
Reclama si publicitate	245	20.30.01	802.000	0	802.000	307.000	200.000	195.000	100.000
Prime de asigurare non-viata	246	20.30.03	247.000	0	247.000	150.000	-1.000	49.000	49.000
alte cheltuieli cu bunuri si servicii	247	20.30.30	318.200	0	318.200	85.000	73.000	160.200	0
CHELTUIELI DE CAPITAL	248	70	244.000	0	244.000	593.000	-20.000	-258.000	-71.000
TITLUL XI ACTIVE NEFINANCIARE	249	71	244.000	0	244.000	593.000	-20.000	-258.000	-71.000
Active fixe	250	71.01	244.000	0	244.000	593.000	-20.000	-258.000	-71.000
Construcții	251	71.01.01	0	0	0	0	0	0	0
Mobilier, aparatura birotica si alte active corporale	252	71.01.03	132.000	0	132.000	438.000	0	-306.000	0
Alte active fixe	253	71.01.30	112.000	0	112.000	155.000	-20.000	48.000	-71.000
Din total capital									
Autoritati executive si legislative	254	51.02.01	11.048.650	470.000	11.518.650	4.953.740	2.753.900	2.536.450	1.274.560
Autoritati executive	255	51.02.01.03	11.048.650	470.000	11.518.650	4.953.740	2.753.900	2.536.450	1.274.560
Alte servicii publice generale	256	54.02	3.632.175	-3.021.700	610.475	233.300	181.550	66.150	129.475
CHELTUIELI CURENTE	257	01	3.632.175	-3.021.700	610.475	233.300	181.550	66.150	129.475
TITLUL I CHELTUIELI DE PERSONAL	258	10	478.000	12.000	490.000	141.300	140.850	136.850	71.000
Cheltuieli salariale in bani	259	10.01	379.040	7.000	386.040	110.500	110.250	106.250	59.040
Salarii de baza	260	10.01.01	290.000	11.400	301.400	89.000	88.000	85.000	39.400
Indemnizatii de delegare	261	10.01.13	1.000	-1.000	0	500	250	250	-1.000
Alte drepturi salariale in bani	262	10.01.30	88.040	-3.400	84.640	21.000	22.000	21.000	20.640
Contributii	263	10.03	98.960	5.000	103.960	30.800	30.600	30.600	11.960
Contributii de asigurari sociale de stat	264	10.03.01	74.360	6.000	80.360	23.000	23.000	23.000	11.360
Contributii de asigurari de somaj	265	10.03.02	2.000	0	2.000	600	600	600	200
Contributii de asigurari sociale de sanatate	266	10.03.03	18.600	2.000	20.600	5.800	5.800	5.800	3.200
Contributii de asigurari pentru accidente de munca si boli profesionale	267	10.03.04	1.000	0	1.000	400	200	200	200
Contributii pentru concedii si indemnizatii	268	10.03.06	3.000	-3.000	0	1.000	1.000	1.000	-3.000
TITLUL II BUNURI SI SERVICII	269	20	65.500	21.000	86.500	32.000	10.200	19.800	24.500
Bunuri si servicii	270	20.01	7.305	5.000	12.305	3.000	1.500	1.305	6.500
Furnituri de birou	271	20.01.01	0	0	0	0	0	0	0
Apa, canal si salubritate	272	20.01.04	305	0	305	0	500	-195	0
Materiale si prestari de servicii cu caracter functional	273	20.01.09	7.000	5.000	12.000	3.000	1.000	1.500	6.500

DENUMIREA INDICATORILOR	Cod rand	Cod indicator	Program aprobat	Influenta	Program rectificat	Program trimestrial			
						Trim I	Trim II	Trim III	Trim IV
Deplasari, delasari, transferari	274	20.06	0	0	0	500	200	-700	0
Deplasari interne, delasari, transferari	275	20.06.01	0	0	0	500	200	-700	0
Pregatire profesionala	276	20.13	0	0	0	500	500	-1.000	0
Alte cheltuieli	277	20.30	58.195	16.000	74.195	28.000	8.000	20.195	18.000
alte cheltuieli cu bunuri si servicii	278	20.30.30	58.195	16.000	74.195	28.000	8.000	20.195	18.000
TITLUL V FONDURI DE REZERVA	279	50	3.088.675	-3.054.700	33.975	60.000	30.500	-90.500	33.975
Fond de rezerva bugetara la dispozitia autoritatilor locale	280	50.04	3.088.675	-3.054.700	33.975	60.000	30.500	-90.500	33.975
CHELTUIELI DE CAPITAL	281	70	0	0	0	0	0	0	0
Din total capitol									
Fond de rezerva bugetara la dispozitia autoritatilor locale	282	54.02.05	3.088.675	-3.054.700	33.975	60.000	30.500	-90.500	33.975
Servicii publice comunitare de evidenta a persoanelor	283	54.02.10	523.500	22.000	545.500	164.300	147.050	153.150	81.000
Alte servicii publice generale	284	54.02.50	20.000	11.000	31.000	9.000	4.000	3.500	14.500
Tranzactii privind datoria publica si imprumuturi	285	55.02	7.108.990	0	7.108.990	1.955.500	2.566.300	2.587.190	0
CHELTUIELI CURENTE	286	01	7.108.990	0	7.108.990	1.955.500	2.566.300	2.587.190	0
TITLUL II BUNURI SI SERVICII	287	20	90.000	0	90.000	90.000	0	0	0
Bunuri si servicii	288	20.01	0	0	0	0	0	0	0
Furnituri de birou	289	20.01.01	0	0	0	0	0	0	0
comisioane si alte costuri aferente imprumuturilor	290	20.24	90.000	0	90.000	90.000	0	0	0
Comisioane si alte costuri aferente imprumuturilor externe	291	20.24.01	10.000	0	10.000	10.000	0	0	0
Comisioane si alte costuri aferente imprumuturilor interne	292	20.24.02	80.000	0	80.000	80.000	0	0	0
TITLUL III DOBANZI	293	30	7.018.990	0	7.018.990	1.865.500	2.566.300	2.587.190	0
Dobanzi aferente datoriei publice interne	294	30.01	1.550.000	0	1.550.000	494.900	611.700	443.400	0
Dobanzi aferente datoriei publice interne directe	295	30.01.01	1.550.000	0	1.550.000	494.900	611.700	443.400	0
Dobanzi aferente datoriei publice externe	296	30.02	5.450.490	0	5.450.490	1.352.100	1.954.600	2.143.790	0
Dobanzi aferente datoriei publice externe locale	297	30.02.05	5.450.490	0	5.450.490	1.352.100	1.954.600	2.143.790	0
Alte dobanzi	298	30.03	18.500	0	18.500	18.500	0	0	0
Dobanzi la operatiunile de leasing	299	30.03.05	18.500	0	18.500	18.500	0	0	0
CHELTUIELI DE CAPITAL	300	70	0	0	0	0	0	0	0
Din total capitol									
Partea a II-a APARARE, ORDINE PUBLICA SI SIGURANTA NATIONALA	301	59.02	3.713.500	76.000	3.789.500	1.215.210	1.112.010	1.058.910	403.370
Ordine publica si siguranta nationala	302	61.02	3.713.500	76.000	3.789.500	1.215.210	1.112.010	1.058.910	403.370
CHELTUIELI CURENTE	303	01	3.713.500	76.000	3.789.500	1.215.210	1.112.010	1.058.910	403.370
TITLUL I CHELTUIELI DE PERSONAL	304	10	2.952.000	76.000	3.028.000	887.510	868.510	868.610	402.370

DENUMIREA INDICATORILOR	Cod rand	Cod indicator	Program aprobat	Influenta	Program rectificat	Program trimestrial			
						Trim I	Trim II	Trim III	Trim IV
Cheltuieli salariale in bani	305	10.01	2.314.500	78.400	2.392.900	700.000	682.000	682.000	328.900
Salarii de baza	306	10.01.01	1.584.000	148.400	1.732.400	498.000	497.000	496.000	241.400
Sporuri pentru conditii de munca	307	10.01.05	234.500	-52.000	182.500	78.000	60.000	60.000	-15.500
Indemnizatii de delegare	308	10.01.13	20.000	-18.000	2.000	6.000	6.000	6.000	-16.000
Alte drepturi salariale in bani	309	10.01.30	476.000	0	476.000	118.000	119.000	120.000	119.000
Contributii	310	10.03	637.500	-2.400	635.100	187.510	187.510	186.610	73.470
Contributii de asigurari sociale de stat	311	10.03.01	482.000	13.000	495.000	142.000	142.000	142.000	69.000
Contributii de asigurari de somaj	312	10.03.02	12.000	500	12.500	3.410	3.410	3.410	2.270
Contributii de asigurari sociale de sanatate	313	10.03.03	120.000	4.000	124.000	35.000	35.000	35.000	19.000
Contributii de asigurari pentru accidente de munca si boli profesionale	314	10.03.04	3.500	100	3.600	1.300	1.300	400	600
Contributii pentru concedii si indemnizatii	315	10.03.06	20.000	-20.000	0	5.800	5.800	5.800	-17.400
TITLUL II BUNURI SI SERVICII	316	20	761.500	0	761.500	327.700	242.500	190.300	1.000
Bunuri si servicii	317	20.01	253.900	0	253.900	113.000	57.500	78.900	4.500
Furnituri de birou	318	20.01.01	2.800	0	2.800	1.000	1.000	800	0
Materiale pentru curatenie	319	20.01.02	2.500	0	2.500	500	500	1.000	500
Carburanti si lubrifianti	320	20.01.05	84.000	0	84.000	69.500	14.500	0	0
Materiale si prestari de servicii cu caracter functional	321	20.01.09	57.100	0	57.100	10.500	27.500	15.100	4.000
Alte bunuri si servicii pentru intretinere si functionare	322	20.01.30	107.500	0	107.500	31.500	14.000	62.000	0
Reparatii curente	323	20.02	78.000	0	78.000	12.000	25.000	41.000	0
Medicamente si materiale sanitare	324	20.04	200	0	200	0	0	200	0
Medicamente	325	20.04.01	170	0	170	0	0	170	0
Materiale sanitare	326	20.04.02	30	0	30	0	0	30	0
Bunuri de natura obiectelor de inventar	327	20.05	291.500	0	291.500	169.000	60.000	61.000	1.500
Uniforme si echipament	328	20.05.01	267.000	0	267.000	153.000	60.000	59.000	-5.000
Alte obiecte de inventar	329	20.05.30	24.500	0	24.500	16.000	0	2.000	6.500
Deplasari, detasari, transferari	330	20.06	4.200	0	4.200	1.000	5.700	500	-3.000
Deplasari interne, detasari, transferari	331	20.06.01	4.200	0	4.200	1.000	5.700	500	-3.000
Pregatire profesionala	332	20.13	15.900	0	15.900	6.000	6.000	2.900	1.000
Alte cheltuieli	333	20.30	117.800	0	117.800	26.700	88.300	5.800	-3.000
Prime de asigurare non-viata	334	20.30.03	26.100	0	26.100	19.000	3.800	6.300	-3.000
alte cheltuieli cu bunuri si servicii	335	20.30.30	91.700	0	91.700	7.700	84.500	-500	0
CHELTUIELI DE CAPITAL	336	70	0	0	0	0	0	0	0
TITLUL XI ACTIVE NEFINANCIARE	337	71	0	0	0	0	0	0	0
Active fixe	338	71.01	0	0	0	0	0	0	0

DENUMIREA INDICATORILOR

Cod rand	Cod indicator	Program aprobat	Influenta	Program rectificat	Program trimestrial			
					Trim I	Trim II	Trim III	Trim IV
339	71.01.01	0	0	0	0	0	0	0
Din total capitol								
340	61.02.03	3.538.000	76.000	3.614.000	1.141.210	1.096.010	973.410	403.370
341	61.02.03.04	3.538.000	76.000	3.614.000	1.141.210	1.096.010	973.410	403.370
342	61.02.05	175.500	0	175.500	74.000	16.000	85.500	0
Protectie civila si protectie contra incendiilor (protectie civila nonmilitara)								
Partea a III-a CHELTUIELI SOCIAL-CULTURALE								
343	64.02	121.396.357	688.500	122.084.857	27.395.219	36.490.170	31.661.272	26.538.196
Invatamant								
344	65.02	91.761.710	586.500	92.348.210	20.431.505	26.192.850	23.035.785	22.688.070
345	01	89.096.210	551.500	89.647.710	19.721.505	25.604.850	21.744.785	22.576.570
346	10	63.164.200	0	63.164.200	16.050.195	19.699.290	14.441.120	12.973.595
347	10.01	49.486.502	-206.166	49.280.336	12.497.926	15.455.257	11.272.086	10.055.067
348	10.01.01	44.834.870	-157.280	44.677.590	10.910.215	13.750.827	10.966.885	9.049.663
349	10.01.05	23.923	800	24.723	11.760	2.931	5.319	4.713
350	10.01.06	659.837	-15.020	644.817	272.118	156.773	88.651	127.275
351	10.01.10	96.903	1.900	98.803	78.603	30.200	-28.153	18.153
352	10.01.11	3.128.780	-8.686	3.120.094	1.033.204	1.116.220	269.156	701.514
353	10.01.13	1.500	0	1.500	0	1.000	-500	1.000
354	10.01.30	740.689	-27.880	712.809	192.026	397.306	-29.272	152.749
355	10.03	13.677.698	206.166	13.883.864	3.552.269	4.244.033	3.169.034	2.918.528
356	10.03.01	10.203.767	114.820	10.318.587	2.640.019	3.147.397	2.389.484	2.141.687
357	10.03.02	250.163	4.098	254.261	65.045	78.539	51.860	58.817
358	10.03.03	2.576.622	67.965	2.644.587	665.002	794.650	586.106	598.829
359	10.03.04	91.870	4.550	96.420	23.716	29.194	21.377	22.133
360	10.03.05	0	1.000	1.000	0	0	0	1.000
361	10.03.06	555.276	13.733	569.009	158.487	194.253	120.207	96.062
362	20	16.430.010	491.500	16.921.510	3.411.160	5.592.510	4.478.865	3.438.975
363	20.01	11.340.329	99.000	11.439.329	2.520.709	4.243.140	1.955.615	2.719.865
364	20.01.01	136.280	0	136.280	20.850	36.580	40.850	38.000
365	20.01.02	301.936	0	301.936	31.591	68.295	111.350	90.700
366	20.01.03	7.240.747	55.000	7.295.747	1.968.404	3.059.773	678.070	1.589.500
367	20.01.04	1.290.778	43.000	1.333.778	237.068	561.910	295.420	239.380
368	20.01.06	4.200	0	4.200	0	0	3.700	500
369	20.01.07	34.281	0	34.281	5.926	10.585	8.840	8.930
370	20.01.08	262.931	1.000	263.931	58.034	74.887	64.410	66.600
Posta, telecomunicatii, radio, tv, internet								

DENUMIREA INDICATORILOR	Cod rand	Cod indicator	Program aprobat	Influente	Program rectificat	Program trimestrial			
						Trim I	Trim II	Trim III	Trim IV
Materiale si prestari de servicii cu caracter functional	371	20.01.09	288.476	0	288.476	32.891	63.170	88.235	104.380
Alte bunuri si servicii pentru intretinere si functionare	372	20.01.30	1.780.700	0	1.780.700	166.145	367.940	664.740	581.875
Reparatii curente	373	20.02	4.385.178	345.000	4.730.178	821.488	1.169.970	2.195.000	543.720
Bunuri de natura obiectelor de inventar	374	20.05	402.385	46.500	448.885	51.825	90.280	218.000	88.780
Lenjerie si accesorii de pat	375	20.05.03	8.000	0	8.000	0	0	0	8.000
Alte obiecte de inventar	376	20.05.30	394.385	46.500	440.885	51.825	90.280	218.000	80.780
Deplasari, detasari, transferari	377	20.06	15.050	1.000	16.050	1.300	3.750	10.000	1.000
Deplasari interne, detasari, transferari	378	20.06.01	15.050	1.000	16.050	1.300	3.750	10.000	1.000
Carti, publicatii si materiale documentare	379	20.11	46.118	0	46.118	3.338	10.970	18.800	13.010
Pregatire profesionala	380	20.13	224.150	0	224.150	9.550	66.800	78.600	69.200
Protectia muncii	381	20.14	4.050	0	4.050	600	2.600	850	0
Alte cheltuieli	382	20.30	12.750	0	12.750	2.350	5.000	2.000	3.400
alte cheltuieli cu bunuri si servicii	383	20.30.30	12.750	0	12.750	2.350	5.000	2.000	3.400
TITLUL VI TRANSFERURI INTRE UNITATI ALE ADMINISTRATIEI PUBLICE	384	51	200.000	0	200.000	50.000	50.000	50.000	50.000
Transferuri curente	385	51.01	200.000	0	200.000	50.000	50.000	50.000	50.000
Transferuri catre institutii publice	386	51.01.01	200.000	0	200.000	50.000	50.000	50.000	50.000
TITLUL VII ALTE TRANSFERURI	387	55	0	0	0	0	0	0	0
A. Transferuri interne	388	55.01	0	0	0	0	0	0	0
Programe comunitare	389	55.01.07	0	0	0	0	0	0	0
Titlul VIII PROIECTE CU FINANTARE DIN FONDURI EXTERNE NERAMBURSABILE (FEN) POSTADERARE	390	56	8.752.000	0	8.752.000	0	0	2.752.000	6.000.000
Programa din Fondul European de Dezvoltare Regionala (FEDR)	391	56.01	8.752.000	0	8.752.000	0	0	2.752.000	6.000.000
Finantarea nationala	392	56.01.01	321.510	0	321.510	0	0	321.510	0
Finantarea Uniunii Europene	393	56.01.02	7.001.610	0	7.001.610	0	0	1.001.610	6.000.000
Cheltuieli neeligibile	394	56.01.03	1.428.880	0	1.428.880	0	0	1.428.880	0
TITLUL IX ASISTENTA SOCIALA	395	57	200.000	60.000	260.000	90.000	70.000	20.000	80.000
Asigurari sociale	396	57.01	0	0	0	0	0	0	0
Ajutoare sociale	397	57.02	200.000	60.000	260.000	90.000	70.000	20.000	80.000
Ajutoare sociale in natura	398	57.02.02	200.000	60.000	260.000	90.000	70.000	20.000	80.000
TITLUL X ALTE CHELTUIELI	399	59	350.000	0	350.000	120.150	193.050	2.800	34.000
Burse	400	59.01	350.000	0	350.000	120.150	193.050	2.800	34.000
CHELTUIELI DE CAPITAL	401	70	2.665.500	35.000	2.700.500	710.000	588.000	1.291.000	111.500
TITLUL XI ACTIVE NEFINANCIARE	402	71	2.665.500	35.000	2.700.500	710.000	588.000	1.291.000	111.500

DENUMIREA INDICATORILOR	Cod rand	Cod indicator	Program aprobat	Influenta	Program rectificat	Program trimestrial			
						Trim I	Trim II	Trim III	Trim IV
Active fixe	403	71.01	2.665.500	35.000	2.700.500	710.000	588.000	1.291.000	111.500
Constructii	404	71.01.01	447.000	0	447.000	412.000	145.000	-120.000	10.000
Mobilier, aparatura birou si alte active corporale	405	71.01.03	0	35.000	35.000	0	0	0	35.000
Alte active fixe	406	71.01.30	2.218.500	0	2.218.500	298.000	443.000	1.411.000	66.500
Din total capital									
Invatamant prescolar si primar	407	65.02.03	22.426.106	-190.895	22.235.211	5.359.431	6.495.758	5.816.441	4.563.581
Invatamant prescolar	408	65.02.03.01	12.047.898	-84.150	11.963.748	2.982.704	3.419.413	3.205.282	2.356.349
Invatamant primar	409	65.02.03.02	10.378.208	-106.745	10.271.463	2.376.727	3.076.345	2.611.159	2.207.232
Invatamant secundar	410	65.02.04	68.754.458	777.395	69.531.853	14.935.298	19.530.808	17.087.983	17.977.764
Invatamant secundar inferior	411	65.02.04.01	17.964.475	43.645	18.008.120	4.525.307	5.493.259	4.763.384	3.226.170
Invatamant secundar superior	412	65.02.04.02	50.311.705	694.350	51.006.055	10.304.010	13.883.174	12.219.868	14.599.003
Invatamant profesional	413	65.02.04.03	478.278	38.400	517.678	105.981	154.375	104.731	152.591
Invatamant postliceal	414	65.02.05	581.146	0	581.146	136.776	166.284	131.361	146.725
Sanatate	415	66.02	1.932.900	0	1.932.900	467.400	677.650	463.600	324.250
CHELTUIELI CURENTE	416	01	1.932.900	0	1.932.900	467.400	677.650	463.600	324.250
TITLUL I CHELTUIELI DE PERSONAL	417	10	1.683.000	0	1.683.000	438.100	461.300	463.100	320.500
Cheltuieli salariale in bani	418	10.01	1.320.580	0	1.320.580	343.400	364.980	367.900	244.300
Salarii de baza	419	10.01.01	1.257.580	0	1.257.580	327.500	349.080	352.000	229.000
Alte drepturi salariale in bani	420	10.01.30	63.000	0	63.000	15.900	15.900	15.900	15.300
Contributii	421	10.03	362.420	0	362.420	94.700	96.320	95.200	76.200
Contributii de asigurari sociale de stat	422	10.03.01	273.500	0	273.500	70.500	72.000	72.000	59.000
Contributii de asigurari de somaj	423	10.03.02	7.000	0	7.000	2.000	2.000	2.000	1.000
Contributii de asigurari sociale de sanatate	424	10.03.03	69.000	0	69.000	18.000	18.000	18.000	15.000
Contributii de asigurari pentru accidente de munca si boli profesionale	425	10.03.04	2.000	0	2.000	1.200	400	200	200
Prime de asigurare viata plătite de angajator pentru angajati	426	10.03.05	920	0	920	0	920	0	0
Contributii pentru concedii si indemnizatii	427	10.03.06	10.000	0	10.000	3.000	3.000	3.000	1.000
TITLUL II BUNURI SI SERVICII	428	20	49.900	0	49.900	29.300	16.350	500	3.750
Bunuri si servicii	429	20.01	34.000	0	34.000	22.800	12.600	-1.400	0
Furnituri de birou	430	20.01.01	0	0	0	0	0	0	0
Alte bunuri si servicii pentru intretinere si functionare	431	20.01.30	34.000	0	34.000	22.800	12.600	-1.400	0
Reparatii curente	432	20.02	2.400	0	2.400	0	0	2.400	0
Medicamente si materiale sanitare	433	20.04	13.000	0	13.000	6.500	3.250	0	3.250
Medicamente	434	20.04.01	10.000	0	10.000	5.000	2.500	0	2.500

DENUMIREA INDICATORILOR	Cod rand	Cod indicator	Program aprobat	Influenta	Program rectificat	Program trimestrial			
						Trim I	Trim II	Trim III	Trim IV
Materiale sanitare	435	20.04.02	3.000	0	3.000	1.500	750	0	750
Alte cheltuieli	436	20.30	500	0	500	0	500	-500	500
alte cheltuieli cu bunuri si servicii	437	20.30.30	500	0	500	0	500	-500	500
TITLUL VI TRANSFERURI INTRE UNITATILE ADMINISTRATIEI PUBLICE	438	51	200.000	0	200.000	0	200.000	0	0
Transferuri curente	439	51.01	200.000	0	200.000	0	200.000	0	0
Transferuri din bugetele consiliilor locale si judetene pentru acordarea unor ajutoare catre unitatile administrativ-teritoriale in situatii de extrema dificultate	440	51.01.24	200.000	0	200.000	0	200.000	0	0
CHELTUIELI DE CAPITAL	441	70	0	0	0	0	0	0	0
Din total capital									
Servicii de sanatate publica	442	66.02.08	1.732.900	0	1.732.900	467.400	477.650	463.600	324.250
Alte cheltuieli in domeniul sanatatii	443	66.02.50	200.000	0	200.000	0	200.000	0	0
Alte institutii si actiuni sanitare	444	66.02.50.50	200.000	0	200.000	0	200.000	0	0
Cultura, recreere si religie	445	67.02	16.931.747	110.000	17.041.747	3.257.320	6.952.810	5.237.880	1.593.737
CHELTUIELI CURENTE	446	01	12.566.000	110.000	12.676.000	2.809.420	5.090.810	3.396.780	1.378.990
TITLUL I CHELTUIELI DE PERSONAL	447	10	2.195.000	0	2.195.000	566.710	565.710	565.680	496.900
Cheltuieli salariale in bani	448	10.01	1.703.400	0	1.703.400	431.950	448.950	445.250	377.250
Salarii de baza	449	10.01.01	1.521.400	0	1.521.400	385.700	403.700	400.000	332.000
Sporuri pentru conditii de munca	450	10.01.05	181.000	0	181.000	45.250	45.250	45.250	45.250
Indemnizatii de delegare	451	10.01.13	1.000	0	1.000	1.000	0	0	0
Contributii	452	10.03	491.600	0	491.600	134.760	116.760	120.430	119.650
Contributii de asigurari sociale de stat	453	10.03.01	364.000	0	364.000	91.000	91.000	91.000	91.000
Contributii de asigurari de somaj	454	10.03.02	9.000	0	9.000	2.700	2.700	2.700	900
Contributii de asigurari sociale de sanatate	455	10.03.03	91.000	0	91.000	22.750	22.750	22.750	22.750
Contributii de asigurari pentru accidente de munca si boli profesionale	456	10.03.04	3.000	0	3.000	1.010	1.010	980	0
Prime de asigurare viata plătite de angajator pentru angajati	457	10.03.05	10.600	0	10.600	14.300	-3.700	0	0
Contributii pentru concedii si indemnizatii	458	10.03.06	14.000	0	14.000	3.000	3.000	3.000	5.000
TITLUL II BUNURI SI SERVICII	459	20	3.112.000	50.000	3.162.000	1.420.600	1.027.000	663.400	51.000
Bunuri si servicii	460	20.01	1.944.900	20.000	1.964.900	958.500	681.500	303.900	21.000
Furnituri de birou	461	20.01.01	10.000	0	10.000	3.000	3.000	3.000	1.000
Materiale pentru curatenie	462	20.01.02	47.000	0	47.000	37.000	10.000	0	0
Incalzit, iluminat si forta motrica	463	20.01.03	270.500	0	270.500	150.000	190.000	-69.500	0
Apa, canal si salubritate	464	20.01.04	81.500	0	81.500	20.000	34.000	27.500	0

DENUMIREA INDICATORILOR	Cod rand	Cod indicator	Program aprobat	Influenta	Program rectificat	Program trimestrial			
						Trim I	Trim II	Trim III	Trim IV
Carburanti si lubrifianti	465	20.01.05	340.000	0	340.000	140.000	100.000	100.000	0
Posta, telecomunicatii, radio, tv, internet	466	20.01.08	10.000	0	10.000	3.500	3.500	3.000	0
Materiale si prestari de servicii cu caracter functional	467	20.01.09	382.900	0	382.900	200.000	100.000	82.900	0
Alte bunuri si servicii pentru intretinere si functionare	468	20.01.30	803.000	20.000	823.000	405.000	241.000	157.000	20.000
Reparatii curente	469	20.02	498.000	27.000	525.000	250.000	125.000	123.000	27.000
Medicamente si materiale sanitare	470	20.04	0	0	0	500	500	-1.000	0
Materiale sanitare	471	20.04.02	0	0	0	500	500	-1.000	0
Bunuri de natura obiectelor de inventar	472	20.05	443.000	3.000	446.000	100.000	170.000	173.000	3.000
Uniforme si echipament	473	20.05.01	80.000	0	80.000	50.000	20.000	10.000	0
Alte obiecte de inventar	474	20.05.30	363.000	3.000	366.000	50.000	150.000	163.000	3.000
Deplasari, detasari, transferari	475	20.06	15.000	0	15.000	6.000	6.000	3.000	0
Deplasari interne, detasari, transferari	476	20.06.01	15.000	0	15.000	6.000	6.000	3.000	0
Pregatire profesionala	477	20.13	5.000	0	5.000	3.000	4.000	-2.000	0
Protectia muncii	478	20.14	2.000	0	2.000	500	1.000	500	0
Alte cheltuieli	479	20.30	204.100	0	204.100	102.100	39.000	63.000	0
Prime de asigurare non-viata	480	20.30.03	58.100	0	58.100	27.100	0	31.000	0
Chirii	481	20.30.04	136.000	0	136.000	60.000	39.000	37.000	0
alte cheltuieli cu bunuri si servicii	482	20.30.30	10.000	0	10.000	15.000	0	-5.000	0
TITLUL VIII PROIECTE CU FINANTARE DIN FONDURI EXTERNE NERAMBURSABILE (FEN) POSTADERARE	483	56	2.216.000	0	2.216.000	202.110	984.700	999.600	29.590
Programa din Fondul European de Dezvoltare Regionala (FEDR)	484	56.01	2.155.000	0	2.155.000	150.310	975.500	999.600	29.590
Finantarea nationala	485	56.01.01	52.000	0	52.000	29.310	5.500	11.200	5.990
Finantarea Uniunii Europene	486	56.01.02	209.000	0	209.000	117.000	23.000	45.400	23.600
Cheltuieli neeligibile	487	56.01.03	1.894.000	0	1.894.000	4.000	947.000	943.000	0
Programa Instrumentul European de Vecinatate si Parteneriat (ENPI)	488	56.08	61.000	0	61.000	51.800	9.200	0	0
Finantarea nationala	489	56.08.01	8.785	0	8.785	6.900	1.000	885	0
Finantarea Uniunii Europene	490	56.08.02	52.215	0	52.215	44.900	8.200	-885	0
TITLUL X ALTE CHELTUIELI	491	59	5.043.000	60.000	5.103.000	620.000	2.513.400	1.168.100	801.500
Burse	492	59.01	0	0	0	0	0	0	0
Asociatii si fundatii	493	59.11	1.837.200	0	1.837.200	2.200	432.400	661.100	741.500
Sustinerea cultelor	494	59.12	1.260.000	0	1.260.000	370.000	880.000	10.000	0
Actiuni cu caracter stiintific si social-cultural	495	59.22	1.945.800	60.000	2.005.800	247.800	1.201.000	497.000	60.000
CHELTUIELI DE CAPITAL	496	70	4.365.747	0	4.365.747	447.900	1.862.000	1.841.100	214.747
TITLUL XI ACTIVE NEFINANCIARE	497	71	4.365.747	0	4.365.747	447.900	1.862.000	1.841.100	214.747

DENUMIREA INDICATORILOR	Cod rand	Cod indicator	Program aprobat	Influenta	Program rectificat	Program trimestrial			
						Trim I	Trim II	Trim III	Trim IV
Active fixe	498	71.01	4.365.747	0	4.365.747	447.900	1.862.000	1.841.100	214.747
Constructii	499	71.01.01	3.984.747	0	3.984.747	353.000	1.667.550	1.749.450	214.747
Masini, echipamente si mijloace de transport	500	71.01.02	153.650	0	153.650	25.000	44.000	84.650	0
Mobilier, aparatura birouica si alte active corporale	501	71.01.03	69.900	0	69.900	69.900	0	0	0
Alte active fixe	502	71.01.30	157.450	0	157.450	0	150.450	7.000	0
Din total capitoli									
Servicii culturale	503	67.02.03	5.240.200	0	5.240.200	258.000	2.076.000	2.537.000	369.200
Instituti publice de spectacole si concerte	504	67.02.03.04	3.348.000	0	3.348.000	201.000	1.133.000	1.599.000	415.000
Centre pentru conservarea si promovarea culturii traditionale	505	67.02.03.08	0	0	0	5.000	0	-5.000	0
Consolidarea si restaurarea monumentelor istorice	506	67.02.03.12	1.886.000	0	1.886.000	0	943.000	943.000	0
Alte servicii culturale	507	67.02.03.30	6.200	0	6.200	52.000	0	0	-45.800
Servicii recreative si sportive	508	67.02.05	8.888.547	50.000	8.938.547	2.177.210	3.389.110	2.287.280	1.084.947
Sport	509	67.02.05.01	2.570.000	0	2.570.000	0	1.067.400	811.100	691.500
Intretinere gradini publice, parcuri, zone verzi, baze sportive si de agrement	510	67.02.05.03	6.318.547	50.000	6.368.547	2.177.210	2.321.710	1.476.180	393.447
Alte servicii in domeniile culturii, recreerii si religiei	511	67.02.50	2.803.000	60.000	2.863.000	822.110	1.487.700	413.600	139.590
Asigurar si asistenta sociala	512	68.02	10.770.000	-8.000	10.762.000	3.238.994	2.666.860	2.924.007	1.932.139
CHELTUIELI CURENTE	513	01	10.740.000	-8.000	10.732.000	3.208.994	2.666.860	2.924.007	1.932.139
TITLUL I CHELTUIELI DE PERSONAL	514	10	5.914.000	-8.000	5.906.000	1.607.410	1.605.910	1.691.590	1.001.090
Cheeltieli salariale in bani	515	10.01	4.542.920	130.000	4.672.920	1.257.980	1.255.240	1.287.440	872.260
Salarii de baza	516	10.01.01	4.541.920	130.960	4.672.880	1.257.480	1.254.740	1.287.440	873.220
Indemnizatii de delegare	517	10.01.13	1.000	-960	40	500	500	0	-960
Contributii	518	10.03	1.371.080	-138.000	1.233.080	349.430	350.670	404.150	128.830
Contributii de asigurari sociale de stat	519	10.03.01	1.038.720	-86.500	952.220	259.180	260.500	304.770	127.770
Contributii de asigurari de somaj	520	10.03.02	24.800	0	24.800	7.450	7.450	7.550	2.350
Contributii de asigurari sociale de sanatate	521	10.03.03	262.000	-20.500	241.500	67.800	67.800	78.800	27.100
Contributii de asigurari pentru accidente de munca si boli profesionale	522	10.03.04	7.820	0	7.820	3.200	1.700	1.810	1.110
Prime de asigurare viata platite de angajator pentru angajati	523	10.03.05	2.300	0	2.300	0	2.300	0	0
Contributii pentru concedii si indemnizatii	524	10.03.06	35.440	-31.000	4.440	11.800	10.920	11.220	-29.500
TITLUL II BUNURI SI SERVICII	525	20	2.071.900	0	2.071.900	827.550	468.050	541.650	234.650
Bunuri si servicii	526	20.01	296.400	0	296.400	113.800	72.850	55.600	54.150
Furnituri de birou	527	20.01.01	2.700	0	2.700	1.250	950	250	250
Materiale pentru curatenie	528	20.01.02	16.000	0	16.000	3.500	5.500	3.500	3.500
Incalzit, iluminat si forta motrica	529	20.01.03	90.400	0	90.400	33.500	26.200	13.200	17.500

DENUMIREA INDICATORILOR	Cod rand	Cod indicator	Program aprobat	Influenta	Program rectificat	Program trimestrial			
						Trim I	Trim II	Trim III	Trim IV
Apa, canal si salubritate	530	20.01.04	15.000	0	15.000	4.500	4.250	3.000	3.250
Carburanti si lubrifianti	531	20.01.05	16.000	0	16.000	7.750	2.750	2.750	2.750
Posta, telecomunicatii, radio, tv, internet	532	20.01.08	17.200	0	17.200	7.500	3.400	3.400	2.900
Materiale si prestari de servicii cu caracter functional	533	20.01.09	70.100	0	70.100	32.800	12.800	12.500	12.000
Alte bunuri si servicii pentru intretinere si functionare	534	20.01.30	69.000	0	69.000	23.000	17.000	17.000	12.000
Reparatii curente	535	20.02	110.500	0	110.500	20.300	24.200	33.500	32.500
Hrana	536	20.03	1.567.015	0	1.567.015	643.415	343.100	445.250	135.250
Hrana pentru oameni	537	20.03.01	1.567.015	0	1.567.015	643.415	343.100	445.250	135.250
Medicamente si materiale sanitare	538	20.04	49.285	0	49.285	18.035	15.250	8.000	8.000
Medicamente	539	20.04.01	33.653	0	33.653	11.393	10.260	6.000	6.000
Materiale sanitare	540	20.04.02	9.052	0	9.052	6.062	2.990	0	0
Dezinfectanti	541	20.04.04	6.580	0	6.580	580	2.000	2.000	2.000
Bunuri de natura obiectelor de inventar	542	20.05	5.000	0	5.000	3.000	0	2.000	0
Alte obiecte de inventar	543	20.05.30	5.000	0	5.000	3.000	0	2.000	0
Deplasari, detasari, transferari	544	20.06	5.800	0	5.800	2.000	2.500	300	1.000
Deplasari interne, detasari, transferari	545	20.06.01	5.800	0	5.800	2.000	2.500	300	1.000
Pregatire profesionala	546	20.13	5.000	0	5.000	1.000	2.000	2.000	0
Alte cheltuieli	547	20.30	32.900	0	32.900	26.000	8.150	-5.000	3.750
Prime de asigurare non-viata	548	20.30.03	500	0	500	500	0	0	0
alte cheltuieli cu bunuri si servicii	549	20.30.30	32.400	0	32.400	25.500	8.150	-5.000	3.750
TITLUL IX ASISTENTA SOCIALA	550	57	2.604.100	-50.000	2.554.100	633.534	583.400	690.767	646.399
Asigurari sociale	551	57.01	0	0	0	0	0	0	0
Ajutoare sociale	552	57.02	2.604.100	-50.000	2.554.100	633.534	583.400	690.767	646.399
Ajutoare sociale in numerar	553	57.02.01	2.604.100	-50.000	2.554.100	633.534	583.400	690.767	646.399
TITLUL X ALTE CHELTUIELI	554	59	150.000	50.000	200.000	140.500	9.500	0	50.000
Burse	555	59.01	0	0	0	0	0	0	0
Asociatii si fundatii	556	59.11	100.000	0	100.000	90.500	9.500	0	0
Actiuni cu caracter stiintific si social-cultural	557	59.22	50.000	50.000	100.000	50.000	0	0	50.000
CHELTUIELI DE CAPITAL	558	70	30.000	0	30.000	30.000	0	0	0
TITLUL XI ACTIVE NEFINANCIARE	559	71	30.000	0	30.000	30.000	0	0	0
Active fixe	560	71.01	30.000	0	30.000	30.000	0	0	0
Constructii	561	71.01.01	0	0	0	0	0	0	0
Masini, echipamente si mijloace de transport	562	71.01.02	30.000	0	30.000	30.000	0	0	0
Din total capital									

DENUMIREA INDICATORILOR	Cod rand	Cod indicator	Program aprobat	Influenta	Program rectificat	Program trimestrial			
						Trm I	Trm II	Trm III	Trm IV
Asistenta acordata persoanelor in varsta	563	68.02.04	0	0	0	0	0	0	0
Asistenta sociala in caz de boli si invaliditati	564	68.02.05	6.599.000	56.000	6.655.000	1.678.000	1.678.000	1.853.467	1.399.799
Asistenta sociala in caz de invaliditate	565	68.02.05.02	6.599.000	56.000	6.655.000	1.723.734	1.678.000	1.853.467	1.399.799
Asistenta sociala pentru familie si copii	566	68.02.06	69.100	0	69.100	25.000	19.100	25.000	0
Ajutoare pentru locuinte	567	68.02.10	0	0	0	0	0	0	0
Crese	568	68.02.11	1.506.000	-160.000	1.346.000	401.360	378.860	364.890	200.890
Prevenirea excluderii sociale	569	68.02.15	2.595.900	96.000	2.691.900	1.089.900	590.900	680.650	331.450
Ajutor social	570	68.02.15.01	285.000	50.000	335.000	165.500	34.500	50.000	85.000
Cantine de ajutor social	571	68.02.15.02	2.310.900	46.000	2.356.900	923.400	556.400	630.650	246.450
Alte cheltuieli in domeniul prevenirii excluderii sociale	572	68.02.15.50	0	0	0	0	0	0	0
Partea a IV-a SERVICII SI DEZVOLTARE PUBLICA, LOCUINTE, MEDIU SI APE	573	69.02	47.985.725	787.200	48.772.925	13.714.810	12.710.851	15.741.900	6.605.364
Locuinte, servicii si dezvoltare publica	574	70.02	32.875.725	220.000	33.095.725	9.537.810	9.894.351	10.640.900	3.022.664
CHELTUIELI CURENTE	575	01	30.306.800	220.000	30.526.800	8.729.310	9.397.201	10.072.750	2.327.539
TITLUL I CHELTUIELI DE PERSONAL	576	10	2.269.000	20.000	2.289.000	603.760	615.060	618.860	451.320
Cheltuieli salariale in bani	577	10.01	1.769.400	33.500	1.802.900	469.900	484.000	491.800	357.200
Salarii de baza	578	10.01.01	1.712.200	44.000	1.756.200	453.000	465.200	474.000	364.000
Sporuri pentru conditii de munca	579	10.01.05	55.200	-10.500	44.700	15.900	17.800	17.800	-6.800
Indemnizatii de delegare	580	10.01.13	2.000	0	2.000	1.000	1.000	0	0
Contributii	581	10.03	499.600	-13.500	486.100	133.860	131.060	127.060	94.120
Contributii de asigurari sociale de stat	582	10.03.01	371.700	-1.900	369.800	100.000	91.700	97.000	81.100
Contributii de asigurari de somaj	583	10.03.02	9.000	200	9.200	3.800	3.000	2.200	200
Contributii de asigurari sociale de sanatate	584	10.03.03	93.400	1.310	94.710	24.900	23.700	24.600	21.510
Contributii de asigurari pentru accidente de munca si boli profesionale	585	10.03.04	3.000	200	3.200	1.060	1.060	660	420
Prime de asigurare viata platite de angajator pentru angajati	586	10.03.05	9.800	-610	9.190	0	9.800	0	-610
Contributii pentru concedii si indemnizatii	587	10.03.06	12.700	-12.700	0	4.100	1.800	2.600	-8.500
TITLUL II BUNURI SI SERVICII	588	20	9.198.000	200.000	9.398.000	4.837.650	3.123.790	1.120.290	316.270
Bunuri si servicii	589	20.01	8.843.200	200.000	9.043.200	4.744.500	2.967.200	1.020.000	311.500
Furnituri de birou	590	20.01.01	8.750	0	8.750	6.000	2.200	550	0
Material pentru curatenie	591	20.01.02	45.450	0	45.450	10.000	20.000	9.450	6.000
Incalzit, iluminat si forta motrica	592	20.01.03	4.043.100	0	4.043.100	2.435.000	936.000	610.800	61.500
Apa, canal si salubritate	593	20.01.04	1.156.100	0	1.156.100	485.000	574.500	66.600	30.000
Carburanti si lubrifianti	594	20.01.05	45.000	0	45.000	30.000	7.000	8.000	0
Posta, telecomunicatii, radio, tv, internet	595	20.01.08	11.300	0	11.300	3.500	4.500	2.300	1.000


DENUMIREA INDICATORILOR	Cod rand	Cod indicator	Program aprobat	Influenta	Program rectificat	Program trimestrial			
						Trim I	Trim II	Trim III	Trim IV
Materiale si prestari de servicii cu caracter functional	596	20.01.09	1.866.500	0	1.866.500	860.000	679.000	316.500	11.000
Alte bunuri si servicii pentru intretinere si functionare	597	20.01.30	1.667.000	200.000	1.867.000	915.000	744.000	6.000	202.000
Reparatii curente	598	20.02	236.800	0	236.800	65.000	84.800	87.000	0
Bunuri de natura obiectelor de inventar	599	20.05	42.500	0	42.500	10.000	19.000	10.500	3.000
Alte obiecte de inventar	600	20.05.30	42.500	0	42.500	10.000	19.000	10.500	3.000
Alte cheltuieli	601	20.30	75.500	0	75.500	18.150	52.790	2.790	1.770
Prime de asigurare non-viata	602	20.30.03	52.500	0	52.500	2.500	50.000	0	0
Chirii	603	20.30.04	23.000	0	23.000	15.650	2.790	2.790	1.770
TITLUL VII ALTE TRANSFERURI	604	55	1.273.000	0	1.273.000	108.000	980.000	185.000	0
A. Transferuri interne	605	55.01	1.273.000	0	1.273.000	108.000	980.000	185.000	0
Programe de dezvoltare	606	55.01.13	1.166.500	0	1.166.500	0	981.500	185.000	0
Transferuri din bugetul local catre asociatiile de dezvoltare intercomunitara	607	55.01.42	106.500	0	106.500	108.000	-1.500	0	0
Titulul VIII PROIECTE CU FINANTARE DIN FONDURI EXTERNE NERAMBURSABILE (FEN) POSTADERARE	608	56	17.566.800	0	17.566.800	3.179.900	4.678.351	8.148.600	1.559.949
Programe din Fondul European de Dezvoltare Regionala (FEDR)	609	56.01	1.900.000	0	1.900.000	0	0	1.900.000	0
Finantarea nationala	610	56.01.01	0	0	0	0	0	0	0
Cheltuieli neeligibile	611	56.01.03	1.900.000	0	1.900.000	0	0	1.900.000	0
Programul de cooperare elvetiano-Roman vizand reducerea disparitatilor economice si sociale in cadrul Uniunii Europene extinse	612	56.25	15.666.800	0	15.666.800	3.179.900	4.678.351	6.248.600	1.559.949
Finantarea nationala	613	56.25.01	2.310.570	0	2.310.570	437.835	701.753	937.290	233.692
Finantarea externa nerambursabila	614	56.25.02	13.133.230	0	13.133.230	2.519.065	3.976.598	5.311.310	1.326.257
Cheltuieli neeligibile	615	56.25.03	223.000	0	223.000	223.000	0	0	0
CHELTUIELI DE CAPITAL	616	70	1.732.925	0	1.732.925	596.000	288.650	153.150	695.125
TITLUL XI ACTIVE NEFINANCIARE	617	71	1.732.925	0	1.732.925	596.000	288.650	153.150	695.125
Active fixe	618	71.01	1.732.925	0	1.732.925	596.000	288.650	153.150	695.125
Constructii	619	71.01.01	153.625	0	153.625	179.000	-14.000	0	-11.375
Mobilier, aparatura birotica si alte active corporale	620	71.01.03	179.800	0	179.800	14.000	165.800	0	0
Alte active fixe	621	71.01.30	1.399.500	0	1.399.500	403.000	136.850	153.150	706.500
TITLUL XVI RAMBURSARI DE CREDITE	622	81	836.000	0	836.000	212.500	208.500	415.000	0
Rambursari de credite externe	623	81.01	0	0	0	0	0	0	0
Rambursari de credite externe contractate de ordonatorii de credite	624	81.01.01	0	0	0	0	0	0	0
Rambursari de credite interne	625	81.02	836.000	0	836.000	212.500	208.500	415.000	0
Rambursari de credite interne garantate	626	81.02.01	209.000	0	209.000	55.200	52.200	101.600	0

DENUMIREA INDICATORILOR	Cod rand	Cod indicator	Program aprobat	Influenta	Program rectificat	Program trimestrial			
						Trim I	Trim II	Trim III	Trim IV
Rambursari de credite aferente datoriei publice interne locale	627	81.02.05	627.000	0	627.000	157.300	156.300	313.400	0
Din total capital									
Alimentare cu apa si amenajari hidrotehnice	628	70.02.05	59.000	0	59.000	73.000	-14.000	0	0
Alimentare cu apa	629	70.02.05.01	59.000	0	59.000	73.000	-14.000	0	0
Iluminat public si electrificari rurale	630	70.02.06	14.699.900	0	14.699.900	4.841.950	4.286.741	4.614.790	956.419
Alimentare cu gaze naturale in localitati	631	70.02.07	74.625	0	74.625	86.000	0	0	-11.375
Alte servicii in domeniul locuintei, serviciilor si dezvoltarii comunale	632	70.02.50	18.042.200	220.000	18.262.200	4.536.860	5.621.610	6.026.110	2.077.620
Protectia mediului	633	74.02	15.110.000	567.200	15.677.200	4.177.000	2.816.500	5.101.000	3.582.700
CHELTUIELI CURENTE	634	01	13.030.000	567.200	13.597.200	4.127.000	1.786.500	4.101.000	3.582.700
TITLUL II BUNURI SI SERVICII	635	20	8.895.200	567.200	9.462.400	3.412.000	2.299.200	2.161.000	1.590.200
Bunuri si servicii	636	20.01	8.895.200	537.200	9.432.400	3.412.000	2.299.200	2.161.000	1.560.200
Furnituri de birou	637	20.01.01	0	0	0	0	0	0	0
Apa, canal si salubritate	638	20.01.04	6.923.000	500.000	7.423.000	2.400.000	2.000.000	1.500.000	1.523.000
Transport	639	20.01.07	460.000	0	460.000	245.000	65.000	150.000	0
Alte bunuri si servicii pentru intretinere si functionare	640	20.01.30	1.512.200	37.200	1.549.400	767.000	234.200	511.000	37.200
Hrana	641	20.03	0	30.000	30.000	0	0	0	30.000
Hrana pentru animale	642	20.03.02	0	30.000	30.000	0	0	0	30.000
TITLUL VII ALTE TRANSFERURI	643	55	4.134.800	0	4.134.800	715.000	-512.700	1.940.000	1.992.500
A. Transferuri interne	644	55.01	4.134.800	0	4.134.800	715.000	-512.700	1.940.000	1.992.500
Programe PHARE si alte programe cu finantare nerambursabila	645	55.01.08	0	0	0	0	0	0	0
Programe de dezvoltare	646	55.01.13	3.879.000	0	3.879.000	543.000	-543.000	1.940.000	1.939.000
Transferuri din bugetul local catre asociatiile de dezvoltare intercomunitara	647	55.01.42	255.800	0	255.800	172.000	30.300	0	53.500
CHELTUIELI DE CAPITAL	648	70	50.000	0	50.000	50.000	0	0	0
TITLUL XI ACTIVE NEFINANCIARE	649	71	50.000	0	50.000	50.000	0	0	0
Active fixe	650	71.01	50.000	0	50.000	50.000	0	0	0
Alte active fixe	651	71.01.30	50.000	0	50.000	50.000	0	0	0
TITLUL XVI RAMBURSARI DE CREDITE	652	81	2.030.000	0	2.030.000	0	1.030.000	1.000.000	0
Rambursari de credite externe	653	81.01	2.030.000	0	2.030.000	0	1.030.000	1.000.000	0
Rambursari de credite externe contractate de ordonatorii de credite	654	81.01.01	0	0	0	0	0	0	0
Rambursari de credite aferente datoriei publice externe locale	655	81.01.05	2.030.000	0	2.030.000	0	1.030.000	1.000.000	0
Din total capital									
Salubritate si gestiunea deseurilor	656	74.02.05	11.597.000	567.200	12.164.200	4.083.500	1.786.500	3.601.000	2.693.200
Salubritate	657	74.02.05.01	8.895.200	567.200	9.462.400	3.412.000	2.299.200	2.161.000	1.590.200

DENUMIREA INDICATORILOR	Cod rand	Cod indicator	Program aprobat	Influenta	Program rectificat	Program trimestrial			
						Trim I	Trim II	Trim III	Trim IV
Colectarea, tratarea si distrugerea deseurilor	668	74.02.05.02	2.701.800	0	2.701.800	671.500	-512.700	1.440.000	1.103.000
Canalizarea si tratarea apelor reziduale	669	74.02.06	3.513.000	0	3.513.000	93.500	1.030.000	1.500.000	889.500
Partea a V-a ACTIUNI ECONOMICE	660	79.02	78.611.593	1.000.000	79.611.593	25.100.400	16.976.000	20.431.718	17.103.475
Actiuni generale economice, comerciale si de munca	661	80.02	552.000	0	552.000	138.000	138.000	138.000	138.000
CHELTUIELI CURENTE	662	01	552.000	0	552.000	138.000	138.000	138.000	138.000
Titlul VIII PROIECTE CU FINANTARE DIN FONDURI EXTERNE NERAMBURSABILE (FEN) POSTADERARE	663	56	552.000	0	552.000	138.000	138.000	138.000	138.000
Programe din Fondul European de Dezvoltare Regionala (FEDR)	664	56.01	552.000	0	552.000	138.000	138.000	138.000	138.000
Finantarea nationala	665	56.01.01	0	0	0	0	0	0	0
Cheltuieli neeligibile	666	56.01.03	552.000	0	552.000	138.000	138.000	138.000	138.000
CHELTUIELI DE CAPITAL	667	70	0	0	0	0	0	0	0
Din total capital									
Actiuni generale economice si comerciale	668	80.02.01	552.000	0	552.000	138.000	138.000	138.000	138.000
Programe de dezvoltare regionala si sociala	669	80.02.01.10	552.000	0	552.000	138.000	138.000	138.000	138.000
Alte cheltuieli pentru actiuni generale economice si comerciale	670	80.02.01.30	0	0	0	0	0	0	0
Combustibili si energie	671	81.02	23.307.000	1.000.000	24.307.000	9.052.000	7.210.000	4.220.000	3.825.000
CHELTUIELI CURENTE	672	01	16.100.000	1.000.000	17.100.000	6.380.000	6.620.000	600.000	3.500.000
TITLUL IV SUBVENTII	673	40	16.100.000	1.000.000	17.100.000	6.380.000	6.620.000	600.000	3.500.000
Subventii pentru acoperirea diferentelor de pret si tarif	674	40.03	16.100.000	1.000.000	17.100.000	6.380.000	6.620.000	600.000	3.500.000
CHELTUIELI DE CAPITAL	675	70	67.000	0	67.000	52.000	0	0	15.000
TITLUL XI ACTIVE NEFINANCIARE	676	71	67.000	0	67.000	52.000	0	0	15.000
Active fixe	677	71.01	67.000	0	67.000	52.000	0	0	15.000
Constructii	678	71.01.01	67.000	0	67.000	52.000	0	0	15.000
TITLUL XVI RAMBURSARI DE CREDITE	679	81	7.140.000	0	7.140.000	2.620.000	590.000	3.620.000	310.000
Rambursari de credite externe	680	81.01	4.740.000	0	4.740.000	1.400.000	590.000	2.440.000	310.000
Rambursari de credite externe contractate de ordonatorii de credite	681	81.01.01	0	0	0	0	0	0	0
Rambursari de credite aferente datoriei publice externe locale	682	81.01.05	4.740.000	0	4.740.000	1.400.000	590.000	2.440.000	310.000
Rambursari de credite interne	683	81.02	2.400.000	0	2.400.000	1.220.000	0	1.180.000	0
Rambursari de credite aferente datoriei publice interne locale	684	81.02.05	2.400.000	0	2.400.000	1.220.000	0	1.180.000	0
Din total capital									
Energie termica	685	81.02.06	18.500.000	1.000.000	19.500.000	7.600.000	6.620.000	1.780.000	3.500.000
Alte cheltuieli privind combustibilii si energia	686	81.02.50	4.807.000	0	4.807.000	1.452.000	590.000	2.440.000	325.000
Agricultura, silvicultura, piscicultura si vanatoare	687	83.02	15.000	0	15.000	15.000	0	0	0

DENUMIREA INDICATORILOR	Cod rand	Cod indicator	Program aprobat	Influenta	Program rectificat	Program trimestrial			
						Trim I	Trim II	Trim III	Trim IV
CHELTUIELI CURENTE	688	01	15.000	0	15.000	15.000	0	0	0
TITLUL II BUNURI SI SERVICII	689	20	15.000	0	15.000	15.000	0	0	0
Bunuri si servicii	690	20.01	15.000	0	15.000	15.000	0	0	0
Furnituri de birou	691	20.01.01	0	0	0	0	0	0	0
Materiale si prestari de servicii cu caracter functional	692	20.01.09	15.000	0	15.000	15.000	0	0	0
CHELTUIELI DE CAPITAL	693	70	0	0	0	0	0	0	0
Din total capital									
Agricultura	694	83.02.03	15.000	0	15.000	15.000	0	0	0
Alte cheltuieli in domeniul agriculturii	695	83.02.03.30	15.000	0	15.000	15.000	0	0	0
Transporturi	696	84.02	54.737.593	0	54.737.593	15.895.400	9.628.000	16.073.718	13.140.475
CHELTUIELI CURENTE	697	01	47.107.400	0	47.107.400	12.590.400	9.418.000	14.775.718	10.323.282
TITLUL II BUNURI SI SERVICII	698	20	13.224.000	0	13.224.000	6.910.000	1.090.000	5.224.000	0
Bunuri si servicii	699	20.01	0	0	0	0	0	0	0
Furnituri de birou	700	20.01.01	0	0	0	0	0	0	0
Reparatii curente	701	20.02	13.224.000	0	13.224.000	6.910.000	1.090.000	5.224.000	0
TITLUL IV SUBVENTII	702	40	3.500.000	0	3.500.000	1.800.000	1.200.000	500.000	0
Subventii pentru acoperirea diferentelor de pret si tarifi	703	40.03	3.500.000	0	3.500.000	1.800.000	1.200.000	500.000	0
TITLUL VIII PROIECTE CU FINANTARE DIN FONDURI EXTERNE NERAMBURSABILE (FEN) POSTADERARE	704	56	30.383.400	0	30.383.400	3.880.400	7.128.000	9.051.718	10.323.282
Programa din Fondul European de Dezvoltare Regionala (FEDR)	705	56.01	24.277.000	0	24.277.000	2.581.400	5.151.800	6.784.100	9.759.700
Finantarea nationala	706	56.01.01	4.850.200	0	4.850.200	645.144	1.016.652	1.212.386	1.976.018
Finantarea Uniunii Europene	707	56.01.02	18.161.800	0	18.161.800	1.446.256	4.010.148	4.971.714	7.733.682
Cheltuieli neeligibile	708	56.01.03	1.265.000	0	1.265.000	490.000	125.000	600.000	50.000
Programul de cooperare elvetiano-Roman vizand reducerea disparitatilor economice si sociale in cadrul Uniunii Europene extinse	709	56.25	6.106.400	0	6.106.400	1.299.000	1.976.200	2.267.618	563.582
Finantarea nationala	710	56.25.01	838.810	0	838.810	170.000	282.000	317.810	69.000
Finantarea externa nerambursabila	711	56.25.02	4.750.590	0	4.750.590	962.000	1.594.200	1.799.808	394.582
Cheltuieli neeligibile	712	56.25.03	517.000	0	517.000	167.000	100.000	150.000	100.000
CHELTUIELI DE CAPITAL	713	70	6.378.193	0	6.378.193	2.950.000	-89.000	700.000	2.817.193
TITLUL XI ACTIVE NEFINANCIARE	714	71	6.378.193	0	6.378.193	2.950.000	-89.000	700.000	2.817.193
Active fixe	715	71.01	6.378.193	0	6.378.193	2.950.000	-89.000	700.000	2.817.193
Constructii	716	71.01.01	5.878.193	0	5.878.193	2.380.000	-1.000	612.000	2.887.193
Masini, echipamente si mijloace de transport	717	71.01.02	500.000	0	500.000	500.000	-18.000	18.000	0
Alte active fixe	718	71.01.30	0	0	0	70.000	-70.000	70.000	-70.000

DENUMIREA INDICATORILOR	Cod rand	Cod indicator	Program aprobat	Influente	Program rectificat	Program trimestrial			
						Trim I	Trim II	Trim III	Trim IV
TITLUL XVI RAMBURSARI DE CREDITE	723	81	1.252.000	0	1.252.000	355.000	299.000	598.000	0
Rambursari de credite externe	724	81.01	0	0	0	0	0	0	0
Rambursari de credite externe contractate de ordonatorii de credite	725	81.01.01	0	0	0	0	0	0	0
Rambursari de credite interne	726	81.02	1.252.000	0	1.252.000	355.000	299.000	598.000	0
Rambursari de credite aferente datoriei publice interne locale	727	81.02.05	1.252.000	0	1.252.000	355.000	299.000	598.000	0
Din total capitol									
Transport rutier	728	84.02.03	54.737.593	0	54.737.593	15.895.400	9.628.000	16.073.718	13.140.475
Transport in comun	729	84.02.03.02	10.194.400	0	10.194.400	3.669.000	3.088.200	2.915.618	521.582
Strazi	730	84.02.03.03	44.543.193	0	44.543.193	12.226.400	6.539.800	13.158.100	12.618.893
Partea a VII-a REZERVE, EXCEDENT/DEFICIT	731	96.02	0	0	0	0	0	0	0
REZERVE	732	97.02	0	0	0	0	0	0	0
EXCEDENT	733	98.02	0	0	0	0	0	0	0
DEFICIT	734	99.02	35.597	0	35.597	35.597	0	0	0



PRIMAR,
Ec. Ion Lungu

SEF BIROU BUGET,
Ec. Mirela Sofian Nicoara



MUNICIPIUL SUCEAVA
NR. 2898 DIN 24.10.2014

**PROGRAMUL
OBIECTIVELOR DE INVESTITII PE ANUL 2014 CU FINANTARE INTEGRALA SAU PARTIALA DE LA BUGET**

Nr. crt.	Nominalizarea pe obiective de investitie dotari si alte cheltuieli de investitii (data inceperii-an/trim.,nr.si data acord M.F. si a aprobarii documentatiei de investitii)	Valoarea totala	Valoarea totala actualizata	Propuneri 2014					credit intern	
				Total	Fond special (in afara bugetului)	buget stat Necesar 2014	buget local			credit extern
							Titlul 71	Titlul 55+56		

		486.661.560	487.272.360	82.877.565	36.000	0	15.568.365	63.019.200	0	4.254.000
	A. LUCRARI IN CONTINUARE	472.178.760	472.789.560	68.706.393	36.000	0	6.927.193	60.479.200	0	1.264.000
	B. LUCRARI NOI	10.824.500	10.824.500	10.512.872	0	0	5.622.872	1.900.000	0	2.990.000
	C. Achizitii de bunuri si alte cheltuieli	3.658.300	3.658.300	3.658.300			3.018.300	640.000		

CAP.51.02. AUTORITĂȚI EXECUTIVE

	TOTAL, din care:	244.000	244.000	244.000		0	244.000	0	0	0
	A. LUCRARI IN CONTINUARE									
	B. LUCRARI NOI									
	C. Achizitii de bunuri si alte cheltuieli	244.000	244.000	244.000			244.000			

CAP.65.02. ÎNVĂȚĂMÂNT

	TOTAL, din care:	28.319.500	28.319.500	11.452.500			2.700.500	8.752.000		
	A. LUCRARI IN CONTINUARE	26.737.000	26.737.000	9.870.000			1.118.000	8.752.000		
	B. LUCRARI NOI	1.348.500	1.348.500	1.348.500			1.348.500	0		
	C. Achizitii de bunuri si alte cheltuieli	234.000	234.000	234.000			234.000	0		

CAP.65.02. ÎNVĂȚĂMÂNT PRIMĂRIE

	TOTAL, din care:	25.619.000	25.619.000	8.752.000				8.752.000		
	A. LUCRARI IN CONTINUARE	25.619.000	25.619.000	8.752.000				8.752.000		
	B. LUCRARI NOI									
	C. Achizitii de bunuri si alte cheltuieli									

Nr. crt.	Nominalizarea pe obiective de investitii dotari si alte cheltuieli de investitii (data inceperii-an/trim,nr.si data acord M.F. si a aprobarii documentatiei de investitii)	Valoarea totala	Valoarea totala actualizata	Propuneri 2014						
				Total	Fond special (in afara bugetului)	buget stat Necesar 2014	buget local		credit extern	credit intern
							Titlul 71	Titlul 55+56		

CAP.65.02. ÎNVĂȚĂMÂNT CENTRE BUGEȚARE

TOTAL, din care:	2.700.500	2.700.500	2.700.500				2.700.500			
A. LUCRARI IN CONTINUARE	1.118.000	1.118.000	1.118.000				1.118.000			
B. LUCRARI NOI	1.348.500	1.348.500	1.348.500				1.348.500			
C. Achizitii de bunuri si alte cheltuieli	234.000	234.000	234.000				234.000			

CAP.67.02. INTRETINERE GRADINI PUBLICE, PARCURI, ZONE VERZI, BAZE SPORTIVE SI DE AGREMENT

TOTAL, din care:	13.652.000	14.252.000	6.251.747		0		4.365.747		1.886.000	0
A. LUCRARI IN CONTINUARE	12.286.000	12.886.000	5.186.000		0		3.300.000		1.886.000	0
B. LUCRARI NOI	985.000	985.000	684.747		0		684.747		0	0
C. Achizitii de bunuri si alte cheltuieli	381.000	381.000	381.000				381.000			

CAP 68.02. ASI GURARI SI ASISTENTA SOCIALA

TOTAL, din care:	30.000	30.000	30.000				30.000			
A. LUCRARI IN CONTINUARE										
B. LUCRARI NOI										
C. Achizitii de bunuri si alte chelt.	30.000	30.000	30.000				30.000			

CAP. 70.02. LOCUINTE, SERVICII SI DEZVOLTARE PUBLICA

TOTAL, din care:	27.993.956	27.999.356	20.425.725	36.000	0		1.732.925	17.566.800	0	1.090.000
A. LUCRARI IN CONTINUARE	23.338.656	23.344.056	15.781.800	36.000	0		79.000	15.666.800	0	0
B. LUCRARI NOI	3.076.000	3.076.000	3.064.625	0	0		74.625	1.900.000	0	1.090.000
C. Achizitii de bunuri si alte cheltuieli	1.579.300	1.579.300	1.579.300				1.579.300			

CAP.74.02. PROTECTIA MEDIULUI

TOTAL, din care :	246.677.018	246.677.018	4.429.000		0		50.000	3.879.000	0	500.000
A. LUCRARI IN CONTINUARE	246.627.018	246.627.018	4.379.000		0		0	3.879.000	0	500.000
B. LUCRARI NOI										
C. Achizitii de bunuri si alte cheltuieli	50.000	50.000	50.000				50.000			

Nr. crt.	Nominalizarea pe obiective de investitie dotari si alte cheltuieli de investitii (data inceperii-an/trim;nr.si data acord M.F. si a aprobarii documentatiei de investitii)	Valoarea totala	Valoarea totala actualizata	Propuneri 2014					credit intern
				Fond special (in afara bugetului)	buget stat Necesrar 2014	buget local		credit extern	
						Titlul 71	Titlul 55+56		
Total									

CAP.80.02. ACTIUNI GENERALE, ECONOMICE, COMERCIALE SI DE MUNCA

TOTAL, din care :	552.000	552.000	552.000	0	0	0	552.000	0
A. LUCRARI IN CONTINUARE								
B. LUCRARI NOI								
C. Achizitii de bunuri si alte cheltuieli	552.000	552.000	552.000				552.000	

CAP.81.02. COMBUSTIBIL SI ENERGIE

TOTAL, din care :	21.915.000	21.915.000	1.967.000	0	67.000	0	0	1.900.000
A. LUCRARI IN CONTINUARE	20.000.000	20.000.000	52.000		52.000			
B. LUCRARI NOI	1.915.000	1.915.000	1.915.000		15.000			1.900.000
C. Achizitii de bunuri si alte cheltuieli								0

CAP.84.02. TRANSPORTURI

TOTAL, din care :	147.278.086	147.283.486	37.525.593	0	6.378.193	30.383.400	0	764.000
A. LUCRARI IN CONTINUARE	143.190.086	143.195.486	33.437.593		2.378.193	30.295.400	0	764.000
B. LUCRARI NOI	3.500.000	3.500.000	3.500.000		3.500.000	0	0	0
C. Achizitii de bunuri si alte cheltuieli	588.000	588.000	588.000		500.000	88.000		

Cap. 65.02.A. - Lucrări în continuare Primărie

Total, din care:	25.619.000	25.619.000	8.752.000	0	0	8.752.000	
1 Campus Școlar la Liceul cu Program Sportiv	17.899.800	17.899.800	5.640.000			5.640.000	
2 Extindere și refuncționare Sală de sport la Colegiul Național Ștefan cel Mare	7.719.200	7.719.200	3.112.000			3.112.000	
Total 04.02	25.619.000	25.619.000	8.752.000	0	0	8.752.000	

Cap. 65.02.A. - Lucrări în continuare Centre bugetare

Total, din care:	1.118.000	1.118.000	1.118.000	0	1.118.000		
1 GPN Tândărcă – scară de evacuare în caz de incendiu	111.000	111.000	111.000		111.000		
2 GPP nr.1 Gulliver – etajare	500.000	500.000	500.000		500.000		

Nr. crt.	Nominalizarea pe obiective de investitie dotari si alte cheltuieli de investitii (data inceperii-an/trim.nr.si data acord M.F. si a aprobarii documentatiei de investitii)	Valoarea totala	Valoarea totala actualizata	Total	Propuneri 2014					
					Fond special (in afara bugetului)	buget stat Necesari 2014	buget local		credit extern	credit intern
							Titlul 71	Titlul 55+56		
3	Şc.gimnazială Miron Costin reabilitare acoperiş şcoală	450.000	450.000	450.000		450.000				
4	Şc.gimnazială G.Ghica Voievod împrejurire perimetru şcoală	1.000	1.000	1.000		1.000				
5	Colegiul de artă C.Porumbescu – gard	30.000	30.000	30.000		30.000				
6	Colegiul Național Ștefan cel Mare – extindere, modernizare și refuncționalizare sală de sport	26.000	26.000	26.000		26.000				
	Total	1.118.000	1.118.000	1.118.000		1.118.000				

Cap. 65.02.B. - Lucrări noi Centre bugetare

	Total, din care:	1.348.500	0	1.348.500	0	1.348.500				
1	GPP 123 – lucrări pentru obținerea autorizației PSI	170.000		170.000		170.000				
2	Şc.gimnazială nr.3 - instalație de dezumidificare la bazinul de înot	256.000		256.000		256.000				
3	Şc.gimnazială nr.6 centrală termică+încălzire corp B	200.000		200.000		200.000				
4	Colegiul național de informatică Spiru Haret – Sală de Gimnastică	70.000		70.000		70.000				
5	GPN Obcini – prelungire scară de incendiu	23.000		23.000		23.000				
6	Şc.gimnazială nr.1 - magazie depozitare material didactic	70.000		70.000		70.000				
7	Şc.gimnazială nr.8 – anvelopare termică clădire	35.000		35.000		35.000				
8	Colegiul tehnic Petru Muşat – montare geamuri teropan la parterul și etajul I al Căminului 4	55.000		55.000		55.000				
9	Colegiul național de informatică Spiru Haret – anvelopare termică a corpului A de clădire	289.000		289.000		289.000				
10	Liceul cu Program Sportiv – modernizare grupuri sanitare	110.000		110.000		110.000				
11	Colegiul tehnic Alexandru I.Cuza – anvelopare corp clădire şcoală veche, dirigenție de şantier	70.500		70.500		70.500				
	Total	1.348.500		1.348.500		1.348.500				

Nr. crt.	Nominalizarea pe obiective de investitii dotari si alte cheltuieli de investitii (data inceperii-an/trim,nr.si data acord M.F. si a aprobarii documentatiei de investitii)	Valoarea totala	Valoarea totala actualizata	Total	Fond special (in afara bugetului)	buget stat Necesrar 2014	Propuneri 2014			credit intern
							buget local		credit extern	
							Titlul 71	Titlul 55+56		

Cap. 67.02.A. - Lucrari în continuare

	Total, din care:	12.286.000	12.886.000	5.186.000		0	3.300.000	1.886.000		0
1	Amenajare Cinema Modern - Centrul Cultural al municipiului Suceava	10.400.000	11.000.000	3.300.000		0	3.300.000			
	Total paragraf 03.04	10.400.000	11.000.000	3.300.000		0	3.300.000			0
1	Reabilitarea Cetății de Scaun a Sucevei și a zonei de protecție a acesteia	1.886.000	1.886.000	1.886.000				1.886.000		
	Total paragraf 03.12	1.886.000	1.886.000	1.886.000				1.886.000		

Cap. 67.02.B. - Lucrări noi

	Total, din care:	985.000	0	684.747		0	684.747			
1	Amenajare Cinema Modern - Centrul Cultural al municipiului Suceava etapa a II a	48.000	48.000	48.000			48.000			
	Total paragraf 03.04	48.000	48.000	48.000			48.000			
1	Reamplasare cu caracter provizoriu a statuii Petru Mușat	52.000	52.000	6.200			6.200			
	Total paragraf 03.30	52.000	52.000	6.200			6.200			
1	Nordic Skatepark în municipiul Suceava	885.000	885.000	630.547			630.547			
	Total paragraf 05.03	885.000	885.000	630.547		0	630.547			

Cap. 70.02.A.- Lucrari in continuare

	Total, din care:	23.338.656	23.344.056	15.781.800	36.000	0	79.000	15.666.800	0	0
1	Reabilitare rețea de apă potabilă str. Traian Vuia	2.572.131	2.572.131	59.000			59.000			
	Total paragraf 05.01	2.572.131	2.572.131	59.000			59.000			
1	Management modern și eficient al iluminatului public din municipiul Suceava	9.600.000	9.600.000	9.443.400				9.443.400		
	Total subcapitol 06	9.600.000	9.600.000	9.443.400			0	9.443.400		
1	Reabilitare termică clădiri de locuit multietajate	4.330.000	4.330.000	36.000	36.000					
2	Amenajare adăpost cămi comunitari, str.Energicianului	618.525	618.525	20.000			20.000			
	Total subcapitol 50	4.948.525	4.948.525	56.000	36.000	0	20.000		0	0

Nr. crt.	Nominalizarea pe obiective de investitie dotari si alte cheltuieli de investitii (data inceperii-an/trim;nr.si data acord M.F. si a aprobarii documentatiei de investitii)	Valoarea totala	Valoarea totala actualizata	Propuneri 2014						
				Fond special (in afara bugetului)	buget stat Necessar 2014	buget local		credit extern	credit intern	
						Titlul 71	Titlul 55+56			
Total										
1	Piață regională sustenabilă – Bazar Suceava	6.218.000	6.223.400					6.223.400		
	Total subcapitol 50 piață	6.218.000	6.223.400			0		6.223.400		0

Cap. 70.02.B.- Lucrari noi

	Total, din care:	3.076.000		3.064.625	0	0	74.625	1.900.000	0	1.090.000
1	Extindere rețea gaze naturale medie presiune și bransament cu PRM la capăt, aferente patinoarului artificial	86.000		74.625			74.625			
	Total subcapitol 07	86.000		74.625			74.625			
1	Creșterea eficienței energetice a unui număr de 6 blocuri de locuințe	1.900.000		1.900.000				1.900.000		
	Total subcapitol 50	1.900.000		1.900.000	0	0	0	1.900.000		
1	Acoperire și modernizare Piața Centrală	1.090.000		1.090.000						1.090.000
	Total subcapitol 50 piață	1.090.000		1.090.000			0			1.090.000

Cap. 74.02.A - Lucrari in continuare

	Total, din care:	246.627.018	246.627.018	4.379.000	0	0	0	3.879.000	0	500.000
1	Sistem de management integrat al deșeurilor în județul Suceava	4.543.144	4.543.144	2.543.000				2.543.000		
	Total paragraf 05.02	4.543.144	4.543.144	2.543.000				2.543.000		
1	ISPA Reabilitarea și optimizarea sist. de alim. cu apă, canalizare și modernizarea st.de epurare din Suceava	186.360.000	186.360.000	500.000						500.000
2	Extinderea și reabilitarea infrastructurii de apă și apă uzată în județul Suceava	55.723.874	55.723.874	1.336.000				1.336.000		
	Total subcapitol 06	242.083.874	242.083.874	1.836.000	0	0	0	1.336.000	0	500.000

	Total, din care:	20.000.000	20.000.000	52.000	0	0	52.000	0	0	0
1	Reabilitarea rețele termoficare și puncte termice	20.000.000	20.000.000	52.000			52.000			
	Total subcapitol 50	20.000.000	20.000.000	52.000	0	0	52.000	0	0	0

Nr. crt.	Nominalizarea pe obiective de investitie dotari si alte cheltuieli de investitii (data inceperii-an/trim.nr.si data acord M.F. si a aprobarii documentatiei de investitii)	Valoarea totala	Valoarea totala actualizata	Propuneri 2014					credit intern	
				Total	Fond special (in afara bugetului)	buget stat Necesar 2014	buget local			credit extern
							Titlul 71	Titlul 55+56		

Cap.81.02.B. - Lucrari noi

	Total, din care:	1.915.000		1.915.000	0	0	15.000		0	1.900.000
1	Reabilitarea rețele termoficare și puncte termice	1.915.000		1.915.000			15.000			1.900.000
	Total subcapitol 50	1.915.000		1.915.000	0	0	15.000		0	1.900.000

Cap. 84.02.A.-Lucrari în continuare

	Total, din care:	143.190.086	143.195.486	33.437.593			2.378.193	30.295.400	0	764.000
1	Electromobilitate – vehicule electrice pentru o municipalitate verde	6.101.000	6.106.400	6.106.400				6.106.400		
	Total paragraf 03.02	6.101.000	6.106.400	6.106.400			0	6.106.400		
1	Reabilitare străzi pod și pasaj, modernizare parcuri și creare stații modulare de transport în comun în municipiul Suceava	66.511.712	66.511.712	1.114.000				1.114.000		
2	Reabilitarea zonei centrale a municipiului Suceava prin crearea parcaje subterane, reabilitare pietonal și străzi	37.807.346	37.807.346	328.000				328.000		100.000
3	Modernizare str. Mihail Sadoveanu	2.321.082	2.321.082	100.000						664.000
4	Modernizare str.Bogdan Vodă	715.846	715.846	664.000						
5	Extindere pavimente str. Ștefan cel Mare	1.600.000	1.600.000	668.157			668.157			
6	Drumuri si parcuri DN 29	4.686.100	4.686.100	1.402.987			1.402.987			
7	Drumuri și parcuri DN29 - etapa a II a	700.000	700.000	307.049			307.049			
8	Reabilitare străzi, poduri și pasaj	22.747.000	22.747.000	22.747.000				22.747.000		
	Total paragraf 03.03	137.089.086	137.089.086	27.331.193			2.378.193	24.189.000	0	764.000

Nr. crt.	Nominalizarea pe obiective de investitie dotari si alte cheltuieli de investitii (data inceperii-an/trim.nr. si data acord M.F. si a aprobarii documentatiei de investitii)	Valoarea totala	Valoarea totala actualizata	Propuneri 2014						
				Total	Fond special (in afara bugetului)	buget stat Necesasr 2014	buget local		credit extern	credit intern
							Titlul 71	Titlul 55+56		

Cap. 84.02.B.-Lucrari noi

	Total, din care:	3.500.000		3.500.000			3.500.000	0		
1	Reabilitarea zonei centrale a municipiului Suceava, prin reabilitare pietonal, străzi și iluminat	3.500.000		3.500.000			3.500.000			
	Total paragraf 03.03	3.500.000		3.500.000			3.500.000	0		

DIRECTOR EXECUTIV,
ELISABETA VAIDEANU

DIRECTOR GENERAL,
DIRECȚIA GENERALĂ TEHNICĂ
ȘI DE INVESTIȚII
FLORIN CERLINĂ

ȘEF BIROU INVESTIȚII,
VASILE CHITESCU

ANEXA 1B

"ALTE CHELTUIELI DE INVESTITII", DEFALCATA PE BUNURI REPARTIZATE:

	NOMINALIZAREA ACHIZITIILOR DE BUNURI SI A ALTOR CHELTUIELI	cant. buc.	T O T A L VALOARE	din care:					
				buget local Titlul 71	buget local Titlul 55+56	buget stat	fond spec.	credit	fond.ext.
	TOTAL		3.658.300	3.018.300	640.000				0

CAP.51.02. AUTORITATI EXECUTIVE

	Total:		244.000	244.000					0,0
1	Produce hardware – ESET Smart Security Business Edition – licență 1 an – 255 utilizatori și ESET NOD32 Antivirus pentru Windows File Server (2 File server)		34.000	34.000					
2	Produs softwarw – ESET NOD32 Antivirus for Mail Server – pentru 100 căsuțe email		10.000	10.000					
3	Produs software prelungire licență – SintAct – business rețea (100 licențe rețea + 6 licențe monopost)		16.500	16.500					
4	Produce hardware – calculator (stații de lucru + SO Windows 7 Professional) și echipamente periferice (imprimante simple, multifuncționale A4 – LaserJet, A3 – color, monitoare LCD etc.); hartă interactivă a municipiului Suceava		132.000	132.000					
9	Uși automate cu senzor		25.000	25.000					
10	Mașină de numărat bani	4	13.500	13.500					
11	Program MAPSYS10 pentru întocmirea planurilor și situațiilor din cadastru imobiliar		7.000	7.000					
12	Router VPN		6.000	6.000					
	Total paragraf 01.03		244.000	244.000					0,0

CAP.65.02. ÎNVĂȚĂMÂNT CENTRE BUGEETARE

	Total:		234.000	234.000					
1	GPP Așchiuță – camere supraveghere video		16.000	16.000					
2	GPP Așchiuță – sistem de sonorizare		22.000	22.000					
3	GPP Așchiuță – tablă digitală profesională		8.000	8.000					
	Total paragraf 03.01		46.000	46.000					

NOMINALIZAREA ACHIZITIILOR DE BUNURI SI A ALTOR CHELTUIELI	cant. buc.	TOTAL VALOARE	din care:					fond.ext.
			buget local Titlul 71	buget local Titlul 55+56	buget stat	fond spec.	credit	
1		89.000	89.000					
2		40.000	40.000					
		129.000	129.000					
1		8.000	8.000					
2		16.000	16.000					
3		35.000	35.000					
		59.000	59.000					

Cap. 67.02. INTRETINERE GRADINI PUBLICE, PARCURI, ZONE VERZI, BAZE SPORTIVE SI DE AGREMENT

		381.000	381.000					0,0
1	Motocositori	20.000	20.000					
2	Motofierăstrăie	10.000	10.000					
3	Freză zăpadă	10.000	10.000					
5	Aparat de sudură	5.000	5.000					
7	Invertor sudură	7.000	7.000					
8	Locuri joacă	157.450	157.450					
9	Motocultor	5.000	5.000					
10	Motofoarfece tuns gard viu	6.950	6.950					
11	Tocător crengi	7.000	7.000					
12	Tractoraş tuns iarbă	2.700	2.700					
13	Ornamente decorative luminoase pentru iarnă	69.900	69.900					
14	Autoutilitară	80.000	80.000					
		381.000	381.000					

CAP. 68.02.ASIGURĂRI ŞI ASISTENŢĂ SOCIALĂ

		30.000	30.000		0,0			0,0
1	Hotă electrică şi tublatură	30.000	30.000					
		30.000	30.000		0,0			

NOMINALIZAREA ACHIZITIILOR DE BUNURI SI A ALTOR CHELTUIELI	cant. buc.	TOTAL VALOARE	din care:					
			buget local Titlul 71	buget local Titlul 55+56	buget stat	fond spec.	credit	fond.ext.
			1.579.300	1.579.300	0			

Cap.70.02.LOCUINTE SERVICII SI DEZVOLTARE PUBLICA

Total:		1.579.300	1.579.300	0		
--------	--	-----------	-----------	---	--	--

Cap. 70.02. STUDII DE FEZABILITATE

		1.399.500	1.399.500	0	0	0
Total:		1.399.500	1.399.500	0	0	0
1	Avize, acorduri, organizarea licitatilor, expertize	50.800	50.800			
2	Utilități locuințe sociale	10.000	10.000			
3	Reactualizare PUG - municipiul Suceava	204.800	204.800			
4	PUD – modernizare piață agroalimentară George Enescu	14.880	14.880			
5	Note de constatare și expertize pentru lucrări de intervenție la clădiri proprietatea municipiului Suceava în vederea reabilitării structural arhitecturală a anvelopei acestora, conform Legii 153/05.07.2011	140.120	140.120			
6	Studiu istorico – arhitectural pentru clasarea ca monument de categorie valorică „B” a clădirii Casa de Cultură a Sindicatelor	12.400	12.400			
	Măsurători topo-cadastrale și documentație necesară înscrierii în Cartea Funciară a dreptului de proprietate asupra terenurilor aflate în domeniul public sau privat al municipiului Suceava (blocuri ANL, spații verzi, planuri parcelare, locuri de joacă, pășuni-260ha., divizarea unui nr.de 142 parcele					
7	conform HCL 315/2009, străzi, inventar terenuri Legea 165/2013)	70.000	70.000			
8	Cadastru imobiliar-edilitar	500.000	500.000			
11	Reabilitarea grupurilor sociale din sediul primăriei	5.000	5.000			
12	Extindere rețea gaze naturale medie presiune și bransament cu PRM la capăt, aferente patinoarului artificial	5.000	5.000			
16	Studiu de trafic necesar monitorizării indicatorilor din cadrul proiectelor Reabilitarea zonei centrale a municipiului Suceava, prin creare parcaje subterane, reabilitare pietonal și străzi și Reabilitare străzi, pod și pasaj, modernizare parcuri și creare stații modulare de transport public în comun în municipiul Suceava	77.000	77.000			
17	Consultanță pentru elaborarea „Strategiei de dezvoltare a arealului urban Suceava-Botoșani pentru perioada 2014-2020”	100.000	100.000			
18	Stadion sportiv	36.000	36.000			

	NOMINALIZAREA ACHIZITIILOR DE BUNURI SI A ALTOR CHELTUIELI	cant. buc.	TOTAL VALOARE	din care:					fond ext.	
				buget local Titlul 71	buget local Titlul 55+56	buget stat	fond spec.	credit		
										buget local
21	Solarii producere flori 2.000 mp		3.000	3.000						
22	Branșament gaze naturale la Amenajare Cinema Modern – Centrul Cultural al municipiului Suceava		5.000	5.000						
	Alimentare cu energie electrică la Amenajare Cinema Modern – Centrul Cultural al municipiului Suceava		10.000	10.000						
23	Cultural al municipiului Suceava		20.000	20.000						
30	Refacere traversări neconforme cursuri de apă									
	Actualizare SF Amenajare Cinema Modern – Centrul Cultural al municipiului Suceava (etapa a II a)		31.600	31.600						0
31	Total subcapitolul 50		1.295.600	1.295.600	0					0
1	Acoperire și modernizare Piața Burdujeni		35.000	35.000						
2	Acoperire și modernizare Piața George Enescu		30.000	30.000						
3	Instalații ventilare și încălzire Piața Centrală		30.000	30.000						
4	Documentație cadastrală intabulare piețe/bazar		8.200	8.200						
5	Documentație aviz gospodărire apă Bazar		700	700						
	Total subcapitolul 50 piață		103.900	103.900	0					

Cap. 70.02. DOTĂRI

	Total:		179.800	179.800	0					
1	Vitrine frigorifice	14	110.000	110.000						
2	Mese fibră sticlă	10	29.800	29.800						
3	Stație radioficare+completare camere supraveghere Bazar		28.000	28.000						
4	Camere supraveghere Piața Centrală	6	7.500	7.500						
5	Camere supraveghere Piața George Enescu	3	4.500	4.500						
	Total subcapitolul 50 piață		179.800	179.800						

Cap. 74.02.PROTECȚIA MEDIULUI

	Total:		50.000	50.000						
1	Studiu de oportunitate pentru stabilirea soluției optime de colectare a deșeurilor menajere		10.000	10.000						
	Total paragraf 05.02		10.000	10.000						

	NOMINALIZAREA ACHIZITIILOR DE BUNURI SI A ALTOR CHELTUIELI	cant. buc.	TOTAL VALOARE	din care:					fond.ext.	
				buget local Titlul 71	buget local Titlul 55+56	buget stat	fond spec.	credit		
										20.000
1	Harta de zgomot a municipiului Suceava		20.000	20.000						
	Inventarierea spațiilor verzi din municipiul Suceava în vederea realizării Registrului Local al Spațiilor Verzi (hărți digitale tip GIS, bancă de date privind spații verzi, liste de nomenclatoare specifice)		20.000	20.000						
2	Total paragraf 06		40.000	40.000						

Cap. 80.02.ACTIUNI GENERALE, ECONOMICE, COMERCIALE ȘI DE MUNCĂ

Total:			552.000	0	552.000	0			0
1	Studii proiecte Politica de Coeziune 2014-2020		552.000	552.000					
	Total paragraf 01.10		552.000		552.000				

Cap. 84.02. TRANSPORT ÎN COMUN

Total:			588.000	500.000	88.000	0			0
1	Autobuze		500.000	500.000					0,0
4	Plan de mobilitate urbană		88.000		88.000				
	Total paragraf 03.02		588.000	500.000	88.000				0,0

**DIRECTOR GENERAL,
DIRECȚIA GENERALĂ TEHNICĂ
ȘI DE INVESTIȚII
FLORIN CERLINCĂ**

**DIRECTOR EXECUTIV
ELISABETA VAIDEANU**

**ȘEF BIROU INVESTIȚII,
VASILE CHIFTESCU**