

MUNICIPIUL SUCEAVA

B-dul 1 Mai nr. 5A, cod: 720224

www.primariasv.ro, primsv@primariasv.ro

Tel: 0230-212696, Fax: 0230-520593

PROIECT

HOTĂRÂRE

privind rectificarea Bugetului Local al municipiului Suceava
pentru anul 2014

Consiliul local al municipiului Suceava;

Având în vedere Expunerea de motive a Primarului municipiului Suceava, înregistrată sub nr. 23420/29.08.2014 și Raportul de specialitate al Biroului Buget din cadrul Direcției Buget, Contabilitate și Fiscalitate, înregistrat sub nr. 23421 din 29.08.2014, precum și avizul comisiei economico-financiară, juridică, disciplinară;

În baza dispozițiilor Legii 273/2006 privind Finanțele publice locale, a Legii bugetului de stat pentru anul 2014 nr.356/2013 și a Legii 571/2003 privind Codul fiscal cu modificările și completările ulterioare;

În temeiul art.36, alin.2, lit.b, pct.4, art.45, alin.2, lit.a, art.47 și art.49, din Legea nr.215 /2001 a administrației publice locale republicată.

HOTĂRĂȘTE:


Art.1. Aprobarea Bugetului Local rectificat al municipiului Suceava pentru anul 2014, cuprins în Anexa 1 la prezenta hotărâre.

Art.2. (1) Cheltuielile prevăzute în bugetul local pentru anul 2014 reprezintă limite maxime, care nu pot fi depășite.

(2) Angajarea și efectuarea cheltuielilor aprobate în buget se realizează numai cu respectarea prevederilor legale și în limita creditelor bugetare aprobate.


Art.3. Aprobarea „Programului obiectivelor de investiții pe anul 2014” modificat conform Anexei 2.

Art.4. Primarul municipiului Suceava, prin Direcția Buget, Contabilitate și Fiscalitate și celelalte servicii funcționale ale Consiliului Local, va asigura ducerea la îndeplinire a prevederilor prezentei hotărâri.



VIZAT PENTRU LEGALITATE,
SECRETAR MUNICIPIU
Jurist IOAN CIUTAC

Viză de control financiar preventiv,
Ec. ELISABETA VĂIDEANU





MUNICIPIUL SUCEAVA

B-dul 1 Mai nr. 5A, cod: 720224

www.primariasv.ro, primsv@primariasv.ro

Nr. 23420 din 29.08.2014

EXPUNERE DE MOTIVE

privind rectificarea Bugetului Local al municipiului Suceava
pentru anul 2014

Bugetul local pentru anul 2014, aprobat prin Hotărârea Consiliului Local nr.190 din 31.07.2014, în sumă de 248.120.103 lei la venituri, 248.155.700 lei la cheltuieli și 35.597 lei deficit care se acoperă din excedentul anului 2013, se rectifică în plus atât la venituri cât și la cheltuieli cu suma de 12.397.000 lei conform Anexelor.

La venituri:

În cadrul secțiunii de funcționare propunem următoarele rectificări:

Pentru a putea asigura cheltuielile salariale pentru unitățile de învățământ preuniversitar de stat, la data de 10.09.2014, Administrația Județeană a Finanțelor Publice Suceava prin adresa nr. 61850/11.08.2014 ne-a comunicat suplimentarea plafonului cheltuielilor de personal **cu suma de 3.645.000 lei** și implicit **rectificarea în plus** a alineatului 11.02.02 „Sume defalcate din TVA pentru finanțarea cheltuielilor descentralizate la nivelul comunelor, orașelor, municipiilor, sectoarelor și Municipiului București” cu aceeași sumă, din care suma de 900.000 lei a fost repartizată pe trimestrul al III-lea iar diferența de 2.745.000 lei pe trimestrul al IV-lea.

În cadrul secțiunii de dezvoltare propunem următoarele rectificări:

Articolul 45.2A.01.01 – „Sume primite de la FEN în contul plăților efectuate în anul curent” – **se rectifică în plus cu suma de 8.752.000 lei** reprezentând finanțarea externă a cheltuielilor pentru anul 2014 necesare implementării a două proiecte admise la finanțare externă nerambursabilă:

- „Proiectare și execuție campus școlar la Liceul cu Program Sportiv Suceava”, cu valoarea rămasă de plată de 11.279.354 lei, valoare din care propunem introducerea **sumei de 5.640.000 lei** în bugetul anului 2014;
- „Extindere și refuncționare sală de sport la Colegiul Național Ștefan cel Mare Suceava” cu valoarea rămasă de plată de 6.224.994 lei, valoare din care propunem introducerea **sumei de 3.112.000 lei** în bugetul anului 2014.

Pentru echilibrarea celor două secțiuni, secțiunea de funcționare, respectiv secțiunea de dezvoltare propun următoarele rectificări:

- Articolul 37.02.03 – Vărsăminte din secțiunea de funcționare pentru finanțarea secțiunii de dezvoltare a bugetului local se rectifică în minus cu 110.000 lei,
- Articolul 37.02.04 – Vărsăminte din secțiunea de funcționare se rectifică în plus cu 110.000 lei.

La cheltuieli:

În cadrul secțiunii de funcționare propunem următoarele rectificări:

Având în vedere H.C.L nr. 21 din 27 februarie 2014 privind Rețeaua școlară a unităților de învățământ preuniversitar de stat din municipiul Suceava, pentru anul școlar 2014-2015 și Decizia ISJ Suceava nr. 1151 din 13.08.2014 înregistrată la Primăria Suceava sub numărul 22.237/13.08.201, Grădinița cu program normal „Maria Montessori” devine în anul școlar 2014-2015 unitate fără personalitate juridică și devine structură la Școala gimnazială nr.1 Suceava. Începând cu data de 1 septembrie întreaga activitate financiar contabilă de la Centrul bugetar Grădinița cu program normal „Maria Montessori”, care se desființează și devine unitate fără personalitate juridică va fi preluată de Centrul bugetar Școala gimnazială nr. 1 Suceava.

Deasemenea având în vedere Decizia ISJ Suceava nr. 1150 din 13.08.2014 înregistrată la Primăria Suceava sub numărul 22.236/13.08.201, Grădinița cu program normal „Țândărică” devine în anul școlar 2014 -2015 unitate fără personalitate juridică și devine structură la Școala gimnazială ”Jean Bart” Suceava. Începând cu data de 1 septembrie întreaga activitate financiar contabilă de la Centrul bugetar Grădinița cu program normal „Țândărică”, care se desființează și devine unitate fără personalitate juridică va fi preluată de Centrul bugetar Școala gimnazială ”Jean Bart” Suceava.

Pentru a putea asigura cheltuielile salariale pentru unitățile de învățământ preuniversitar de stat, la data de 10.09.2014, Administrația Județeană a Finanțelor Publice Suceava prin adresa nr. 61850/11.08.2014 ne-a comunicat suplimentarea plafonului cheltuielilor de personal cu suma de 3.645.000 lei și implicit rectificarea în plus cu suma de 900.000 lei pe trimestrul al III-lea și cu suma de 2.745.000 lei pe trimestrul al IV-lea, a capitolului 65.2A „Învățământ”, astfel:

Nr. crt	Denumire centru bugetar	Trimestrul III	Trimestrul IV
1	Grad.p.p. "Guliver"	23.900	76.100
2	Grad.p.p. "Așchiuță"	20.400	65.500
3	Grad.p.n. "Obcini"	14.600	46.800
4	Grad.p.n. "1,2,3"	12.900	40.700
5	Grad.p.p. „Prichindel”	11.100	33.500
	Total Grădinițe	82.900	262.600
6	Sc.Gimnazială nr.1 SV	34.000	114.600
7	Sc. Gimnazială nr.3 SV	35.100	119.000
8	Sc. Gimnazială nr.4 SV	24.800	81.500
9	Sc. Gimnazială "J.Bart"	26.400	84.500
10	Sc. Gimnazială nr.6 SV	7.400	23.600
11	Sc. Gimnazială "G.G.Voievod	8.200	0
12	Sc. Gimnazială nr.8 SV	19.600	62.000
13	Sc.Gimnazială I. Creanga	37.200	130.000
14	Sc.Gimnazială nr.10 SV	23.800	76.000
15	Sc. Gimnazială "Miron Costin	36.300	120.000
	Total Școli	252.800	811.200
16	Col.Teh. Al.I Cuza	33.400	123.000
17	Col.Teh.Petru Musat	45.100	144.000
18	Col.Tehnic Industr.Alim.	58.100	196.000
19	Col.Tehnic Samuil Isopescu	49.900	144.000
20	Col.Econ.D.Cantemir	60.300	163.000
21	Col.Nat.Spiru Haret	43.900	102.500
22	Col.de Arta C.Porumbescu	49.700	158.500
23	Lic.progr.sportiv	59.200	136.000
24	Col.Nat.Petru Rares	57.600	174.000
25	Col.Nat.Stefan cel Mare	40.100	120.700
26	Col.Nat.Mihai Eminescu	62.000	194.000
27	Seminarul Teologic	5.000	15.500
	Total Colegii	564.300	1.671.200
	Total Învățământ	900.000	2.745.000

În urma centralizării notelor de fundamentare primite de la centrele bugetare prin care se solicită modificarea trimestrialității pentru finanțarea cheltuielilor de personal ale instituțiilor de învățământ preuniversitar de stat, propunem următoarele modificări:

Nr. crt	Denumire centru bugetar	Trimestrul III	Trimestrul IV
1	Grad.p.p. "Guliver"	-70.000	70.000
2	Grad.p.p. "Așchiuță"	40.000	-40.000
3	Grad.p.n. "Obcini"	-20.000	20.000
4	Grad.p.n. "1,2,3"	-50.000	50.000
5	Grad.p.p. „Prichindel"	-40.000	40.000
	Total Grădinițe	-140.000	140.000
6	Sc.Gimnazială nr.1 SV	-125.000	125.000
7	Sc. Gimnazială nr.3 SV	40.000	-40.000
8	Sc. Gimnazială nr.4 SV	19.000	-19.000
9	Sc. Gimnazială "J.Bart"	52.500	-52.500
10	Sc. Gimnazială nr.6 SV	28.000	-28.000
11	Sc. Gimnazială "G.G.Voievod	40.000	-40.000
12	Sc.Gimnazială I. Creanga	150.000	-150.000
13	Sc.Gimnazială nr.10 SV	-10.000	10.000
14	Sc. Gimnazială "Miron Costin	-72.500	72.500
	Total Școli	122.000	-122.000
15	Col.Teh. Al.I Cuza	5.400	-5.400
16	Col.Teh.Petru Musat	33.100	-33.100
17	Col.Tehnic Industr.Alim.	106.000	-106.000
18	Col.Econ.D.Cantemir	-301.000	301.000
19	Col.Nat.Spiru Haret	136.000	-136.000
20	Col.de Arta C.Porumbescu	185.000	-185.000
21	Lic.progr.sportiv	54.000	-54.000
22	Col.Nat.Petru Rares	-130.500	130.500
23	Col.Nat.Stefan cel Mare	-110.000	110.000
24	Col.Nat.Mihai Eminescu	110.000	-110.000
25	Seminarul Teologic	-70.000	70.000
	Total Colegii	18.000	-18.000
	Total Învățământ	0	0

Având în vedere prevederile art. 5 alin. (5) din Hotărârea nr. 72 din 27 februarie 2013 privind aprobarea normelor metodologice pentru determinarea costului standard per elev/preșcolar și stabilirea finanțării de bază a unităților de învățământ preuniversitar de stat, care se asigură din bugetul de stat, din sume defalcate din T.V.A. prin bugetele locale, pe baza costului standard per elev/preșcolar cu modificările și completările ulterioare, Inspectoratul Școlar Județean Suceava a avizat următoarea propunere privind redistribuirea sumelor între unitățile de învățământ:

Unitatea de învățământ preuniversitar de stat	Suma aferentă ch. de personal care se redistribuie în trim III 2014
Școala Gimnazială „G.G.Voievod"	8.200
Școala Gimnazială „Ion Creangă"	-8.200
Total cap 65 „Învățământ"	0

Prin notele de fundamentare primite de la unitățile de învățământ preuniversitar de stat, se solicită următoarele virări de credite pe trimestrul III, între formele de învățământ:

Nr. crt.	Denumire centru bugetar / Denumire articol, alineat	Cod articol / Cod alineat	TRIMESTRUL III- INFLUENȚE		
			65.2A.03.02 învățământ primar	65.2A.04.01 învățământ secundar inferior	65.2A.04.02 învățământ secundar superior
1	Școala gimnazială nr.8		-11.000	11.000	
	Furnituri de birou	20.01.01	-1.000	-1.000	
	Încălzit, iluminat și forță motrică	20.01.03		-5.000	
	Poștă, telecomunicații, radio, tv., internet	20.01.08	-2.000	0	
	Materiale și prestări servicii cu caracter funcțional	20.01.09	-4.000	-2.000	
	Alte bunuri și servicii pentru întreținere și funcționare	20.01.30		20.000	
	Pregătire profesională	20.13	-4.000	-1.000	
2	Școala gimnazială Miron Costin		-12.000	12.000	
	Materiale pentru curățenie	20.01.02	-2.000	-4.000	
	Încălzit, iluminat și forță motrică	20.01.03	-12.000	-10.000	
	Apă, canal, salubritate	20.01.04		-2.000	
	Carburanți și lubrefianți	20.01.05	-1.000		
	Alte bunuri și servicii pentru întreținere și funcționare	20.01.30	3.000	28.000	
3	Colegiul Național Petru Rareș			6.380	-6.380
	Salarii de bază	10.01.01		5.000	-5.000
	Contribuții de asigurări sociale de stat	10.03.01		1.040	-1.040
	Contribuții de asigurări de șomaj	10.03.02		25	-25
	Contribuții pentru concedii și indemnizații	10.03.03		260	-260
	Prime de asigurări pentru accidente de muncă și boli profesionale	10.03.04		10	-10
	Contribuții pentru concedii și indemnizații	10.03.06		45	-45
	TOTAL		-23.000	29.380	-6.380

- Prin nota de fundamentare nr.1923/7.08.2014, **Liceul cu program sportiv Suceava** a solicitat în cadrul capitolului 65.2A „Învățământ”, respectiv în cadrul subcapitolului 65.02.04.02 „Învățământ secundar superior” **rectificarea în minus**, a articolului 20.02 „Reparații curente” cu valoarea de **110.000 lei**, deoarece lucrările de reparații a grupurilor sanitare au fost încadrate greșit.

- Propunem **rectificarea în minus cu suma de 5.000 lei**, sumă fundamentată inițial pentru reviziile periodice ale ascensorului aflat în exploatare la Centrul pentru Susținerea Tradițiilor Bucovinene, a subcapitolului 67.2A.03.08 „Centre pentru conservarea și promovarea culturii tradiționale”, respectiv a alineatului 20.30.30 „Alte cheltuieli cu bunuri și servicii”, urmare a faptului că aceste cheltuieli se vor efectua în acest an din cadrul subcapitolului 61.2A.05 „Protecție civilă și protecție contra incendiilor”, respectiv din cadrul alineatului 20.01.30 „Alte bunuri și servicii pentru întreținere și funcționare”.

- În urma notei de fundamentare nr.65/25.08.2014 primită de la Direcția de Evidență a Persoanelor, propunem **rectificarea în plus cu suma de 5.000 lei**, în cadrul subcapitolului 54.2A.10 „Servicii publice comunitare de evidență a persoanelor”, a alineatului 20.30.30 „Alte cheltuieli cu bunuri și servicii”, sumă necesară plății cheltuielilor de întreținere a spațiului din cadrul Iulius Mall în care își desfășoară activitatea Biroul de Evidență a Persoanelor.

În cadrul secțiunii de dezvoltare propunem următoarele rectificări:

Prin nota de fundamentare nr.1924/7.08.2014, Liceul cu Program Sportiv Suceava a solicitat în cadrul capitolului 65.2A „Învățământ”, respectiv în cadrul subcapitolului 65.2A.04.02 „Învățământ secundar superior” **rectificarea în plus**, a articolului 71.01.30 „Alte active fixe” cu **suma de 110.000 lei**, sumă necesară pentru modernizarea grupurilor sanitare elevi, în vederea obținerii autorizației de funcționare.

Urmarea acestei rectificări, se modifică lista de investiții în cadrul subcapitolului 65.2A.04.02 „Învățământ secundar superior”B-Lucrări noi, prin introducerea unei noi poziții „Modernizare grupuri sanitare” cu suma de 110.000 lei.

În cadrul Programului Operațional Regional 2007-2013, Axa prioritară 3, Municipiului Suceava i s-au aprobat spre finanțare două proiecte:

- **Extindere și refuncționare sală de sport la Colegiul Național Ștefan cel Mare Suceava** cu valoarea rămasă de plată de 6.224.994 lei, valoare din care propunem introducerea în bugetul anului 2014 a sumei de 3.112.000 lei;
- **Proiectare și execuție campus școlar la Liceul cu Program Sportiv Suceava**, cu valoarea rămasă de plată de 11.279.354 lei, valoare din care propunem introducerea în bugetul anului 2014 a sumei de 5.640.000 lei.

Menționăm că proiectele de mai sus au fost începute în anul 2008 și primele fonduri au fost primite în urma HG.370/2008 (Anexele 1 și 2) prin care erau repartizate bugetelor locale, pentru unitățile de învățământ preuniversitar de stat, sume prevăzute în bugetul Ministerului Educației, Cercetării și Tineretului, prin transferuri de la bugetul de stat, pentru finanțarea cheltuielilor de capital.

Finanțarea acestor proiecte a fost realizată prin finanțare de la Bugetul de Stat atât prin sume repartizate bugetelor locale cât și prin sume repartizate prin Inspectoratul Școlar, fiind întreruptă în anul 2009 din cauza crizei financiare.

În perioada 2008-2012 cele două proiecte au primit de la bugetul de stat și bugetul local, următoarele sume:

- „**Extindere și refuncționare sală de sport la Colegiul Național Ștefan cel Mare Suceava**” suma de 1.500.000 lei;
- „**Proiectare și execuție campus școlar la Liceul cu Program Sportiv Suceava**”, suma de 6.600.000 lei,


rămânând de plata sumele menționate mai sus.

În urma celor menționate mai sus, propunem în cadrul capitolului 65.2A „Învățământ”, respectiv în cadrul subcapitolului 65.2A.04.02 „Învățământ secundar superior” **rectificarea în plus**, a bugetului anului 2014, cu **suma de 8.752.000 lei** astfel:

- articolul 56.01.01 „Finanțare națională” cu suma de 321.510 lei,
- articolul 56.01.02 „Finanțarea Uniunii Europene” cu suma de 7.001.610 lei,
- articolul 56.01.03 „Cheltuieli neeligibile” cu suma de 1.428.880 lei.

Urmarea acestei rectificări se modifică lista de investiții în cadrul subcapitolului 65.2A.04.02 „Învățământ secundar superior”A-Lucrări în continuare, prin introducerea a doua poziții:

- **Extindere și refuncționare sală de sport la Colegiul Național Ștefan cel Mare Suceava** valoarea de 3.112.000 lei;
- **Proiectare și execuție campus școlar la Liceul cu Program Sportiv Suceava**, valoarea de 5.640.000 lei,





MUNICIPIUL SUCEAVA

B-dul 1 Mai nr. 5A, cod: 720224

www.primariasv.ro, primsv@primariasv.ro

Tel: 0230-212696, Fax: 0230-520593

DIRECȚIA BUGET, CONTABILITATE, FISCALITATE

Birou Buget

Nr. 23421 din 29.08.2014



DIRECTOR EXECUTIV,
EC. ELISABETA VĂIDEANU

RAPORT AL SERVICIULUI DE SPECIALITATE privind rectificarea Bugetului Local al municipiului Suceava pentru anul 2014

Bugetul local pentru anul 2014, aprobat prin Hotărârea Consiliului Local nr.190 din 31.07.2014, în sumă de 248.120.103 lei la venituri, 248.155.700 lei la cheltuieli și 35.597 lei deficit care se acoperă din excedentul anului 2013, se rectifică în plus atât la venituri cât și la cheltuieli cu suma de 12.397.000 lei conform Anexelor.

La venituri:

În cadrul secțiunii de funcționare propunem următoarele rectificări:

Pentru a putea asigura cheltuielile salariale pentru unitățile de învățământ preuniversitar de stat, la data de 10.09.2014, Administrația Județeană a Finanțelor Publice Suceava prin adresa nr. 61850/11.08.2014 ne-a comunicat suplimentarea plafonului cheltuielilor de personal **cu suma de 3.645.000 lei și implicit rectificarea în plus** a alineatului 11.02.02 „Sume defalcate din TVA pentru finanțarea cheltuielilor descentralizate la nivelul comunelor, orașelor, municipiilor, sectoarelor și Municipiului București” cu aceeași sumă, din care suma de 900.000 lei a fost repartizată pe trimestrul al III-lea iar diferența de 2.745.000 lei pe trimestrul al IV-lea.

În cadrul secțiunii de dezvoltare propunem următoarele rectificări:

Articolul 45.2A.01.01 – „Sume primite de la FEN în contul plăților efectuate în anul curent” – **se rectifică în plus cu suma de 8.752.000 lei** reprezentând finanțarea externă a cheltuielilor pentru anul 2014 necesare implementării a două proiecte admise la finanțare externă nerambursabilă:

- „Proiectare și execuție campus școlar la Liceul cu Program Sportiv Suceava”, cu valoarea rămasă de plată de 11.279.354 lei, valoare din care propunem introducerea **sumei de 5.640.000 lei** în bugetul anului 2014;
- „Extindere și refuncționare sală de sport la Colegiul Național Ștefan cel Mare Suceava” cu valoarea rămasă de plată de 6.224.994 lei, valoare din care propunem introducerea **sumei de 3.112.000 lei** în bugetul anului 2014.

Pentru echilibrarea celor două secțiuni, secțiunea de funcționare, respectiv secțiunea de dezvoltare propun următoarele rectificări:

- Articolul 37.02.03 – Vărsăminte din secțiunea de funcționare pentru finanțarea secțiunii de dezvoltare a bugetului local se rectifică în minus cu 110.000 lei,
- Articolul 37.02.04 – Vărsăminte din secțiunea de funcționare se rectifică în plus cu 110.000 lei.

La cheltuieli:

În cadrul secțiunii de funcționare propunem următoarele rectificări:

Având în vedere H.C.L nr. 21 din 27 februarie 2014 privind Rețeaua școlară a unităților de învățământ preuniversitar de stat din municipiul Suceava, pentru anul școlar 2014-2015 și Decizia ISJ Suceava nr. 1151 din 13.08.2014 înregistrată la Primăria Suceava sub numărul 22.237/13.08.201, Grădinița cu program normal „Maria Montessori” devine în anul școlar 2014 -2015 unitate fără personalitate juridică și devine structură la Școala gimnazială nr.1 Suceava. Începând cu data de 1 septembrie întreaga activitate financiar contabilă de la Centrul bugetar Grădinița cu program normal „Maria Montessori”, care se desființează și devine unitate fără personalitate juridică va fi preluată de Centrul bugetar Școala gimnazială nr. 1 Suceava.

Deasemenea având în vedere Decizia ISJ Suceava nr. 1150 din 13.08.2014 înregistrată la Primăria Suceava sub numărul 22.236/13.08.201, Grădinița cu program normal „Țândărică” devine în anul școlar 2014 -2015 unitate fără personalitate juridică și devine structură la Școala gimnazială ”Jean Bart” Suceava. Începând cu data de 1 septembrie întreaga activitate financiar contabilă de la Centrul bugetar Grădinița cu program normal „Țândărică”, care se desființează și devine unitate fără personalitate juridică va fi preluată de Centrul bugetar Școala gimnazială ”Jean Bart” Suceava.

Pentru a putea asigura cheltuielile salariale pentru unitățile de învățământ preuniversitar de stat, la data de 10.09.2014, Administrația Județeană a Finanțelor Publice Suceava prin adresa nr. 61850/11.08.2014 ne-a comunicat suplimentarea plafonului cheltuielilor de personal cu suma de 3.645.000 lei și implicit rectificarea în plus cu suma de 900.000 lei pe trimestrul al III-lea și cu suma de 2.745.000 lei pe trimestrul al IV-lea, a capitolului 65.2A „Învățământ”, astfel:

Nr. crt	Denumire centru bugetar	Trimestrul III	Trimestrul IV
1	Grad.p.p. "Guliver"	23.900	76.100
2	Grad.p.p. "Așchiuță"	20.400	65.500
3	Grad.p.n. "Obcini"	14.600	46.800
4	Grad.p.n. "1,2,3"	12.900	40.700
5	Grad.p.p. „Prichindel”	11.100	33.500
	Total Grădinițe	82.900	262.600
6	Sc.Gimnazială nr.1 SV	34.000	114.600
7	Sc. Gimnazială nr.3 SV	35.100	119.000
8	Sc. Gimnazială nr.4 SV	24.800	81.500
9	Sc. Gimnazială "J.Bart"	26.400	84.500
10	Sc. Gimnazială nr.6 SV	7.400	23.600
11	Sc. Gimnazială "G.G.Voievod	8.200	0
12	Sc. Gimnazială nr.8 SV	19.600	62.000
13	Sc.Gimnazială I. Creanga	37.200	130.000
14	Sc.Gimnazială nr.10 SV	23.800	76.000
15	Sc. Gimnazială "Miron Costin	36.300	120.000
	Total Școli	252.800	811.200
16	Col.Teh. Al.I Cuza	33.400	123.000
17	Col.Teh.Petru Musat	45.100	144.000
18	Col.Tehnic Industr.Alim.	58.100	196.000
19	Col.Tehnic Samuil Isopescu	49.900	144.000
20	Col.Econ.D.Cantemir	60.300	163.000
21	Col.Nat.Spiru Haret	43.900	102.500
22	Col.de Arta C.Porumbescu	49.700	158.500
23	Lic.progr.sportiv	59.200	136.000
24	Col.Nat.Petru Rares	57.600	174.000
25	Col.Nat.Stefan cel Mare	40.100	120.700
26	Col.Nat.Mihai Eminescu	62.000	194.000
27	Seminarul Teologic	5.000	15.500
	Total Colegii	564.300	1.671.200
	Total Învățământ	900.000	2.745.000

În urma centralizării notelor de fundamentare primite de la centrele bugetare prin care se solicită modificarea trimestrialității pentru finanțarea cheltuielilor de personal ale instituțiilor de învățământ preuniversitar de stat, propunem următoarele modificări:

Nr. crt	Denumire centru bugetar	Trimestrul III	Trimestrul IV
1	Grad.p.p. "Guliver"	-70.000	70.000
2	Grad.p.p. "Așchiuță"	40.000	-40.000
3	Grad.p.n. "Obcini"	-20.000	20.000
4	Grad.p.n. "1,2,3"	-50.000	50.000
5	Grad.p.p. „Prichindel"	-40.000	40.000
	Total Grădinițe	-140.000	140.000
6	Sc.Gimnazială nr.1 SV	-125.000	125.000
7	Sc. Gimnazială nr.3 SV	40.000	-40.000
8	Sc. Gimnazială nr.4 SV	19.000	-19.000
9	Sc. Gimnazială "J.Bart"	52.500	-52.500
10	Sc. Gimnazială nr.6 SV	28.000	-28.000
11	Sc. Gimnazială "G.G.Voievod	40.000	-40.000
12	Sc.Gimnazială I. Creanga	150.000	-150.000
13	Sc.Gimnazială nr.10 SV	-10.000	10.000
14	Sc. Gimnazială "Miron Costin	-72.500	72.500
	Total Școli	122.000	-122.000
15	Col.Teh. Al.I Cuza	5.400	-5.400
16	Col.Teh.Petru Musat	33.100	-33.100
17	Col.Tehnic Industr.Alim.	106.000	-106.000
18	Col.Econ.D.Cantemir	-301.000	301.000
19	Col.Nat.Spiru Haret	136.000	-136.000
20	Col.de Arta C.Porumbescu	185.000	-185.000
21	Lic.progr.sportiv	54.000	-54.000
22	Col.Nat.Petru Rares	-130.500	130.500
23	Col.Nat.Stefan cel Mare	-110.000	110.000
24	Col.Nat.Mihai Eminescu	110.000	-110.000
25	Seminarul Teologic	-70.000	70.000
	Total Colegii	18.000	-18.000
	Total Învățământ	0	0

Având în vedere prevederile art. 5 alin. (5) din Hotărârea nr. 72 din 27 februarie 2013 privind aprobarea normelor metodologice pentru determinarea costului standard per elev/preșcolar și stabilirea finanțării de bază a unităților de învățământ preuniversitar de stat, care se asigură din bugetul de stat, din sume defalcate din T.V.A. prin bugetele locale, pe baza costului standard per elev/preșcolar cu modificările și completările ulterioare, Inspectoratul Școlar Județean Suceava a avizat următoarea propunere privind redistribuirea sumelor între unitățile de învățământ:

Unitatea de învățământ preuniversitar de stat	Suma aferentă ch. de personal care se redistribuie în trim III 2014
Școala Gimnazială „G.G.Voievod"	8.200
Școala Gimnazială „Ion Creangă"	-8.200
Total cap 65 „Învățământ"	0

Prin notele de fundamentare primite de la unitățile de învățământ preuniversitar de stat, se solicită următoarele virări de credite pe trimestrul III, între formele de învățământ:

Nr. crt.	Denumire centru bugetar / Denumire articol, alineat	Cod articol / Cod alineat	TRIMESTRUL III- INFLUENȚE		
			65.2A.03.02 învățământ primar	65.2A.04.01 învățământ secundar inferior	65.2A.04.02 învățământ secundar superior
1	Școala gimnazială nr.8		-11.000	11.000	
	Furnituri de birou	20.01.01	-1.000	-1.000	
	Încălzit, iluminat și forță motrică	20.01.03		-5.000	
	Poștă, telecomunicații, radio, tv., internet	20.01.08	-2.000	0	
	Materiale și prestări servicii cu caracter funcțional	20.01.09	-4.000	-2.000	
	Alte bunuri și servicii pentru întreținere și funcționare	20.01.30		20.000	
	Pregătire profesională	20.13	-4.000	-1.000	
2	Școala gimnazială Miron Costin		-12.000	12.000	
	Materiale pentru curățenie	20.01.02	-2.000	-4.000	
	Încălzit, iluminat și forță motrică	20.01.03	-12.000	-10.000	
	Apă, canal, salubritate	20.01.04		-2.000	
	Carburanți și lubrefianți	20.01.05	-1.000		
	Alte bunuri și servicii pentru întreținere și funcționare	20.01.30	3.000	28.000	
3	Colegiul Național Petru Rareș			6.380	-6.380
	Salarii de bază	10.01.01		5.000	-5.000
	Contribuții de asigurări sociale de stat	10.03.01		1.040	-1.040
	Contribuții de asigurări de șomaj	10.03.02		25	-25
	Contribuții pentru concedii și indemnizații	10.03.03		260	-260
	Prime de asigurări pentru accidente de muncă și boli profesionale	10.03.04		10	-10
	Contribuții pentru concedii și indemnizații	10.03.06		45	-45
	TOTAL		-23.000	29.380	-6.380

- Prin nota de fundamentare nr.1923/7.08.2014, *Liceul cu program sportiv Suceava* a solicitat în cadrul capitolului 65.2A „Învățământ”, respectiv în cadrul subcapitolului 65.02.04.02 „Învățământ secundar superior” **rectificarea în minus**, a articolului 20.02 „Reparații curente” cu valoarea de **110.000 lei**, deoarece lucrările de reparații a grupurilor sanitare au fost încadrate greșit.

- Propunem **rectificarea în minus cu suma de 5.000 lei**, sumă fundamentată inițial pentru reviziile periodice ale ascensorului aflat în exploatare la Centrul pentru Susținerea Tradițiilor Bucovinene, a subcapitolului 67.2A.03.08 „Centre pentru conservarea și promovarea culturii tradiționale”, respectiv a alineatului 20.30.30 „Alte cheltuieli cu bunuri și servicii”, urmare a faptului că aceste cheltuieli se vor efectua în acest an din cadrul subcapitolului 61.2A.05 „Protecție civilă și protecție contra incendiilor”, respectiv din cadrul alineatului 20.01.30 „Alte bunuri și servicii pentru întreținere și funcționare”.

- În urma notei de fundamentare nr.65/25.08.2014 primită de la Direcția de Evidență a Persoanelor, propunem **rectificarea în plus cu suma de 5.000 lei**, în cadrul subcapitolului 54.2A.10 „Servicii publice comunitare de evidență a persoanelor”, a alineatului 20.30.30 „Alte cheltuieli cu bunuri și servicii”, sumă necesară plății cheltuielilor de întreținere a spațiului din cadrul Iulius Mall în care își desfășoară activitatea Biroul de Evidență a Persoanelor.

În cadrul secțiunii de dezvoltare propunem următoarele rectificări:

Prin nota de fundamentare nr.1924/7.08.2014, Liceul cu Program Sportiv Suceava a solicitat în cadrul capitolului 65.2A „Învățământ”, respectiv în cadrul subcapitolului 65.2A.04.02 „Învățământ secundar superior” **rectificarea în plus**, a articolului 71.01.30 „Alte active fixe” cu **suma de 110.000 lei**, sumă necesară pentru modernizarea grupurilor sanitare elevi, în vederea obținerii autorizației de funcționare.

Urmarea acestei rectificări, se modifică lista de investiții în cadrul subcapitolului 65.2A.04.02 „Învățământ secundar superior” B-Lucrări noi, prin introducerea unei noi poziții „Modernizare grupuri sanitare” cu suma de 110.000 lei.

În cadrul Programului Operațional Regional 2007-2013, Axa prioritară 3, Municipiului Suceava i s-au aprobat spre finanțare două proiecte:

- **Extindere și refuncționare sală de sport la Colegiul Național Ștefan cel Mare Suceava** cu valoarea rămasă de plată de 6.224.994 lei, valoare din care propunem introducerea în bugetul anului 2014 a sumei de 3.112.000 lei;
- **Proiectare și execuție campus școlar la Liceul cu Program Sportiv Suceava**, cu valoarea rămasă de plată de 11.279.354 lei, valoare din care propunem introducerea în bugetul anului 2014 a sumei de 5.640.000 lei.

Menționăm că proiectele de mai sus au fost începute în anul 2008 și primele fonduri au fost primite în urma HG.370/2008 (Anexele 1 și 2) prin care erau repartizate bugetelor locale, pentru unitățile de învățământ preuniversitar de stat, sume prevăzute în bugetul Ministerului Educației, Cercetării și Tineretului, prin transferuri de la bugetul de stat, pentru finanțarea cheltuielilor de capital.

Finanțarea acestor proiecte a fost realizată prin finanțare de la Bugetul de Stat atât prin sume repartizate bugetelor locale cât și prin sume repartizate prin Inspectoratul Școlar, fiind întreruptă în anul 2009 din cauza crizei financiare.

În perioada 2008-2012 cele două proiecte au primit de la bugetul de stat și bugetul local, următoarele sume:

- „**Extindere și refuncționare sală de sport la Colegiul Național Ștefan cel Mare Suceava**” suma de 1.500.000 lei;
- „**Proiectare și execuție campus școlar la Liceul cu Program Sportiv Suceava**”, suma de 6.600.000 lei,

rămânând de plata sumele menționate mai sus.


În urma celor menționate mai sus, propunem în cadrul capitolului 65.2A „Învățământ”, respectiv în cadrul subcapitolului 65.2A.04.02 „Învățământ secundar superior” **rectificarea în plus**, a bugetului anului 2014, cu **suma de 8.752.000 lei** astfel:

- articolul 56.01.01 „Finanțare națională” cu suma de 321.510 lei,
- articolul 56.01.02 „Finanțarea Uniunii Europene” cu suma de 7.001.610 lei,
- articolul 56.01.03 „Cheltuieli neeligibile” cu suma de 1.428.880 lei.

Urmarea acestei rectificări se modifică lista de investiții în cadrul subcapitolului 65.2A.04.02 „Învățământ secundar superior” A-Lucrări în continuare, prin introducerea a doua poziții:

- **Extindere și refuncționare sală de sport la Colegiul Național Ștefan cel Mare Suceava** valoarea de 3.112.000 lei;
- **Proiectare și execuție campus școlar la Liceul cu Program Sportiv Suceava**, valoarea de 5.640.000 lei,

BIROU BUGET,
Ec. MIRELA SOFIAN



BUGETUL LOCAL RECTIFICAT 2014

DENUMIREA INDICATORILOR	Cod rand	Cod indicator	Program aprobat	Influenta	Program rectificat	Program trimestrial			
						Trim I	Trim II	Trim III	Trim IV
TOTAL VENITURI	1	00.01	248.120.103	12.397.000	260.517.103	74.532.582	72.790.781	67.544.440	45.649.300
VENITURI PROPRII	2	48.02	122.546.632	0	122.546.632	47.703.072	36.305.630	25.116.779	13.421.151
I. VENITURI CURENTE	3	00.02	196.220.269	3.645.000	199.865.269	66.761.979	59.460.630	43.076.979	30.565.681
A. VENITURI FISCALE	4	00.03	168.691.269	3.645.000	172.336.269	51.889.170	52.191.380	38.266.929	29.988.790
A1. IMPOZIT PE VENIT, PROFIT SI CASTIGURI DIN CAPITAL	5	00.04	51.527.370	0	51.527.370	12.996.500	14.292.400	13.307.000	10.931.470
A11. IMPOZIT PE VENIT, PROFIT SI CASTIGURI DIN CAPITAL DE LA PERSOANE JURIDICE	6	00.05	705.900	0	705.900	140.000	318.900	110.000	137.000
Impozit pe profit	7	01.02	705.900	0	705.900	140.000	318.900	110.000	137.000
Impozit pe profit de la agentii economici	8	01.02.01	705.900	0	705.900	140.000	318.900	110.000	137.000
A12. IMPOZIT PE VENIT, PROFIT, SI CASTIGURI DIN CAPITAL DE LA PERSOANE FIZICE	9	00.06	50.821.470	0	50.821.470	12.856.500	13.973.500	13.197.000	10.794.470
Impozit pe venit	10	03.02	1.444.000	0	1.444.000	950.000	150.000	160.000	184.000
Impozitul pe veniturile din transferul proprietatilor imobiliare din patrimoniul personal	11	03.02.18	1.444.000	0	1.444.000	950.000	150.000	160.000	184.000
Cote si sume defalcate din impozitul pe venit	12	04.02	49.377.470	0	49.377.470	11.906.500	13.823.500	13.037.000	10.610.470
Cote defalcate din impozitul pe venit	13	04.02.01	48.856.000	0	48.856.000	11.775.500	13.693.500	12.887.000	10.500.000
Sume alocate de la consiliul judetean pentru echilibrarea bugetelor locale	14	04.02.04	521.470	0	521.470	131.000	130.000	150.000	110.470
A3. IMPOZITE SI TAXE PE PROPRIETATE	15	00.09	32.048.969	0	32.048.969	13.029.570	11.587.880	5.911.729	1.519.790
Impozite si taxe pe proprietate	16	07.02	32.048.969	0	32.048.969	13.029.570	11.587.880	5.911.729	1.519.790
Impozit pe cladiri	17	07.02.01	27.228.669	0	27.228.669	10.803.770	9.994.380	5.034.979	1.395.540
Impozit pe cladiri - PF	18	07.02.01.01	9.656.664	0	9.656.664	3.111.060	4.128.670	1.969.294	447.640
Impozit pe cladiri - PJ	19	07.02.01.02	17.572.005	0	17.572.005	7.692.710	5.865.710	3.065.685	947.900
Impozit pe terenuri	20	07.02.02	3.156.000	0	3.156.000	1.185.000	1.177.000	725.750	68.250
Impozit pe terenuri - PF	21	07.02.02.01	1.365.000	0	1.365.000	470.000	570.000	300.000	25.000
Impozit pe terenuri - PJ	22	07.02.02.02	1.761.000	0	1.761.000	695.000	600.000	423.750	42.250
Impozit pe terenurile extravilane	23	07.02.02.03	30.000	0	30.000	20.000	7.000	2.000	1.000
Taxe judiciare de timbru, taxe de timbru pentru activitatea notariala si alte taxe de timbru =	24	07.02.03	1.605.000	0	1.605.000	1.000.000	400.000	150.000	55.000
La bugetul de stat = restante anii anteriori =	25	07.02.50	59.300	0	59.300	40.800	16.500	1.000	1.000
Alte impozite si taxe de proprietate	26	00.10	85.114.930	3.645.000	88.759.930	25.863.100	26.311.100	19.048.200	17.537.530
A4. IMPOZITE SI TAXE PE BUNURI SI SERVICII	27	11.02	74.260.930	3.645.000	77.905.930	19.335.100	23.409.100	18.017.200	17.144.530
Sume defalcate din TVA									

DENUMIREA INDICATORILOR	Cod rand	Cod indicator	Program aprobat	Influente	Program rectificat	Program trimestrial			
						Ttm I	Ttm II	Ttm III	Ttm IV
Sume defalcate din taxa pe valoarea adaugata pentru finantarea cheltuielilor descentralizate la nivelul comunelor, oraselor, municipiilor, sectoarelor si Municipiului Bucuresti	28	11.02.02	73.359.200	3.645.000	77.004.200	18.985.100	23.159.100	17.867.200	16.992.800
Sume defalcate din TVA pt echilibrarea bugetelor locale	29	11.02.06	901.730	0	901.730	350.000	250.000	150.000	151.730
Alte impozite si taxe generate pe bunuri si servicii	30	12.02	177.000	0	177.000	120.000	40.000	10.000	7.000
Taxe hoteliere	31	12.02.07	177.000	0	177.000	120.000	40.000	10.000	7.000
Taxe pe servicii specifice	32	15.02	11.000	0	11.000	7.000	2.000	1.000	1.000
Impozit pe spectacole	33	15.02.01	11.000	0	11.000	7.000	2.000	1.000	1.000
Taxe pe utilizarea bunurilor, autorizarea utilizarii bunurilor sau pe desfasurarea de activitati	34	16.02	10.666.000	0	10.666.000	6.401.000	2.860.000	1.020.000	385.000
Taxa asupra mijloacelor de transport	35	16.02.02	8.482.000	0	8.482.000	5.121.000	2.400.000	700.000	261.000
Taxa asupra mijloacelor de transport - PF	36	16.02.02.01	5.160.000	0	5.160.000	3.021.000	1.600.000	400.000	139.000
Taxa asupra mijloacelor de transport - PJ	37	16.02.02.02	3.322.000	0	3.322.000	2.100.000	800.000	300.000	122.000
Taxe si tarife pentru eliberarea de licente si autorizatii de functionare	38	16.02.03	1.915.000	0	1.915.000	1.100.000	400.000	300.000	115.000
Alte taxe pe utilizarea bunurilor, autorizarea utilizarii bunurilor sau pe desfasurare de activitati	39	16.02.50	269.000	0	269.000	180.000	60.000	20.000	9.000
C. VENITURI NEFISCALE	40	00.12	27.529.000	0	27.529.000	14.872.809	7.269.250	4.810.050	576.891
C1. VENITURI DIN PROPRIETATE	41	00.13	12.391.000	0	12.391.000	7.277.000	2.510.000	2.205.000	399.000
Venituri din proprietate	42	30.02	12.391.000	0	12.391.000	7.277.000	2.510.000	2.205.000	399.000
Venituri din concesiuni si inchirieri	43	30.02.05	6.487.000	0	6.487.000	3.300.000	1.200.000	1.800.000	187.000
Alte venituri din concesiuni si inchirieri de catre institutiile publice	44	30.02.05.30	6.487.000	0	6.487.000	3.300.000	1.200.000	1.800.000	187.000
Venituri din dividende	45	30.02.08	350.000	0	350.000	330.000	10.000	5.000	5.000
Venituri din dividende de la alti platitori	46	30.02.08.02	350.000	0	350.000	330.000	10.000	5.000	5.000
Alte venituri din proprietate	47	30.02.50	5.554.000	0	5.554.000	3.647.000	1.300.000	400.000	207.000
C2. VANZARI DE BUNURI SI SERVICII	48	00.14	15.138.000	0	15.138.000	7.595.809	4.759.250	2.605.050	177.891
Venituri din prestari de servicii si alte activitati	49	33.02	2.688.000	0	2.688.000	1.237.109	547.000	815.000	88.891
Venituri din prestari de servicii	50	33.02.08	2.502.000	0	2.502.000	1.114.209	500.500	800.000	87.291
Contributia parintilor sau sustinatorilor legali pentru intretinerea copiilor in crese	51	33.02.10	91.000	0	91.000	60.000	22.750	8.000	250
Contributia persoanelor beneficiare ale cantinelor de ajutor social	52	33.02.12	80.000	0	80.000	53.000	20.000	6.000	1.000
Taxe din activitatea cadastrala si de agricultura	53	33.02.24	15.000	0	15.000	9.900	3.750	1.000	350
Venituri din taxe administrative, eliberari de permise	54	34.02	763.000	0	763.000	501.000	190.750	70.000	1.250
Taxe extrajudiciare de timbru	55	34.02.02	763.000	0	763.000	501.000	190.750	70.000	1.250
Amenzi, penalitati si confiscari	56	35.02	3.310.000	0	3.310.000	2.180.700	827.500	250.050	51.750

DENUMIREA INDICATORILOR	Cod rand	Cod indicator	Program aprobat	Influenta	Program rectificat	Program trimestrial			
						Trim I	Trim II	Trim III	Trim IV
Venituri din amenzi si alte sanctiuni aplicate conform dispozitiilor legale	57	35.02.01	3.309.000	0	3.309.000	2.180.000	827.250	250.000	51.750
Venituri din amenzi si alte sanctiuni aplicate de catre alte institutii de specialitate	58	35.02.01.02	3.309.000	0	3.309.000	2.180.000	827.250	250.000	51.750
Penalitati pentru nedepunerea sau depunerea cu intarziere a declaratiilor de impozite si taxe	59	35.02.02	1.000	0	1.000	700	250	50	0
Diverse venituri	60	36.02	8.377.000	0	8.377.000	3.677.000	3.194.000	1.470.000	36.000
Taxe speciale	61	36.02.06	8.108.000	0	8.108.000	3.500.000	3.127.000	1.450.000	31.000
Alte venituri	62	36.02.50	269.000	0	269.000	177.000	67.000	20.000	5.000
Transferuri voluntare, altele decat subventiile	63	37.02	0	0	0	0	0	0	0
Varsaminte din sectiunea de functionare pentru finantarea sectiunii de dezvoltare a bugetului local (cu semnul minus)	64	37.02.03	-17.921.270	-110.000	-18.031.270	-5.940.113	-2.695.850	-2.558.718	-6.836.589
Varsaminte din sectiunea de functionare	65	37.02.04	17.921.270	110.000	18.031.270	5.940.113	2.695.850	2.558.718	6.836.589
II. VENITURI DIN CAPITAL	66	00.15	587.293	0	587.293	276.193	254.100	57.000	0
Venituri din valorificarea unor bunuri	67	39.02	587.293	0	587.293	276.193	254.100	57.000	0
Venituri din vanzarea locuintelor construite din fondurile statului	68	39.02.03	13.400	0	13.400	3.400	10.000	0	0
Venituri din vanzarea unor bunuri apartinand domeniului privat	69	39.02.07	364.900	0	364.900	95.800	212.100	57.000	0
Depozite speciale pentru constructii de construite	70	39.02.10	208.993	0	208.993	176.993	32.000	0	0
IV. SUBVENTII	71	00.17	9.313.974	0	9.313.974	2.776.000	2.107.610	4.425.764	4.600
SUBVENTII DE LA ALTE NIVELE ALE ADMINISTRATIEI PUBLICE	72	00.18	9.313.974	0	9.313.974	2.776.000	2.107.610	4.425.764	4.600
Subventii de la bugetul de stat	73	42.02	9.313.974	0	9.313.974	2.776.000	2.107.610	4.425.764	4.600
A. De capital	74		9.219.974	0	9.219.974	2.682.000	2.107.610	4.425.764	4.600
Subventii de la bugetul de stat catre bugetele locale necesare sustinerii derularii proiectelor finantate din FEN postaderare	75	42.02.20	9.219.974	0	9.219.974	2.682.000	2.107.610	4.425.764	4.600
B. Curente	76		94.000	0	94.000	94.000	0	0	0
Ajutor pentru incalzirea locuintei cu lemne, carbuni si combustibili petrolieri	77	42.02.34	80.000	0	80.000	80.000	0	0	0
Subventii de la bugetul de stat pentru finantarea sanatatii	78	42.02.41	14.000	0	14.000	14.000	0	0	0
Sume FEN postaderare in contul platilor efectuate	79	45.02	41.998.567	8.752.000	50.750.567	4.718.410	10.968.441	19.984.697	15.079.019
Fondul European de Dezvoltare regionala	80	45.02.01	23.617.105	8.752.000	32.369.105	2.459.410	4.413.890	13.307.686	12.188.119
Sume primite in contul platilor efectuate in anul curent	81	45.02.01.01	16.277.235	8.752.000	25.029.235	1.000.000	1.500.000	11.412.526	11.116.709
Sume primite in contul platilor efectuate in anii anteriori	82	45.02.01.02	4.496.870	0	4.496.870	459.410	1.070.890	1.895.160	1.071.410
Prifinantari	83	45.02.01.03	2.843.000	0	2.843.000	1.000.000	1.843.000	0	0
Instrumental European de Vecinatate si Parteneriat	84	45.02.08	259.000	0	259.000	259.000	0	0	0
Sume primite in contul platilor efectuate in anii anteriori	85	45.02.08.02	259.000	0	259.000	259.000	0	0	0

DENUMIREA INDICATORILOR	Cod rand	Cod indicator	Program aprobat	Influenta	Program rectificat	Program trimestrial			
						Trim I	Trim II	Trim III	Trim IV
Programul de cooperare elvetiano-roman vizand reducerea disparitatilor economice si sociale	86	45.02.19	18.122.462	0	18.122.462	2.000.000	6.554.551	6.677.011	2.890.900
Sume primite in contul platilor efectuate in anul curent	87	45.02.19.01	18.122.462	0	18.122.462	2.000.000	6.554.551	6.677.011	2.890.900
Sume primite in contul platilor efectuate in anii anteriori	88	45.02.19.02	0	0	0	0	0	0	0
TOTAL CHELTUIELI	89		248.155.700	12.397.000	260.552.700	74.568.179	72.790.781	67.544.440	45.649.300
CHELTUIELI CURENTE	90	01	225.768.000	12.287.000	238.055.000	65.951.779	68.033.631	61.107.190	42.962.400
TITLUL I CHELTUIELI DE PERSONAL	91	10	81.920.200	3.645.000	85.565.200	22.999.725	25.763.030	20.559.610	16.242.835
Cheltuieli salariale in bani	92	10.01	64.054.377	2.961.260	67.015.637	18.087.496	20.183.677	15.981.581	12.762.883
Salarii de baza	93	10.01.01	56.858.094	2.754.320	59.612.414	15.199.395	18.139.047	15.136.316	11.137.656
Sporuri pentru conditii de munca	94	10.01.05	601.033	1.500	602.533	154.850	129.281	157.159	161.243
Alte sporuri	95	10.01.06	747.054	-20.350	726.704	272.118	156.773	105.191	192.622
Fond pentru posturi ocupate prin cumul	96	10.01.10	140.503	2.500	143.003	78.603	30.200	16.847	17.353
fond aferent platii cu ora	97	10.01.11	3.224.734	-15.900	3.208.834	1.033.204	1.116.220	341.030	718.380
Indemnizatii platite unor persoane din afara unitatii	98	10.01.12	197.000	0	197.000	50.400	49.200	49.200	48.200
Indemnizatii de delegare	99	10.01.13	31.500	0	31.500	14.000	8.750	5.750	3.000
Alte drepturi salariale in bani	100	10.01.30	2.254.459	239.190	2.493.649	1.284.926	554.206	170.088	484.429
Contributii	101	10.03	17.865.823	683.740	18.549.563	4.912.229	5.579.353	4.578.029	3.479.952
Contributii de asigurari sociale de stat	102	10.03.01	13.366.041	506.949	13.872.990	3.642.699	4.144.597	3.425.657	2.660.037
Contributii de asigurari de somaj	103	10.03.02	330.799	12.669	343.468	94.305	106.599	83.375	59.189
Contributii de asigurari sociale de sanatate	104	10.03.03	3.364.095	120.677	3.484.772	922.252	1.050.700	859.706	652.114
Contributii de asigurari pentru accidente de munca si boli profesionale	105	10.03.04	115.824	6.368	122.192	34.886	37.364	31.714	18.228
Prime de asigurare viata platite de angajator pentru angajati	106	10.03.05	28.220	0	28.220	19.400	8.820	0	0
Contributii pentru concedii si indemnizatii	107	10.03.06	660.844	37.077	697.921	198.687	231.273	177.577	90.384
TITLUL II BUNURI SI SERVICII	108	20	54.390.510	-110.000	54.280.510	22.968.960	14.838.100	11.802.805	4.670.645
Bunuri si servicii	109	20.01	32.662.594	5.000	32.667.594	12.841.809	11.006.990	4.972.780	3.846.015
Furnituri de birou	110	20.01.01	256.080	-2.000	254.080	77.100	63.730	62.500	50.750
Material pentru curatenie	111	20.01.02	435.936	-6.000	429.936	85.591	107.295	123.850	113.200
Incalzit, iluminat si forta motrica	112	20.01.03	12.240.747	-27.000	12.213.747	4.816.904	4.276.973	1.407.570	1.712.300
Apa, canal si salubritate	113	20.01.04	9.435.643	-2.000	9.433.643	3.166.568	3.210.160	1.793.085	1.263.830
Carburanti si lubrifianti	114	20.01.05	509.400	-1.000	508.400	252.750	129.750	117.050	8.850
Piese de schimb	115	20.01.06	4.200	0	4.200	0	0	3.700	500
Transport	116	20.01.07	495.381	0	495.381	250.926	75.585	158.840	10.030
Posta, telecomunicatii, radio, tv, internet	117	20.01.08	650.331	-2.000	648.331	322.534	183.287	74.510	68.000
Material si prestari de servicii cu caracter functional	118	20.01.09	2.795.876	-6.000	2.789.876	1.213.991	923.470	527.135	125.280

DENUMIREA INDICATORILOR	Cod rand	Cod indicator	Program aprobat	Influenta	Program rectificat	Program trimestrial			
						Trim I	Trim II	Trim III	Trim IV
Alte bunuri si servicii pentru intretinere si functionare	119	20.01.30	5.839.000	51.000	5.890.000	2.655.445	2.036.740	704.540	493.275
Reparatii curente	120	20.02	16.641.758	-110.000	16.531.758	8.120.788	2.519.970	5.524.500	366.500
Hirana	121	20.03	1.477.015	0	1.477.015	643.415	343.100	345.250	145.250
Hirana pentru oameni	122	20.03.01	1.477.015	0	1.477.015	643.415	343.100	345.250	145.250
Medicamente si materiale sanitare	123	20.04	63.485	0	63.485	25.035	19.000	8.200	11.250
Medicamente	124	20.04.01	43.823	0	43.823	16.393	12.760	6.170	8.500
Materiale sanitare	125	20.04.02	13.082	0	13.082	8.062	4.240	30	750
Dezinfectanti	126	20.04.04	6.580	0	6.580	580	2.000	2.000	2.000
Bunuri de natura obiectelor de inventar	127	20.05	1.176.105	0	1.176.105	338.825	341.280	488.500	7.500
Uniforme si echipament	128	20.05.01	352.000	0	352.000	203.000	80.000	69.000	0
Alte obiecte de inventar	129	20.05.30	824.105	0	824.105	135.825	261.280	419.500	7.500
Deplasari, detasari, transferari	130	20.06	66.850	0	66.850	23.300	26.150	12.900	4.500
Deplasari interne, detasari, transferari	131	20.06.01	62.350	0	62.350	18.800	26.150	12.900	4.500
Deplasari in strainatate	132	20.06.02	4.500	0	4.500	4.500	0	0	0
Carti, publicatii si materiale documentare	133	20.11	64.058	0	64.058	9.338	13.970	21.840	18.910
consultanta si expertiza	134	20.12	80.000	0	80.000	75.000	2.000	1.500	1.500
Pregatire profesionala	135	20.13	337.250	-5.000	332.250	30.050	79.300	119.700	103.200
Protectia muncii	136	20.14	7.050	0	7.050	1.100	3.600	1.350	1.000
comisioane si alte costuri aferente imprumuturilor	137	20.24	90.000	0	90.000	90.000	0	0	0
Comisioane si alte costuri aferente imprumuturilor externe	138	20.24.01	10.000	0	10.000	10.000	0	0	0
Comisioane si alte costuri aferente imprumuturilor interne	139	20.24.02	80.000	0	80.000	80.000	0	0	0
Cheltuieli judiciare si extrajudiciare derivate din actiuni in reprezentarea intereselor statului, potrivit dispozitiilor legale	140	20.25	50.000	0	50.000	25.000	9.000	8.000	8.000
Alte cheltuieli	141	20.30	1.674.345	0	1.674.345	745.300	473.740	298.285	157.020
Reclama si publicitate	142	20.30.01	702.000	0	702.000	307.000	200.000	95.000	100.000
Prime de asigurare non-viata	143	20.30.03	358.200	0	358.200	199.100	52.800	57.300	49.000
Chirii	144	20.30.04	159.000	0	159.000	75.650	41.790	39.790	1.770
alte cheltuieli cu bunuri si servicii	145	20.30.30	455.145	0	455.145	163.550	179.150	106.195	6.250
TITLUL III DOBANZI	146	30	7.018.990	0	7.018.990	1.865.500	2.566.300	2.587.190	0
Dobanzi aferente datoriei publice interne	147	30.01	1.550.000	0	1.550.000	494.900	611.700	443.400	0
Dobanzi aferente datoriei publice interne directe	148	30.01.01	1.550.000	0	1.550.000	494.900	611.700	443.400	0
Dobanzi aferente datoriei publice externe	149	30.02	5.450.490	0	5.450.490	1.352.100	1.954.600	2.143.790	0
Dobanzi aferente datoriei publice externe locale	150	30.02.05	5.450.490	0	5.450.490	1.352.100	1.954.600	2.143.790	0
Alte dobanzi	151	30.03	18.500	0	18.500	18.500	0	0	0

DENUMIREA INDICATORILOR	Cod rand	Cod indicator	Program aprobat	Influenta	Program rectificat	Program trimestrial			
						Trim I	Trim II	Trim III	Trim IV
Dobanzi la operatiunile de leasing	152	30.03.05	18.500	18.500	18.500	18.500	0	0	0
TITLUL IV SUBVENTII	153	40	17.100.000	17.100.000	17.100.000	7.820.000	7.820.000	600.000	500.000
Subventii pentru acoperirea diferentelor de pret si tarif	154	40.03	17.100.000	17.100.000	17.100.000	7.820.000	7.820.000	600.000	500.000
TITLUL V FONDURI DE REZERVA	155	50	200	200	200	30.500	30.500	-90.500	200
Fond de rezerva bugetara la dispozitia autoritatilor locale	156	50.04	200	200	200	30.500	30.500	-90.500	200
TITLUL VI TRANSFERURI INTRE UNITATI ALE ADMINISTRATIEI PUBLICE	157	51	400.000	400.000	400.000	250.000	250.000	50.000	50.000
Transferuri curente	158	51.01	400.000	400.000	400.000	250.000	250.000	50.000	50.000
Transferuri catre institutii publice	159	51.01.01	200.000	200.000	200.000	50.000	50.000	50.000	50.000
Transferuri din bugetele consiliilor locale si judetene pentru acordarea unor ajutoare catre unitatile administrative-teritoriale in situatii de extrema dificultate	160	51.01.24	200.000	200.000	200.000	0	200.000	0	0
TITLUL VII ALTE TRANSFERURI	161	55	5.407.800	5.407.800	5.407.800	823.000	467.300	2.625.000	1.492.500
A. Transferuri interne	162	55.01	5.407.800	5.407.800	5.407.800	823.000	467.300	2.625.000	1.492.500
Programe comunitare	163	55.01.07	0	0	0	0	0	0	0
Programe PHARE si alte programe cu finantare nerambursabila	164	55.01.08	0	0	0	0	0	0	0
Programe de dezvoltare	165	55.01.13	5.045.500	5.045.500	5.045.500	543.000	438.500	2.625.000	1.439.000
Transferuri din bugetul local catre asociatiile de dezvoltare intercomunitara	166	55.01.42	362.300	362.300	362.300	280.000	28.800	0	53.500
Titlul VIII PROIECTE CU FINANTARE DIN FONDURI EXTERNE NERAMBURSABILE (FEN) POSTADERARE	167	56	51.218.200	51.218.200	59.970.200	8.752.000	12.929.051	21.089.918	18.550.821
Programe din Fondul European de Dezvoltare Regionala (FEDR)	168	56.01	29.384.000	29.384.000	38.136.000	8.752.000	6.265.300	12.573.700	16.427.290
Finantarea nationala	169	56.01.01	4.902.200	4.902.200	5.223.710	321.510	1.022.152	1.545.096	1.982.008
Finantarea Uniunii Europene	170	56.01.02	18.870.800	18.870.800	25.872.410	7.001.610	4.033.148	6.018.724	14.257.282
Cheltuieli neeligibile	171	56.01.03	5.611.000	5.611.000	7.039.880	1.428.880	632.000	5.009.880	188.000
Programe Instrumentul European de Vecinatate si Parteneriat (ENPI)	172	56.08	61.000	61.000	61.000	0	9.200	0	0
Finantarea nationala	173	56.08.01	8.785	8.785	8.785	0	1.000	885	0
Finantarea Uniunii Europene	174	56.08.02	52.215	52.215	52.215	0	8.200	-885	0
Programul de cooperare elvetiano-Roman vizand reducerea disparitatilor economice si sociale in cadrul Uniunii Europene extinse	175	56.25	21.773.200	21.773.200	21.773.200	4.478.900	6.654.551	8.516.218	2.123.531
Finantarea nationala	176	56.25.01	3.149.380	3.149.380	3.149.380	607.835	983.753	1.255.100	302.692
Finantarea externa nerambursabila	177	56.25.02	17.883.820	17.883.820	17.883.820	3.481.065	5.570.798	7.111.118	1.720.839
Cheltuieli neeligibile	178	56.25.03	740.000	740.000	740.000	390.000	100.000	150.000	100.000
TITLUL IX ASISTENTA SOCIALA	179	57	2.769.100	2.769.100	2.769.100	723.534	653.400	635.767	756.399
Asigurari sociale	180	57.01	0	0	0	0	0	0	0

DENUMIREA INDICATORILOR	Cod rand	Cod indicator	Program aprobat	Influenta	Program rectificat	Program trimestrial			
						Tim I	Tim II	Tim III	Tim IV
Ajutoare sociale	181	57.02	2.769.100	0	2.769.100	723.534	653.400	635.767	756.399
Ajutoare sociale in numerar	182	57.02.01	2.569.100	0	2.569.100	633.534	583.400	615.767	736.399
Ajutoare sociale in natura	183	57.02.02	200.000	0	200.000	90.000	70.000	20.000	20.000
TITLUL X ALTE CHELTUIELI	184	59	5.543.000	0	5.543.000	880.650	2.715.950	1.247.400	699.000
Burse	185	59.01	350.000	0	350.000	120.150	193.050	2.800	34.000
Asociatii si fundatii	186	59.11	1.937.200	0	1.937.200	92.700	441.900	737.600	665.000
Sustinerea cultelor	187	59.12	1.260.000	0	1.260.000	370.000	880.000	10.000	0
Actiuni cu caracter stiintific si social-cultural	188	59.22	1.995.800	0	1.995.800	297.800	1.201.000	497.000	0
CHELTUIELI DE CAPITAL	189	70	13.136.700	110.000	13.246.700	5.428.900	2.629.650	3.311.250	1.876.900
TITLUL XI ACTIVE NEFINANCIARE	190	71	13.136.700	110.000	13.246.700	5.428.900	2.629.650	3.311.250	1.876.900
Active fixe	191	71.01	13.136.700	110.000	13.246.700	5.428.900	2.629.650	3.311.250	1.876.900
Construcții	192	71.01.01	7.882.000	0	7.882.000	3.376.000	1.797.550	2.241.450	467.000
Masini, echipamente si mijloace de transport	193	71.01.02	683.650	0	683.650	555.000	26.000	102.650	0
Mobilier, aparatura biroatica si alte active corporale	194	71.01.03	381.700	0	381.700	521.900	166.800	-306.000	0
Alte active fixe	195	71.01.30	4.189.350	110.000	4.299.350	976.000	640.300	1.273.150	1.409.900
TITLUL XVI RAMBURSARI DE CREDITE	196	81	9.251.000	0	9.251.000	3.187.500	2.127.500	3.126.000	810.000
Rambursari de credite externe	197	81.01	5.270.000	0	5.270.000	1.400.000	1.620.000	1.440.000	810.000
Rambursari de credite externe contractate de ordonatorii de credite	198	81.01.01	0	0	0	0	0	0	0
Rambursari de credite aferente datoriei publice externe locale	199	81.01.05	5.270.000	0	5.270.000	1.400.000	1.620.000	1.440.000	810.000
Rambursari de credite interne	200	81.02	3.981.000	0	3.981.000	1.787.500	507.500	1.686.000	0
Rambursari de credite interne garantate	201	81.02.01	159.000	0	159.000	55.200	52.200	51.600	0
Rambursari de credite aferente datoriei publice interne locale	202	81.02.05	3.822.000	0	3.822.000	1.732.300	455.300	1.634.400	0
Partea La SERVICIILE PUBLICE GENERALE	203	50.02	18.445.690	5.000	18.450.690	7.142.940	5.501.750	4.903.140	903.260
Autoritati publice si actiuni externe	204	51.02	10.843.000	0	10.843.000	4.953.740	2.753.900	2.259.800	875.560
CHELTUIELI CURENTE	205	01	10.528.000	0	10.528.000	4.360.740	2.773.900	2.517.800	875.560
TITLUL I CHELTUIELI DE PERSONAL	206	10	6.910.000	0	6.910.000	2.704.740	1.805.400	1.810.300	589.560
Cheiltuiri salariale in bani	207	10.01	5.415.400	0	5.415.400	2.275.840	1.383.000	1.387.500	369.060
Salarii de baza	208	10.01.01	4.262.400	0	4.262.400	1.278.500	1.330.500	1.335.000	318.400
Sporuri pentru conditii de munca	209	10.01.05	13.000	0	13.000	3.940	3.300	3.300	2.460
Indemnizatii platite unor persoane din afara unitatii	210	10.01.12	197.000	0	197.000	50.400	49.200	49.200	48.200
Indemnizatii de delegare	211	10.01.13	5.000	0	5.000	5.000	0	0	0
Alte drepturi salariale in bani	212	10.01.30	938.000	0	938.000	938.000	0	0	0
Contributii	213	10.03	1.494.600	0	1.494.600	428.900	422.400	422.800	220.500

DENUMIREA INDICATORILOR	Cod rand	Cod indicator	Program aprobat	Influenta	Program rectificat	Program trimestrial			
						Trim I	Trim II	Trim III	Trim IV
Contributii de asigurari sociale de stat	214	10.03.01	1.127.000	0	1.127.000	317.000	317.000	317.000	176.000
Contributii de asigurari de somaj	215	10.03.02	27.000	0	27.000	9.300	8.900	8.800	0
Contributii de asigurari sociale de sanatate	216	10.03.03	282.000	0	282.000	83.000	83.000	83.000	33.000
Contributii de asigurari pentru accidente de munca si boli profesionale	217	10.03.04	8.000	0	8.000	3.000	2.500	2.500	0
Prime de asigurare viata platite de angajator pentru angajati	218	10.03.05	4.600	0	4.600	5.100	-500	0	0
Contributii pentru concedii si indemnizatii	219	10.03.06	46.000	0	46.000	11.500	11.500	11.500	11.500
TITLUL II BUNURI SI SERVICII	220	20	3.618.000	0	3.618.000	1.656.000	966.500	707.500	286.000
Bunuri si servicii	221	20.01	1.851.000	0	1.851.000	938.500	671.500	127.500	113.500
Furnituri de birou	222	20.01.01	100.000	0	100.000	45.000	20.000	20.000	15.000
Materiale pentru curatenie	223	20.01.02	12.000	0	12.000	3.000	3.000	3.000	3.000
Incalzit, iluminat si forta motrica	224	20.01.03	385.000	0	385.000	230.000	65.000	35.000	55.000
Apa, canal si salubritate	225	20.01.04	75.000	0	75.000	20.000	35.000	10.000	10.000
Carburanti si lubrifianti	226	20.01.05	21.000	0	21.000	5.500	5.500	5.500	4.500
Posta, telecomunicatii, radio, tv, internet	227	20.01.08	350.000	0	350.000	250.000	97.000	2.000	1.000
Materiale si prestari de servicii cu caracter functional	228	20.01.09	155.000	0	155.000	60.000	40.000	30.000	25.000
Alte bunuri si servicii pentru intretinere si functionare	229	20.01.30	753.000	0	753.000	325.000	406.000	22.000	0
Reparatii curente	230	20.02	45.000	0	45.000	42.000	1.000	1.000	1.000
Bunuri de natura obiectelor de inventar	231	20.05	321.000	0	321.000	5.000	2.000	312.500	1.500
Alte obiecte de inventar	232	20.05.30	321.000	0	321.000	5.000	2.000	312.500	1.500
Deplasari, detasari, transferari	233	20.06	32.000	0	32.000	12.500	8.000	8.000	3.500
Deplasari interne, detasari, transferari	234	20.06.01	27.500	0	27.500	8.000	8.000	8.000	3.500
Deplasari in strainatate	235	20.06.02	4.500	0	4.500	4.500	0	0	0
Carti, publicatii si materiale documentare	236	20.11	12.000	0	12.000	6.000	3.000	3.000	3.000
consultanta si expertiza	237	20.12	80.000	0	80.000	75.000	2.000	1.500	1.500
Pregatire profesionala	238	20.13	15.000	0	15.000	10.000	0	0	5.000
Cheltuieli judiciare si extrajudiciare derivate din actiuni in reprezentarea intereselor statului, potrivit dispozitiilor legale	239	20.25	50.000	0	50.000	25.000	9.000	8.000	8.000
Alte cheltuieli	240	20.30	1.212.000	0	1.212.000	542.000	272.000	249.000	149.000
Reclama si publicitate	241	20.30.01	702.000	0	702.000	307.000	200.000	95.000	100.000
Prime de asigurare non-viata	242	20.30.03	247.000	0	247.000	150.000	-1.000	49.000	49.000
alte cheltuieli cu bunuri si servicii	243	20.30.30	263.000	0	263.000	85.000	73.000	105.000	0
CHELTUIELI DE CAPITAL	244	70	315.000	0	315.000	593.000	-20.000	-258.000	0
TITLUL XI ACTIVE NEFINANCIARE	245	71	315.000	0	315.000	593.000	-20.000	-258.000	0
Active fixe	246	71.01	315.000	0	315.000	593.000	-20.000	-258.000	0

DENUMIREA INDICATORILOR	Cod rand	Cod indicator	Program aprobat	Influenta	Program rectificat	Program trimestrial			
						Trm I	Trm II	Trm III	Trm IV
Constructii	247	71.01.01	0	0	0	0	0	0	0
Mobilier, aparatura biroutica si alte active corporale	248	71.01.03	132.000	0	132.000	438.000	0	-306.000	0
Alte active fixe	249	71.01.30	183.000	0	183.000	155.000	-20.000	48.000	0
Din total capital	250	51.02.01	10.843.000	0	10.843.000	4.953.740	2.753.900	2.259.800	875.560
Autoritati executive si legislative	251	51.02.01.03	10.843.000	0	10.843.000	4.953.740	2.753.900	2.259.800	875.560
Autoritati executive	252	54.02	493.700	5.000	498.700	233.300	181.550	56.150	27.700
Alte servicii publice generale	253	01	493.700	5.000	498.700	233.300	181.550	56.150	27.700
CHELTUIELI CURENTE	254	10	443.000	0	443.000	141.300	140.850	136.850	24.000
TITLUL I CHELTUIELI DE PERSONAL	255	10.01	347.000	0	347.000	110.500	110.250	106.250	20.000
Cheltuieli salariale in bani	256	10.01.01	262.000	0	262.000	89.000	88.000	85.000	0
Salarii de baza	257	10.01.13	1.000	0	1.000	500	250	250	0
Indemnizatii de delegare	258	10.01.30	84.000	0	84.000	21.000	22.000	21.000	20.000
Alte drepturi salariale in bani	259	10.03	96.000	0	96.000	30.800	30.600	30.600	4.000
Contributii	260	10.03.01	72.000	0	72.000	23.000	23.000	23.000	3.000
Contributii de asigurari sociale de stat	261	10.03.02	2.000	0	2.000	600	600	600	200
Contributii de asigurari de somaj	262	10.03.03	18.000	0	18.000	5.800	5.800	5.800	600
Contributii de asigurari sociale de sanatate	263	10.03.04	1.000	0	1.000	400	200	200	200
Contributii de asigurari pentru accidente de munca si boli profesionale	264	10.03.06	3.000	0	3.000	1.000	1.000	1.000	0
Contributii pentru concedii si indemnizatii	265	20	50.500	5.000	55.500	32.000	10.200	9.800	3.500
TITLUL II BUNURI SI SERVICII	266	20.01	7.305	0	7.305	3.000	1.500	1.305	1.500
Bunuri si servicii	267	20.01.01	0	0	0	0	0	0	0
Furnituri de birou	268	20.01.04	305	0	305	0	500	-195	0
Apa, canal si salubritate	269	20.01.09	7.000	0	7.000	3.000	1.000	1.500	1.500
Materiale si prestari de servicii cu caracter functional	270	20.06	0	0	0	500	200	-700	0
Deplasari, detasari, transferari	271	20.06.01	0	0	0	500	200	-700	0
Deplasari interne, detasari, transferari	272	20.13	0	0	0	500	500	-1.000	0
Pregatire profesionala	273	20.30	43.195	5.000	48.195	28.000	8.000	10.195	2.000
Alte cheltuieli	274	20.30.30	43.195	5.000	48.195	28.000	8.000	10.195	2.000
alte cheltuieli cu bunuri si servicii	275	50	200	0	200	60.000	30.500	-90.500	200
TITLUL V FONDURI DE REZERVA	276	50.04	200	0	200	60.000	30.500	-90.500	200
Fond de rezerva bugetara la dispozitia autoritatilor locale	277	70	0	0	0	0	0	0	0
CHELTUIELI DE CAPITAL									
Din total capital									

DENUMIREA INDICATORILOR	Cod rand	Cod indicator	Program aprobat	Influenta	Program rectificat	Program trimestrial			
						Trm I	Trm II	Trm III	Trm IV
Fond de rezerva bugetara la dispozitia autoritatilor locale	278	54.02.05	200	0	200	60.000	30.500	-90.500	200
Servicii publice comunitare de evidenta a persoanelor	279	54.02.10	473.500	5.000	478.500	184.300	147.050	143.150	24.000
Alte servicii publice generale	280	54.02.50	20.000	0	20.000	9.000	4.000	3.500	3.500
Tranzactii privind datoria publica si imprumuturi	281	55.02	7.108.990	0	7.108.990	1.955.500	2.566.300	2.587.190	0
CHELTUIELI CURENTE	282	01	7.108.990	0	7.108.990	1.955.500	2.566.300	2.587.190	0
TITLUL II BUNURI SI SERVICII	283	20	90.000	0	90.000	90.000	0	0	0
Bunuri si servicii	284	20.01	0	0	0	0	0	0	0
Furnituri de birou	285	20.01.01	0	0	0	0	0	0	0
comisioane si alte costuri aferente imprumuturilor	286	20.24	90.000	0	90.000	90.000	0	0	0
Comisioane si alte costuri aferente imprumuturilor externe	287	20.24.01	10.000	0	10.000	10.000	0	0	0
Comisioane si alte costuri aferente imprumuturilor interne	288	20.24.02	80.000	0	80.000	80.000	0	0	0
TITLUL III DOBANZI	289	30	7.018.990	0	7.018.990	1.865.500	2.566.300	2.587.190	0
Dobanzi aferente datoriei publice interne	290	30.01	1.550.000	0	1.550.000	494.900	611.700	443.400	0
Dobanzi aferente datoriei publice interne directe	291	30.01.01	1.550.000	0	1.550.000	494.900	611.700	443.400	0
Dobanzi aferente datoriei publice externe	292	30.02	5.450.490	0	5.450.490	1.352.100	1.954.600	2.143.790	0
Dobanzi aferente datoriei publice externe locale	293	30.02.05	5.450.490	0	5.450.490	1.352.100	1.954.600	2.143.790	0
Alte dobanzi	294	30.03	18.500	0	18.500	18.500	0	0	0
Dobanzi la operatiunile de leasing	295	30.03.05	18.500	0	18.500	18.500	0	0	0
CHELTUIELI DE CAPITAL	296	70	0	0	0	0	0	0	0
Din total capital									
Partea a II-a APARARE, ORDINE PUBLICA SI SIGURANTA NATIONALA	297	59.02	3.683.500	0	3.683.500	1.215.210	1.112.010	1.028.910	327.370
Ordine publica si siguranta nationala	298	61.02	3.683.500	0	3.683.500	1.215.210	1.112.010	1.028.910	327.370
CHELTUIELI CURENTE	299	01	3.683.500	0	3.683.500	1.215.210	1.112.010	1.028.910	327.370
TITLUL I CHELTUIELI DE PERSONAL	300	10	2.952.000	0	2.952.000	887.510	869.510	868.610	326.370
Cheltuieli salariale in bani	301	10.01	2.315.000	0	2.315.000	700.000	682.000	682.000	251.000
Salarii de baza	302	10.01.01	1.562.000	0	1.562.000	498.000	497.000	496.000	71.000
Sporuri pentru conditii de munca	303	10.01.05	258.000	0	258.000	78.000	60.000	60.000	60.000
Indemnizatii de delegare	304	10.01.13	20.000	0	20.000	6.000	6.000	6.000	2.000
Alte drepturi salariale in bani	305	10.01.30	475.000	0	475.000	118.000	119.000	120.000	118.000
Contributii	306	10.03	637.000	0	637.000	187.510	187.510	186.610	75.370
Contributii de asigurari sociale de stat	307	10.03.01	482.000	0	482.000	142.000	142.000	142.000	56.000
Contributii de asigurari de somaj	308	10.03.02	12.000	0	12.000	3.410	3.410	3.410	1.770
Contributii de asigurari sociale de sanatate	309	10.03.03	120.000	0	120.000	35.000	35.000	35.000	15.000

DENUMIREA INDICATORILOR	Cod rand	Cod indicator	Program aprobat	Influenta	Program rectificat	Program trimestriel			
						Trim I	Trim II	Trim III	Trim IV
Contributii de asigurari pentru accidente de munca si boli profesionale	310	10.03.04	3.000	0	3.000	1.300	1.300	400	0
Contributii pentru concedii si indemnizatii	311	10.03.06	20.000	0	20.000	5.800	5.800	5.800	2.600
TITLUL II BUNURI SI SERVICII	312	20	731.500	0	731.500	327.700	242.500	160.300	1.000
Bunuri si servicii	313	20.01	216.300	0	216.300	113.000	57.500	45.800	0
Furnituri de birou	314	20.01.01	2.000	0	2.000	1.000	1.000	0	0
Materiale pentru curatenie	315	20.01.02	2.000	0	2.000	500	500	1.000	0
Carburanti si lubrifianti	316	20.01.05	84.800	0	84.800	69.500	14.500	800	0
Materiale si prestari de servicii cu caracter functional	317	20.01.09	50.000	0	50.000	10.500	27.500	12.000	0
Alte bunuri si servicii pentru intretinere si functionare	318	20.01.30	77.500	0	77.500	31.500	14.000	32.000	0
Reparatii curente	319	20.02	78.000	0	78.000	12.000	25.000	41.000	0
Medicamente si materiale sanitare	320	20.04	200	0	200	0	0	200	0
Medicamente	321	20.04.01	170	0	170	0	0	170	0
Materiale sanitare	322	20.04.02	30	0	30	0	0	30	0
Bunuri de natura obiectelor de inventar	323	20.05	288.000	0	288.000	169.000	60.000	59.000	0
Uniforme si echipament	324	20.05.01	272.000	0	272.000	153.000	60.000	59.000	0
Alte obiecte de inventar	325	20.05.30	16.000	0	16.000	16.000	0	0	0
Deplasari, detasari, transferari	326	20.06	7.200	0	7.200	1.000	5.700	500	0
Deplasari interne, detasari, transferari	327	20.06.01	7.200	0	7.200	1.000	5.700	500	0
Pregatire profesionala	328	20.13	19.000	0	19.000	6.000	6.000	6.000	1.000
Alte cheltuieli	329	20.30	122.800	0	122.800	26.700	88.300	7.800	0
Prime de asigurare non-viata	330	20.30.03	31.100	0	31.100	19.000	3.800	8.300	0
alte cheltuieli cu bunuri si servicii	331	20.30.30	91.700	0	91.700	7.700	84.500	-500	0
CHELTUIELI DE CAPITAL	332	70	0	0	0	0	0	0	0
TITLUL XI ACTIVE NEFINANCIARE	333	71	0	0	0	0	0	0	0
Active fixe	334	71.01	0	0	0	0	0	0	0
Constructii	335	71.01.01	0	0	0	0	0	0	0
Din total capitol	336	61.02.03	3.538.000	0	3.538.000	1.141.210	1.096.010	973.410	327.370
Ordine publica	337	61.02.03.04	3.538.000	0	3.538.000	1.141.210	1.096.010	973.410	327.370
Politie locala	338	61.02.05	145.500	0	145.500	74.000	16.000	55.500	0
Protectie civila si protectie contra incendiilor (protectie civila nonmilitara)	339	64.02	108.163.110	12.392.000	120.555.110	27.395.219	36.490.170	30.562.772	26.106.949
Partea a III-a CHELTUIELI SOCIAL-CULTURALE	340	65.02	78.571.210	12.397.000	90.968.210	20.431.505	26.192.850	22.264.785	22.079.070
Invatamant	341	01	76.508.210	12.287.000	88.795.210	19.721.505	25.604.850	21.389.785	22.079.070
CHELTUIELI CURENTE									

DENUMIREA INDICATORILOR	Cod rand	Cod Indicator	Program aprobat	Influenta	Program rectificat	Program trimestrial			
						Trm I	Trm II	Trm III	Trm IV
TITLUL I CHELTUIELI DE PERSONAL	342	10	59.519.200	3.645.000	63.164.200	16.050.195	19.699.290	14.441.120	12.973.595
Cheltuieli salariale in bani	343	10.01	46.612.377	2.961.260	49.573.637	12.497.926	15.455.257	11.241.441	10.379.013
Salarii de baza	344	10.01.01	41.753.114	2.754.320	44.507.434	10.910.215	13.750.827	10.794.876	9.111.516
Sporuri pentru conditii de munca	345	10.01.05	51.013	1.500	52.513	11.760	2.931	30.809	7.013
Alte sporuri	346	10.01.06	747.054	-20.350	726.704	272.118	156.773	105.191	192.622
Fond pentru posturi ocupate prin cumul	347	10.01.10	140.503	2.500	143.003	78.603	30.200	16.847	17.353
fond aferent platii cu ora	348	10.01.11	3.224.734	-15.900	3.208.834	1.033.204	1.116.220	341.030	718.380
Indemnizatii de delegare	349	10.01.13	1.500	0	1.500	0	1.000	-500	1.000
Alte drepturi salariale in bani	350	10.01.30	694.459	239.190	933.649	192.026	397.306	13.188	331.129
Contributii	351	10.03	12.906.823	683.740	13.590.563	3.552.269	4.244.033	3.199.679	2.594.582
Contributii de asigurari sociale de stat	352	10.03.01	9.629.621	506.949	10.136.570	2.640.019	3.147.397	2.385.887	1.963.267
Contributii de asigurari de somaj	353	10.03.02	239.999	12.669	252.668	65.045	78.539	56.115	52.969
Contributii de asigurari sociale de sanatate	354	10.03.03	2.429.495	120.677	2.550.172	665.002	794.650	593.256	497.264
Contributii de asigurari pentru accidente de munca si boli profesionale	355	10.03.04	88.004	6.368	94.372	23.716	29.194	24.964	16.498
Contributii pentru concedii si indemnizatii	356	10.03.06	519.704	37.077	556.781	158.487	194.253	139.457	64.584
TITLUL II BUNURI SI SERVICII	357	20	16.239.010	-110.000	16.129.010	3.411.160	5.592.510	4.123.865	3.001.475
Bunuri si servicii	358	20.01	11.212.989	5.000	11.217.989	2.520.709	4.243.140	1.912.775	2.541.365
Furnituri de birou	359	20.01.01	133.180	-2.000	131.180	20.850	36.580	39.250	34.500
Materiale pentru curatenie	360	20.01.02	312.936	-6.000	306.936	31.591	68.295	106.350	100.700
incalzit, iluminat si forta motrica	361	20.01.03	7.442.547	-27.000	7.415.547	1.968.404	3.059.773	809.070	1.578.300
Apa, canal si salubritate	362	20.01.04	1.213.838	-2.000	1.211.838	237.068	561.910	225.280	187.580
Carburanti si lubrifianti	363	20.01.05	2.600	-1.000	1.600	0	0	0	1.600
Piese de schimb	364	20.01.06	4.200	0	4.200	0	0	3.700	500
Transport	365	20.01.07	35.381	0	35.381	5.926	10.585	8.840	10.030
Posta, telecomunicatii, radio, tv, internet	366	20.01.08	263.131	-2.000	261.131	58.034	74.887	65.110	63.100
Materiale si prestari de servicii cu caracter functional	367	20.01.09	280.876	-6.000	274.876	32.691	63.170	93.235	85.780
Alte bunuri si servicii pentru intretinere si functionare	368	20.01.30	1.524.300	51.000	1.575.300	166.145	367.940	561.940	479.275
Reparatii curente	369	20.02	4.417.058	-110.000	4.307.058	821.488	1.169.970	1.972.600	343.000
Bunuri de natura obiectelor de inventar	370	20.05	243.105	0	243.105	51.825	90.280	98.000	3.000
Alte obiecte de inventar	371	20.05.30	243.105	0	243.105	51.825	90.280	98.000	3.000
Deplasari, detasari, transferari	372	20.06	6.850	0	6.850	1.300	3.750	1.800	0
Deplasari interne, detasari, transferari	373	20.06.01	6.850	0	6.850	1.300	3.750	1.800	0
Carti, publicatii si materiale documentare	374	20.11	52.058	0	52.058	3.338	10.970	21.840	15.910
Pregatire profesionala	375	20.13	292.550	-5.000	287.550	9.550	66.800	114.000	97.200

DENUMIREA INDICATORILOR	Cod rand	Cod indicator	Program aprobat	Influenta	Program rectificat	Program trimestrial			
						Trim I	Trim II	Trim III	Trim IV
Protectia muncii	376	20.14	5.050	0	5.050	600	2.600	850	1.000
Alte cheltuieli	377	20.30	9.350	0	9.350	2.350	5.000	2.000	0
alte cheltuieli cu bunuri si servicii	378	20.30.30	9.350	0	9.350	2.350	5.000	2.000	0
TITLUL VI TRANSFERURI INTRE UNITATI ALE ADMINISTRATIEI PUBLICE	379	51	200.000	0	200.000	50.000	50.000	50.000	50.000
Transferuri curente	380	51.01	200.000	0	200.000	50.000	50.000	50.000	50.000
Transferuri catre institutii publice	381	51.01.01	200.000	0	200.000	50.000	50.000	50.000	50.000
TITLUL VII ALTE TRANSFERURI	382	55	0	0	0	0	0	0	0
A. Transferuri interne	383	55.01	0	0	0	0	0	0	0
Programe comunitare	384	55.01.07	0	0	0	0	0	0	0
Titlul VIII PROIECTE CU FINANTARE DIN FONDURI EXTERNE NERAMBURSABILE (FEN) POSTADERARE	385	56	0	8.752.000	8.752.000	0	0	2.752.000	6.000.000
Programe din Fondul European de Dezvoltare Regionala (FEDR)	386	56.01	0	8.752.000	8.752.000	0	0	2.752.000	6.000.000
Finantarea nationala	387	56.01.01	0	321.510	321.510	0	0	321.510	0
Finantarea Uniunii Europene	388	56.01.02	0	7.001.610	7.001.610	0	0	1.001.610	6.000.000
Cheltuieli neeligibile	389	56.01.03	0	1.428.880	1.428.880	0	0	1.428.880	0
TITLUL IX ASISTENTA SOCIALA	390	57	200.000	0	200.000	90.000	70.000	20.000	20.000
Asigurari sociale	391	57.01	0	0	0	0	0	0	0
Ajutoare sociale	392	57.02	200.000	0	200.000	90.000	70.000	20.000	20.000
Ajutoare sociale in natura	393	57.02.02	200.000	0	200.000	90.000	70.000	20.000	20.000
TITLUL X ALTE CHELTUIELI	394	59	350.000	0	350.000	120.150	193.050	2.800	34.000
Burse	395	59.01	350.000	0	350.000	120.150	193.050	2.800	34.000
CHELTUIELI DE CAPITAL	396	70	2.063.000	110.000	2.173.000	710.000	588.000	875.000	0
TITLUL XI ACTIVE NEFINANCIARE	397	71	2.063.000	110.000	2.173.000	710.000	588.000	875.000	0
Active fixe	398	71.01	2.063.000	110.000	2.173.000	710.000	588.000	875.000	0
Constructii	399	71.01.01	437.000	0	437.000	412.000	145.000	-120.000	0
Alte active fixe	400	71.01.30	1.626.000	110.000	1.736.000	298.000	443.000	995.000	0
Din total capitol									
Invatamant prescolar si primar	401	65.02.03	21.525.218	815.878	22.341.096	5.359.431	6.495.758	5.559.631	4.926.276
Invatamant prescolar	402	65.02.03.01	11.368.558	416.840	11.785.398	2.982.704	3.419.413	2.906.282	2.476.999
Invatamant primar	403	65.02.03.02	10.156.660	399.038	10.555.698	2.376.727	3.076.345	2.653.349	2.449.277
Invatamant secundar	404	65.02.04	56.475.626	11.570.342	68.045.968	14.935.298	19.530.808	16.573.793	17.006.069
Invatamant secundar inferior	405	65.02.04.01	17.036.046	626.539	17.662.585	4.525.307	5.493.259	4.588.094	3.055.925
Invatamant secundar superior	406	65.02.04.02	38.986.387	10.937.713	49.924.100	10.304.010	13.883.174	11.880.948	13.655.968

DENUMIREA INDICATORILOR	Cod rand	Cod indicator	Program aprobat	Influenta	Program rectificat	Program trimestrial			
						Trm I	Trm II	Trm III	Trm IV
Invatamant profesional	407	65.02.04.03	453.193	6.090	459.283	105.981	154.375	104.751	94.176
Invatamant postliceal	408	65.02.05	570.366	10.780	581.146	136.776	166.284	131.361	146.725
Sanatate	409	66.02	1.932.900	0	1.932.900	467.400	677.650	463.600	324.250
CHELTUIELI CURENTE	410	01	1.932.900	0	1.932.900	467.400	677.650	463.600	324.250
TITLUL I CHELTUIELI DE PERSONAL	411	10	1.683.000	0	1.683.000	438.100	461.300	463.100	320.500
Cheltuieli salariale in bani	412	10.01	1.320.580	0	1.320.580	343.400	364.980	367.900	244.300
Salarii de baza	413	10.01.01	1.257.580	0	1.257.580	327.500	349.080	352.000	229.000
Alte drepturi salariale in bani	414	10.01.30	63.000	0	63.000	15.900	15.900	15.900	15.300
Contributii	415	10.03	362.420	0	362.420	94.700	96.320	95.200	76.200
Contributii de asigurari sociale de stat	416	10.03.01	273.500	0	273.500	70.500	72.000	72.000	59.000
Contributii de asigurari de somaj	417	10.03.02	7.000	0	7.000	2.000	2.000	2.000	1.000
Contributii de asigurari sociale de sanatate	418	10.03.03	69.000	0	69.000	18.000	18.000	18.000	15.000
Contributii de asigurari pentru accidente de munca si boli profesionale	419	10.03.04	2.000	0	2.000	1.200	400	200	200
Prime de asigurare viata plătite de angajator pentru angajati	420	10.03.05	920	0	920	0	920	0	0
Contributii pentru concedii si indemnizatii	421	10.03.06	10.000	0	10.000	3.000	3.000	3.000	1.000
TITLUL II BUNURI SI SERVICII	422	20	49.900	0	49.900	29.300	16.350	500	3.750
Bunuri si servicii	423	20.01	34.000	0	34.000	22.800	12.600	-1.400	0
Furnituri de birou	424	20.01.01	0	0	0	0	0	0	0
Alte bunuri si servicii pentru intretinere si functionare	425	20.01.30	34.000	0	34.000	22.800	12.600	-1.400	0
Reparatii curente	426	20.02	2.400	0	2.400	0	0	2.400	0
Medicamente si materiale sanitare	427	20.04	13.000	0	13.000	6.500	3.250	0	3.250
Medicamente	428	20.04.01	10.000	0	10.000	5.000	2.500	0	2.500
Materiale sanitare	429	20.04.02	3.000	0	3.000	1.500	750	0	750
Alte cheltuieli	430	20.30	500	0	500	0	500	-500	500
alte cheltuieli cu bunuri si servicii	431	20.30.30	500	0	500	0	500	-500	500
TITLUL VI TRANSFERURI INTRE UNITATI ALE ADMINISTRATIEI PUBLICE	432	51	200.000	0	200.000	0	200.000	0	0
Transferuri curente	433	51.01	200.000	0	200.000	0	200.000	0	0
Transferuri din bugetele consiliilor locale si județene pentru acordarea unor ajutoare catre unitatile administrativ-teritoriale in situatii de extrema dificultate	434	51.01.24	200.000	0	200.000	0	200.000	0	0
CHELTUIELI DE CAPITAL	435	70	0	0	0	0	0	0	0
Din total capital	436	66.02.08	1.732.900	0	1.732.900	467.400	477.650	463.600	324.250
Servicii de sanatate publica									

DENUMIREA INDICATORILOR	Cod rand	Cod Indicator	Program aprobat	Influenta	Program rectificat	Program trimestrial			
						Trim I	Trim II	Trim III	Trim IV
Alte cheltuieli in domeniul sanatatii	437	66.02.50	200.000	0	200.000	0	200.000	0	0
Alte institutii si actiuni sanitare	438	66.02.50.50	200.000	0	200.000	0	200.000	0	0
Cultura, recreere si religie	439	67.02	17.024.000	-5.000	17.019.000	3.257.320	6.952.810	5.114.380	1.694.490
CHELTUIELI CURENTE	440	01	12.406.000	-5.000	12.401.000	2.809.420	5.090.810	3.273.280	1.227.490
TITLUL I CHELTUIELI DE PERSONAL	441	10	2.230.000	0	2.230.000	566.710	565.710	565.680	531.900
Cheltuieli salariale in bani	442	10.01	1.738.400	0	1.738.400	431.950	448.950	445.250	412.250
Salarii de baza	443	10.01.01	1.556.400	0	1.556.400	385.700	403.700	400.000	367.000
Sporuri pentru conditii de munca	444	10.01.05	181.000	0	181.000	45.250	45.250	45.250	45.250
Indemnizatii de delegare	445	10.01.13	1.000	0	1.000	1.000	0	0	0
Contributii	446	10.03	491.600	0	491.600	134.760	116.760	120.430	119.650
Contributii de asigurari sociale de stat	447	10.03.01	364.000	0	364.000	91.000	91.000	91.000	91.000
Contributii de asigurari de somaj	448	10.03.02	9.000	0	9.000	2.700	2.700	2.700	900
Contributii de asigurari sociale de sanatate	449	10.03.03	91.000	0	91.000	22.750	22.750	22.750	22.750
Contributii de asigurari pentru accidente de munca si boli profesionale	450	10.03.04	3.000	0	3.000	1.010	1.010	980	0
Prime de asigurare viata plătite de angajator pentru angajati	451	10.03.05	10.600	0	10.600	14.300	-3.700	0	0
Contributii pentru concedii si indemnizatii	452	10.03.06	14.000	0	14.000	3.000	3.000	3.000	5.000
TITLUL II BUNURI SI SERVICII	453	20	2.917.000	-5.000	2.912.000	1.420.600	1.027.000	463.400	1.000
Bunuri si servicii	454	20.01	1.887.900	0	1.887.900	958.500	681.500	246.900	1.000
Furnituri de birou	455	20.01.01	10.000	0	10.000	3.000	3.000	3.000	1.000
Materiale pentru curatenie	456	20.01.02	47.000	0	47.000	37.000	10.000	0	0
Incalzit, iluminat si forta motrica	457	20.01.03	328.000	0	328.000	150.000	190.000	-12.000	0
Apa, canal si salubritate	458	20.01.04	64.000	0	64.000	20.000	34.000	10.000	0
Carburanti si lubrifianti	459	20.01.05	340.000	0	340.000	140.000	100.000	100.000	0
Posta, telecomunicatii, radio, tv, internet	460	20.01.08	10.000	0	10.000	3.500	3.500	3.000	0
Materiale si prestari de servicii cu caracter functional	461	20.01.09	372.900	0	372.900	200.000	100.000	72.900	0
Alte bunuri si servicii pentru intretinere si functionare	462	20.01.30	716.000	0	716.000	405.000	241.000	70.000	0
Reparatii curente	463	20.02	548.000	0	548.000	250.000	125.000	173.000	0
Medicamente si materiale sanitare	464	20.04	1.000	0	1.000	500	500	0	0
Materiale sanitare	465	20.04.02	1.000	0	1.000	500	500	0	0
Bunuri de natura obiectelor de inventar	466	20.05	280.000	0	280.000	100.000	170.000	10.000	0
Uniforme si echipament	467	20.05.01	80.000	0	80.000	50.000	20.000	10.000	0
Alte obiecte de inventar	468	20.05.30	200.000	0	200.000	50.000	150.000	0	0
Deplasari, detasari, transferari	469	20.06	15.000	0	15.000	6.000	6.000	3.000	0

DENUMIREA INDICATORILOR	Cod rand	Cod indicator	Program aprobat	Influenta	Program rectificat	Program trimestrial			
						Trim I	Trim II	Trim III	Trim IV
Deplasari interne, detasari, transferari	470	20.06.01	15.000	0	15.000	6.000	6.000	3.000	0
Pregatire profesionala	471	20.13	5.000	0	5.000	3.000	4.000	-2.000	0
Protectia muncii	472	20.14	2.000	0	2.000	500	1.000	500	0
Alte cheltuieli	473	20.30	178.100	-5.000	173.100	102.100	39.000	32.000	0
Prime de asigurare non-viata	474	20.30.03	27.100	0	27.100	27.100	0	0	0
Chirii	475	20.30.04	136.000	0	136.000	60.000	39.000	37.000	0
alte cheltuieli cu bunuri si servicii	476	20.30.30	15.000	-5.000	10.000	15.000	0	-5.000	0
TITLUL VIII PROIECTE CU FINANTARE DIN FONDURI EXTERNE NERAMBURSABILE (FEN) POSTADERARE	477	56	2.216.000	0	2.216.000	202.110	984.700	999.600	29.590
Programa din Fondul European de Dezvoltare Regionala (FEDR)	478	56.01	2.155.000	0	2.155.000	150.310	975.500	999.600	29.590
Finantarea nationala	479	56.01.01	52.000	0	52.000	29.310	5.500	11.200	5.990
Finantarea Uniunii Europene	480	56.01.02	209.000	0	209.000	117.000	23.000	45.400	23.600
Cheltuieli neeligibile	481	56.01.03	1.894.000	0	1.894.000	4.000	947.000	943.000	0
Programa Instrumentului European de Vecinatate si Parteneriat (ENPI)	482	56.08	61.000	0	61.000	51.800	9.200	0	0
Finantarea nationala	483	56.08.01	8.785	0	8.785	6.900	1.000	885	0
Finantarea Uniunii Europene	484	56.08.02	52.215	0	52.215	44.900	8.200	-885	0
TITLUL X ALTE CHELTUIELI	485	59	5.043.000	0	5.043.000	620.000	2.513.400	1.244.600	665.000
Burse	486	59.01	0	0	0	0	0	0	0
Asociatii si fundatii	487	59.11	1.837.200	0	1.837.200	2.200	432.400	737.600	665.000
Sustinerea cultelor	488	59.12	1.260.000	0	1.260.000	370.000	880.000	10.000	0
Actiuni cu caracter stiintific si social-cultural	489	59.22	1.945.800	0	1.945.800	247.800	1.201.000	497.000	0
CHELTUIELI DE CAPITAL	490	70	4.618.000	0	4.618.000	447.900	1.862.000	1.841.100	467.000
TITLUL XI ACTIVE NEFINANCIARE	491	71	4.618.000	0	4.618.000	447.900	1.862.000	1.841.100	467.000
Active fixe	492	71.01	4.618.000	0	4.618.000	447.900	1.862.000	1.841.100	467.000
Constructii	493	71.01.01	4.237.000	0	4.237.000	353.000	1.667.550	1.749.450	467.000
Masini, echipamente si mijloace de transport	494	71.01.02	153.650	0	153.650	25.000	44.000	84.650	0
Mobilier, aparatura biroutica si alte active corporale	495	71.01.03	69.900	0	69.900	69.900	0	0	0
Alte active fixe	496	71.01.30	157.450	0	157.450	0	150.450	7.000	0
Din total capital	497	67.02.03	5.243.000	-5.000	5.238.000	258.000	2.076.000	2.537.000	367.000
Servicii culturale	498	67.02.03.04	3.300.000	0	3.300.000	201.000	1.133.000	1.599.000	367.000
Instituti publice de spectacole si concerte	499	67.02.03.08	5.000	-5.000	0	5.000	0	-5.000	0
Centre pentru conservarea si promovarea culturii traditionale	500	67.02.03.12	1.886.000	0	1.886.000	0	943.000	943.000	0
Consolidarea si restaurarea monumentelor istorice	501	67.02.03.30	52.000	0	52.000	52.000	0	0	0
Alte servicii culturale									

DENUMIREA INDICATORILOR	Cod rand	Cod indicator	Program aprobat	Influenta	Program rectificat	Program trimestrial			
						Trim I	Trim II	Trim III	Trim IV
Servicii recreative si sportive	502	67.02.05	8.978.000	0	8.978.000	2.177.210	3.389.110	2.163.780	1.247.900
Sport	503	67.02.05.01	2.570.000	0	2.570.000	0	1.067.400	887.600	615.000
Intretinere gradini publice, parcuri, zone verzi, baze sportive si de agrement	504	67.02.05.03	6.408.000	0	6.408.000	2.177.210	2.321.710	1.276.180	632.900
Alte servicii in domeniile culturii, recreerii si religiei	505	67.02.50	2.803.000	0	2.803.000	822.110	1.487.700	413.600	79.590
Asigurari si asistenta sociala	506	68.02	10.635.000	0	10.635.000	3.238.994	2.666.860	2.720.007	2.009.139
CHELTUIELI CURENTE	507	01	10.605.000	0	10.605.000	3.208.994	2.666.860	2.720.007	2.009.139
TITLUL I CHELTUIELI DE PERSONAL	508	10	5.914.000	0	5.914.000	1.607.410	1.605.910	1.662.590	1.038.090
Cheltuieli salariale in bani	509	10.01	4.535.420	0	4.535.420	1.257.980	1.255.240	1.259.440	762.760
Salarii de baza	510	10.01.01	4.502.400	0	4.502.400	1.257.480	1.254.740	1.259.440	730.740
Sporuri pentru conditii de munca	511	10.01.05	32.020	0	32.020	0	0	0	32.020
Indemnizatii de delegare	512	10.01.13	1.000	0	1.000	500	500	0	0
Contributii	513	10.03	1.378.580	0	1.378.580	349.430	350.670	403.150	275.330
Contributii de asigurari sociale de stat	514	10.03.01	1.046.220	0	1.046.220	259.180	260.500	303.770	222.770
Contributii de asigurari de somaj	515	10.03.02	24.800	0	24.800	7.450	7.450	7.550	2.350
Contributii de asigurari sociale de sanatate	516	10.03.03	262.000	0	262.000	67.800	67.800	78.800	47.600
Contributii de asigurari pentru accidente de munca si boli profesionale	517	10.03.04	7.820	0	7.820	3.200	1.700	1.810	1.110
Prime de asigurare viata platite de angajator pentru angajati	518	10.03.05	2.300	0	2.300	0	2.300	0	0
Contributii pentru concedii si indemnizatii	519	10.03.06	35.440	0	35.440	11.800	10.920	11.220	1.500
TITLUL II BUNURI SI SERVICII	520	20	1.971.900	0	1.971.900	827.550	468.050	441.650	234.650
Bunuri si servicii	521	20.01	295.700	0	295.700	113.800	72.850	54.900	54.150
Furnituri de birou	522	20.01.01	2.700	0	2.700	1.250	950	250	250
Materialie pentru curatenie	523	20.01.02	16.000	0	16.000	3.500	5.500	3.500	3.500
Incalzit, iluminat si forta motrica	524	20.01.03	89.700	0	89.700	33.500	26.200	12.500	17.500
Apa, canal si salubritate	525	20.01.04	15.000	0	15.000	4.500	4.250	3.000	3.250
Carburanti si lubrifianti	526	20.01.05	16.000	0	16.000	7.750	2.750	2.750	2.750
Posta, telecomunicatii, radio, tv, internet	527	20.01.08	17.200	0	17.200	7.500	3.400	3.400	2.900
Materialie si prestari de servicii cu caracter functional	528	20.01.09	70.100	0	70.100	32.800	12.800	12.500	12.000
Alte bunuri si servicii pentru intretinere si functionare	529	20.01.30	69.000	0	69.000	23.000	17.000	17.000	12.000
Reparatii curente	530	20.02	100.500	0	100.500	20.300	24.200	33.500	22.500
Hrana	531	20.03	1.477.015	0	1.477.015	643.415	343.100	345.250	145.250
Hrana pentru oameni	532	20.03.01	1.477.015	0	1.477.015	643.415	343.100	345.250	145.250
Medicamente si materiale sanitare	533	20.04	49.285	0	49.285	18.035	15.250	8.000	8.000
Medicamente	534	20.04.01	33.653	0	33.653	11.393	10.260	6.000	6.000

DENUMIREA INDICATORILOR	Cod rand	Cod indicator	Program aprobat	Influenta	Program rectificat	Program trimestrial			
						Trim I	Trim II	Trim III	Trim IV
Materiale sanitare	535	20.04.02	9.052	0	9.052	6.062	2.990	0	0
Dezinfectanti	536	20.04.04	6.580	0	6.580	580	2.000	2.000	2.000
Bunuri de natura obiectelor de inventar	537	20.05	5.000	0	5.000	3.000	0	2.000	0
Alte obiecte de inventar	538	20.05.30	5.000	0	5.000	3.000	0	2.000	0
Deplasari, detasari, transferari	539	20.06	5.800	0	5.800	2.000	2.500	300	1.000
Deplasari interne, detasari, transferari	540	20.06.01	5.800	0	5.800	2.000	2.500	300	1.000
Pregatire profesionala	541	20.13	5.700	0	5.700	1.000	2.000	2.700	0
Alte cheltuieli	542	20.30	32.900	0	32.900	26.000	8.150	-5.000	3.750
Prime de asigurare non-viata	543	20.30.03	500	0	500	500	0	0	0
alte cheltuieli cu bunuri si servicii	544	20.30.30	32.400	0	32.400	25.500	8.150	-5.000	3.750
TITLUL IX ASISTENTA SOCIALA	545	57	2.569.100	0	2.569.100	633.534	583.400	615.767	736.399
Asigurari sociale	546	57.01	0	0	0	0	0	0	0
Ajutoare sociale	547	57.02	2.569.100	0	2.569.100	633.534	583.400	615.767	736.399
Ajutoare sociale in numerar	548	57.02.01	2.569.100	0	2.569.100	633.534	583.400	615.767	736.399
TITLUL X ALTE CHELTUIELI	549	59	150.000	0	150.000	140.500	9.500	0	0
Burse	550	59.01	0	0	0	0	0	0	0
Asociatii si fundatii	551	59.11	100.000	0	100.000	90.500	9.500	0	0
Actiuni cu caracter stiintific si social-cultural	552	59.22	50.000	0	50.000	50.000	0	0	0
CHELTUIELI DE CAPITAL	553	70	30.000	0	30.000	30.000	0	0	0
TITLUL XI ACTIVE NEFINANCIARE	554	71	30.000	0	30.000	30.000	0	0	0
Active fixe	555	71.01	30.000	0	30.000	30.000	0	0	0
Construcții	556	71.01.01	0	0	0	0	0	0	0
Masini, echipamente si mijloace de transport	557	71.01.02	30.000	0	30.000	30.000	0	0	0
Din total capital									
Asistenta acordata persoanelor in varsta	558	68.02.04	0	0	0	0	0	0	0
Asistenta sociala in caz de boli si invaliditati	559	68.02.05	6.599.000	0	6.599.000	1.723.734	1.678.000	1.813.467	1.383.799
Asistenta sociala in caz de invaliditate	560	68.02.05.02	6.599.000	0	6.599.000	1.723.734	1.678.000	1.813.467	1.383.799
Asistenta sociala pentru familie si copii	561	68.02.06	69.100	0	69.100	25.000	19.100	25.000	0
Ajutoare pentru locuinte	562	68.02.10	0	0	0	0	0	0	0
Crese	563	68.02.11	1.506.000	0	1.506.000	401.360	378.860	364.890	360.890
Prevenirea excluderii sociale	564	68.02.15	2.460.900	0	2.460.900	1.088.900	590.900	516.650	264.450
Ajutor social	565	68.02.15.01	250.000	0	250.000	165.500	34.500	15.000	35.000
Cantine de ajutor social	566	68.02.15.02	2.210.900	0	2.210.900	923.400	556.400	501.650	229.450
Alte cheltuieli in domeniul prevenirii excluderii sociale	567	68.02.15.50	0	0	0	0	0	0	0

DENUMIREA INDICATORILOR	Cod rand	Cod indicator	Program aprobat	Influenta	Program rectificat	Program trimestrial			
						Trim I	Trim II	Trim III	Trim IV
Partea a IV-a SERVICII SI DEZVOLTARE PUBLICA, LOCUINTE, MEDIU SI APE	568	69.02	46.884.000	0	46.884.000	13.714.810	12.710.851	14.417.900	6.040.439
Locuinte, servicii si dezvoltare publica	569	70.02	33.285.000	0	33.285.000	9.537.810	9.894.351	10.327.900	3.524.939
CHELTUIELI CURENTE	570	01	30.208.300	0	30.208.300	8.729.310	9.397.201	9.966.750	2.115.039
TITLUL I CHELTUIELI DE PERSONAL	571	10	2.269.000	0	2.269.000	603.760	615.060	611.360	438.820
Cheltuieli salariale in bani	572	10.01	1.770.200	0	1.770.200	469.900	484.000	491.800	324.500
Salarii de baza	573	10.01.01	1.702.200	0	1.702.200	453.000	465.200	474.000	310.000
Sporuri pentru conditii de munca	574	10.01.05	66.000	0	66.000	15.900	17.800	17.800	14.500
Indemnizatii de delegare	575	10.01.13	2.000	0	2.000	1.000	1.000	0	0
Contributii	576	10.03	498.800	0	498.800	133.860	131.060	119.560	114.320
Contributii de asigurari sociale de stat	577	10.03.01	371.700	0	371.700	100.000	91.700	91.000	89.000
Contributii de asigurari de somaj	578	10.03.02	9.000	0	9.000	3.800	3.000	2.200	0
Contributii de asigurari sociale de sanatate	579	10.03.03	92.600	0	92.600	24.900	23.700	23.100	20.900
Contributii de asigurari pentru accidente de munca si boli profesionale	580	10.03.04	3.000	0	3.000	1.060	1.060	660	220
Prime de asigurare viata plătite de angajator pentru angajati	581	10.03.05	9.800	0	9.800	0	9.800	0	0
Contributii pentru concedii si indemnizatii	582	10.03.06	12.700	0	12.700	4.100	1.800	2.600	4.200
TITLUL II BUNURI SI SERVICII	583	20	9.099.500	0	9.099.500	4.837.650	3.123.790	1.021.790	116.270
Bunuri si servicii	584	20.01	8.758.200	0	8.758.200	4.744.500	2.967.200	935.000	111.500
Furnituri de birou	585	20.01.01	8.200	0	8.200	6.000	2.200	0	0
Material pentru curatenie	586	20.01.02	46.000	0	46.000	10.000	20.000	10.000	6.000
Incalzit, iluminat si forta motrica	587	20.01.03	3.995.500	0	3.995.500	2.435.000	936.000	563.000	61.500
Apa, canal si salubritate	588	20.01.04	1.144.500	0	1.144.500	485.000	574.500	45.000	40.000
Carburanti si lubrifianti	589	20.01.05	45.000	0	45.000	30.000	7.000	8.000	0
Posta, telecomunicatii, radio, tv, internet	590	20.01.08	10.000	0	10.000	3.500	4.500	1.000	1.000
Material si prestari de servicii cu caracter functional	591	20.01.09	1.845.000	0	1.845.000	860.000	679.000	305.000	1.000
Alte bunuri si servicii pentru intretinere si functionare	592	20.01.30	1.664.000	0	1.664.000	915.000	744.000	3.000	2.000
Reparatii curente	593	20.02	226.800	0	226.800	65.000	84.800	77.000	0
Bunuri de natura obiectelor de inventar	594	20.05	39.000	0	39.000	10.000	19.000	7.000	3.000
Alte obiecte de inventar	595	20.05.30	39.000	0	39.000	10.000	19.000	7.000	3.000
Alte cheltuieli	596	20.30	75.500	0	75.500	18.150	52.790	2.790	1.770
Prime de asigurare non-viata	597	20.30.03	52.500	0	52.500	2.500	50.000	0	0
Chirii	598	20.30.04	23.000	0	23.000	15.650	2.790	2.790	1.770
TITLUL VII ALTE TRANSFERURI	599	55	1.273.000	0	1.273.000	108.000	980.000	185.000	0
A. Transferuri interne	600	55.01	1.273.000	0	1.273.000	108.000	980.000	185.000	0

DENUMIREA INDICATORILOR	Cod rand	Cod indicator	Program aprobat	Influenta	Program rectificat	Program trimestrial			
						Trim I	Trim II	Trim III	Trim IV
Programe de dezvoltare	601	55.01.13	1.166.500	0	1.166.500	0	981.500	185.000	0
Transferuri din bugetul local catre asociatiile de dezvoltare intercomunitara	602	55.01.42	106.500	0	106.500	108.000	-1.500	0	0
TITLUL VIII PROIECTE CU FINANTARE DIN FONDURI EXTERNE NERAMBURSABILE (FEN) POSTADERARE	603	56	17.566.800	0	17.566.800	3.179.900	4.678.351	8.148.600	1.559.949
Programe din Fondul European de Dezvoltare Regionala (FEDR)	604	56.01	1.900.000	0	1.900.000	0	0	1.900.000	0
Finantarea nationala	605	56.01.01	0	0	0	0	0	0	0
Cheltuieli neeligibile	606	56.01.03	1.900.000	0	1.900.000	0	0	1.900.000	0
Programul de cooperare elvetiano-Roman vizand reducerea disparitatilor economice si sociale in cadrul Uniunii Europene extinse	607	56.25	15.666.800	0	15.666.800	3.179.900	4.678.351	6.248.600	1.559.949
Finantarea nationala	608	56.25.01	2.310.570	0	2.310.570	437.835	701.753	937.290	233.692
Finantarea externa nerambursabila	609	56.25.02	13.133.230	0	13.133.230	2.519.065	3.976.598	5.311.310	1.326.257
Cheltuieli neeligibile	610	56.25.03	223.000	0	223.000	0	0	0	0
CHELTUIELI DE CAPITAL	611	70	2.447.700	0	2.447.700	596.000	288.650	153.150	1.409.900
TITLUL XI ACTIVE NEFINANCIARE	612	71	2.447.700	0	2.447.700	596.000	288.650	153.150	1.409.900
Active fixe	613	71.01	2.447.700	0	2.447.700	596.000	288.650	153.150	1.409.900
Constructii	614	71.01.01	165.000	0	165.000	179.000	-14.000	0	0
Mobilier, aparatura birou si alte active corporale	615	71.01.03	179.800	0	179.800	14.000	165.800	0	0
Alte active fixe	616	71.01.30	2.102.900	0	2.102.900	403.000	136.850	153.150	1.409.900
TITLUL XVI RAMBURSARI DE CREDITE	617	81	629.000	0	629.000	212.500	208.500	208.000	0
Rambursari de credite externe	618	81.01	0	0	0	0	0	0	0
Rambursari de credite externe contractate de ordonatorii de credite	619	81.01.01	0	0	0	0	0	0	0
Rambursari de credite interne	620	81.02	629.000	0	629.000	212.500	208.500	208.000	0
Rambursari de credite interne garantate	621	81.02.01	159.000	0	159.000	55.200	52.200	51.600	0
Rambursari de credite a terente datoriei publice interne locale	622	81.02.05	470.000	0	470.000	157.300	156.300	156.400	0
Din total capitol									
Alimentare cu apa si amenajari hidrotehnice	623	70.02.05	59.000	0	59.000	73.000	-14.000	0	0
Alimentare cu apa	624	70.02.05.01	59.000	0	59.000	73.000	-14.000	0	0
Iluminat public si electrificari rurale	625	70.02.06	14.699.900	0	14.699.900	4.841.950	4.286.741	4.614.790	956.419
Alimentare cu gaze naturale in localitati	626	70.02.07	86.000	0	86.000	86.000	0	0	0
Alte servicii in domeniul locuintei, serviciilor si dezvoltarii comunale	627	70.02.50	18.440.100	0	18.440.100	4.536.860	5.621.610	5.713.110	2.568.520
Protectia mediului	628	74.02	13.599.000	0	13.599.000	4.177.000	2.816.500	4.090.000	2.515.500
CHELTUIELI CURENTE	629	01	12.519.000	0	12.519.000	4.127.000	1.786.500	4.090.000	2.515.500
TITLUL II BUNURI SI SERVICII	630	20	8.384.200	0	8.384.200	3.412.000	2.299.200	1.650.000	1.023.000


DENUMIREA INDICATORILOR	Cod rand	Cod indicator	Program aprobat	Influenta	Program rectificat	Program trimestrial			
						Trim I	Trim II	Trim III	Trim IV
Bunuri si servicii	631	20.01	8.384.200	0	8.384.200	3.412.000	2.299.200	1.650.000	1.023.000
Furnituri de birou	632	20.01.01	0	0	0	0	0	0	0
Apa, canal si salubritate	633	20.01.04	6.923.000	0	6.923.000	2.400.000	2.000.000	1.500.000	1.023.000
Transport	634	20.01.07	460.000	0	460.000	245.000	65.000	150.000	0
Alte bunuri si servicii pentru intretinere si functionare	635	20.01.30	1.001.200	0	1.001.200	767.000	234.200	0	0
TITLUL VII ALTE TRANSFERURI	636	55	4.134.800	0	4.134.800	715.000	-512.700	2.440.000	1.492.500
A. Transferuri interne	637	55.01	4.134.800	0	4.134.800	715.000	-512.700	2.440.000	1.492.500
Programe PHARE si alte programe cu finantare nerambursabila	638	55.01.08	0	0	0	0	0	0	0
Programe de dezvoltare	639	55.01.13	3.879.000	0	3.879.000	543.000	-543.000	2.440.000	1.439.000
Transferuri din bugetul local catre asociatiile de dezvoltare intercomunitara	640	55.01.42	255.800	0	255.800	172.000	30.300	0	53.500
CHELTUIELI DE CAPITAL	641	70	50.000	0	50.000	50.000	0	0	0
TITLUL XI ACTIVE NEFINANCIARE	642	71	50.000	0	50.000	50.000	0	0	0
Active fixe	643	71.01	50.000	0	50.000	50.000	0	0	0
Alte active fixe	644	71.01.30	50.000	0	50.000	50.000	0	0	0
TITLUL XVI RAMBURSARI DE CREDITE	645	81	1.030.000	0	1.030.000	0	1.030.000	0	0
Rambursari de credite externe	646	81.01	1.030.000	0	1.030.000	0	1.030.000	0	0
Rambursari de credite externe contractate de ordonatorii de credite	647	81.01.01	0	0	0	0	0	0	0
Rambursari de credite aferente datoriei publice externe locale	648	81.01.05	1.030.000	0	1.030.000	0	1.030.000	0	0
Din total capital									
Salubritate si gestiunea deseurilor	649	74.02.05	11.086.000	0	11.086.000	4.083.500	1.786.500	3.590.000	1.626.000
Salubritate	650	74.02.05.01	8.384.200	0	8.384.200	3.412.000	2.299.200	1.650.000	1.023.000
Colectarea, tratarea si distrugerea deseurilor	651	74.02.05.02	2.701.800	0	2.701.800	671.500	-512.700	1.940.000	603.000
Canalizarea si tratarea apelor reziduale	652	74.02.06	2.513.000	0	2.513.000	93.500	1.030.000	500.000	889.500
Partea a V-a ACTIUNI ECONOMICE	653	79.02	70.979.400	0	70.979.400	25.100.400	16.976.000	16.631.718	12.271.282
Actiuni generale economice, comerciate si de munca	654	80.02	552.000	0	552.000	138.000	138.000	138.000	138.000
CHELTUIELI CURENTE	655	01	552.000	0	552.000	138.000	138.000	138.000	138.000
Titlul VIII PROIECTE CU FINANTARE DIN FONDURI EXTERNE NERAMBURSABILE (FEN) POSTADERARE	656	56	552.000	0	552.000	138.000	138.000	138.000	138.000
Programe din Fondul European de Dezvoltare Regionala (FEDR)	657	56.01	552.000	0	552.000	138.000	138.000	138.000	138.000
Finantarea nationala	658	56.01.01	0	0	0	0	0	0	0
Cheftuieli neeligibile	659	56.01.03	552.000	0	552.000	138.000	138.000	138.000	138.000
CHELTUIELI DE CAPITAL	660	70	0	0	0	0	0	0	0
Din total capital									

DENUMIREA INDICATORILOR	Cod rand	Cod indicator	Program aprobat	Influenta	Program rectificat	Program trimestrial			
						Trim I	Trim II	Trim III	Trim IV
Actiuni generale economice si comerciale	661	80.02.01	552.000	0	552.000	138.000	138.000	138.000	138.000
Programe de dezvoltare regionala si sociala	662	80.02.01.10	552.000	0	552.000	138.000	138.000	138.000	138.000
Alte cheltuieli pentru actiuni generale economice si comerciale	663	80.02.01.30	0	0	0	0	0	0	0
Combustibilii si energie	664	81.02	20.792.000	0	20.792.000	9.052.000	7.210.000	3.220.000	1.310.000
CHELTUIELI CURENTE	665	01	14.100.000	0	14.100.000	6.380.000	6.620.000	600.000	500.000
TITLUL IV SUBVENTII	666	40	14.100.000	0	14.100.000	6.380.000	6.620.000	600.000	500.000
Subventii pentru acoperirea diferentelor de pret si tarif	667	40.03	14.100.000	0	14.100.000	6.380.000	6.620.000	600.000	500.000
CHELTUIELI DE CAPITAL	668	70	52.000	0	52.000	52.000	0	0	0
TITLUL XI ACTIVE NEFINANCIARE	669	71	52.000	0	52.000	52.000	0	0	0
Active fixe	670	71.01	52.000	0	52.000	52.000	0	0	0
Constructii	671	71.01.01	52.000	0	52.000	52.000	0	0	0
TITLUL XVI RAMBURSARI DE CREDITE	672	81	6.640.000	0	6.640.000	2.620.000	590.000	2.620.000	810.000
Rambursari de credite externe	673	81.01	4.240.000	0	4.240.000	1.400.000	590.000	1.440.000	810.000
Rambursari de credite externe contractate de ordonatorii de credite	674	81.01.01	0	0	0	0	0	0	0
Rambursari de credite aferente datoriei publice externe locale	675	81.01.05	4.240.000	0	4.240.000	1.400.000	590.000	1.440.000	810.000
Rambursari de credite interne	676	81.02	2.400.000	0	2.400.000	1.220.000	0	1.180.000	0
Rambursari de credite aferente datoriei publice interne locale	677	81.02.05	2.400.000	0	2.400.000	1.220.000	0	1.180.000	0
Din total capital	678	81.02.06	16.500.000	0	16.500.000	7.600.000	6.620.000	1.780.000	500.000
Energie termica	679	81.02.50	4.292.000	0	4.292.000	1.452.000	590.000	1.440.000	810.000
Alte cheltuieli privind combustibilii si energia	680	83.02	15.000	0	15.000	15.000	0	0	0
Agricultura, silvicultura, piscicultura si vanatoare	681	01	15.000	0	15.000	15.000	0	0	0
CHELTUIELI CURENTE	682	20	15.000	0	15.000	15.000	0	0	0
TITLUL II BUNURI SI SERVICII	683	20.01	15.000	0	15.000	15.000	0	0	0
Bunuri si servicii	684	20.01.01	0	0	0	0	0	0	0
Furnituri de birou	685	20.01.09	15.000	0	15.000	15.000	0	0	0
Material si prestari de servicii cu caracter functional	686	70	0	0	0	0	0	0	0
CHELTUIELI DE CAPITAL	687	83.02.03	15.000	0	15.000	15.000	0	0	0
Din total capital	688	83.02.03.30	15.000	0	15.000	15.000	0	0	0
Agricultura	689	84.02	49.620.400	0	49.620.400	15.895.400	9.628.000	13.273.718	10.823.282
Alte cheltuieli in domeniul agriculturii	690	01	45.107.400	0	45.107.400	12.590.400	9.418.000	12.275.718	10.823.282
Transporturi	691	20	11.224.000	0	11.224.000	6.910.000	1.090.000	3.224.000	0
CHELTUIELI CURENTE									
TITLUL II BUNURI SI SERVICII									

DENUMIREA INDICATORILOR	Cod rand	Cod Indicator	Program aprobat	Influenta	Program rectificat	Program trimestrial			
						Trim I	Trim II	Trim III	Trim IV
Bunuri si servicii	692	20.01	0	0	0	0	0	0	0
Furnituri de birou	693	20.01.01	0	0	0	0	0	0	0
Reparatii curente	694	20.02	11.224.000	0	11.224.000	6.910.000	1.090.000	3.224.000	0
TITLUL IV SUBVENTII	695	40	3.000.000	0	3.000.000	1.800.000	1.200.000	0	0
Subventii pentru acoperirea diferentelor de pret si tarifi	696	40.03	3.000.000	0	3.000.000	1.800.000	1.200.000	0	0
TITLUL VIII PROIECTE CU FINANTARE DIN FONDURI EXTERNE NERAMBURSABILE (FEN) POSTADERARE	697	56	30.883.400	0	30.883.400	3.880.400	7.128.000	9.051.718	10.823.282
Programa din Fondul European de Dezvoltare Regionala (FEDR)	698	56.01	24.777.000	0	24.777.000	2.581.400	5.151.800	6.784.100	10.259.700
Finantarea nationala	699	56.01.01	4.850.200	0	4.850.200	645.144	1.016.652	1.212.386	1.976.018
Finantarea Uniunii Europene	700	56.01.02	18.661.800	0	18.661.800	1.446.256	4.010.148	4.971.714	8.233.682
Cheltuieli neeligibile	701	56.01.03	1.265.000	0	1.265.000	490.000	125.000	600.000	50.000
Programul de cooperare elvetiano-Roman vizand reducerea disparitatilor economice si sociale in cadrul Uniunii Europene extinse	702	56.25	6.106.400	0	6.106.400	1.299.000	1.976.200	2.267.618	563.582
Finantarea nationala	703	56.25.01	838.810	0	838.810	170.000	282.000	317.810	69.000
Finantarea externa nerambursabila	704	56.25.02	4.750.590	0	4.750.590	962.000	1.594.200	1.799.808	394.582
Cheltuieli neeligibile	705	56.25.03	517.000	0	517.000	167.000	100.000	150.000	100.000
CHELTUIELI DE CAPITAL	706	70	3.561.000	0	3.561.000	2.950.000	-89.000	700.000	0
TITLUL XI ACTIVE NEFINANCIARE	707	71	3.561.000	0	3.561.000	2.950.000	-89.000	700.000	0
Active fixe	708	71.01	3.561.000	0	3.561.000	2.950.000	-89.000	700.000	0
Constructii	709	71.01.01	2.991.000	0	2.991.000	2.380.000	-1.000	612.000	0
Masini, echipamente si mijloace de transport	710	71.01.02	500.000	0	500.000	500.000	-18.000	18.000	0
Alte active fixe	711	71.01.30	70.000	0	70.000	70.000	-70.000	70.000	0
TITLUL XVI RAMBURSARI DE CREDITE	712	81	952.000	0	952.000	355.000	299.000	298.000	0
Rambursari de credite externe	713	81.01	0	0	0	0	0	0	0
Rambursari de credite externe contractate de ordonatorii de credite	714	81.01.01	0	0	0	0	0	0	0
Rambursari de credite interne	715	81.02	952.000	0	952.000	355.000	299.000	298.000	0
Rambursari de credite aferente datoriei publice interne locale	716	81.02.05	952.000	0	952.000	355.000	299.000	298.000	0
Din total capital	717	84.02.03	49.620.400	0	49.620.400	15.895.400	9.628.000	13.273.718	10.823.282
Transport rutier	718	84.02.03.02	9.764.400	0	9.764.400	3.669.000	3.088.200	2.415.618	591.582
Transport in comun	719	84.02.03.03	39.856.000	0	39.856.000	12.226.400	6.539.800	10.858.100	10.231.700
Strazi									
Partea a VII-a REZERVE, EXCEDENT/DEFICIT	720	96.02	0	0	0	0	0	0	0
REZERVE	721	97.02	0	0	0	0	0	0	0
EXCEDENT	722	98.02	0	0	0	0	0	0	0


DENUMIREA INDICATORILOR	Cod rand	723	99.02	Program aprobat	Influente	Program rectificat	Program trimestrial				
							Trim I	Trim II	Trim III	Trim IV	
							35.597	0	0	0	0
DEFICIT							35.597	0	0	0	0

PRIMAR,
Ec. Ion Lungu



DIRECTOR EXECUTIV,
Ec. Elisabeta Vaideanu

SEF BIROU BUGET,
Ec. Mirela Sofian Nicoara



PROGRAMUL

OBIECTIVELOR DE INVESTITII PE ANUL 2014 CU FINANTARE INTEGRALA SAU PARTIALA DE LA BUGET

Nr. crt.	Nominalizarea pe obiective de investitie dotari si alte cheltuieli de investitii (data inceperii-an/trim.n.r. si data acord M.F. si a aprobarii documentatiei de investitii)	Valoarea totala	Valoarea totala actualizata	Propuneri 2014				credit intern		
				Total	Fond special (in afara bugetului)	buget stat Necesari 2014	buget local		credit extern	
							Titlul 71			Titlul 55+56

		483.915.460	484.526.260	81.055.900	36.000	0	13.246.700	63.519.200	0	4.254.000
	A. LUCRARI IN CONTINUARE	471.878.760	472.489.560	69.019.200	36.000	0	7.240.000	60.479.200	0	1.264.000
	B. LUCRARI NOI	7.581.000	7.581.000	0	0	0	2.191.000	2.400.000	0	2.990.000
	C. Achizitii de bunuri si alte cheltuieli	4.455.700	4.455.700	0	0	0	3.815.700	640.000	0	0

CAP.51.02. AUTORITATI EXECUTIVE

	TOTAL, din care:	315.000	315.000	315.000	0	0	315.000	0	0	0
	A. LUCRARI IN CONTINUARE									
	B. LUCRARI NOI									
	C. Achizitii de bunuri si alte cheltuieli	315.000	315.000	315.000			315.000			

CAP.65.02. ÎNVĂȚĂMÂNT

	TOTAL, din care:	27.792.000	27.792.000	10.925.000			2.173.000	8.752.000		
	A. LUCRARI IN CONTINUARE	26.437.000	26.437.000	9.570.000			818.000	8.752.000		
	B. LUCRARI NOI	1.168.000	1.168.000	1.168.000			1.168.000	0		
	C. Achizitii de bunuri si alte cheltuieli	187.000	187.000	187.000			187.000	0		

CAP.65.02. ÎNVĂȚĂMÂNT PRIMĂRIE

	TOTAL, din care:	25.619.000	25.619.000	8.752.000				8.752.000		
	A. LUCRARI IN CONTINUARE	25.619.000	25.619.000	8.752.000				8.752.000		
	B. LUCRARI NOI									
	C. Achizitii de bunuri si alte cheltuieli									

Nr. crt.	Nominalizarea pe obiective de investitii dotari si alte cheltuieli de investitii (data inceperii-an/trim;nr. si data acord M.F. si a aprobarii documentatiei de investitii)	Valoarea totala	Valoarea totala actualizata	Propuneri 2014					credit intern	
				Total	Fond special (in afara bugetului)	buget stat Necesari 2014	buget local			credit extern
							Titlul 71	Titlul 55+56		

CAP.65.02. ÎNVĂȚĂMÂNT CENTRE BUCETARE

TOTAL, din care:	2.173.000	2.173.000	2.173.000				2.173.000			
A. LUCRARI IN CONTINUARE	818.000	818.000	818.000				818.000			
B. LUCRARI NOI	1.168.000	1.168.000	1.168.000				1.168.000			
C. Achizitii de bunuri si alte cheltuieli	187.000	187.000	187.000				187.000			

CAP.67.02. INTRETINERE GRADINI PUBLICE, PARCURI, ZONE VERZI, BAZE SPORTIVE SI DE AGREMENT

TOTAL, din care:	13.604.000	14.204.000	6.504.000		0	0	4.618.000	1.886.000	0	0
A. LUCRARI IN CONTINUARE	12.286.000	12.886.000	5.186.000		0	0	3.300.000	1.886.000	0	0
B. LUCRARI NOI	937.000	937.000	937.000		0	0	937.000	0	0	0
C. Achizitii de bunuri si alte cheltuieli	381.000	381.000	381.000				381.000			

CAP 68.02. ASI GURARI SI ASISTENTA SOCIALA

TOTAL, din care:	30.000	30.000	30.000				30.000			
A. LUCRARI IN CONTINUARE										
B. LUCRARI NOI										
C. Achizitii de bunuri si alte chelt.	30.000	30.000	30.000				30.000			

CAP. 70.02. LOCUINTE, SERVICII SI DEZVOLTARE PUBLICA

TOTAL, din care:	28.697.356	28.702.756	21.140.500	36.000	0	0	2.447.700	17.566.800	0	1.090.000
A. LUCRARI IN CONTINUARE	23.338.656	23.344.056	15.781.800	36.000	0	0	79.000	15.666.800	0	0
B. LUCRARI NOI	3.076.000	3.076.000	3.076.000	0	0	0	86.000	1.900.000	0	1.090.000
C. Achizitii de bunuri si alte cheltuieli	2.282.700	2.282.700	2.282.700				2.282.700			

CAP.74.02. PROTECTIA MEDIULUI

TOTAL, din care :	246.677.018	246.677.018	4.429.000		0	0	50.000	3.879.000	0	500.000
A. LUCRARI IN CONTINUARE	246.627.018	246.627.018	4.379.000		0	0	0	3.879.000	0	500.000
B. LUCRARI NOI										
C. Achizitii de bunuri si alte cheltuieli	50.000	50.000	50.000				50.000			

Nr. crt.	Nominalizarea pe obiective de investitie dotari si alte cheltuieli de investitii (data inceperii-an/trim.nr. si data acord M.F. si a aprobarii documentatiei de investitii)	Valoarea totala	Valoarea totala actualizata	Propuneri 2014				credit intern		
				Total	Fond special (in afara bugetului)	buget stat Necessar 2014	buget local		credit extern	
							Titlul 71			Titlul 55+56

CAP.80.02. ACTIUNI GENERALE, ECONOMICE, COMERCIALE SI DE MUNCĂ

TOTAL, din care :	552.000	552.000	552.000	0	0	552.000	0
A. LUCRARI IN CONTINUARE							
B. LUCRARI NOI							
C. Achizitii de bunuri si alte cheltuieli	552.000	552.000	552.000			552.000	

CAP.81.02. COMBUSTIBIL SI ENERGIE

TOTAL, din care :	21.900.000	21.900.000	1.952.000	0	52.000	0	0	1.900.000
A. LUCRARI IN CONTINUARE	20.000.000	20.000.000	52.000		52.000			
B. LUCRARI NOI	1.900.000	1.900.000	1.900.000		0			1.900.000
C. Achizitii de bunuri si alte cheltuieli							0	0

CAP.84.02. TRANSPORTURI

TOTAL, din care :	144.348.086	144.353.486	35.208.400	0	3.561.000	30.883.400	0	764.000
A. LUCRARI IN CONTINUARE	143.190.086	143.195.486	34.050.400		2.991.000	30.295.400	0	764.000
B. LUCRARI NOI	500.000	500.000	500.000		0	500.000	0	0
C. Achizitii de bunuri si alte cheltuieli	658.000	658.000	658.000		570.000	88.000		

Cap. 65.02.A. - Lucrări în continuare Primărie

Total, din care:	25.619.000	25.619.000	8.752.000	0	0	8.752.000	
1 Campus Școlar la Liceul cu Program Sportiv	17.899.800	17.899.800	5.640.000			5.640.000	
2 Extindere și refuncționare Sală de sport la Colegiul Național Ștefan cel Mare	7.719.200	7.719.200	3.112.000			3.112.000	
Total	25.619.000	25.619.000	8.752.000		0	8.752.000	

Cap. 65.02.A. - Lucrări în continuare Centre bugetare

Total, din care:	818.000	818.000	818.000	0	818.000		
1 GPN Tândărică – scară de evacuare în caz de incendiu	111.000	111.000	111.000		111.000		
2 GPP nr.1 Guliver – etajare	300.000	300.000	300.000		300.000		

Nr. crt.	Nominalizarea pe obiective de investitie dotari si alte cheltuieli de investitii (data inceperii-an/trim:nr.si data acord M.F. si a aprobarii documentatiei de investitii)	Valoarea totala	Valoarea totala actualizata	Total	Fond special (in afara bugetului)	buget stat Necesitar 2014	buget local		credit extern	credit intern
							Titlul 55+56			
							Titlul 71			
3	Şc.gimnazială Miron Costin reabilitare acoperiş şcoală	350.000	350.000	350.000			350.000			
4	Şc.gimnazială G.Ghica Voievod împrejmuire perimetru şcoală	1.000	1.000	1.000			1.000			
5	Colegiul de artă C.Porumbescu – gard	30.000	30.000	30.000			30.000			
6	Colegiul Național Ștefan cel Mare – extindere, modernizare și refuncționalizare sală de sport	26.000	26.000	26.000			26.000			
	Total	818.000	818.000	818.000			818.000			

Cap. 65.02.B. - Lucrări noi Centre bugetare

	Total, din care:	1.168.000	0	1.168.000		0	1.168.000			
1	GPP 123 – lucrări pentru obținerea autorizației PSI	170.000		170.000			170.000			
2	Şc.gimnazială nr.3 - instalație de dezumidificare la bazinul de înot	200.000		200.000			200.000			
3	Şc.gimnazială nr.6 centrală termică+încălzire corp B	200.000		200.000			200.000			
4	Colegiul național de informatică Spiru Haret – Sală de Gimnastică	80.000		80.000			80.000			
5	GPN Obcini – prelungire scară de incendiu	23.000		23.000			23.000			
6	Şc.gimnazială nr.1 - magazie depozitare material didactic	50.000		50.000			50.000			
7	Şc.gimnazială nr.8 – anvelopare termică clădire	35.000		35.000			35.000			
8	Colegiul tehnic Petru Muşat – montare geamuri termopan la parterul și etajul I al Căminului 4	55.000		55.000			55.000			
9	Colegiul național de informatică Spiru Haret – anvelopare termică a corpului A de clădire	245.000		245.000			245.000			
10	Liceul cu Program Sportiv – modernizare grupuri sanitare	110.000		110.000			110.000			
	Total	1.168.000		1.168.000			1.168.000			

Nr. crt.	Nominalizarea pe obiective de investitie dotari si alte cheltuieli de investitii (data inceperii-an/trim,nr.si data acord M.F. si a aprobarii documentatiei de investitii)	Valoarea totala	Valoarea totala actualizata	Propuneri 2014					credit intern	
				Total	Fond special (in afara bugetului)	buget stat Necesitar 2014	buget local			credit extern
							Titlul 71	Titlul 55+56		

Cap. 67.02.A. - Lucrari in continuare

	Total, din care:	12.286.000	12.886.000	5.186.000	0	3.300.000	1.886.000	0
1	Amenajare Cinema Modern - Centrul Cultural al municipiului Suceava	10.400.000	11.000.000	3.300.000		3.300.000		
	Total paragraf 03.04	10.400.000	11.000.000	3.300.000	0	3.300.000		0
1	Reabilitarea Cetății de Scaun a Sucevei și a zonei de protecție a acesteia	1.886.000	1.886.000	1.886.000			1.886.000	
	Total paragraf 03.12	1.886.000	1.886.000	1.886.000			1.886.000	

Cap. 67.02.B. - Lucrări noi

	Total, din care:	937.000	0	937.000	0	937.000		
1	Reamplasare cu caracter provizoriu a statuii Petru Mușat	52.000	52.000	52.000		52.000		
1	Nordic Skatepark în municipiul Suceava	885.000	885.000	885.000		885.000		
	Total paragraf 05.03	885.000	885.000	885.000	0	885.000		

Cap. 70.02.A.- Lucrari in continuare

	Total, din care:	23.338.656	23.344.056	15.781.800	36.000	79.000	15.666.800	0
1	Reabilitare rețea de apă potabilă str. Traian Vuia	2.572.131	2.572.131	59.000		59.000		
	Total paragraf 05.01	2.572.131	2.572.131	59.000		59.000		
1	Management modern și eficient al iluminatului public din municipiul Suceava	9.600.000	9.600.000	9.443.400			9.443.400	
	Total subcapitol 06	9.600.000	9.600.000	9.443.400		0	9.443.400	
1	Reabilitare termică clădiri de locuit multietajate	4.330.000	4.330.000	36.000	36.000			
2	Amenajare adăpost câini comunitari, str.Energeticianului	618.525	618.525	20.000		20.000		
	Total subcapitol 50	4.948.525	4.948.525	56.000	36.000	20.000	0	0
1	Piață regională sustenabilă – Bazar Suceava	6.218.000	6.223.400	6.223.400			6.223.400	
	Total subcapitol 50 piață	6.218.000	6.223.400	6.223.400		0	6.223.400	0

Nr. crt.	Nominalizarea pe obiective de investitii dotari si alte cheltuieli de investitii (data inceperii-an/trim.nr. si data acord M.F. si a aprobarii documentatiei de investitii)	Valoarea totala	Valoarea totala actualizata	Total					credit extern	credit intern
				Fond special (in afara bugetului)	buget stat Necesitar 2014	buget local		credit extern		
						Titlul 71	Titlul 55+56			

Propuneri 2014

Cap. 70.02.B. - Lucrari noi

	Total, din care:	3.076.000	3.076.000	0	0	86.000	1.900.000	0	1.090.000
1	Extindere rețea gaze naturale medie presiune și branșament cu PRM la capăt, aferente patinoarului artificial	86.000	86.000			86.000			
	Total subcapitol 07	86.000	86.000			86.000			
1	Creșterea eficienței energetice a unui număr de 6 blocuri de locuințe	1.900.000	1.900.000			0	1.900.000		
	Total subcapitol 50	1.900.000	1.900.000	0	0	0	1.900.000		1.090.000
1	Acoperire și modernizare Piața Centrală	1.090.000	1.090.000						1.090.000
	Total subcapitol 50 piață	1.090.000	1.090.000			0			1.090.000

Cap. 74.02.A. - Lucrari in continuare

	Total, din care:	246.627.018	246.627.018		0	0	3.879.000	0	500.000
1	Sistem de management integrat al deșeurilor în județul Suceava	4.543.144	4.543.144				2.543.000		
	Total paragraf 05.02	4.543.144	4.543.144				2.543.000		
1	ISPA Reabilitarea și optimizarea sist. de alim. cu apă, canalizare și modernizarea st.de epurare din Suceava	186.360.000	186.360.000						500.000
2	Extinderea și reabilitarea infrastructurii de apă și apă uzată în județul Suceava	55.723.874	55.723.874				1.336.000		
	Total subcapitol 06	242.083.874	242.083.874		0	0	1.336.000	0	500.000

Cap.81.02.A. - Lucrari in continuare

	Total, din care:	20.000.000	20.000.000	0	0	52.000		0	0
1	Reabilitarea rețele termoficare și puncte termice	20.000.000	20.000.000			52.000			
	Total subcapitol 50	20.000.000	20.000.000	0	0	52.000		0	0

Cap.81.02.B. - Lucrari noi

	Total, din care:	1.900.000	1.900.000	0	0	0		0	1.900.000
1	Reabilitarea rețele termoficare și puncte termice	1.900.000	1.900.000						1.900.000
	Total subcapitol 50	1.900.000	1.900.000	0	0	0		0	1.900.000

Nr. crt.	Nominalizarea pe obiective de investitie dotari si alte cheltuieli de investitii (data inceperii-an/trim.nr.si data acord M.F. si a aprobarii documentatiei de investitii)	Valoarea totala	Valoarea totala actualizata	Propuneri 2014					credit intern	
				Total	Fond special (in afara bugetului)	buget stat Necesar 2014	buget local			credit extern
							Titlul 71	Titlul 55+56		

Cap. 84.02.A.-Lucrari in continuare									
Total, din care:									
	Electromobilitate - vehicule electrice pentru o municipalitate verde	143.190.086	143.195.486	34.050.400		2.991.000	30.295.400	0	764.000
1	Total paragraf 03.02	6.101.000	6.106.400	6.106.400		0	6.106.400		
	Reabilitare străzi pod și pasaj, modernizare parcuri și creare stații modulare de transport în comun în municipiul Suceava	66.511.712	66.511.712	1.114.000			1.114.000		
1	Reabilitarea zonei centrale a municipiului Suceava prin crearea parcaje subterane, reabilitare pietonal și străzi	37.807.346	37.807.346	328.000			328.000		100.000
2	Modernizare str. Mihail Sadoveanu	2.321.082	2.321.082	100.000					664.000
3	Modernizare str. Bogdan Vodă	715.846	715.846	664.000					
4	Modernizare str. Ștefan cel Mare	1.600.000	1.600.000	700.000		700.000			
5	Extindere pavimente str. Ștefan cel Mare	4.686.100	4.686.100	1.841.000		1.841.000			
6	Drumuri și parcuri DN 29	700.000	700.000	450.000		450.000			
7	Drumuri și parcuri DN29 - etapa a II a	22.747.000	22.747.000	22.747.000			22.747.000		
8	Reabilitare străzi, poduri și pasaj	137.089.086	137.089.086	27.944.000		2.991.000	24.189.000	0	764.000
	Total paragraf 03.03								

Cap. 84.02.B.-Lucrari noi									
Total, din care:									
	Reabilitarea zonei centrale a municipiului Suceava, prin reabilitare pietonal, străzi și iluminat	500.000	500.000	500.000		0	500.000		
1	Total paragraf 03.03	500.000	500.000	500.000		0	500.000		

DIRECTOR EXECUTIV,
BETȘARITA VĂIDEANU



DIRECTOR GENERAL,
DIRECȚIA GENERALĂ TEHNICĂ
ȘI DE INVESTIȚII
FLORIN CERLINCA

ȘEF BIROU INVESTIȚII,
VASILE CHITESCUCU

"ALTE CHELTUIELI DE INVESTITII", DEFALCATA PE BUNURI REPARTIZATE:

	NOMINALIZAREA ACHIZITIILOR DE BUNURI SI A ALTOR CHELTUIELI	cant. buc.	T O T A L VALOARE	din care:				fond.ext.
				buget local Titlul 71	buget local Titlul 55+56	buget stat	fond spec.	
	T O T A L		4.455.700	3.815.700	640.000			0

CAP.51.02. AUTORITATI EXECUTIVE

	Total:		315.000	315.000				0,0
1	Produce hardware – ESET Smart Security Business Edition – licență 1 an – 255 utilizatori și ESET NOD32 Antivirus pentru Windows File Server (2 File server)		34.000	34.000				
2	Produce softwarw – ESET NOD32 Antivirus for Mail Server – pentru 100 căsuțe email		10.000	10.000				
3	Produce software prelungire licență – SintAct – business rețea (100 licențe rețea + 6 licențe monopost)		16.500	16.500				
4	Produce hardware – calculatoare (stații de lucru + SO Windows 7 Professional) și echipamente periferice (imprimante simple, multifuncționale A4 – LaserJet, A3 – color, monitoare LCD etc.); hartă interactivă a municipiului Suceava		132.000	132.000				
5	Hotspot – uri „Zone publice cu acces gratuit la Internet”		71.000	71.000				
9	Uși automate cu senzor		25.000	25.000				
10	Mașină de numărat bani	4	13.500	13.500				
11	Program MAPSYS10 pentru întocmirea planurilor și situațiilor din cadastru imobiliar		7.000	7.000				
12	Router VPN		6.000	6.000				
	Total paragraf 01.03		315.000	315.000				0,0

CAP.65.02. ÎNVĂȚĂMÂNT CENTRE BUGEETARE

	Total:		187.000	187.000				
1	GPP Așchiuță – camere supraveghere video		25.000	25.000				
2	GPP Așchiuță – sistem de sonorizare		25.000	25.000				
	Total paragraf 03.01		50.000	50.000				

	NOMINALIZAREA ACHIZITIILOR DE BUNURI SI A ALTOR CHELTUIELI	cant. buc.	T O T A L VALOARE	din care:					fond.ext.	
				buget local Titlul 71	buget local Titlul 55+56	buget stat	fond spec.	credit		
1	Șc. gimnazială nr.1- PT sală sport		89.000	89.000						
2	Șc. gimnazială nr.10 – SF mansardare		40.000	40.000						
	Total paragraf 04.01		129.000	129.000						
1	Colegiul Național Petru Rareș – SF+PT curte interioară		8.000	8.000						
	Total paragraf 04.02		8.000	8.000						

Cap. 67.02. INTRETINERE GRADINI PUBLICE, PARCURI, ZONE VERZI, BAZE SPORTIVE SI DE AGREMENT

	Total:		381.000	381.000						0,0
1	Motocositori	4	20.000	20.000						
2	Motofărăstraie	2	10.000	10.000						
3	Freză zăpadă	1	10.000	10.000						
5	Aparat de sudură	1	5.000	5.000						
7	Invertor sudură	1	7.000	7.000						
8	Locuri joacă		157.450	157.450						
9	Motocultor	1	5.000	5.000						
10	Motofarfece tuns gard viu	2	6.950	6.950						
11	Tocător crengi		7.000	7.000						
12	Tractoras tuns iarbă		2.700	2.700						
13	Ornamente decorative luminoase pentru iarnă		69.900	69.900						
14	Autoutilitară	1	80.000	80.000						
	Total paragraf 05.03		381.000	381.000						

CAP. 68.02.ASIGURĂRI ȘI ASISTENȚĂ SOCIALĂ

	Total:		30.000	30.000	0,0					0,0
1	Hotă electrică și tubulatură	1	30.000	30.000						
	Total paragraf 15.02		30.000	30.000	0,0					

	NOMINALIZAREA ACHIZITIILOR DE BUNURI SI A ALTOR CHELTUIELI	cant. buc.	T O T A L VALOARE	din care:					
				buget local	buget local	buget stat	fond spec.	credit	fond.ext.
				Titlul 71	Titlul 55+56				
			2.282.700	2.282.700	0				

Cap. 70.02.LOCUINTE SERVICII SI DEZVOLTARE PUBLICA

Total:			2.282.700	2.282.700	0				
--------	--	--	-----------	-----------	---	--	--	--	--

Cap. 70.02. STUDII DE FEZABILITATE

Total:			2.102.900	2.102.900	0				0
1	Avize, acorduri, organizarea licitatilor, expertize		100.800	100.800					
2	Utilități locuințe sociale		10.000	10.000					
3	Reactualizare PUG - municipiul Suceava		454.800	454.800					
4	PUD – modernizare piață agroalimentară George Enescu		14.880	14.880					
5	Note de constatare și expertize pentru lucrări de intervenție la clădiri proprietatea municipiului Suceava în vederea reabilitării structural arhitecturală a anvelopei acestora, conform Legii 153/05.07.2011		140.120	140.120					
6	Studiu istorico – arhitectural pentru clasarea ca monument de categorie valorică „B” a clădirii Casa de Cultură a Sindicatelor		12.400	12.400					
7	Măsurători topo-cadastrale și documentație necesară înscrierii în Cartea Funciară a dreptului de proprietate asupra terenurilor aflate în domeniul public sau privat al municipiului Suceava (blocuri ANL, spații verzi, planuri parcelare, locuri de joacă, pășuni-260ha., divizarea unui nr.de 142 parcele conform HCL 315/2009, străzi, inventar terenuri Legea 165/2013)		70.000	70.000					
8	Cadastru imobiliar-edilitar		500.000	500.000					
10	0,7% din cheltuielile pentru executarea construcțiilor plătite către ISC (Legea 10/1995 art.40)		50.000	50.000					
11	Reabilitarea grupurilor sociale din sediul primăriei		5.000	5.000					
12	Extindere rețea gaze naturale medie presiune și branșament cu PRM la capăt, aferente patinoarului artificial		5.000	5.000					
13	Studiu de oportunitate amenajare zonă industrială (parc industrial)		35.000	35.000					
14	Amenajare zonă industrială		100.000	100.000					
15	Studiu de oportunitate amenajare sediu pentru persoane de vârstă a III a		10.000	10.000					

	NOMINALIZAREA ACHIZITIILOR DE BUNURI SI A ALTOR CHELTUIELI	cant. buc.	TOTAL VALOARE	din care:					fond.ext.	
				buget local Titlul 71	buget local Titlul 55+56	buget stat	fond spec.	credit		
16	Studiu de trafic necesar monitorizării indicatorilor din cadrul proiectelor Reabilitarea zonei centrale a municipiului Suceava, prin creare parcaje subterane, reabilitare pietonal și străzi și Reabilitare străzi, pod și pasaj, modernizare parcuri și creare stații modulare de transport public în comun în municipiul Suceava		77.000	77.000						
17	Consultanță pentru elaborarea „Strategiei de dezvoltare a arealului urban Suceava-Botoșani pentru perioada 2014-2020”		100.000	100.000						
18	Stadion sportiv		36.000	36.000						
19	Program de îmbunătățire a calității mediului în parcurile: Simion Florea Marian, Palatul de Justiție, Romtelecom, Bloc T1, Patinoar, Curtea Domnească, Panasonic, Prefectura		40.000	40.000						
20	Modernizare Parc Policlinică și fântână arteziană		60.000	60.000						
21	Solarii producere flori 2.000 mp		3.000	3.000						
22	Bransament gaze naturale la Amenajare Cinema Modern – Centrul Cultural al municipiului Suceava		5.000	5.000						
23	Alimentare cu energie electrică la Amenajare Cinema Modern – Centrul Cultural al municipiului Suceava		10.000	10.000						
24	Studiu amplasament parcare de reședință		50.000	50.000						
25	Studiu oportunitate acoperire patinoar		10.000	10.000						
26	Acoperire patinoar		20.000	20.000						
28	Amenajare parc Mărășești		60.000	60.000						
30	Refacere traversări neconforme cursuri de apă		20.000	20.000						
	Total subcapitol 50		1.999.000	1.999.000	0					0
1	Acoperire și modernizare Piața Burdujeni		35.000	35.000						
2	Acoperire și modernizare Piața George Enescu		30.000	30.000						
3	Instalații ventilare și încălzire Piața Centrală		30.000	30.000						
4	Documentație cadastrală intabulare piețe/bazar		8.200	8.200						
5	Documentație aviz gospodărire apă Bazar		700	700						
	Total subcapitol 50 piață		103.900	103.900	0					

NOMINALIZAREA ACHIZITIILOR DE BUNURI SI A ALTOR CHELTUIELI	cant. buc.	T O T A L VALOARE	din care:				
			buget local Titlul 71	buget local Titlul 55+56	buget stat	fond spec.	credit
			fond.ext.				

Cap. 70.02. DOTĂRI

Total:		179.800	179.800		0		
1 Vitrine frigorigifice	14	110.000	110.000				
2 Mese fibră sticlă	10	29.800	29.800				
3 Stație radiofrecvență-completare camere supraveghere Bazar		28.000	28.000				
4 Camere supraveghere Piața Centrală	6	7.500	7.500				
5 Camere supraveghere Piața George Enescu	3	4.500	4.500				
Total subcapitol 50 piață		179.800	179.800				

Cap. 74.02.PROTECȚIA MEDIULUI

Total:		50.000	50.000				
1 Studiu de oportunitate pentru stabilirea soluției optime de colectare a deșeurilor menajere		10.000	10.000				
Total paragraf 05.02		10.000	10.000				
1 Harta de zgomot a municipiului Suceava		20.000	20.000				
2 Inventarierea spațiilor verzi din municipiul Suceava în vederea realizării Registrului Local al Spațiilor Verzi (hărți digitale tip GIS, bancă de date privind spații verzi, liste de nomenclatoare specifice)		20.000	20.000				
Total paragraf 06		40.000	40.000				

Cap. 80.02.ACTIUNI GENERALE, ECONOMICE, COMERCIALE ȘI DE MUNCĂ

Total:		552.000	0	552.000	0		0
1 Studii proiecte Politică de Coeziune 2014-2020		552.000	552.000				
Total paragraf 01.10		552.000	552.000				

NOMINALIZAREA ACHIZITIILOR DE BUNURI SI A ALTOR CHELTUIELI	cant. buc.	T O T A L VALOARE	din care:					
			buget local Titlul 71	buget local Titlul 55+56	buget stat	fond spec.	credit	fond.ext.

Cap. 84.02. TRANSPORT ÎN COMUN

Total:		658.000	570.000	88.000	0		0
1 Autobuze		500.000	500.000				0,0
2 Studiu amplasament hală de întreținere și reparații auto TPL		20.000	20.000				
3 Hală de întreținere și reparații auto TPL		50.000	50.000				
4 Plan de mobilitate urbană		88.000		88.000			
	Total paragraf 03.02	658.000	570.000	88.000			0,0

DIRECTOR GENERAL,
DIRECȚIA GENERALĂ TEHNICĂ
ȘI DE INVESTIȚII
FLORIN CERLINCĂ

DIRECTOR EXECUTIV
ELISABETA VĂIDEANU

ȘEF BIROU INVESTIȚII,

VASILE CHIȚEȘCU

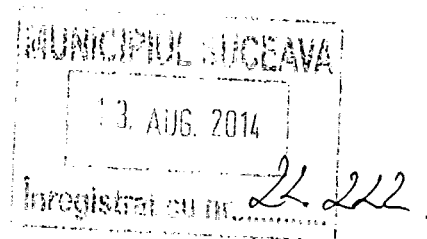
Ministerul Finanțelor Publice

Direcția Generală Regională a Finanțelor Publice Iași
Administrația Județeană a Finanțelor Publice Suceava
Trezoreria Suceava

Str. Vasile Bumbac nr.7 Suceava
Tel : 0230 521 358 int 914
Fax : 0230 210 533
e-mail :
Mihai.Tertes.Sv@mfinante.ro

Nr. 61850 / 11.08.2014

Doamnei / Domnului Primar
Municipiul SUCEAVA



Transmitem alăturat modificările rezultate în urma alocării sumelor defalcate din TVA pentru finanțarea cheltuielilor descentralizate la nivelul comunelor, orașelor și municipiilor prin OG nr. 9/2014 cu privire la rectificarea bugetului de stat pe anul 2014:

- mii lei -


Denumirea indicatorilor	COD	Total, din care:	Trim III	trim IV
Sume defalcate din TVA pentru finanțarea cheltuielilor descentralizate ale comunelor, orașelor și municipiilor, total, din care:	11.02.02	3.645	900	2.745
- hotărâri judecătorești din învățământul preuniversitar de stat		3.645	900	2.745

În baza prezentei și potrivit prevederilor art.19(2) din Legea finanțelor publice locale nr.273/2006 cu modificările și completările ulterioare, veți introduce modificările corespunzătoare în bugetul local pe anul 2014, în termen de 30 de zile de la data intrării în vigoare a legii de rectificare a bugetului de stat.

Cu stimă.

Petrică Ropotă
Șef Administrație județeană

Mihai Tertes
Trezorier șef



MUNICIPIUL SUCEAVA

B-dul 1 Mai nr. 5A, cod: 720224

www.primariasv.ro, primsv@primariasv.ro

Tel: 0230 212940 Fax: 0230 220501

Directia Buget Contabilitate si Fiscalitate

Birou Finantare Invatamant Si Incasari Directe

Nr. *4627* din 18.08.2014

18.08.2014

2014

Finantare
Director
[Signature]

Catre:
Inspectoratul Școlar Județean Suceava

Avand in vedere prevederile art. 5 alin (5) din Hotărârea nr. 72 din 27 februarie 2013 privind aprobarea normelor metodologice pentru determinarea costului standard per elev preșcolar și stabilirea finanțării de bază a unităților de învățământ preuniversitar de stat care se asigură în mare parte din sume detașate din F.A.V. prin bugetele locale, pentru costul standard pe elev preșcolar cu modificările și completările ulterioare, vă rugăm să realizați răspunsul în scris privind redistribuirea sumelor între unitățile de învățământ.

Unitatea de învățământ preuniversitar de stat	Suma aferentă ch. de personal care se redistribuie în trim III 2014
Școala Gimnazială "G.G.Voievod"	8.200
Școala Gimnazială "Iuliu Creangă"	48.300
Școala cupos "Iuliu Creangă"	0

PRIMAR,
Iulion Lungu

[Signature]

DIRECTOR EXECUTIV,
Ec. Elisabeta Valdeanu

Înlocuitor,
Ec. Mihaila Surteanu

[Signature]



MUNICIPIUL SUCEAVA

B-dul 1 Mai nr. 5A, cod: 720224

www.primariasv.ro, primsv@primariasv.ro

Tel: 0230-212696, Fax: 0230-520593

Direcția Buget Contabilitate și Fiscalitate

Birou Finanțare Învățământ Și Încasări Directe

Nr. 23 din 29.08.2014

Notă de fundamentare

În urma centralizării notelor de fundamentare primite de la centrele bugetare și având în vedere adresa Administrației Județene a Finanțelor Publice Suceava nr. 61.850 din 25.02.2014 prin care se suplimentează sumele defalcate din TVA pentru finanțarea hotărârilor judecătorești din învățământ, propunem distribuția sumelor între unitățile de învățământ în cadrul trimestrelor III și IV ale anului 2014, după cum urmează:


Nr. crt	Denumire centru bugetar	Trimestrul III	Trimestrul IV
1	Grad.p.p. "Guliver"	23.900	76.100
2	Grad.p.p. "Așchiuță"	20.400	65.500
3	Grad.p.n. "Obeini"	14.600	46.800
4	Grad.p.n. "1,2,3"	12.900	40.700
5	Grad.p.p. "Priehindel"	11.100	33.500
	Total Grădinițe	105.300	332.700
6	Sc. Gimnazială nr.1 SV	34.000	114.600
7	Sc. Gimnazială nr.3 SV	35.100	119.000
8	Sc. Gimnazială nr.4 SV	24.800	81.500
9	Sc. Gimnazială "I.Bart"	26.400	84.500
10	Sc. Gimnazială nr.6 SV	7.400	23.600
11	Sc. Gimnazială "G.G.Voievod	8.200	0
12	Sc. Gimnazială nr.8 SV	19.600	62.000
13	Sc. Gimnazială I. Creanga	37.200	130.000
14	Sc. Gimnazială nr.10 SV	23.800	76.000
15	Sc. Gimnazială "Miron Costin	36.300	120.000
	Total Școli	230.400	741.100
16	Col. Teh. Al.I.Cuza	33.400	123.000
17	Col. Teh. Petru Musat	45.100	144.000
18	Col. Tehnic Industr. Alim.	58.100	196.000
19	Col. Tehnic Samuel Isopescu	49.900	144.000
20	Col. Econ. D. Cantemir	60.300	163.000

Nr. crt	Denumire centru bugetar	Trimestrul III	Trimestrul IV
21	Col.Nat.Spiru Haret	43 900	102 500
22	Col.de Arta C.Porumbescu	49 700	158 500
23	Lic.progr.sportiv	59 200	136 000
24	Col.Nat.Petru Rares	57 600	174 000
25	Col.Nat.Stefan cel Mare	40 100	120 700
26	Col.Nat.Mihai Eminescu	62 000	194 000
27	Seminarul Teologie	5 000	15 500
	Total Colegii	564.300	1.671.200
	Total Învățământ	900.000	2.745.000

Având în vedere prevederile art. 5 alin. (5) din Hotărârea nr. 72 din 27 februarie 2013 privind aprobarea normelor metodologice pentru determinarea costului standard per elev preșcolar și stabilirea finanțării de bază a unităților de învățământ preuniversitar de stat, care se asigură din bugetul de stat, din sume defalcate din T.V.A. prin bugetele locale, pe baza costului standard per elev preșcolar cu modificările și completările ulterioare, Inspectoratul Școlar Județean Suceava a avizat următoarea propunere privind redistribuirea sumelor între unitățile de învățământ:

Unitatea de învățământ preuniversitar de stat	Suma aferentă ch. de personal care se redistribuie în trim III 2014
Școala Gimnazială „G.G.Voievod”	8.200
Școala Gimnazială „Ion Creangă”	-8.200
Total cap 65 „Învățământ”	0

Întocmit
Ec. Mihaela Siriteanu





MUNICIPIUL SUCEAVA

B-dul 1 Mai nr. 5A, cod: 720224

www.primariasv.ro, primsv@primariasv.ro

Tel: 0230-212696, Fax: 0230-520593

Direcția Buget Contabilitate și Fiscalitate

Birou Finanțare Învățământ Și Încasări Directe

Nr. 22 din 29.08.2014

Notă de fundamentare

În urma analizei execuției bugetare la data de 31 iulie 2014, centrele bugetare au înaintat solicitări de suplimentare a bugetului trimestrului III pentru a-și putea acoperi cheltuielile de personal până la 30.09.2014.

În urma centralizării notelor de fundamentare primite de la centrele bugetare prin care se solicită modificarea trimestrialității pentru finanțarea cheltuielilor de personal ale instituțiilor de învățământ preuniversitar de stat, propunem redistribuirea sumelor între unitățile de învățământ în cadrul trimestrului III al anului 2014, după cum urmează:

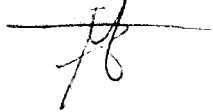
Nr. crt.	Denumire centru bugetar	Trimestrul	
		III	Trimestrul IV
1	Grad.p.p. "Guliver"	-70 000	70 000
2	Grad.p.p. "Așchituță"	40 000	-40 000
3	Grad.p.n. "Obeini"	-20 000	20 000
4	Grad.p.n. "1,2,3"	-50 000	50 000
5	Grad.p.p. "Prichindel"	-40 000	40 000
	Total Grădinite	-140 000	140 000
6	Sc. Gimnazială nr.1 SV	-125 000	125 000
7	Sc. Gimnazială nr.3 SV	40 000	-40 000
8	Sc. Gimnazială nr.4 SV	19 000	-19 000
9	Sc. Gimnazială "J.Bart"	52 500	-52 500
10	Sc. Gimnazială nr.6 SV	28 000	-28 000
11	Sc. Gimnazială "G.G.Volevod"	40 000	-40 000
12	Sc. Gimnazială I. Creanga	150 000	-150 000
13	Sc. Gimnazială nr.10 SV	-10 000	10 000
14	Sc. Gimnazială "Miron Costin"	-72 500	72 500
	Total Școli	122 000	-122 000
15	Col. Teh. Al.I.Cuza	5 400	-5 400
16	Col. Teh. Petru Musat	33 100	-33 100
17	Col. Tehnic Industr. Alm.	106 000	-106 000
18	Col. Econ. D. Cantemir	-301 000	301 000

Nr. crt.	Denumire centru bugetar	Trimestrul I	Trimestrul III
19	Col.Nat.Spiru Haret	136 000	-136 000
20	Col.de Artă C.Porumbescu	185 000	-185 000
21	Lic.progr.sportiv	54 000	-54 000
22	Col.Nat.Petru Rareș	-130 500	130 500
23	Col.Nat.Stefan cel Mare	-110 000	110 000
24	Col.Nat.Mihai Eminescu	110 000	-110 000
25	Seminarul Teologie	-70 000	70 000
	Total Colegii	18.000	-18.000
	Total Învățământ	0	0

Având în vedere H.C.I. nr. 21 din 27 februarie 2014 privind Rețeaua școlară a unităților de învățământ preuniversitar de stat din municipiul Suceava, pentru anul școlar 2014-2015 și Decizia ISJ Suceava nr. 1151 din 13.08.2014 înregistrată la Primăria Suceava sub numărul 22.237/13.08.2014, Grădinița cu program normal „Maria Montessori” devine în anul școlar 2014 -2015 unitate fără personalitate juridică și devine structură la Școala gimnazială nr. 1 Suceava. Începând cu data de 1 septembrie întreaga activitate financiar contabilă de la Centrul bugetar Grădinița cu program normal „Maria Montessori”, care se desființează și devine unitate fără personalitate juridică va fi preluată de Centrul bugetar Școala gimnazială nr. 1 Suceava

Deasemenea având în vedere Decizia ISJ Suceava nr. 1150 din 13.08.2014 înregistrată la Primăria Suceava sub numărul 22.236/13.08.2014, Grădinița cu program normal „Fântânică” devine în anul școlar 2014 -2015 unitate fără personalitate juridică și devine structură la Școala gimnazială „Jean Bart” Suceava. Începând cu data de 1 septembrie întreaga activitate financiar contabilă de la Centrul bugetar Grădinița cu program normal „Fântânică”, care se desființează și devine unitate fără personalitate juridică va fi preluată de Centrul bugetar Școala gimnazială „Jean Bart” Suceava

Întocmit
Ec. Mihaela Sriteanu





Nr. 2511 din 11.08.2014

APROBAT,

Primar
 Ec. Ion Lungu

Director executiv
 Ec. Elisabeta Văideanu

NOTĂ DE FUNDAMENTARE,
privind virările de credite în cadrul bugetului pe 2014
titlul II - BUNURI ȘI SERVICII

Având în vedere contul de execuție la data de 31.07.2014 la titlul II .. **Bunuri și servicii**, și bugetul pe nivele de învățământ, vă rugăm să ne aprobați virarea de credite la următoarele articole - aliniate în cadrul **trim. III – 2014** astfel:

Capitol 65.2A.03.02

Denumire indicator	Cod indicator	Buget an 2014	Trim. III 2014 initial	Influențe (+ / -)	Trim. III 2014 final	Buget an 2014 final
TITLUL II BUNURI ȘI SERVICII	20	174.400	38.500	-12.000	26.500	162.400
Bunuri și servicii	20.01	166.400	34.500	-12.000	22.500	154.400
Materiale de curățenie	20.01.02	10.000	1.000	-2.000	2.000	8.000
Incalzit, iluminat, și forța motrică	20.01.03	63.885	15.000	-12.000	3.000	51.885
Carburanți și lubrefianți	20.01.05	2.600	1.000	-1.000	0	1.600
Alte bunuri și servicii pt. întreținere și funcționare	20.01.30	73.915	9.500	3.000	12.500	76.915

Capitol 65.2A.04.01

Denumire indicator	Cod indicator	Buget an 2014	Trim. III 2014 initial	Influențe (+ / -)	Trim. III 2014 final	Buget an 2014 final
TITLUL II BUNURI ȘI SERVICII	20	438.930	116.630	12.000	128.630	450.930
Bunuri și servicii	20.01	328.930	71.630	12.000	83.630	340.930
Materiale de curățenie	20.01.02	17.000	4.000	-4.000	0	13.000
Incalzit, iluminat, și forță motrică	20.01.03	161.590	10.000	-10.000	0	151.590
Apa caldă și sărăritate	20.01.04	17.250	3.000	-2.000	1.000	15.250
Alte bunuri și servicii pt. întreținere și funcționare	20.01.30	123.640	51.620	28.000	79.620	151.640

Anexăm noul buget detaliat pe articole și aliniate.

Director,
 Prof. Sirghi Constantin

Contabil șef,
 Ilîmia Toderaș

SCOALA GIMNAZIALA NR 8 SUCEAVA
STR. ALEEA JUPITER NR.12
C.F.18238103
NR 1211/22.08.2014

SE APROBA PRIMARIA MUN. SUCEAVA
PRIMAR.
Ec. ION LUNGU
DIRECTOR EXECUTIV.
Ec. ELISABETA VAIDEANU



NOTA DE FUNDAMENTARE

Va rugam sa ne aprobat, virari de credite, la Titlul II "Bunuri si servicii", pe anul 2014 dupa cum urmeaza:

Nr crt	Art si aliniatul	BUGET AN 2014 TOTAL	Trim. III 2014 INV. PRIMAR	Trim. III 2014 INV. GIMNAZIAL
1	20.01.01	4.550	-1.000	-1000
2	20.01.02	10.450		
3	20.01.03	110.000		-5.000
4	20.01.04	14.000		
5	20.01.08	10.000	-2.000	
6	20.01.09	6.000	-4.000	-2000
7	20.01.30	60.690		+20000
8	20.02	200.000		
9	20.05.30	5.000		
10	20.13	7.000	-4.000	-1.000
	TOTAL	462.690	-11.000	+11.000

DIRECTOR,
Prof. SIMA CARMEN



CONTABIL SEF,
Ec. MAXIM ADRIANA



MINISTERUL EDUCAȚIEI NAȚIONALE
COLEGIUL NAȚIONAL „PETRU RAREȘ”
S U C E A V A

str. Mihai Viteazu nr. 24 720059 e-mail: cnpr@warpnet.ro
tel.: 0230-520822 fax: 0330-401178 web: www.cnpr.warpnet.ro

Nr. 2292 din 18.08.2014

A P R O B A T.

Primar
Ec. Ion Lungu

Director executiv,
Ec. Elisabeta Vaideanu

NOTA DE FUNDAMENTARE
- privind virări de credite -

Vă rugăm a ne aproba virări de credite între aliniate în trim. III 2014, la titlul I – cheltuieli de personal de la nivelul învățământ secundar superior la nivel învățământ secundar inferior, după cum urmează:

	65.02.04.01	65.02.04.02
10.01.01	5.000	-5.000
Total 10.01	5.000	-5.000
10.03.01	1.040	-1.040
10.03.02	25	- 25
10.03.03	260	- 260
10.03.04	10	- 10
10.03.06	45	- 45
Total 10.03	1.380	- 1.380
TOTAL	6.380	- 6.380

Intrucat sumele repartizate inițial în buget pe trim.III 2014 nu sunt suficiente pentru plata drepturilor salariale aferente lunii august 2014.

Director,
Prof.Daniela Dungeanu

Contabil sef,
Ec.Porjuc Veronica





LICEUL CU PROGRAM SPORTIV SUCEAVA

B-dul G. Enescu nr. 26 A Tel/fax 0230524931

www.lps-suceava.ro

Nr. 1.923 din 7.08.2014



Se aprobă,

DIRECTOR EXECUTIV,
EC. ELISABETA VĂIDEANU

Notă de fundamentare

Vă rugăm să ne aprobați diminuarea bugetului în cadrul trimestrului III din bugetul pe anul 2014 la Titlul II „Bunuri și servicii” articolul 20.02 “Reparații curente” deoarece lucrările de reparații a grupurilor sanitare au fost încadrate greșit.

65.2A.04.02

TR. III

		Inv. sec. Superior
Reparații curente	20.02	-110.000

Buget an
-110.000

Inv. sec. superior
-110.000

Director,
Prof. Radu Ioan

Contabil șef,
Ec. Dondaș Gabriela




LICEUL CU PROGRAM SPORTIV SUCEAVA

B-dul G. Enescu nr. 26 A Tel/fax 0230524931


www.lps-suceava.ro

Nr. 1.924 din 7.08.2014



Se aprobă,

PRIMAR,
EC. ION LUNGU



DIRECTOR EXECUTIV,
EC. ELISABETA VĂIDEANU

Notă de fundamentare

Vă rugăm să ne aprobați suplimentarea bugetului în cadrul trimestrului III din bugetul pe anul 2014 la Titlul XI „Active nefinanciare” articolul 71.01.30 “Alte active fixe” cu suma de 110.000 lei, sumă necesară pentru modernizarea grupurilor sanitare elevi în vederea obținerii autorizației de funcționare.

65.2A.04.02


		Inv. sec. Superior
Alte active fixe	71.01.30	110.000

Buget an
+110.000

Inv. sec. superior
+110.000

Totodată, se introduce în lista de investiții la punctul B- Obiective noi, poziția B1- „Modernizare grupuri sanitare.”

Director,
Prof. Radu Ioan



Contabil șef,
Ec. Dondaș Gabriela

MINISTERUL EDUCAȚIEI ȘI CERCETĂRII
LICEUL CU PROGRAM SPORTIV SUCEAVA

PRIMAR,
EC. IOAN LUNGU

APROBAT

DIRECTOR EXECUTIV,
EC. ELISABETA VAIDEANU

LISTA

OBIECTIVELOR DE INVESTIȚII PE ANUL 2014 CU FINANȚARE DE LA BUGETUL LOCAL

Nr. crt.	Nominalizarea pe obiective de investiții dotări și alte cheltuieli de investiții (data începerii - an/trim. nr. și data acord M.F. și a aprobării documentației de investiții)	Valoarea totală	Valoarea totală actualizată	Cheltuieli din total surse de finanțare	Din care:					
					Surse proprii	Credite interne	Credite externe	Fond Special	Buget local	
0		2		3	6	7	8	8	9	
	TOTAL din care:	110000	110000	110000					110000	
	A. LUCRARI IN CONTINUARE din care:	0		0					0	
	B. OBIECTIVE NOI din care:	110000	110000	110000	0	0	0	0	110000	
B1.	MODERNIZARE GRUPURI SANITARE	110000	110000	110000					110000	
	C. ALTE CH DE INVESTIȚII din care:	0	0	0	0	0	0	0	0	

DIRECTOR,
Prof. Radu Ioan

CONTABIL ȘEF,

Dondas Gabriela


G. Dondas



MUNICIPIUL SUCEAVA
B-dul 1 Mai nr. 5A, cod: 720224
www.primariasv.ro, primsv@primariasv.ro
Tel: 0230-212696, Fax: 0230-520593

Serviciul Integrare Europeana si Strategii de Dezvoltare

NE/79/3/3.4/1143/18.03.2014, din 21.08.2014



NOTA DE FUNDAMENTARE

1. Municipiul Suceava a depus proiectul "PROIECTARE ȘI EXECUȚIE CAMPUS ȘCOLAR LA LICEUL CU PROGRAM SPORTIV SUCEAVA" care a fost depus în cadrul Programului Operațional Regional 2007-2013, Axa prioritară 3. – Îmbunătățirea infrastructurii sociale, Domeniul major de intervenție 3.4. – Reabilitarea, modernizarea, dezvoltarea și echiparea infrastructurii educaționale preuniversitare, universitare și a infrastructurii pentru formare profesională continuă.

Ca urmare a admiterii la finanțare a cererii înregistrate cu nr : NE/79/3/3.4/1143/18.03.2014, și a adresei nr. 19294/OI/07.08.2014 transmisă de Agenția de Dezvoltare Regională Nord Est ca Organism Intermediar pentru Programul Operațional Regional 2007-2013, proiectul urmează să treacă în etapa de contractare și a primit codul SMIS 52313.

Bugetul proiectului este de 17.899.791,48 lei, din care valoare neeligibila, inclusiv TVA aferent 7.225.388,28 lei și valoare eligibilă 10.647.403,20 lei.

Durata de implementare a proiectului este de 14 luni începând cu data semnării contractului dar nu mai traziu de 31.12.2015.

Activitățile ce urmează a fi desfășurate în cadrul proiectului, pe capitole de cheltuieli sunt:

- CAPITOL 1 Cheltuieli pt obținerea și amenajarea terenului: -
- CAPITOL 2 Cheltuieli pt asigurarea utilităților necesare obiectivului: - 433.696,31 din care neeligibil 308.878,13 lei;
- CAPITOLUL 3 Cheltuieli pentru proiectare și asistență tehnică: 955.588,00 lei din care neeligibil 794.388,00 lei;
- CAPITOLUL 4 Cheltuieli pentru investiții (Construcții și instalații, Utilaje și echipamente tehnologice și funcționale, Dotări, Echipamente IT): 16.214.298,29 lei din care neeligibil 6.072.841,16 lei;
- CAPITOLUL 5 Alte cheltuieli (Organizare de șantier, lucrări de construcție, Cheltuieli conexe organizării de șantier, Comisioane, taxe, cote legale) : 280.288,88 lei din care neeligibil 43.280,99 lei;
- CAPITOLUL 6 Cheltuieli aferente implementării proiectului : 15.920,00 lei din care neeligibil 6000 lei.

2. Municipiul Suceava a mai depus și proiectul "EXTINDERE ȘI REFUNȚIONARE SALĂ DE SPORT LA COLEGIUL NAȚIONAL „ȘTEFAN CEL MARE” SUCEAVA" care a fost depus în cadrul Programului Operațional Regional 2007-2013, Axa prioritară 3. – Îmbunătățirea infrastructurii sociale, Domeniul major de intervenție 3.4. – Reabilitarea, modernizarea,

dezvoltarea și echiparea infrastructurii educaționale preuniversitare, universitare și a infrastructurii pentru formare profesională continuă.

Ca urmare a aditerii la finanțare a cererii înregistrate cu nr.: NE/80/3/3.4/1288/01.04.2014, și a adresei nr. 19567/OI/11.08.2014 transmisă de Agenția de Dezvoltare Regională Nord Est ca Organism Intermediar pentru Programul Operațional Regional 2007-2013, **proiectul urmează să treacă în etapa de contractare și a primit codul SMIS 53082.**

Bugetul proiectului este de 7.719.231,53 lei, din care valoare neeligibilă, inclusiv TVA aferent 2.318.167,81 lei și valoare eligibilă 5.401.063,72 lei.

Durata de implementare a proiectului este de 18 luni începând cu data semnării contractului dar nu mai traziu de 31.12.2015.

Activitățile ce urmează a fi desfășurate în cadrul proiectului, pe capitole de cheltuieli sunt:

- CAPITOL 1 Cheltuieli pt obținerea și amenajarea terenului: 54.843,41 lei (neeligibile);
- CAPITOL 2 Cheltuieli pt asigurarea utilităților necesare obiectivului: - 81.443,78 lei (eligibil);
- CAPITOLUL 3 Cheltuieli pentru proiectare și asistență tehnică: 379.250,00 lei din care neeligibil 346.138,00 lei;
- CAPITOLUL 4 Cheltuieli pentru investiții (Construcții și instalații, Utilaje și echipamente tehnologice și funcționale, Dotări, Echipamente IT): 7.047.470,58 lei din care neeligibil 1.770.882,64 lei;
- CAPITOLUL 5 Alte cheltuieli (Organizare de șantier, lucrări de construcție, Cheltuieli conexe organizării de șantier, Comisioane, taxe, cote legale) : 140.303,76 lei - neeligibil;
- CAPITOLUL 6 Cheltuieli aferente implementării proiectului : 15.920,00 lei din care neeligibil 6000 lei.

Având în vedere cele prezentate mai sus, propunem să aprobați introducerea în Bugetul Primăriei Municipiului Suceava pe anul 2014 și cu continuare pe anul 2015, a sumelor:

- **Suma de 11.279.353,48 lei, neachitată, reprezentând contribuția proprie în cadrul proiectului precum și valoarea cheltuielilor neeligibile inclusiv TVA aferent în valoare de 818.438,35 lei** (604.950,28 lei cheltuieli neeligibile ramase de achitat și 213.488,07 contribuție proprie, 2% din cheltuielile eligibile) precum și partea de finanțare nerambursabilă de **10.460.915,13 lei** care va fi ulterior rambursată de la FEDR, pentru proiectul "PROIECTARE ȘI EXECUȚIE CAMPUS ȘCOLAR LA LICEUL CU PROGRAM SPORTIV SUCEAVA" (din care 5.639.676,74 lei pe anul 2014 trimestru III și IV);
- **Suma de 6.224.993,76 lei, neachitată, reprezentând contribuția proprie în cadrul proiectului precum și valoarea cheltuielilor neeligibile inclusiv TVA aferent (931.951,32 lei : 823.930,07 lei cheltuieli neeligibile și conexe ramase de achitat și 108.021,28 contribuție proprie) precum și partea de finanțare nerambursabilă de 5.293.042,44 lei** care va fi ulterior rambursată de la FEDR, pentru proiectul "EXTINDERE ȘI REFUNCȚIONARE SALĂ DE SPORT LA COLEGIUL NAȚIONAL „ȘTEFAN CEL MARE” SUCEAVA" (din care 3.112.475,55 lei pe anul 2014 trimestru III și IV).

Sef serviciu,

Dan Dura

HOTĂRÂRE nr. 370 din 31 martie 2008 privind repartizarea unor sume din transferuri din bugetul de stat către bugetele locale, prevăzute în bugetul Ministerului Educației, Cercetării și Tineretului, și finanțarea din bugetul Ministerului Educației, Cercetării și Tineretului pe anul 2008 a unor cheltuieli de capital pentru unități de învățământ preuniversitar de stat, precum și modificarea și completarea anexelor la Hotărârea Guvernului nr. 94/2008 privind repartizarea unor sume din transferuri din bugetul de stat către bugetele locale, prevăzute în bugetul Ministerului Educației, Cercetării și Tineretului, și finanțarea din bugetul Ministerului Educației, Cercetării și Tineretului pe anul 2008 a unor cheltuieli de capital pentru unități de învățământ preuniversitar de stat

În temeiul art. 108 din Constituția României, republicată, al art. 17 și 18, precum și al anexei nr. 3/25/22 la Legea bugetului de stat pe anul 2008 nr. 388/2007,

Guvernul României adoptă prezenta hotărâre.

Art. 1

Se aprobă repartizarea sumei de 234.109 mii lei din transferuri din bugetul de stat către bugetele locale, prevăzute în bugetul Ministerului Educației, Cercetării și Tineretului pe anul 2008, pentru finanțarea unor cheltuieli de capital ale unităților de învățământ preuniversitar de stat, potrivit anexei nr. 1.

Art. 2

Se aprobă repartizarea sumei de 128.750 mii lei din transferuri din bugetul de stat către bugetele locale, prevăzute în bugetul Ministerului Educației, Cercetării și Tineretului pe anul 2008, pentru finanțarea unor lucrări pentru edificarea și construirea de campusuri școlare, potrivit anexei nr. 2.

Art. 3

Se aprobă repartizarea sumei de 120.150 mii lei din transferuri din bugetul de stat către bugetele locale, prevăzute în bugetul Ministerului Educației, Cercetării și Tineretului pe anul 2008, pentru finanțarea unor școli de arte și meserii, potrivit anexei nr. 3.

Art. 4

(1) Sumele prevăzute la art. 1-3 se transferă către bugetele locale prin intermediul inspectoratelor școlare județene, respectiv al municipiului București.

(2) Consiliile locale răspund, în condițiile legii, de utilizarea sumelor repartizate.

Art. 5

Se aprobă finanțarea în anul 2008 din bugetul Ministerului Educației, Cercetării și Tineretului a unor cheltuieli de capital la unități de învățământ preuniversitar de stat, în sumă de 347.179 mii lei, potrivit anexei nr. 4.

Art. 6

Se aprobă finanțarea în anul 2008 din bugetul Ministerului Educației, Cercetării și Tineretului a unor cheltuieli de capital la unități de învățământ preuniversitar de stat, ce vizează asigurarea de utilități, în sumă de 132.058 mii lei, potrivit anexei nr. 5.

Art. 7

Sumele prevăzute la art. 5 și 6 se repartizează inspectoratelor școlare/unităților de învățământ preuniversitar de stat cu personalitate juridică beneficiare.

Art. 8

Anexele nr. 1 și 2 la Hotărârea Guvernului nr. 94/2008 privind repartizarea unor sume din transferuri din bugetul de stat către bugetele locale, prevăzute în bugetul Ministerului Educației, Cercetării și Tineretului, și finanțarea din bugetul Ministerului Educației, Cercetării și Tineretului pe anul 2008 a unor cheltuieli de capital pentru unități de învățământ preuniversitar de stat, publicată în Monitorul Oficial al României, Partea I, nr. 91 din 6 februarie 2008, se modifică și se completează la pozițiile prevăzute în anexa nr. 6.

Art. 9

Anexele nr. 1-6 fac parte integrantă din prezenta hotărâre.

PRIM-MINISTRU

CĂLIN POPESCU-TĂRICEANU
 Contrasemnează:
 Ministrul educației, cercetării și tineretului,
Cristian Mihai Adomniței
 Ministrul internelor și reformei administrative,
Cristian David
 Ministrul economiei și finanțelor,
Varujan Vosganian

ANEXA Nr. 1: OBIECTIVE DE INVESTIȚII, CONSOLIDĂRI, REABILITĂRI, ACHIZIȚII, REPARAȚII CAPITALE ȘI UTILITĂȚI PENTRU UNITĂȚILE DE ÎNVĂȚĂMÂNT PREUNIVERSITAR DE STAT, FINANȚATE ÎN ANUL 2008 DIN BUGETUL MINISTERULUI EDUCAȚIEI, CERCETĂRII ȘI TINERETULUI
 MINISTERUL EDUCAȚIEI, CERCETĂRII ȘI TINERETULUI

Nr. crt.	Nr. crt./Jud.	Denumirea unității de învățământ/Unitatea administrativ-teritorială	Natura lucrării	Suma propusă pe 2008 (mii lei)
		TOTAL		234109
		ALBA		1031
1	1	Școala cls. I-VIII "Iuliu Maniu" sat Vințu de Jos, com. Vințu de Jos	Obiectiv de investiții	25
2	2	Școala cls. I-VIII sat Bistra, com. Bistra	Reabilitare	256
3	3	Școala cls. I-IV sat Casa de Piatră, com. Arieșeni	Reabilitare	60
4	4	Școala cls. I-VIII sat Poșaga de Sus, com. Poșaga	Reabilitare	90
5	5	Grădinița PN nr. 2 oraș Aiud	Reabilitare	50
6	6	Școala cls. I-VIII sat Cut, com. Cut	Reabilitare	80
7	7	Școala cls. I-VIII sat Daia Română, com. Daia Română	Reabilitare	50
8	8	Grup Școlar "Dr. Lazăr Chirilă" - ateliere, oraș Baia de Arieș	Reabilitare	50
9	9	Școala cls. I-IV sat Cergău Mic, com. Cergău	Reabilitare	90
10	10	Școala cls. I-IV sat Lupu, com. Cergău	Reabilitare	110
11	11	Școala cls. I-VIII "Simion Bărnuțiu" Tiur, Municipiul Blaj	Reparații capitale	170
		ARAD		1786
12	1	Grup Școlar oraș Pâncota	Obiectiv de investiții	100
13	2	Grădinița PP sat Andrei Șaguna, com. Zimandu Nou	Obiectiv de investiții	100
14	3	Școala Generală com. Șagu	Obiectiv de investiții	100
15	4	Școala Generală com. Semlac	Obiectiv de investiții	100
16	5	Școala Generală "Justin Marșieu", com. Socodor	Obiectiv de investiții	275
17	6	Școala cls. I-VIII nr. 2 oraș Sântana	Obiectiv de investiții	100
18	7	Grădinița PP nr. 2 oraș Sântana	Obiectiv de investiții	100
19	8	Grădinița PP oraș Pecica	Obiectiv de investiții	100
20	9	Școala cu cls. I-VIII com. Zădăreni	Obiectiv de investiții	275
21	10	Colegiul Național "M. Nicoară" Municipiul Arad	Reabilitare	100
22	11	Școala cls. I-VIII sat Mailat, com. Vinga	Reabilitare	150
23	12	Grup Școlar "Gheorghe Lazăr" oraș Pecica	Reabilitare	286
		ARGEȘ		8626
24	1	Grădinița cu program prelungit sat Bascov, comuna Bascov	Obiectiv de investiții	700
25	2	Școala cu cls. I-VIII sat Căteasca, comuna Căteasca	Obiectiv de investiții	700
26	3	Grădinița sat Leordeni, comuna Leordeni	Obiectiv de investiții	100
27	4	Școala cu cls. I-IV pentru Grădinița sat Troislav, comuna Micești	Obiectiv de investiții	50
28	5	Grădinița sat Teiu Deal, comuna Teiu	Obiectiv de investiții	100
29	6	Grădinița sat Tigveni, comuna Tigveni	Consolidare	50
30	7	Școala cls. I-VIII sat Arefu, comuna Arefu	Reabilitare	116
31	8	Școala cu cls. I-VIII sat Albeștii de Argeș, comuna Albeștii de Argeș	Reabilitare	380
32	9	Școala cu cls. I-VIII sat Suseni, comuna Bogați	Reabilitare	200
33	10	Școala cu cls. I-VIII sat Galeșu, comuna Brăduleț	Reabilitare	250
34	11	Școala cu cls. I-VIII sat Bughea de Jos, comuna Bughea de Jos	Reabilitare	100
35	12	Școala cu cls. I-VIII sat Brăția, comuna Ciomăgești	Reabilitare	150
36	13	Școala cu cls. I-VIII sat Drăganu, comuna Drăganu	Reabilitare	200
37	14	Școala cu cls. I-VIII sat Zărnești, comuna Mălureni	Reabilitare	200
38	15	Școala cu cls. I-VIII sat Surdulești, comuna Miroși	Reabilitare	30

1001	11	Școala de Arte și Meserii pentru Grădinița, com. Nocrich	Obiectiv de investiții	200
1002	12	Școala cls. I-VIII pentru Grădinița com. Micăsasa	Obiectiv de investiții	200
1003	13	Școala cu cls. I-VIII sat Alămor, com. Loamneș	Consolidare	300
1004	14	Grădinița PN com. Atel	Reabilitare	129
1005	15	Școala cls. I-VIII și Grădinița sat Armeni, com. Loamneș	Reabilitare	200
1006	16	Școala cls. I-IV sat Bogatu Român, Păuca	Reabilitare	300
1007	17	Școala "Marțian Negrea" com. Valea Viilor	Reabilitare	40
1008	18	Grup Școlar Construcții Mașini, sat Mârșa, oraș Avrig	Reabilitare	400
1009	19	Școala cls. I-IV sat Roandola, com. Laslea	Reabilitare	55
1010	20	Școala cls. I-IV sat Nou Săsesc, com. Laslea	Reabilitare	150
1011	21	Școala cls. I-VIII com. Laslea pentru Grădinița PN com. Laslea	Reabilitare	100
1012	22	Școala cls. I-VIII nr. 8 municipiul Mediaș	Reabilitare	300
1013	23	Școala de Arte și Meserii "Ion Pop Reteganul" pentru Grădiniță, com. Orlat	Reparații capitale	50
		SUCEAVA		17672
1014	1	Școala cu 12 clase municipiul Rădăuți	Obiectiv de investiții	350
1015	2	Școală cu 8 clase + Grădiniță 2 grupe comuna Marginea	Obiectiv de investiții	250
1016	3	Liceul "Ion Luca" municipiul Vatra Dornei	Obiectiv de investiții	200
1017	4	Școala cls. I-VIII nr. 4, municipiul Vatra Dornei	Obiectiv de investiții	150
1018	5	Școala cls. I-VIII sat Poiana Negri, comuna Dorna Candrenilor	Obiectiv de investiții	50
1019	6	Școala cls. I-VIII comuna Sadova	Obiectiv de investiții	200
1020	7	Școala cls. I-VIII sat Negostina, comuna Bălcăuți	Obiectiv de investiții	75
1021	8	Școala cls. I-VIII "Luca Arbure", comuna Arbore	Obiectiv de investiții	700
1022	9	Colegiul Național "Petru Rareș" municipiul Suceava	Obiectiv de investiții	400
1023	10	Grup Școlar "Lațcu Vodă" oraș Siret	Obiectiv de investiții	200
1024	11	Școala cls. I-IV sat Uidești, comuna Forăști	Obiectiv de investiții	100
1025	12	Școala cls. I-IV + Grădiniță PN comuna Hârtop	Obiectiv de investiții	200
1026	13	Școala cls. I-VIII sat Fetești, comuna Adâncata	Obiectiv de investiții	100
1027	14	Școala cu clasele I-VIII comuna Brodina	Obiectiv de investiții	200
1028	15	Școala cls. I-VIII nr. 2 - corp B, comuna Horodnic de Sus	Obiectiv de investiții	150
1029	16	Grădinița PN cartier Obcini, municipiul Suceava	Obiectiv de investiții	200
1030	17	Grădinița PP nr. 2 "Așchiuță", municipiul Suceava	Obiectiv de investiții	250
1031	18	Grădinița PP nr. 9 "Prichindel", municipiul Suceava	Obiectiv de investiții	300
1032	19	Grădinița PP nr. 16 "1, 2, 3", municipiul Suceava	Obiectiv de investiții	300
1033	20	Grădinița PN nr. 8 municipiul Fălticeni	Obiectiv de investiții	140
1034	21	Grădinița PN nr. 8 municipiul Rădăuți	Obiectiv de investiții	230
1035	22	Grădinița PP municipiul Vatra Dornei	Obiectiv de investiții	200
1036	23	Grădinița PN nr. 4 municipiul Vatra Dornei	Obiectiv de investiții	200
1037	24	Grădinița PN oraș Milișăuți	Obiectiv de investiții	60
1038	25	Grădinița PN comuna Șaru Dornei	Obiectiv de investiții	150
1039	26	Grădinița PN sat Neagra Șarului, comuna Șaru Dornei	Obiectiv de investiții	70
1040	27	Grădinița PN comuna Pătrăuți	Obiectiv de investiții	80
1041	28	Grădinița PN sat Mironu, comuna Valea Moldovei	Obiectiv de investiții	150
1042	29	Grădinița PN nr. 1 comuna Udești	Obiectiv de investiții	100
1043	30	Grădinița PN comuna Burla	Obiectiv de investiții	100
1044	31	Grădinița PN comuna Brodina	Obiectiv de investiții	50
1045	32	Grădinița PN nr. 4, comuna Botoșana	Obiectiv de investiții	50
1046	33	Grădinița PN comuna Sucevița	Obiectiv de investiții	100
1047	34	Grădinița PN nr. 2, comuna Horodnic de Sus	Obiectiv de investiții	50
1048	35	Grădinița PN comuna Poieni - Solca	Obiectiv de investiții	100
1049	36	Colegiul Național "Ștefan cel Mare" - Sală de sport Municipiul Suceava	Obiectiv de investiții	2000
1050	37	Colegiul Național "Mihai Eminescu" pentru Grădiniță municipiul Suceava	Obiectiv de investiții	1000
1051	38	Școala cls. I-X sat Păltinoasa, com. Păltinoasa	Obiectiv de investiții	1000
1052	39	Grădinița PN nr. 1 comuna Straja	Consolidare	50
1053	40	Școala cls. I-VIII nr. 2 comuna Arbore	Reabilitare	50
1054	41	Școala cls. I-VIII "Bogdan Vodă" Capu Codrului, comuna Păltinoasa	Reabilitare	1000

1055	42	Școala cls. I-X sat Păltinoasa, com. Păltinoasa	Reabilitare	100
1056	43	Colegiul Național "Mihai Eminescu" pentru Grădiniță municipiul Suceava	Reabilitare	800
1057	44	Școala cls. I-VIII comuna Mănăstirea Humorului	Reabilitare	120
1058	45	Școala cls. I-VIII sat Gemenea, comuna Stulpicani	Reabilitare	150
1059	46	Școala cls. I-VIII Pârteștii de Sus, comuna Cacica	Reabilitare	250
1060	47	Școala cls. I-VIII nr. 1 sat Cotârğași, oraș Broșteni	Reabilitare	100
1061	48	Școala cls. I-VIII comuna Burla	Reabilitare	100
1062	49	Școala cls. I-VIII comuna Calafindești	Reabilitare	250
1063	50	Școala cls. I-IV sat Botoșenița Mare, comuna Calafindești	Reabilitare	50
1064	51	Școala cls. I-VIII nr. 2 comuna Bilca	Reabilitare	50
1065	52	Școala cls. I-IV nr. 2 comuna Frătăuții Vechi	Reabilitare	50
1066	53	Școala cls. I-IV sat Strâmtura, comuna Vama	Reabilitare	75
1067	54	Școala cls. I-VIII comuna Ciocănești	Reabilitare	150
1068	55	Școala cls. I-VIII - corp A comuna Volovăț	Reabilitare	75
1069	56	Grup Școlar "Nicanor Moroșan", com. Pârteștii de Jos	Reabilitare	75
1070	57	Școala de Arte și Meserii Bucșoala, oraș Frasin	Reabilitare	100
1071	58	Școala de Arte și Meserii comuna Zamostea	Reabilitare	100
1072	59	Școala cls. I-VIII sat Știrbăț, comuna Udești	Reabilitare	100
1073	60	Școala cls. I-VIII nr. 2 comuna Iaslovăț	Reabilitare	50
1074	61	Școala cls. I-VIII comuna Cornu Luncii	Reabilitare	75
1075	62	Școala cls. I-VIII comuna Ciprian Porumbescu	Reabilitare	50
1076	63	Școala cls. I-VIII "D. Păcurariu" comuna Șcheia	Reabilitare	100
1077	64	Grup Școlar comuna Dumbrăveni	Reabilitare	125
1078	65	Grup Școlar "V. Cocea", comuna Moldovița	Reabilitare	50
1079	66	Grup Școlar "Oltea Doamna", oraș Dolhasca	Reabilitare	100
1080	67	Școala cls. I-VIII comuna Breaza	Reabilitare	50
1081	68	Colegiul Național "Ștefan cel Mare" - Aulă municipiul Suceava	Reabilitare	300
1082	69	Colegiul Național "Mihai Eminescu" municipiul Suceava	Reabilitare	75
1083	70	Colegiul Tehnic "Petru Mușat" municipiul Suceava	Reabilitare	75
1084	71	Școala cls. I-VIII nr. 1 corp A oraș Gura Humorului	Reabilitare	250
1085	72	Grup Școlar "Alexandru cel Bun" corp A oraș Gura Humorului	Reabilitare	250
1086	73	Grădinița PP nr. 2 oraș Gura Humorului	Reabilitare	150
1087	74	Școala cls. I-VIII nr. 3 oraș Gura Humorului	Reabilitare	150
1088	75	Școala cls. I-VIII nr. 3 municipiul Suceava	Reabilitare	75
1089	76	Școala cls. I-VIII nr. 8 municipiul Suceava	Reabilitare	100
1090	77	Colegiul Agricol municipiul Fălticeni	Reabilitare	250
1091	78	Colegiul Național "Nicu Gane" municipiul Fălticeni	Reabilitare	100
1092	79	Școala cls. I-VIII nr. 2 municipiul Vatra Dornei	Reabilitare	100
1093	80	Școala cls. I-VIII nr. 5 municipiul Rădăuți	Reabilitare	75
1094	81	Colegiul Național "Dragoș Vodă" municipiul Câmpulung	Reabilitare	72
1095	82	Școala cls. I-VIII nr. 2 municipiul Câmpulung	Reabilitare	50
1096	83	Grupul Școlar "Tomșa Vodă" oraș Solca	Reabilitare	50
1097	84	Grădinița PP nr. 1 "Guliver" municipiul Suceava	Reabilitare	100
1098	85	Grădinița PN nr. 5 municipiul Suceava	Reabilitare	75
1099	86	Grădinița PN nr. 7 municipiul Suceava	Reabilitare	100
1100	87	Grădinița PP nr. 2 municipiul Câmpulung	Reabilitare	100
1101	88	Grădinița PP "Căsuța Piticilor" municipiul Câmpulung	Reabilitare	75
1102	89	Grădinița PN nr. 5 municipiul Rădăuți	Reabilitare	100
1103	90	Grădinița PN comuna Calafindești	Reabilitare	125
1104	91	Grădinița PN comuna Moldovița	Reabilitare	50
1105	92	Grupul Școlar nr. 1 municipiul Câmpulung	Utilități	100
1106	93	Școala cls. I-VIII nr. 3 comuna Baia	Utilități	75
1107	94	Școala cls. I-VIII Neagra Șarului, comuna Șaru Dornei	Utilități	50
		TELEORMAN		6365
1108	1	Liceul Pedagogic "Mircea Scarlat" mun. Alexandria	Obiectiv de investiții	800
1109	2	Grădinița sat Siliștea, com. Siliștea	Obiectiv de investiții	200
1110	3	Grădinița sat Conțești, com. Conțești	Obiectiv de investiții	150
1111	4	Grădinița sat Suhaia, com. Suhaia	Obiectiv de investiții	150

	27	Școala cu cls. I-IV sat Caiata, com. Sihlea	Reabilitare	50
1340	28	Școala cu clas. I-VIII sat Bogza, com. Sihlea	Reabilitare	50
1341	29	Școala generală sat Oreavu, com. Gugești	Reabilitare	30
1342	30	Școala generală sat Hăulișca, com. Păulești	Reabilitare	83
1343	31	Școala cls. I-VIII sat Urechești, com. Urechești	Reabilitare	50
1344	32	Liceul "E. Botta" Mun. Adjud	Reparații capitale	100
1345	33	Școala I-VIII nr. 4 Mun. Adjud	Reparații capitale	82
1346	34	Școala cls. I-VIII nr. 1 sat Șindrilari, com. Reghiu	Reparații capitale	50
1347	35	Liceul Pedagogic Mun. Focșani	Reparații capitale	140
1348	36	Școala cu cls. I-VIII nr. 7 Mun. Focșani	Reparații capitale	50
1349	37	Școala nr. 1 Unirea oraș Odobești	Reparații capitale	230
1350	38	Grădinița nr. 1 oraș Odobești	Reparații capitale	20
1351	39	Școala cls. I-IV nr. 2 sat Cotești, com. Cotești	Reparații capitale	5
1352	40	Școala cls. I-VIII sat Budești, com. Cotești	Reparații capitale	50
1353	41	Școala cls. I-VIII sat Păulești, com. Păulești	Utilități	36
1354	42	Școala cls. I-VIII nr. 1 sat Movilița, com. Movilița	Utilități	55
		BUCUREȘTI		23272
1355	1	Grădinița de copii nr. 44, sector 1	Achiziție	2500
1356	2	Grădinița de copii nr. 283, sector 1	Achiziție	3500
1357	3	Grădinița de copii nr. 252, sector 1	Achiziție	4000
1358	4	Grădinița de copii nr. 97, sector 1	Achiziție	2000
1359	5	Grădinița de copii nr. 7, sector 2	Obiectiv de investiții	1000
1360	6	Grădinița de copii nr. 12, sector 2	Obiectiv de investiții	1000
1361	7	Grădinița de copii nr. 16, sector 2	Obiectiv de investiții	792
1362	8	Grădinița de copii nr. 23, sector 2	Obiectiv de investiții	1000
1363	9	Grădinița de copii nr. 41, Sector 6	Obiectiv de investiții	1640
1364	10	Școala cu cls. I-VIII nr. 198, Sector 6	Obiectiv de investiții	300
1365	11	Școala cu cls. I-VIII nr. 174, Sector 6	Obiectiv de investiții	200
1366	12	Grădinița de copii nr. 7, sector 2	Consolidare	1000
1367	13	Școala cu cls. I-VIII nr. 80, sector 3	Consolidare	2170
1368	14	Colegiul Național Gh. Șincai, sector 4	Reabilitare	500
1369	15	Liceul Teologic Adventist, sector 4	Reabilitare	200
1370	16	Școala cu cls. I-VIII nr. 96, sector 4	Reabilitare	100
1371	17	Școala cu cls. I-VIII nr. 99, sector 4	Reabilitare	200
1372	18	Școala cu cls. I-VIII nr. 189, sector 4	Reabilitare	70
1373	19	Grădinița de copii nr. 60, sector 4	Reabilitare	100
1374	20	Grădinița de copii nr. 29, sector 4	Reabilitare	100
1375	21	Grădinița de copii nr. 149, sector 4	Reabilitare	100
1376	22	Grădinița de copii nr. 167, sector 4	Reabilitare	100
1377	23	Grădinița de copii nr. 193, sector 4	Reabilitare	200
1378	24	Grădinița de copii nr. 207, sector 4	Reabilitare	100
1379	25	Grădinița de copii nr. 261, sector 4	Reabilitare	100
1380	26	Grădinița de copii nr. 262, sector 4	Reabilitare	100
1381	27	Grădinița de copii nr. 263, sector 4	Reabilitare	100
1382	28	Grădinița de copii nr. 264, sector 4	Reabilitare	100

ANEXA Nr. 2: EDIFICARE ȘI CONSTRUIRE DE CAMPUSURI ȘCOLARE PENTRU UNITĂȚI DE ÎNVĂȚĂMÂNT PREUNIVERSITAR DE STAT, FINANȚATE ÎN ANUL 2008 DIN BUGETUL MINISTERULUI EDUCAȚIEI, CERCETĂRII ȘI TINERETULUI

MINISTERUL EDUCAȚIEI, CERCETĂRII ȘI TINERETULUI

Nr. crt.	Nr. crt./Jud.	Județul/Denumirea instituției de învățământ/Unitatea administrativ-teritorială	Natura lucrării	Suma alocată (mil lei)
		TOTAL:		128750
		ALBA		3800
1	1	Grup Școlar "Ștefan Manciulea", oraș Blaj	Obiectiv de investiții și dotări investiționale	2000
			Obiectiv de	

58	1	Colegiul Tehnic "Ghe. Cartianu", Municipiul Piatra-Neamt	investiționale	2000
59	2	Liceul cu Program Sportiv, Municipiul Roman	Reabilitare și dotări investiționale	1500
		OLT		2900
60	1	Colegiul Național "Ion Minulescu", Municipiul Slatina	Reabilitare și dotări investiționale	1500
61	2	Liceul Teoretic, sat Osica de Sus, comuna Osica de Sus	Obiectiv de investiții, reabilitare și dotări investiționale	1400
		PRAHOVA		3300
62	1	Colegiul Economic "V. Madgearu", Municipiul Ploiești	Obiectiv de investiții, reabilitare și dotări investiționale	1500
63	2	Grup Școlar Energetic, oraș Câmpina	Obiectiv de investiții, reabilitare și dotări investiționale	1800
		SĂLAJ		1000
64	1	Grup Școlar, sat Hida, comuna Hida	Obiectiv de investiții și dotări investiționale	500
65	2	Liceul Pedagogic "Gheorghe Șincai", Municipiul Zalău	Obiectiv de investiții, reabilitare și dotări investiționale	500
		SATU MARE		1600
66	1	Grup Școlar Industrial Construcții "UNIO", Municipiul Satu Mare	Obiectiv de investiții, reabilitare și dotări investiționale	800
67	2	Grup Școlar Agricol, municipiul Carei	Obiectiv de investiții, reabilitare și dotări investiționale	800
		SIBIU		3500
68	1	Colegiul Economic "George Barițu", Municipiul Sibiu	Reabilitare și dotări investiționale	1500
69	2	Grup Școlar Industrial Energetic, Municipiul Sibiu	Reabilitare și dotări investiționale	2000
		SUCEAVA		4000
70	1	Grup Școlar "Ion Nistor", oraș Vicovu de Sus	Obiectiv de investiții, reabilitare și dotări investiționale	2000
71	2	Liceul cu Program Sportiv - C.S.S., Municipiul Suceava	Obiectiv de investiții, reabilitare și dotări investiționale	2000
		TELEORMAN		3500
72	1	Grup Școlar Tehnic, oraș Videle	Reabilitare și dotări investiționale	1500
73	2	Liceul Teoretic, oraș Zimnicea	Obiectiv de investiții și dotări investiționale	2000
		TIMIȘ		3250
74	1	Liceul de Arte Plastice, Municipiul Timișoara	Reabilitare și dotări investiționale	1250
75	2	Grup Școlar, oraș Sânnicolau Mare	Obiectiv de investiții, reabilitare și dotări investiționale	2000
		TULCEA		1000
76	1	Grup Școlar, sat Topolog, comuna Topolog	Obiectiv de investiții, reabilitare și dotări investiționale	1000