



MUNICIPIUL SUCEAVA

B-dul 1 Mai nr. 5A, cod: 720224

www.primariasv.ro, primsv@primariasv.ro

Tel: 0230-212696, Fax: 0230-520593

PROIECT

HOTĂRÂRE
privind rectificarea Bugetului Local al municipiului Suceava
pentru anul 2015

Consiliul local al municipiului Suceava;

Având în vedere Expunerea de motive a Primarului municipiului Suceava, înregistrată sub nr.36153/10.12.2015 și Raportul de specialitate al Biroului Buget din cadrul Direcției Buget, Contabilitate și Fiscalitate, înregistrat sub nr.36154 din 10.12.2015, precum și avizul comisiei economico-financiară, juridică, disciplinară;

În baza dispozițiilor Legii 273/2006 privind Finanțele publice locale, a Legii bugetului de stat pentru anul 2015 nr.186/2014 și a Legii 571/2003 privind Codul fiscal cu modificările și completările ulterioare;

În temeiul art.36, alin.2, lit.b, alin.4, lit.a, art.45, alin.2, lit.a, art.47 și art.49, din Legea nr.215 /2001 a administrației publice locale republicată.

HOTĂRĂȘTE:

Art.1. Aprobarea Bugetului Local rectificat al municipiului Suceava pentru anul 2015, cuprins în Anexa 1 la prezenta hotărâre.

Art.2. (1) Cheltuielile prevăzute în bugetul local pentru anul 2015 reprezintă limite maxime, care nu pot fi depășite.

(2) Angajarea și efectuarea cheltuielilor aprobate în buget se realizează numai cu respectarea prevederilor legale și în limita creditelor bugetare aprobate.


Art.3. Aprobarea „Programului obiectivelor de investiții pe anul 2015” modificat conform Anexei 2.

Art.4. Primarul municipiului Suceava, prin Direcția Buget, Contabilitate și Fiscalitate și celelalte servicii funcționale ale Consiliului Local, va asigura ducerea la îndeplinire a prevederilor prezentei hotărâri.



VIZAT PENTRU LEGALITATE,
SECRETAR MUNICIPIU
Jurist IOAN CIUTAC

Viză de control financiar preventiv,
Ec. ELISABETA VĂIDEANU





MUNICIPIUL SUCEAVA

B-dul 1 Mai nr. 5A, cod: 720224

www.primariasv.ro, primsv@primariasv.ro

Nr. 36153 din 10.19.2015

EXPUNERE DE MOTIVE

privind rectificarea Bugetului local al municipiului Suceava
pentru anul 2015

Bugetul local pentru anul 2015, aprobat prin Hotărârea Consiliului Local nr.308 din 26.11.2015, se rectifică în plus atât la venituri cât și la cheltuieli cu suma de 47.740 lei, conform Anexei 1.

La venituri:

În cadrul secțiunii de funcționare propun următoarele rectificări:

În urma adresei nr.63425/07.12.2015, primită de la Administrația Județeană a Finanțelor Publice Suceava, propun **rectificarea în plus cu suma de 47.740 lei** a articolului 04.02.04 „Cote defalcate din impozitul pe venit pentru echilibrarea bugetelor locale”.

La cheltuieli:

În cadrul secțiunii de funcționare propun următoarele rectificări:

Prin nota de fundamentare nr. 35884 din 09.12.2015, Serviciul Patrimoniu solicită **rectificarea în plus**, în cadrul paragrafului 51.02.01.03 „Autorități executive”, a articolului 20.01.30 „Alte bunuri și servicii pentru întreținere și funcționare” **cu suma de 62.000 lei**. Suma menționată va fi folosită pentru asigurarea pazei bunurilor, instalațiilor și echipamentelor aferente activităților de prestare a serviciilor de transport, distribuție și furnizare a energiei termice în sistem centralizat până la finalizarea procedurii de predare/primirii a acestor instalații către SC Thermonet SRL.

Prin nota de fundamentare nr. 861 din 25.11.2015, Serviciul Ecologizare solicită **rectificarea în plus**, în cadrul paragrafului 74.02.05.01 „Salubritate”, a articolului 20.01.30 „Alte bunuri și servicii pentru întreținere și funcționare” **cu suma de 37.000 lei**. Suma menționată va fi folosită pentru asigurarea inspecției medicale zilnice și pentru activități de eutanasiere administrativă a câinilor comunitari.

Prin nota de fundamentare nr.392 din 10.12.2015, Direcția Administrația Piețelor solicită în cadrul subcapitolului 70.02.50 „Locuințe, servicii și dezvoltare publică”-Piața **rectificarea în plus** a titlului 20 „Bunuri și servicii” **cu suma de 150.000 lei**, astfel:

- 20.02 „Reparații curente” se rectifică în plus cu suma de 60.000 lei, sumă necesară pentru repararea gardului din plăci de beton armat ce delimitează Complexul Comercial Bazar precum și pentru repararea rețelei de hidranți exteriori bazarului.

- 20.01.30 „Alte bunuri și servicii pentru întreținere și funcționare” se rectifică în plus cu suma de 90.000 lei, sumă necesară pentru plata serviciilor de pază și protecție contra incendiilor realizate cu firme specializate, precum și pentru realizarea proiectelor de evacuare a apelor uzate din bazar și a măsurătorilor topografice în vederea delimitării proprietății ce aparține domeniului public din bazar.

În cadrul secțiunii de dezvoltare propun următoarele rectificări:

Prin nota de fundamentare nr.7517 din 08.12.2015, Colegiul de Artă "Ciprian Porumbescu" Suceava solicită în cadrul capitolului 65.02 „Învățământ”, respectiv în cadrul paragrafului 65.02.04.02 B „Învățământ secundar superior – Lucrări noi, **înlocuirea proiectului de la poziția 22** „Asfaltare teren sport corp B” cu valoarea de 60.000 lei cu proiectul „Betonare teren sport corp A” cu aceeași valoarea de 60.000 lei.

Menționăm că pentru efectuarea asfaltării, conform proiectului initial, betonul fisurat, deja existent pe terenul de sport trebuia îndepărtat, după care era necesară realizarea unei fundații adecvate asfaltării terenului. Aceste lucrări implicau costuri suplimentare ceea ce ar fi dus la neîncadrarea în bugetul aprobat. Dat fiind cele menționate mai sus, după consultarea constructorului, s-a ales varianta betonării terenului cu scopul de a simplifica varianta constructivă și de a realiza investiția cu bugetul aprobat.

Modificările din lista de investiții, enumerate mai sus, nu afectează bugetul.

Prin nota de fundamentare nr.392 din 10.12.2015, Direcția Administrația Piețelor solicită în cadrul subcapitolului 70.02.50 „Locuințe, servicii și dezvoltare publică”-Piața rectificarea în plus a articolului 71.01.02 „Mașini, echipamente și mijloace de transport” cu suma de 3.000 lei.


În același timp se modifică Lista de investiții prin adăugarea în cadrul subcapitolului 70.02.50C „Locuințe, servicii și dezvoltare publică”- dotări Piață, a unei poziții noi “Transpalet manual 2,5 tone” cu valoarea de 3.000 lei - necesar acțiunii de mutare chioșcuri în bazar.

În urma modificărilor de mai sus, propun **rectificarea în minus cu suma de 204.260 lei** în cadrul subcap. 54.02.05 „Fond de rezervă bugetară la dispoziția autorităților locale” a articolului 50.04 „Fond de rezervă bugetară la dispoziția autorităților locale”.

Pentru echilibrarea celor două secțiuni, secțiunea de funcționare, respectiv secțiunea de dezvoltare, propun următoarele rectificări:

- *Articolul 37.02.03 – “Vărsăminte din secțiunea de funcționare pentru finanțarea secțiunii de dezvoltare a bugetului local” se rectifică în minus cu 3.000 lei,*
- *Articolul 37.02.04 – “Vărsăminte din secțiunea de funcționare” se rectifică în plus cu 3.000 lei.*

Față de cele menționate mai sus, propun Consiliului Local al Municipiului Suceava adoptarea proiectului de hotărâre în forma redactată și prezentată alăturat.






MUNICIPIUL SUCEAVA

B-dul 1 Mai nr. 5A, cod: 720224

www.primariasv.ro, primsv@primariasv.ro

Nr. 36154 din 10.12.2015



DIRECTOR EXECUTIV,
EC. ELISABETA VĂIDEANU

RAPORT AL SERVICIULUI DE SPECIALITATE privind rectificarea Bugetului local al municipiului Suceava pentru anul 2015

Bugetul local pentru anul 2015, aprobat prin Hotărârea Consiliului Local nr.308 din 26.11.2015, se rectifică în plus atât la venituri cât și la cheltuieli cu suma de 47.740 lei, conform Anexei 1.

La venituri:

În cadrul secțiunii de funcționare propunem următoarele rectificări:

În urma adresei nr.63425/07.12.2015, primită de la Administrația Județeană a Finanțelor Publice Suceava, propun **rectificarea în plus cu suma de 47.740 lei** a articolului 04.02.04 „Cote defalcate din impozitul pe venit pentru echilibrarea bugetelor locale”.

La cheltuieli:

În cadrul secțiunii de funcționare propun următoarele rectificări:

Prin nota de fundamentare nr. 35884 din 09.12.2015, Serviciul Patrimoniu solicită **rectificarea în plus**, în cadrul paragrafului 51.02.01.03 „Autorități executive”, a articolului 20.01.30 „Alte bunuri și servicii pentru întreținere și funcționare” **cu suma de 62.000 lei**. Suma menționată va fi folosită pentru asigurarea pazei bunurilor, instalațiilor și echipamentelor aferente activităților de prestare a serviciilor de transport, distribuție și furnizare a energiei termice în sistem centralizat până la finalizarea procedurii de predare/primirii a acestor instalații către SC Thermonet SRL.

Prin nota de fundamentare nr. 861 din 25.11.2015, Serviciul Ecologizare solicită **rectificarea în plus**, în cadrul paragrafului 74.02.05.01 „Salubritate”, a articolului 20.01.30 „Alte bunuri și servicii pentru întreținere și funcționare” **cu suma de 37.000 lei**. Suma menționată va fi folosită pentru asigurarea inspecției medicale zilnice și pentru activități de eutanasiere administrativă a câinilor comunitari.

Prin nota de fundamentare nr.392 din 10.12.2015, Direcția Administrația Piețelor solicită în cadrul subcapitolului 70.02.50 „Locuințe, servicii și dezvoltare publică”-Piața **rectificarea în plus** a titlului 20 „Bunuri și servicii” **cu suma de 150.000 lei**, astfel:

- 20.02 „Reparații curente” se rectifică în plus cu suma de 60.000 lei, sumă necesară pentru repararea gardului din plăci de beton armat ce delimitează Complexul Comercial Bazar precum și pentru repararea rețelei de hidranți exteriori bazarului.

- 20.01.30 „Alte bunuri și servicii pentru întreținere și funcționare” se rectifică în plus cu suma de 90.000 lei, sumă necesară pentru plata serviciilor de pază și protecție contra incendiilor realizate cu firme specializate, precum și pentru realizarea proiectelor de evacuare a apelor uzate din bazar și a măsurătorilor topografice în vederea delimitării proprietății ce aparține domeniului public din bazar.

În cadrul secțiunii de dezvoltare propun următoarele rectificări:

Prin nota de fundamentare nr.7517 din 08.12.2015, Colegiul de Artă “Ciprian Porumbescu” Suceava solicită în cadrul capitolului 65.02 „Învățământ”, respectiv în cadrul paragrafului 65.02.04.02 B „Învățământ secundar superior – Lucrări noi, **înlocuirea proiectului de la poziția 22** „Asfaltare teren sport corp B” cu valoarea de 60.000 lei cu proiectul „Betonare teren sport corp A” cu aceeași valoarea de 60.000 lei.

Menționăm că pentru efectuarea asfaltării, conform proiectului initial, betonul fisurat, deja existent pe terenul de sport trebuia îndepărtat, după care era necesară realizarea unei fundații adecvate asfaltării terenului. Aceste lucrări implicau costuri suplimentare ceea ce ar fi dus la neîncadrarea în bugetul aprobat. Dat fiind cele menționate mai sus, după consultarea constructorului, s-a ales varianta betonării terenului cu scopul de a simplifica varianta constructivă și de a realiza investiția cu bugetul aprobat.

Modificările din lista de investiții, enumerate mai sus, nu afectează bugetul.

Prin nota de fundamentare nr.392 din 10.12.2015, Direcția Administrația Piețelor solicită în cadrul subcapitolului 70.02.50 „Locuințe, servicii și dezvoltare publică”-Piața rectificarea în plus a articolului 71.01.02 „Mașini, echipamente și mijloace de transport” cu suma de 3.000 lei.

În același timp se modifică Lista de investiții prin adăugarea în cadrul subcapitolului 70.02.50C „Locuințe, servicii și dezvoltare publică”- dotări Piață, a unei poziții noi “Transpalet manual 2,5 tone” cu valoarea de 3.000 lei - necesar acțiunii de mutare chioșcuri în bazar.

În urma modificărilor de mai sus, propunem **rectificarea în minus cu suma de 204.260 lei** în cadrul subcap. 54.02.05 „Fond de rezervă bugetară la dispoziția autorităților locale” a articolului 50.04 „Fond de rezervă bugetară la dispoziția autorităților locale”.

Pentru echilibrarea celor două secțiuni, secțiunea de funcționare, respectiv secțiunea de dezvoltare, propunem următoarele rectificări:

- *Articolul 37.02.03 – “Vărsăminte din secțiunea de funcționare pentru finanțarea secțiunii de dezvoltare a bugetului local” se rectifică în minus cu 3.000 lei,*

- *Articolul 37.02.04 – “Vărsăminte din secțiunea de funcționare” se rectifică în plus cu 3.000 lei.*

Față de cele menționate mai sus, rugăm dispuneți adoptarea proiectului de hotărâre în forma redactată și prezentată alăturat.

BIROU BUGET,
Ec. MIRELA SOFIAN

BUGETUL LOCAL RECTIFICAT PENTRU ANUL 2015

DENUMIREA INDICATORILOR	Cod rand	Cod Indicator	Program aprobat	Influenta	Program rectificat	Program trimestrial			
						Trim I	Trim II	Trim III	Trim IV
TOTAL VENITURI	1	00.01	377.526.592	47.740	377.574.332	121.670.033	97.502.690	90.233.440	68.168.169
VENITURI PROPRII	2	48.02	190.150.993	47.740	190.198.733	55.591.833	56.146.930	50.967.270	27.492.700
I. VENITURI CURENTE	3	00.02	287.200.771	47.740	287.248.511	87.897.733	73.891.030	73.045.280	52.414.468
A. VENITURI FISCALE	4	00.03	230.577.471	47.740	230.625.211	69.837.150	58.186.030	56.885.863	45.716.168
A1. IMPOZIT PE VENIT, PROFIT SI CASTIGURI DIN CAPITAL	5	00.04	70.729.293	47.740	70.777.033	18.825.000	20.031.680	18.419.613	13.500.740
A11. IMPOZIT PE VENIT, PROFIT SI CASTIGURI DIN CAPITAL DE LA PERSOANE JURIDICE	6	00.05	1.500.000	0	1.500.000	375.000	375.000	375.000	375.000
Impozit pe profit	7	01.02	1.500.000	0	1.500.000	375.000	375.000	375.000	375.000
Impozit pe profit de la agentii economici	8	01.02.01	1.500.000	0	1.500.000	375.000	375.000	375.000	375.000
A12. IMPOZIT PE VENIT, PROFIT, SI CASTIGURI DIN CAPITAL DE LA PERSOANE FIZICE	9	00.06	69.229.293	47.740	69.277.033	18.450.000	19.656.680	18.044.613	13.125.740
Impozit pe venit	10	03.02	1.800.000	0	1.800.000	450.000	450.000	450.000	450.000
Impozitul pe veniturile din transferul proprietatilor imobiliare din patrimoniul personal	11	03.02.18	1.800.000	0	1.800.000	450.000	450.000	450.000	450.000
Cote si sume defalcate din impozitul pe venit	12	04.02	67.429.293	47.740	67.477.033	18.000.000	19.206.680	17.594.613	12.675.740
Cote defalcate din impozitul pe venit	13	04.02.01	67.125.253	0	67.125.253	18.000.000	19.206.680	17.290.573	12.628.000
Sume alocate de la consiliul judetean pentru echilibrarea bugetelor locale	14	04.02.04	304.040	47.740	351.780	0	0	304.040	47.740
A3. IMPOZITE SI TAXE PE PROPRIETATE	15	00.09	39.602.000	0	39.602.000	11.765.000	13.812.000	9.645.000	4.380.000
Impozite si taxe pe proprietate	16	07.02	39.602.000	0	39.602.000	11.765.000	13.812.000	9.645.000	4.380.000
Impozit pe cladiri	17	07.02.01	33.000.000	0	33.000.000	9.000.000	11.665.000	8.500.000	3.835.000
Impozit pe cladiri - PF	18	07.02.01.01	11.000.000	0	11.000.000	3.000.000	4.000.000	3.000.000	1.000.000
Impozit pe cladiri - PJ	19	07.02.01.02	22.000.000	0	22.000.000	6.000.000	7.665.000	5.500.000	2.835.000
Impozit pe terenuri	20	07.02.02	5.000.000	0	5.000.000	2.040.000	1.620.000	920.000	420.000
Impozit pe terenuri - PF	21	07.02.02.01	2.000.000	0	2.000.000	1.000.000	700.000	150.000	150.000
Impozit pe terenuri - PJ	22	07.02.02.02	2.900.000	0	2.900.000	1.000.000	900.000	750.000	250.000
Impozit pe terenurile extravilane	23	07.02.02.03	100.000	0	100.000	40.000	20.000	20.000	20.000
Taxe judiciare de timbru, taxe de timbru pentru activitatea notariata si alte taxe de timbru =	24	07.02.03	1.500.000	0	1.500.000	700.000	500.000	200.000	100.000
La bugetul de stat = restante anii anteriori =	25	07.02.50	102.000	0	102.000	25.000	27.000	25.000	25.000
Alte impozite si taxe de proprietate	26	00.10	120.246.178	0	120.246.178	39.247.150	24.342.350	28.821.250	27.835.428
A4. IMPOZITE SI TAXE PE BUNURI SI SERVICII	27	11.02	97.671.178	0	97.671.178	32.520.900	17.976.100	22.202.410	24.971.768
Sume defalcate din TVA									

Programul structural									
DENUMIREA INDICATORILOR	Cod rand	Cod indicator	Program aprobat	Influenta	Program rectificat	Trm I	Trm II	Trm III	Trm IV
Sume defalcate din taxa pe valoarea adaugata pentru finantarea cheltuielilor descentralizate la nivelul comunelor, oraselor, municipiilor, sectoarelor si Municipiului Bucuresti	28	11.02.02	96.156.500	0	96.156.500	32.366.500	17.785.600	21.614.500	24.389.900
Sume defalcate din TVA pt echilibrarea bugetelor locale	29	11.02.06	1.514.678	0	1.514.678	154.400	190.500	587.910	581.868
Alte impozite si taxe generale pe bunuri si servicii	30	12.02	150.000	0	150.000	120.000	10.000	10.000	10.000
Taxe hoteliere	31	12.02.07	150.000	0	150.000	120.000	10.000	10.000	10.000
Taxe pe servicii specifice	32	15.02	25.000	0	25.000	6.250	6.250	6.250	6.250
Impozit pe spectacole	33	15.02.01	25.000	0	25.000	6.250	6.250	6.250	6.250
Taxe pe utilizarea bunurilor, autorizarea utilizarii bunurilor sau pe desfasurarea de activitati	34	16.02	22.400.000	0	22.400.000	6.600.000	6.350.000	6.602.590	2.847.410
Taxa asupra mijloacelor de transport	35	16.02.02	19.000.000	0	19.000.000	5.500.000	5.500.000	5.877.590	2.122.410
Taxa asupra mijloacelor de transport - PF	36	16.02.02.01	10.000.000	0	10.000.000	3.000.000	3.000.000	3.000.000	1.000.000
Taxa asupra mijloacelor de transport - PJ	37	16.02.02.02	9.000.000	0	9.000.000	2.500.000	2.500.000	2.877.590	1.122.410
Taxe si tarife pentru eliberarea de licente si autorizatii de functionare	38	16.02.03	3.000.000	0	3.000.000	1.000.000	750.000	625.000	625.000
Alte taxe pe utilizarea bunurilor, autorizarea utilizarii bunurilor sau pe desfasurare de activitati	39	16.02.50	400.000	0	400.000	100.000	100.000	100.000	100.000
C. VENITURI NEFISCALE	40	00.12	56.623.300	0	56.623.300	18.060.583	15.705.000	16.159.417	6.698.300
C1. VENITURI DIN PROPRIETATE	41	00.13	16.504.000	0	16.504.000	5.000.000	5.000.000	4.504.000	2.000.000
Venituri din proprietate	42	30.02	16.504.000	0	16.504.000	5.000.000	5.000.000	4.504.000	2.000.000
Venituri din concesiuni si inchirieri	43	30.02.05	10.000.000	0	10.000.000	3.000.000	3.000.000	3.000.000	1.000.000
Alte venituri din concesiuni si inchirieri de catre institutiile publice	44	30.02.05.30	10.000.000	0	10.000.000	3.000.000	3.000.000	3.000.000	1.000.000
Venituri din dividende	45	30.02.08	4.000	0	4.000	0	0	4.000	0
Venituri din dividende de la alti platitori	46	30.02.08.02	4.000	0	4.000	0	0	4.000	0
Alte venituri din proprietate	47	30.02.50	6.500.000	0	6.500.000	2.000.000	2.000.000	1.500.000	1.000.000
C2. VANZARI DE BUNURI SI SERVICII	48	00.14	40.119.300	0	40.119.300	13.060.583	10.705.000	11.655.417	4.698.300
Venituri din prestari de servicii si alte activitati	49	33.02	6.224.000	0	6.224.000	2.060.000	2.055.000	1.555.000	554.000
Venituri din prestari de servicii	50	33.02.08	6.000.000	0	6.000.000	2.000.000	2.000.000	1.500.000	500.000
Contributia parintilor sau sustinatorilor legali pentru intretinerea copiilor in cresa	51	33.02.10	100.000	0	100.000	25.000	25.000	25.000	25.000
Contributia persoanelor beneficiare ale cantinelor de ajutor social	52	33.02.12	100.000	0	100.000	25.000	25.000	25.000	25.000
Taxe din activitatea cadastrala si de agricultura	53	33.02.24	24.000	0	24.000	10.000	5.000	5.000	4.000
Venituri din taxe administrative, eliberari de permise	54	34.02	2.000.000	0	2.000.000	700.000	700.000	450.000	150.000
Taxe extrajudiciare de timbru	55	34.02.02	2.000.000	0	2.000.000	700.000	700.000	450.000	150.000
Amenzi, penalitati si confiscari	56	35.02	13.500.000	0	13.500.000	4.500.000	2.500.000	5.000.000	1.500.000

DENUMIREA INDICATORILOR	Cod rand	Cod Indicator	Program aprobat	Influenta	Program rectificat	Program trimestral			
						Trim I	Trim II	Trim III	Trim IV
Venituri din amenzi si alte sanctiuni aplicate conform dispozitiilor legale	57	35.02.01	13.500.000	0	13.500.000	4.500.000	2.500.000	5.000.000	1.500.000
Venituri din amenzi si alte sanctiuni aplicate de catre alte institutii de specialitate	58	35.02.01.02	13.500.000	0	13.500.000	4.500.000	2.500.000	5.000.000	1.500.000
Diverse venituri	59	36.02	18.394.300	0	18.394.300	5.800.583	5.450.000	4.649.417	2.494.300
Taxe speciale	60	36.02.06	15.000.000	0	15.000.000	5.500.000	4.000.000	4.500.000	1.000.000
Alte venituri	61	36.02.50	3.394.300	0	3.394.300	300.583	1.450.000	149.417	1.494.300
Transferuri voluntare, altele decat subventiile	62	37.02	1.000	0	1.000	0	0	1.000	0
Donatii si sponsorizari	63	37.02.01	1.000	0	1.000	0	0	1.000	0
Varsaminte din sectiunea de functionare pentru finantarea sectiunii de dezvoltare a bugetului local (cu semnul minus)	64	37.02.03	-36.681.139	-3.000	-36.684.139	-5.111.543	-16.769.810	-12.491.331	-2.311.455
Varsaminte din sectiunea de functionare	65	37.02.04	36.681.139	3.000	36.684.139	5.111.543	16.769.810	12.491.331	2.311.455
II. VENITURI DIN CAPITAL	66	00.15	622.400	0	622.400	215.000	232.000	125.400	50.000
Venituri din valorificarea unor bunuri	67	39.02	622.400	0	622.400	215.000	232.000	125.400	50.000
Venituri din valorificarea unor bunuri ale institutiilor publice	68	39.02.01	15.000	0	15.000	15.000	0	0	0
Venituri din vanzarea locuintelor construite din fondurile statului	69	39.02.03	5.000	0	5.000	3.000	2.000	0	0
Venituri din vanzarea unor bunuri apartinand domeniului privat	70	39.02.07	302.400	0	302.400	97.000	130.000	75.400	0
Depozite speciale pentru constructii de constructii	71	39.02.10	300.000	0	300.000	100.000	100.000	50.000	50.000
IV. SUBVENTII	72	00.17	21.847.021	0	21.847.021	6.346.540	3.621.930	4.558.820	7.319.731
SUBVENTII DE LA ALTE NIVELE ALE ADMINISTRATIEI PUBLICE	73	00.18	21.847.021	0	21.847.021	6.346.540	3.621.930	4.558.820	7.319.731
Subventii de la bugetul de stat	74	42.02	21.847.021	0	21.847.021	6.346.540	3.621.930	4.558.820	7.319.731
A. De capital	75		13.248.840	0	13.248.840	4.325.850	1.619.930	3.552.920	3.750.140
Subventii de la bugetul de stat catre bugetele locale necesare sustinerii derularii proiectelor finantate din FEN postaderare	76	42.02.20	13.248.840	0	13.248.840	4.325.850	1.619.930	3.552.920	3.750.140
B. Curente	77		8.598.181	0	8.598.181	2.020.690	2.002.000	1.005.900	3.569.591
Ajutor pentru incalzirea locuintei cu lemne, carbuni si combustibil petrolier	78	42.02.34	80.000	0	80.000	80.000	0	0	0
Subventii de la bugetul de stat pentru finantarea sanatatii	79	42.02.41	14.400	0	14.400	5.000	2.000	5.900	1.500
Finantarea Programui National de Dezvoltare Locala	80	42.02.65	8.503.781	0	8.503.781	1.935.690	2.000.000	1.000.000	3.568.091
Sume FEN postaderare in contul platilor efectuate	81	45.02	67.856.400	0	67.856.400	27.210.760	19.757.730	12.503.940	8.383.970
Fondul European de Dezvoltare regionala	82	45.02.01	51.539.200	0	51.539.200	21.944.750	16.413.710	8.170.660	5.010.080
Sume primite in contul platilor efectuate in anul curent	83	45.02.01.01	14.971.700	0	14.971.700	3.331.120	5.259.490	4.883.990	1.497.100
Sume primite in contul platilor efectuate in anii anteriori	84	45.02.01.02	11.334.110	0	11.334.110	4.083.360	451.100	3.286.670	3.512.980
Prefinantari	85	45.02.01.03	25.233.390	0	25.233.390	14.530.270	10.703.120	0	0
Instrumentul European de Vecinatate si Parteneriat	86	45.02.08	7.180	0	7.180	7.180	0	0	0

DENUMIREA INDICATORILOR	Cod rand	Cod Indicator	Program aprobat	Influenta	Program rectificat	Program trimestrial			
						Trm I	Trm II	Trm III	Trm IV
Sume primite in contul platilor efectuate in anii anteriori	87	45.02.08.02	7.180	0	7.180	7.180	0	0	0
Programul de cooperare elvetiano-roman vizand reducerea disparitatilor economice si sociale	88	45.02.19	16.310.020	0	16.310.020	5.258.830	3.344.020	4.333.280	3.373.890
Sume primite in contul platilor efectuate in anul curent	89	45.02.19.01	16.310.020	0	16.310.020	5.258.830	3.344.020	4.333.280	3.373.890
TOTAL CHELTUIELI	90		377.639.939	47.740	377.687.679	121.793.380	97.502.690	90.233.440	68.168.169
CHELTUIELI CURENTE	91	01	331.089.832	44.740	331.134.572	100.360.650	87.311.820	86.140.849	57.321.253
TITLUL I CHELTUIELI DE PERSONAL	92	10	105.295.300	0	105.295.300	33.294.150	21.449.150	25.748.150	24.803.850
Cheltuieli salariale in bani	93	10.01	84.379.082	0	84.379.082	26.831.292	17.205.867	20.775.476	19.566.447
Salarii de baza	94	10.01.01	78.813.329	0	78.813.329	24.732.499	15.699.952	19.974.027	18.406.851
Sporuri pentru conditii de munca	95	10.01.05	431.487	0	431.487	166.300	165.030	168.060	-67.903
Alte sporuri	96	10.01.06	403.754	0	403.754	126.117	101.538	103.875	72.224
Fond pentru posturi ocupate prin cumul	97	10.01.10	114.000	0	114.000	38.400	26.500	18.200	30.900
fond aferent platii cu ora	98	10.01.11	3.401.138	0	3.401.138	1.069.490	1.126.047	286.960	918.641
Indemnizatii platite unor persoane din afara unitatii	99	10.01.12	194.800	0	194.800	49.200	49.200	49.200	47.200
Indemnizatii de delegare	100	10.01.13	9.500	0	9.500	8.500	3.500	2.500	-5.000
Alte drepturi salariale in bani	101	10.01.30	1.011.074	0	1.011.074	640.786	34.100	172.654	163.534
Cheutuieli salariale in natura	102	10.02	970.000	0	970.000	265.000	265.000	265.000	175.000
Norme de hrana	103	10.02.02	970.000	0	970.000	265.000	265.000	265.000	175.000
Contributii	104	10.03	19.946.218	0	19.946.218	6.197.858	3.978.283	4.707.674	5.062.403
Contributii de asigurari sociale de stat	105	10.03.01	14.323.699	0	14.323.699	4.287.434	2.696.322	3.260.343	4.079.600
Contributii de asigurari de somaj	106	10.03.02	407.906	0	407.906	140.096	89.346	109.715	68.749
Contributii de asigurari sociale de sanatate	107	10.03.03	4.284.064	0	4.284.064	1.407.562	904.114	1.091.915	880.473
Contributii de asigurari pentru accidente de munca si boli profesionale	108	10.03.04	148.767	0	148.767	55.764	29.515	37.155	26.333
Prime de asigurare viata platite de angajator pentru angajati	109	10.03.05	28.050	0	28.050	0	28.050	0	0
Contributii pentru concedii si indemnizatii	110	10.03.06	753.732	0	753.732	307.002	230.936	208.546	7.248
TITLUL II BUNURI SI SERVICII	111	20	89.695.114	249.000	89.944.114	28.177.295	24.243.200	25.273.379	12.250.240
Bunuri si servicii	112	20.01	46.229.025	189.000	46.418.025	18.537.280	11.665.232	7.893.920	8.321.593
Furnituri de birou	113	20.01.01	352.406	0	352.406	90.890	76.870	71.570	113.076
Materiale pentru curatenie	114	20.01.02	478.644	0	478.644	154.120	81.540	127.260	115.724
Incalzit, iluminat si forta motrica	115	20.01.03	12.720.342	0	12.720.342	4.957.380	3.044.982	2.040.120	2.677.860
Apa, canal si salubritate	116	20.01.04	19.256.953	0	19.256.953	7.939.760	4.947.290	2.754.040	3.615.863
Carburanti si lubrifianti	117	20.01.05	621.000	0	621.000	194.000	175.000	185.000	69.000
Piese de schimb	118	20.01.06	19.200	0	19.200	3.000	2.000	5.200	9.000
Transport	119	20.01.07	638.338	0	638.338	514.270	325.500	206.400	-407.832

DENUMIREA INDICATORILOR	Cod rand	Cod indicator	Program aprobat	Influenta	Program rectificat	Program trimestrial			
						Trm I	Trm II	Trm III	Trm IV
Posta, telecomunicatii, radio, tv, internet	120	20.01.08	810.200	0	810.200	268.900	169.750	193.560	177.990
Materiale si prestari de servicii cu caracter functional	121	20.01.09	3.376.775	0	3.376.775	985.990	955.800	701.500	733.485
Alte bunuri si servicii pentru intretinere si functionare	122	20.01.30	7.955.167	189.000	8.144.167	3.428.970	1.886.500	1.611.270	1.217.427
Reparatii curente	123	20.02	26.738.169	60.000	26.798.169	5.663.640	8.071.880	10.518.989	2.543.660
Hrana	124	20.03	2.186.912	0	2.186.912	692.000	505.000	374.900	615.012
Hrana pentru oameni	125	20.03.01	2.013.900	0	2.013.900	625.000	470.000	344.900	574.000
Hrana pentru animale	126	20.03.02	173.012	0	173.012	67.000	35.000	30.000	41.012
Medicamente si materiale sanitare	127	20.04	81.190	0	81.190	29.090	13.800	45.800	-7.500
Medicamente	128	20.04.01	44.200	0	44.200	12.500	6.300	30.450	-5.050
Materiale sanitare	129	20.04.02	36.490	0	36.490	16.340	7.750	15.100	-2.700
Dezinfectanti	130	20.04.04	500	0	500	250	-250	250	250
Bunuri de natura obiectelor de inventar	131	20.05	2.353.665	0	2.353.665	648.650	389.600	973.360	342.055
Uniforme si echipament	132	20.05.01	479.250	0	479.250	140.000	134.300	142.500	62.450
Lenjerie si accesorii de pat	133	20.05.03	20.000	0	20.000	1.000	10.000	9.000	0
Alte obiecte de inventar	134	20.05.30	1.854.415	0	1.854.415	507.650	245.300	821.860	279.605
Deplasari, detasari, transferari	135	20.06	176.650	0	176.650	49.950	49.900	38.000	38.800
Deplasari interne, detasari, transferari	136	20.06.01	149.650	0	149.650	39.950	32.900	38.000	38.800
Deplasari in strainatate	137	20.06.02	27.000	0	27.000	10.000	17.000	0	0
Materiale de laborator	138	20.09	1.000	0	1.000	500	0	500	0
Carti, publicatii si materiale documentare	139	20.11	84.858	0	84.858	21.110	7.478	11.270	45.000
consultanta si expertiza	140	20.12	83.000	0	83.000	63.000	5.000	15.000	0
Pregatire profesionala	141	20.13	275.905	0	275.905	85.730	36.590	58.665	94.920
Protectia muncii	142	20.14	66.800	0	66.800	25.500	14.500	13.800	13.000
comisioane si alte costuri aferente imprumuturilor	143	20.24	90.000	0	90.000	63.000	22.000	2.500	2.500
Comisioane si alte costuri aferente imprumuturilor externe	144	20.24.01	10.000	0	10.000	3.000	2.000	2.500	2.500
Comisioane si alte costuri aferente imprumuturilor interne	145	20.24.02	80.000	0	80.000	60.000	20.000	0	0
Cheltuieli judiciare si extrajudiciare derivate din actiuni in reprezentarea intereselor statului, potrivit dispozitiilor legale	146	20.25	50.000	0	50.000	12.500	12.500	12.500	12.500
Alte cheltuieli	147	20.30	11.277.940	0	11.277.940	2.285.345	3.449.720	5.314.175	228.700
Reclama si publicitate	148	20.30.01	800.000	0	800.000	250.000	250.000	150.000	150.000
Prime de asigurare non-viata	149	20.30.03	409.902	0	409.902	104.400	187.100	101.235	17.167
Chirii	150	20.30.04	336.185	0	336.185	192.245	76.320	66.320	1.300
alte cheltuieli cu bunuri si servicii	151	20.30.30	9.731.853	0	9.731.853	1.738.700	2.936.300	4.996.620	60.233
TITLUL III DOBANZI	152	30	5.960.000	0	5.960.000	1.929.400	1.415.900	1.184.700	1.430.000

DENUMIREA INDICATORILOR	Cod rand	Cod indicator	Program aprobat	Influenta	Program rectificat	Program trimestrial			
						Trim I	Trim II	Trim III	Trim IV
Dobanzi aferente datoriei publice interne	153	30.01	960.000	0	960.000	269.400	265.900	164.700	260.000
Dobanzi aferente datoriei publice interne directe	154	30.01.01	960.000	0	960.000	269.400	265.900	164.700	260.000
Dobanzi aferente datoriei publice externe	155	30.02	5.000.000	0	5.000.000	1.660.000	1.150.000	1.020.000	1.170.000
Dobanzi aferente datoriei publice externe locale	156	30.02.05	5.000.000	0	5.000.000	1.660.000	1.150.000	1.020.000	1.170.000
TITLUL IV SUBVENTII	157	40	23.237.000	0	23.237.000	11.125.000	3.827.000	1.955.000	6.330.000
Subventii pentru acoperirea diferentelor de pret si tarif	158	40.03	20.067.000	0	20.067.000	11.125.000	3.827.000	-175.000	5.290.000
Alte subventii	159	40.30	3.170.000	0	3.170.000	0	0	2.130.000	1.040.000
TITLUL V FONDURI DE REZERVA	160	50	1.474.543	-204.260	1.270.283	0	102.900	-86.840	1.254.223
Fond de rezerva bugetara la dispozitia autoritatilor locale	161	50.04	1.474.543	-204.260	1.270.283	0	102.900	-86.840	1.254.223
TITLUL VI TRANSFERURI INTRE UNITATI ALE ADMINISTRATIEI PUBLICE	162	51	2.850.000	0	2.850.000	975.000	625.000	625.000	625.000
Transferuri curente	163	51.01	2.850.000	0	2.850.000	975.000	625.000	625.000	625.000
Transferuri catre institutii publice	164	51.01.01	200.000	0	200.000	200.000	0	0	0
Transferuri din bugetele consiliilor locale si judetene pentru acordarea unor ajutoare catre unitatile administrativ-teritoriale in situatii de extrema dificultate	165	51.01.24	2.650.000	0	2.650.000	775.000	625.000	625.000	625.000
TITLUL VII ALTE TRANSFERURI	166	55	8.790.560	0	8.790.560	2.218.960	3.137.700	1.849.700	1.584.200
A. Transferuri interne	167	55.01	8.790.560	0	8.790.560	2.218.960	3.137.700	1.849.700	1.584.200
Programe cu finan?are rambursabila	168	55.01.03	0	0	0	0	0	0	0
Programe PHARE si alte programe cu finantare nerambursabila	169	55.01.08	0	0	0	0	0	0	0
Programe de dezvoltare	170	55.01.13	8.587.800	0	8.587.800	2.084.200	3.084.200	1.835.200	1.584.200
Transferuri din bugetul local catre asociatiile de dezvoltare intercomunitara	171	55.01.42	202.760	0	202.760	134.760	53.500	14.500	0
TITLUL VIII PROIECTE CU FINANTARE DIN FONDURI EXTERNE NERAMBURSABILE (FEN) POSTADERARE	172	56	81.105.240	0	81.105.240	17.764.670	29.345.070	26.225.460	7.770.040
Programe din Fondul European de Dezvoltare Regionala (FEDR)	173	56.01	62.414.410	0	62.414.410	13.900.140	22.248.930	20.463.280	5.802.060
Finantarea nationala	174	56.01.01	8.814.354	0	8.814.354	1.890.760	3.215.210	2.855.890	852.494
Finantarea Uniunii Europene	175	56.01.02	39.982.106	0	39.982.106	8.534.140	14.322.360	13.245.160	3.880.446
Cheltuieli neeligibile	176	56.01.03	13.617.950	0	13.617.950	3.475.240	4.711.360	4.362.230	1.069.120
Programe Instrumentul European de Vecinatate si Parteneriat (ENPI)	177	56.08	7.180	0	7.180	3.840	3.340	0	0
Finantarea nationala	178	56.08.01	740	0	740	400	340	0	0
Finantarea Uniunii Europene	179	56.08.02	6.440	0	6.440	3.440	3.000	0	0
Programul de cooperare elvetiano-Roman vizand reducerea disparitatilor economice si sociale in cadrul Uniunii Europene extinse	180	56.25	18.683.650	0	18.683.650	3.860.690	7.092.800	5.762.180	1.967.980
Finantarea nationala	181	56.25.01	2.716.340	0	2.716.340	545.400	1.048.920	864.330	257.690

Programa trimestrala									
DENUMIREA INDICATORILOR	Cod rand	Cod indicator	Program aprobat	Influenta	Program rectificat	Trm I	Trm II	Trm III	Trm IV
Finantarea externa nerambursabila	182	56.25.02	15.392.610	0	15.392.610	3.090.590	5.943.880	4.747.850	1.610.290
Cheltuieli neeligibile	183	56.25.03	574.700	0	574.700	224.700	100.000	150.000	100.000
TITLUL IX ASISTENTA SOCIALA	184	57	3.850.575	0	3.850.575	914.075	880.000	951.000	1.105.500
Asigurari sociale	185	57.01	0	0	0	0	0	0	0
Ajutoare sociale	186	57.02	3.850.575	0	3.850.575	914.075	880.000	951.000	1.105.500
Ajutoare sociale in numerar	187	57.02.01	3.500.575	0	3.500.575	814.075	780.000	851.000	1.055.500
Ajutoare sociale in natura	188	57.02.02	350.000	0	350.000	100.000	100.000	100.000	50.000
TITLUL XI ALTE CHELTUIELI	189	59	8.831.500	0	8.831.500	3.962.100	2.265.900	2.415.300	168.200
Burse	190	59.01	450.000	0	450.000	110.600	301.400	7.800	30.200
Asociatii si fundatii	191	59.11	1.480.000	0	1.480.000	260.000	600.000	400.000	220.000
Sustinerea cultelor	192	59.12	3.984.000	0	3.984.000	2.860.000	0	1.106.000	18.000
Activitati cu caracter stiintific si social-cultural	193	59.22	2.917.500	0	2.917.500	731.500	1.384.500	901.500	-100.000
CHELTUIELI DE CAPITAL	194	70	37.130.107	3.000	37.133.107	18.928.560	7.896.700	1.598.431	8.709.416
TITLUL XI ACTIVE NEFINANCIARE	195	71	34.629.107	3.000	34.632.107	18.838.560	7.985.700	1.684.431	7.639.416
Active fixe	196	71.01	34.135.007	3.000	34.138.007	18.838.560	7.855.700	-195.669	7.639.416
Constructii	197	71.01.01	19.981.177	0	19.981.177	14.040.700	2.892.050	-3.173.169	6.221.596
Masini, echipamente si mijloace de transport	198	71.01.02	2.316.734	3.000	2.319.734	1.668.000	398.900	216.334	36.500
Mobilier, aparatura birou si alte active corporale	199	71.01.03	3.375.060	0	3.375.060	1.581.160	2.033.800	-247.700	57.800
Alte active fixe	200	71.01.30	8.462.036	0	8.462.036	1.598.700	2.530.950	3.008.866	1.323.520
Reparatii capitale aferente activelor fixe	201	71.03	494.100	0	494.100	0	130.000	364.100	0
TITLUL XII ACTIVE FINANCIARE	202	72	2.501.000	0	2.501.000	90.000	-89.000	1.430.000	1.070.000
Active financiare	203	72.01	2.501.000	0	2.501.000	90.000	-89.000	1.430.000	1.070.000
Participare la capitalul social al societatiilor comerciale	204	72.01.01	2.501.000	0	2.501.000	90.000	-89.000	1.430.000	1.070.000
TITLUL XVII RAMBURSARI DE CREDITE	205	81	9.420.000	0	9.420.000	2.494.170	2.294.170	2.494.160	2.137.500
Rambursari de credite externe	206	81.01	7.700.000	0	7.700.000	2.025.000	1.825.000	2.025.000	1.825.000
Rambursari de credite externe contractate de ordonatorii de credite	207	81.01.01	0	0	0	0	0	0	0
Rambursari de credite aferente datoriei publice externe locale	208	81.01.05	7.700.000	0	7.700.000	2.025.000	1.825.000	2.025.000	1.825.000
Rambursari de credite interne	209	81.02	1.720.000	0	1.720.000	469.170	469.170	469.160	312.500
Rambursari de credite aferente datoriei publice interne locale	210	81.02.05	1.720.000	0	1.720.000	469.170	469.170	469.160	312.500
Partea I-a SERVICII PUBLICE GENERALE	211	50.02	19.822.303	-142.260	19.680.043	5.364.530	4.919.230	3.964.940	5.431.343
Autoritati publice si actiuni externe	212	51.02	11.521.760	62.000	11.583.760	3.190.580	3.191.980	2.674.180	2.527.020
CHELTUIELI CURENTE	213	01	10.856.660	62.000	10.918.660	3.121.480	2.621.980	2.673.180	2.502.020
TITLUL I CHELTUIELI DE PERSONAL	214	10	7.139.660	0	7.139.660	1.689.900	1.669.900	1.939.900	1.845.960

DENUMIREA INDICATORILOR	Cod rand	Cod Indicator	Program aprobat	Influenta	Program rectificat	Program trimestrial			
						Trim I	Trim II	Trim III	Trim IV
Cheltuieli salariale in bani	215	10.01	5.893.120	0	5.893.120	1.392.600	1.370.560	1.593.700	1.536.260
Salarii de baza	216	10.01.01	5.649.120	0	5.649.120	1.297.900	1.315.860	1.540.000	1.495.360
Sporuri pentru conditii de munca	217	10.01.05	5.400	0	5.400	3.500	3.500	3.500	-5.100
Indemnizatii platite unor persoane din afara unitatii	218	10.01.12	194.800	0	194.800	49.200	49.200	49.200	47.200
Indemnizatii de delegare	219	10.01.13	6.000	0	6.000	2.000	2.000	1.000	1.000
Alte drepturi salariale in bani	220	10.01.30	37.800	0	37.800	40.000	0	0	-2.200
Contributii	221	10.03	1.246.540	0	1.246.540	297.300	299.340	340.200	309.700
Contributii de asigurari sociale de stat	222	10.03.01	887.660	0	887.660	207.000	205.400	239.500	235.760
Contributii de asigurari de somaj	223	10.03.02	28.600	0	28.600	7.000	7.000	8.000	6.600
Contributii de asigurari sociale de sanatate	224	10.03.03	302.640	0	302.640	70.100	69.600	78.500	84.440
Contributii de asigurari pentru accidente de munca si boli profesionale	225	10.03.04	8.630	0	8.630	2.000	2.000	2.500	2.130
Prime de asigurare viata platite de angajator pentru angajati	226	10.03.05	4.140	0	4.140	0	4.140	0	0
Contributii pentru concedii si indemnizatii	227	10.03.06	14.870	0	14.870	11.200	11.200	11.700	-19.230
TITLUL II BUNURI SI SERVICII	228	20	3.717.000	62.000	3.779.000	1.431.580	952.080	739.280	656.060
Bunuri si servicii	229	20.01	2.312.200	62.000	2.374.200	888.000	552.000	463.000	491.200
Furnituri de birou	230	20.01.01	145.000	0	145.000	30.000	40.000	25.000	50.000
Material pentru curatenie	231	20.01.02	12.500	0	12.500	3.000	3.000	3.000	3.500
Incalzit, iluminat si forta motrica	232	20.01.03	485.000	0	485.000	185.000	140.000	95.000	65.000
Apa, canal si salubritate	233	20.01.04	73.000	0	73.000	22.000	17.000	17.000	17.000
Carburanti si lubrifianti	234	20.01.05	20.000	0	20.000	5.000	5.000	5.000	5.000
Posta, telecomunicatii, radio, tv, internet	235	20.01.08	510.000	0	510.000	170.000	115.000	125.000	100.000
Material si prestari de servicii cu caracter functional	236	20.01.09	150.000	0	150.000	43.000	32.000	43.000	32.000
Alte bunuri si servicii pentru intretinere si functionare	237	20.01.30	916.700	62.000	978.700	410.000	200.000	150.000	218.700
Reparatii curente	238	20.02	70.000	0	70.000	15.000	25.000	15.000	15.000
Bunuri de natura obiectelor de inventar	239	20.05	88.000	0	88.000	41.750	3.750	3.750	38.750
Alte obiecte de inventar	240	20.05.30	88.000	0	88.000	41.750	3.750	3.750	38.750
Deplasari, detasari, transferari	241	20.06	72.000	0	72.000	17.500	24.500	14.600	15.400
Deplasari interne, detasari, transferari	242	20.06.01	45.000	0	45.000	7.500	7.500	14.600	15.400
Deplasari in strainatate	243	20.06.02	27.000	0	27.000	10.000	17.000	0	0
Carti, publicatii si materiale documentare	244	20.11	16.000	0	16.000	4.000	4.000	4.000	4.000
Pregatire profesionala	245	20.12	70.000	0	70.000	60.000	0	10.000	0
Cheltuieli judiciare si extrajudiciare derivate din actiuni in reprezentarea intereselor statului, potrivit dispozitiilor legale	246	20.13	23.765	0	23.765	5.000	3.500	9.365	5.900
	247	20.25	50.000	0	50.000	12.500	12.500	12.500	12.500

DENUMIREA INDICATORILOR	Cod rand	Cod indicator	Program aprobat	Influenta	Program rectificat	Programul initial			
						Trm I	Trm II	Trm III	Trm IV
Alte cheltuieli	248	20.30	1.015.035	0	1.015.035	407.830	326.830	207.065	73.310
Reclama si publicitate	249	20.30.01	800.000	0	800.000	250.000	250.000	150.000	150.000
Prime de asigurare non-viata	250	20.30.03	22.735	0	22.735	42.000	55.000	-60.765	-13.500
Chirii	251	20.30.04	2.300	0	2.300	21.830	21.830	21.830	-63.190
alte cheltuieli cu bunuri si servicii	252	20.30.30	190.000	0	190.000	94.000	0	96.000	0
CHELTUIELI DE CAPITAL	253	70	665.100	0	665.100	69.100	570.000	1.000	25.000
TITLUL XI ACTIVE NEFINANCIARE	254	71	665.100	0	665.100	69.100	570.000	1.000	25.000
Active fixe	255	71.01	665.100	0	665.100	69.100	570.000	1.000	25.000
Constructii	256	71.01.01	0	0	0	0	0	0	0
Masini, echipamente si mijloace de transport	257	71.01.02	60.000	0	60.000	0	60.000	0	0
Mobilier, aparatura birou si alte active corporale	258	71.01.03	452.600	0	452.600	45.600	407.000	0	0
Alte active fixe	259	71.01.30	152.500	0	152.500	23.500	103.000	1.000	25.000
Din total capitol	260	51.02.01	11.521.760	62.000	11.583.760	3.190.580	3.191.980	2.674.180	2.527.020
Autoritati executive si legislative	261	51.02.01.03	11.521.760	62.000	11.583.760	3.190.580	3.191.980	2.674.180	2.527.020
Autoritati executive	262	54.02	2.250.543	-204.260	2.046.283	181.550	289.350	103.560	1.471.823
Alte servicii publice generale	263	01	2.250.543	-204.260	2.046.283	181.550	289.350	103.560	1.471.823
CHELTUIELI CURENTE	264	10	595.000	0	595.000	127.800	142.700	146.650	177.850
TITLUL I CHELTUIELI DE PERSONAL	265	10.01	489.250	0	489.250	105.000	120.000	118.900	145.350
Cheltuieli salariale in bani	266	10.01.01	485.550	0	485.550	100.000	120.000	118.900	146.650
Salarii de baza	267	10.01.13	200	0	200	1.000	0	0	-800
Indemnizatii de delegare	268	10.01.30	3.500	0	3.500	4.000	0	0	-500
Alte drepturi salariale in bani	269	10.03	105.750	0	105.750	22.800	22.700	27.750	32.500
Contributii	270	10.03.01	77.300	0	77.300	16.000	16.000	19.600	25.700
Contributii de asigurari sociale de stat	271	10.03.02	2.300	0	2.300	500	500	500	800
Contributii de asigurari de somaj	272	10.03.03	25.450	0	25.450	5.200	5.200	6.700	8.350
Contributii de asigurari sociale de sanatate	273	10.03.04	700	0	700	250	150	100	200
Contributii de asigurari pentru accidente de munca si boli profesionale	274	10.03.06	0	0	0	850	850	850	-2.550
Contributii pentru concedii si indemnizatii	275	20	181.000	0	181.000	53.750	43.750	43.750	39.750
TITLUL II BUNURI SI SERVICII	276	20.01	22.000	0	22.000	10.000	5.000	5.000	2.000
Bunuri si servicii	277	20.01.01	0	0	0	0	0	0	0
Furnituri de birou	278	20.01.09	22.000	0	22.000	10.000	5.000	5.000	2.000
Materiale si prestari de servicii cu caracter functional	279	20.06	15.000	0	15.000	3.750	3.750	3.750	3.750
Deplasari, detasari, transferari									

DENUMIREA INDICATORILOR	Cod rand	Cod indicator	Program aprobat	Influente	Program rectificat	Program trimestrial			
						Trim I	Trim II	Trim III	Trim IV
Deplasari interne, detasari, transferari	280	20.06.01	15.000	0	15.000	3.750	3.750	3.750	3.750
Pregatire profesionala	281	20.13	20.000	0	20.000	5.000	5.000	5.000	5.000
Alte cheltuieli	282	20.30	124.000	0	124.000	35.000	30.000	30.000	29.000
Prime de asigurare non-viata	283	20.30.03	10.667	0	10.667	0	0	0	10.667
alte cheltuieli cu bunuri si servicii	284	20.30.30	113.333	0	113.333	35.000	30.000	30.000	18.333
TITLUL V FONDURI DE REZERVA	285	50	1.474.543	-204.260	1.270.283	0	102.900	-86.840	1.254.223
Fond de rezerva bugetara la dispozitia autoritatilor locale	286	50.04	1.474.543	-204.260	1.270.283	0	102.900	-86.840	1.254.223
CHELTUIELI DE CAPITAL	287	70	0	0	0	0	0	0	0
Din total capitol	288	54.02.05	1.474.543	-204.260	1.270.283	0	102.900	-86.840	1.254.223
Fond de rezerva bugetara la dispozitia autoritatilor locale	289	54.02.10	694.000	0	694.000	156.550	166.450	170.400	200.600
Servicii publice comunitare de evidenta a persoanelor	290	54.02.50	82.000	0	82.000	25.000	20.000	20.000	17.000
Alte servicii publice generale	291	55.02	6.050.000	0	6.050.000	1.992.400	1.437.900	1.187.200	1.432.500
Tranzactii privind datoria publica si imprumuturi	292	01	6.050.000	0	6.050.000	1.992.400	1.437.900	1.187.200	1.432.500
CHELTUIELI CURENTE	293	20	90.000	0	90.000	63.000	22.000	2.500	2.500
TITLUL II BUNURI SI SERVICII	294	20.01	0	0	0	0	0	0	0
Bunuri si servicii	295	20.01.01	0	0	0	0	0	0	0
Furnituri de birou	296	20.24	90.000	0	90.000	63.000	22.000	2.500	2.500
comisioane si alte costuri aferente imprumuturilor	297	20.24.01	10.000	0	10.000	3.000	2.000	2.500	2.500
Comisioane si alte costuri aferente imprumuturilor externe	298	20.24.02	80.000	0	80.000	60.000	20.000	0	0
Comisioane si alte costuri aferente imprumuturilor interne	299	30	5.960.000	0	5.960.000	1.929.400	1.415.900	1.184.700	1.430.000
TITLUL III DOBANZI	300	30.01	960.000	0	960.000	269.400	265.900	164.700	260.000
Dobanzi aferente datoriei publice interne	301	30.01.01	960.000	0	960.000	269.400	265.900	164.700	260.000
Dobanzi aferente datoriei publice interne directe	302	30.02	5.000.000	0	5.000.000	1.660.000	1.150.000	1.020.000	1.170.000
Dobanzi aferente datoriei publice externe	303	30.02.05	5.000.000	0	5.000.000	1.660.000	1.150.000	1.020.000	1.170.000
Dobanzi aferente datoriei publice externe locale	304	70	0	0	0	0	0	0	0
CHELTUIELI DE CAPITAL									
Din total capitol	305	59.02	5.624.100	0	5.624.100	1.691.350	1.472.450	1.446.750	1.013.550
Partea a II-a APARARE, ORDINE PUBLICA SI SIGURANTA NATIONALA	306	61.02	5.624.100	0	5.624.100	1.691.350	1.472.450	1.446.750	1.013.550
Ordine publica si siguranta nationala	307	01	5.268.500	0	5.268.500	1.491.350	1.388.350	1.375.250	1.013.550
CHELTUIELI CURENTE	308	10	3.682.500	0	3.682.500	973.800	983.300	995.300	730.100
TITLUL I CHELTUIELI DE PERSONAL	309	10.01	2.231.400	0	2.231.400	590.000	599.500	611.500	430.400
Cheltuieli salariale in bani									
Salarii de baza	310	10.01.01	1.999.400	0	1.999.400	472.500	500.000	510.000	516.900

DENUMIREA INDICATORILOR	Cod rand	Cod indicator	Program aprobat	Influenta	Program rectificat	Program trimestrial			
						Trim I	Trim II	Trim III	Trim IV
Sporuri pentru conditii de munca	311	10.01.05	211.000	0	211.000	96.000	98.000	100.000	-83.000
Indemnizatii de delegare	312	10.01.13	1.000	0	1.000	1.500	1.500	1.500	-3.500
Alte drepturi salariale in bani	313	10.01.30	20.000	0	20.000	20.000	0	0	0
Cheltuieli salariale in natura	314	10.02	970.000	0	970.000	265.000	265.000	265.000	175.000
Norme de hrana	315	10.02.02	970.000	0	970.000	265.000	265.000	265.000	175.000
Contributii	316	10.03	481.100	0	481.100	118.800	118.800	118.800	124.700
Contributii de asigurari sociale de stat	317	10.03.01	350.800	0	350.800	83.000	83.000	89.000	95.800
Contributii de asigurari de somaj	318	10.03.02	11.000	0	11.000	2.700	2.700	2.700	2.900
Contributii de asigurari sociale de sanatate	319	10.03.03	115.700	0	115.700	27.300	27.300	28.800	32.300
Contributii de asigurari pentru accidente de munca si boli profesionale	320	10.03.04	3.350	0	3.350	800	800	900	850
Contributii pentru concedii si indemnizatii	321	10.03.06	250	0	250	5.000	5.000	-2.600	-7.150
TITLUL II BUNURI SI SERVICII	322	20	1.586.000	0	1.586.000	517.550	405.050	379.950	283.450
Bunuri si servicii	323	20.01	543.300	0	543.300	194.750	145.550	99.250	103.750
Furnituri de birou	324	20.01.01	8.000	0	8.000	2.500	2.000	2.000	1.500
Materiale pentru curatenie	325	20.01.02	3.000	0	3.000	750	750	750	750
Carburanti si lubrifianti	326	20.01.05	210.000	0	210.000	52.500	52.500	52.500	52.500
Piese de schimb	327	20.01.06	4.000	0	4.000	1.000	1.000	1.000	1.000
Materiale si prestari de servicii cu caracter functional	328	20.01.09	74.300	0	74.300	20.000	21.300	15.000	18.000
Alte bunuri si servicii pentru intretinere si functionare	329	20.01.30	244.000	0	244.000	118.000	68.000	28.000	30.000
Reparatii curente	330	20.02	204.000	0	204.000	42.000	51.000	80.000	31.000
Medicamente si materiale sanitare	331	20.04	9.700	0	9.700	2.800	1.500	2.700	2.700
Medicamente	332	20.04.01	4.700	0	4.700	1.400	600	1.350	1.350
Materiale sanitare	333	20.04.02	4.500	0	4.500	1.150	1.150	1.100	1.100
Dezinfectanti	334	20.04.04	500	0	500	250	-250	250	250
Bunuri de natura obiectelor de inventar	335	20.05	499.000	0	499.000	155.000	145.000	103.000	96.000
Uniforme si echipament	336	20.05.01	365.000	0	365.000	100.000	95.000	85.000	85.000
Alte obiecte de inventar	337	20.05.30	134.000	0	134.000	55.000	50.000	18.000	11.000
Deplasari, detasari, transferari	338	20.06	43.000	0	43.000	18.000	10.000	10.000	5.000
Deplasari interne, detasari, transferari	339	20.06.01	43.000	0	43.000	18.000	10.000	10.000	5.000
Pregatire profesionala	340	20.13	40.000	0	40.000	30.000	5.000	5.000	0
Protectia muncii	341	20.14	30.000	0	30.000	15.000	5.000	5.000	5.000
Alte cheltuieli	342	20.30	217.000	0	217.000	60.000	42.000	75.000	40.000
Prime de asigurare non-viata	343	20.30.03	64.000	0	64.000	25.000	9.000	20.000	10.000
alte cheltuieli cu bunuri si servicii	344	20.30.30	153.000	0	153.000	35.000	33.000	55.000	30.000

Program trimestrial										
DENUMIREA INDICATORILOR	Cod rand	Cod indicator	Program aprobat	Influenta	Program rectificat	Trim I	Trim II	Trim III	Trim IV	
CHELTUIELI DE CAPITAL	345	70	355.600	0	355.600	200.000	84.100	71.500	0	
TITLUL XI ACTIVE NEFINANCIARE	346	71	355.600	0	355.600	200.000	84.100	71.500	0	
Active fixe	347	71.01	355.600	0	355.600	200.000	84.100	71.500	0	
Constructii	348	71.01.01	200.000	0	200.000	200.000	0	0	0	
Masini, echipamente si mijloace de transport	349	71.01.02	57.500	0	57.500	0	24.000	0	33.500	
Mobilier, aparatura birotica si alte active corporale	350	71.01.03	0	0	0	0	0	24.000	-24.000	
Alte active fixe	351	71.01.30	98.100	0	98.100	0	60.100	47.500	-9.500	
Din total capitol										
Ordine publica	352	61.02.03	4.666.600	0	4.666.600	1.251.860	1.239.450	1.282.250	893.050	
Politie locala	353	61.02.03.04	4.666.600	0	4.666.600	1.251.860	1.239.450	1.282.250	893.050	
Protectie civila si protectie contra incendiilor (protectie civila nonmilitara)	354	61.02.05	957.500	0	957.500	439.500	233.000	164.500	120.500	
Partea a III-a CHELTUIELI SOCIAL-CULTURALE	355	64.02	172.008.269	0	172.008.269	54.986.950	41.604.330	44.779.630	30.637.359	
Invatamant	356	65.02	128.810.600	0	128.810.600	39.334.020	29.033.800	36.558.430	23.894.350	
CHELTUIELI CURENTE	357	01	123.286.309	0	123.286.309	38.136.060	27.507.450	33.856.249	23.786.550	
TITLUL I CHELTUIELI DE PERSONAL	358	10	79.584.700	0	79.584.700	26.797.900	14.908.100	18.835.000	19.043.700	
Cheltuieli salariale in bani	359	10.01	64.038.782	0	64.038.782	21.723.642	12.079.267	15.298.776	14.937.097	
Salarii de baza	360	10.01.01	59.251.929	0	59.251.929	19.932.549	10.813.652	14.738.727	13.767.001	
Sporuri pentru conditii de munca	361	10.01.05	13.187	0	13.187	5.300	2.430	3.360	2.097	
Alte sporuri	362	10.01.06	403.754	0	403.754	126.117	101.538	103.875	72.224	
Fond pentru posturi ocupate prin cumul	363	10.01.10	114.000	0	114.000	38.400	26.500	18.200	30.900	
fond aferent platii cu ora	364	10.01.11	3.401.138	0	3.401.138	1.069.490	1.126.047	286.960	918.641	
Alte drepturi salariale in bani	365	10.01.30	854.774	0	854.774	551.786	9.100	147.654	146.234	
Contributii	366	10.03	15.545.918	0	15.545.918	5.074.258	2.828.833	3.536.224	4.106.603	
Contributii de asigurari sociale de stat	367	10.03.01	11.155.599	0	11.155.599	3.500.334	1.910.822	2.431.143	3.313.300	
Contributii de asigurari de somaj	368	10.03.02	309.266	0	309.266	113.556	62.806	82.175	50.729	
Contributii de asigurari sociale de sanatate	369	10.03.03	3.232.314	0	3.232.314	1.148.162	645.214	821.115	617.823	
Contributii de asigurari pentru accidente de munca si boli profesionale	370	10.03.04	116.897	0	116.897	47.864	21.715	28.805	18.513	
Contributii pentru concedii si indemnizatii	371	10.03.06	731.842	0	731.842	264.342	186.276	172.986	106.238	
TITLUL II BUNURI SI SERVICII	372	20	18.406.509	0	18.406.509	5.803.720	4.512.230	4.665.829	3.424.730	
Bunuri si servicii	373	20.01	11.690.152	0	11.690.152	4.296.840	2.527.932	1.915.970	2.949.410	
Furnituri de birou	374	20.01.01	161.906	0	161.906	47.050	27.170	36.620	51.066	
Materiale pentru curatenie	375	20.01.02	291.144	0	291.144	95.920	47.640	72.360	75.224	
Incalzit, iluminat si forta motrica	376	20.01.03	6.996.342	0	6.996.342	2.997.380	1.706.482	714.620	1.577.860	

DENUMIREA INDICATORILOR	Cod rand	Cod indicator	Program aprobat	Influenta	Program rectificat	Program trimestrial			
						Trim I	Trim II	Trim III	Trim IV
Apa, canal si salubritate	377	20.01.04	1.681.953	0	1.681.953	523.760	378.290	425.040	354.863
Carburanti si lubrifianti	378	20.01.05	6.000	0	6.000	0	2.500	2.500	1.000
Piese de schimb	379	20.01.06	12.200	0	12.200	1.000	0	3.200	8.000
Transport	380	20.01.07	81.200	0	81.200	14.270	25.500	6.400	35.030
Posta, telecomunicatii, radio, tv, internet	381	20.01.08	255.200	0	255.200	84.150	45.000	58.810	67.240
Materiale si prestari de servicii cu caracter functional	382	20.01.09	320.975	0	320.975	70.990	50.500	78.000	121.485
Alte bunuri si servicii pentru intretinere si functionare	383	20.01.30	1.883.232	0	1.883.232	482.320	244.850	518.420	667.642
Reparatii curente	384	20.02	5.453.959	0	5.453.959	1.231.640	1.797.880	2.178.989	245.450
Medicamente si materiale sanitare	385	20.04	1.500	0	1.500	900	200	0	400
Medicamente	386	20.04.01	500	0	500	200	100	0	200
Materiale sanitare	387	20.04.02	1.000	0	1.000	700	100	0	200
Bunuri de natura obiectelor de inventar	388	20.05	938.000	0	938.000	193.300	151.000	506.400	87.300
Uniforme si echipament	389	20.05.01	32.800	0	32.800	0	17.300	15.500	0
Lenjerie si accesorii de pat	390	20.05.03	17.000	0	17.000	0	9.000	8.000	0
Alte obiecte de inventar	391	20.05.30	888.200	0	888.200	193.300	124.700	482.900	87.300
Deplasari, detasari, transferari	392	20.06	11.100	0	11.100	3.500	3.450	1.900	2.250
Deplasari interne, detasari, transferari	393	20.06.01	11.100	0	11.100	3.500	3.450	1.900	2.250
Materiale de laborator	394	20.09	1.000	0	1.000	500	0	500	0
Carti, publicatii si materiale documentare	395	20.11	68.858	0	68.858	17.110	3.478	7.270	41.000
consultanta si expertiza	396	20.12	3.000	0	3.000	3.000	0	0	0
Pregatire profesionala	397	20.13	180.140	0	180.140	41.730	17.590	33.800	87.020
Protectia muncii	398	20.14	9.800	0	9.800	3.500	1.500	2.800	2.000
Alte cheltuieli	399	20.30	49.000	0	49.000	11.700	9.200	18.200	9.900
alte cheltuieli cu bunuri si servicii	400	20.30.30	49.000	0	49.000	11.700	9.200	18.200	9.900
TITLUL VI TRANSFERURI INTRE UNITATI ALE ADMINISTRATIEI PUBLICE	401	51	200.000	0	200.000	200.000	0	0	0
Transferuri curente	402	51.01	200.000	0	200.000	200.000	0	0	0
Transferuri catre institutii publice	403	51.01.01	200.000	0	200.000	200.000	0	0	0
TITLUL VIII PROIECTE CU FINANTARE DIN FONDURI EXTERNE NERAMBURSABILE (FEN) POSTADERARE	404	56	24.295.100	0	24.295.100	5.123.840	7.685.720	10.247.620	1.237.920
Programe din Fondul European de Dezvoltare Regionala (FEDR)	405	56.01	24.295.100	0	24.295.100	5.123.840	7.685.720	10.247.620	1.237.920
Finantarea nationala	406	56.01.01	2.446.200	0	2.446.200	489.250	733.860	978.470	244.620
Finantarea Uniunii Europene	407	56.01.02	13.861.700	0	13.861.700	2.772.350	4.158.500	5.544.670	1.386.180
Cheutuieli neeligibile	408	56.01.03	7.987.200	0	7.987.200	1.862.240	2.793.360	3.724.480	-392.880

DENUMIREA INDICATORILOR	Cod rand	Cod indicator	Program aprobat	Influenta	Program rectificat	Program trimestrial			
						Trim I	Trim II	Trim III	Trim IV
TITLUL IX ASISTENTA SOCIALA	409	57	350.000	0	350.000	100.000	100.000	100.000	50.000
Asigurari sociale	410	57.01	0	0	0	0	0	0	0
Ajutoare sociale	411	57.02	350.000	0	350.000	100.000	100.000	100.000	50.000
Ajutoare sociale in natura	412	57.02.02	350.000	0	350.000	100.000	100.000	100.000	50.000
TITLUL XI ALTE CHELTUIELI	413	59	450.000	0	450.000	110.600	301.400	7.800	30.200
Burse	414	59.01	450.000	0	450.000	110.600	301.400	7.800	30.200
CHELTUIELI DE CAPITAL	415	70	5.524.291	0	5.524.291	1.197.960	1.526.350	2.702.181	97.800
TITLUL XI ACTIVE NEFINANCIARE	416	71	5.524.291	0	5.524.291	1.197.960	1.526.350	2.702.181	97.800
Active fixe	417	71.01	5.030.191	0	5.030.191	1.197.960	1.396.350	2.338.081	97.800
Construcții	418	71.01.01	898.081	0	898.081	323.000	138.000	437.081	0
Masini, echipamente si mijloace de transport	419	71.01.02	197.274	0	197.274	0	18.000	179.274	0
Mobilier, aparatura birou si alte active corporale	420	71.01.03	468.860	0	468.860	199.760	220.000	62.300	-13.200
Alte active fixe	421	71.01.30	3.465.976	0	3.465.976	675.200	1.020.350	1.659.426	111.000
Reparatii capitale aferente activelor fixe	422	71.03	494.100	0	494.100	0	130.000	364.100	0
Din total capital									
Invatamant prescolar si primar	423	65.02.03	26.364.138	0	26.364.138	8.760.775	5.398.630	6.304.665	5.900.078
Invatamant prescolar	424	65.02.03.01	13.817.244	0	13.817.244	4.674.666	2.830.684	3.364.030	2.947.874
Invatamant primar	425	65.02.03.02	12.546.894	0	12.546.894	4.086.119	2.567.946	2.940.625	2.952.204
Invatamant secundar	426	65.02.04	101.782.749	0	101.782.749	30.221.459	23.493.199	30.176.124	17.891.967
Invatamant secundar inferior	427	65.02.04.01	22.329.732	0	22.329.732	6.784.458	4.889.492	6.125.742	4.530.040
Invatamant secundar superior	428	65.02.04.02	78.373.273	0	78.373.273	23.154.210	18.343.523	23.812.913	13.062.627
Invatamant profesional	429	65.02.04.03	1.079.744	0	1.079.744	282.791	260.184	237.469	299.300
Invatamant postliceal	430	65.02.05	663.713	0	663.713	351.786	141.971	77.651	92.305
Sanatate	431	66.02	4.702.360	0	4.702.360	1.364.790	1.206.790	1.198.790	931.990
CHELTUIELI CURENTE	432	01	4.702.360	0	4.702.360	1.364.790	1.206.790	1.198.790	931.990
TITLUL I CHELTUIELI DE PERSONAL	433	10	2.000.360	0	2.000.360	569.790	561.790	563.790	314.990
Cheletuiri salariale in bani	434	10.01	1.656.680	0	1.656.680	463.000	464.080	467.000	262.600
Salarii de baza	435	10.01.01	1.561.680	0	1.561.680	438.000	439.080	442.000	242.600
Alte drepturi salariale in bani	436	10.01.30	95.000	0	95.000	25.000	25.000	25.000	20.000
Contributii	437	10.03	343.680	0	343.680	96.790	97.710	96.790	52.390
Contributii de asigurari sociale de stat	438	10.03.01	250.500	0	250.500	68.000	68.000	68.000	46.500
Contributii de asigurari de somaj	439	10.03.02	8.560	0	8.560	2.140	2.140	2.140	2.140
Contributii de asigurari sociale de sanatate	440	10.03.03	81.100	0	81.100	22.300	22.300	22.300	14.200

DENUMIREA INDICATORILOR	Cod rand	Cod indicator	Program aprobat	Influenta	Program rectificat	Program trimestrial			
						Trm I	Trm II	Trm III	Trm IV
Contributii de asigurari pentru accidente de munca si boli profesionale	441	10.03.04	2.600	0	2.600	650	650	650	650
Prime de asigurare viata plătite de angajator pentru angajati	442	10.03.05	920	0	920	0	920	0	0
Contributii pentru concedii si indemnizatii	443	10.03.06	0	0	0	3.700	3.700	3.700	-11.100
TITLUL II BUNURI SI SERVICII	444	20	52.000	0	52.000	30.000	20.000	10.000	-8.000
Bunuri si servicii	445	20.01	0	0	0	0	0	0	0
Furnituri de birou	446	20.01.01	0	0	0	0	0	0	0
Medicamente si materiale sanitare	447	20.04	22.000	0	22.000	20.000	10.000	5.000	-13.000
Medicamente	448	20.04.01	10.000	0	10.000	10.000	5.000	2.500	-7.500
Materiale sanitare	449	20.04.02	12.000	0	12.000	10.000	5.000	2.500	-5.500
Alte cheltuieli	450	20.30	30.000	0	30.000	10.000	10.000	5.000	5.000
alte cheltuieli cu bunuri si servicii	451	20.30.30	30.000	0	30.000	10.000	10.000	5.000	5.000
TITLUL VI TRANSFERURI INTRE UNITATI ALE ADMINISTRATIEI PUBLICE	452	51	2.650.000	0	2.650.000	775.000	625.000	625.000	625.000
Transferuri curente	453	51.01	2.650.000	0	2.650.000	775.000	625.000	625.000	625.000
Transferuri din bugetele consiliilor locale si judetene pentru acordarea unor ajutoare catre unitatile administrativ-teritoriale in situatii de extrema dificultate	454	51.01.24	2.650.000	0	2.650.000	775.000	625.000	625.000	625.000
CHELTUIELI DE CAPITAL	455	70	0	0	0	0	0	0	0
Din total capital	456	66.02.06	0	0	0	0	0	0	0
Servicii medicale in unitati sanitare cu paturi	457	66.02.06.01	0	0	0	0	0	0	0
Spitale generale	458	66.02.08	2.052.360	0	2.052.360	589.790	581.790	573.790	306.990
Servicii de sanatate publica	459	66.02.50	2.650.000	0	2.650.000	775.000	625.000	625.000	625.000
Alte cheltuieli in domeniul sanatatii	460	66.02.50.50	2.650.000	0	2.650.000	775.000	625.000	625.000	625.000
Alte institutii si actiuni sanitare	461	67.02	24.739.429	0	24.739.429	10.618.910	7.924.990	3.923.710	2.271.819
Cultura, recreere si religie	462	01	16.494.670	0	16.494.670	6.932.610	4.313.290	4.278.710	970.060
CHELTUIELI CURENTE	463	10	2.456.010	0	2.456.010	637.650	656.650	818.900	342.810
TITLUL I CHELTUIELI DE PERSONAL	464	10.01	2.004.270	0	2.004.270	511.750	519.720	693.000	279.800
Cheltuieli salariale in bani	465	10.01.01	1.849.470	0	1.849.470	466.750	475.720	649.000	258.000
Salarii de baza	466	10.01.05	153.800	0	153.800	44.000	44.000	44.000	21.800
Sporuri pentru conditii de munca	467	10.01.13	1.000	0	1.000	1.000	0	0	0
Indemnizatii de delegare	468	10.03	451.740	0	451.740	125.900	136.930	125.900	63.010
Contributii	469	10.03.01	321.600	0	321.600	88.000	88.000	88.000	57.600
Contributii de asigurari sociale de stat	470	10.03.02	11.130	0	11.130	3.000	3.000	3.000	2.130
Contributii de asigurari de somaj									

DENUMIREA INDICATORILOR	Cod rand	Cod indicator	Program aprobat	Influenta	Program rectificat	Program trimestrial			
						Trim I	Trim II	Trim III	Trim IV
Contributii de asigurari sociale de sanatate	471	10.03.03	103.720	0	103.720	29.000	29.000	29.000	16.720
Contributii de asigurari pentru accidente de munca si boli profesionale	472	10.03.04	3.340	0	3.340	900	900	900	640
Prime de asigurare viata plătite de angajator pentru angajati	473	10.03.05	11.030	0	11.030	0	11.030	0	0
Contributii pentru concedii si indemnizatii	474	10.03.06	920	0	920	5.000	5.000	5.000	-14.080
TITLUL II BUNURI SI SERVICII	475	20	3.880.000	0	3.880.000	1.453.000	897.000	1.052.310	477.690
Bunuri si servicii	476	20.01	2.361.935	0	2.361.935	851.000	607.000	542.500	361.435
Furnituri de birou	477	20.01.01	11.000	0	11.000	2.000	2.000	2.000	5.000
Materiale pentru curatenie	478	20.01.02	75.000	0	75.000	24.000	12.000	22.000	17.000
Incalziti, iluminati si forta motrica	479	20.01.03	365.000	0	365.000	150.000	100.000	100.000	15.000
Apa, canal si salubritate	480	20.01.04	120.000	0	120.000	20.000	40.000	55.000	5.000
Carburanti si lubrifianti	481	20.01.05	300.000	0	300.000	100.000	100.000	100.000	0
Posta, telecomunicatii, radio, tv, internet	482	20.01.08	15.000	0	15.000	5.000	3.000	3.000	4.000
Materiale si prestari de servicii cu caracter functional	483	20.01.09	480.500	0	480.500	250.000	100.000	105.500	25.000
Alte bunuri si servicii pentru intretinere si functionare	484	20.01.30	995.435	0	995.435	300.000	250.000	155.000	290.435
Reparatii curente	485	20.02	520.000	0	520.000	250.000	150.000	100.000	20.000
Medicamente si materiale sanitare	486	20.04	1.000	0	1.000	1.000	0	0	0
Materiale sanitare	487	20.04.02	1.000	0	1.000	1.000	0	0	0
Bunuri de natura obiectelor de inventar	488	20.05	757.065	0	757.065	238.100	71.900	344.810	102.255
Uniforme si echipament	489	20.05.01	76.700	0	76.700	40.000	20.000	40.000	-23.300
Alte obiecte de inventar	490	20.05.30	680.365	0	680.365	198.100	51.900	304.810	125.555
Deplasari, detasari, transferari	491	20.06	25.000	0	25.000	6.000	7.000	7.000	5.000
Deplasari interne, detasari, transferari	492	20.06.01	25.000	0	25.000	6.000	7.000	7.000	5.000
Pregatire profesionala	493	20.13	5.000	0	5.000	4.000	3.000	3.000	-5.000
Protectia muncii	494	20.14	1.000	0	1.000	1.000	0	0	0
Alte cheltuieli	495	20.30	209.000	0	209.000	101.900	58.100	55.000	-6.000
Prime de asigurare non-viata	496	20.30.03	95.000	0	95.000	31.900	23.100	30.000	10.000
Chirii	497	20.30.04	100.000	0	100.000	60.000	30.000	20.000	-10.000
alte cheltuieli cu bunuri si servicii	498	20.30.30	14.000	0	14.000	10.000	5.000	5.000	-6.000
Titlul VIII PROIECTE CU FINANTARE DIN FONDURI EXTERNE NERAMBURSABILE (FEN) POSTADERARE	499	56	2.017.160	0	2.017.160	1.045.460	960.140	0	11.560
Programa din Fondul European de Dezvoltare Regionala (FEDR)	500	56.01	2.009.980	0	2.009.980	1.041.620	956.800	0	11.560
Finantarea nationala	501	56.01.01	24.214	0	24.214	19.720	2.760	0	1.734
Finantarea Uniunii Europene	502	56.01.02	99.766	0	99.766	78.900	11.040	0	9.826
Cheltuieli neeligibile	503	56.01.03	1.886.000	0	1.886.000	943.000	943.000	0	0

DENUMIREA INDICATORILOR	Cod rand	Cod indicator	Program aprobat	Influenta	Program rectificat	Program trimestrial			
						Trim I	Trim II	Trim III	Trim IV
Programe Instrumentul European de Vecinatate si Parteneriat (ENPI)	504	56.08	7.180	0	7.180	3.840	3.340	0	0
Finantarea nationala	505	56.08.01	740	0	740	400	340	0	0
Finantarea Uniunii Europene	506	56.08.02	6.440	0	6.440	3.440	3.000	0	0
TITLUL XI ALTE CHELTUIELI	507	59	8.141.500	0	8.141.500	3.796.500	1.799.500	2.407.500	138.000
Burse	508	59.01	0	0	0	0	0	0	0
Asociatii si fundatii	509	59.11	1.380.000	0	1.380.000	210.000	550.000	400.000	220.000
Sustinerea cultelor	510	59.12	3.984.000	0	3.984.000	2.860.000	0	1.106.000	18.000
Actiuni cu caracter stiintific si social-cultural	511	59.22	2.777.500	0	2.777.500	726.500	1.249.500	901.500	-100.000
CHELTUIELI DE CAPITAL	512	70	8.244.759	0	8.244.759	3.686.300	3.611.700	-355.000	1.301.759
TITLUL XI ACTIVE NEFINANCIARE	513	71	8.244.759	0	8.244.759	3.686.300	3.611.700	-355.000	1.301.759
Active fixe	514	71.01	8.244.759	0	8.244.759	3.686.300	3.611.700	-355.000	1.301.759
Construcții	515	71.01.01	4.531.659	0	4.531.659	1.872.500	1.798.000	-300.000	1.161.159
Masini, echipamente si mijloace de transport	516	71.01.02	861.960	0	861.960	550.000	274.900	37.060	0
Mobilier, aparatura birou si alte active corporale	517	71.01.03	1.913.600	0	1.913.600	1.263.800	1.263.800	-674.000	60.000
Alte active fixe	518	71.01.30	937.540	0	937.540	0	275.000	581.940	80.600
Din total capitol	519	67.02.03	7.310.200	0	7.310.200	3.989.300	3.989.300	-973.690	305.290
Servicii culturale	520	67.02.03.04	5.344.200	0	5.344.200	3.006.300	3.006.300	-973.690	305.290
Instituti publice de spectacole si concerte	521	67.02.03.08	0	0	0	0	0	0	0
Centre pentru conservarea si promovarea culturii traditionale	522	67.02.03.12	1.886.000	0	1.886.000	943.000	943.000	0	0
Consolidarea si restaurarea monumentelor istorice	523	67.02.03.30	80.000	0	80.000	40.000	40.000	0	0
Alte servicii culturale	524	67.02.05	11.459.269	0	11.459.269	3.165.650	3.100.550	3.156.100	2.036.969
Servicii recreative si sportive	525	67.02.05.01	3.919.359	0	3.919.359	525.000	997.000	1.016.200	1.381.159
Sport	526	67.02.05.03	7.539.910	0	7.539.910	2.640.650	2.103.550	2.139.900	655.810
Intretinere gradini publice, parcuri, zone verzi, baze sportive si de agrement	527	67.02.50	5.969.960	0	5.969.960	3.463.960	835.140	1.741.300	-70.440
Alte servicii în domeniile culturii, recreerii si religiei	528	68.02	13.755.880	0	13.755.880	3.669.230	3.438.750	3.098.700	3.549.200
Asigurari si asistenta sociala	529	01	13.695.880	0	13.695.880	3.609.230	3.438.750	3.098.700	3.549.200
CHELTUIELI CURENTE	530	10	7.325.380	0	7.325.380	1.879.950	1.883.250	1.804.050	1.758.130
TITLUL I CHELTUIELI DE PERSONAL	531	10.01	6.012.260	0	6.012.260	1.532.300	1.533.760	1.456.400	1.489.800
Cheletuile salariale in bani	532	10.01.01	6.011.260	0	6.011.260	1.531.300	1.533.760	1.456.400	1.489.800
Salarii de baza	533	10.01.13	1.000	0	1.000	1.000	0	0	0
Indemnizatii de delegare	534	10.03	1.313.120	0	1.313.120	347.650	349.490	347.650	268.330
Contributii	535	10.03.01	953.780	0	953.780	245.000	245.000	245.000	218.780
Contributii de asigurari sociale de stat									

DENUMIREA INDICATORILOR	Cod rand	Cod indicator	Program aprobat	Influente	Program rectificat	Program trimestrial			
						Trim I	Trim II	Trim III	Trim IV
Contributii de asigurari de somaj	536	10.03.02	26.500	0	26.500	8.600	8.600	8.600	700
Contributii de asigurari sociale de sanatate	537	10.03.03	315.500	0	315.500	79.000	79.000	79.000	78.500
Contributii de asigurari pentru accidente de munca si boli profesionale	538	10.03.04	10.050	0	10.050	2.500	2.500	2.500	2.550
Prime de asigurare viata plătite de angajator pentru angajati	539	10.03.05	1.840	0	1.840	0	1.840	0	0
Contributii pentru concedii si indemnizatii	540	10.03.06	5.450	0	5.450	12.550	12.550	12.550	-32.200
TITLUL II BUNURI SI SERVICII	541	20	2.629.925	0	2.629.925	860.205	590.500	443.650	735.570
Bunuri si servicii	542	20.01	331.100	0	331.100	105.690	60.750	73.000	91.660
Furnituri de birou	543	20.01.01	11.500	0	11.500	3.340	2.700	2.950	2.510
Materiale pentru curatenie	544	20.01.02	37.000	0	37.000	10.450	8.150	9.150	9.250
Incalzit, iluminat si forta motrica	545	20.01.03	121.000	0	121.000	45.000	17.500	15.500	43.000
Apa, canal si salubritate	546	20.01.04	16.000	0	16.000	4.000	4.000	4.000	4.000
Carburanti si lubrifianti	547	20.01.05	30.000	0	30.000	11.500	5.000	8.000	5.500
Piese de schimb	548	20.01.06	3.000	0	3.000	1.000	1.000	1.000	0
Posta, telecomunicatii, radio, tv, internet	549	20.01.08	15.000	0	15.000	3.750	3.750	3.750	3.750
Materiale si prestari de servicii cu caracter functional	550	20.01.09	28.000	0	28.000	8.000	5.000	10.000	5.000
Alte bunuri si servicii pentru intretinere si functionare	551	20.01.30	69.600	0	69.600	18.650	13.650	18.650	18.650
Reparatii curente	552	20.02	77.910	0	77.910	25.000	33.000	15.000	4.910
Hrana	553	20.03	2.013.900	0	2.013.900	625.000	470.000	344.900	574.000
Hrana pentru oameni	554	20.03.01	2.013.900	0	2.013.900	625.000	470.000	344.900	574.000
Medicamente si materiale sanitare	555	20.04	10.990	0	10.990	4.390	2.100	2.100	2.400
Medicamente	556	20.04.01	3.000	0	3.000	900	600	600	900
Materiale sanitare	557	20.04.02	7.990	0	7.990	3.490	1.500	1.500	1.500
Bunuri de natura obiectelor de inventar	558	20.05	25.850	0	25.850	5.500	7.950	5.400	7.000
Uniforme si echipament	559	20.05.01	4.000	0	4.000	0	2.000	2.000	0
Lenjerie si accesorii de pat	560	20.05.03	3.000	0	3.000	1.000	1.000	1.000	0
Alte obiecte de inventar	561	20.05.30	18.850	0	18.850	4.500	4.950	2.400	7.000
Deplasari, detasari, transferari	562	20.06	6.750	0	6.750	1.200	1.200	750	3.600
Deplasari interne, detasari, transferari	563	20.06.01	6.750	0	6.750	1.200	1.200	750	3.600
Pregatire profesionala	564	20.13	7.000	0	7.000	0	2.500	2.500	2.000
Alte cheltuieli	565	20.30	156.425	0	156.425	93.425	13.000	0	50.000
Prime de asigurare non-viata	566	20.30.03	500	0	500	500	0	0	0
Chirii	567	20.30.04	132.925	0	132.925	82.925	0	0	50.000
alte cheltuieli cu bunuri si servicii	568	20.30.30	23.000	0	23.000	10.000	13.000	0	0
TITLUL IX ASISTENTA SOCIALA	569	57	3.500.575	0	3.500.575	814.075	780.000	851.000	1.055.500

DENUMIREA INDICATORILOR	Cod rand	Cod indicator	Program aprobat	Influenta	Program rectificat	Program trimestrial			
						Trim I	Trim II	Trim III	Trim IV
Asigurari sociale	570	57.01	0	0	0	0	0	0	0
Ajutoare sociale	571	57.02	3.500.575	0	3.500.575	814.075	780.000	851.000	1.055.500
Ajutoare sociale in numerar	572	57.02.01	3.500.575	0	3.500.575	814.075	780.000	851.000	1.055.500
TITLUL XI ALTE CHELTUIELI	573	59	240.000	0	240.000	55.000	185.000	0	0
Burse	574	59.01	0	0	0	0	0	0	0
Asociatii si fundatii	575	59.11	100.000	0	100.000	50.000	50.000	0	0
Actiuni cu caracter stiintific si social-cultural	576	59.22	140.000	0	140.000	5.000	135.000	0	0
CHELTUIELI DE CAPITAL	577	70	60.000	0	60.000	60.000	0	0	0
TITLUL XI ACTIVE NEFINANCIARE	578	71	60.000	0	60.000	60.000	0	0	0
Active fixe	579	71.01	60.000	0	60.000	60.000	0	0	0
Masini, echipamente si mijloace de transport	580	71.01.02	60.000	0	60.000	60.000	0	0	0
Din total capitol	581	68.02.04	0	0	0	0	0	0	0
Asistenta acordata persoanelor in varsta	582	68.02.05	8.868.000	0	8.868.000	2.164.300	2.169.300	2.161.100	2.373.300
Asistenta sociala in caz de boli si invaliditati	583	68.02.05.02	8.868.000	0	8.868.000	2.164.300	2.169.300	2.161.100	2.373.300
Asistenta sociala in caz de invaliditate	584	68.02.06	60.000	0	60.000	15.000	15.000	15.000	15.000
Asistenta sociala pentru familie si copii	585	68.02.10	0	0	0	0	0	0	0
Ajutoare pentru locuinte	586	68.02.11	1.200.000	0	1.200.000	338.930	321.200	327.100	212.770
Crese	587	68.02.15	3.627.880	0	3.627.880	1.151.000	933.250	595.500	948.130
Prevenirea excluderii sociale	588	68.02.15.01	409.075	0	409.075	114.075	205.000	20.000	70.000
Ajutor social	589	68.02.15.02	3.218.805	0	3.218.805	1.036.925	728.250	575.500	878.130
Cantine de ajutor social	590	68.02.15.50	0	0	0	0	0	0	0
Alte cheltuieli in domeniul prevenirii excluderii sociale									
Partea a IV-a SERVICII SI DEZVOLTARE PUBLICA, LOCUINTE, MEDIU SI APE	591	69.02	63.246.880	190.000	63.436.880	20.295.510	20.464.860	12.029.090	10.647.420
Locuinte, servicii si dezvoltare publica	592	70.02	36.543.320	153.000	36.696.320	9.678.050	12.817.160	8.284.890	5.916.220
CHELTUIELI CURENTE	593	01	29.675.400	150.000	29.825.400	8.451.380	9.822.990	7.489.230	4.061.800
TITLUL I CHELTUIELI DE PERSONAL	594	10	2.511.690	0	2.511.690	627.360	643.460	650.560	590.310
Cheutieli salariale in bani	595	10.01	2.053.320	0	2.053.320	513.000	518.980	536.200	485.140
Salarii de baza	596	10.01.01	2.004.920	0	2.004.920	493.500	501.880	519.000	490.540
Sporuri pentru conditii de munca	597	10.01.05	48.100	0	48.100	17.500	17.100	17.200	-3.700
Indemnizatii de delegare	598	10.01.13	300	0	300	2.000	0	0	-1.700
Contributii	599	10.03	458.370	0	458.370	114.360	124.480	114.360	105.170
Contributii de asigurari sociale de stat	600	10.03.01	326.460	0	326.460	80.100	80.100	80.100	86.160
Contributii de asigurari de somaj	601	10.03.02	10.550	0	10.550	2.600	2.600	2.600	2.750

DENUMIREA INDICATORILOR	Cod rand	Cod Indicator	Program aprobat	Influenta	Program rectificat	Program trimestrial			
						Trim I	Trim II	Trim III	Trim IV
Contributii de asigurari sociale de sanatate	602	10.03.03	107.640	0	107.640	26.500	26.500	26.500	28.140
Contributii de asigurari pentru accidente de munca si boli profesionale	603	10.03.04	3.200	0	3.200	800	800	800	800
Prime de asigurare viata platite de angajatori pentru angajati	604	10.03.05	10.120	0	10.120	0	10.120	0	0
Contributii pentru concedii si indemnizatii	605	10.03.06	400	0	400	4.360	4.360	4.360	-12.680
TITLUL II BUNURI SI SERVICII	606	20	14.140.600	150.000	14.290.600	5.144.490	4.448.490	2.721.130	1.976.490
Bunuri si servicii	607	20.01	11.535.600	90.000	11.625.600	3.477.000	3.967.000	2.313.600	1.868.000
Furnituri de birou	608	20.01.01	15.000	0	15.000	6.000	3.000	3.000	3.000
Materiale pentru curatenie	609	20.01.02	60.000	0	60.000	20.000	10.000	20.000	10.000
Incalziti, iluminati si forta motrica	610	20.01.03	4.753.000	0	4.753.000	1.580.000	1.081.000	1.115.000	977.000
Apa, canal si salubritate	611	20.01.04	2.263.000	0	2.263.000	470.000	1.508.000	260.000	25.000
Carburanti si lubrifianti	612	20.01.05	55.000	0	55.000	25.000	10.000	10.000	10.000
Posta, telecomunicatii, radio, tv, internet	613	20.01.08	15.000	0	15.000	6.000	3.000	3.000	3.000
Materiale si prestari de servicii cu caracter functional	614	20.01.09	2.277.000	0	2.277.000	560.000	742.000	445.000	530.000
Alte bunuri si servicii pentru intretinere si functionare	615	20.01.30	2.097.600	90.000	2.187.600	810.000	610.000	457.600	310.000
Reparatii curente	616	20.02	413.900	60.000	473.900	100.000	180.000	130.000	63.900
Bunuri de natura obiectelor de inventar	617	20.05	45.000	0	45.000	15.000	10.000	10.000	10.000
Alte obiecte de inventar	618	20.05.30	45.000	0	45.000	15.000	10.000	10.000	10.000
Deplasari, detasari, transferari	619	20.06	1.100	0	1.100	0	0	0	1.100
Deplasari interne, detasari, transferari	620	20.06.01	1.100	0	1.100	0	0	0	1.100
consultanta si expertiza	621	20.12	10.000	0	10.000	0	0	0	0
Protectia muncii	622	20.14	26.000	0	26.000	6.000	8.000	6.000	6.000
Alte cheltuieli	623	20.30	2.109.000	0	2.109.000	1.546.490	278.490	256.530	27.490
Prime de asigurare non-viata	624	20.30.03	55.000	0	55.000	5.000	50.000	0	0
Chirii	625	20.30.04	97.960	0	97.960	24.490	24.490	24.490	24.490
alte cheltuieli cu bunuri si servicii	626	20.30.30	1.956.040	0	1.956.040	1.517.000	204.000	232.040	3.000
TITLUL VII ALTE TRANSFERURI	627	55	1.765.000	0	1.765.000	381.500	375.000	633.500	375.000
A. Transferuri interne	628	55.01	1.765.000	0	1.765.000	381.500	375.000	633.500	375.000
Programe cu finan?are rambursabila	629	55.01.03	0	0	0	0	0	0	0
Programe de dezvoltare	630	55.01.13	1.751.000	0	1.751.000	375.000	375.000	626.000	375.000
Transferuri din bugetul local catre asociatiile de dezvoltare intercomunitara	631	55.01.42	14.000	0	14.000	6.500	0	7.500	0
TITLUL VIII PROIECTE CU FINANTARE DIN FONDURI EXTERNE NERAMBURSABILE (FEN) POSTADERARE	632	56	11.258.110	0	11.258.110	2.298.030	4.356.040	3.484.040	1.120.000
Programe din Fondul European de Dezvoltare Regionala (FEDR)	633	56.01	59.110	0	59.110	11.830	17.730	23.640	5.910

Program trimestral									
DENUMIREA INDICATORILOR	Cod rand	Cod indicator	Program aprobat	Influenta	Program rectificat	Program trimestral			
						Trm I	Trm II	Trm III	Trm IV
Finantarea nationala	634	56.01.01	0	0	0	0	0	0	0
Finantarea Uniunii Europene	635	56.01.02	59.110	0	59.110	11.830	17.730	23.640	5.910
Programul de cooperare elviano-Roman vizand reducerea disparitatilor economice si sociale in cadrul Uniunii Europene extinse	636	56.25	11.199.000	0	11.199.000	2.286.200	4.338.310	3.460.400	1.114.090
Finantarea nationala	637	56.25.01	1.671.150	0	1.671.150	334.230	650.750	519.060	167.110
Finantarea externa nerambursabila	638	56.25.02	9.469.850	0	9.469.850	1.893.970	3.687.560	2.941.340	946.980
Cheltuieli neeligibile	639	56.25.03	58.000	0	58.000	0	0	0	0
CHELTUIELI DE CAPITAL	640	70	6.397.920	3.000	6.400.920	1.070.000	2.837.500	639.000	1.854.420
TITLUL XI ACTIVE NEFINANCIARE	641	71	6.397.920	3.000	6.400.920	1.070.000	2.837.500	639.000	1.854.420
Active fixe	642	71.01	6.397.920	3.000	6.400.920	1.070.000	2.837.500	639.000	1.854.420
Constructii	643	71.01.01	1.970.000	0	1.970.000	90.000	1.600.000	-420.000	700.000
Masini, echipamente si mijloace de transport	644	71.01.02	80.000	3.000	83.000	58.000	22.000	0	3.000
Mobilier, aparatura birotica si alte active corporale	645	71.01.03	540.000	0	540.000	22.000	143.000	340.000	35.000
Alte active fixe	646	71.01.30	3.807.920	0	3.807.920	900.000	1.072.500	719.000	1.116.420
TITLUL XVII RAMBURSARI DE CREDITE	647	81	470.000	0	470.000	156.670	156.670	156.660	0
Rambursari de credite externe	648	81.01	0	0	0	0	0	0	0
Rambursari de credite externe contractate de ordonatorii de credite	649	81.01.01	0	0	0	0	0	0	0
Rambursari de credite interne	650	81.02	470.000	0	470.000	156.670	156.670	156.660	0
Rambursari de credite aferente datoriei publice interne locale	651	81.02.05	470.000	0	470.000	156.670	156.670	156.660	0
Din total capital									
Alimentare cu apa si amenajari hidrotehnice	652	70.02.05	251.000	0	251.000	0	0	251.000	0
Alimentare cu apa	653	70.02.05.01	251.000	0	251.000	0	0	251.000	0
Amenajari hidrotehnice	654	70.02.05.02	0	0	0	0	0	0	0
Iluminat public si electrificari rurale	655	70.02.06	17.917.600	0	17.917.600	4.087.700	6.896.310	4.100.500	2.823.090
Alimentare cu gaze naturale in localitati	656	70.02.07	0	0	0	0	0	0	0
Alte servicii in domeniul locuintei, serviciilor si dezvoltarii comunale	657	70.02.50	18.374.720	153.000	18.527.720	5.580.350	5.920.850	3.983.390	3.083.130
Protectia mediului	658	74.02	26.703.560	37.000	26.740.560	10.617.460	7.647.700	3.744.200	4.731.200
CHELTUIELI CURENTE	659	01	24.603.560	37.000	24.640.560	10.617.460	6.597.700	3.744.200	3.681.200
TITLUL II BUNURI SI SERVICII	660	20	17.578.000	37.000	17.615.000	8.780.000	3.835.000	2.528.000	2.472.000
Bunuri si servicii	661	20.01	17.364.138	37.000	17.401.138	8.710.000	3.800.000	2.462.000	2.429.138
Furnituri de birou	662	20.01.01	0	0	0	0	0	0	0
Apa, canal si salubritate	663	20.01.04	15.103.000	0	15.103.000	6.900.000	3.000.000	1.983.000	3.210.000
Carburanti si lubrifianti	664	20.01.05	0	0	0	0	0	5.000	-5.000
Transport	665	20.01.07	557.138	0	557.138	500.000	300.000	200.000	-442.862

DENUMIREA INDICATORILOR	Cod rand	Cod indicator	Program aprobat	Influente	Program rectificat	Program trimestru			
						Trim I	Trim II	Trim III	Trim IV
Alte bunuri si servicii pentru intretinere si functionare	666	20.01.30	1.704.000	37.000	1.741.000	1.310.000	500.000	264.000	-333.000
Hrana	667	20.03	173.012	0	173.012	67.000	35.000	30.000	41.012
Hrana pentru animale	668	20.03.02	173.012	0	173.012	67.000	35.000	30.000	41.012
Medicamente si materiale sanitare	669	20.04	36.000	0	36.000	0	0	36.000	0
Medicamente	670	20.04.01	26.000	0	26.000	0	0	26.000	0
Materiale sanitare	671	20.04.02	10.000	0	10.000	0	0	10.000	0
Bunuri de natura obiectelor de inventar	672	20.05	750	0	750	0	0	0	750
Uniforme si echipament	673	20.05.01	750	0	750	0	0	0	750
Deplasari, detasari, transferari	674	20.06	1.100	0	1.100	0	0	0	1.100
Deplasari interne, detasari, transferari	675	20.06.01	1.100	0	1.100	0	0	0	1.100
Alte cheltuieli	676	20.30	3.000	0	3.000	3.000	0	0	0
Chiri	677	20.30.04	3.000	0	3.000	3.000	0	0	0
TITLUL VII ALTE TRANSFERURI	678	55	7.025.560	0	7.025.560	1.837.460	2.762.700	1.216.200	1.209.200
A. Transferuri interne	679	55.01	7.025.560	0	7.025.560	1.837.460	2.762.700	1.216.200	1.209.200
Programe PHARE si alte programe cu finantare nerambursabila	680	55.01.08	0	0	0	0	0	0	0
Programe de dezvoltare	681	55.01.13	6.836.800	0	6.836.800	1.709.200	2.709.200	1.209.200	1.209.200
Transferuri din bugetul local catre asociatiile de dezvoltare intercomunitara	682	55.01.42	188.760	0	188.760	128.260	53.500	7.000	0
CHELTUIELI DE CAPITAL	683	70	0	0	0	0	0	0	0
TITLUL XVII RAMBURSARI DE CREDITE	684	81	2.100.000	0	2.100.000	0	1.050.000	0	1.050.000
Rambursari de credite externe	685	81.01	2.100.000	0	2.100.000	0	1.050.000	0	1.050.000
Rambursari de credite externe contractate de ordonatorii de credite	686	81.01.01	0	0	0	0	0	0	0
Rambursari de credite aferente datoriei publice externe locale	687	81.01.05	2.100.000	0	2.100.000	0	1.050.000	0	1.050.000
Din total capitol	688	74.02.05	22.198.960	37.000	22.235.960	9.990.560	5.466.800	3.170.800	3.607.800
Salubritate si gestiunea deseurilor	689	74.02.05.01	17.578.000	37.000	17.615.000	8.780.000	3.895.000	2.528.000	2.472.000
Colectarea, tratarea si distrugerea deseurilor	690	74.02.05.02	4.620.960	0	4.620.960	1.210.560	1.631.800	642.800	1.135.800
Canalizarea si tratarea apelor reziduale	691	74.02.06	4.504.600	0	4.504.600	626.900	2.180.900	573.400	1.123.400
Partea a V-a ACTIUNI ECONOMICE	692	79.02	116.938.387	0	116.938.387	39.445.040	29.041.820	28.013.030	20.438.497
Actiuni generale economice, comerciale si de munca	693	80.02	1.526.000	0	1.526.000	400.000	650.000	338.000	138.000
CHELTUIELI CURENTE	694	01	1.526.000	0	1.526.000	400.000	650.000	338.000	138.000
Titlul VIII PROIECTE CU FINANTARE DIN FONDURI EXTERNE NERAMBURSABILE (FEN) POSTADERARE	695	56	1.526.000	0	1.526.000	400.000	650.000	338.000	138.000
Programe din Fondul European de Dezvoltare Regionala (FEDR)	696	56.01	1.526.000	0	1.526.000	400.000	650.000	338.000	138.000

DENUMIREA INDICATORILOR	Cod rand	Cod indicator	Program aprobat	Influenta	Program rectificat	Program trimestrial			
						Trim I	Trim II	Trim III	Trim IV
Cheltuieli neeligibile	697	56.01.03	1.526.000	0	1.526.000	400.000	650.000	338.000	138.000
CHELTUIELI DE CAPITAL	698	70	0	0	0	0	0	0	0
Din total capital									
Actiuni generale economice si comerciale	699	80.02.01	1.526.000	0	1.526.000	400.000	650.000	338.000	138.000
Programa de dezvoltare regionala si sociala	700	80.02.01.10	1.526.000	0	1.526.000	400.000	650.000	338.000	138.000
Alte cheltuieli pentru actiuni generale economice si comerciale	701	80.02.01.30	0	0	0	0	0	0	0
Combustibili si energie	702	81.02	34.515.821	0	34.515.821	11.144.000	7.193.100	8.580.380	7.598.341
CHELTUIELI CURENTE	703	01	24.578.480	0	24.578.480	9.016.000	4.507.100	5.685.380	5.370.000
TITLUL II BUNURI SI SERVICII	704	20	7.078.480	0	7.078.480	16.000	2.507.100	4.555.380	0
Alte cheltuieli	705	20.30	7.078.480	0	7.078.480	16.000	2.507.100	4.555.380	0
alte cheltuieli cu bunuri si servicii	706	20.30.30	7.078.480	0	7.078.480	16.000	2.507.100	4.555.380	0
TITLUL IV SUBVENTII	707	40	17.500.000	0	17.500.000	9.000.000	2.000.000	1.130.000	5.370.000
Subventii pentru acoperirea diferentelor de pret si tarif	708	40.03	14.330.000	0	14.330.000	9.000.000	2.000.000	-1.000.000	4.330.000
Alte subventii	709	40.30	3.170.000	0	3.170.000	0	0	2.130.000	1.040.000
CHELTUIELI DE CAPITAL	710	70	4.337.341	0	4.337.341	103.000	1.911.000	870.000	1.453.341
TITLUL XI ACTIVE NEFINANCIARE	711	71	1.836.341	0	1.836.341	13.000	2.000.000	-560.000	383.341
Active fixe	712	71.01	1.836.341	0	1.836.341	13.000	2.000.000	-560.000	383.341
Constructii	713	71.01.01	1.836.341	0	1.836.341	13.000	2.000.000	-560.000	383.341
TITLUL XII ACTIVE FINANCIARE	714	72	2.501.000	0	2.501.000	90.000	-89.000	1.430.000	1.070.000
Active financiare	715	72.01	2.501.000	0	2.501.000	90.000	-89.000	1.430.000	1.070.000
Participare la capitalul social al societatiilor comerciale	716	72.01.01	2.501.000	0	2.501.000	90.000	-89.000	1.430.000	1.070.000
TITLUL XVII RAMBURSARI DE CREDITE	717	81	5.600.000	0	5.600.000	2.025.000	775.000	2.025.000	775.000
Rambursari de credite externe	718	81.01	5.600.000	0	5.600.000	2.025.000	775.000	2.025.000	775.000
Rambursari de credite externe contractate de ordonatorii de credite	719	81.01.01	0	0	0	0	0	0	0
Rambursari de credite aferente datoriei publice externe locale	720	81.01.05	5.600.000	0	5.600.000	2.025.000	775.000	2.025.000	775.000
Din total capital									
Energie termica	721	81.02.06	17.500.000	0	17.500.000	9.000.000	2.000.000	1.130.000	5.370.000
Alte cheltuieli privind combustibilii si energia	722	81.02.50	17.015.821	0	17.015.821	2.144.000	5.193.100	7.450.380	2.228.341
Agricultura, silvicultura, piscicultura si vanatoare	723	83.02	24.000	0	24.000	24.000	0	0	0
CHELTUIELI CURENTE	724	01	24.000	0	24.000	24.000	0	0	0
TITLUL II BUNURI SI SERVICII	725	20	24.000	0	24.000	24.000	0	0	0
Bunuri si servicii	726	20.01	24.000	0	24.000	24.000	0	0	0
Furnituri de birou	727	20.01.01	0	0	0	0	0	0	0

DENUMIREA INDICATORILOR	Cod rand	Cod indicator	Program aprobat	Influenta	Program rectificat	Program trimestrial			
						Trim I	Trim II	Trim III	Trim IV
Materiale si prestari de servicii cu caracter functional	728	20.01.09	24.000	0	24.000	24.000	0	0	0
CHELTUIELI DE CAPITAL	729	70	0	0	0	0	0	0	0
Din total capitol	730	83.02.03	24.000	0	24.000	24.000	0	0	0
Agricultura	731	83.02.03.30	24.000	0	24.000	24.000	0	0	0
Alte cheltuieli in domeniul agriculturii	732	84.02	80.872.566	0	80.872.566	27.877.040	21.198.720	19.094.650	12.702.156
Transporturi	733	01	68.077.470	0	68.077.470	15.022.340	23.530.170	21.112.400	8.412.560
CHELTUIELI CURENTE	734	20	20.331.600	0	20.331.600	4.000.000	6.010.000	8.131.600	2.190.000
TITLUL II BUNURI SI SERVICII	735	20.01	44.600	0	44.600	0	0	19.600	25.000
Bunuri si servicii	736	20.01.01	0	0	0	0	0	0	0
Furnituri de birou	737	20.01.30	44.600	0	44.600	0	0	19.600	25.000
Alte bunuri si servicii pentru intretinere si functionare	738	20.02	19.998.400	0	19.998.400	4.000.000	5.835.000	8.000.000	2.163.400
Reparatii curente	739	20.06	1.600	0	1.600	0	0	0	1.600
Deplasari, detasari, transferari	740	20.06.01	1.600	0	1.600	0	0	0	1.600
Deplasari interne, detasari, transferari	741	20.30	287.000	0	287.000	0	175.000	112.000	0
Alte cheltuieli	742	20.30.03	162.000	0	162.000	0	50.000	112.000	0
Prime de asigurare non-viata	743	20.30.30	125.000	0	125.000	0	125.000	0	0
alte cheltuieli cu bunuri si servicii	744	40	5.737.000	0	5.737.000	2.125.000	1.827.000	825.000	960.000
TITLUL IV SUBVENTII	745	40.03	5.737.000	0	5.737.000	2.125.000	1.827.000	825.000	960.000
Subventii pentru acoperirea diferentelor de pret si tarifi	746	56	42.008.870	0	42.008.870	8.897.340	15.693.170	12.155.800	5.262.560
TITLUL VIII PROIECTE CU FINANTARE DIN FONDURI EXTERNE NERAMBURSABILE (FEN) POSTADERARE	747	56.01	34.524.220	0	34.524.220	7.322.850	12.938.680	9.854.020	4.408.670
Programe din Fondul European de Dezvoltare Regionala (FEDR)	748	56.01.01	6.343.940	0	6.343.940	1.381.790	2.478.590	1.877.420	606.140
Finantarea nationala	749	56.01.02	25.961.530	0	25.961.530	5.671.060	10.135.090	7.676.850	2.478.530
Finantarea Uniunii Europene	750	56.01.03	2.218.750	0	2.218.750	270.000	325.000	299.750	1.324.000
Cheltuieli neeligibile	751	56.25	7.484.650	0	7.484.650	1.574.490	2.754.490	2.301.780	853.890
Programul de cooperare elvetiano-Roman vizand reducerea disparitatilor economice si sociale in cadrul Uniunii Europene extinse	752	56.25.01	1.045.190	0	1.045.190	211.170	398.170	345.270	90.580
Finantarea nationala	753	56.25.02	5.922.760	0	5.922.760	1.196.620	2.256.320	1.806.510	663.310
Finantarea externa nerambursabila	754	56.25.03	516.700	0	516.700	166.700	100.000	150.000	100.000
Cheltuieli neeligibile	755	70	11.545.096	0	11.545.096	12.542.200	-2.643.950	-2.330.250	3.977.096
CHELTUIELI DE CAPITAL	756	71	11.545.096	0	11.545.096	12.542.200	-2.643.950	-2.330.250	3.977.096
TITLUL XI ACTIVE NEFINANCIARE	757	71.01	11.545.096	0	11.545.096	12.542.200	-2.643.950	-2.330.250	3.977.096
Active fixe	758	71.01.01	10.545.096	0	10.545.096	11.542.200	-2.643.950	-2.330.250	3.977.096
Constructii									

DENUMIREA INDICATORILOR	Cod rand	Cod Indicator	Program aprobat	Influenta	Program rectificat	Program trimestrial				
						Trim I	Trim II	Trim III	Trim IV	
Masini, echipamente si mijloace de transport	759	71.01.02	1.000.000	0	1.000.000	1.000.000	0	0	0	0
TITLUL XVII RAMBURSARI DE CREDITE	760	81	1.250.000	0	1.250.000	312.500	312.500	312.500	312.500	312.500
Rambursari de credite externe	761	81.01	0	0	0	0	0	0	0	0
Rambursari de credite externe contractate de ordonatorii de credite	762	81.01.01	0	0	0	0	0	0	0	0
Rambursari de credite interne	763	81.02	1.250.000	0	1.250.000	312.500	312.500	312.500	312.500	312.500
Rambursari de credite aferente datoriei publice interne locale	764	81.02.05	1.250.000	0	1.250.000	312.500	312.500	312.500	312.500	312.500
Din total capitol										
Transport rutier	765	84.02.03	80.872.566	0	80.872.566	27.877.040	21.198.720	19.094.650	12.702.156	
Transport in comun	766	84.02.03.02	14.621.650	0	14.621.650	4.767.490	4.756.490	3.238.780	1.838.890	
Strazi	767	84.02.03.03	66.250.916	0	66.250.916	23.089.550	16.442.230	15.855.870	10.863.266	
Partea a VII-a REZERVE, EXCEDENT/DEFICIT	768	96.02	0	0	0	0	0	0	0	0
REZERVE	769	97.02	0	0	0	0	0	0	0	0
EXCEDENT	770	98.02	0	0	0	0	0	0	0	0
DEFICIT	771	99.02	113.347	0	113.347	113.347	0	0	0	0




PRIMAR
 Ec. Ion Stancu

DIRECTOR EXECUTIV,
 Ec. Elisabeta Vaideanu

SEF BIROU BUGET,
 Ec. Mirela Sofian Nicoara

MUNICIPIUL SUCEAVA

NR. 361/26 DIN 10.12.2015



PROGRAMUL

OBIECTIVELOR DE INVESTITII PE ANUL 2015 CU FINANTARE INTEGRALA SAU PARTIALA DE LA BUGET

ANEXA 2

Nr. crt.	Nominalizarea pe obiective de investitie dotari si alte cheltuieli de investitii (data inceperii-an/trim:nr.si data acord M.F. si a aprobarii documentatiei de investitii)	Valoarea totala	Valoarea totala actualizata	Propuneri 2015					credit intern	
				Total	Fond special (in afara bugetului)	buget stat Necesitar 2015	buget local			credit extern
							Titlul 71	Titlul 55+56		
		404.912.202	404.912.202	132.734.877	0	0	34.632.107	88.002.770	0	10.100.000
	A. LUCRARI IN CONTINUARE	337.518.207	337.518.207	93.673.320	0	0	7.535.550	86.137.770	0	0
	B. LUCRARI NOI	54.602.415	54.602.415	26.269.977	0	0	15.918.977	251.000	0	10.100.000
	C. Achizitii de bunuri si alte cheltuieli	12.791.580	12.791.580	12.791.580			11.177.580	1.614.000		
CAP.51.02. AUTORITĂȚI EXECUTIVE										
	TOTAL, din care:	665.100	665.100	665.100		0	665.100	0	0	0
	A. LUCRARI IN CONTINUARE									
	B. LUCRARI NOI						665.100			
	C. Achizitii de bunuri si alte cheltuieli	665.100	665.100	665.100						
CAP.61.02. ORDINE PUBLICĂ ȘI SIGURANȚĂ NAȚIONALĂ										
	TOTAL, din care:	355.600	355.600	355.600		0	355.600	0	0	0
	A. LUCRARI IN CONTINUARE									
	B. LUCRARI NOI	200.000	200.000	200.000			200.000			
	C. Achizitii de bunuri si alte cheltuieli	155.600	155.600	155.600			155.600			
CAP.65.02. ÎNVĂȚĂMÂNT										
	TOTAL, din care:	31.358.391	31.358.391	29.819.391			5.524.291	24.295.100		
	A. LUCRARI IN CONTINUARE	27.394.650	27.394.650	25.855.650			1.560.550	24.295.100		
	B. LUCRARI NOI	2.810.881	2.810.881	2.810.881			2.810.881	0		
	C. Achizitii de bunuri si alte cheltuieli	1.152.860	1.152.860	1.152.860			1.152.860	0		

Nr. crt.	Nominalizarea pe obiective de investitie dotari si alte cheltuieli de investitii (data inceperii-an/trim;nr.si data acord M.F. si a aprobarii documentatiei de investitii)	Valoarea totala	Valoarea totala actualizata	Total	Propuneri 2015				credit intern	
					Fond special (în afara bugetului)	buget stat Necesari 2015	buget local			credit extern
							Titlul 71	Titlul 55+56		

CAP.65.02. ÎNVĂȚĂMÂNT PRIMĂRIE

TOTAL, din care:	25.619.100	25.619.100	3.159.400				3.159.400		
A. LUCRARI IN CONTINUARE	25.619.100	25.619.100	3.159.400				3.159.400		
B. LUCRARI NOI									
C. Achizitii de bunuri si alte cheltuieli									

CAP.65.02. ÎNVĂȚĂMÂNT CENTRE BUGEETARE

TOTAL, din care:	5.739.291	5.739.291	26.659.991			5.524.291	21.135.700		
A. LUCRARI IN CONTINUARE	1.775.550	1.775.550	22.696.250			1.560.550	21.135.700		
B. LUCRARI NOI	2.810.881	2.810.881	2.810.881			2.810.881			
C. Achizitii de bunuri si alte cheltuieli	1.152.860	1.152.860	1.152.860			1.152.860			

CAP.67.02. ÎNTRETINERE GRADINI PUBLICE, PARCURI, ZONE VERZI, BAZE SPORTIVE SI DE AGREMENT

TOTAL, din care:	33.530.908	33.530.908	20.230.759		0	8.244.759	1.886.000	0	10.100.000
A. LUCRARI IN CONTINUARE	18.011.262	18.011.262	4.771.000		0	2.885.000	1.886.000	0	0
B. LUCRARI NOI	11.806.546	11.806.546	11.746.659		0	1.646.659	0	0	10.100.000
C. Achizitii de bunuri si alte cheltuieli	3.713.100	3.713.100	3.713.100			3.713.100			

CAP 68.02. ASI GURARI SI ASISTENTA SOCIALA

TOTAL, din care:	60.000	60.000	60.000			60.000			
A. LUCRARI IN CONTINUARE									
B. LUCRARI NOI									
C. Achizitii de bunuri si alte chelt.	60.000	60.000	60.000			60.000			

CAP. 70.02. LOCUINTE, SERVICII SI DEZVOLTARE PUBLICA

TOTAL, din care:	61.110.575	61.110.575	17.850.920		0	6.400.920	11.450.000	0	0
A. LUCRARI IN CONTINUARE	29.294.667	29.294.667	11.369.000		0	170.000	11.199.000	0	0
B. LUCRARI NOI	27.384.988	27.384.988	2.051.000		0	1.800.000	251.000	0	0
C. Achizitii de bunuri si alte cheltuieli	4.430.920	4.430.920	4.430.920			4.430.920			

Nr. crt.	Nominalizarea pe obiective de investitie dotari si alte cheltuieli de investitii (data inceperii-an/trim;nr.si data acord M.F. si a aprobarii documentatiei de investitii)	Valoarea totala	Valoarea totala actualizata	Propuneri 2015					credit intern	
				Total	Fond special (in afara bugetului)	buget stat Necesari 2015	buget local			credit extern
							Titlul 71	Titlul 55+56		
CAP.74.02. PROTECTIA MEDIULUI										
	TOTAL, din care :	192.280.700	192.280.700	6.836.800	0	0	6.836.800	0	0	
	A. LUCRARI IN CONTINUARE	192.280.700	192.280.700	6.836.800	0	0	6.836.800	0	0	
	B. LUCRARI NOI									
	C. Achizitii de bunuri si alte cheltuieli									
CAP.80.02. ACTIUNI GENERALE, ECONOMICE, COMERCIALE SI DE MUNCĂ										
	TOTAL, din care :	1.526.000	1.526.000	1.526.000	0	0	1.526.000		0	
	A. LUCRARI IN CONTINUARE									
	B. LUCRARI NOI						1.526.000			
	C. Achizitii de bunuri si alte cheltuieli	1.526.000	1.526.000	1.526.000						
CAP.81.02. COMBUSTIBIL SI ENERGIE										
	TOTAL, din care :	22.000.000	22.000.000	1.836.341	0	0	1.836.341	0	0	
	A. LUCRARI IN CONTINUARE	20.000.000	20.000.000	13.000			13.000		0	
	B. LUCRARI NOI	2.000.000	2.000.000	1.823.341			1.823.341		0	
	C. Achizitii de bunuri si alte cheltuieli									
CAP.84.02. TRANSPORTURI										
	TOTAL, din care :	62.024.928	62.024.928	53.553.966	0	0	11.545.096	42.008.870	0	
	A. LUCRARI IN CONTINUARE	50.536.928	50.536.928	44.827.870			2.907.000	41.920.870	0	
	B. LUCRARI NOI	10.400.000	10.400.000	7.638.096		0	7.638.096	0	0	
	C. Achizitii de bunuri si alte cheltuieli	1.088.000	1.088.000	1.088.000			1.000.000	88.000		
CAP. 61.02.B Lucrări noi										
	Total, din care:	200.000	0	200.000			200.000	0	0	
	Instalare sistem centralizat detectare, semnalizarea începuturilor de incendii pentru sediul primăriei Burdujeni (conf.Ord. M.A.I. 163/2007)	80.000	80.000	80.000			80.000			

Propuneri 2015										
Nr. crt.	Nominalizarea pe obiective de investitie dotari si alte cheltuieli de investitii (data inceperii-an/trim;nr.si data acord M.F. si a aprobarii documentatiei de investitii)	Valoarea totala	Valoarea totala actualizata	Total	Fond special (in afara bugetului)	buget stat Necesari 2015	buget local		credit extern	credit intern
							Titlul 71	Titlul 55+56		
2	Instalare sistem centralizat detectare, alarmare, avertizare, semnalizare de urgenta a inceputurilor de incendii pt.sediul primăriei Suceava și sisteme de siguranță (conf.Hot.1425/2006 art.15(1) pct.16, respectiv conf.Ord.M.A.I. 163/2007)	120.000	120.000	120.000		120.000				
	61.02.05. siguranță națională	200.000	200.000	200.000		200.000				
Cap. 65.02.A. - Lucrări în continuare Primărie										
	Total, din care:	25.619.100	25.619.100	3.159.400		0	0	3.159.400		
1	Campus Școlar la Liceul cu Program Sportiv	17.899.800	17.899.800	2.229.020				2.229.020		
2	Extindere și refuncționare Sală de sport la Colegiul Național Ștefan cel Mare	7.719.300	7.719.300	930.380				930.380		
	Total 04.02	25.619.100	25.619.100	3.159.400		0	0	3.159.400		
Cap. 65.02.A. - Lucrări în continuare Centre bugetare										
	Total, din care:	1.775.550	1.775.550	22.696.250		0	0	1.560.550	21.135.700	
1	GPP nr.1 Gulliver – etajare	500.000	500.000	285.000				285.000		
2	Șc.gimnazială Miron Costin reabilitare acoperiș școală	400.000	400.000	400.000				400.000		
3	Șc.gimnazială nr.1 - magazine depozitare material didactic	98.000	98.000	98.000				98.000		
4	Șc.gimnazială nr.3 - instalație de dezumidificare la bazinul de înot	248.550	248.550	248.550				248.550		
5	Colegiul național Mihai Eminescu – reabilitare, modernizare și extindere grădiniță	198.000	198.000	198.000				198.000		
6	Colegiul național de informatică Spiru Haret – anvelopare termică a corpului A de clădire	191.000	191.000	191.000				191.000		
7	Colegiul tehnic Alexandru I.Cuza – anvelopare corp clădire școala veche, dirigenție de șantier	100.000	100.000	100.000				100.000		
8	Colegiul tehnic Petru Mușat – montare geamuri termopan la parter și etajul I căminul 4	40.000	40.000	40.000				40.000		
9	Campus Școlar la Liceul cu Program Sportiv	17.899.800	17.899.800	14.618.780					14.618.780	
10	Extindere și refuncționare Sală de sport la Colegiul Național Ștefan cel Mare	7.719.300	7.719.300	6.516.920					6.516.920	
	Total	1.775.550	1.775.550	22.696.250				1.560.550	21.135.700	

Nr. crt.	Nominalizarea pe obiective de investitie dotari si alte cheltuieli de investitii (data inceperii-an/trim;nr.si data acord M.F. si a aprobarii documentatiei de investitii)	Valoarea totala	Valoarea totala actualizata	Propuneri 2015					credit intern	
				Total	Fond special (in afara bugetului)	buget stat Necesari 2015	buget local			credit extern
							Titlul 71	Titlul 55+56		

Cap. 65.02.B. - Lucrări noi Centre bugetare

		2.810.881	0	2.810.881	0	2.810.881	2.810.881	
	Total, din care:	2.810.881	0	2.810.881	0	2.810.881	2.810.881	
1	Grădinița PN Obcini – scară de incendiu	90.000		90.000		90.000	90.000	
2	GPP nr.1 Gulliver – lucrări pentru efectuarea (reabilitării) pavării curții interioare, GPP ABC Suceava proiecte și dirigenție	65.000		65.000		65.000	65.000	
3	Grădinița Pinocchio – înlocuire învelitoare tablă	40.000		40.000		40.000	40.000	
4	Șc.gimnazială nr.1 – reabilitare curte acces și curte interioară	50.000		50.000		50.000	50.000	
5	Șc.gimnazială nr.3 – amenajarea unei săli de festivități	30.000		30.000		30.000	30.000	
6	Șc.gimnazială nr.3 – refacerea instalației electrice în școală	30.000		30.000		30.000	30.000	
7	Șc.gimnazială nr.3 – montat pardoseală elastică în sala de sport	112.000		112.000		112.000	112.000	
8	Șc.gimnazială nr.3 – reabilitare fațadă bazin de înot	98.000		98.000		98.000	98.000	
9	Șc.gimnazială nr.4 – anvelopare parțială clădire școală	22.000		22.000		22.000	22.000	
10	Șc.gimnazială nr.4 – modernizare magazie, acoperiș, anvelopare exterior, tencuire interior, trotuar	60.700		60.700		60.700	60.700	
11	Șc. gimnazială Jean Bart – lărgire hol parter acces elevi școală + PT	75.000		75.000		75.000	75.000	
12	Șc.gimnazială nr.6 – izolare termică școală nouă+PT	90.000		90.000		90.000	90.000	
13	Șc.gimnazială nr.6 – tâmplărie școală	11.000		11.000		11.000	11.000	
14	Șc.gimnazială nr.6 – izolare termică fațadă GPN 10	30.000		30.000		30.000	30.000	
15	Șc.gimnazială nr.6 – gard teren sport și trotuare	90.000		90.000		90.000	90.000	
16	Șc.gimnazială nr.8 – pavași/ asfaltare curte interioară școală	190.000		190.000		190.000	190.000	
17	Șc.gimnazială Ion Creangă – schimbare tâmplărie casele scării și hol central	120.100		120.100		120.100	120.100	
18	Colegiul tehnic Petru Mușat – înlocuire acoperiș cantină	100.000		100.000		100.000	100.000	
19	Colegiul tehnic Petru Mușat – montare geamuri termopan la căminul 3	30.000		30.000		30.000	30.000	
20	Colegiul economic Dimitrie Cantemir – reabilitare acoperiș școală	100.000		100.000		100.000	100.000	

Propuneri 2015										
Nr. crt.	Nominalizarea pe obiective de investitie dotari si alte cheltuieli de investitii (data inceperii-an/trim.nr.si data acord M.F. si a aprobarii documentatiei de investitii)	Valoarea totala	Valoarea totala actualizata	Total	Fond special (in afara bugetului)	buget stat Necessar 2015	buget local		credit extern	credit intern
							Titlul 71	Titlul 55+56		
21	B Colegiul de artă Ciprian Porumbescu – reabilitare acoperiș corp	254.000		254.000			254.000			
22	A Colegiul de artă Ciprian Porumbescu – betonare teren sport corp	60.000		60.000			60.000			
23	Liceul cu program sportiv – modernizare grupuri sanitare	130.000		130.000			130.000			
24	Liceul cu program sportiv – pardoseală din covor PVC săli clasă	210.000		210.000			210.000			
25	Liceul cu program sportiv – modernizare bază sportivă Ițcani	200.000		200.000			200.000			
26	Colegiul național Mihai Eminescu – înlocuire lemn cu gard metalic	65.000		65.000			65.000			
27	Colegiul național Mihai Eminescu – înlocuire tâmplărie din lemn cu tâmplărie PVC și geam termopan la internatul nr.2 al colegiului	222.081		222.081			222.081			
28	Colegiul național Ștefan cel Mare – înlocuire geamuri laboratoare	125.000		125.000			125.000			
29	Colegiul tehnic de industrie alimentară – înlocuire tâmplărie cu ferestre termopan la căminul nr.1	111.000		111.000			111.000			
	Total	2.810.881		2.810.881			2.810.881			

Cap. 67.02.A. - Lucrari în continuare

	Total, din care:	18.011.262	18.011.262	4.771.000		0	2.885.000	1.886.000		0
I	Amenajare Cinema Modern - Centrul Cultural al municipiului Suceava (etapa I+II)	16.125.262	16.125.262	2.885.000			2.885.000			
	Total paragraf 03.04	16.125.262	16.125.262	2.885.000		0	2.885.000			0
I	Reabilitarea Cetății de Scaun a Sucevei și a zonei de protecție a acesteia	1.886.000	1.886.000	1.886.000				1.886.000		
	Total paragraf 03.12	1.886.000	1.886.000	1.886.000				1.886.000		

Cap. 67.02.B. - Lucrări noi

	Total, din care:	11.806.546	0	11.746.659		0	1.646.659			10.100.000
I	Reamplasare cu caracter provizoriu a statuii Petru Mușat	80.000		80.000			80.000			
	Total paragraf 03.30	80.000		80.000			80.000			
I	Terenuri de sport în municipiul Suceava	1.536.546		1.476.659			1.476.659			

Nr. crt.	Nominalizarea pe obiective de investitie dotari si alte cheltuieli de investitii (data inceperii-an/trim;nr.si data acord M.F. si a aprobarii documentatiei de investitii)	Valoarea totala	Valoarea totala actualizata	Total	Propuneri 2015				credit intern	
					Fond special (in afara bugetului)	buget stat Necessar 2015	buget local			credit extern
							Titlul 71	Titlul 55+56		
	Total paragraf 05.01	1.536.546		1.476.659					10.100.000	
1	Amenajare zonă agrement Tătărași	10.100.000							10.100.000	
	Total paragraf 05.03	10.100.000		0					10.100.000	
1	Amenajare club al pensionarilor în cartierul Zamca	90.000		90.000						
	Total subcapitol 50	90.000		90.000						

Cap. 70.02.A.- Lucrari in continuare

	Total, din care:	29.294.667	29.294.667	11.369.000	0	0	170.000	11.199.000	0	0
	Management modern și eficient al iluminatului public din municipiul Suceava	23.600.000	23.600.000	11.199.000				11.199.000		
1	Total subcapitol 06	23.600.000	23.600.000	11.199.000			0	11.199.000		
1	Amenajare Cimitir Burdujeni	1.364.667	1.364.667	145.000			145.000			
2	Reabilitare termică clădiri de locuit multietajate	4.330.000	4.330.000	25.000			25.000			
	Total subcapitol 50	5.694.667	5.694.667	170.000	0	0	170.000		0	0

Cap. 70.02.B.- Lucrari noi

	Total, din care:	27.384.988		2.051.000	0	0	1.800.000	251.000	0	0
1	Achiziție de echipamente pentru operatorul regional ACET și reabilitarea rețelei de alimentare cu apă în municipiul Suceava	25.464.988		251.000				251.000		
	Total subcapitol 05.01	25.464.988		251.000				251.000		
1	Extindere rețele de alimentare cu energie electrică pentru iluminat public	200.000		200.000			200.000			
2	Înființarea unui post de transformare cu puterea de 400 KVA, pentru alimentarea cu energie electrică a Cinematografului Modern – Centrul Cultural al municipiului Suceava	305.000		305.000			305.000			
	Total subcapitol 06	505.000		505.000			505.000			
1	Racord și branșament electric Piața en gros	200.000		200.000			200.000			
	Total subcapitol 06 piață	200.000		200.000			200.000			
1	Acoperire și modernizare Piața Centrală	1.090.000		970.000			970.000			

Nr. crt.	Nominalizarea pe obiective de investitie si alte cheltuieli de investitii (data inceperii-an/trim;nr.si data acord M.F. si a aprobarii documentatiei de investitii)	Valoarea totala	Valoarea totala actualizata	Propuneri 2015						
				Total	Fond special (in afara bugetului)	buget stat Necesari 2015	buget local		credit intern	
							Titlul 71	Titlul 55+56		credit extern
2	Gard cu porți intercalate de acces pentru delimitarea bazarului public a municipiului Suceava de bazarul privat SC LIMA SRL	115.000		115.000						
3	Container modulat pentru îngrijitori Piața en gross	10.000		10.000						
	Total subcapitol 50 piață	1.215.000		1.095.000						0

Cap. 74.02.A - Lucrari in continuare

	Total, din care:	192.280.700	192.280.700	6.836.800		0		6.836.800	0	0
1	Sistem de management integrat al deșeurilor în județul Suceava	4.543.200	4.543.200	4.543.200				4.543.200		
	Total paragraf 05.02	4.543.200	4.543.200	4.543.200				4.543.200	0	0
1	ISPA Reabilitarea și optimizarea sist. de alim. cu apă, canalizare și modernizarea st.de epurare din Suceava	186.360.000	186.360.000	916.100				916.100		
2	Extinderea și reabilitarea infrastructurii de apă și apă uzată în județul Suceava	1.377.500	1.377.500	1.377.500				1.377.500		
	Total subcapitol 06	187.737.500	187.737.500	2.293.600	0	0	0	2.293.600	0	0

Cap.81.02.A. - Lucrari in continuare

	Total, din care:	20.000.000	20.000.000	13.000	0	0		13.000	0	0
1	Reabilitarea rețele termoficare și puncte termice	20.000.000	20.000.000	13.000				13.000		
	Total subcapitol 50	20.000.000	20.000.000	13.000	0	0	0	13.000	0	0

Cap.81.02.B. - Lucrari noi

	Total, din care:	2.000.000		1.823.341	0	0		1.823.341	0	0
1	Reabilitarea rețele termoficare și puncte termice	2.000.000		1.823.341				1.823.341		
	Total subcapitol 50	2.000.000		1.823.341	0	0	0	1.823.341	0	0

Cap. 84.02.A.-Lucrari in continuare

	Total, din care:	50.536.928	50.536.928	44.827.870				2.907.000	41.920.870	0
1	Electromobilitate – vehicule electrice pentru o municipalitate verde	11.800.000	11.800.000	7.484.650					7.484.650	

Nr. crt.	Nominalizarea pe obiective de investitii dotari si alte cheltuieli de investitii (data inceperii-an/trim;nr.si data acord M.F. si a aprobarii documentatiei de investitii)	Valoarea totala	Valoarea totala actualizata	Total	Propuneri 2015				credit intern	
					Fond special (in afara bugetului)	buget stat Necesari 2015	buget local			credit extern
							Titlul 71	Titlul 55+56		
	Total paragraf 03.02	11.800.000	11.800.000	7.484.650	0	7.484.650				
1	Modernizare str.Bogdan Vodă	715.846	715.846	664.000			664.000			
2	Modernizare str. Mihail Sadoveanu	2.321.082	2.321.082	2.243.000			2.243.000			
3	Reabilitare străzi, poduri și pasaj	35.700.000	35.700.000	34.436.220			34.436.220			
	Total paragraf 03.03	38.736.928	38.736.928	37.343.220			2.907.000	34.436.220	0	

Cap. 84.02.B.-Lucrari noi

	Total, din care:	10.400.000	7.638.096			7.638.096	0		
1	Reabilitarea zonei centrale a municipiului Suceava, prin reabilitare pietonal, străzi și iluminat	10.300.000		7.538.096			7.538.096		
2	Reabilitarea zonei centrale a municipiului Suceava, prin reabilitare pietonal, străzi și iluminat etapa a II a	100.000		100.000			100.000		
	Total paragraf 03.03	10.400.000		7.638.096			7.638.096	0	

DIRECTOR EXECUTIV,
ELISABETA VĂIDEANU



DIRECTOR GENERAL,
DIRECȚIA GENERALĂ TEHNICĂ
ȘI DE INVESTIȚII
FLORIN CERLINCA



ȘEF BIROU INVESTIȚII,
VASILE CHITESCU



"ALTE CHELTUIELI DE INVESTITII", DEFALCATA PE BUNURI REPARTIZATE:

NOMINALIZAREA ACHIZITIILOR DE BUNURI SI A ALTOR CHELTUIELI		cant. buc.	T O T A L VALOARE	din care:					
				buget local Titlul 71	buget local Titlul 55+56	buget stat	fond spec.	credit	fond ext.
T O T A L				11.177.580	1.614.000				
CAP.51.02. AUTORITATI EXECUTIVE				665.100					
Total:									
1	Produce hardware – calculatoare (stații de lucru + SO Windows 7 Professional) și echipamente periferice (imprimante simple, multifuncționale A4 – LaserJet, A3 – color, monitoare LCD etc.); hartă interactivă a municipiului Suceava		45.600	45.600					
2	Servicii de dezvoltare aplicații software integrate în Sistemul de Document Management – Pirs-ePrim		25.000	25.000					
3	Prelungire licență SintAct – soft legislativ		16.500	16.500					
4	Servicii de dezvoltare aplicație software eTax în vederea interconectării cu Sistemul național electronic de plată online a taxelor și impozitelor utilizând cardul bancar – SNEP		71.000	71.000					
6	Înlocuirea unor echipamente hardware (stații de lucru, monitoare, imprimante simple și multifuncționale, etc)		407.000	407.000					
7	Prelungire licență- ESET SMART SECURITY BUSINESS EDITION; ESET NOD32 ANTIVIRUS FOR MAIL SERVER; ESET FILE SECURITY PENTRU WINDOWS SERVER		33.000	33.000					
8	Program MAPSYS10 pentru întocmirea planurilor și situațiilor din cadastru imobiliar		7.000	7.000					
9	Centrală telefonică + terminale digitale		60.000	60.000					
Total paragraf 01.03				665.100					
CAP. 61.02. ORDINE PUBLICĂ ȘI SIGURANȚĂ NAȚIONALĂ				155.600					
Total:									
1	Pistoale cu gloanț de cauciuc (polimer)	10	38.000	38.000					
2	Registrul local al spațiilor verzi	1	30.100	30.100					
61.02.03. ordine publică				68.100					
1	Remorcă transport mijloace logistice (cort, mijloace intervenție etc.)	1	10.000	10.000					
2	Generator electric monofazic	1	8.000	8.000					

	NOMINALIZAREA ACHIZITIILOR DE BUNURI SI A ALTOR CHELTUIELI	cant. buc.	T O T A L VALOARE	din care:						
				buget local Titlul 71	buget local Titlul 55+56	buget stat	fond spec.	credit	fond ext.	
5	Cort logistic pentru adăpostirea sinistratilor în caz de calamități și catastrofe	2	30.000	30.000						
7	Instalație de stins incendii, portabilă, pentru stingerea incendiilor, tip AFT 09/03 cu spumă pulverizată la înaltă presiune cu efect de ceață	2	39.500	39.500						
	61.02.05. siguranță națională		87.500	87.500						

CAP.65.02. ÎNVĂȚĂMÎNT CENTRE BUGEARE

	Total:		1.152.860	1.152.860						
1	GPN Obcini – sisteme de pază și alarmă		10.000	10.000						
2	GPN Obcini – sisteme de supraveghere		12.000	12.000						
3	GPN Obcini – sisteme audio		2.000	2.000						
4	GPN Obcini – copiatoare		10.000	10.000						
5	GPN Obcini – licențe		500	500						
6	GPN Obcini – Soft-uri educaționale		1.000	1.000						
7	GPN Obcini – Soft de legislație		4.000	4.000						
8	GPN Obcini – amenajare spațiu de joacă și grădina		15.500	15.500						
9	GPP 1-2-3 – GPN Norocel – sistem supraveghere video		20.000	20.000						
10	GPP 1-2-3 și GPN Norocel – amenajare spațiu joacă		28.000	28.000						
11	GPP 1-2-3 – imprimantă		5.000	5.000						
12	GPP 1-2-3 – achiziționare boiler apă caldă		5.000	5.000						
13	Grădinița Pinocchio – înlocuire învelitoare tablă		2.500	2.500						
	Total paragraf 03.01		115.500	115.500						
1	Șc.gimnazială nr.1 – sistem audio sonorizare (radioficare)		15.000	15.000						
2	Șc.gimnazială nr.1 – ușă centrală protecție metalică grădinița Montessori		3.000	3.000						
3	Șc.gimnazială nr.1 – reabilitare curte acces și curte interioară		2.500	2.500						
4	Șc.gimnazială nr.3 – programe informaționale (biblioteca)		3.000	3.000						
5	Șc.gimnazială nr.3 – barieră de acces auto în parcarul școlii		7.000	7.000						
6	Șc.gimnazială nr.3 – sistem supraveghere video școală		30.000	30.000						
7	Șc.gimnazială nr.4 – extindere sistem supraveghere		12.300	12.300						

	NOMINALIZAREA ACHIZITIILOR DE BUNURI SI A ALTOR CHELTUIELI	cant. buc.	TOTAL VALOARE	din care:						
				buget local	buget local	buget stat	fond spec.	credit	fond ext.	
				Titlul 71	Titlul 55+56					
8	Șc.gimnazială nr.4 – reactualizare SF pentru sala de sport		5.000	5.000						
9	Șc.gimnazială Grigore Ghica Voievod – licențe calculator		2.000	2.000						
10	Șc.gimnazială Grigore Ghica Voievod – laptop		3.000	3.000						
11	Șc.gimnazială Grigore Ghica Voievod – videoproiector		16.800	16.800						
12	Șc.gimnazială Grigore Ghica Voievod – sistem video grădinițe		10.000	10.000						
13	Șc.gimnazială nr.8 – extindere sistem supraveghere cu camere de luat vederi		10.000	10.000						
14	Șc.gimnazială Ion Creangă – Softuri		7.000	7.000						
15	Șc.gimnazială Ion Creangă – sistem de calcul		3.000	3.000						
16	Șc.gimnazială Ion Creangă – Xerox		3.000	3.000						
17	Șc.gimnazială Ion Creangă – table interactive	2	12.000	12.000						
18	Șc.gimnazială nr.10 – proiect mansardare școală		70.000	70.000						
	Total paragraf 04.01		214.600	214.600						
1	Colegiul tehnic Petru Mușat – proiect privind înlocuirea acoperișului cantinei		10.526	10.526						
2	Colegiul tehnic Petru Mușat – sistem de supraveghere audio-video BAC		10.000	10.000						
3	Colegiul tehnic Petru Mușat – cazane centrală termică		179.274	179.274						
4	Colegiul tehnic Petru Mușat – proiect privind înlocuirea cazanelor la centrala termica		3.200	3.200						
5	Colegiul tehnic de industrie alimentară – simulator auto		18.000	18.000						
6	Colegiul tehnic Samuil Ispescu – sisteme de calcul		34.760	34.760						
7	Colegiul economic Dimitrie Cantemir – proiectare și SF-uri		34.000	34.000						
8	Colegiul ec. Dimitrie Cantemir – sistem supraveghere audio video săli de clasă		16.000	16.000						
9	Colegiul de artă Ciprian Porumbescu – expertiză tehnică + proiect tehnic reparație acoperiș corp B		6.000	6.000						
10	Colegiul de artă Ciprian Porumbescu – copiator		5.000	5.000						
11	Liceul cu program sportiv – multifuncțional laser		10.000	10.000						
12	Liceul cu program sportiv – sistem supraveghere audio		11.000	11.000						
13	Liceul cu program sportiv – modernizare bază sportivă Ițcani		30.000	30.000						

	NOMINALIZAREA ACHIZITIILOR DE BUNURI SI A ALTOR CHELTUIELI	cant. buc.	T O T A L VALOARE	din care:							
				buget local Titlul 71	buget local Titlul 55+56	buget stat	fond spec.	credit	fond ext.		
14	Liceul cu program sportiv – actualizare documentație PT și asistență tehnică la obiectivul „Protecție și execuție campus școlar”		50.000	50.000							
15	Colegiul Național Petru Rareș – rețea de calculatoare și echip. periferice		100.000	100.000							
16	Colegiul Național Petru Rareș – actualizare documentație obiectiv de investiții Centru de documentare -informare și corp laboratoare în conformitate cu H.G.nr.28/2008, înglobând fundațiile existente (Studiu de fezabilitate)		41.000	41.000							
17	Colegiul Național Ștefan cel Mare – mașină de spălat și aspirat		9.800	9.800							
18	Colegiul Național Ștefan cel Mare – retroproiector		5.200	5.200							
19	Colegiul Național Ștefan cel Mare – laptop		5.000	5.000							
20	Colegiul Național Mihai Eminescu – sisteme de calcul		80.000	80.000							
21	Seminarul teologic liceal ortodox Mitropolitul Dosoftei – copiator		10.000	10.000							
22	Seminarul teologic liceal ortodox Mitropolitul Dosoftei – sisteme de calcul		90.000	90.000							
23	Colegiul tehnic Alexandru I.Cuza – sistem supraveghere audio-video		20.000	20.000							
24	Colegiul Național de Informatică Spiru Haret-cuptor electric cu convecție		16.900	16.900							
25	Colegiul Național de Informatică Spiru Haret-mașină spălat vesela și pahare		5.900	5.900							
26	Colegiul Național de Informatică Spiru Haret-malaxor spirală		5.100	5.100							
27	Colegiul Național de Informatică Spiru Haret-mixer cu 3 palete		3.700	3.700							
28	Colegiul Național de Informatică Spiru Haret-dulap inox vertical cu uși glisante		4.900	4.900							
29	Colegiul Național de Informatică Spiru Haret-hotă centrală		7.500	7.500							
	Total paragraf 04.02		822.760	822.760							

Cap. 67.02. INTRETINERE GRADINI PUBLICE, PARCURI, ZONE VERZI, BAZE SPORTIVE SI DE AGREMENT

	Total:		3.713.100	3.713.100	0						
1	Amenajare Cinema Modern - Centrul Cultural al municipiului Suceava dotări- instalatii electrice 4K și 3D + ecran		646.400	646.400							
4	Amenajare Cinema Modern - Centrul Cultural al municipiului Suceava dotări- ecrane publicitate		147.100	147.100							
7	Amenajare Cinema Modern - Centrul Cultural al municipiului Suceava dotări- mecanică scenă		762.600	762.600							

	NOMINALIZAREA ACHIZITIILOR DE BUNURI SI A ALTOR CHELTUIELI	cant. buc.	T O T A L VALOARE	din care:						
				buget local	buget local	buget stat	fond spec.	credit	fond ext.	
				Titlul 71	Titlul 55+56					
8	Amenajare Cinema Modern - Centrul Cultural al municipiului Suceava dotări- tapiterie scenă		117.500	117.500						
9	Amenajare Cinema Modern - Centrul Cultural al municipiului Suceava dotări- sistem de ticketing (calculator, laptop, licență de front office, licență de back-office management, licențe Windows, imprimantă de bilete termică, role de hârtie cu imprimare termică, sistem citire și contorizare la intrare în sala de cinema)		50.000	50.000						
10	Amenajare Cinema Modern - Centrul Cultural al municipiului Suceava dotări- echipamente pentru rețea locală de internet și intranet din interiorul clădirii și dispozitive și echipamente pentru semnalul wi-fi		28.000	28.000						
12	Amenajare Cinema Modern - Centrul Cultural al municipiului Suceava dotări- sistem de citire și contorizare la intrarea în sala de cinema		162.000	162.000						
13	Soluții informatice pentru rezervare și plata on-line de pe diferite dispozitive electronice pentru activitatea de difuzare film		80.600	80.600						
	Total paragraf 03.04		1.994.200	1.994.200						
1	Motociclisti	4	19.600	19.600						
2	Motofărăstraie	2	6.634	6.634						
3	Freză zăpadă	1	9.300	9.300						
6	Ornamente luminoase sărbători		160.000	160.000						
7	Locuri joacă		381.500	381.500						
8	Generator sudură	1	11.650	11.650						
9	Generator curent	1	8.000	8.000						
10	Ciocan demolator	1	12.000	12.000						
11	Pompe submersibile fântâni arteziene	8	27.794	27.794						
12	Pompă vid vidană	1	6.499	6.499						
13	Pompă apă presiune vidană	1	2.800	2.800						
14	Autoutilitară	4	296.356	296.356						
15	Autoutilitară basculabilă	1	131.000	131.000						
16	Utiliaj multifuncțional	1	190.696	190.696						
17	Aparatură fitness în aer liber pentru adulți		153.140	153.140						

	NOMINALIZAREA ACHIZITIILOR DE BUNURI SI A ALTOR CHELTUIELI	cant. buc.	T O T A L VALOARE	din care:						
				buget local Titlul 71	buget local Titlul 55+56	buget stat	fond spec.	credit	fond ext.	
18	Acoperiri amortizoare de șocuri (covor elastic de cauciuc turnat continuu) – locuri de joacă		162.300	162.300						
19	Accesorii utilaj multifuncțional (echipamente)		119.631	119.631						
20	Centrală termică		12.500	12.500						
21	Boiler termoelectric		7.500	7.500						
	Total paragraf 05.03		1.718.900	1.718.900						

CAP. 68.02.ASIGURĂRI ȘI ASISTENȚĂ SOCIALĂ

Total:			60.000	60.000	0,0				
1	Autoutilitară de tip furgon	1	60.000	60.000					
	Total paragraf 15.02		60.000	60.000	0,0				

Cap.70.02.LOCUINȚE SERVICII ȘI DEZVOLTARE PUBLICĂ

Total:			4.430.920	4.430.920	0				
---------------	--	--	------------------	------------------	----------	--	--	--	--

Cap. 70.02. STUDII DE FEZABILITATE

Total:			3.807.920	3.807.920	0				
1	Avize, acorduri, organizarea licitațiilor, expertize		100.000	100.000					
2	Expertize locuințe sociale		10.000	10.000					
4	Reactualizare PUG - municipiul Suceava		454.770	454.770					
5	PUD – modernizare piață agroalimentară George Enescu		14.880	14.880					
6	Note de constatare și expertize pentru lucrări de intervenție la clădiri proprietatea municipiului Suceava în vederea reabilitării structurale arhitecturale a anvelopei acestora. conform Legii 153/05.07.2011		140.120	140.120					
7	Studiu istorico – arhitectural pentru clasarea ca monument de categorie valorică „B” a clădirii Casa de Cultură a Sindicatelor		12.400	12.400					
8	Măsurători topo-cadastrale și documentație necesară înscrierii în Cartea Funciară a dreptului de proprietate asupra terenurilor aflate în domeniul public sau privat al municipiului Suceava (blocuri ANL, spații verzi, planuri parcelare, locuri de joacă, pășuni-260ha., divizarea unui nr.de 142 parcele conform HCL. 315/2009, străzi, inventar terenuri Legea 165/2013)		9.250	9.250					
9	Cadastru imobiliar-edilitar		2.000.000	2.000.000					

	NOMINALIZAREA ACHIZITIILOR DE BUNURI SI A ALTOR CHELTUIELI	cant. buc.	TOTAL VALOARE	din care:						
				buget local Titlul 71	buget local Titlul 55+56	buget stat	fond spec.	credit	fond ext.	
10	Consultanță pentru elaborarea „Strategiei de dezvoltare a arealului urban Suceava-Botoșani pentru perioada 2014-2020”		100.000	100.000						
11	Seră floricolă 1.000 mp		50.000	50.000						
15	Amenajare Cinema Modern - Centrul Cultural al municipiului Suceava – studii topo, avize și acorduri		10.000	10.000						
17	Studiu de oportunitate privind delegarea gestiunii serviciului de iluminat public		50.000	50.000						
18	Extindere rețele de alimentare cu energie electrică		30.000	30.000						
19	Extindere rețele de alimentare cu energie electrică pentru iluminat public		30.000	30.000						
20	Amplasare toalete publice în municipiul Suceava		10.000	10.000						
21	Modernizare str. Constantin Moraru		35.000	35.000						
22	Modernizare str. Lev Tolstoi		30.000	30.000						
23	Modernizare str. Mișunelilor		25.000	25.000						
24	Modernizare str. 28 Noiembrie		25.000	25.000						
25	Modernizare str. Stadionului		20.000	20.000						
26	Modernizarea sistemului de transport, distribuție și puncte termice în mun. Sv		20.000	20.000						
27	Studiu amplasament terenuri de sport în municipiul Suceava		10.000	10.000						
28	Terenuri de sport în municipiul Suceava		30.000	30.000						
29	Studiu de oportunitate amenajare parc industrial		50.000	50.000						
30	Amenajare parc industrial		100.000	100.000						
31	Studiu amplasament parcuri de reședință		50.000	50.000						
32	Parcuri de reședință		50.000	50.000						
33	Studiu privind administrarea parcarilor existente		25.000	25.000						
35	Amenajare club al pensionarilor în cartierul Zamca		10.000	10.000						
36	Zonă Metropolitană Suceava – documentație obținere finanțare europeană		100.000	100.000						
37	Documentație privind montajul echipamentelor în 6 (șase)locuri de joacă din municipiul Suceava		9.000	9.000						
38	Studiu hidrologic complex		6.500	6.500						
39	Studiu geotehnic Cimitir Burdujeni		6.000	6.000						
40	Reactualizare studiu de fezabilitate Cimitir Burdujeni		10.000	10.000						
41	Pasarele supraterane zona Bazar		25.000	25.000						

	NOMINALIZAREA ACHIZITIILOR DE BUNURI SI A ALTOR CHELTUIELI	cant. buc.	TOTAL VALOARE	din care:					
				buget local	buget local	buget stat	fond spec.	credit	fond ext.
				Titlul 71	Titlul 55+56				
42	Actualizare studiu de fezabilitate Reabilitarea monumentului ecvestru Ștefan cel Mare, municipiul Suceava, județul Suceava Total subcapitol 50		30.000 3.687.920	30.000 3.687.920	0				
2	Documentație obținere autorizație deversare apă în râul Suceava pentru complexul comercial Bazar		10.000	10.000					
3	Întocmire proiecte releeve instalații din piețele Centrală, G.Enescu, Burdujeni, Bazar, Ițani		40.000	40.000					
5	Documentație PSI – planuri de intervenție/evacuare/apărare în Bazar/Piața G.Enescu/Centrală/Burdujeni		35.000	35.000					
6	Expertiză pentru securitatea la incendiu pentru corpurile 1/3 și 2/4 Complex Comercial Bazar Total subcapitol 50 piață		35.000 120.000	35.000 120.000	0				

Cap. 70.02. DOTARI

Total:			623.000	623.000	0				
1	Vitrine frigorifice	20	61.500	61.500					
2	Mese fibră sticlă	16	165.000	165.000					
3	Autoutilitară transport valori monetare	1	80.000	80.000					
4	Sistem detecție alarmare început incendiu Bazar		70.000	70.000					
5	Sistem limitare și stingere incendiu Bazar		120.000	120.000					
6	Aparate automate pentru parcare	3	88.500	88.500					
7	Boiler cu serpentină complet echipat 200 l, Piața agroalimentară Centrală hotel partide		5.000	5.000					
9	Sistem supraveghere video zona nord Bazar		10.000	10.000					
10	Sistem supraveghere video piața agroalimentară Centrală		20.000	20.000					
11	Traspalet manual de 2,5 t	1	3.000	3.000					
	Total subcapitol 50 piață		623.000	623.000					

Cap. 80.02.ACTIUNI GENERALE, ECONOMICE, COMERCIALE ȘI DE MUNCĂ

Total:			1.526.000	0	1.526.000	0			
1	Studii proiecte Politica de Coeziune 2014-2020		476.000	476.000					
2	Reabilitare Curtea Domnească		200.000	200.000					

	NOMINALIZAREA ACHIZITIILOR DE BUNURI SI A ALTOR CHELTUIELI	cant. buc.	TOTAL VALOARE	din care:					
				buget local Titlul 71	buget local Titlul 55+56	buget stat	fond spec.	credit	fond ext.
3	Electromobilitate - Vehicule electrice pentru o municipalitate verde		200.000		200.000				
4	Reabilitare termică a clădirii Primăriei		50.000		50.000				
5	Modernizarea sistemului de transport, distribuție și puncte termice în municipiul Suceava		150.000		150.000				
6	Construire grădiniță cartier Obcini		100.000		100.000				
7	Reabilitare locuințe sociale		50.000		50.000				
8	Ruta ocolitoare 2, DN2 – DN29, Suceava – Ipotesti – Salcea		100.000		100.000				
9	Reabilitare infrastructură stradală urbană		100.000		100.000				
10	Reabilitare rețele de iluminat public		100.000		100.000				
	Total paragraf 01.10		1.526.000	0	1.526.000				
Cap. 84.02. TRANSPORT ÎN COMUN									
	Total:		1.088.000	1.000.000	88.000	0			
1	Microbuze	5	1.000.000	1.000.000					
2	Plan de mobilitate urbană		88.000		88.000				
	Total paragraf 03.02		1.088.000	1.000.000	88.000				

DIRECTOR EXECUTIV
ELISABETA VAIDEANU

DIRECTOR GENERAL,
DIRECȚIA GENERALĂ TEHNICĂ
ȘI DE INVESTIȚII
FLORIN CERLINCĂ

ȘEF BIROU INVESTIȚII,
VASILE CHIȚESCU