



MUNICIPIUL SUCEAVA

B-dul 1 Mai nr. 5A, cod: 720224

www.primariasv.ro, primsv@primariasv.ro

Tel: 0230-212696, Fax: 0230-520593

PROIECT

HOTĂRÂRE

**privind aprobarea execuției bugetelor Municipiului Suceava pentru
trimestrul II al anului 2015, pe cele două secțiuni:
*Secțiunea de funcționare și Secțiunea de dezvoltare***

Consiliul local al municipiului Suceava;

Având în vedere Expunerea de motive a Primarului municipiului Suceava, înregistrată sub nr. **21603/16.07.2015**, Raportul de specialitate al Biroului Buget din cadrul Direcției Buget, Contabilitate și Fiscalitate, înregistrat sub nr. **21604/16.07.2015** și Raportul Comisiei economico-financiară, juridică și disciplinară.

În baza dispozițiilor Legii 273/2006 privind Finanțele publice locale, a Legii 5/2013 a bugetului de stat pentru anul 2013 și a Legii 571/2003 privind Codul fiscal, cu modificările și completările ulterioare;

În temeiul art.36, alin.2, lit.b, alin.4, lit. a, art.45, alin.2, lit.a, art.47 și art.49, din Legea nr.215 /2001 a administrației publice locale republicată.

HOTĂRĂȘTE:

Art.1. Aprobarea execuției bugetelor Municipiului Suceava pentru trimestrul II al anului 2015, cuprinsă în Anexele 1-4 la prezenta hotărâre.

Art.2. (1) Cheltuielile prevăzute în bugetele Municipiului Suceava pentru anul 2015, reprezintă limite maxime, care nu pot fi depășite.

(2) Angajarea și efectuarea cheltuielilor aprobate în bugete se realizează numai cu respectarea prevederilor legale și în limita creditelor bugetare aprobate.

Art.3. Primarul Municipiului Suceava, prin Direcția Buget, Contabilitate și Fiscalitate și celelalte servicii funcționale ale Consiliului Local, va asigura ducerea la îndeplinire a prevederilor prezentei hotărâri.



**VIZAT PENTRU LEGALITATE
SECRETAR MUNICIPIU,
Jurist IOAN CIUTAC**

**Viză de control financiar preventiv,
Ec. ELISABETA VAIDEANU**





MUNICIPIUL SUCEAVA

B-dul 1 Mai nr. 5A, cod: 720224

www.primariasv.ro, primsv@primariasv.ro

Tel: 0230-212696, Fax: 0230-520593

Nr.21603/16.07.2015

EXPUNERE DE MOTIVE

privind aprobarea execuției bugetelor Municipiului Suceava pentru
trimestrul I al anului 2015, pe cele două secțiuni
Secțiunea de funcționare și Secțiunea de dezvoltare

În conformitate cu prevederile art.49, alin.12,13 din Legea nr.273/2006 privind finanțele publice locale cu modificările și completările ulterioare, în luna iulie se prezintă spre analiză și aprobarea consiliului local, execuția bugetelor întocmite pe cele două secțiuni, pentru trimestru I al anului curent. Potrivit reglementărilor în materie, execuția bugetară reprezintă „*activitatea de încasare a veniturilor bugetare și de efectuare a plății cheltuielilor aprobate prin buget*”.

Bugetul General Consolidat al Municipiului Suceava pentru anul 2015, aprobat prin HCL nr. 7/ 29.01.2015, cu rectificările și modificările aprobate ulterior, prezintă următoarele prevederi bugetare pentru trimestrul II, pe cele două secțiuni:

• VENITURI

- Bugetul local, în sumă de 219.172.723 lei, structurat astfel:

- *secțiunea de funcționare: 139.994.410 lei*
- *secțiunea de dezvoltare: 79.178.313 lei*

- Bugetul instituțiilor publice și activităților finanțate parțial sau integral din venituri proprii, în sumă de 5.384.606 lei, structurat astfel:

- *secțiunea de funcționare: 5.306.606 lei*
- *secțiunea de dezvoltare: 78.000 lei*

• CHELTUIELI

- Bugetul local, în sumă de 219.286.070 lei, structurat astfel:

- *secțiunea de funcționare: 139.994.410 lei*
- *secțiunea de dezvoltare: 79.291.660 lei*
- *deficit: 113.347 lei care este acoperit din excedentul anului 2014.*

- Bugetul instituțiilor publice finanțate parțial sau integral din venituri proprii, în sumă de 5.960.996 lei, structurat astfel:

- *secțiunea de funcționare: 5.882.996 lei*
- *secțiunea de dezvoltare: 78.000 lei*
- *deficit: 576.390 lei care este acoperit din excedentul anului 2014.*

➤ Execuția Bugetului local

a) Venituri:

- încasările bugetului local în sumă de 125.890.947,97 lei, din care 71.053.656,86 lei reprezintă venituri proprii, sunt structurate astfel:

- *secțiunea de funcționare: 110.168.428,90 lei;*
- *secțiunea de dezvoltare: 15.722.519,07 lei.*

În Anexa 1 se prezintă execuția veniturilor bugetului local pe secțiuni, la nivel de capitole și subcapitole, potrivit clasificății bugetare. Gradul de realizare a veniturilor planificate, determinat ca raport procentual între veniturile totale încasate la data de 30.06.2015 și veniturile totale programate pentru primele două trimestre al anului 2015, este de 57,44 %. Pe secțiuni situația se prezintă astfel: pentru secțiunea de funcționare gradul de realizare a veniturilor este de 78,69 % iar pentru secțiunea de dezvoltare este de 19,86 %.

Menționez că la indicatorul venituri proprii, pentru primele două trimestre al anului 2015, s-a încasat cu 9.762.176 lei mai mult decât pentru primele două trimestre al anului 2014. Încasări mai mari s-au realizat la toate capitolele de venituri, cele mai mari realizându-se la capitolul "Cote defalcate din impozitul pe venit", respectiv cu 6.697.760 lei mai mult pentru primele două trimestre al anului 2014.

b) Cheltuieli:

- plățile realizate din bugetul local pentru anul 2015, la 30.06.2015, sunt în sumă de 125.324.425,61 lei, din care:

- *secțiunea de funcționare: 110.056.625,73 lei*

- *secțiunea de dezvoltare: 15.267.799,88 lei*

În Anexa 2 se prezintă gradul de realizare a cheltuielilor bugetului local pe secțiuni, la nivel de capitole și titluri de cheltuieli, potrivit clasificății bugetare. Gradul de realizare a cheltuielilor, determinat ca raport procentual între cheltuielile totale efectuate până la data de 30.06.2015 și cheltuielile totale planificate pentru primele două trimestre al anului 2015, este de 57,15 %. Pe secțiuni situația se prezintă astfel: pentru secțiunea de funcționare gradul de efectuare a cheltuielilor în raport cu bugetul primele două trimestre al anului 2015 este de 78,62% iar pentru secțiunea de dezvoltare, este de 19,26 % .

Ponderea plăților din secțiunea de funcționare în total plăți la nivelul primele două trimestre al anului 2015 este de 87,82 %, iar ponderea plăților din secțiunea de dezvoltare în total plăți este de 12,18 % .

Menținerea la un nivel scăzut a plăților pentru dezvoltare se datorează în principal nivelului scăzut de încasare a sumelor primite de la UE în contul plăților efectuate în cadrul proiectelor FEDR.

Menționez că, față de primele II trimestre ale anului 2014, în 2015 ponderea plăților secțiunii de funcționare în total plăți a scăzut cu 5,4 %, iar ponderea plăților din secțiunea de dezvoltare în total plăți a crescut cu 5,4 %.

În totalul cheltuielilor realizate în primele două trimestre al anului 2015 o pondere importantă o au cheltuielile din :

- cap.65.02- *Învățământ*, 42,51 %, ponderea cea mai mare fiind deținută de cheltuielile de personal;

- cap.74.02- *Protecția mediului*, 10,97 %, ponderea cea mai mare fiind deținută de cheltuielile de salubritate;

- cap. 81.02- *Combustibil și energie*, 10,32 %, ponderea cea mai mare fiind deținută de cheltuielile de subvențiile pentru acoperirea diferențelor de preț și tarif la energie termică;

- cap.84.02- *Transporturi*, 8,36 %, ponderea cea mai mare fiind deținută de cheltuielile pentru reparații străzi, subvenții și proiecte cu finanțare din fonduri europene.

În cadrul secțiunii de funcționare, la data de 30.06.2015, veniturile încasate sunt în sumă de 110.168.428,90 lei, plățile efectuate sunt în sumă de 110.056.625,73 lei iar valoarea plăților restante (sume datorate și neachitate care au depășit termenul de plată prevăzut de actele normative sau de contract/faktură), este de 3.065.900 lei.

În aceste condiții rezultă că în trimestrul II al anului 2015 se înregistrează, la nivelul secțiunii de funcționare, un deficit în valoare de 2.954.096,83 lei (110.168.428,90-110.056.625,73-3.065.900), cu 1.997.500,38 lei mai puțin decât deficitul semestrului I 2014,

deficit care va fi acoperit prin diminuarea sumelor reprezentând vărsăminte din secțiunea de funcționare către secțiunea de dezvoltare, cu condiția ca sumele respective să nu facă obiectul unor angajamente legale, conform Legii nr.273/2006 enunțată mai sus.

➤ **Execuția Bugetului instituțiilor publice finanțate parțial sau integral din venituri proprii,**

a) Venituri:

- încasările bugetului instituțiilor publice finanțate parțial sau integral din venituri proprii sunt în valoare de 4.530.029 lei :

- *secțiunea de funcționare: 4.525.228 lei*
- *secțiunea de dezvoltare: 4.801 lei*

În Anexa 3 se prezintă execuția și gradul de încasare a veniturilor la nivelul bugetului instituțiilor publice finanțate parțial sau integral din venituri proprii, atât pe secțiuni cât și pe capitole. Gradul de încasare a veniturilor, determinat ca raport procentual între încasările totale realizate și veniturile totale programate pentru trimestrul II 2015 este de 84,13 %. Pe secțiuni situația se prezintă astfel: pentru secțiunea de funcționare gradul de realizare a veniturilor față de bugetul trimestrului II 2015 este de 85,28 % iar pentru secțiunea de dezvoltare, este de 6,16 %.

b) Cheltuieli:

- plățile bugetului instituțiilor publice finanțate parțial sau integral din venituri proprii, în valoare de 3.755.179 lei :


- *secțiunea de funcționare: 3.750.378 lei*
- *secțiunea de dezvoltare: 4.801 lei*

În Anexa 4 se prezintă gradul de realizare a cheltuielilor la nivelul bugetului instituțiilor publice finanțate parțial sau integral din venituri proprii pe secțiuni, la nivel de capitole și titluri de cheltuieli, conform clasificăției bugetare. Gradul de realizare a cheltuielilor, determinat ca raport procentual între cheltuielile totale efectuate la data de 30.06.2015 și cheltuielile totale programate pentru trimestrul II 2015 este de 63 %. Pe secțiuni situația se prezintă astfel: pentru secțiunea de funcționare gradul de realizare a cheltuielilor față de bugetul trimestrului II 2015 este de 63,75 % iar pentru secțiunea de dezvoltare, este de 6,16 %.

În secțiunea de funcționare la data de 30.05.2015 valoarea veniturilor încasate este de 4.525.228 lei iar valoarea plăților efectuate este de 3.750.378 lei și nu există plăți restante (sume datorate și neachitate care au depășit termenul de plată prevăzut de actele normative sau de contract/faktură). În acest caz se înregistrează un excedent al secțiunii de funcționare în sumă de 774.850 lei.

În contextul celor de mai sus vă supun spre aprobare execuția **Bugetul General Consolidat al Municipiului Suceava** la 31.03.2015, după cum urmează :

EXECUȚIA BUGETULUI LOCAL- Anexe nr.1 și 2
EXECUȚIA BUGETULUI INSTITUȚIILOR PUBLICE FINANȚATE INTEGRAL SAU PARȚIAL
DIN VENITURI PROPRII- Anexe nr. 3 și 4





MUNICIPIUL SUCEAVA

B-dul 1 Mai nr. 5A, cod: 720224

www.primariasv.ro, primsv@primariasv.ro

Tel: 0230-212696, Fax: 0230-520593

DIRECȚIA BUGET, CONTABILITATE, FISCALITATE

Birou Buget

Nr.21604/16.07.2015



**DIRECTOR EXECUTIV,
EC. ELISABETA VĂIDEANU**

RAPORT AL SERVICIULUI DE SPECIALITATE privind aprobarea execuției bugetelor Municipiului Suceava pentru trimestrul II al anului 2015, pe cele două secțiuni *Secțiunea de funcționare și Secțiunea de dezvoltare*

În conformitate cu prevederile art.49, alin.12,13 din Legea nr.273/2006 privind finanțele publice locale cu modificările și completările ulterioare, în luna iulie se prezintă spre analiză și aprobarea consiliului local, execuția bugetelor întocmite pe cele două secțiuni, pentru trimestru I al anului curent. Potrivit reglementărilor în materie, execuția bugetară reprezintă „*activitatea de încasare a veniturilor bugetare și de efectuare a plății cheltuielilor aprobate prin buget*”.

Bugetul General Consolidat al Municipiului Suceava pentru anul 2015, aprobat prin HCL nr. 7/ 29.01.2015, cu rectificările și modificările aprobate ulterior, prezintă următoarele prevederi bugetare pentru trimestrul II, pe cele două secțiuni:

• **VENITURI**

- Bugetul local, în sumă de 219.172.723 lei, structurat astfel:

- secțiunea de funcționare: 139.994.410 lei
- secțiunea de dezvoltare: 79.178.313 lei

- Bugetul instituțiilor publice și activităților finanțate parțial sau integral din venituri proprii, în sumă de 5.384.606 lei, structurat astfel:

- secțiunea de funcționare: 5.306.606 lei
- secțiunea de dezvoltare: 78.000 lei

• **CHELTUIELI**

- Bugetul local, în sumă de 219.286.070 lei, structurat astfel:

- secțiunea de funcționare: 139.994.410 lei
- secțiunea de dezvoltare: 79.291.660 lei
- deficit: 113.347 lei care este acoperit din excedentul anului 2014.

- Bugetul instituțiilor publice finanțate parțial sau integral din venituri proprii, în sumă de 5.960.996 lei, structurat astfel:

- secțiunea de funcționare: 5.882.996 lei
- secțiunea de dezvoltare: 78.000 lei
- deficit: 576.390 lei care este acoperit din excedentul anului 2014.

➤ Execuția Bugetului local

a) Venituri:

– încasările bugetului local în sumă de 125.890.947,97 lei, din care 71.053.656,86 lei reprezintă venituri proprii, sunt structurate astfel:

- *secțiunea de funcționare: 110.168.428,90 lei;*

- *secțiunea de dezvoltare: 15.722.519,07 lei.*

În Anexa 1 se prezintă execuția veniturilor bugetului local pe secțiuni, la nivel de capitole și subcapitole, potrivit clasificății bugetare. Gradul de realizare a veniturilor planificate, determinat ca raport procentual între veniturile totale încasate la data de 30.06.2015 și veniturile totale programate pentru primele două trimestre al anului 2015, este de 57,44 %. Pe secțiuni situația se prezintă astfel: pentru secțiunea de funcționare gradul de realizare a veniturilor este de 78,69 % iar pentru secțiunea de dezvoltare este de 19,86 %.

Menționăm că la indicatorul venituri proprii, pentru primele două trimestre al anului 2015, s-a încasat cu 9.762.176 lei mai mult decât pentru primele două trimestre al anului 2014. Încasări mai mari s-au realizat la toate capitolele de venituri, cele mai mari realizându-se la capitolul "Cote defalcate din impozitul pe venit", respectiv cu 6.697.760 lei mai mult pentru primele două trimestre al anului 2014.

b) Cheltuieli:

- plățile realizate din bugetul local pentru anul 2015, la 30.06.2015, sunt în sumă de 125.324.425,61 lei, din care:

- *secțiunea de funcționare: 110.056.625,73 lei*

- *secțiunea de dezvoltare: 15.267.799,88 lei*

În Anexa 2 se prezintă gradul de realizare a cheltuielilor bugetului local pe secțiuni, la nivel de capitole și titluri de cheltuieli, potrivit clasificății bugetare. Gradul de realizare a cheltuielilor, determinat ca raport procentual între cheltuielile totale efectuate până la data de 30.06.2015 și cheltuielile totale planificate pentru primele două trimestre al anului 2015, este de 57,15 %. Pe secțiuni situația se prezintă astfel: pentru secțiunea de funcționare gradul de efectuare a cheltuielilor în raport cu bugetul primele două trimestre al anului 2015 este de 78,62% iar pentru secțiunea de dezvoltare, este de 19,26 % .

Ponderea plăților din secțiunea de funcționare în total plăți la nivelul primele două trimestre al anului 2015 este de 87,82 %, iar ponderea plăților din secțiunea de dezvoltare în total plăți este de 12,18 % .

Menținerea la un nivel scăzut a plăților pentru dezvoltare se datorează în principal nivelului scăzut de încasare a sumelor primite de la UE în contul plăților efectuate în cadrul proiectelor FEDR.

Menționăm că, față de primele II trimestre ale anului 2014, în 2015 ponderea plăților secțiunii de funcționare în total plăți a scăzut cu 5,4 %, iar ponderea plăților din secțiunea de dezvoltare în total plăți a crescut cu 5,4 %.

În totalul cheltuielilor realizate în primele două trimestre al anului 2015 o pondere importantă o au cheltuielile din :

– cap.65.02- *Învățământ*, 42,51 %, ponderea cea mai mare fiind deținută de cheltuielile de personal;

– cap.74.02- *Protecția mediului*, 10,97 %, ponderea cea mai mare fiind deținută de cheltuielile de salubritate;

– cap. 81.02- *Combustibil și energie*, 10,32 %, ponderea cea mai mare fiind deținută de cheltuielile cu subvențiile pentru acoperirea diferențelor de preț și tarif la energie termică;

– cap.84.02- *Transporturi*, 8,36 %, ponderea cea mai mare fiind deținută de cheltuielile pentru reparații străzi, subvenții și proiecte cu finanțare din fonduri europene.

În cadrul secțiunii de funcționare, la data de 30.06.2015, veniturile încasate sunt în sumă de 110.168.428,90 lei, plățile efectuate sunt în sumă de 110.056.625,73 lei iar valoarea plăților restante (sume datorate și neachitate care au depășit termenul de plată prevăzut de actele normative sau de contract/factură), este de 3.065.900 lei.

În aceste condiții rezultă că în trimestrul II al anului 2015 înregistrăm, la nivelul secțiunii de funcționare, un deficit în valoare de 2.954.096,83 lei (110.168.428,90-110.056.625,73-3.065.900), cu 1.997.500,38 lei mai puțin decât deficitul semestrului I 2014, deficit pe care îl vom acoperi prin diminuarea sumelor reprezentând vărsăminte din secțiunea de funcționare către secțiunea de dezvoltare, cu condiția ca sumele respective să nu facă obiectul unor angajamente legale, conform Legii nr.273/2006 enunțată mai sus.

➤ Execuția Bugetului instituțiilor publice finanțate parțial sau integral din venituri proprii,

a) Venituri:

- încasările bugetului instituțiilor publice finanțate parțial sau integral din venituri proprii sunt în valoare de 4.530.029 lei :

- *secțiunea de funcționare: 4.525.228 lei*
- *secțiunea de dezvoltare: 4.801 lei*

În Anexa 3 se prezintă execuția și gradul de încasare a veniturilor la nivelul bugetului instituțiilor publice finanțate parțial sau integral din venituri proprii, atât pe secțiuni cât și pe capitole. Gradul de încasare a veniturilor, determinat ca raport procentual între încasările totale realizate și veniturile totale programate pentru trimestrul II 2015 este de 84,13 %. Pe secțiuni situația se prezintă astfel: pentru secțiunea de funcționare gradul de realizare a veniturilor față de bugetul trimestrului II 2015 este de 85,28 % iar pentru secțiunea de dezvoltare, este de 6,16 %.

b) Cheltuieli:

- plățile bugetului instituțiilor publice finanțate parțial sau integral din venituri proprii, în valoare de 3.755.179 lei :

- *secțiunea de funcționare: 3.750.378 lei*
- *secțiunea de dezvoltare: 4.801 lei*

În Anexa 4 se prezintă gradul de realizare a cheltuielilor la nivelul bugetului instituțiilor publice finanțate parțial sau integral din venituri proprii pe secțiuni, la nivel de capitole și titluri de cheltuieli, conform clasificăției bugetare. Gradul de realizare a cheltuielilor, determinat ca raport procentual între cheltuielile totale efectuate la data de 30.06.2015 și cheltuielile totale programate pentru trimestrul II 2015 este de 63 %. Pe secțiuni situația se prezintă astfel: pentru secțiunea de funcționare gradul de realizare a cheltuielilor față de bugetul trimestrului II 2015 este de 63,75 % iar pentru secțiunea de dezvoltare, este de 6,16 %.

În secțiunea de funcționare la data de 30.05.2015 valoarea veniturilor încasate este de 4.525.228 lei iar valoarea plăților efectuate este de 3.750.378 lei și nu există plăți restante (sume datorate și neachitate care au depășit termenul de plată prevăzut de actele normative sau de contract/factură). În acest caz se înregistrează un excedent al secțiunii de funcționare în sumă de 774.850 lei.

În contextul celor de mai sus vă rugăm dispuneți aprobarea execuției **Bugetului General Consolidat al Municipiului Suceava** la 30.06.2015, după cum urmează :

EXECUȚIA BUGETULUI LOCAL- Anexele nr.1 și 2

EXECUȚIA BUGETULUI INSTITUȚIILOR PUBLICE FINANȚATE INTEGRAL SAU PARȚIAL DIN VENITURI PROPRII- Anexele nr. 3 și 4

ȘEF BIROU BUGET,
Ec. Mirela Sofian Nicoară



**EXECUȚIA VENITURILOR BUGETULUI LOCAL
TRIMESTRELE I-II, 2015**

	TOTAL VENITURI BUGET LOCAL	357.613.263	219.172.723	125.890.947,97	35,20%	57,44%
	Venituri- Secțiunea de funcționare	230.419.290	139.994.410	110.168.428,90	47,81%	78,69%
	Venituri- Secțiunea de dezvoltare	127.193.973	79.178.313	15.722.519,07	12,36%	19,86%
	Venituri proprii	188.323.253	111.738.763	71.053.656,86	37,73%	63,59%
01.02.01	Impozit pe profit de la agenții economici	1.500.000	750.000	533.045,00	35,54%	71,07%
03.02	Impozit pe venit	1.800.000	900.000	776.838,50	43,16%	86,32%
03.02.18	Impozitul pe veniturile din transferul proprietăților imobiliare din patrimoniul personal	1.800.000	900.000	776.838,50	43,16%	86,32%
04.02	Cote defalcate din impozitul pe venit	67.125.253	37.206.680	31.181.743,29	46,45%	83,81%
04.02.01	Cote defalcate din impozitul pe venit	67.125.253	37.206.680	31.181.743,29	46,45%	83,81%
07.02	Impozite și taxe pe proprietate	39.602.000	25.577.000	15.828.990,31	39,97%	61,89%
07.02.01	Impozite și taxe pe clădiri	33.000.000	20.665.000	13.938.204,67	42,24%	67,45%
07.02.02	Impozite și taxe pe terenuri	5.000.000	3.660.000	1.469.843,26	29,40%	40,16%
07.02.03	Taxe judiciare de timbru și alte taxe de timbru	1.500.000	1.200.000	361.001,64	24,07%	30,08%
07.02.50	Alte impozite și taxe pe proprietate	102.000	52.000	59.940,74	58,77%	115,27%
11.02	Sume defalcate din TVA	82.170.640	50.497.000	48.699.112,00	59,27%	96,44%
11.02.02	Sume defalcate din taxa pe valoarea adăugată pentru finanțarea cheltuielilor descentralizate	81.517.400	50.152.100	48.354.212,00	59,32%	96,42%
11.02.06	Sume defalcate din taxa pe valoarea adăugată pentru echilibrarea bugetelor locale	653.240	344.900	344.900,00	52,80%	100,00%
12.02	Alte impozite și taxe gen. pe bunuri și servicii	150.000	130.000	58.269,74	38,85%	44,82%
12.02.07	Taxe hoteliere	150.000	130.000	58.269,74	38,85%	44,82%
15.02	Taxe pe servicii specifice	25.000	12.500	10.211,90	40,85%	81,70%
15.02.01	Impozite pe spectacole	25.000	12.500	10.211,90	40,85%	81,70%
16.02	Taxe pt. utilizarea bunurilor sau pentru autorizarea utilizării lor	22.400.000	12.950.000	6.054.834,06	27,03%	46,76%
16.02.02	Impozit pe mijloacele de transport	19.000.000	11.000.000	4.736.822,91	24,93%	43,06%
16.02.03	Taxe și tarife pentru eliberarea de licențe și autorizații de funcționare	3.000.000	1.750.000	1.140.346,23	38,01%	65,16%
16.02.50	Alte taxe pe utilizarea bunurilor, autorizarea utilizării bunurilor sau pe desfasurare de activități	400.000	200.000	177.664,92	44,42%	88,83%
30.02	Venituri din proprietate	16.500.000	10.000.000	5.384.860,41	32,64%	53,85%
30.02.05	Venituri din concesiuni și închirieri	10.000.000	6.000.000	2.996.258,41	29,96%	49,94%
30.02.08	Venituri din dividende	0	0	4.052,00	-	-
30.02.50	Alte venituri din proprietate	6.500.000	4.000.000	2.384.550,00	36,69%	59,61%
33.02	Venituri din prestări de servicii și alte activități	6.224.000	4.115.000	1.128.747,40	18,14%	27,43%
33.02.08	Venituri din prestări de servicii	6.000.000	4.000.000	1.046.538,00	17,44%	26,16%
33.02.10	Contribuția parinților sau sustinatorilor legali pentru întreținerea copiilor în creșe	100.000	50.000	48.539,40	48,54%	97,08%
33.02.12	Contribuția persoanelor beneficiare ale cantinelor de ajutor social	100.000	50.000	31.797,00	31,80%	63,59%
33.02.24	Taxe din activități cadastrale și agricultura	24.000	15.000	1.873,00	7,80%	12,49%
34.02	Venituri din taxe administrative, eliberări de permise	2.000.000	1.400.000	373.092,36	18,65%	26,65%

34.02.02	Taxe extrajudiciare de timbru	2.000.000	1.400.000	373.092,36	18,65%	26,65%
35.02	Amenzi, penalități și confiscări	13.500.000	7.000.000	2.171.766,71	16,09%	31,03%
35.02.01	Venituri din amenzi	13.500.000	7.000.000	2.171.766,71	16,09%	31,03%
36.02	Diverse venituri	16.950.000	11.250.583	6.635.350,81	39,15%	58,98%
36.02.06	Taxe speciale	15.000.000	9.500.000	4.826.164,69	32,17%	50,80%
36.02.50	Alte venituri	1.950.000	1.750.583	1.809.186,12	92,78%	103,35%
37.02.50	Transferuri voluntare, altele decât subvențiile	0	0	1.000,00	-	-
37.02.01	Donații și sponsorizări	0	0	1.000,00	-	-
37.02.03	Varsaminte din SF pt fin SD	-39.617.603	-21.881.353	-9.232.806,59	-	-
37.02.04	Varsaminte din SF	39.617.603	21.881.353	9.232.806,59	-	-
39.02	Venituri din valorificarea unor bunuri	547.000	447.000	360.906,37	65,98%	80,74%
39.02.01	Venituri din valorificarea unor bunuri ale instituției publice	15.000	15.000	15.173,37	101,16%	101,16%
39.02.03	Venituri din vanzarea locuintelor construite din fondurile statului	5.000	5.000	5.531,00	110,62%	110,62%
39.02.07	Venituri din vanzarea unor bunuri aparținând domeniului privat al unitatilor adm.-teritoriale	227.000	227.000	242.569,00	106,86%	106,86%
39.02.10	Depozite speciale pt constructii de locuinte	300.000	200.000	97.633,00	32,54%	48,82%
40.02	Încasări din rambursarea împrumuturilor acordate	0	0	555.000,00	-	-
40.02.11	Sume din excedentul anului precedent	0	0	555.000,00	-	-
40.02.16	Sume primite în cadrul mecanismului decontării cererilor de plată	0	0	0,00	-	-
42.02.65	Subvenții de la bugetul de stat	19.274.530	9.968.470	768.967,22	3,99%	7,71%
42.02.20	Subvenții de la bugetul de stat catre bugetele locale necesare sustinerii FEN	13.248.840	5.945.780	760.594,22	5,74%	12,79%
42.02.34	Subvenții pentru acordarea ajutorului pentru încălzirea locuinței cu lemne, cărbuni	80.000	80.000	1.173,00	1,47%	1,47%
42.02.41	Subvenții din bugetul de stat pentru finantarea sanatatii	10.000	7.000	7.200,00	72,00%	102,86%
42.02.65	Finanțarea Programului Național de Dezvoltare Locală	5.935.690	3.935.690	0,00	0,00%	0,00%
45.02	Sume primite de la UE în contul plăților efectuate	67.844.840	46.968.490	5.368.211,89	7,91%	11,43%
45.02.01	Fondul European de Dezvoltare Regională	51.539.200	38.358.460	5.313.601,71	10,31%	13,85%
45.02.08	Instrument European de Vecinatate si parteneriat	7.180	7.180	50.310,18	700,70%	700,70%
45.02.16	Alte facilități și instrumente			4.300,00		
45.02.19	Program de cooperare elvetiano-roman	16.298.460	8.602.850	0,00	0,00%	0,00%




DIRECTOR EXECUTIV,
Ec. Elisabeta Văideanu

ȘEF BIROU BUGET
Ec. Mirela Șofian Nicoară

EXECUȚIA VENITURILOR SECȚIUNII DE FUNCȚIONARE A BUGETULUI LOCAL TRIMESTRELE I-III, 2015

	TOTAL VENITURI BUGET LOCAL	357.613.263	219.172.723	125.890.947,97
	Venituri- Secțiunea de funcționare	230.419.290	139.994.410	110.168.428,90
01.02.01	Impozit pe profit de la ag. ec.	1.500.000	750.000	533.045,00
03.02	Impozit pe venit	1.800.000	900.000	776.838,50
03.02.18	Impozitul pe veniturile din transferul proprietatilor imobiliare din patrimoniul personal	1.800.000	900.000	776.838,50
04.02	Cote defalcate din impozitul pe venit	67.125.253	37.206.680	31.181.743,29
04.02.01	Cote defalcate din impozitul pe venit	67.125.253	37.206.680	31.181.743,29
07.02	Impozite și taxe pe proprietate	39.602.000	25.577.000	15.828.990,31
07.02.01	Impozite și taxe pe clădiri	33.000.000	20.665.000	13.938.204,67
07.02.02	Impozite și taxe pe terenuri	5.000.000	3.660.000	1.469.843,26
07.02.03	Taxe judiciare de timbru si alte taxe de timbru	1.500.000	1.200.000	361.001,64
07.02.50	Alte impozite si taxe pe proprietate	102.000	52.000	59.940,74
11.02	Sume defalcate din TVA	82.170.640	50.497.000	48.699.112,00
11.02.02	Sume defalcate din taxa pe valoarea adăugată pentru finanțarea cheltuielilor descentralizate	81.517.400	50.152.100	48.354.212,00
11.02.06	Sume defalcate din taxa pe valoarea adăugată pentru echilibrarea bugetelor locale	653.240	344.900	344.900,00
12.02	Alte impozite și taxe gen. pe bunuri și servicii	150.000	130.000	58.269,74
12.02.07	Taxe hoteliere	150.000	130.000	58.269,74
15.02	Taxe pe servicii specifice	25.000	12.500	10.211,90
15.02.01	Impozite pe spectacole	25.000	12.500	10.211,90
16.02	Taxe pt. utilizarea bunurilor sau pentru autorizarea utilizării lor	22.400.000	12.950.000	6.054.834,06
16.02.02	Impozit pe mijloacele de transport	19.000.000	11.000.000	4.736.822,91
16.02.03	Taxe si tarife pentru eliberarea de licențe si autorizatii de funcționare	3.000.000	1.750.000	1.140.346,23
16.02.50	Alte taxe pe utilizarea bunurilor, autorizarea utilizării bunurilor sau pe desfasurare de activitati	400.000	200.000	177.664,92
30.02	Venituri din proprietate	16.500.000	10.000.000	5.384.860,41
30.02.05	Venituri din concesiuni si inchirieri	10.000.000	6.000.000	2.996.258,41
30.02.08	Venituri din dividende	0	0	4.052,00
30.02.50	Alte venituri din proprietate	6.500.000	4.000.000	2.384.550,00
33.02	Venituri din prestări de servicii si alte activități	6.224.000	4.115.000	1.128.747,40
33.02.08	Venituri din prestari de servicii	6.000.000	4.000.000	1.046.538,00
33.02.10	Contributia parintilor sau sustinatorilor legali pentru intretinerea copiilor in crese	100.000	50.000	48.539,40
33.02.12	Contributia persoanelor beneficiare ale cantinelor de ajutor social	100.000	50.000	31.797,00
33.02.24	Taxe din activitati cadastrale si agricultura	24.000	15.000	1.873,00
34.02	Venituri din taxe administrative, eliberări de permise	2.000.000	1.400.000	373.092,36
34.02.02	Taxe extrajudiciare de timbru	2.000.000	1.400.000	373.092,36
35.02	Amenzi, penalități și confiscări	13.500.000	7.000.000	2.171.766,71

35.02.01	Venituri din amenzi	13.500.000	7.000.000	2.171.766,71
36.02	Diverse venituri	16.950.000	11.250.583	6.635.350,81
36.02.06	Taxe speciale	15.000.000	9.500.000	4.826.164,69
36.02.50	Alte venituri	1.950.000	1.750.583	1.809.186,12
37.02.50	Transferuri voluntare, altele decât subvențiile	-39.617.603	-21.881.353	-9.231.806,59
37.02.01	Donații și sponsorizări			1.000,00
37.02.03	Varsaminte din SF pt fin SD	-39.617.603	-21.881.353	-9.232.806,59
37.02.50	Alte transferuri voluntare	0	0	0,00
40.02.11	Încasări din rambursarea împrumuturilor acordate	0	0	555.000,00
40.02.11	Sume acop. gol. temp. casă	0	0	555.000,00
42.02	Subvenții de la bugetul de stat	90.000	87.000	8.373,00
42.02.34	Subvenții pentru acordarea ajutorului pentru încălzirea locuinței cu lemne, cărbuni, combustibili petrolieri	80.000	80.000	1.173,00
42.02.41	Subvenții din bugetul de stat pentru finanțarea sanatații	10.000	7.000	7.200,00



DIRECTOR EXECUTIV,


Ec. Elisabeta Văideanu

ȘEF BIROU BUGET,

Ec. Mirela Sofian Nicoară

**EXECUȚIA VENITURILOR SECȚIUNII DE DEZVOLTARE A BUGEȚULUI LOCAL
TRIMESTRELE I-II, 2015**

	TOTAL VENITURI BUGET LOCAL	357.613.263	219.172.723	125.890.947,97
	Venituri- Secțiunea de dezvoltare	127.193.973	79.178.313	15.722.519,07
37.02	Transferuri voluntare, altele decât subvențiile	39.617.603	21.881.353	9.232.806,59
37.02.04	Varsaminte din SF	39.617.603	21.881.353	9.232.806,59
39.02	Venituri din valorificarea unor bunuri	547.000	447.000	360.906,37
39.02.01	Venituri din valorificarea unor bunuri ale instituției publice	15.000	15.000	15.173,37
39.02.03	Venituri din vânzarea locuințelor construite din fondurile statului	5.000	5.000	5.531,00
39.02.07	Venituri din vânzarea unor bunuri aparținând domeniului privat al unităților adm.-teritoriale	227.000	227.000	242.569,00
39.02.10	Depozite speciale pt construcții de locuințe	300.000	200.000	97.633,00
40.02	Încasări din rambursarea împrumuturilor acordate	0	0	0,00
40.02.16	Sume primite în cadrul mecanismului decontării cererilor de plată			0,00
42.02	Subvenții de la bugetul de stat	19.184.530	9.881.470	760.594,22
42.02.20	Subvenții de la bugetul de stat către bugetele locale necesare susținerii derularii proiectelor finanțate din FEN postaderare	13.248.840	5.945.780	760.594,22
42.02.65	Finanțarea Programului Național de Dezvoltare Locală	5.935.690	3.935.690	0,00
45.02	Sume primite de la UE în contul plăților efectuate	67.844.840	46.968.490	5.368.211,89
45.02.01	Fondul European de Dezvoltare Regională	51.539.200	38.358.460	5.313.601,71
45.02.08	Instrument European de Vecinătate și parteneriat	7.180	7.180	50.310,18
45.02.16	Alte facilități și instrumente			4.300,00
45.02.19	Program de cooperare elvetiano-roman	16.298.460	8.602.850	0,00



DIRECTOR EXECUTIV,
Ec. Elisabeta Văideanu

ȘEF BIROU BUGET,
Ec. Mirela Sofian Nicoară


EXECUȚIA CHELTUIELILOR BUGETULUI LOCAL

TRIMESTRELE I-II, 2015

	TOTAL CHELTUIELI BUGET LOCAL	357.726.610	219.286.070	125.324.425,61	35,03%	57,15%
	Cheltuieli- Secțiunea de funcționare	230.410.290	139.994.410	110.056.625,73	47,77%	78,62%
	Cheltuieli- Secțiunea de dezvoltare	127.316.320	79.291.660	15.267.799,88	11,99%	19,26%
51.02	Autorități executive	10.682.760	6.382.560	4.998.919,66	46,79%	78,32%
51.02.10	Cheltuieli de personal	6.396.660	3.359.800	3.298.769,50	51,57%	98,18%
51.02.20	Bunuri și servicii	3.586.000	2.383.660	1.642.964,92	45,82%	68,93%
51.02.71	Cheltuieli investiții	700.100	639.100	59.960,24	8,56%	9,38%
51.02.85	Plati efectuate in anii prec.și recuperate in anul curent	0	0	-2.775,00	-	-
54.02	Alte servicii publice generale	2.036.020	470.900	261.888,04	12,86%	55,61%
54.02.10	Cheltuieli de personal	490.000	270.500	228.974,00	46,73%	84,65%
54.02.20	Bunuri și servicii	181.000	97.500	32.914,04	18,18%	33,76%
54.02.50	Fond de rezervă bugetară	1.365.020	102.900	0,00	0,00%	-
55.02	Dobânzi	6.850.000	3.430.300	2.184.755,20	31,89%	63,69%
55.02.20	Bunuri și servicii	90.000	85.000	57.192,00	63,55%	67,28%
55.02.30	Dobânzi	6.760.000	3.345.300	2.127.563,20	31,47%	63,60%
61.02	Ordine publică și siguranță națională	5.549.100	3.163.800	2.053.028,41	37,00%	64,89%
61.02.10	Cheltuieli de personal	3.632.500	1.957.100	1.673.494,00	46,07%	85,51%
61.02.20	Bunuri și servicii	1.561.000	922.600	339.555,31	21,75%	36,80%
61.02.70	Cheltuieli de capital	355.600	284.100	39.979,10	11,24%	14,07%
65.02	Învățământ	112.419.900	68.367.820	53.272.295,99	47,39%	77,92%
65.02.10	Cheltuieli de personal	66.007.000	41.706.000	40.715.960,00	61,68%	97,63%
65.02.20	Bunuri și servicii	15.619.690	10.315.950	7.190.533,73	46,04%	69,70%
65.02.51	Transferuri între unități ale administrației publice	200.000	200.000	0,00	0,00%	0,00%
65.02.56	Proiecte cu finanțare din fonduri externe	25.619.100	12.809.560	3.973.112,90	15,51%	31,02%
65.02.57	Asistență socială	200.000	200.000	182.367,29	91,18%	91,18%
65.02.59	Burse	450.000	412.000	332.614,00	73,91%	80,73%
65.02.70	Cheltuieli investiții	4.324.110	2.724.310	877.708,07	20,30%	32,22%
65.02.85	Plati efectuate in anii prec.și recuperate in anul curent	0	0	0,00	-	-
66.02	Sănătate	4.817.360	2.571.580	858.246,80	17,82%	33,37%

66.02.10	Cheltuieli de personal	2.097.360	1.121.580	848.478,00	40,45%	75,65%
66.02.20	Bunuri și servicii	70.000	50.000	9.768,80	13,96%	19,54%
66.2A.51	Transferuri între unități ale administrației publice	2.650.000	1.400.000	0,00	0,00%	0,00%
67.02	Cultură, recreere și religie	23.591.610	18.543.900	9.545.151,77	40,46%	51,47%
67.02.10	Cheltuieli de personal	2.726.010	1.294.300	1.106.718,00	40,60%	85,51%
67.02.20	Bunuri și servicii	3.050.000	2.350.000	1.391.983,36	45,64%	59,23%
67.02.56	Proiecte cu finanțare din fonduri externe	2.005.600	2.005.600	97.422,05	4,86%	4,86%
67.02.59	Alte cheltuieli	7.167.500	5.596.000	4.635.761,29	64,68%	82,84%
67.02.70	Cheltuieli de capital	8.642.500	7.298.000	2.319.265,05	26,84%	31,78%
67.02.85	Plăți efect în anii prec și recuperate	0	0	-5.997,98	100,00%	200,00%
68.02	Asigurări și asistență socială	12.972.380	7.107.980	6.044.172,01	46,59%	85,03%
68.02.10	Cheltuieli de personal	7.341.380	3.763.200	3.331.588,00	45,38%	88,53%
68.02.20	Bunuri și servicii	2.601.925	1.450.705	1.013.790,49	38,96%	69,88%
68.02.57	Asistență socială	2.729.075	1.594.075	1.548.430,00	56,74%	97,14%
68.02.59	Alte cheltuieli	240.000	240.000	155.757,00	64,90%	64,90%
68.02.70	Cheltuieli de capital	60.000	60.000	0,00	0,00%	0,00%
68.2A.85	Plăți efect în anii prec și recuperate			-5.393,48		
70.02	Locuințe, servicii și dezvoltare publică	38.618.370	22.495.210	8.923.382,86	23,11%	39,67%
70.02.10	Cheltuieli de personal	2.476.690	1.270.820	1.169.337,00	47,21%	92,01%
70.02.20	Bunuri și servicii	13.848.000	9.592.980	6.135.099,18	44,30%	63,95%
70.02.55	Alte transferuri	1.506.500	756.500	539.545,00	35,81%	71,32%
70.02.56	Proiecte cu finanțare din fonduri externe	11.258.110	6.654.070	34.592,62	-	-
70.02.70	Cheltuieli de capital	9.059.070	3.907.500	735.645,41	8,12%	18,83%
70.02.81	Rambursări de credite	470.000	313.340	312.499,98	66,49%	99,73%
70.02.85 SF	Plăți efectuate în anii prec și recuperate în anul curent	0	0	-3.336,33	-	-
71.02.85 SD	Plăți efectuate în anii prec și recuperate în anul curent			0,00	-	-
74.02	Protecția mediului	26.703.560	18.265.160	13.743.064,57	51,47%	75,24%
74.02.20	Bunuri și servicii	17.585.000	12.615.000	8.912.756,25	50,68%	70,65%
74.02.55	Alte transferuri	7.018.560	4.600.160	3.839.630,00	54,71%	83,47%
74.02.70	Cheltuieli de capital	0	0	0,00		
74.02.81	Rambursări de credite	2.100.000	1.050.000	990.678,32		
80.02.	Acțiuni generale, ec., com. și de muncă	1.526.000	1.050.000	0,00	0,00%	0,00%
80.02.56	Proiecte cu finanțare din fonduri externe	1.526.000	1.050.000	0,00	0,00%	0,00%

81.02	Combustibili și energie	31.546.480	18.337.100	12.937.454,74	41,01%	70,55%
81.02.20	Bunuri și servicii	3.932.480	2.523.100	2.507.100,00	100,00%	200,00%
81.02.40	Subvenții	20.000.000	11.000.000	7.707.004,92	38,54%	70,06%
81.02.70	Cheltuieli de capital	2.014.000	2.014.000	13.026,60	0,65%	0,65%
81.02.81	Rambursări de credite	5.600.000	2.800.000	2.710.323,22	48,40%	96,80%
83.02	Agricultură, silvicultură	24.000	24.000	23.940,00	99,75%	99,75%
83.02.20	Bunuri și servicii	24.000	24.000	23.940,00	99,75%	99,75%
84.02	Transporturi	80.389.070	49.075.760	10.478.125,56	13,03%	21,35%
84.02.20	Bunuri și servicii	20.175.000	10.010.000	4.031.385,26	19,98%	40,27%
84.02.40	Subvenții	5.737.000	3.952.000	3.113.451,00	54,27%	78,78%
84.02.56	Proiecte cu finanțare din fonduri externe	40.684.870	24.590.510	2.737.912,84	6,73%	11,13%
84.02.70	Cheltuieli de capital	12.542.200	9.898.250	0,00	0,00%	0,00%
84.02.81	Rambursări de credite	1.250.000	625.000	595.376,46	47,63%	95,26%



DIRECTOR EXECUTIV,

Ec. Elisabeta Văideanu


ȘEF BIROU BUGET,

Ec. Mirela Sofian

**EXECUȚIA CHELTUIELILOR SECȚIUNII DE FUNCȚIONARE A BUGETULUI LOCAL
TRIMESTRELE I+II, 2015**

TOTAL CHELTUIELI BUGET LOCAL	357.726.610	219.286.070	125.324.425,61
Cheltuieli- Secțiunea de funcționare	230.410.290	139.994.410	110.056.625,73
51.02 Autorități executive	9.982.660	5.743.460	4.938.959,42
51.02.10 Cheltuieli de personal	6.396.660	3.359.800	3.298.769,50
51.02.20 Bunuri și servicii	3.586.000	2.383.660	1.642.964,92
51.02.85 Plăți efectuate în anii precedenți și recuperate în anul curent	0	0	-2.775,00
54.02 Alte servicii publice generale	2.036.020	470.900	261.888,04
54.02.10 Cheltuieli de personal	490.000	270.500	228.974,00
54.02.20 Bunuri și servicii	181.000	97.500	32.914,04
54.02.50 Fond de rezervă bugetară	1.365.020	102.900	0,00
55.02 Dobânzi	6.850.000	3.430.300	2.184.755,20
55.02.20 Bunuri și servicii	90.000	85.000	57.192,00
55.02.30 Dobânzi	6.760.000	3.345.300	2.127.563,20
61.02 Ordine publică și siguranță națională	5.193.500	2.879.700	2.013.049,31
61.02.10 Cheltuieli de personal	3.632.500	1.957.100	1.673.494,00
61.02.20 Bunuri și servicii	1.561.000	922.600	339.555,31
61.02.59 Alte cheltuieli	0	0	0,00
65.02 Invățământ	82.476.690	52.833.950	48.421.475,02
65.02.10 Cheltuieli de personal	66.007.000	41.706.000	40.715.960,00
65.02.20 Bunuri și servicii	15.619.690	10.315.950	7.190.533,73
65.02.51 Transferuri între unități ale administrației publice	200.000	200.000	0,00
65.02.57 Asistență socială	200.000	200.000	182.367,29
65.02.59 Burse	450.000	412.000	332.614,00
65.02.85 Plăți efectuate în anii precedenți și recuperate în anul curent	0	0	0,00
66.02 Sănătate	4.817.360	2.571.580	858.246,80
66.02.10 Cheltuieli de personal	2.097.360	1.121.580	848.478,00
66.02.20 Bunuri și servicii	70.000	50.000	9.768,80
66.02.51 Transferuri între unități ale administrației publice	2.650.000	1.400.000	0,00
67.02 Cultură, recreere și religie	12.943.510	9.240.300	7.128.464,67
67.02.10 Cheltuieli de personal	2.726.010	1.294.300	1.106.718,00
67.02.20 Bunuri și servicii	3.050.000	2.350.000	1.391.983,36
67.02.59 Alte cheltuieli	7.167.500	5.596.000	4.635.761,29
67.02.85 Plăți efectuate în anii prec și recuperate	0	0	-5.997,98
68.02 Asigurări și asistență socială	12.912.380	7.047.980	6.044.172,01
68.02.10 Cheltuieli de personal	7.341.380	3.763.200	3.331.588,00
68.02.20 Bunuri și servicii	2.561.925	1.450.705	1.013.790,49

68.02.55	Alte transferuri	0	0	0,00
68.02.57	Asistența socială	2.769.075	1.594.075	1.548.430,00
68.02.59	Alte cheltuieli	240.000	240.000	155.757,00
68.02.85	Plăți efect în anii prec și recuperate			-5.393,48
70.02	Locuințe, servicii și dezvoltare publică	16.794.690	11.177.140	7.613.599,83
70.02.10	Cheltuieli de personal	2.476.690	1.270.820	1.169.337,00
70.02.20	Bunuri și servicii	13.848.000	9.592.980	6.135.099,18
70.02.55	Alte transferuri	0	0	0,00
70.02.81	Rambursări de credite	470.000	313.340	312.499,98
70.02.85	Plăți efectuate în anii precedenți și recuperate în anul curent	0	0	-3.336,33
74.02	Protecția mediului	19.685.000	13.665.000	9.903.434,57
74.02.20	Bunuri și servicii	17.585.000	12.615.000	8.912.756,25
74.02.81	Rambursări de credite	2.100.000	1.050.000	990.678,32
81.02	Combustibili și energie	29.532.480	16.323.100	12.924.428,14
81.02.20	Bunuri și servicii	3.932.480	2.523.100	2.507.100,00
81.02.40	Subvenții	20.000.000	11.000.000	7.707.004,92
81.02.81	Rambursări de credite	5.600.000	2.800.000	2.710.323,22
83.02	Agricultură, silvicultură, piscicultură și vânătoare	24.000	24.000	23.940,00
83.02.20	Bunuri și servicii	24.000	24.000	23.940,00
84.02	Transporturi	27.162.000	14.587.000	7.740.212,72
84.02.20	Bunuri și servicii	20.175.000	10.070.000	4.031.385,26
84.02.40	Subvenții	5.737.000	3.952.000	3.113.451,00
84.02.59	Alte cheltuieli	0	0	0,00
84.02.81	Rambursări de credite	1.250.000	625.000	595.376,46




PRIMAR
Ec. Ion Bănuț
Ec. Elisabeta Văideanu

ȘEF BIROU BUGET,
Ec. Mirela Sofian

**EXECUȚIA CHELTUIELILOR SECȚIUNII DE DEZVOLTARE A BUGETULUI LOCAL
TRIMESTRELE I+II, 2015**

	TOTAL CHELTUIELI BUGET LOCAL	357.726.610	219.286.070	125.324.425,61
	Cheltuieli- Secțiunea de dezvoltare	127.316.320	79.291.660	15.267.799,88
51.02	Autorități executive	700.100	639.100	59.960,24
51.02.71	Cheltuieli investiții	700.100	639.100	59.960,24
61.02	Ordine publică și siguranță națională	355.600	284.100	39.979,10
61.02.70	Cheltuieli de capital	355.600	284.100	39.979,10
65.02	Învățământ	29.943.210	15.533.870	4.850.820,97
65.02.56	Proiecte cu finanțare din fonduri externe	25.619.100	12.809.560	3.973.112,90
65.02.70	Cheltuieli investiții	4.324.110	2.724.310	877.708,07
67.02	Cultură, recreere și religie	10.648.100	9.303.600	2.416.687,10
67.02.56	Proiecte cu finanțare din fonduri externe	2.005.600	2.005.600	97.422,05
67.02.70	Cheltuieli de capital	8.642.500	7.298.000	2.319.265,05
68.02	Asig. și asistență socială	60.000	60.000	0,00
68.02.70	Cheltuieli de capital	60.000	60.000	0,00
70.02	Locuințe, servicii și dezv. publică	21.823.680	11.318.070	1.309.783
70.02.55	Alte transferuri	1.506.500	756.500	539.545,00
70.02.56	Proiecte cu finanțare din fonduri externe	11.258.110	6.654.070	34.592,62
70.02.70	Cheltuieli de capital	9.059.070	3.907.500	735.645,41
70.02.85	Plati efectuate in anii precedenti si recuperate in anul curent	0	0	0,00
74.02	Protecția mediului	7.018.560	4.600.160	3.839.630,00
74.02.55	Alte transferuri	7.018.560	4.600.160	3.839.630,00
74.02.70	Cheltuieli de capital	0	0	0,00
80.02	Acțiuni gen., ec., com. și de muncă	1.526.000	1.050.000	0,00
80.02.56	Proiecte cu finanțare din fonduri externe	1.526.000	1.050.000	0,00
81.02	Combustibili și energie	2.014.000	2.014.000	13.026,60
81.02.70	Cheltuieli de capital	2.014.000	2.014.000	13.026,60
84.02	Transporturi	53.227.070	34.488.760	2.737.912,84
84.02.56	Proiecte cu finanțare din fonduri externe	40.684.870	24.590.510	2.737.912,84
84.02.70	Cheltuieli de capital	12.542.200	9.898.250	0,00




DIRECTOR EXECUTIV,
Ec. Elisabeta Văideanu

ȘEF BIROU BUGET,
Ec. Mirela Sofian

**EXECUȚIA VENITURILOR BUGETULUI INSTITUȚIILOR PUBLICE FINANȚATE INTEGRAL SAU PARȚIAL DIN VENITURI PROPRII
TRIMESTRELE I-II, 2015**

TOTAL VENITURI= Bugetul instituțiilor publice finanțate integral sau parțial din venituri proprii	7.944.106	5.384.606	4.530.029,00	57,02%	84,13%
Venituri- Secțiunea de funcționare	7.866.106	5.306.606	4.525.228,00	57,53%	85,28%
Venituri- Secțiunea de dezvoltare	78.000	78.000	4.801,00	6,16%	6,16%
30.10 Venituri din proprietate	185.060	108.420	112.687,00	60,89%	103,94%
30.10.05 Venituri din concesiuni și închirieri	185.060	108.420	112.687,00	60,89%	103,94%
33.10 Venituri din prestări de servicii și alte activități	7.547.530	5.064.670	4.073.346,00	53,97%	80,43%
33.10.05 Taxe și alte venituri în învățământ	2.128.560	1.376.550	1.206.846,00	56,70%	87,67%
33.10.08 Venituri din prestări de servicii	4.000	2.000	2.250,00	56,25%	112,50%
33.10.14 Contribuția elevilor și studenților pentru internate, cantine și cantine	5.266.520	3.562.120	2.787.892,00	52,94%	78,26%
33.10.16 Venituri din valorificarea produselor obținute din activitatea proprie sau anexa	80.000	70.000	38.158,00	47,70%	54,51%
33.10.17 Venituri din organizarea de cursuri de calificare și converție profesională, specializare și perfecție	12.450	10.000	0,00	0,00%	-
33.10.50 Alte venituri din prestări de servicii și alte activități	56.000	44.000	38.200,00	68,21%	86,82%
36.10 Diverse venituri	11.516	11.516	235,00	2,04%	2,04%
36.10.50 Alte venituri	11.516	11.516	235,00	2,04%	2,04%
37.10.03 Vărsăminte din secțiunea de funcționare pentru finanțarea secțiunii de dezvoltare a bugetului local	-78.000	-78.000	-4.801,00	6,16%	6,16%
37.10.04 Vărsăminte din secțiunea de funcționare	78.000	78.000	4.801,00	6,16%	6,16%
40.10 Încasări din rambursarea împrumuturilor acordate	0	0	243.761	-	-
40.10.15 Sume utilizate din excedentul anului precedent	0	0	243.761,00	-	-
41.10	0	0	100.000	-	-
41.10.06 Sume din excedentul anului precedent pentru acoperirea golurilor temporare de casă	0	0	100.000,00	-	-
43.10 Subvenții de la bugetul de stat	200.000	200.000	0,00	0,00%	0,00%
43.10.09 Subvenții pentru instituții publice	200.000	200.000	0,00	0,00%	0,00%



DIRECTOR EXECUTIV,

Ec. Elisabeta Vaideanu

ȘEF BIROU BUGET,
Ec. Mirela Spîcian Nicoară

EXECUȚIA CHELTUIELILOR BUGETULUI INSTITUȚIILOR FINANȚATE INTEGRAL SAU PARȚIAL DIN VENITURI PROPRII

TRIMESTRELE I-II, 2015

	TOTAL CHELTUIELI Bugetul instituțiilor finanțate integral sau parțial din venituri proprii	8.520.496	5.960.996	3.755.179	44,07%	63,00%
	Cheltuieli- Secțiunea de funcționare	8.442.496	5.882.996	3.750.378	44,42%	63,75%
	Cheltuieli- Secțiunea de dezvoltare	78.000	78.000	4.801	6,16%	6,16%
65.10	Învățământ	8.467.310	5.907.810	3.755.179,00	44,35%	63,56%
65.10.10	Cheltuieli de personal	1.244.400	887.480	693.963,00	55,77%	78,19%
65.10.20	Bunuri și servicii	7.142.910	4.940.330	3.055.611,00	42,78%	61,85%
65.10.57	Asistență socială	2.000	2.000	804,00	40,20%	40,20%
65.10.70	Cheltuieli investiții	78.000	78.000	4.801,00	6,16%	6,16%
70.10	Locuințe, servicii și dezvoltare publică	53.186	53.186	0,00	0,00%	0,00%
70.10.20	Bunuri și servicii	53.186	53.186	0,00	0,00%	0,00%
	TOTAL CHELTUIELI Bugetul instituțiilor finanțate integral sau parțial din venituri proprii	8.520.496	5.960.996	3.755.179	44,07%	63,00%
	Cheltuieli- Secțiunea de funcționare	8.442.496	5.882.996	3.750.378	44,42%	63,75%
	Cheltuieli- Secțiunea de dezvoltare	8.389.310	5.829.810	3.750.378,00	44,70%	64,33%
65.10	Învățământ	1.244.400	887.480	693.963,00	55,77%	78,19%
65.10.10	Cheltuieli de personal	7.142.910	4.940.330	3.055.611,00	42,78%	61,85%
65.10.20	Bunuri și servicii	2.000	2.000	804,00	40,20%	40,20%
65.10.57	Asistență socială	53.186	53.186	0,00	0,00%	0,00%
70.10	Locuințe, servicii și dezvoltare publică	53.186	53.186	0,00	0,00%	0,00%
70.10.20	Bunuri și servicii	53.186	53.186	0,00	0,00%	0,00%
	TOTAL CHELTUIELI Bugetul instituțiilor finanțate integral sau parțial din venituri proprii	8.520.496	5.960.996	3.755.179	44,07%	63,00%
	Cheltuieli- Secțiunea de funcționare	78.000	78.000	4.801	6,16%	6,16%
	Cheltuieli- Secțiunea de dezvoltare	78.000	78.000	4.801,00	6,16%	6,16%
65.10	Învățământ	78.000	78.000	4.801,00	6,16%	6,16%
65.10.70	Cheltuieli investiții	78.000	78.000	4.801,00	6,16%	6,16%

PRIMAR,

Ec. Ion Lungu

DIRECTOR EXECUTIV,

Ec. Elisabeta Văideanu

ȘEF BIROU BUGET,

Ec. Mirela Șofian Nicoară