



MUNICIPIUL SUCEAVA

B-dul 1 Mai nr. 5A, cod: 720224

www.primariasv.ro, primsv@primariasv.ro

Tel: 0230-212696, Fax: 0230-520593

PROIECT

HOTĂRÂRE

privind rectificarea Bugetului Local al municipiului Suceava
pentru anul 2015

Consiliul local al municipiului Suceava;

Având în vedere Expunerea de motive a Primarului municipiului Suceava, înregistrată sub nr.27376/18.09.2015 și Raportul de specialitate al Biroului Buget din cadrul Direcției Buget, Contabilitate și Fiscalitate, înregistrat sub nr.27377 din 18.09.2015, precum și avizul comisiei economico-financiară, juridică, disciplinară;

În baza dispozițiilor Legii 273/2006 privind Finanțele publice locale, a Legii bugetului de stat pentru anul 2015 nr.186/2014 și a Legii 571/2003 privind Codul fiscal cu modificările și completările ulterioare;

În temeiul art.36, alin.2, lit.b, alin.4, lit.a, art.45, alin.2, lit.a, art.47 și art.49, din Legea nr.215 /2001 a administrației publice locale republicată.

HOTĂRĂȘTE:


Art.1. Aprobarea Bugetului Local rectificat al municipiului Suceava pentru anul 2015, cuprins în Anexa 1 la prezenta hotărâre.

Art.2. (1) Cheltuielile prevăzute în bugetul local pentru anul 2015 reprezintă limite maxime, care nu pot fi depășite.

(2) Angajarea și efectuarea cheltuielilor aprobate în buget se realizează numai cu respectarea prevederilor legale și în limita creditelor bugetare aprobate.


Art.3. Aprobarea „Programului obiectivelor de investiții pe anul 2015” modificat conform Anexei 2.

Art.4. Primarul municipiului Suceava, prin Direcția Buget, Contabilitate și Fiscalitate și celelalte servicii funcționale ale Consiliului Local, va asigura ducerea la îndeplinire a prevederilor prezentei hotărâri.



VIZAT PENTRU LEGALITATE,
SECRETAR MUNICIPIU
Jurist IOAN CIUTAC

Viză de control financiar preventiv,
Ec. ELISABETA VĂIDEANU





MUNICIPIUL SUCEAVA

B-dul 1 Mai nr. 5A, cod: 720224

www.primariasv.ro, primsv@primariasv.ro

Nr. 27376 din 18.09.2015

EXPUNERE DE MOTIVE privind rectificarea Bugetului local al municipiului Suceava pentru anul 2015

Bugetul local pentru anul 2015, aprobat prin Hotărârea Consiliului Local nr.213 din 27.08.2015, se rectifică în plus atât la venituri cât și la cheltuieli cu suma de 20.000 lei conform Anexei 1.

La venituri:

În cadrul secțiunii de funcționare propun următoarele rectificări:

În conformitate cu prevederile art.29 din Legea nr.273/2006 privind finanțele publice locale cu modificările și completările ulterioare, care menționează că „sume rezultate din vânzarea, în condițiile legii, a unor bunuri aparținând domeniului privat al unităților administrativ-teritoriale constituie integral venituri ale bugetelor locale și se cuprind în secțiunea de dezvoltare, prin rectificare bugetară locală, numai după încasarea lor” și în urma analizei contului de execuție bugetară primită de la Trezoreria Municipiului Suceava în data de 15.09.2015, propun **rectificarea în plus a bugetului local la venituri și cheltuieli respectiv a secțiunii de dezvoltare prin rectificarea în plus a articolului 39.02.07.** – “Venituri din vânzarea unor bunuri aparținând domeniului privat al statului sau al unităților administrativ-teritoriale” **cu valoarea de 20.000 lei**, sumă încasată în plus față de buget, reprezentând venituri din ratele încasate lunar în urma vânzării cabinetelor medicale.

La cheltuieli:

În cadrul secțiunii de funcționare propun următoarele rectificări:

În urma analizării execuției bugetare la data de 15 septembrie 2015, la Titlul 10 „Cheltuieli de personal” s-a constatat că pentru Școala Gimnazială „G.G.Voievod”, Școala Gimnazială „J. Bart” și Colegiul Tehnic „Petru Mușat” s-au cheltuit sumele alocate în anul 2015 pentru plata drepturilor de personal.

Având în vedere prevederile art. 5 alin. (5) din Hotărârea nr. 72 din 27 februarie 2013 privind aprobarea normelor metodologice pentru determinarea costului standard per elev/preșcolar și stabilirea finanțării de bază a unităților de învățământ preuniversitar de stat, care se asigură din bugetul de stat, din sume defalcate din T.V.A. prin bugetele locale, pe baza costului standard per elev/preșcolar cu modificările și completările ulterioare, Inspectoratul Școlar Județean Suceava a avizat următoarea propunere privind redistribuirea sumelor între unitățile de învățământ:

Unitatea de învățământ preuniversitar de stat	Suma aferentă ch. de personal care se redistribuie în trim IV 2015
Grad.p.p. "Guliver"	-35.000
Grad.p.p. „Prichindel”	-27.000
Școala Gimnazială nr. 1 Suceava	-35.000
Școala Gimnazială nr. 3 Suceava	-23.000
Școala Gimnazială „J.Bart”	42.000
Școala Gimnazială „G.G.Voievod”	84.000
Școala Gimnazială „Miron Costin”	-111.000
Col.Teh. „Petru Mușat ”	70.000
Seminarul Teologic Ortodox	35.000
Total cap 65 „Învățământ”	0

Având în vedere H.C.L nr. 239 din 27 august 2015 privind Rețeaua școlară a unităților de învățământ preuniversitar de stat din municipiul Suceava, pentru anul școlar 2015-2016 , Decizia ISJ Suceava nr. 1456 din 28.08.2015 înregistrată la Primăria Suceava sub numărul 27.014/15.09.2015 și Decizia ISJ Suceava nr. 1457 din 28.08.2015 înregistrată la Primăria Suceava sub numărul 27.015/15.09.2015, Grădinița cu program normal „Piticot” - unitate fără personalitate juridică iese din structura Centrului bugetar „Școala Gimnazială nr. 1 Suceava” și intră în structura Centrului bugetar Seminarul Teologic Liceal Ortodox „ Mitropolitul Dosoftei”. Ca urmare, la titlul 10 „Cheltuieli de personal”, se transferă suma de 35.000 lei, din bugetul Școlii Gimnaziale nr. 1 Suceava în bugetul Seminarului Teologic Liceal Ortodox „ Mitropolitul Dosoftei”, iar la titlul 20 „Bunuri și Servicii” suma transferată este de 10.000 lei.

În urma centralizării solicitărilor primite de la centrele bugetare, în cadrul cap.65.02 „Învățământ”, secțiunea de funcționare se rectifică în plus cu suma de 300.000 lei, astfel:

Nr crt	Centrul Bugetar	20.01.03 Încălzit, iluminat și forță motrică	20.01.04 Apă, Canal și salubritate	20.01.08 Poștă, telecomunicații, radio,tv, internet	20.01.30 Alte bunuri și servicii pentru întreținere și funcționare	20.02 Reparații curente	20.05.30 Alte obiecte de inventar	Total solicitări
	GPP Gulliver						50.000	50.000
	Școala Gimnazială nr.1- GPN Piticot	-8.000	-1.000	-1.000				-10.000
	Seminarul Teologic "Mitropolitul Dosoftei"- GPN Piticot	8.000	1.000	1.000				10.000
	TOTAL Învăț. preșcolar 65.02.03.01	0	0	0	0	0	50.000	50.000
	Col.Tehnic de Industriw Alimentară	40.000	40.000			20.000		100.000
	Col. Tehnic "Al. I. Cuza"	70.000	20.000		60.000			150.000
	TOTAL Învăț. Secundar superior 65.02.04.02	110.000	60.000	0	60.000	20.000	0	250.000
	TOTAL	110.000	60.000	0	60.000	20.000	50.000	300.000

Prin nota de fundamentare nr.18549 din 16.09.2015, Direcția Generală a Domeniului Public solicită rectificarea în plus cu suma de 210.000 lei în cadrul capitolului 67.02 „Cultură,

recreere și religie”, respectiv în cadrul paragrafului 67.02.05.03.- “Întreținere grădini publice, parcuri, zone verzi, baze sportive și de agrement” a titlului 20 „Bunuri si servicii”, astfel:

- Alineatul 20.01.02- „Materiale pentru curățenie” – se rectifică în plus cu suma de 10.000 lei;
- Alineatul 20.01.03- „Încălzit, iluminat și forță motrică” – se rectifică în plus cu suma de 100.000 lei;
- Alineatul 20.01.04- „Apă. Canal și salubritate”– se rectifică în plus cu suma de 15.000 lei;
- Alineatul 20.01.09- Materiale și prestări servicii cu caracter funcțional” – se rectifică în plus cu suma de 65.000 lei;
- Alineatul 20.30.03- „Prime de asigurare non-viață” – se rectifică în plus cu suma de 20.000 lei;

Menționez că suplimentarea cheltuielilor de funcționare este necesară pentru asigurarea întreținerii Centrului Cultural Bucovina.

Prin nota de fundamentare nr.427 din 25.08.2015, Biroul Evidența și Administrarea Imobilelor de Locuit solicită **rectificarea în plus cu suma de 75.000 lei** a capitolului 70.02 „Locuințe, servicii și dezvoltare publică”, respectiv a paragrafului 70.02.50. “Alte servicii în domeniul locuinței, serviciilor și dezvoltării comunale”, astfel:

- Alineatul 20.01.03- „Încălzit, iluminat și forță motrică” – se rectifică în plus cu suma de 40.000 lei;
- Alineatul 20.01.04- „Apă. Canal și salubritate”– se rectifică în plus cu suma de 35.000 lei;

Menționez că suplimentarea cheltuielilor de funcționare este necesară pentru asigurarea întreținerii Căminului 2, situat în Suceava Cl.Unirii nr.15.

Pentru a putea asigura sprijinul financiar Parohiei Sfântul Nicolae Suceava, în urma cererii primite de la aceasta, propun **rectificarea în plus** în cadrul capitolului 67.02 „Cultură, recreere și religie”, respectiv în cadrul paragrafului 67.02.50.- “Alte servicii în domeniile culturii, recreerii și religiei” a articolului 59.12 „Susținerea cultelor” **cu suma de 6.000 lei.**

Pentru a putea asigura rectificările din secțiunea de funcționare propun **rectificarea în minus cu suma de 591.000 lei** în cadrul subcap. 54.02.05 „Fond de rezervă bugetară la dispoziția autorităților locale” a articolului 50.04 „Fond de rezervă bugetară la dispoziția autorităților locale”.

În cadrul secțiunii de dezvoltare propun următoarele rectificări:

Prin nota de fundamentare nr.1737 din 15.09.2015, Colegiul Tehnic Petru Mușat Suceava solicită modificarea listei de investiții în cadrul capitolului 65.02 „Învățământ”, respectiv în cadrul paragrafului 65.02.04.02 C „Învățământ secundar superior – Alte cheltuieli de investiții – Studii”, astfel:

- **se elimină poziția 4** „Centrală termică” cu valoarea de 132.000 lei,
- **se introduce o nouă poziție** „Proiect privind înlocuirea cazanelor centralei termice” cu valoarea de 3.200 lei,
- **se majorează valoarea poziției 3** „Cazane centrală termică” cu valoarea de 128.800 lei.

În urma modificărilor listei de investiții, menționate mai sus, se modifică bugetul în cadrul paragrafului 65.02.04.02 „Învățământ secundar superior” astfel:

- articolul 71.01.02 “Mașini, echipamente și mijloace de transport” se rectifică în minus **cu suma de 3.200 lei,**
- articolul 71.01.30 “Alte active fixe” se rectifică în plus **cu suma de 3.200 lei.**

- C 14- “Amenajare parc Mărășești” cu suma de 51.000 lei, deoarece se dorește și reconfigurarea fântânii aerteziene într-un SF comun în 2016;
 - C 34- “Amenajare parc str. Narciselor” cu suma de 20.000 lei, pînă se va clarifica situația terenului.
- în cadrul paragrafului 67.02.05.03C.- “Întreținere grădini publice, parcuri, zone verzi, baze sportive și de agrement - dotări” – **se suplimentează următoarele poziții:**
- C 6- “Ornamente luminoase sărbători” cu suma de 250.000 lei, deoarece la începutul anului s-a prevăzut o sumă numai pentru ornamentele sărbătorilor pascale, urmând să se suplimenteze bugetul în trim. IV pentru ornamentele sărbătorilor de iarnă ;
- și următoarele poziții noi:**
- “Accesorii utilaj multifuncțional” cu suma de 119.631 lei, pentru utilajul multifuncțional BOBCAT achiziționat în acest an;
 - “Centrală termică” cu suma de 12.500 lei ;
 - “Boiler termoelectric” cu suma de 7.500 lei ;
- ultimele două poziții fiind necesare pentru asigurarea căldurii și producerea apei calde la Stadionul Areni.

În urma modificărilor din lista de investiții, enumerate mai sus, în cadrul bugetului local se vor face următoarele rectificări:


- Capitolul 67.02 „Cultură, recreere și religie”, respectiv în paragraful 67.02.05.03.- “Întreținere grădini publice, parcuri, zone verzi, baze sportive și de agrement” **se rectifică în plus cu suma de 271.000 lei**, astfel, alineatul 71.01.02 „Mașini echipamente și mijloace de transport” se rectifică în plus cu suma de 37.060 lei și alineatul 71.01.30 „Alte active fixe” se rectifică în plus cu suma de 233.940 lei;
- În cadrul capitolului 70.02 „Locuințe, servicii și dezvoltare publică”, respectiv în cadrul paragrafului 70.02.50. “Alte servicii în domeniul locuinței, serviciilor și dezvoltării comunale **se rectifică în minus** alineatul 71.01.30 „Alte active fixe” **cu suma de 151.000 lei**.

În urma modificărilor de mai sus, din cadrul secțiunii de dezvoltare și ținând cont de rectificarea în plus a veniturilor cu suma de 20.000 lei, propun **rectificarea în minus cu suma de 100.000 lei** în cadrul subcap. 54.02.05 „Fond de rezervă bugetară la dispoziția autorităților locale” a articolului 50.04 „Fond de rezervă bugetară la dispoziția autorităților locale”.

Pentru echilibrarea celor două secțiuni, secțiunea de funcționare, respectiv secțiunea de dezvoltare, propun următoarele rectificări:

- *Articolul 37.02.03 – “Vărsăminte din secțiunea de funcționare pentru finanțarea secțiunii de dezvoltare a bugetului local” se rectifică în minus cu 100.000 lei,*
- *Articolul 37.02.04 – “Vărsăminte din secțiunea de funcționare” se rectifică în plus cu 100.000 lei.*

Față de cele menționate mai sus, propun Consiliului Local al Municipiului Suceava adoptarea proiectului de hotărâre în forma redactată și prezentată alăturat.






MUNICIPIUL SUCEAVA

B-dul 1 Mai nr. 5A, cod: 720224

www.primariasv.ro, primsv@primariasv.ro

Nr. 27377 din 18.09.2015



DIRECTOR EXECUTIV,
EC. ELISABETA VĂIDEANU

RAPORT AL SERVICIULUI DE SPECIALITATE privind rectificarea Bugetului local al municipiului Suceava pentru anul 2015

Bugetul local pentru anul 2015, aprobat prin Hotărârea Consiliului Local nr.213 din 27.08.2015, se rectifică în plus atât la venituri cât și la cheltuieli cu suma de 20.000 lei conform Anexei 1.

La venituri:

În cadrul secțiunii de funcționare propun următoarele rectificări:

În conformitate cu prevederile art.29 din Legea nr.273/2006 privind finanțele publice locale cu modificările și completările ulterioare, care menționează că „sume rezultate din vânzarea, în condițiile legii, a unor bunuri aparținând domeniului privat al unităților administrativ-teritoriale constituie integral venituri ale bugetelor locale și se cuprind în secțiunea de dezvoltare, prin rectificare bugetară locală, numai după încasarea lor” și în urma analizei contului de execuție bugetară primită de la Trezoreria Municipiului Suceava în data de 15.09.2015, propunem **rectificarea în plus a bugetului local la venituri și cheltuieli respectiv a secțiunii de dezvoltare prin rectificarea în plus a articolului 39.02.07.** – “Venituri din vânzarea unor bunuri aparținând domeniului privat al statului sau al unităților administrativ-teritoriale” **cu valoarea de 20.000 lei**, sumă încasată în plus față de buget, reprezentând venituri din ratele încasate lunar în urma vânzării cabinetelor medicale.

La cheltuieli:

În cadrul secțiunii de funcționare propun următoarele rectificări:

În urma analizării execuție bugetare la data de 15 septembrie 2015, la Titlul 10 „Cheltuieli de personal” s-a constatat că pentru Școala Gimnazială „G.G.Voievod”, Școala Gimnazială „J. Bart” și Colegiul Tehnic „Petru Mușat ” s-au cheltuit sumele alocate în anul 2015 pentru plata drepturilor de personal.

Având în vedere prevederile art. 5 alin. (5) din Hotărârea nr. 72 din 27 februarie 2013 privind aprobarea normelor metodologice pentru determinarea costului standard per elev/preșcolar și stabilirea finanțării de bază a unităților de învățământ preuniversitar de stat, care se asigură din bugetul de stat, din sume defalcate din T.V.A. prin bugetele locale, pe baza costului standard per elev/preșcolar cu modificările și completările ulterioare, Inspectoratul

Școlară Județeană Suceava a avizat următoarea propunere privind redistribuirea sumelor între unitățile de învățământ:

Unitatea de învățământ preuniversitar de stat	Suma aferentă ch. de personal care se redistribuie în trim IV 2015
Grad.p.p. "Guliver"	-35.000
Grad.p.p. „Prichindel”	-27.000
Școala Gimnazială nr. 1 Suceava	-35.000
Școala Gimnazială nr. 3 Suceava	-23.000
Școala Gimnazială „J.Bart”	42.000
Școala Gimnazială „G.G.Voievod”	84.000
Școala Gimnazială „Miron Costin”	-111.000
Col.Teh. „Petru Mușat ”	70.000
Seminarul Teologic Ortodox	35.000
Total cap 65 „Învățământ”	0

Având în vedere H.C.L nr. 239 din 27 august 2015 privind Rețeaua școlară a unităților de învățământ preuniversitar de stat din municipiul Suceava, pentru anul școlar 2015-2016, Decizia ISJ Suceava nr. 1456 din 28.08.2015 înregistrată la Primăria Suceava sub numărul 27.014/15.09.2015 și Decizia ISJ Suceava nr. 1457 din 28.08.2015 înregistrată la Primăria Suceava sub numărul 27.015/15.09.2015, Grădinița cu program normal „Piticot” - unitate fără personalitate juridică iese din structura Centrului bugetar „Școala Gimnazială nr. 1 Suceava” și intră în structura Centrului bugetar Seminarul Teologic Liceal Ortodox „Mitropolitul Dosoftei”. Ca urmare, la titlul 10 „Cheltuieli de personal”, se transferă suma de 35.000 lei, din bugetul Școlii Gimnaziale nr. 1 Suceava în bugetul Seminarului Teologic Liceal Ortodox „Mitropolitul Dosoftei”, iar la titlul 20 „Bunuri și Servicii” suma transferată este de 10.000 lei.

În urma centralizării solicitărilor primite de la centrele bugetare, în cadrul cap.65.02 „Învățământ”, secțiunea de funcționare se rectifică în plus cu suma de 300.000 lei, astfel:

Nr crt	Centrul Bugetar	20.01.03 Încălzit, iluminat și forță motrică	20.01.04 Apă, Canal și salubritate	20.01.08 Poștă, telecomunicații, radio,tv, internet	20.01.30 Alte bunuri și servicii pentru întreținere și funcționare	20.02 Reparații curente	20.05.30 Alte obiecte de inventar	Total solicitări
	GPP Gulliver						50.000	50.000
	Școala Gimnazială nr.1- GPN Piticot	-8.000	-1.000	-1.000				-10.000
	Seminarul Teologic “Mitropolitul Dosoftei”- GPN Piticot	8.000	1.000	1.000				10.000
	TOTAL Învăț. preșcolar 65.02.03.01	0	0	0	0	0	50.000	50.000
	Col.Tehnic de Industriiv Alimentară	40.000	40.000			20.000		100.000
	Col. Tehnic “Al. I. Cuza”	70.000	20.000		60.000			150.000
	TOTAL Învăț. Secundar superior 65.02.04.02	110.000	60.000	0	60.000	20.000	0	250.000
	TOTAL	110.000	60.000	0	60.000	20.000	50.000	300.000

Prin nota de fundamentare nr.18549 din 16.09.2015, Direcția Generală a Domeniului Public solicită **rectificarea în plus cu suma de 210.000 lei** în cadrul capitolului 67.02 „Cultură, recreere și religie”, respectiv în cadrul paragrafului 67.02.05.03.- “Întreținere grădini publice, parcuri, zone verzi, baze sportive și de agrement” a titlului 20 „Bunuri și servicii”, astfel:

- Alineatul 20.01.02- „Materiale pentru curățenie” – se rectifică în plus cu suma de 10.000 lei;
- Alineatul 20.01.03- „Încălzit, iluminat și forță motrică” – se rectifică în plus cu suma de 100.000 lei;
- Alineatul 20.01.04- „Apă. Canal și salubritate”– se rectifică în plus cu suma de 15.000 lei;
- Alineatul 20.01.09- Materiale și prestări servicii cu caracter funcțional” – se rectifică în plus cu suma de 65.000 lei;
- Alineatul 20.30.03- „Prime de asigurare non-viață” – se rectifică în plus cu suma de 20.000 lei;

Menționăm că suplimentarea cheltuielilor de funcționare este necesară pentru asigurarea întreținerii Centrului Cultural Bucovina.

Prin nota de fundamentare nr.427 din 25.08.2015, Biroul Evidența și Administrarea Imobilelor de Locuit solicită **rectificarea în plus cu suma de 75.000 lei** a capitolului 70.02 „Locuințe, servicii și dezvoltare publică”, respectiv a paragrafului 70.02.50. “Alte servicii în domeniul locuinței, serviciilor și dezvoltării comunale”, astfel:

- Alineatul 20.01.03- „Încălzit, iluminat și forță motrică” – se rectifică în plus cu suma de 40.000 lei;
- Alineatul 20.01.04- „Apă. Canal și salubritate”– se rectifică în plus cu suma de 35.000 lei;

Menționăm că suplimentarea cheltuielilor de funcționare este necesară pentru asigurarea întreținerii Căminului 2, situat în Suceava Cl.Unirii nr.15.

Pentru a putea asigura sprijinul financiar Parohiei Sfântul Nicolae Suceava, în urma cererii primite de la aceasta, propun **rectificarea în plus** în cadrul capitolului 67.02 „Cultură, recreere și religie”, respectiv în cadrul paragrafului 67.02.50.- “Alte servicii în domeniile culturii, recreerii și religiei” a articolului 59.12 „Susținerea cultelor” **cu suma de 6.000 lei.**

Pentru a putea asigura rectificările din secțiunea de funcționare propunem **rectificarea în minus cu suma de 591.000 lei** în cadrul subcap. 54.02.05 „Fond de rezervă bugetară la dispoziția autorităților locale” a articolului 50.04 „Fond de rezervă bugetară la dispoziția autorităților locale”.

În cadrul secțiunii de dezvoltare propun următoarele rectificări:

Prin nota de fundamentare nr.1737 din 15.09.2015, Colegiul Tehnic Petru Mușat Suceava solicită modificarea listei de investiții în cadrul capitolului 65.02 „Învățământ”, respectiv în cadrul paragrafului 65.02.04.02 C „Învățământ secundar superior – Alte cheltuieli de investiții – Studii”, astfel:

- **se elimină poziția 4** „Centrală termică” cu valoarea de 132.000 lei,
- **se introduce o nouă poziție** „Proiect privind înlocuirea cazanelor centralei termice” cu valoarea de 3.200 lei,
- **se majorează valoarea poziției 3** „Cazane centrală termică” cu valoarea de 128.800 lei.

În urma modificărilor listei de investiții, menționate mai sus, se modifică bugetul în cadrul paragrafului 65.02.04.02 „Învățământ secundar superior” astfel:

- articolul 71.01.02 “Mașini, echipamente și mijloace de transport” se rectifică în minus **cu suma de 3.200 lei,**
- articolul 71.01.30 “Alte active fixe” se rectifică în plus **cu suma de 3.200 lei.**

Prin nota de fundamentare nr.3688 din 14.09.2015, Colegiul Național Ștefan cel Mare Suceava solicită modificarea listei de investiții în cadrul capitolului 65.02 „Învățământ”, respectiv în cadrul paragrafului 65.02.04.02 C „Învățământ secundar superior – Alte cheltuieli de investiții – Studii”, astfel:

- se elimină poziția 17 „Copiator” cu valoarea de 4.200 lei,
- se elimină poziția 18 „Sisteme de calcul” cu valoarea de 5.600 lei,
- se introduce o nouă poziție „Mașină de spălat și aspirat” cu valoarea de 9.800 lei, necesară pentru întreținerea curățeniei în noua sală de sport.

Modificările din lista de investiții, enumerate mai sus, nu afectează bugetul centrului bugetar.

Prin nota de fundamentare nr.292 din 09.09.2015 primită de la Direcția Administrația Piețelor se solicită modificarea listei de investiții în cadrul paragrafului 70.02.50 C „ –Alte cheltuieli de investiții-Achiziții”, astfel:

- se diminuează poziția 1 „Vitrine frigorifice” cu suma de 38.500 lei;
- se diminuează poziția 6 „Aparate automate pentru parcare (parcometre)” cu suma de 76.500 lei.
- se suplimentează poziția 2 „Mese fibră sticlă” cu suma de 115.000 lei.

Modificările din lista de investiții, enumerate mai sus, nu afectează bugetul.

Prin nota de fundamentare nr.18549 din 16.09.2015, Direcția Generală a Domeniului Public propune următoarele modificări în lista de investiții:

- în cadrul paragrafului 67.02.05.03C.- “Întreținere grădini publice, parcuri, zone verzi, baze sportive și de agrement - dotări” – **se diminuează pozițiile:**

- C 2- “Motoferăstraie” cu suma de 366 lei ;
- C 7- “Locuri de joacă” cu suma de 8.500 lei ;
- C 8- “Generator sudură” cu suma de 350 lei ;
- C11- “Pompe submersibile fântâni erteziene” cu suma de 206 lei ;
- C12- “Pompă vid vidanjă” cu suma de 1.501 lei ;
- C13- “Pompă apă presiune vidanjă”, cu suma de 1.200 lei ;
- C14- “Autoutilitară” cu suma de 3.644 lei ;
- C15- “Autoutilitară basculabilă” cu suma de 19.000 lei ;
- C16- “Utilaj multifuncțional” cu suma de 14.304 lei ;
- C17- “Aparatură fitness în aer liber” cu suma de 6.860 lei ;
- C18- “Acoperiri amortizare de șocuri” cu suma de 700 lei ;

Sumele diminuate reprezintă economii rezultate în urma procedurii de achiziție a mijloacelor fixe cumpărate.

- în cadrul paragrafului 67.02.05.03C.- “Întreținere grădini publice, parcuri, zone verzi, baze sportive și de agrement - dotări” – **se elimină pozițiile:**

- C 4- “Mașină universală de tâmplărie” cu suma de 50.000 lei, deoarece termenul de execuție a mașinii depășește 31.12.5015 ;
- C 5- “Freză de zăpadă” cu suma de 12.000 lei, deoarece se va achiziționa o turbofreză care se va monta utilajului multifuncțional BOBCAT cumpărat în acest an.

- în cadrul paragrafului 70.02.50.C.- “Alte servicii în domeniul locuinței, serviciilor și dezvoltării comunale – studii de fezabilitate” – **se elimină pozițiile:**

- C 12– “Modernizare parc policlinică și fântână arteziană” cu suma de 60.000 lei, deoarece sunt discuții pentru construirea unei parcări subterane pe acest amplasament ;
- C 13– “Acoperire patinoar artificial” cu suma de 20.000 lei, deoarece se dorește și supraînălțarea clădirii administrative a patinoarului cu 1-2 etaje și se va face un SF comun;

- C 14- "Amenajare parc Mărășești" cu suma de 51.000 lei, deoarece se dorește și reconfigurarea fântânii aerteziene într-un SF comun în 2016;
 - C 34- "Amenajare parc str. Narciselor" cu suma de 20.000 lei, pînă se va clarifica situația terenului.
- în cadrul paragrafului 67.02.05.03C.- "Întreținere grădini publice, parcuri, zone verzi, baze sportive și de agrement - dotări" – **se suplimentează următoarele poziții:**
- C 6- "Ornamente luminoase sărbători" cu suma de 250.000 lei, deoarece la începutul anului s-a prevăzut o sumă numai pentru ornamentele sărbătorilor pascale, urmând să se suplimenteze bugetul în trim. IV pentru ornamentele sărbătorilor de iarnă ;
- și următoarele poziții noi:**
- "Accesorii utilaj multifuncțional" cu suma de 119.631 lei, pentru utilajul multifuncțional BOBCAT achiziționat în acest an;
 - "Centrală termică" cu suma de 12.500 lei ;
 - "Boiler termoelectric" cu suma de 7.500 lei ;
- ultimele două poziții fiind necesare pentru asigurarea căldurii și producerea apei calde la Stadionul Areni.

În urma modificărilor din lista de investiții, enumerate mai sus, în cadrul bugetului local se vor face următoarele rectificări:

- Capitolul 67.02 „Cultură, recreere și religie”, respectiv în paragraful 67.02.05.03.- "Întreținere grădini publice, parcuri, zone verzi, baze sportive și de agrement" **se rectifică în plus cu suma de 271.000 lei**, astfel, alineatul 71.01.02 „Mașini echipamente și mijloace de transport” se rectifică în plus cu suma de 37.060 lei și alineatul 71.01.30 „Alte active fixe” se rectifică în plus cu suma de 233.940 lei;
- În cadrul capitolului 70.02 „Locuințe, servicii și dezvoltare publică”, respectiv în cadrul paragrafului 70.02.50. "Alte servicii în domeniul locuinței, serviciilor și dezvoltării comunale **se rectifică în minus** alineatul 71.01.30 „Alte active fixe” **cu suma de 151.000 lei**.

În urma modificărilor de mai sus, din cadrul secțiunii de dezvoltare și ținând cont de rectificarea în plus a veniturilor cu suma de 20.000 lei, propunem **rectificarea în minus cu suma de 100.000 lei** în cadrul subcap. 54.02.05 „Fond de rezervă bugetară la dispoziția autorităților locale” a articolului 50.04 „Fond de rezervă bugetară la dispoziția autorităților locale”.

Pentru echilibrarea celor două secțiuni, secțiunea de funcționare, respectiv secțiunea de dezvoltare, propun următoarele rectificări:

- *Articolul 37.02.03 – "Vărsăminte din secțiunea de funcționare pentru finanțarea secțiunii de dezvoltare a bugetului local" se rectifică în minus cu 100.000 lei,*
- *Articolul 37.02.04 – "Vărsăminte din secțiunea de funcționare" se rectifică în plus cu 100.000 lei.*

Față de cele menționate mai sus, rugăm dispuneți adoptarea proiectului de hotărâre în forma redactată și prezentată alăturat.

BIROU BUGET,
Ec. MIRELA SOFIAN

BUGETUL LOCAL RECTIFICAT PENTRU ANUL 2015

DENUMIREA INDICATORILOR	Cod rand	Cod indicator	Program aprobat	Influenta	Program rectificat	Program trimestrial			
						Trim I	Trim II	Trim III	Trim IV
TOTAL VENITURI	1	00.01	362.646.313	20.000	362.666.313	121.670.033	97.502.890	90.233.440	53.260.150
VENITURI PROPRII	2	48.02	188.686.693	20.000	188.706.693	55.591.833	56.146.930	50.967.270	26.000.660
I. VENITURI CURENTE	3	00.02	274.920.143	0	274.920.143	87.897.733	73.891.030	73.045.280	40.086.100
A. VENITURI FISCALE	4	00.03	219.741.143	0	219.741.143	69.837.150	58.186.030	56.885.863	34.832.100
A1. IMPOZIT PE VENIT, PROFIT SI CASTIGURI DIN CAPITAL	5	00.04	70.729.293	0	70.729.293	18.825.000	20.031.680	18.419.613	13.453.000
A11. IMPOZIT PE VENIT, PROFIT SI CASTIGURI DIN CAPITAL DE LA PERSOANE JURIDICE	6	00.05	1.500.000	0	1.500.000	375.000	375.000	375.000	375.000
Impozit pe profit	7	01.02	1.500.000	0	1.500.000	375.000	375.000	375.000	375.000
Impozit pe profit de la agentii economici	8	01.02.01	1.500.000	0	1.500.000	375.000	375.000	375.000	375.000
A12. IMPOZIT PE VENIT, PROFIT, SI CASTIGURI DIN CAPITAL DE LA PERSOANE FIZICE	9	00.06	69.229.293	0	69.229.293	18.450.000	19.656.680	18.044.613	13.078.000
Impozit pe venit	10	03.02	1.800.000	0	1.800.000	450.000	450.000	450.000	450.000
Impozitul pe veniturile din transferul proprietatilor imobiliare din patrimoniul personal	11	03.02.18	1.800.000	0	1.800.000	450.000	450.000	450.000	450.000
Cote si sume defalcate din impozitul pe venit	12	04.02	67.429.293	0	67.429.293	18.000.000	19.206.680	17.594.613	12.628.000
Cote defalcate din impozitul pe venit	13	04.02.01	67.125.253	0	67.125.253	18.000.000	19.206.680	17.290.573	12.628.000
Suma alocata de la consiliul judetean pentru echilibrarea bugetelor locale	14	04.02.04	304.040	0	304.040	0	0	304.040	0
A3. IMPOZITE SI TAXE PE PROPRIETATE	15	00.09	39.602.000	0	39.602.000	11.765.000	13.812.000	9.645.000	4.380.000
Impozite si taxe pe proprietate	16	07.02	39.602.000	0	39.602.000	11.765.000	13.812.000	9.645.000	4.380.000
Impozit pe cladiri	17	07.02.01	33.000.000	0	33.000.000	9.000.000	11.665.000	8.500.000	3.835.000
Impozit pe cladiri - PF	18	07.02.01.01	11.000.000	0	11.000.000	3.000.000	4.000.000	3.000.000	1.000.000
Impozit pe cladiri - PJ	19	07.02.01.02	22.000.000	0	22.000.000	6.000.000	7.665.000	5.500.000	2.835.000
Impozit pe terenuri	20	07.02.02	5.000.000	0	5.000.000	2.040.000	1.620.000	920.000	420.000
Impozit pe terenuri - PF	21	07.02.02.01	2.000.000	0	2.000.000	1.000.000	700.000	150.000	150.000
Impozit pe terenuri - PJ	22	07.02.02.02	2.900.000	0	2.900.000	1.000.000	900.000	750.000	250.000
Impozit pe terenurile extravilane	23	07.02.02.03	100.000	0	100.000	40.000	20.000	20.000	20.000
Taxe judiciare de timbru, taxe de timbru pentru activitatea notariala si alte taxe de timbru =	24	07.02.03	1.500.000	0	1.500.000	700.000	500.000	200.000	100.000
La bugetul de stat = restante anii anteriori =	25	07.02.50	102.000	0	102.000	25.000	27.000	25.000	25.000
Alte impozite si taxe de proprietate	26	00.10	109.409.850	0	109.409.850	39.247.150	24.342.350	28.821.250	16.999.100
A4. IMPOZITE SI TAXE PE BUNURI SI SERVICII	27	11.02	86.834.850	0	86.834.850	32.520.900	17.976.100	22.202.410	14.135.440
Suma defalcate din TVA									

DENUMIREA INDICATORILOR	Cod rand	Cod indicator	Program aprobat	Influente	Program rectificat	Program trimestrial			
						Trim I	Trim II	Trim III	Trim IV
Sume defalcate din taxa pe valoarea adaugata pentru finantarea cheltuielilor descentralizate la nivelul comunelor, oraselor, municipiilor, sectoarelor si Municipiului Bucuresti	28	11.02.02	85.717.400	0	85.717.400	32.366.500	17.785.600	21.614.500	13.950.800
Sume defalcate din TVA pt echilibrarea bugetelor locale	29	11.02.06	1.117.450	0	1.117.450	154.400	190.500	587.910	184.640
Alte impozite si taxe generale pe bunuri si servicii	30	12.02	150.000	0	150.000	120.000	10.000	10.000	10.000
Taxe hoteliere	31	12.02.07	150.000	0	150.000	120.000	10.000	10.000	10.000
Taxe pe servicii specifice	32	15.02	25.000	0	25.000	6.250	6.250	6.250	6.250
Impozit pe spectacole	33	15.02.01	25.000	0	25.000	6.250	6.250	6.250	6.250
Taxe pe utilizarea bunurilor, autorizarea utilizarii bunurilor sau pe desfasurarea de activitati	34	16.02	22.400.000	0	22.400.000	6.600.000	6.350.000	6.602.590	2.847.410
Taxa asupra mijloacelor de transport	35	16.02.02	19.000.000	0	19.000.000	5.500.000	5.500.000	5.877.590	2.122.410
Taxa asupra mijloacelor de transport - PF	36	16.02.02.01	10.000.000	0	10.000.000	3.000.000	3.000.000	3.000.000	1.000.000
Taxa asupra mijloacelor de transport - PJ	37	16.02.02.02	9.000.000	0	9.000.000	2.500.000	2.500.000	2.877.590	1.122.410
Taxe si tarife pentru eliberarea de licente si autorizatii de functionare	38	16.02.03	3.000.000	0	3.000.000	1.000.000	750.000	625.000	625.000
Alte taxe pe utilizarea bunurilor, autorizarea utilizarii bunurilor sau pe desfasurare de activitati	39	16.02.50	400.000	0	400.000	100.000	100.000	100.000	100.000
C. VENITURI NEFISCALE	40	00.12	55.179.000	0	55.179.000	18.060.583	15.705.000	16.159.417	5.254.000
C1. VENITURI DIN PROPRIETATE	41	00.13	16.504.000	0	16.504.000	5.000.000	5.000.000	4.504.000	2.000.000
Venituri din proprietate	42	30.02	16.504.000	0	16.504.000	5.000.000	5.000.000	4.504.000	2.000.000
Venituri din concesiuni si inchirieri	43	30.02.05	10.000.000	0	10.000.000	3.000.000	3.000.000	3.000.000	1.000.000
Alte venituri din concesiuni si inchirieri de catre institutiile publice	44	30.02.05.30	10.000.000	0	10.000.000	3.000.000	3.000.000	3.000.000	1.000.000
Venituri din dividende	45	30.02.08	4.000	0	4.000	0	0	4.000	0
Venituri din dividende de la alti platitori	46	30.02.08.02	4.000	0	4.000	0	0	4.000	0
Alte venituri din proprietate	47	30.02.50	6.500.000	0	6.500.000	2.000.000	2.000.000	1.500.000	1.000.000
C2. VANZARI DE BUNURI SI SERVICII	48	00.14	38.675.000	0	38.675.000	13.060.583	10.705.000	11.655.417	3.254.000
Venituri din prestari de servicii si alte activitati	49	33.02	6.224.000	0	6.224.000	2.060.000	2.055.000	1.555.000	554.000
Venituri din prestari de servicii	50	33.02.08	6.000.000	0	6.000.000	2.000.000	2.000.000	1.500.000	500.000
Contributia parintilor sau sustinatorilor legali pentru intretinerea copiilor in crese	51	33.02.10	100.000	0	100.000	25.000	25.000	25.000	25.000
Contributia persoanelor beneficiare ale cantinelor de ajutor social	52	33.02.12	100.000	0	100.000	25.000	25.000	25.000	25.000
Taxe din activitatea cadastrala si de agricultura	53	33.02.24	24.000	0	24.000	10.000	5.000	5.000	4.000
Venituri din taxe administrative, eliberari de permise	54	34.02	2.000.000	0	2.000.000	700.000	700.000	450.000	150.000
Taxe extrajudiciare de timbru	55	34.02.02	2.000.000	0	2.000.000	700.000	700.000	450.000	150.000
Amenzi, penalitati si confiscari	56	35.02	13.500.000	0	13.500.000	4.500.000	2.500.000	5.000.000	1.500.000

DENUMIREA INDICATORILOR	Cod rand	Cod indicator	Program aprobat	Influenta	Program rectificat	Program trimestrial			
						Trim I	Trim II	Trim III	Trim IV
Venituri din amenzi si alte sanctiuni aplicate conform dispozitiilor legale	57	35.02.01	13.500.000	0	13.500.000	4.500.000	2.500.000	5.000.000	1.500.000
Venituri din amenzi si alte sanctiuni aplicate de catre alte institutii de specialitate	58	35.02.01.02	13.500.000	0	13.500.000	4.500.000	2.500.000	5.000.000	1.500.000
Diverse venituri	59	36.02	16.950.000	0	16.950.000	5.800.583	5.450.000	4.649.417	1.050.000
Taxe speciale	60	36.02.06	15.000.000	0	15.000.000	5.500.000	4.000.000	4.500.000	1.000.000
Alte venituri	61	36.02.50	1.950.000	0	1.950.000	300.583	1.450.000	149.417	50.000
Transferuri voluntare, atele decat subventiile	62	37.02	1.000	0	1.000	0	0	1.000	0
Donatii si sponsorizari	63	37.02.01	1.000	0	1.000	0	0	1.000	0
Varsaminte din sectiunea de functionare pentru finantarea sectiunii de dezvoltare a bugetului local (cu semnul minus)	64	37.02.03	-33.611.934	-100.000	-33.711.934	-5.111.543	-16.769.810	-11.828.531	-2.050
Varsaminte din sectiunea de functionare	65	37.02.04	33.611.934	100.000	33.711.934	5.111.543	16.769.810	11.828.531	2.050
II. VENITURI DIN CAPITAL	66	00.15	602.400	20.000	622.400	215.000	232.000	125.400	50.000
Venituri din valorificarea unor bunuri	67	39.02	602.400	20.000	622.400	215.000	232.000	125.400	50.000
Venituri din valorificarea unor bunuri ale institutiilor publice	68	39.02.01	15.000	0	15.000	15.000	0	0	0
Venituri din vanzarea locuintelor construite din fondurile statului	69	39.02.03	5.000	0	5.000	3.000	2.000	0	0
Venituri din vanzarea unor bunuri apartinand domeniului privat	70	39.02.07	282.400	20.000	302.400	97.000	130.000	75.400	0
Depozite speciale pentru constructii de construite	71	39.02.10	300.000	0	300.000	100.000	100.000	50.000	50.000
IV. SUBVENTII	72	00.17	19.278.930	0	19.278.930	6.346.540	3.621.930	4.558.820	4.751.640
SUBVENTII DE LA ALTE NIVELE ALE ADMINISTRATIEI PUBLICE	73	00.18	19.278.930	0	19.278.930	6.346.540	3.621.930	4.558.820	4.751.640
Subventii de la bugetul de stat	74	42.02	19.278.930	0	19.278.930	6.346.540	3.621.930	4.558.820	4.751.640
A. De capital	75		13.248.840	0	13.248.840	4.325.850	1.619.930	3.552.920	3.750.140
Subventii de la bugetul de stat catre bugetele locale necesare sustinerii derularii proiectelor finantate din FEN postaderare	76	42.02.20	13.248.840	0	13.248.840	4.325.850	1.619.930	3.552.920	3.750.140
B. Curente	77		6.030.090	0	6.030.090	2.020.690	2.002.000	1.005.900	1.001.500
Ajutor pentru incalzirea locuintei cu lemne, carbuni si combustibil petrolier	78	42.02.34	80.000	0	80.000	80.000	0	0	0
Subventii de la bugetul de stat pentru finantarea sanatatii	79	42.02.41	14.400	0	14.400	5.000	2.000	5.900	1.500
Finantarea Programului National de Dezvoltare Locala	80	42.02.65	5.935.690	0	5.935.690	1.935.690	2.000.000	1.000.000	1.000.000
Sume FEN postaderare in contul platilor efectuate	81	45.02	67.844.840	0	67.844.840	27.210.760	19.757.730	12.503.940	8.372.410
Fondul European de Dezvoltare regionala	82	45.02.01	51.539.200	0	51.539.200	21.944.750	16.413.710	8.170.660	5.010.080
Sume primite in contul platilor efectuate in anul curent	83	45.02.01.01	14.971.700	0	14.971.700	3.331.120	5.259.490	4.883.990	1.497.100
Sume primite in contul platilor efectuate in anii anteriori	84	45.02.01.02	11.334.110	0	11.334.110	4.083.360	451.100	3.286.670	3.512.980
Prinfinantari	85	45.02.01.03	25.233.390	0	25.233.390	14.530.270	10.703.120	0	0
Instrumentul European de Vecinatate si Parteneriat	86	45.02.08	7.180	0	7.180	7.180	0	0	0

DENUMIREA INDICATORILOR	Cod rand	Cod indicator	Program aprobat	Influenta	Program rectificat	Program trimestrial			
						Trim I	Trim II	Trim III	Trim IV
Sume primite in contul platilor efectuate in anii anteriori	87	45.02.08.02	7.180	0	7.180	7.180	0	0	0
Programul de cooperare elvetiano-roman vizand reducerea disparitatilor economice si sociale	88	45.02.19	16.298.460	0	16.298.460	5.258.830	3.344.020	4.333.280	3.362.330
Sume primite in contul platilor efectuate in anul curent	89	45.02.19.01	16.298.460	0	16.298.460	5.258.830	3.344.020	4.333.280	3.362.330
TOTAL CHELTUIELI	90		362.759.660	20.000	362.779.660	121.933.380	97.502.690	90.233.440	53.260.150
CHELTUIELI CURENTE	91	01	321.866.849	-100.000	321.766.849	100.360.650	87.311.820	86.803.649	47.290.730
TITLUL I CHELTUIELI DE PERSONAL	92	10	95.617.600	0	95.617.600	33.294.150	21.449.150	25.748.150	15.126.150
Cheftuieii salariale in bani	93	10.01	76.474.955	-50.600	76.424.355	26.831.292	17.205.867	20.775.476	11.611.720
Salarii de baza	94	10.01.01	70.789.568	-60.700	70.728.868	24.732.499	15.699.952	19.974.027	10.322.390
Sporuri pentru conditii de munca	95	10.01.05	665.780	100	665.880	166.300	165.030	168.060	166.490
Alte sporuri	96	10.01.06	455.060	-1.000	454.060	126.117	101.538	103.875	122.530
Fond pentru posturi ocupate prin cumul	97	10.01.10	99.000	1.000	100.000	38.400	26.500	18.200	16.900
fond aferent platii cu ora	98	10.01.11	3.343.907	10.000	3.353.907	1.069.490	1.126.047	286.960	871.410
Indemnizatii platite unor persoane din afara unitatii	99	10.01.12	196.800	0	196.800	49.200	49.200	49.200	49.200
Indemnizatii de delegare	100	10.01.13	17.000	0	17.000	8.500	3.500	2.500	2.500
Alte drepturi salariale in bani	101	10.01.30	907.840	0	907.840	640.786	34.100	172.654	60.300
Cheftuieii salariale in natura	102	10.02	1.060.000	0	1.060.000	285.000	285.000	285.000	285.000
Norme de hrana	103	10.02.02	1.060.000	0	1.060.000	285.000	285.000	285.000	285.000
Contributii	104	10.03	18.082.645	50.600	18.133.245	6.197.858	3.978.283	4.707.674	3.249.430
Contributii de asigurari sociale de stat	105	10.03.01	12.593.299	38.700	12.631.999	4.287.434	2.696.322	3.260.343	2.387.900
Contributii de asigurari de somaj	106	10.03.02	392.842	1.250	394.092	140.096	89.346	109.715	54.935
Contributii de asigurari sociale de sanatate	107	10.03.03	4.073.876	8.400	4.082.276	1.407.562	904.114	1.091.915	678.685
Contributii de asigurari pentru accidente de munca si boli profesionale	108	10.03.04	140.794	350	141.144	55.764	29.515	37.155	18.710
Prime de asigurare viata platite de angajator pentru angajati	109	10.03.05	28.050	0	28.050	0	28.050	0	0
Contributii pentru concedii si indemnizatii	110	10.03.06	853.784	1.900	855.684	307.002	230.936	208.546	109.200
TITLUL II BUNURI SI SERVICII	111	20	87.350.914	585.000	87.935.914	28.177.295	24.243.200	24.994.869	10.520.550
Bunuri si servicii	112	20.01	44.515.802	495.000	45.010.802	18.537.280	11.665.232	7.924.920	6.883.370
Furnituri de birou	113	20.01.01	277.170	0	277.170	90.890	76.870	71.570	37.840
Material pentru curatenie	114	20.01.02	467.100	10.000	477.100	154.120	81.540	127.260	114.180
incauzit, iluminat si forta motrica	115	20.01.03	12.027.132	250.000	12.277.132	4.957.380	3.044.982	2.040.120	2.234.650
Apa, canal si salubritate	116	20.01.04	17.820.560	110.000	17.930.560	7.939.760	4.947.290	2.754.040	2.289.470
Carburanti si lubrifianti	117	20.01.05	629.000	0	629.000	194.000	175.000	183.000	77.000
Piese de schimb	118	20.01.06	13.200	0	13.200	3.000	2.000	5.200	3.000
Transport	119	20.01.07	1.258.500	0	1.258.500	514.270	325.500	206.400	212.330

DENUMIREA INDICATORILOR	Cod rand	Cod indicator	Program aprobat	Influenta	Program rectificat	Program trimestrial			
						Trim I	Trim II	Trim III	Trim IV
Posta, telecomunicatii, radio, tv, internet	120	20.01.08	802.900	0	802.900	268.900	169.750	193.560	170.690
Materiale si prestari de servicii cu caracter functional	121	20.01.09	3.222.850	65.000	3.287.850	985.990	955.800	701.500	644.560
Alte bunuri si servicii pentru intretinere si functionare	122	20.01.30	7.997.390	60.000	8.057.390	3.428.970	1.888.500	1.642.270	1.099.650
Reparatii curente	123	20.02	26.705.369	20.000	26.725.369	5.663.640	8.071.880	10.518.989	2.470.860
Hrana	124	20.03	2.031.900	0	2.031.900	692.000	505.000	374.900	460.000
Hrana pentru oameni	125	20.03.01	1.864.900	0	1.864.900	625.000	470.000	344.900	425.000
Hrana pentru animale	126	20.03.02	167.000	0	167.000	67.000	35.000	30.000	35.000
Medicamente si materiale sanitare	127	20.04	63.190	0	63.190	29.090	13.800	9.800	10.500
Medicamente	128	20.04.01	28.200	0	28.200	12.500	6.300	4.450	4.950
Materiale sanitare	129	20.04.02	34.490	0	34.490	16.340	7.750	5.100	5.300
Dezinfectanti	130	20.04.04	500	0	500	250	-250	250	250
Bunuri de natura obiectelor de inventar	131	20.05	1.943.150	50.000	1.993.150	648.650	389.600	799.850	155.050
Uniforme si echipament	132	20.05.01	501.800	0	501.800	140.000	134.300	142.500	85.000
Lenjerie si accesorii de pat	133	20.05.03	20.000	0	20.000	1.000	10.000	9.000	0
Alte obiecte de inventar	134	20.05.30	1.421.350	50.000	1.471.350	507.650	245.300	648.350	70.050
Deplasari, detasari, transferari	135	20.06	159.350	0	159.350	49.950	49.900	38.000	21.500
Deplasari interne, detasari, transferari	136	20.06.01	132.350	0	132.350	39.950	32.900	38.000	21.500
Deplasari in strainatate	137	20.06.02	27.000	0	27.000	10.000	17.000	0	0
Materiale de laborator	138	20.09	1.000	0	1.000	500	0	500	0
Carti, publicatii si materiale documentare	139	20.11	69.598	0	69.598	21.110	7.478	11.270	29.740
consultanta si expertiza	140	20.12	73.000	0	73.000	63.000	5.000	5.000	0
Pregatire profesionala	141	20.13	284.315	0	284.315	85.730	36.590	58.665	103.330
Protectia muncii	142	20.14	66.800	0	66.800	25.500	14.500	13.800	13.000
comisioane si alte costuri aferente imprumuturilor	143	20.24	90.000	0	90.000	63.000	22.000	2.500	2.500
Comisioane si alte costuri aferente imprumuturilor externe	144	20.24.01	10.000	0	10.000	3.000	2.000	2.500	2.500
Comisioane si alte costuri aferente imprumuturilor interne	145	20.24.02	80.000	0	80.000	60.000	20.000	0	0
Cheltuieli judiciare si extrajudiciare derivate din actiuni in reprezentarea intereselor statului, potrivit dispozitiilor legale	146	20.25	50.000	0	50.000	12.500	12.500	12.500	12.500
Alte cheltuieli	147	20.30	11.297.440	20.000	11.317.440	2.285.345	3.449.720	5.224.175	358.200
Reclama si publicitate	148	20.30.01	800.000	0	800.000	250.000	250.000	150.000	150.000
Prime de asigurare non-viata	149	20.30.03	382.735	20.000	402.735	104.400	187.100	36.235	75.000
Chirii	150	20.30.04	391.185	0	391.185	192.245	76.320	66.320	56.300
alte cheltuieli cu bunuri si servicii	151	20.30.30	9.723.520	0	9.723.520	1.738.700	2.936.300	4.971.620	76.900
TITLUL III DOBANZI	152	30	5.960.000	0	5.960.000	1.929.400	1.415.900	1.184.700	1.430.000

DENUMIREA INDICATORILOR	Cod rand	Cod indicator	Program aprobat	Influenta	Program rectificat	Program trimestrial			
						Trim I	Trim II	Trim III	Trim IV
Dobanzii aferente datoriei publice interne	153	30.01	960.000	0	960.000	269.400	265.900	164.700	260.000
Dobanzii aferente datoriei publice interne directe	154	30.01.01	960.000	0	960.000	269.400	265.900	164.700	260.000
Dobanzii aferente datoriei publice externe	155	30.02	5.000.000	0	5.000.000	1.660.000	1.150.000	1.020.000	1.170.000
Dobanzii aferente datoriei publice externe locale	156	30.02.05	5.000.000	0	5.000.000	1.660.000	1.150.000	1.020.000	1.170.000
TITLUL IV SUBVENTII	157	40	25.737.000	0	25.737.000	11.125.000	3.827.000	2.825.000	7.960.000
Subventii pentru acoperirea diferentelor de pret si tarif	158	40.03	25.737.000	0	25.737.000	11.125.000	3.827.000	2.825.000	7.960.000
TITLUL V FONDURI DE REZERVA	159	50	2.024.520	-691.000	1.333.520	0	102.900	-15.530	1.246.150
Fond de rezerva bugetara la dispozitia autoritatilor locale	160	50.04	2.024.520	-691.000	1.333.520	0	102.900	-15.530	1.246.150
TITLUL VI TRANSFERURI INTRE UNITATI ALE ADMINISTRATIEI PUBLICE	161	51	2.850.000	0	2.850.000	975.000	625.000	625.000	625.000
Transferuri curente	162	51.01	2.850.000	0	2.850.000	975.000	625.000	625.000	625.000
Transferuri catre institutii publice	163	51.01.01	200.000	0	200.000	200.000	0	0	0
Transferuri din bugetele consiliilor locale si judetene pentru acordarea unor ajutoare catre unitatile administrativ-teritoriale in situatii de extrema dificultate	164	51.01.24	2.650.000	0	2.650.000	775.000	625.000	625.000	625.000
TITLUL VII ALTE TRANSFERURI	165	55	8.790.560	0	8.790.560	2.218.960	3.137.700	1.849.700	1.584.200
A. Transferuri interne	166	55.01	8.790.560	0	8.790.560	2.218.960	3.137.700	1.849.700	1.584.200
Programe cu finantare rambursabila	167	55.01.03	0	0	0	0	0	0	0
Programe PHARE si alte programe cu finantare nerambursabila	168	55.01.08	0	0	0	0	0	0	0
Programe de dezvoltare	169	55.01.13	8.587.800	0	8.587.800	2.084.200	3.084.200	1.835.200	1.584.200
Transferuri din bugetul local catre asociatiile de dezvoltare intercomunitara	170	55.01.42	202.760	0	202.760	134.760	53.500	14.500	0
Titlul VIII PROIECTE CU FINANTARE DIN FONDURI EXTERNE NERAMBURSABILE (FEN) POSTADERARE	171	56	81.093.680	0	81.093.680	17.764.670	29.345.070	26.225.460	7.758.480
Programe din Fondul European de Dezvoltare Regionala (FEDR)	172	56.01	62.402.850	0	62.402.850	13.900.140	22.248.930	20.463.280	5.790.500
Finantarea nationala	173	56.01.01	8.812.620	0	8.812.620	1.890.760	3.215.210	2.855.890	850.760
Finantarea Uniunii Europene	174	56.01.02	39.972.280	0	39.972.280	8.534.140	14.322.360	13.245.160	3.870.620
Cheltuieli neeligibile	175	56.01.03	13.617.950	0	13.617.950	3.475.240	4.711.360	4.362.230	1.069.120
Programe Instrumentul European de Vecinatate si Parteneriat (ENPI)	176	56.08	7.180	0	7.180	3.840	3.340	0	0
Finantarea nationala	177	56.08.01	740	0	740	400	340	0	0
Finantarea Uniunii Europene	178	56.08.02	6.440	0	6.440	3.440	3.000	0	0
Programul de cooperare elvetiano-Roman vizand reducerea disparitatilor economice si sociale in cadrul Uniunii Europene extinse	179	56.25	18.683.650	0	18.683.650	3.860.690	7.092.800	5.762.180	1.967.980
Finantarea nationala	180	56.25.01	2.716.340	0	2.716.340	545.400	1.048.920	864.330	257.690
Finantarea externa nerambursabila	181	56.25.02	15.392.610	0	15.392.610	3.090.590	5.943.980	4.747.850	1.610.290

DENUMIREA INDICATORILOR	Cod rand	Cod indicator	Program aprobat	Influente	Program rectificat	Program trimestrial			
						Trim I	Trim II	Trim III	Trim IV
Cheltuieli neeligibile	182	56.25.03	574.700	0	574.700	224.700	100.000	150.000	100.000
TITLUL IX ASISTENTA SOCIALA	183	57	3.485.075	0	3.485.075	914.075	880.000	951.000	740.000
Asigurari sociale	184	57.01	0	0	0	0	0	0	0
Ajutoare sociale	185	57.02	3.485.075	0	3.485.075	914.075	880.000	951.000	740.000
Ajutoare sociale in numerar	186	57.02.01	3.185.075	0	3.185.075	814.075	780.000	851.000	740.000
Ajutoare sociale in natura	187	57.02.02	300.000	0	300.000	100.000	100.000	100.000	0
TITLUL XI ALTE CHELTUIELI	188	59	8.957.500	6.000	8.963.500	3.962.100	2.285.900	2.415.300	300.200
Burse	189	59.01	450.000	0	450.000	110.600	301.400	7.800	30.200
Asociatii si fundatii	190	59.11	1.480.000	0	1.480.000	260.000	600.000	400.000	220.000
Sustinerea cultelor	191	59.12	3.960.000	6.000	3.966.000	2.860.000	0	1.106.000	0
Actiuni cu caracter stiintific si social-cultural	192	59.22	3.067.500	0	3.067.500	731.500	1.384.500	901.500	50.000
CHELTUIELI DE CAPITAL	193	70	31.472.811	120.000	31.592.811	18.928.560	7.896.700	935.631	3.831.920
TITLUL XI ACTIVE NEFINANCIARE	194	71	31.471.811	120.000	31.591.811	18.838.560	7.985.700	935.631	3.831.920
Active fixe	195	71.01	30.977.711	120.000	31.097.711	18.838.560	7.855.700	571.531	3.831.920
Constructii	196	71.01.01	16.708.281	0	16.708.281	14.040.700	2.892.050	-2.613.169	2.388.700
Masini, echipamente si mijloace de transport	197	71.01.02	2.249.374	33.860	2.283.234	1.668.000	398.900	216.334	0
Mobilier, aparatura birou si alte active corporale	198	71.01.03	3.361.260	0	3.361.260	1.531.160	2.033.800	-215.500	11.800
Alte active fixe	199	71.01.30	8.658.796	86.140	8.744.936	1.598.700	2.530.950	3.183.866	1.431.420
Reparatii capitale aferente activelor fixe	200	71.03	494.100	0	494.100	0	130.000	364.100	0
TITLUL XII ACTIVE FINANCIARE	201	72	1.000	0	1.000	90.000	-89.000	0	0
Active financiare	202	72.01	1.000	0	1.000	90.000	-89.000	0	0
Participare la capitalul social al societatiilor comerciale	203	72.01.01	1.000	0	1.000	90.000	-89.000	0	0
TITLUL XVII RAMBURSARI DE CREDITE	204	81	9.420.000	0	9.420.000	2.494.170	2.294.170	2.494.160	2.137.500
Rambursari de credite externe	205	81.01	7.700.000	0	7.700.000	2.025.000	1.825.000	2.025.000	1.825.000
Rambursari de credite externe contractate de ordonatorii de credite	206	81.01.01	0	0	0	0	0	0	0
Rambursari de credite aferente datoriei publice externe locale	207	81.01.05	7.700.000	0	7.700.000	2.025.000	1.825.000	2.025.000	1.825.000
Rambursari de credite interne	208	81.02	1.720.000	0	1.720.000	469.170	469.170	469.160	312.500
Rambursari de credite aferente datoriei publice interne locale	209	81.02.05	1.720.000	0	1.720.000	469.170	469.170	469.160	312.500
Partea I-a SERVICII PUBLICE GENERALE	210	50.02	19.774.280	-691.000	19.083.280	5.364.530	4.919.230	4.036.250	4.763.270
Autoritati publice si actiuni externe	211	51.02	11.028.760	0	11.028.760	3.190.580	3.191.980	2.674.180	1.972.020
CHELTUIELI CURENTE	212	01	10.363.660	0	10.363.660	3.121.480	2.621.980	2.673.180	1.947.020
TITLUL I CHELTUIELI DE PERSONAL	213	10	6.646.660	0	6.646.660	1.689.900	1.669.900	1.933.900	1.352.960
Cheltuieli salariale in bani	214	10.01	5.420.920	0	5.420.920	1.392.600	1.370.560	1.593.700	1.064.060

DENUMIREA INDICATORILOR	Cod rand	Cod indicator	Program aprobat	Influenta	Program rectificat	Program trimestrial			
						Trim I	Trim II	Trim III	Trim IV
Salarii de baza	215	10.01.01	5.164.120	0	5.164.120	1.297.900	1.315.860	1.540.000	1.010.360
Sporuri pentru conditii de munca	216	10.01.05	14.000	0	14.000	3.500	3.500	3.500	3.500
Indemnizatii platite unor persoane din afara unitatii	217	10.01.12	196.800	0	196.800	49.200	49.200	49.200	49.200
Indemnizatii de delegare	218	10.01.13	6.000	0	6.000	2.000	2.000	1.000	1.000
Alte drepturi salariale in bani	219	10.01.30	40.000	0	40.000	40.000	0	0	0
Contributii	220	10.03	1.225.740	0	1.225.740	297.300	299.340	340.200	288.900
Contributii de asigurari sociale de stat	221	10.03.01	855.660	0	855.660	207.000	205.400	239.500	203.760
Contributii de asigurari de somaj	222	10.03.02	27.100	0	27.100	7.000	7.000	8.000	5.100
Contributii de asigurari sociale de sanatate	223	10.03.03	285.640	0	285.640	70.100	69.600	78.500	67.440
Contributii de asigurari pentru accidente de munca si boli profesionale	224	10.03.04	8.330	0	8.330	2.000	2.000	2.500	1.830
Prime de asigurare viata platite de angajator pentru angajati	225	10.03.05	4.140	0	4.140	0	4.140	0	0
Contributii pentru concedii si indemnizatii	226	10.03.06	44.870	0	44.870	11.200	11.200	11.700	10.770
TITLUL II BUNURI SI SERVICII	227	20	3.717.000	0	3.717.000	1.431.580	952.080	739.280	594.060
Bunuri si servicii	228	20.01	2.221.700	0	2.221.700	868.000	552.000	463.000	338.700
Bunuri de birou	229	20.01.01	95.000	0	95.000	30.000	40.000	25.000	0
Materiale pentru curatenie	230	20.01.02	12.000	0	12.000	3.000	3.000	3.000	3.000
Incalzit, iluminat si forta motrica	231	20.01.03	475.000	0	475.000	185.000	140.000	95.000	55.000
Apa, canal si salubritate	232	20.01.04	73.000	0	73.000	22.000	17.000	17.000	17.000
Carburanti si lubrifianti	233	20.01.05	20.000	0	20.000	5.000	5.000	5.000	5.000
Posta, telecomunicatii, radio, tv, internet	234	20.01.08	510.000	0	510.000	170.000	115.000	125.000	100.000
Materiale si prestari de servicii cu caracter functional	235	20.01.09	150.000	0	150.000	43.000	32.000	43.000	32.000
Alte bunuri si servicii pentru intretinere si functionare	236	20.01.30	886.700	0	886.700	410.000	200.000	150.000	126.700
Reparatii curente	237	20.02	55.000	0	55.000	15.000	25.000	15.000	0
Bunuri de natura obiectelor de inventar	238	20.05	53.000	0	53.000	41.750	3.750	3.750	3.750
Alte obiecte de inventar	239	20.05.30	53.000	0	53.000	41.750	3.750	3.750	3.750
Deplasari, detasari, transferari	240	20.06	62.000	0	62.000	17.500	24.500	14.600	5.400
Deplasari interne, detasari, transferari	241	20.06.01	35.000	0	35.000	7.500	7.500	14.600	5.400
Deplasari in strainatate	242	20.06.02	27.000	0	27.000	10.000	17.000	0	0
Carti, publicatii si materiale documentare	243	20.11	16.000	0	16.000	4.000	4.000	4.000	4.000
consultanta si expertiza	244	20.12	60.000	0	60.000	60.000	0	0	0
Pregatire profesionala	245	20.13	20.765	0	20.765	5.000	3.500	9.365	2.900
Cheltuieli judiciare si extrajudiciare derivate din actiuni in reprezentarea intereselor statului, potrivit dispozitiilor legale	246	20.25	50.000	0	50.000	12.500	12.500	12.500	12.500
Alte cheltuieli	247	20.30	1.178.535	0	1.178.535	407.830	326.830	217.065	226.810

DENUMIREA INDICATORILOR	Cod rand	Cod indicator	Program aprobat	Influente	Program rectificat	Program trimestrial			
						Trim I	Trim II	Trim III	Trim IV
Reclama si publicitate	248	20.30.01	800.000	0	800.000	250.000	250.000	150.000	150.000
Prime de asigurare non-viata	249	20.30.03	101.235	0	101.235	42.000	55.000	-50.765	55.000
Chiri	250	20.30.04	87.300	0	87.300	21.830	21.830	21.830	21.810
alte cheltuieli cu bunuri si servicii	251	20.30.30	190.000	0	190.000	94.000	0	96.000	0
CHELTUIELI DE CAPITAL	252	70	665.100	0	665.100	69.100	570.000	1.000	25.000
TITLUL XI ACTIVE NEFINANCIARE	253	71	665.100	0	665.100	69.100	570.000	1.000	25.000
Active fixe	254	71.01	665.100	0	665.100	69.100	570.000	1.000	25.000
Constructii	255	71.01.01	0	0	0	0	0	0	0
Masini, echipamente si mijloace de transport	256	71.01.02	60.000	0	60.000	0	60.000	0	0
Mobilier, aparatura biroutica si alte active corporale	257	71.01.03	452.600	0	452.600	45.600	407.000	0	0
Alte active fixe	258	71.01.30	152.500	0	152.500	23.500	103.000	1.000	25.000
Din total capitol									
Autoritati executive si legislative	259	51.02.01	11.028.760	0	11.028.760	3.190.580	3.191.980	2.674.180	1.972.020
Autoritati executive	260	51.02.01.03	11.028.760	0	11.028.760	3.190.580	3.191.980	2.674.180	1.972.020
Alte servicii publice generale	261	54.02	2.695.520	-691.000	2.004.520	181.550	289.350	174.870	1.358.750
CHELTUIELI CURENTE	262	01	2.695.520	-691.000	2.004.520	181.550	289.350	174.870	1.358.750
TITLUL I CHELTUIELI DE PERSONAL	263	10	490.000	0	490.000	127.800	142.700	146.650	72.850
Cheltuieli salariale in bani	264	10.01	394.900	0	394.900	105.000	120.000	118.900	51.000
Salarii de baza	265	10.01.01	389.900	0	389.900	100.000	120.000	118.900	51.000
Indemnizatii de delegare	266	10.01.13	1.000	0	1.000	1.000	0	0	0
Alte drepturi salariale in bani	267	10.01.30	4.000	0	4.000	4.000	0	0	0
Contributii	268	10.03	95.100	0	95.100	22.800	22.700	27.750	21.850
Contributii de asigurari sociale de stat	269	10.03.01	66.800	0	66.800	16.000	16.000	19.600	15.200
Contributii de asigurari de somaj	270	10.03.02	2.000	0	2.000	500	500	500	500
Contributii de asigurari sociale de sanatate	271	10.03.03	22.300	0	22.300	5.200	5.200	6.700	5.200
Contributii de asigurari pentru accidente de munca si boli profesionale	272	10.03.04	600	0	600	250	150	100	100
Contributii pentru concedii si indemnizatii	273	10.03.06	3.400	0	3.400	850	850	850	850
TITLUL II BUNURI SI SERVICII	274	20	181.000	0	181.000	53.750	43.750	43.750	39.750
Bunuri si servicii	275	20.01	22.000	0	22.000	10.000	5.000	5.000	2.000
Furnituri de birou	276	20.01.01	0	0	0	0	0	0	0
Materiale si prestari de servicii cu caracter functional	277	20.01.09	22.000	0	22.000	10.000	5.000	5.000	2.000
Deplasari, detasari, transferari	278	20.06	15.000	0	15.000	3.750	3.750	3.750	3.750
Deplasari interne, detasari, transferari	279	20.06.01	15.000	0	15.000	3.750	3.750	3.750	3.750

DENUMIREA INDICATORILOR	Cod rand	Cod indicator	Program aprobat	Influente	Program rectificat	Program trimestrial			
						Trim I	Trim II	Trim III	Trim IV
Pregatire profesionala	280	20.13	20.000	0	20.000	5.000	5.000	5.000	5.000
Alte cheltuieli	281	20.30	124.000	0	124.000	35.000	30.000	30.000	29.000
alte cheltuieli cu bunuri si servicii	282	20.30.30	124.000	0	124.000	35.000	30.000	30.000	29.000
TITLUL V FONDURI DE REZERVA	283	50	2.024.520	-691.000	1.333.520	0	102.900	-15.530	1.246.150
Fond de rezerva bugetara la dispozitia autoritatilor locale	284	50.04	2.024.520	-691.000	1.333.520	0	102.900	-15.530	1.246.150
CHELTUIELI DE CAPITAL	285	70	0	0	0	0	0	0	0
Din total capitol									
Fond de rezerva bugetara la dispozitia autoritatilor locale	286	54.02.05	2.024.520	-691.000	1.333.520	0	102.900	-15.530	1.246.150
Servicii publice comunitare de evidenta a persoanelor	287	54.02.10	589.000	0	589.000	166.550	166.450	170.400	95.600
Alte servicii publice generale	288	54.02.50	82.000	0	82.000	25.000	20.000	20.000	17.000
Tranzactii privind datoria publica si imprumuturi	289	55.02	6.050.000	0	6.050.000	1.992.400	1.437.900	1.187.200	1.432.500
CHELTUIELI CURENTE	290	01	6.050.000	0	6.050.000	1.992.400	1.437.900	1.187.200	1.432.500
TITLUL II BUNURI SI SERVICII	291	20	90.000	0	90.000	63.000	22.000	2.500	2.500
Bunuri si servicii	292	20.01	0	0	0	0	0	0	0
Furnituri de birou	293	20.01.01	0	0	0	0	0	0	0
comisioane si alte costuri aferente imprumuturilor	294	20.24	90.000	0	90.000	63.000	22.000	2.500	2.500
Comisioane si alte costuri aferente imprumuturilor externe	295	20.24.01	10.000	0	10.000	3.000	2.000	2.500	2.500
Comisioane si alte costuri aferente imprumuturilor interne	296	20.24.02	80.000	0	80.000	60.000	20.000	0	0
TITLUL III DOBANZI	297	30	5.960.000	0	5.960.000	1.929.400	1.415.900	1.184.700	1.430.000
Dobanzi aferente datoriei publice interne	298	30.01	960.000	0	960.000	269.400	265.900	164.700	260.000
Dobanzi aferente datoriei publice interne directe	299	30.01.01	960.000	0	960.000	269.400	265.900	164.700	260.000
Dobanzi aferente datoriei publice externe	300	30.02	5.000.000	0	5.000.000	1.660.000	1.150.000	1.020.000	1.170.000
Dobanzi aferente datoriei publice externe locale	301	30.02.05	5.000.000	0	5.000.000	1.660.000	1.150.000	1.020.000	1.170.000
CHELTUIELI DE CAPITAL	302	70	0	0	0	0	0	0	0
Din total capitol									
Partea a II-a APARARE, ORDINE PUBLICA SI SIGURANTA NATIONALA	303	59.02	5.549.100	0	5.549.100	1.691.350	1.472.450	1.421.750	963.550
Ordine publica si siguranta nationala	304	61.02	5.549.100	0	5.549.100	1.691.350	1.472.450	1.421.750	963.550
CHELTUIELI CURENTE	305	01	5.193.500	0	5.193.500	1.491.350	1.388.350	1.350.250	963.550
TITLUL I CHELTUIELI DE PERSONAL	306	10	3.632.500	0	3.632.500	973.800	983.300	995.300	680.100
Cheltuieli salariale in bani	307	10.01	2.100.000	0	2.100.000	590.000	599.500	611.500	299.000
Salarii de baza	308	10.01.01	1.678.000	0	1.678.000	472.500	500.000	510.000	195.500
Sporuri pentru conditii de munca	309	10.01.05	396.000	0	396.000	96.000	98.000	100.000	102.000
Indemnizatii de delegare	310	10.01.13	6.000	0	6.000	1.500	1.500	1.500	1.500

Programa Industrial									
DENUMIREA INDICATORILOR	Cod rand	Cod indicator	Program aprobat	Influenta	Program rectificat	Trm I	Trm II	Trm III	Trm IV
Alte drepturi salariale in bani	311	10.01.30	20.000	0	20.000	20.000	0	0	0
Cheltuieli salariale in natura	312	10.02	1.060.000	0	1.060.000	265.000	265.000	265.000	265.000
Norme de hrana	313	10.02.02	1.060.000	0	1.060.000	265.000	265.000	265.000	265.000
Contributii	314	10.03	472.500	0	472.500	118.800	118.800	118.800	116.100
Contributii de asigurari sociale de stat	315	10.03.01	337.800	0	337.800	83.000	83.000	89.000	82.800
Contributii de asigurari de somaj	316	10.03.02	10.500	0	10.500	2.700	2.700	2.700	2.400
Contributii de asigurari sociale de sanatate	317	10.03.03	110.700	0	110.700	27.300	27.300	28.800	27.300
Contributii de asigurari pentru accidente de munca si boli profesionale	318	10.03.04	3.250	0	3.250	800	800	900	750
Contributii pentru concedii si indemnizatii	319	10.03.06	10.250	0	10.250	5.000	5.000	-2.600	2.850
TITLUL II BUNURI SI SERVICII	320	20	1.561.000	0	1.561.000	517.550	405.050	354.950	283.450
Bunuri si servicii	321	20.01	530.300	0	530.300	194.750	145.550	99.250	90.750
Furnituri de birou	322	20.01.01	8.000	0	8.000	2.500	2.000	2.000	1.500
Materiale pentru curatenie	323	20.01.02	3.000	0	3.000	750	750	750	750
Carburanti si lubrifianti	324	20.01.05	210.000	0	210.000	52.500	52.500	52.500	52.500
Piese de schimb	325	20.01.06	4.000	0	4.000	1.000	1.000	1.000	1.000
Materiale si prestari de servicii cu caracter functional	326	20.01.09	61.300	0	61.300	20.000	21.300	15.000	5.000
Alte bunuri si servicii pentru intretinere si functionare	327	20.01.30	244.000	0	244.000	118.000	68.000	28.000	30.000
Reparatii curente	328	20.02	198.000	0	198.000	42.000	51.000	80.000	25.000
Medicamente si materiale sanitare	329	20.04	9.700	0	9.700	2.800	1.500	2.700	2.700
Medicamente	330	20.04.01	4.700	0	4.700	1.400	600	1.350	1.350
Materiale sanitare	331	20.04.02	4.500	0	4.500	1.150	1.150	1.100	1.100
Dezinfectanti	332	20.04.04	500	0	500	250	-250	250	250
Bunuri de natura obiectelor de inventar	333	20.05	518.000	0	518.000	155.000	145.000	103.000	115.000
Uniforme si echipament	334	20.05.01	365.000	0	365.000	100.000	95.000	85.000	85.000
Alte obiecte de inventar	335	20.05.30	153.000	0	153.000	55.000	50.000	18.000	30.000
Deplasari, detasari, transferari	336	20.06	43.000	0	43.000	18.000	10.000	10.000	5.000
Deplasari interne, detasari, transferari	337	20.06.01	43.000	0	43.000	18.000	10.000	10.000	5.000
Pregatire profesionala	338	20.13	40.000	0	40.000	30.000	5.000	5.000	0
Protectia muncii	339	20.14	30.000	0	30.000	15.000	5.000	5.000	5.000
Alte cheltuieli	340	20.30	192.000	0	192.000	60.000	42.000	50.000	40.000
Prime de asigurare non-viata	341	20.30.03	64.000	0	64.000	25.000	9.000	20.000	10.000
alte cheltuieli cu bunuri si servicii	342	20.30.30	128.000	0	128.000	35.000	33.000	30.000	30.000
CHELTUIELI DE CAPITAL	343	70	355.600	0	355.600	200.000	84.100	71.500	0
TITLUL XI ACTIVE NEFINANCIARE	344	71	355.600	0	355.600	200.000	84.100	71.500	0

DENUMIREA INDICATORILOR	Cod rand	Cod indicator	Program aprobat	Influente	Program rectificat	Program trimestrial			
						Trim I	Trim II	Trim III	Trim IV
Active fixe	345	71.01	355.600	0	355.600	200.000	84.100	71.500	0
Constructii	346	71.01.01	200.000	0	200.000	200.000	0	0	0
Masini, echipamente si mijloace de transport	347	71.01.02	24.000	0	24.000	0	24.000	0	0
Mobilier, aparatura birotica si alte active corporale	348	71.01.03	24.000	0	24.000	0	0	24.000	0
Alte active fixe	349	71.01.30	107.600	0	107.600	0	60.100	47.500	0
Din total capitol									
Ordine publica	350	61.02.03	4.591.600	0	4.591.600	1.251.850	1.239.450	1.257.250	843.050
Politie locala	351	61.02.03.04	4.591.600	0	4.591.600	1.251.850	1.239.450	1.257.250	843.050
Protectie civila si protectie contra incendiilor (protectie civila nonmilitara)	352	61.02.05	957.500	0	957.500	439.500	233.000	164.500	120.500
Partea a III-a CHELTUIELI SOCIAL-CULTURALE	353	64.02	161.720.250	787.000	162.507.250	54.986.950	41.604.330	44.808.320	21.107.650
Invatamant	354	65.02	119.565.900	300.000	119.865.900	39.334.020	29.033.800	36.558.430	14.939.650
CHELTUIELI CURENTE	355	01	113.882.609	300.000	114.182.609	38.136.060	27.507.450	33.856.249	14.682.850
TITLUL I CHELTUIELI DE PERSONAL	356	10	70.207.000	0	70.207.000	26.797.900	14.908.100	18.835.000	9.666.000
Cheltuieli salariale in bani	357	10.01	56.666.045	-50.600	56.615.445	21.723.642	12.079.267	15.298.776	7.513.760
Salarii de baza	358	10.01.01	52.011.358	-60.700	51.950.658	19.932.549	10.813.662	14.738.727	6.465.730
Sporuri pentru conditii de munca	359	10.01.05	12.880	100	12.980	5.300	2.430	3.360	1.890
Alte sporuri	360	10.01.06	455.060	-1.000	454.060	126.117	101.538	103.875	122.530
Fond pentru posturi ocupate prin cumul	361	10.01.10	99.000	1.000	100.000	38.400	26.500	18.200	16.900
fond aferent platii cu ora	362	10.01.11	3.343.907	10.000	3.353.907	1.069.490	1.126.047	286.960	871.410
Alte drepturi salariale in bani	363	10.01.30	743.840	0	743.840	551.786	9.100	147.654	35.300
Contributii	364	10.03	13.540.955	50.600	13.591.555	5.074.258	2.828.833	3.536.224	2.152.240
Contributii de asigurari sociale de stat	365	10.03.01	9.414.099	38.700	9.452.799	3.500.334	1.910.822	2.431.143	1.610.500
Contributii de asigurari de somaj	366	10.03.02	290.702	1.250	291.952	113.556	62.806	82.175	33.415
Contributii de asigurari sociale de sanatate	367	10.03.03	3.031.776	8.400	3.040.176	1.148.162	645.214	821.115	425.685
Contributii de asigurari pentru accidente de munca si boli profesionale	368	10.03.04	109.624	350	109.974	47.864	21.715	28.805	11.590
Contributii pentru concedii si indemnizatii	369	10.03.06	694.754	1.900	696.654	264.342	188.276	172.986	71.050
TITLUL II BUNURI SI SERVICII	370	20	17.106.509	300.000	17.406.509	5.803.720	4.512.230	4.665.829	2.424.730
Bunuri si servicii	371	20.01	10.616.002	230.000	10.846.002	4.296.840	2.527.932	1.915.970	2.105.260
Furnituri de birou	372	20.01.01	139.670	0	139.670	47.050	27.170	36.620	28.830
Material pentru curatenie	373	20.01.02	295.100	0	295.100	95.920	47.640	72.360	79.180
Incalzit, iluminat si forta motrica	374	20.01.03	6.501.132	110.000	6.611.132	2.997.380	1.706.482	714.620	1.192.650
Apa, canal si salubritate	375	20.01.04	1.510.560	60.000	1.570.560	523.760	378.290	425.040	243.470
Carburanti si lubrifianti	376	20.01.05	6.000	0	6.000	0	2.500	2.500	1.000

DENUMIREA INDICATORILOR	Cod rand	Cod Indicator	Program aprobat	Influenta	Program rectificat	Program trimestrial			
						Trim I	Trim II	Trim III	Trim IV
Piese de schimb	377	20.01.06	6.200	0	6.200	1.000	0	3.200	2.000
Transport	378	20.01.07	58.500	0	58.500	14.270	25.500	6.400	12.330
Posta, telecomunicatii, radio, tv, internet	379	20.01.08	248.900	0	248.900	84.150	45.000	58.810	60.940
Materiale si prestari de servicii cu caracter functional	380	20.01.09	265.050	0	265.050	70.990	50.500	78.000	65.560
Alte bunuri si servicii pentru intretinere si functionare	381	20.01.30	1.584.890	60.000	1.644.890	462.320	244.850	518.420	419.300
Reparatii curente	382	20.02	5.364.459	20.000	5.384.459	1.231.640	1.797.880	2.178.989	175.950
Medicamente si materiale sanitare	383	20.04	1.500	0	1.500	900	200	0	400
Medicamente	384	20.04.01	500	0	500	200	100	0	200
Materiale sanitare	385	20.04.02	1.000	0	1.000	700	100	0	200
Bunuri de natura obiectelor de inventar	386	20.05	809.000	50.000	859.000	193.300	151.000	506.400	8.300
Uniforme si echipament	387	20.05.01	32.800	0	32.800	0	17.300	15.500	0
Lenjerie si accesorii de pat	388	20.05.03	17.000	0	17.000	0	9.000	8.000	0
Alte obiecte de inventar	389	20.05.30	759.200	50.000	809.200	193.300	124.700	482.900	8.300
Deplasari, detasari, transferari	390	20.06	10.600	0	10.600	3.500	3.450	1.900	1.750
Deplasari interne, detasari, transferari	391	20.06.01	10.600	0	10.600	3.500	3.450	1.900	1.750
Materiale de laborator	392	20.09	1.000	0	1.000	500	0	500	0
Carti, publicatii si materiale documentare	393	20.11	53.598	0	53.598	17.110	3.478	7.270	25.740
consultanta si expertiza	394	20.12	3.000	0	3.000	3.000	0	0	0
Pregatire profesionala	395	20.13	188.550	0	188.550	41.730	17.590	33.800	95.430
Protectia muncii	396	20.14	9.800	0	9.800	3.500	1.500	2.800	2.000
Alte cheltuieli	397	20.30	49.000	0	49.000	11.700	9.200	18.200	9.900
alte cheltuieli cu bunuri si servicii	398	20.30.30	49.000	0	49.000	11.700	9.200	18.200	9.900
TITLUL VI TRANSFERURI INTRE UNITATI ALE ADMINISTRATIEI PUBLICE	399	51	200.000	0	200.000	200.000	0	0	0
Transferuri curente	400	51.01	200.000	0	200.000	200.000	0	0	0
Transferuri catre institutii publice	401	51.01.01	200.000	0	200.000	200.000	0	0	0
TITLUL VIII PROIECTE CU FINANTARE DIN FONDURI EXTERNE NERAMBURSABILE (FEN) POSTADERARE	402	56	25.619.100	0	25.619.100	5.123.840	7.685.720	10.247.620	2.561.920
Programe din Fondul European de Dezvoltare Regionala (FEDR)	403	56.01	25.619.100	0	25.619.100	5.123.840	7.685.720	10.247.620	2.561.920
Finantarea nationala	404	56.01.01	2.446.200	0	2.446.200	489.250	733.860	978.470	244.620
Finantarea Uniunii Europene	405	56.01.02	13.861.700	0	13.861.700	2.772.350	4.158.500	5.544.670	1.386.180
Cheltuieli neeligibile	406	56.01.03	9.311.200	0	9.311.200	1.862.240	2.793.360	3.724.480	931.120
TITLUL IX ASISTENTA SOCIALA	407	57	300.000	0	300.000	100.000	100.000	100.000	0
Asigurari sociale	408	57.01	0	0	0	0	0	0	0

DENUMIREA INDICATORILOR	Cod rand	Cod indicator	Program aprobat	Influenta	Program rectificat	Program trimestrial			
						Trim I	Trim II	Trim III	Trim IV
Ajutoare sociale	409	57.02	300.000	0	300.000	100.000	100.000	100.000	0
Ajutoare sociale in natura	410	57.02.02	300.000	0	300.000	100.000	100.000	100.000	0
TITLUL XI ALTE CHELTUIELI	411	59	450.000	0	450.000	110.600	301.400	7.800	30.200
Burse	412	59.01	450.000	0	450.000	110.600	301.400	7.800	30.200
CHELTUIELI DE CAPITAL	413	70	5.683.291	0	5.683.291	1.197.960	1.526.350	2.702.181	256.800
TITLUL XI ACTIVE NEFINANCIARE	414	71	5.683.291	0	5.683.291	1.197.960	1.526.350	2.702.181	256.800
Active fixe	415	71.01	5.189.191	0	5.189.191	1.197.960	1.396.350	2.338.081	256.800
Constructii	416	71.01.01	898.081	0	898.081	323.000	138.000	437.081	0
Masini, echipamente si mijloace de transport	417	71.01.02	200.474	-3.200	197.274	0	18.000	179.274	0
Mobilier, aparatura birou si alte active corporale	418	71.01.03	493.860	0	493.860	199.760	220.000	62.300	11.800
Alte active fixe	419	71.01.30	3.596.776	3.200	3.599.976	675.200	1.020.350	1.659.426	245.000
Reparatii capitale aferente activelor fixe	420	71.03	494.100	0	494.100	0	130.000	364.100	0
Din total capitol									
Invatamant prescolar si primar	421	65.02.03	24.185.010	44.200	24.229.210	8.760.775	5.398.630	6.304.655	3.765.150
Invatamant prescolar	422	65.02.03.01	12.761.180	9.700	12.770.880	4.674.656	2.830.684	3.364.030	1.901.510
Invatamant primar	423	65.02.03.02	11.423.830	34.500	11.458.330	4.086.119	2.567.946	2.940.625	1.863.640
Invatamant secundar	424	65.02.04	94.714.552	255.800	94.970.352	30.221.459	23.493.199	30.176.124	11.079.570
Invatamant secundar inferior	425	65.02.04.01	20.834.332	-64.200	20.770.132	6.784.458	4.899.492	6.125.742	2.970.440
Invatamant secundar superior	426	65.02.04.02	72.853.076	320.000	73.173.076	23.154.210	18.343.523	23.812.913	7.862.430
Invatamant profesional	427	65.02.04.03	1.027.144	0	1.027.144	282.791	260.184	237.469	246.700
Invatamant postliceal	428	65.02.05	666.338	0	666.338	351.786	141.971	77.651	94.930
Sanatate	429	66.02	4.817.360	0	4.817.360	1.364.790	1.206.790	1.198.790	1.046.990
CHELTUIELI CURENTE	430	01	4.817.360	0	4.817.360	1.364.790	1.206.790	1.198.790	1.046.990
TITLUL I CHELTUIELI DE PERSONAL	431	10	2.097.360	0	2.097.360	559.790	561.790	563.790	411.990
Cheeltuieli salariale in bani	432	10.01	1.711.080	0	1.711.080	463.000	464.080	467.000	317.000
Salarii de baza	433	10.01.01	1.611.080	0	1.611.080	438.000	439.080	442.000	292.000
Alte drepturi salariale in bani	434	10.01.30	100.000	0	100.000	25.000	25.000	25.000	25.000
Contributii	435	10.03	386.280	0	386.280	96.790	97.710	96.790	84.990
Contributii de asigurari sociale de stat	436	10.03.01	270.500	0	270.500	68.000	68.000	68.000	66.500
Contributii de asigurari de somaj	437	10.03.02	8.560	0	8.560	2.140	2.140	2.140	2.140
Contributii de asigurari sociale de sanatate	438	10.03.03	89.100	0	89.100	22.300	22.300	22.300	22.200
Contributii de asigurari pentru accidente de munca si boli profesionale	439	10.03.04	2.600	0	2.600	650	650	650	650
Prime de asigurare viata plătite de angajator pentru angajati	440	10.03.05	920	0	920	0	920	0	0

DENUMIREA INDICATORILOR	Cod rand	Cod indicator	Program aprobat	Influenta	Program rectificat	Program trimestrial			
						Trim I	Trim II	Trim III	Trim IV
Contributii pentru concedii si indemnizatii	441	10.03.06	14.600	0	14.600	3.700	3.700	3.700	3.500
TITLUL II BUNURI SI SERVICII	442	20	70.000	0	70.000	30.000	20.000	10.000	10.000
Bunuri si servicii	443	20.01	0	0	0	0	0	0	0
Furnituri de birou	444	20.01.01	0	0	0	0	0	0	0
Medicamente si materiale sanitare	445	20.04	40.000	0	40.000	20.000	10.000	5.000	5.000
Medicamente	446	20.04.01	20.000	0	20.000	10.000	5.000	2.500	2.500
Materiale sanitare	447	20.04.02	20.000	0	20.000	10.000	5.000	2.500	2.500
Alte cheltuieli	448	20.30	30.000	0	30.000	10.000	10.000	5.000	5.000
alte cheltuieli cu bunuri si servicii	449	20.30.30	30.000	0	30.000	10.000	10.000	5.000	5.000
TITLUL VI TRANSFERURI INTRE UNITATI ALE ADMINISTRATIEI PUBLICE	450	51	2.650.000	0	2.650.000	775.000	625.000	625.000	625.000
Transferuri curente	451	51.01	2.650.000	0	2.650.000	775.000	625.000	625.000	625.000
Transferuri din bugetele consiliilor locale si judetene pentru acordarea unor ajutoare catre unitatile administrativ-teritoriale in situatii de extrema dificultate	452	51.01.24	2.650.000	0	2.650.000	775.000	625.000	625.000	625.000
CHELTUIELI DE CAPITAL	453	70	0	0	0	0	0	0	0
Din total capital	454	66.02.06	0	0	0	0	0	0	0
Servicii medicale in unitati sanitare cu paturi	455	66.02.06.01	0	0	0	0	0	0	0
Spitale generale	456	66.02.08	2.167.360	0	2.167.360	589.790	581.790	573.790	421.990
Servicii de sanatate publica	457	66.02.50	2.650.000	0	2.650.000	775.000	625.000	625.000	625.000
Alte cheltuieli in domeniul sanatatii	458	66.02.50.50	2.650.000	0	2.650.000	775.000	625.000	625.000	625.000
Alte institutii si actiuni sanitare	459	67.02	24.084.610	487.000	24.571.610	10.618.910	7.924.990	3.952.400	2.075.310
Cultura, recreere si religie	460	01	16.220.910	216.000	16.436.910	6.932.610	4.313.290	4.100.200	1.090.810
CHELTUIELI CURENTE	461	10	2.726.010	0	2.726.010	637.650	656.650	818.900	612.810
TITLUL I CHELTUIELI DE PERSONAL	462	10.01	2.214.270	0	2.214.270	511.750	519.720	693.000	489.800
Cheltuieli salariale in bani	463	10.01.01	2.039.470	0	2.039.470	466.750	475.720	649.000	448.000
Salarii de baza	464	10.01.05	173.800	0	173.800	44.000	44.000	44.000	41.800
Sporuri pentru conditii de munca	465	10.01.13	1.000	0	1.000	1.000	0	0	0
Indemnizatii de delegare	466	10.03	511.740	0	511.740	125.900	136.930	125.900	123.010
Contributii	467	10.03.01	351.600	0	351.600	88.000	88.000	88.000	87.600
Contributii de asigurari sociale de stat	468	10.03.02	11.130	0	11.130	3.000	3.000	3.000	2.130
Contributii de asigurari de somaj	469	10.03.03	115.720	0	115.720	29.000	29.000	29.000	28.720
Contributii de asigurari sociale de sanatate	470	10.03.04	3.340	0	3.340	900	900	900	640
Contributii de asigurari pentru accidente de munca si boli profesionale									

DENUMIREA INDICATORILOR	Cod rand	Cod indicator	Program aprobat	Influenta	Program rectificat	Program trimestrial			
						Trim I	Trim II	Trim III	Trim IV
Prime de asigurare viata plătite de angajator pentru angajați	471	10.03.05	11.030	0	11.030	0	11.030	0	0
Contribuții pentru concedii și indemnizatii	472	10.03.06	18.920	0	18.920	5.000	5.000	5.000	3.920
TITLUL II BUNURI SI SERVICII	473	20	3.221.800	210.000	3.431.800	1.453.000	897.000	873.800	208.000
Bunuri si servicii	474	20.01	1.922.500	190.000	2.112.500	851.000	607.000	537.500	117.000
Furnituri de birou	475	20.01.01	8.000	0	8.000	2.000	2.000	2.000	2.000
Materiale pentru curatenie	476	20.01.02	60.000	10.000	70.000	24.000	12.000	22.000	12.000
Incalzit, iluminat si forta motrica	477	20.01.03	250.000	100.000	350.000	150.000	100.000	100.000	0
Apa, canal si salubritate	478	20.01.04	100.000	15.000	115.000	20.000	40.000	55.000	0
Carburanti si lubrifianti	479	20.01.05	300.000	0	300.000	100.000	100.000	100.000	0
Posta, telecomunicatii, radio, tv, internet	480	20.01.08	14.000	0	14.000	5.000	3.000	3.000	3.000
Materiale si prestari de servicii cu caracter functional	481	20.01.09	390.500	65.000	455.500	250.000	100.000	105.500	0
Alte bunuri si servicii pentru intretinere si functionare	482	20.01.30	800.000	0	800.000	300.000	250.000	150.000	100.000
Reparatii curente	483	20.02	550.000	0	550.000	250.000	150.000	100.000	50.000
Medicamente si materiale sanitare	484	20.04	1.000	0	1.000	1.000	0	0	0
Materiale sanitare	485	20.04.02	1.000	0	1.000	1.000	0	0	0
Bunuri de natura obiectelor de inventar	486	20.05	497.300	0	497.300	238.100	71.900	171.300	16.000
Uniforme si echipament	487	20.05.01	100.000	0	100.000	40.000	20.000	40.000	0
Alte obiecte de inventar	488	20.05.30	397.300	0	397.300	198.100	51.900	131.300	16.000
Deplasari, detasari, transferari	489	20.06	25.000	0	25.000	6.000	7.000	7.000	5.000
Deplasari interne, detasari, transferari	490	20.06.01	25.000	0	25.000	6.000	7.000	7.000	5.000
Pregatire profesionala	491	20.13	10.000	0	10.000	4.000	3.000	3.000	0
Protectia muncii	492	20.14	1.000	0	1.000	1.000	0	0	0
Alte cheltuieli	493	20.30	215.000	20.000	235.000	101.900	58.100	55.000	20.000
Prime de asigurare non-viata	494	20.30.03	75.000	20.000	95.000	31.900	23.100	30.000	10.000
Chirii	495	20.30.04	120.000	0	120.000	60.000	30.000	20.000	10.000
alte cheltuieli cu bunuri si servicii	496	20.30.30	20.000	0	20.000	10.000	5.000	5.000	0
Titlul VIII PROIECTE CU FINANTARE DIN FONDURI EXTERNE NERAMBURSABILE (FEN) POSTADERARE	497	56	2.005.600	0	2.005.600	1.045.460	960.140	0	0
Programa din Fondul European de Dezvoltare Regionala (FEDR)	498	56.01	1.998.420	0	1.998.420	1.041.620	956.800	0	0
Finantarea nationala	499	56.01.01	22.480	0	22.480	19.720	2.760	0	0
Finantarea Uniunii Europene	500	56.01.02	89.940	0	89.940	78.900	11.040	0	0
Cheltuieli neeligibile	501	56.01.03	1.886.000	0	1.886.000	943.000	943.000	0	0
Programa Instrumentul European de Vecinatate si Parteneriat (ENPI)	502	56.08	7.180	0	7.180	3.840	3.340	0	0
Finantarea nationala	503	56.08.01	740	0	740	400	340	0	0

DENUMIREA INDICATORILOR	Cod rand	Cod indicator	Program aprobat	Influenta	Program rectificat	Program trimestrial			
						Trim I	Trim II	Trim III	Trim IV
Finantarea Uniunii Europene	504	56.08.02	6.440	0	6.440	3.440	3.000	0	0
TITLUL XI ALTE CHELTUIELI	505	59	8.287.500	6.000	8.273.500	3.796.500	1.799.500	2.407.500	270.000
Burse	506	59.01	0	0	0	0	0	0	0
Asociatii si fundatii	507	59.11	1.380.000	0	1.380.000	210.000	550.000	400.000	220.000
Sustinerea cultelor	508	59.12	3.960.000	6.000	3.966.000	2.860.000	0	1.106.000	0
Actiuni cu caracter stiintific si social-cultural	509	59.22	2.927.500	0	2.927.500	726.500	1.249.500	901.500	50.000
CHELTUIELI DE CAPITAL	510	70	7.863.700	271.000	8.134.700	3.686.300	3.611.700	-147.800	984.500
TITLUL XI ACTIVE NEFINANCIARE	511	71	7.863.700	271.000	8.134.700	3.686.300	3.611.700	-147.800	984.500
Active fixe	512	71.01	7.863.700	271.000	8.134.700	3.686.300	3.611.700	-147.800	984.500
Constructii	513	71.01.01	4.355.000	0	4.355.000	1.872.500	1.798.000	-300.000	984.500
Masini, echipamente si mijloace de transport	514	71.01.02	824.900	37.060	861.960	550.000	274.900	37.060	0
Mobilier, aparatura birotica si alte active corporale	515	71.01.03	1.885.800	0	1.885.800	1.263.800	1.263.800	-641.800	0
Alte active fixe	516	71.01.30	798.000	233.940	1.031.940	0	275.000	756.940	0
Din total capitol	517	67.02.03	6.858.600	0	6.858.600	3.989.300	3.989.300	-1.120.000	0
Servicii culturale	518	67.02.03.04	4.892.600	0	4.892.600	3.006.300	3.006.300	-1.120.000	0
Instituti publice de spectacole si concerte	519	67.02.03.08	0	0	0	0	0	0	0
Centre pentru conservarea si promovarea culturii traditionale	520	67.02.03.12	1.886.000	0	1.886.000	943.000	943.000	0	0
Consolidarea si restaurarea monumentelor istorice	521	67.02.03.30	80.000	0	80.000	40.000	40.000	0	0
Alte servicii culturale	522	67.02.05	11.266.910	481.000	11.747.910	3.165.650	3.100.550	3.456.400	2.025.310
Servicii recreative si sportive	523	67.02.05.01	3.868.000	0	3.868.000	525.000	997.000	1.141.500	1.204.500
Sport	524	67.02.05.03	7.398.910	481.000	7.879.910	2.640.650	2.103.550	2.314.900	820.810
Intretinere gradini publice, parcuri, zone verzi, baze sportive si de agrement	525	67.02.50	5.959.100	6.000	5.965.100	3.463.960	835.140	1.616.000	50.000
Alte servicii în domeniile culturii, recreerii si religiei	526	68.02	13.252.380	0	13.252.380	3.669.230	3.438.750	3.098.700	3.045.700
Asigurari si asistenta sociala	527	01	13.192.380	0	13.192.380	3.609.230	3.438.750	3.098.700	3.045.700
CHELTUIELI CURENTE	528	10	7.341.380	0	7.341.380	1.879.950	1.883.250	1.804.050	1.774.130
TITLUL I CHELTUIELI DE PERSONAL	529	10.01	5.956.260	0	5.956.260	1.532.300	1.533.760	1.456.400	1.433.800
Cheltuieli salariale in bani	530	10.01.01	5.955.260	0	5.955.260	1.531.300	1.533.760	1.456.400	1.433.800
Salarii de baza	531	10.01.13	1.000	0	1.000	1.000	0	0	0
Indemnizatii de delegare	532	10.03	1.385.120	0	1.385.120	347.650	349.490	347.650	340.330
Contributii	533	10.03.01	977.380	0	977.380	245.000	245.000	245.000	242.380
Contributii de asigurari sociale de stat	534	10.03.02	32.700	0	32.700	8.600	8.600	8.600	6.900
Contributii de asigurari de somaj	535	10.03.03	313.500	0	313.500	79.000	79.000	79.000	76.500
Contributii de asigurari sociale de sanatate									

DENUMIREA INDICATORILOR	Cod rand	Cod indicator	Program aprobat	Influenta	Program rectificat	Program trimestrial			
						Trim I	Trim II	Trim III	Trim IV
Contributii de asigurari pentru accidente de munca si boli profesionale	536	10.03.04	9.950	0	9.950	2.500	2.500	2.500	2.450
Prime de asigurare viata plătite de angajator pentru angajati	537	10.03.05	1.840	0	1.840	0	1.840	0	0
Contributii pentru concedii si indemnizatii	538	10.03.06	49.750	0	49.750	12.550	12.550	12.550	12.100
TITLUL II BUNURI SI SERVICII	539	20	2.425.925	0	2.425.925	860.205	590.500	443.650	531.570
Bunuri si servicii	540	20.01	336.100	0	336.100	105.690	60.750	73.000	96.660
Furnituri de birou	541	20.01.01	11.500	0	11.500	3.340	2.700	2.950	2.510
Material pentru curatenie	542	20.01.02	37.000	0	37.000	10.450	8.150	9.150	9.250
Incalzit, iluminat si forta motrica	543	20.01.03	118.000	0	118.000	45.000	17.500	15.500	40.000
Apa, canal si salubritate	544	20.01.04	16.000	0	16.000	4.000	4.000	4.000	4.000
Carburanti si lubrifianti	545	20.01.05	33.000	0	33.000	11.500	5.000	8.000	8.500
Piese de schimb	546	20.01.06	3.000	0	3.000	1.000	1.000	1.000	0
Posta, telecomunicatii, radio, tv, internet	547	20.01.08	15.000	0	15.000	3.750	3.750	3.750	3.750
Material si prestari de servicii cu caracter functional	548	20.01.09	33.000	0	33.000	8.000	5.000	10.000	10.000
Alte bunuri si servicii pentru intretinere si functionare	549	20.01.30	69.600	0	69.600	18.650	13.650	18.650	18.650
Reparatii curente	550	20.02	77.910	0	77.910	25.000	33.000	15.000	4.910
Hrana	551	20.03	1.864.900	0	1.864.900	625.000	470.000	344.900	425.000
Hrana pentru oameni	552	20.03.01	1.864.900	0	1.864.900	625.000	470.000	344.900	425.000
Medicamente si materiale sanitare	553	20.04	10.990	0	10.990	4.390	2.100	2.100	2.400
Medicamente	554	20.04.01	3.000	0	3.000	900	600	600	900
Material sanitare	555	20.04.02	7.990	0	7.990	3.490	1.500	1.500	1.500
Bunuri de natura obiectelor de inventar	556	20.05	20.850	0	20.850	5.500	7.950	5.400	2.000
Uniforme si echipament	557	20.05.01	4.000	0	4.000	0	2.000	2.000	0
Lenjerie si accesorii de pat	558	20.05.03	3.000	0	3.000	1.000	1.000	1.000	0
Alte obiecte de inventar	559	20.05.30	13.850	0	13.850	4.500	4.950	2.400	2.000
Deplasari, detasari, transferari	560	20.06	3.750	0	3.750	1.200	1.200	750	600
Deplasari interne, detasari, transferari	561	20.06.01	3.750	0	3.750	1.200	1.200	750	600
Pregatire profesionala	562	20.13	5.000	0	5.000	0	2.500	2.500	0
Alte cheltuieli	563	20.30	106.425	0	106.425	93.425	13.000	0	0
Prime de asigurare non-viata	564	20.30.03	500	0	500	500	0	0	0
Chirii	565	20.30.04	82.925	0	82.925	82.925	0	0	0
alte cheltuieli cu bunuri si servicii	566	20.30.30	23.000	0	23.000	10.000	13.000	0	0
TITLUL IX ASISTENTA SOCIALA	567	57	3.185.075	0	3.185.075	814.075	780.000	851.000	740.000
Asigurari sociale	568	57.01	0	0	0	0	0	0	0
Ajutoare sociale	569	57.02	3.185.075	0	3.185.075	814.075	780.000	851.000	740.000

DENUMIREA INDICATORILOR	Cod rand	Cod indicator	Program aprobat	Influenta	Program rectificat	Program trimestrial			
						Trim I	Trim II	Trim III	Trim IV
Ajutoare sociale in numerar	570	57.02.01	3.185.075	0	3.185.075	814.075	780.000	851.000	740.000
TITLUL XI ALTE CHELTUIELI	571	59	240.000	0	240.000	55.000	185.000	0	0
Burse	572	59.01	0	0	0	0	0	0	0
Asociatii si fundatii	573	59.11	100.000	0	100.000	50.000	50.000	0	0
Actiuni cu caracter stiintific si social-cultural	574	59.22	140.000	0	140.000	5.000	135.000	0	0
CHELTUIELI DE CAPITAL	575	70	60.000	0	60.000	60.000	0	0	0
TITLUL XI ACTIVE NEFINANCIARE	576	71	60.000	0	60.000	60.000	0	0	0
Active fixe	577	71.01	60.000	0	60.000	60.000	0	0	0
Masini, echipamente si mijloace de transport	578	71.01.02	60.000	0	60.000	60.000	0	0	0
Din total capital									
Asistenta acordata persoanelor in varsta	579	68.02.04	0	0	0	0	0	0	0
Asistenta sociala in caz de boli si invaliditati	580	68.02.05	8.538.500	0	8.538.500	2.164.300	2.169.300	2.161.100	2.043.800
Asistenta sociala in caz de invaliditate	581	68.02.05.02	8.538.500	0	8.538.500	2.164.300	2.169.300	2.161.100	2.043.800
Asistenta sociala pentru familie si copii	582	68.02.06	60.000	0	60.000	15.000	15.000	15.000	15.000
Ajutoare pentru locuinte	583	68.02.10	0	0	0	0	0	0	0
Crese	584	68.02.11	1.320.000	0	1.320.000	338.930	321.200	327.100	332.770
Prevenirea excluderii sociale	585	68.02.15	3.333.880	0	3.333.880	1.151.000	933.250	595.500	654.130
Ajutor social	586	68.02.15.01	339.075	0	339.075	114.075	205.000	20.000	0
Cantine de ajutor social	587	68.02.15.02	2.994.805	0	2.994.805	1.036.925	728.250	575.500	654.130
Alte cheltuieli in domeniul prevenirii excluderii sociale	588	68.02.15.50	0	0	0	0	0	0	0
Partea a IV-a SERVICII SI DEZVOLTARE PUBLICA, LOCUINTE, MEDIU SI APE	589	69.02	63.027.880	-76.000	62.951.880	20.295.510	20.464.860	12.029.090	10.162.420
Locuinte, servicii si dezvoltare publica	590	70.02	36.324.320	-76.000	36.248.320	9.678.050	12.817.160	8.284.890	5.468.220
CHELTUIELI CURENTE	591	01	29.565.400	75.000	29.640.400	8.451.380	9.822.990	7.489.230	3.876.800
TITLUL I CHELTUIELI DE PERSONAL	592	10	2.476.690	0	2.476.690	627.360	643.460	650.560	555.310
Cheltuieli salariale in bani	593	10.01	2.011.480	0	2.011.480	513.000	518.980	536.200	443.300
Salarii de baza	594	10.01.01	1.940.380	0	1.940.380	493.500	501.880	519.000	426.000
Sporuri pentru conditii de munca	595	10.01.05	69.100	0	69.100	17.500	17.100	17.200	17.300
Indemnizatii de delegare	596	10.01.13	2.000	0	2.000	2.000	0	0	0
Contributii	597	10.03	465.210	0	465.210	114.360	124.480	114.360	112.010
Contributii de asigurari sociale de stat	598	10.03.01	319.460	0	319.460	80.100	80.100	80.100	79.160
Contributii de asigurari de somaj	599	10.03.02	10.150	0	10.150	2.600	2.600	2.600	2.350
Contributii de asigurari sociale de sanatate	600	10.03.03	105.140	0	105.140	26.500	26.500	26.500	25.640
Contributii de asigurari pentru accidente de munca si boli profesionale	601	10.03.04	3.100	0	3.100	800	800	800	700

DENUMIREA INDICATORILOR	Cod rand	Cod indicator	Program aprobat	Influenta	Program rectificat	Program trimestrial			
						Trim I	Trim II	Trim III	Trim IV
Prime de asigurare viata plătite de angajator pentru angajati	602	10.03.05	10.120	0	10.120	0	10.120	0	0
Contributii pentru concedii si indemnizatii	603	10.03.06	17.240	0	17.240	0	17.240	4.360	4.360
TITLUL II BUNURI SI SERVICII	604	20	14.065.600	75.000	14.140.600	5.144.490	4.448.490	2.721.130	1.826.490
Bunuri si servicii	605	20.01	11.415.600	75.000	11.490.600	3.477.000	3.967.000	2.313.600	1.733.000
Furnituri de birou	606	20.01.01	15.000	0	15.000	6.000	3.000	3.000	3.000
Materiale pentru curatenie	607	20.01.02	60.000	0	60.000	20.000	10.000	20.000	10.000
Incalzit, iluminat si forta motrica	608	20.01.03	4.683.000	40.000	4.723.000	1.580.000	1.081.000	1.115.000	947.000
Apa, canal si salubritate	609	20.01.04	2.228.000	35.000	2.263.000	470.000	1.508.000	260.000	25.000
Carburanti si lubrifianti	610	20.01.05	55.000	0	55.000	25.000	10.000	10.000	10.000
Posta, telecomunicatii, radio, tv, internet	611	20.01.08	15.000	0	15.000	6.000	3.000	3.000	3.000
Materiale si prestari de servicii cu caracter functional	612	20.01.09	2.277.000	0	2.277.000	560.000	742.000	445.000	530.000
Alte bunuri si servicii pentru intretinere si functionare	613	20.01.30	2.082.600	0	2.082.600	810.000	610.000	457.600	205.000
Reparatii curente	614	20.02	460.000	0	460.000	100.000	180.000	130.000	50.000
Bunuri de natura obiectelor de inventar	615	20.05	45.000	0	45.000	15.000	10.000	10.000	10.000
Alte obiecte de inventar	616	20.05.30	45.000	0	45.000	15.000	10.000	10.000	10.000
consultanta si expertiza	617	20.12	10.000	0	10.000	0	5.000	5.000	0
Protectia muncii	618	20.14	26.000	0	26.000	6.000	8.000	6.000	6.000
Alte cheltuieli	619	20.30	2.109.000	0	2.109.000	1.546.490	278.490	256.530	27.490
Prime de asigurare non-viata	620	20.30.03	55.000	0	55.000	5.000	50.000	0	0
Chirii	621	20.30.04	97.960	0	97.960	24.490	24.490	24.490	24.490
alte cheltuieli cu bunuri si servicii	622	20.30.30	1.956.040	0	1.956.040	1.517.000	204.000	232.040	3.000
TITLUL VII ALTE TRANSFERURI	623	55	1.765.000	0	1.765.000	381.500	375.000	633.500	375.000
A. Transferuri interne	624	55.01	1.765.000	0	1.765.000	381.500	375.000	633.500	375.000
Programe cu finantare rambursabila	625	55.01.03	0	0	0	0	0	0	0
Programe de dezvoltare	626	55.01.13	1.751.000	0	1.751.000	375.000	375.000	626.000	375.000
Transferuri din bugetul local catre asociatiile de dezvoltare intercomunitara	627	55.01.42	14.000	0	14.000	6.500	0	7.500	0
TITLUL VIII PROIECTE CU FINANTARE DIN FONDURI EXTERNE NERAMBURSABILE (FEN) POSTADERARE	628	56	11.258.110	0	11.258.110	2.298.030	4.356.040	3.484.040	1.120.000
Programe din Fondul European de Dezvoltare Regionala (FEDR)	629	56.01	59.110	0	59.110	11.830	17.730	23.640	5.910
Finantarea nationala	630	56.01.01	0	0	0	0	0	0	0
Finantarea Uniunii Europene	631	56.01.02	59.110	0	59.110	11.830	17.730	23.640	5.910
Programul de cooperare elvetiano-Roman vizand reducerea disparitatilor economice si sociale in cadrul Uniunii Europene extinse	632	56.25	11.199.000	0	11.199.000	2.286.200	4.338.310	3.460.400	1.114.090

DENUMIREA INDICATORILOR	Cod rand	Cod indicator	Program aprobat	Influenta	Program rectificat	Program trimestrial			
						Trim I	Trim II	Trim III	Trim IV
Finantarea nationala	633	56.25.01	1.671.150	0	1.671.150	334.230	650.750	519.060	167.110
Finantarea externa nerambursabila	634	56.25.02	9.469.850	0	9.469.850	1.893.970	3.687.560	2.941.340	946.980
Cheltuieli neeligibile	635	56.25.03	58.000	0	58.000	58.000	0	0	0
CHELTUIELI DE CAPITAL	636	70	6.288.920	-151.000	6.137.920	1.070.000	2.837.500	639.000	1.591.420
TITLUL XI ACTIVE NEFINANCIARE	637	71	6.288.920	-151.000	6.137.920	1.070.000	2.837.500	639.000	1.591.420
Active fixe	638	71.01	6.288.920	-151.000	6.137.920	1.070.000	2.837.500	639.000	1.591.420
Constructii	639	71.01.01	1.700.000	0	1.700.000	90.000	1.600.000	-420.000	430.000
Masini, echipamente si mijloace de transport	640	71.01.02	80.000	0	80.000	58.000	22.000	0	0
Mobilier, aparatura birou si alte active corporale	641	71.01.03	505.000	0	505.000	22.000	143.000	340.000	0
Alte active fixe	642	71.01.30	4.003.920	-151.000	3.852.920	900.000	1.072.500	719.000	1.161.420
TITLUL XVII RAMBURSARI DE CREDITE	643	81	470.000	0	470.000	156.670	156.670	156.660	0
Rambursari de credite externe	644	81.01	0	0	0	0	0	0	0
Rambursari de credite externe contractate de ordonatorii de credite	645	81.01.01	0	0	0	0	0	0	0
Rambursari de credite interne	646	81.02	470.000	0	470.000	156.670	156.670	156.660	0
Rambursari de credite aferente datoriei publice interne locale	647	81.02.05	470.000	0	470.000	156.670	156.670	156.660	0
Din total capitol									
Alimentare cu apa si amenajari hidrotehnice	648	70.02.05	251.000	0	251.000	0	0	251.000	0
Alimentare cu apa	649	70.02.05.01	251.000	0	251.000	0	0	251.000	0
Amenajari hidrotehnice	650	70.02.05.02	0	0	0	0	0	0	0
Iluminat public si electrificari rurale	651	70.02.06	17.740.600	0	17.740.600	4.097.700	6.896.310	4.100.500	2.646.090
Alimentare cu gaze naturale in localitati	652	70.02.07	0	0	0	0	0	0	0
Alte servicii in domeniul locuintei, serviciilor si dezvoltarii comunale	653	70.02.50	18.332.720	-76.000	18.256.720	5.580.350	5.920.850	3.993.390	2.822.130
Protectia mediului	654	74.02	26.703.560	0	26.703.560	10.617.460	7.647.700	3.744.200	4.694.200
CHELTUIELI CURENTE	655	01	24.603.560	0	24.603.560	10.617.460	6.597.700	3.744.200	3.644.200
TITLUL II BUNURI SI SERVICII	656	20	17.578.000	0	17.578.000	8.780.000	3.835.000	2.528.000	2.435.000
Bunuri si servicii	657	20.01	17.408.000	0	17.408.000	8.710.000	3.800.000	2.498.000	2.400.000
Furnituri de birou	658	20.01.01	0	0	0	0	0	0	0
Apa, canal si salubritate	659	20.01.04	13.893.000	0	13.893.000	6.900.000	3.000.000	1.993.000	2.000.000
Carburanti si lubrifianti	660	20.01.05	5.000	0	5.000	0	0	5.000	0
Transport	661	20.01.07	1.200.000	0	1.200.000	500.000	300.000	200.000	200.000
Alte bunuri si servicii pentru intretinere si functionare	662	20.01.30	2.310.000	0	2.310.000	1.310.000	500.000	300.000	200.000
Hrana	663	20.03	167.000	0	167.000	67.000	35.000	30.000	35.000
Hrana pentru animale	664	20.03.02	167.000	0	167.000	67.000	35.000	30.000	35.000

DENUMIREA INDICATORILOR	Cod rand	Cod indicator	Program aprobat	Influenta	Program rectificat	Program trimestrial			
						Trim I	Trim II	Trim III	Trim IV
Alte cheltuieli	665	20.30	3.000	0	3.000	3.000	0	0	0
Chirii	666	20.30.04	3.000	0	3.000	3.000	0	0	0
TITLUL VII ALTE TRANSFERURI	667	55	7.025.560	0	7.025.560	1.837.460	2.762.700	1.216.200	1.209.200
A. Transferuri interne	668	55.01	7.025.560	0	7.025.560	1.837.460	2.762.700	1.216.200	1.209.200
Program PHARE si alte programe cu finantare nerambursabila	669	55.01.08	0	0	0	0	0	0	0
Program de dezvoltare	670	55.01.13	6.836.800	0	6.836.800	1.709.200	2.709.200	1.209.200	1.209.200
Transferuri din bugetul local catre asociatiile de dezvoltare intercomunitara	671	55.01.42	188.760	0	188.760	128.260	53.500	7.000	0
CHELTUIELI DE CAPITAL	672	70	0	0	0	0	0	0	0
TITLUL XVII RAMBURSARI DE CREDITE	673	81	2.100.000	0	2.100.000	0	1.050.000	0	1.050.000
Rambursari de credite externe	674	81.01	2.100.000	0	2.100.000	0	1.050.000	0	1.050.000
Rambursari de credite externe contractate de ordonatorii de credite	675	81.01.01	0	0	0	0	0	0	0
Rambursari de credite aferente datoriei publice externe locale	676	81.01.05	2.100.000	0	2.100.000	0	1.050.000	0	1.050.000
Din total capitol									
Salubritate si gestiunea deseurilor	677	74.02.05	22.198.960	0	22.198.960	9.990.560	5.466.800	3.170.800	3.570.800
Salubritate	678	74.02.05.01	17.578.000	0	17.578.000	8.780.000	3.835.000	2.528.000	2.435.000
Colectarea, tratarea si distrugerea deseurilor	679	74.02.05.02	4.620.960	0	4.620.960	1.210.560	1.631.800	642.800	1.135.800
Canalizarea si tratarea apelor reziduale	680	74.02.06	4.504.600	0	4.504.600	626.900	2.180.900	573.400	1.123.400
Partea a v-a ACTIUNI ECONOMICE	681	79.02	112.688.150	0	112.688.150	39.445.040	29.041.820	27.938.030	16.263.260
Actiuni generale economice, comerciale si de munca	682	80.02	1.526.000	0	1.526.000	400.000	650.000	338.000	138.000
CHELTUIELI CURENTE	683	01	1.526.000	0	1.526.000	400.000	650.000	338.000	138.000
Titlul VIII PROIECTE CU FINANTARE DIN FONDURI EXTERNE NERAMBURSABILE (FEN) POSTADERARE	684	56	1.526.000	0	1.526.000	400.000	650.000	338.000	138.000
Program din Fondul European de Dezvoltare Regionala (FEDR)	685	56.01	1.526.000	0	1.526.000	400.000	650.000	338.000	138.000
Cheltuieli neeligibile	686	56.01.03	1.526.000	0	1.526.000	400.000	650.000	338.000	138.000
CHELTUIELI DE CAPITAL	687	70	0	0	0	0	0	0	0
Din total capitol									
Actiuni generale economice si comerciale	688	80.02.01	1.526.000	0	1.526.000	400.000	650.000	338.000	138.000
Program de dezvoltare regionala si sociala	689	80.02.01.10	1.526.000	0	1.526.000	400.000	650.000	338.000	138.000
Alte cheltuieli pentru actiuni generale economice si comerciale	690	80.02.01.30	0	0	0	0	0	0	0
Combustibili si energie	691	81.02	34.692.480	0	34.692.480	11.144.000	7.193.100	8.580.380	7.775.000
CHELTUIELI CURENTE	692	01	27.078.480	0	27.078.480	9.016.000	4.507.100	6.555.380	7.000.000
TITLUL II BUNURI SI SERVICII	693	20	7.078.480	0	7.078.480	16.000	2.507.100	4.555.380	0
Alte cheltuieli	694	20.30	7.078.480	0	7.078.480	16.000	2.507.100	4.555.380	0

DENUMIREA INDICATORILOR	Cod rand	Cod indicator	Program aprobat	Influenta	Program rectificat	Program trimestrial			
						Trim I	Trim II	Trim III	Trim IV
alte cheltuieli cu bunuri si servicii	695	20.30.30	7.078.480	0	7.078.480	16.000	2.507.100	4.555.380	0
TITLUL IV SUBVENTII	696	40	20.000.000	0	20.000.000	9.000.000	2.000.000	2.000.000	7.000.000
Subventii pentru acoperirea diferentelor de pret si tarif	697	40.03	20.000.000	0	20.000.000	9.000.000	2.000.000	2.000.000	7.000.000
CHELTUIELI DE CAPITAL	698	70	2.014.000	0	2.014.000	103.000	1.911.000	0	0
TITLUL XI ACTIVE NEFINANCIARE	699	71	2.013.000	0	2.013.000	13.000	2.000.000	0	0
Active fixe	700	71.01	2.013.000	0	2.013.000	13.000	2.000.000	0	0
Constructii	701	71.01.01	2.013.000	0	2.013.000	13.000	2.000.000	0	0
TITLUL XII ACTIVE FINANCIARE	702	72	1.000	0	1.000	90.000	-89.000	0	0
Active financiare	703	72.01	1.000	0	1.000	90.000	-89.000	0	0
Participare la capitalul social al societatiilor comerciale	704	72.01.01	1.000	0	1.000	90.000	-89.000	0	0
TITLUL XVII RAMBURSARI DE CREDITE	705	81	5.600.000	0	5.600.000	2.025.000	775.000	2.025.000	775.000
Rambursari de credite externe	706	81.01	5.600.000	0	5.600.000	2.025.000	775.000	2.025.000	775.000
Rambursari de credite externe contractate de ordonatorii de credite	707	81.01.01	0	0	0	0	0	0	0
Rambursari de credite aferente datoriei publice externe locale	708	81.01.05	5.600.000	0	5.600.000	2.025.000	775.000	2.025.000	775.000
Din total capital									
Energie termica	709	81.02.06	20.000.000	0	20.000.000	9.000.000	2.000.000	2.000.000	7.000.000
Alte cheltuieli privind combustibilii si energia	710	81.02.50	14.692.480	0	14.692.480	2.144.000	5.193.100	6.580.380	775.000
Agricultura, silvicultura, piscicultura si vanatoare	711	83.02	24.000	0	24.000	24.000	0	0	0
CHELTUIELI CURENTE	712	01	24.000	0	24.000	24.000	0	0	0
TITLUL II BUNURI SI SERVICII	713	20	24.000	0	24.000	24.000	0	0	0
Bunuri si servicii	714	20.01	24.000	0	24.000	24.000	0	0	0
Furnituri de birou	715	20.01.01	0	0	0	0	0	0	0
Material si prestari de servicii cu caracter functional	716	20.01.09	24.000	0	24.000	24.000	0	0	0
CHELTUIELI DE CAPITAL	717	70	0	0	0	0	0	0	0
Din total capital									
Agricultura	718	83.02.03	24.000	0	24.000	24.000	0	0	0
Alte cheltuieli in domeniul agriculturii	719	83.02.03.30	24.000	0	24.000	24.000	0	0	0
Transporturi	720	84.02	76.445.670	0	76.445.670	27.877.040	21.198.720	19.019.650	8.350.260
CHELTUIELI CURENTE	721	01	66.653.470	0	66.653.470	15.022.340	23.530.170	21.037.400	7.063.560
TITLUL II BUNURI SI SERVICII	722	20	20.231.600	0	20.231.600	4.000.000	6.010.000	8.056.600	2.165.000
Bunuri si servicii	723	20.01	19.600	0	19.600	0	0	19.600	0
Furnituri de birou	724	20.01.01	0	0	0	0	0	0	0
Alte bunuri si servicii pentru intretinere si functionare	725	20.01.30	19.600	0	19.600	0	0	19.600	0

DENUMIREA INDICATORILOR	Cod rand	Cod indicator	Program aprobat	Influenta	Program rectificat	Program trimestrial			
						Trim I	Trim II	Trim III	Trim IV
Reparatii curente	726	20.02	20.000.000	0	20.000.000	4.000.000	5.835.000	8.000.000	2.165.000
Alte cheltuieli	727	20.30	212.000	0	212.000	0	175.000	37.000	0
Prime de asigurare non-viata	728	20.30.03	87.000	0	87.000	0	50.000	37.000	0
alte cheltuieli cu bunuri si servicii	729	20.30.30	125.000	0	125.000	0	125.000	0	0
TITLUL IV SUBVENTII	730	40	5.737.000	0	5.737.000	2.125.000	1.827.000	825.000	960.000
Subventii pentru acoperirea diferentelor de pret si tarif	731	40.03	5.737.000	0	5.737.000	2.125.000	1.827.000	825.000	960.000
TITLUL VIII PROIECTE CU FINANTARE DIN FONDURI EXTERNE NERAMBURSABILE (FEN) POSTADERARE	732	56	40.684.870	0	40.684.870	8.897.340	15.693.170	12.155.800	3.938.560
Programa din Fondul European de Dezvoltare Regionala (FEDR)	733	56.01	33.200.220	0	33.200.220	7.322.850	12.938.680	9.854.020	3.084.670
Finantarea nationala	734	56.01.01	6.343.940	0	6.343.940	1.381.790	2.478.590	1.877.420	606.140
Finantarea Uniunii Europene	735	56.01.02	25.961.530	0	25.961.530	5.671.060	10.135.090	7.676.850	2.478.530
Cheltuieli neeligibile	736	56.01.03	894.750	0	894.750	270.000	325.000	299.750	0
Programul de cooperare elvetiano-Roman vizand reducerea disparitatilor economice si sociale in cadrul Uniunii Europene extinse	737	56.25	7.484.650	0	7.484.650	1.574.490	2.754.490	2.301.780	853.890
Finantarea nationala	738	56.25.01	1.045.190	0	1.045.190	211.170	398.170	345.270	90.580
Finantarea externa nerambursabila	739	56.25.02	5.922.760	0	5.922.760	1.196.620	2.256.320	1.806.510	663.310
Cheltuieli neeligibile	740	56.25.03	516.700	0	516.700	166.700	100.000	150.000	100.000
CHELTUIELI DE CAPITAL	741	70	8.542.200	0	8.542.200	12.542.200	-2.643.950	-2.330.250	974.200
TITLUL XI ACTIVE NEFINANCIARE	742	71	8.542.200	0	8.542.200	12.542.200	-2.643.950	-2.330.250	974.200
Active fixe	743	71.01	8.542.200	0	8.542.200	12.542.200	-2.643.950	-2.330.250	974.200
Constructii	744	71.01.01	7.542.200	0	7.542.200	11.542.200	-2.643.950	-2.330.250	974.200
Masini, echipamente si mijloace de transport	745	71.01.02	1.000.000	0	1.000.000	1.000.000	0	0	0
TITLUL XVII RAMBURSARI DE CREDITE	746	81	1.250.000	0	1.250.000	312.500	312.500	312.500	312.500
Rambursari de credite externe	747	81.01	0	0	0	0	0	0	0
Rambursari de credite externe contractate de ordonatorii de credite	748	81.01.01	0	0	0	0	0	0	0
Rambursari de credite interne	749	81.02	1.250.000	0	1.250.000	312.500	312.500	312.500	312.500
Rambursari de credite aferente datoriei publice interne locale	750	81.02.05	1.250.000	0	1.250.000	312.500	312.500	312.500	312.500
Din total capitol									
Transport rutier	751	84.02.03	76.445.670	0	76.445.670	27.877.040	21.198.720	19.019.650	8.350.260
Transport in comun	752	84.02.03.02	14.521.650	0	14.521.650	4.787.490	4.756.490	3.163.780	1.813.890
Strazi	753	84.02.03.03	61.924.020	0	61.924.020	23.089.550	16.442.230	15.855.870	6.536.370
Partea a VII-a REZERVE, EXCEDENT/DEFICIT	754	96.02	0	0	0	0	0	0	0
REZERVE	755	97.02	0	0	0	0	0	0	0
EXCEDENT	756	98.02	0	0	0	0	0	0	0



PROGRAMUL

OBIECTIVELOR DE INVESTITII PE ANUL 2015 CU FINANTARE INTEGRALA SAU PARTIALA DE LA BUGET LOCAL

ANEXA 2

Nr. crt.	Nominalizarea pe obiective de investitie dotari si alte cheltuieli de investitii (data inceperii-an/trim.nr. si data acord M.F. si a aprobarii documentatiei de investitii)	Valoarea totala	Valoarea totala actualizata	Total	Propuneri 2015					
					Fond special (in afara bugetului)	buget stat Necesari 2015	buget local		credit extern	credit intern
							Titlul 71	Titlul 55+56		
		404.583.256	404.583.256	129.694.581	0	0	31.591.811	88.002.770	0	10.100.000
	A. LUCRARI IN CONTINUARE	337.518.207	337.518.207	93.728.320	0	0	7.590.550	86.137.770	0	0
	B. LUCRARI NOI	54.070.869	54.070.869	22.972.081	0	0	12.621.081	251.000	0	10.100.000
	C. Achizitii de bunuri si alte cheltuieli	12.994.180	12.994.180	12.994.180			11.380.180	1.614.000		

CAP.51.02. AUTORITĂȚI EXECUTIVE

	TOTAL, din care:	665.100	665.100	665.100	0	0	665.100	0	0	0
	A. LUCRARI IN CONTINUARE									
	B. LUCRARI NOI									
	C. Achizitii de bunuri si alte cheltuieli	665.100	665.100	665.100			665.100			

CAP.61.02. ORDINE PUBLICĂ ȘI SIGURANȚĂ NAȚIONALĂ

	TOTAL, din care:	355.600	355.600	355.600	0	0	355.600	0	0	0
	A. LUCRARI IN CONTINUARE									
	B. LUCRARI NOI	200.000	200.000	200.000			200.000			
	C. Achizitii de bunuri si alte cheltuieli	155.600	155.600	155.600			155.600			

CAP.65.02. ÎNVĂȚĂMÂNT

	TOTAL, din care:	31.517.391	31.517.391	31.302.391			5.683.291	25.619.100		
	A. LUCRARI IN CONTINUARE	27.394.650	27.394.650	27.179.650			1.560.550	25.619.100		
	B. LUCRARI NOI	2.840.881	2.840.881	2.840.881			2.840.881	0		
	C. Achizitii de bunuri si alte cheltuieli	1.281.860	1.281.860	1.281.860			1.281.860	0		

Nr. crt.	Nominalizarea pe obiective de investitie dotari si alte cheltuieli de investitii (data inceperii-an/trim;nr. si data acord M.F. si a aprobarii documentatiei de investitii)	Valoarea totala	Valoarea totala actualizata	Total	Propuneri 2015					
					Fond special (in afara bugetului)	buget stat Necesari 2015	buget local		credit extern	credit intern
							Titlul 71	Titlul 55+56		
CAP.65.02. ÎNVĂȚĂMÂNT PRIMĂRIE										
	TOTAL, din care:	25.619.100	25.619.100	5.430.900			5.430.900			
	A. LUCRARI IN CONTINUARE	25.619.100	25.619.100	5.430.900			5.430.900			
	B. LUCRARI NOI									
	C. Achizitii de bunuri si alte cheltuieli									
CAP.65.02. ÎNVĂȚĂMÂNT CENTRE BUGEARE										
	TOTAL, din care:	5.898.291	5.898.291	25.871.491			5.683.291	20.188.200		
	A. LUCRARI IN CONTINUARE	1.775.550	1.775.550	21.748.750			1.560.550	20.188.200		
	B. LUCRARI NOI	2.840.881	2.840.881	2.840.881			2.840.881			
	C. Achizitii de bunuri si alte cheltuieli	1.281.860	1.281.860	1.281.860			1.281.860			
CAP.67.02. INTRETINERE GRADINI PUBLICE, PARCURI, ZONE VERZI, BAZE SPORTIVE SI DE AGREMENT										
	TOTAL, din care:	33.360.962	33.360.962	20.120.700		0	8.134.700	1.886.000	0	10.100.000
	A. LUCRARI IN CONTINUARE	18.011.262	18.011.262	4.771.000		0	2.885.000	1.886.000	0	0
	B. LUCRARI NOI	11.570.000	11.570.000	11.570.000		0	1.470.000	0	0	10.100.000
	C. Achizitii de bunuri si alte cheltuieli	3.779.700	3.779.700	3.779.700			3.779.700			
CAP.68.02. ASI GURARI SI ASISTENTA SOCIALA										
	TOTAL, din care:	60.000	60.000	60.000			60.000			
	A. LUCRARI IN CONTINUARE									
	B. LUCRARI NOI									
	C. Achizitii de bunuri si alte chelt.	60.000	60.000	60.000			60.000			
CAP.70.02. LOCUINTE, SERVICII SI DEZVOLTARE PUBLICA										
	TOTAL, din care:	60.792.575	60.792.575	17.587.920	0	0	6.137.920	11.450.000	0	0
	A. LUCRARI IN CONTINUARE	29.294.667	29.294.667	11.424.000	0	0	225.000	11.199.000	0	0
	B. LUCRARI NOI	27.059.988	27.059.988	1.726.000	0	0	1.475.000	251.000	0	0
	C. Achizitii de bunuri si alte cheltuieli	4.437.920	4.437.920	4.437.920			4.437.920			

Nr. crt.	Nominalizarea pe obiective de investitii dotari si alte cheltuieli de investitii (data inceperii-an/trim:nr.si data acord M.F. si a aprobarii documentatiei de investitii)	Valoarea totala	Valoarea totala actualizata	Total	Propuneri 2015					
					Fond special (in afara bugetului)	buget stat Necesari 2015	buget local		credit extern	credit intern
							Titlul 71	Titlul 55+56		

CAP.74.02. PROTECTIA MEDIULUI

	TOTAL, din care :	192.280.700	192.280.700	6.836.800	0	0	0	6.836.800	0	0
	A. LUCRARI IN CONTINUARE	192.280.700	192.280.700	6.836.800	0	0	0	6.836.800	0	0
	B. LUCRARI NOI									
	C. Achizitii de bunuri si alte cheltuieli									

CAP.80.02. ACTIUNI GENERALE, ECONOMICE, COMERCIALE SI DE MUNCĂ

	TOTAL, din care :	1.526.000	1.526.000	1.526.000	0	0	0	1.526.000		0
	A. LUCRARI IN CONTINUARE									
	B. LUCRARI NOI									
	C. Achizitii de bunuri si alte cheltuieli	1.526.000	1.526.000	1.526.000				1.526.000		

CAP.81.02. COMBUSTIBIL SI ENERGIE

	TOTAL, din care :	22.000.000	22.000.000	2.013.000	0	2.013.000	0	0	0	0
	A. LUCRARI IN CONTINUARE	20.000.000	20.000.000	13.000		13.000				0
	B. LUCRARI NOI	2.000.000	2.000.000	2.000.000		2.000.000				0
	C. Achizitii de bunuri si alte cheltuieli									

CAP. 84.02. TRANSPORTURI

	TOTAL, din care :	62.024.928	62.024.928	49.227.070	0	8.542.200	40.684.870	0	0	0
	A. LUCRARI IN CONTINUARE	50.536.928	50.536.928	43.503.870		2.907.000	40.596.870		0	0
	B. LUCRARI NOI	10.400.000	10.400.000	4.635.200	0	4.635.200	0	0	0	0
	C. Achizitii de bunuri si alte cheltuieli	1.088.000	1.088.000	1.088.000		1.000.000	88.000			

CAP. 61.02.B Lucrări noi

	Total, din care:	200.000	0	200.000		200.000	0	0	0	0
1	Instalare sistem centralizat detectare, semnalizarea începuturilor de incendii pentru sediul primăriei Burdujeni (conf.Ord. M.A.I. 163/2007)	80.000	80.000	80.000		80.000				

Nr. crt.	Nominalizarea pe obiective de investitii dotari si alte cheltuieli de investitii (data inceperii-an/trim.nr. si data acord M.F. si a aprobarii documentatiei de investitii)	Valoarea totala	Valoarea totala actualizata	Total	Propuneri 2015					
					Fond special (in afara bugetului)	buget stat Necesari 2015	buget local		credit intern	
							Titlul 71	Titlul 55+56		credit extern
2	Instalare sistem centralizat detectare, alarmare, avertizare, semnalizare de urgenta a inceputurilor de incendii pt.sediul primăriei Suceava și sisteme de siguranță (conf.Hot.1425/2006 art.15(1) pct.16, respectiv conf.Ord.M.A.I. 163/2007)	120.000		120.000		120.000				
	61.02.05. siguranță națională	200.000		200.000		200.000				
Cap. 65.02.A. - Lucrări în continuare Primărie										
	Total, din care:	25.619.100	25.619.100	5.430.900		0	0	5.430.900		
1	Campus Școlar la Liceul cu Program Sportiv	17.899.800	17.899.800	3.838.520				3.838.520		
2	Extindere și refuncționare Sală de sport la Colegiul Național Ștefan cel Mare	7.719.300	7.719.300	1.592.380				1.592.380		
	Total 04.02	25.619.100	25.619.100	5.430.900		0	0	5.430.900		

Cap. 65.02.A. - Lucrări în continuare Centre bugetare										
Total, din care:										
1	GPP nr.1 Gulliver – etajare	500.000	500.000	285.000				285.000		
2	Șc.gimnazială Miron Costin reabilitare acoperiș școală	400.000	400.000	400.000				400.000		
3	Șc.gimnazială nr.1 - magazie depozitare material didactic	98.000	98.000	98.000				98.000		
4	Șc.gimnazială nr.3 - instalație de dezumidificare la bazinul de înot	248.550	248.550	248.550				248.550		
5	Colegiul național Mihai Eminescu – reabilitare, modernizare și extindere grădiniță	198.000	198.000	198.000				198.000		
6	Colegiul național de informatică Spiru Haret – anvelopare termică a corpului A de clădire	191.000	191.000	191.000				191.000		
7	Colegiul tehnic Alexandru I.Cuza – anvelopare corp clădire școala veche, dirigenție de șantier	100.000	100.000	100.000				100.000		
8	Colegiul tehnic Petru Mușat – montare geamuri termopan la parter și etajul I căminul 4	40.000	40.000	40.000				40.000		
9	Campus Școlar la Liceul cu Program Sportiv	17.899.800	17.899.800	14.061.280				14.061.280		
10	Extindere și refuncționare Sală de sport la Colegiul Național Ștefan cel Mare	7.719.300	7.719.300	6.126.920				6.126.920		
	Total	1.775.550	1.775.550	21.748.750		0	0	1.560.550	20.188.200	
										20.188.200

Nr. crt.	Nominalizarea pe obiective de investitie dotari si alte cheltuieli de investitii (data inceperii-an/trim.,nr.si data acord M.F. si a aprobarii documentatiei de investitii)	Valoarea totala	Valoarea totala actualizata	Propuneri 2015						
				Total	Fond special (in afara bugetului)	buget stat Necesat 2015	buget local		credit extern	credit intern
							Titlul 71	Titlul 55+56		

Cap. 65.02.B. - Lucrări noi Centre bugetare

	Total, din care:	2.840.881	0	2.840.881	0	2.840.881			
1	Grădinița PN Obcini – scară de incendiu	90.000		90.000		90.000			
2	GPP nr.1 Gulliver – lucrări pentru efectuarea (reabilitării) pavării curții interioare, GPP ABC Suceava proiecte și dirigenție	65.000		65.000		65.000			
3	Grădinița PP Prichindel – amenajare intrare acces și căi circulație în vederea obținerii autorizației PSI	75.000		75.000		75.000			
4	Grădinița Pinocchio – înlocuire învelitoare tablă	40.000		40.000		40.000			
5	Șc.gimnazială nr.1 – reabilitare curte acces și curte interioară	50.000		50.000		50.000			
6	Șc.gimnazială nr.3 – amenajarea unei săli de festivități	30.000		30.000		30.000			
7	Șc.gimnazială nr.3 – refacerea instalației electrice în școală	30.000		30.000		30.000			
8	Șc.gimnazială nr.3 – montat pardoseală elastică în sala de sport	112.000		112.000		112.000			
9	Șc.gimnazială nr.3 – reabilitare fațadă bazin de înot	98.000		98.000		98.000			
10	Șc.gimnazială nr.4 – anvelopare parțială clădire școală	22.000		22.000		22.000			
11	Șc.gimnazială nr.4 – modernizare magazie, acoperiș, anvelopare exterior, tencuire interior, trotuar	60.700		60.700		60.700			
12	Șc. gimnazială Jean Bart – lărgire hol parter acces elevi școală + PT	75.000		75.000		75.000			
13	Șc.gimnazială nr.6 – izolare termică școală nouă+PT	65.000		65.000		65.000			
14	Șc.gimnazială nr.6 – tâmplărie școală	11.000		11.000		11.000			
15	Șc.gimnazială nr.6 – izolare termică fațadă GPN 10	30.000		30.000		30.000			
16	Șc.gimnazială nr.6 – gard teren sport și trotuare	70.000		70.000		70.000			
17	Șc.gimnazială nr.8 – pavaj/ asfaltare curte interioară școală	190.000		190.000		190.000			
18	Șc.gimnazială Ion Creangă – schimbare tâmplărie casele scării 18 și hol central	120.100		120.100		120.100			
19	Colegiul tehnic Petru Mușat – înlocuire acoperiș cantină	100.000		100.000		100.000			
20	Colegiul tehnic Petru Mușat – montare geamuri termopan la căminul 3	30.000		30.000		30.000			

Nr. crt.	Nominalizarea pe obiective de investitie dotari si alte cheltuieli de investitii (data inceperii-an/trim.nr.si data acord M.F. si a aprobarii documentatiei de investitii)	Valoarea totala	Valoarea totala actualizata	Total	Propuneri 2015					
					Fond special (in afara bugetului)	buget stat Necesari 2015	buget local		credit extern	credit intern
							Titlul 71	Titlul 55+56		
21	Colegiul economic Dimitrie Cantemir – reabilitare acoperis școală	100.000		100.000		100.000				
22	Colegiul de artă Ciprian Porumbescu – reabilitare acoperis corp B	254.000		254.000		254.000				
23	Colegiul de artă Ciprian Porumbescu – asfaltare teren sport corp B	60.000		60.000		60.000				
24	Liceul cu program sportiv – modernizare grupuri sanitare	130.000		130.000		130.000				
25	Liceul cu program sportiv – pardoseală din covor PVC săli clasă	210.000		210.000		210.000				
26	Liceul cu program sportiv – modernizare bază sportivă Itcani	200.000		200.000		200.000				
27	Colegiul național Mihai Eminescu – împrejmuire liceu cu gard metalic	65.000		65.000		65.000				
28	Colegiul național Mihai Eminescu – înlocuire tâmplărie din lemn cu tâmplărie PVC și geam termopan la intermatul nr.2 al colegiului	222.081		222.081		222.081				
29	Colegiul național Ștefan cel Mare – înlocuire geamuri laboratoare	125.000		125.000		125.000				
30	Colegiul tehnic de industrie alimentară – înlocuire tâmplărie cu ferestre termopan la căminul nr.1	111.000		111.000		111.000				
	Total	2.840.881		2.840.881		2.840.881				

Cap. 67.02.A. - Lucrari in continuare

	Total, din care:	18.011.262	18.011.262	4.771.000	0	2.885.000	1.886.000	0
1	Amenajare Cinema Modern - Centrul Cultural al municipiului Suceava (etapa I+II)	16.125.262	16.125.262	2.885.000		2.885.000		
	Total paragraf 03.04	16.125.262	16.125.262	2.885.000	0	2.885.000		0
1	Reabilitarea Cetății de Scaun a Sucevei și a zonei de protecție a acesteia	1.886.000	1.886.000	1.886.000			1.886.000	
	Total paragraf 03.12	1.886.000	1.886.000	1.886.000			1.886.000	

Cap. 67.02.B. - Lucrări noi

	Total, din care:	11.570.000	0	11.570.000	0	1.470.000		10.100.000
1	Reamplasare cu caracter provizoriu a statuii Petru Mușat	80.000		80.000		80.000		
	Total paragraf 03.30	80.000		80.000		80.000		

Nr. crt.	Nominalizarea pe obiective de investitii dotari si alte cheltuieli de investitii (data inceperii-an/trim.nr.si data acord M.F. si a aprobarii documentatiei de investitii)	Valoarea totala	Valoarea totala actualizata	Total	Propuneri 2015					
					Fond special (in afara bugetului)	buget stat Necesitar 2015	buget local		credit extern	credit intern
							Titlul 71	Titlul 55+56		
1	Terenuri de sport in municipiul Suceava	1.300.000		1.300.000		1.300.000				
	Total paragraf 05.01	1.300.000		1.300.000		1.300.000				
1	Amenajare zonă agrement Tătărași	10.100.000		10.100.000						10.100.000
	Total paragraf 05.03	10.100.000		10.100.000		0				10.100.000
1	Amenajare club al pensionarilor în cartierul Zamca	90.000		90.000			90.000			
	Total subcapitol 50	90.000		90.000			90.000			

Cap. 70.02.A.- Lucrari in continuare

	Total, din care:	29.294.667	29.294.667	11.424.000	0	0	225.000	11.199.000	0	0
1	Management modern și eficient al iluminatului public din municipiul Suceava	23.600.000	23.600.000	11.199.000				11.199.000		
	Total subcapitol 06	23.600.000	23.600.000	11.199.000			0	11.199.000		
1	Amenajare Cimitir Burdujeni	1.364.667	1.364.667	200.000			200.000			
2	Reabilitare termică clădiri de locuit multietajate	4.330.000	4.330.000	25.000			25.000			
	Total subcapitol 50	5.694.667	5.694.667	225.000	0	0	225.000		0	0

Cap. 70.02.B.- Lucrari noi

	Total, din care:	27.059.988		1.726.000	0	0	1.475.000	251.000	0	0
1	Achiziție de echipamente pentru operatorul regional ACET și reabilitarea rețelei de alimentare cu apă în municipiul Suceava	25.464.988		251.000				251.000		
	Total subcapitol 05.01	25.464.988		251.000				251.000		
1	Extindere rețele de alimentare cu energie electrică pentru iluminat public	200.000		200.000			200.000			
2	Înființarea unui post de transformare cu puterea de 400 KVA, pentru alimentarea cu energie electrică a Cinematografului Modern – Centrul Cultural al municipiului Suceava	305.000		305.000			305.000			
	Total subcapitol 06	505.000		505.000			505.000			
1	Acoperire și modernizare Piața Centrală	1.090.000		970.000			970.000			
	Total subcapitol 50 piață	1.090.000		970.000			970.000			0

Nr. crt.	Nominalizarea pe obiective de investitie dotari si alte cheltuieli de investitii (data inceperii-an/trim:nr. si data acord M.F. si a aprobarii documentatiei de investitii)	Valoarea totala	Valoarea totala actualizata	Total	Propuneri 2015					
					Fond special (in afara bugetului)	buget stat Necesari 2015	buget local		credit extern	credit intern
							Titlul 71	Titlul 55+56		

Cap. 74.02.A - Lucrari in continuare

	Total, din care:	192.280.700	192.280.700	6.836.800	0	0	6.836.800	0	0
1	Sistem de management integrat al deeurilor in județul Suceava	4.543.200	4.543.200	4.543.200			4.543.200		
	Total paragraf 05.02	4.543.200	4.543.200	4.543.200			4.543.200	0	0
1	ISPA Reabilitarea și optimizarea sist. de alim. cu apă, canalizare și modernizarea st. de epurare din Suceava	186.360.000	186.360.000	916.100			916.100		
2	Extinderea și reabilitarea infrastructurii de apă și apă uzată în județul Suceava	1.377.500	1.377.500	1.377.500			1.377.500		
	Total subcapitol 06	187.737.500	187.737.500	2.293.600	0	0	2.293.600	0	0

Cap.81.02.A. - Lucrari in continuare

	Total, din care:	20.000.000	20.000.000	13.000	0	0	13.000	0	0
1	Reabilitarea rețele termoficare și puncte termice	20.000.000	20.000.000	13.000			13.000		
	Total subcapitol 50	20.000.000	20.000.000	13.000	0	0	13.000	0	0

Cap.81.02.B. - Lucrari noi

	Total, din care:	2.000.000	2.000.000	2.000.000	0	0	2.000.000	0	0
1	Reabilitarea rețele termoficare și puncte termice	2.000.000	2.000.000	2.000.000			2.000.000		
	Total subcapitol 50	2.000.000	2.000.000	2.000.000	0	0	2.000.000	0	0

Cap. 84.02.A.-Lucrari în continuare

	Total, din care:	50.536.928	50.536.928	43.503.870			2.907.000	40.596.870	0	0
1	Electromobilitate – vehicule electrice pentru o municipalitate verde	11.800.000	11.800.000	7.484.650				7.484.650		
	Total paragraf 03.02	11.800.000	11.800.000	7.484.650		0	0	7.484.650		
1	Modernizare str. Bogdan Vodă	715.846	715.846	664.000			664.000			

Nr. crt.	Nominalizarea pe obiective de investitie dotari si alte cheltuieli de investitii (data inceperii-an/trim.nr.si data acord M.F. si a aprobarii documentatiei de investitii)	Valoarea totala	Valoarea totala actualizata	Total	Propuneri 2015				credit intern	
					Fond special (in afara bugetului)	buget stat Necesari 2015	buget local			credit extern
							Titlul 71	Titlul 55+56		
2	Modernizare str. Mihail Sadoveanu	2.321.082	2.321.082	2.243.000		2.243.000				
3	Reabilitare străzi, poduri și pasaj	35.700.000	35.700.000	33.112.220			33.112.220			
	Total paragraf 03.03	38.736.928	38.736.928	36.019.220		2.907.000	33.112.220		0	

Cap. 84.02.B.-Lucrari noi

	Total, din care:	10.400.000		4.635.200		4.635.200	0		
1	Reabilitarea zonei centrale a municipiului Suceava, prin reabilitare pietonal, străzi și iluminat	10.300.000		4.535.200		4.535.200			
2	Reabilitarea zonei centrale a municipiului Suceava, prin reabilitare pietonal, străzi și iluminat etapa a II a	100.000		100.000		100.000			
	Total paragraf 03.03	10.400.000		4.635.200		4.635.200	0		

DIRECTOR EXECUTIV,
ELISABETA VĂIDEANU

DIRECTOR GENERAL,
DIRECȚIA GENERALĂ TEHNICĂ
ȘI DE INVESTIȚII
FLORIN CERLINCĂ

ȘEF BIROU INVESTIȚII,
VASILE CHIȚESCU

"ALTE CHELTUIELI DE INVESTITII", DEFALCATA PE BUNURI REPARTIZATE:

NOMINALIZAREA ACHIZITIILOR DE BUNURI SI A ALTOR CHELTUIELI		cant. buc.	TOTAL VALOARE	din care:				
				buget local	buget local	buget stat	fond spec.	credit
TOTAL			12.994.180	Titlul 71 11.380.180	Titlul 55+56 1.614.000			
CAP.51.02. AUTORITATI EXECUTIVE								
Total:			665.100	665.100				
1	Produce hardware – calculatoare (stații de lucru + SO Windows 7 Professional) și echipamente periferice (imprimante simple, multifuncționale A4 – LaserJet, A3 – color, monitoare LCD etc.); hartă interactivă a municipiului Suceava		45.600	45.600				
2	Servicii de dezvoltare aplicații software integrate în Sistemul de Document Management – Pits-ePrim		25.000	25.000				
3	Prelungire licență SintAct – soft legislativ		16.500	16.500				
4	Servicii de dezvoltare aplicație software eTax în vederea interconectării cu Sistemul național electronic de plată online a taxelor și impozitelor utilizând cardul bancar – SNEP		71.000	71.000				
6	Înlocuirea unor echipamente hardware (stații de lucru, monitoare, imprimante simple și multifuncționale, etc)		407.000	407.000				
7	Prelungire licență- ESET SMART SECURITY BUSINESS EDITION; ESET NOD32 ANTIVIRUS FOR MAIL SERVER; ESET FILE SECURITY PENTRU WINDOWS SERVER		33.000	33.000				
8	Program MAPSYS10 pentru întocmirea planurilor și situațiilor din cadastru imobiliar		7.000	7.000				
9	Centrală telefonică + terminale digitale		60.000	60.000				
			665.100	665.100				
			Total paragraf 01.03					
CAP. 61.02. ORDINE PUBLICĂ ȘI SIGURANȚĂ NAȚIONALĂ								
Total:			155.600	155.600				
1	Pistoale cu gloanți de cauciuc (polimer)	10	38.000	38.000				
2	Registrul local al spațiilor verzi	1	30.100	30.100				
			68.100	68.100				
			61.02.03. ordine publică					
1	Remorcă transport mijloace logistice (cort, mijloace intervenție etc.)	1	10.000	10.000				
2	Generator electric trifazic (grup electrogen)	1	14.000	14.000				

	NOMINALIZAREA ACHIZITIILOR DE BUNURI SI A ALTOR CHELTUIELI	cant. buc.	TOTAL VALOARE	din care:					
				buget local Titlul 71	buget local Titlul 55+56	buget stat	fond spec.	credit	fond ext.
3	Costum de protecție antifonic necesar pentru intervenție în caz de incendii	2	16.000	16.000					
4	Costum de protecție antichimică necesar pentru intervenție în caz de accident chimic model lb	2	8.000	8.000					
5	Cort logistic pentru adăpostirea sinistraților în caz de calamități și catastrofe	2	30.000	30.000					
6	Hartă digitală a municipiului	1	9.500	9.500					
	61.02.05. siguranță națională		87.500	87.500					

CAP.65.02. ÎNVĂȚĂMÂNT CENTRE BUGEETARE

	Total:		1.281.860	1.281.860					
1	GPN Obceni – sisteme de pază și alarmă		10.000	10.000					
2	GPN Obceni – sisteme de supraveghere		12.000	12.000					
3	GPN Obceni – sisteme audio		2.000	2.000					
4	GPN Obceni – copiatoare		10.000	10.000					
5	GPN Obceni – licențe		500	500					
6	GPN Obceni – Soft-uri educaționale		1.000	1.000					
7	GPN Obceni – Soft de legislație		4.000	4.000					
8	GPN Obceni – amenajare spațiu de joacă și grădiniță		15.500	15.500					
9	GPP 1-2-3 – GPN Norocel – sistem supraveghere video		20.000	20.000					
10	GPP 1-2-3 și GPN Norocel – amenajare spațiu joacă		28.000	28.000					
11	GPP 1-2-3 – imprimantă		5.000	5.000					
12	GPP 1-2-3 – achiziționare boiler apă caldă		5.000	5.000					
13	GPP Prichindelul – sistem de detecție și avertizare incendii în vederea obținerii autorizației PSI		15.000	15.000					
14	Grădinița Pinocchio – înlocuire învelitoare tablă		2.500	2.500					
	Total paragraf 03.01		130.500	130.500					
1	Șc.gimnazială nr.1 – sistem audio sonorizare (radioficare)		15.000	15.000					
2	Șc.gimnazială nr.1 – ușă centrală protecție metalică grădinița Montessori		3.000	3.000					
3	Șc.gimnazială nr.1 – reabilitare curte acces și curte interioară		2.500	2.500					

	NOMINALIZAREA ACHIZITIILOR DE BUNURISI A ALTOR CHELTUIELI	cant. buc.	T O T A L VALOARE	din care:					fond ext.
				buget local Titlul 71	buget local Titlul 55+56	buget stat	fond spec.	credit	
4	Șc.gimnazială nr.3 – programe informaționale (biblioteca)		3.000	3.000					
5	Șc.gimnazială nr.3 – server și stații de lucru PC		7.000	7.000					
6	Șc.gimnazială nr.3 – sistem supraveghere video școală		30.000	30.000					
7	Șc.gimnazială nr.4 – extindere sistem supraveghere		12.300	12.300					
8	Șc.gimnazială nr.4 – reactualizare SF pentru sala de sport		5.000	5.000					
9	Șc.gimnazială Grigore Ghica Voievod – licențe calculator		2.000	2.000					
10	Șc.gimnazială Grigore Ghica Voievod – laptop		3.000	3.000					
11	Șc.gimnazială Grigore Ghica Voievod – videoproector		16.800	16.800					
12	Șc.gimnazială Grigore Ghica Voievod – sistem video grădinițe		10.000	10.000					
13	Șc.gimnazială nr.8 – extindere sistem supraveghere cu camere de luat vederi		10.000	10.000					
14	Șc.gimnazială Ion Creangă – Softuri		7.000	7.000					
15	Șc.gimnazială Ion Creangă – sistem de calcul		3.000	3.000					
16	Șc.gimnazială Ion Creangă – Xerox		3.000	3.000					
17	Șc.gimnazială Ion Creangă – table interactive	2	12.000	12.000					
18	Șc.gimnazială nr.10 – proiect mansardare școală		200.000	200.000					
	Total paragraf 04.01		344.600	344.600					
1	Colegiul tehnic Petru Mușat – proiect privind înlocuirea acoperișului cantinei		10.526	10.526					
2	Colegiul tehnic Petru Mușat – sistem de supraveghere audio-video BAC		10.000	10.000					
3	Colegiul tehnic Petru Mușat – cazane centrală termică		179.274	179.274					
4	Colegiul tehnic Petru Mușat – proiect privind înlocuirea cazanelor la centrala termica		3.200	3.200					
5	Colegiul tehnic de industrie alimentară – simulator auto		18.000	18.000					
6	Colegiul tehnic Samuil Ispescu – sisteme de calcul		34.760	34.760					
7	Colegiul economic Dimitrie Cantemir – proiectare și SF-uri		34.000	34.000					
8	Colegiul ec. Dimitrie Cantemir – sistem supraveghere audio video săli de clasă		16.000	16.000					
9	Colegiul de artă Ciprian Porumbescu – expertiză tehnică + proiect tehnic reparație acoperiș corp B		6.000	6.000					
10	Colegiul de artă Ciprian Porumbescu – copiator		5.000	5.000					

	NOMINALIZAREA ACHIZITIILOR DE BUNURI SI A ALTOR CHELTUIELI	cant. buc.	T O T A L VALOARE	din care:					
				buget local Titlul 71	buget local Titlul 55+56	buget stat	fond spec.	credit	fond ext.
11	Liceul cu program sportiv – multifuncțional laser		10.000	10.000					
12	Liceul cu program sportiv – sistem supraveghere audio		11.000	11.000					
13	Liceul cu program sportiv – modernizare bază sportivă Ițani		30.000	30.000					
14	Liceul cu program sportiv – actualizare documentație PT și asistență tehnică la obiectivul „Proiectare și execuție campus școlar”		50.000	50.000					
15	Colegiul Național Petru Rareș – rețea de calculatoare și echip. periferice		100.000	100.000					
16	Colegiul Național Petru Rareș – sistem supraveghere cămin		25.000	25.000					
17	Colegiul Național Ștefan cel Mare – mașină de spălat și aspirat		9.800	9.800					
18	Colegiul Național Ștefan cel Mare – retroproiector		5.200	5.200					
19	Colegiul Național Ștefan cel Mare – laptop		5.000	5.000					
20	Colegiul Național Mihai Eminescu – sisteme de calcul		80.000	80.000					
21	Seminarul teologic liceal ortodox Mitropolitul Dosoftei – copiator		10.000	10.000					
22	Seminarul teologic liceal ortodox Mitropolitul Dosoftei – sisteme de calcul		90.000	90.000					
23	Colegiul tehnic Alexandru I Cuza – sistem supraveghere audio-video		20.000	20.000					
24	Colegiul Național de Informatică Spiru Haret-cuptor electric cu convecție		16.900	16.900					
25	Colegiul Național de Informatică Spiru Haret-mașină spălat vesela și pahare		5.900	5.900					
26	Colegiul Național de Informatică Spiru Haret-malaxor spirală		5.100	5.100					
27	Colegiul Național de Informatică Spiru Haret-mixer cu 3 palete		3.700	3.700					
28	Colegiul Național de Informatică Spiru Haret-dulap inox vertical cu uși glisante		4.900	4.900					
29	Colegiul Național de Informatică Spiru Haret-hotă centrală		7.500	7.500					
	Total paragraf 04.02		806.760	806.760					
Cap. 67.02. INTRETINERE GRADINI PUBLICE, PARCURI, ZONE VERZI, BAZE SPORTIVE SI DE AGREMENT									
	Total:		3.779.700	3.779.700	0				
1	Amenajare Cinema Modern - Centrul Cultural al municipiului Suceava dotări- instalații electrice 4K și 3D + ecran		646.400	646.400					
2	Amenajare Cinema Modern - Centrul Cultural al municipiului Suceava dotări- draperii uși acces sală		57.600	57.600					

	NOMINALIZAREA ACHIZITIILOR DE BUNURI SI A ALTOR CHELTUIELI	cant. buc.	T O T A L VALOARE	din care:					
				buget local Titlul 71	buget local Titlul 55+56	buget stat	fond spec.	credit	fond ext.
3	Amenajare Cinema Modern - Centrul Cultural al municipiului Suceava dotări- covor de dans 175 mp		18.600	18.600					
4	Amenajare Cinema Modern - Centrul Cultural al municipiului Suceava dotări- ecrane publicitate		147.100	147.100					
6	Amenajare Cinema Modern - Centrul Cultural al municipiului Suceava dotări- mobilier sală spectacole		156.000	156.000					
7	Amenajare Cinema Modern - Centrul Cultural al municipiului Suceava dotări- mecanică scenă		762.600	762.600					
8	Amenajare Cinema Modern - Centrul Cultural al municipiului Suceava dotări- tapiserie scenă		97.500	97.500					
	Total paragraf 03.04		1.885.800	1.885.800					
1	Motociclisti	4	19.600	19.600					
2	Motofierăstrăie	2	6.634	6.634					
3	Freză zăpadă	1	9.300	9.300					
6	Ornamente luminoase sărbători		335.000	335.000					
7	Locuri joacă		381.500	381.500					
8	Generator sudură	1	11.650	11.650					
9	Generator curent	1	8.000	8.000					
10	Ciocan demolator	1	12.000	12.000					
11	Pompe submersibile fântâni arteziene	8	27.794	27.794					
12	Pompă vid vidanță	1	6.499	6.499					
13	Pompă apă presiune vidanță	1	2.800	2.800					
14	Autoutilitară	4	296.356	296.356					
15	Autoutilitară basculabilă	1	131.000	131.000					
16	Utilaj multifuncțional	1	190.696	190.696					
17	Aparatură fitness în aer liber pentru adulți		153.140	153.140					
18	Acoperiri amortizoare de șocuri (covor elastic de cauciuc turnat continuu) – locuri de joacă		162.300	162.300					
19	Accesorii utilaj multifuncțional (echipamente)		119.631	119.631					
20	Centrală termică		12.500	12.500					

	NOMINALIZAREA ACHIZITIILOR DE BUNURI SI A ALTOR CHELTUIELI	cant. buc.	T O T A L VALOARE	din care:						
				buget local	buget local	buget stat	fond spec.	credit	fond ext.	
				Titlul 71	Titlul 55+56					
21	Boiler termoelectric		7.500	7.500						
	Total paragraf 05.03		1.893.900	1.893.900						

CAP. 68.02.ASIGURĂRI ȘI ASISTENȚĂ SOCIALĂ

Total:			60.000	60.000	0,0				
1	Autoutilitară de tip furgon	1	60.000	60.000					
	Total paragraf 15.02		60.000	60.000	0,0				

Cap.70.02.LOCUINȚE SERVICII ȘI DEZVOLTARE PUBLICĂ

Total:			4.437.920	4.437.920	0				
---------------	--	--	------------------	------------------	----------	--	--	--	--

Cap. 70.02. STUDII DE FEZABILITATE

Total:			3.852.920	3.852.920	0				
1	Avize, acorduri, organizarea licitațiilor, expertize		100.000	100.000					
2	Expertize locuințe sociale		10.000	10.000					
4	Reactualizare PUG - municipiul Suceava		454.770	454.770					
5	PUD – modernizare piață agroalimentară George Enescu		14.880	14.880					
6	Note de constatare și expertize pentru lucrări de intervenție la clădiri proprietatea municipiului Suceava în vederea reabilitării structurale arhitecturale a anvelopei acestora, conform Legii 153/05.07.2011		140.120	140.120					
7	Studiu istorico – arhitectural pentru clasarea ca monument de categorie valorică „B” a clădirii Casa de Cultură a Sindicatelor		12.400	12.400					
8	Măsurători topo-cadastrale și documentație necesară înscrierii în Cartea Funciară a dreptului de proprietate asupra terenurilor aflate în domeniul public sau privat al municipiului Suceava (blocuri ANL, spații verzi, planuri parcelare, locuri de joacă, pășuni-260ha., divizarea unui nr.de 142 parcele conform HCL 315/2009, străzi, inventar terenuri Legea 165/2013)		9.250	9.250					
9	Cadastru imobiliar-edilitar		2.000.000	2.000.000					
10	Consultanță pentru elaborarea „Strategiei de dezvoltare a arealului urban Suceava-Botoșani pentru perioada 2014-2020”		100.000	100.000					
11	Seră floricolă 1.000 mp		50.000	50.000					

	NOMINALIZAREA ACHIZITIILOR DE BUNURI SI A ALTOR CHELTUIELI	cant. buc.	TOTAL VALOARE	din care:					
				buget local Titlul 71	buget local Titlul 55+56	buget stat	fond spec.	credit	fond ext.
15	Amenajare Cinema Modern - Centrul Cultural al municipiului Suceava – studii topo, avize și acorduri		10.000	10.000					
17	Studiu de oportunitate privind delegarea gestiunii serviciului de iluminat public		50.000	50.000					
18	Extindere rețele de alimentare cu energie electrică		30.000	30.000					
19	Extindere rețele de alimentare cu energie electrică pentru iluminat public		30.000	30.000					
20	Amplasare toalete publice în municipiul Suceava		10.000	10.000					
21	Modernizare str. Constanțin Moraru		35.000	35.000					
22	Modernizare str. Lev Tolstoi		30.000	30.000					
23	Modernizare str. Mișunelelor		25.000	25.000					
24	Modernizare str. 28 Noiembrie		25.000	25.000					
25	Modernizare str. Stadionului		20.000	20.000					
26	Modernizarea sistemului de transport, distribuție și puncte termice în mun. Sv		20.000	20.000					
27	Studiu amplasament terenuri de sport în municipiul Suceava		10.000	10.000					
28	Terenuri de sport în municipiul Suceava		30.000	30.000					
29	Studiu de oportunitate amenajare parc industrial		50.000	50.000					
30	Amenajare parc industrial		100.000	100.000					
31	Studiu amplasament parcuri de reședință		50.000	50.000					
32	Parcuri de reședință		50.000	50.000					
33	Studiu privind administrarea parcurilor existente		25.000	25.000					
35	Amenajare club al pensionarilor în cartierul Zamca		10.000	10.000					
36	Zonă Metropolitană Suceava – documentație obținere finanțare europeană		100.000	100.000					
37	Documentație privind montajul echipamentelor în 6 (șase)locuri de joacă din municipiul Suceava		9.000	9.000					
38	Studiu hidrologic complex		6.500	6.500					
39	Studiu geotehnic Cimitir Burdujeni		6.000	6.000					
40	Reactualizare studiu de fezabilitate Cimitir Burdujeni		10.000	10.000					
41	Pasarele supraterane zona Bazar		25.000	25.000					
42	Actualizare studiu de fezabilitate Reabilitarea monumentului ecvestru Ștefan cel Mare, municipiul Suceava, județul Suceava		30.000	30.000					
			3.687.920	3.687.920	0				
1	Expertiză Hală agroalimentară Piața Centrală		20.000	20.000					

	NOMINALIZAREA ACHIZITIILOR DE BUNURI SI A ALTOR CHELTUIELI	cant. buc.	T O T A L VALOARE	din care:				fond ext.
				buget local Titlul 71	buget local Titlul 55+56	buget stat	fond spec.	
2	Documentație obținere autorizație deversare apă în râul Suceava pentru complexul comercial Bazar		10.000	10.000				
3	Întocmire proiecte releeve instalații din piețele Centrală, G.Enescu, Burdujeni, Bazar, Ițcani		40.000	40.000				
4	(0,1%+0,7%) către Inspectoratul în Construcții Suceava din valoarea lucrărilor executate la Modernizare Bazar		25.000	25.000				
5	Documentație PSI – planuri de intervenție/evacuare/apărare în Bazar/Piața G.Enescu/Centrală/Burdujeni		35.000	35.000				
6	Expertiză pentru securitatea la incendiu pentru corpurile 1/3 și 2/4 Complex Comercial Bazar		35.000	35.000				
	Total subcapitol 50 piață		165.000	165.000	0			

Cap. 70.02. DOTARI

	Total:		585.000	585.000	0			
1	Vitrine frigorifice	20	61.500	61.500				
2	Mese fibră sticlă	16	165.000	165.000				
3	Autoutilitară transport valori monetare	1	80.000	80.000				
4	Sistem detecție alarmare început incendiu Bazar		70.000	70.000				
5	Sistem limitare și stingere incendiu Bazar		120.000	120.000				
6	Aparate automate pentru parcare	3	88.500	88.500				
	Total subcapitol 50 piață		585.000	585.000				

Cap. 80.02.ACTIUNI GENERALE, ECONOMICE, COMERCIALE ȘI DE MUNCĂ

	Total:		1.526.000	0	1.526.000	0		
1	Studii proiecte Politica de Coeziune 2014-2020		476.000	476.000				
2	Reabilitare Curtea Domnească		200.000	200.000				
3	Electricitate - Vehicule electrice pentru o municipalitate verde		200.000	200.000				
4	Reabilitare termică a clădirii Primăriei		50.000	50.000				
5	Modernizarea sistemului de transport, distribuție și puncte termice în municipiul Suceava		150.000	150.000				

NOMINALIZAREA ACHIZITIILOR DE BUNURI SI A ALTOR CHELTUIELI	cant. buc.	T O T A L VALOARE	din care:						
			buget local Titlul 71	buget local Titlul 55+56	buget stat	fond spec.	credit	fond ext.	
6		100.000		100.000					
7		50.000		50.000					
8		100.000		100.000					
9		100.000		100.000					
10		100.000		100.000					
		1.526.000	0	1.526.000					
Cap. 84.02. TRANSPORT ÎN COMUN									
Total:		1.088.000	1.000.000	88.000	0				
1	5	1.000.000	1.000.000						
2		88.000		88.000					
		1.088.000	1.000.000	88.000					

DIRECTOR EXECUTIV
ELISABETA VĂIDEANU



DIRECTOR GENERAL,
DIRECȚIA GENERALĂ TEHNICĂ
ȘI DE INVESTIȚII
FLORIN CERLINCĂ



ȘEF BIROU INVESTIȚII,
VASILE CHIȚESCU

