



**MUNICIPIUL SUCEAVA**

**B-dul 1 Mai nr. 5A, cod: 720224**

**[www.primariasv.ro](http://www.primariasv.ro), [primsv@primariasv.ro](mailto:primsv@primariasv.ro)**

Tel: 0230-212696, Fax: 0230-520593

**PROIECT**

### **HOTĂRÂRE**

privind aprobarea execuției bugetelor Municipiului Suceava pentru  
trimestrul IV al anului 2014, pe cele două secțiuni:  
*Secțiunea de funcționare și Secțiunea de dezvoltare*

Consiliul local al municipiului Suceava;


Având în vedere Expunerea de motive a Primarului municipiului Suceava, înregistrată sub nr. 5063/19.02.2015 și Raportul de specialitate al Biroului Buget din cadrul Direcției Buget, Contabilitate și Fiscalitate, înregistrat sub nr. 5064/19.02.2015 și Raportul Comisiei economico-financiară, juridică și disciplinară.

În baza dispozițiilor Legii 273/2006 privind Finanțele publice locale, a Legii 356/2013 a bugetului de stat pentru anul 2014 și a Legii 571/2003 privind Codul fiscal, cu modificările și completările ulterioare;

În temeiul art.36, alin.2, lit.b, alin.4, lit. a, art.45, alin.2, lit.a, art.47 și art.49, din Legea nr.215 /2001 a administrației publice locale republicată.

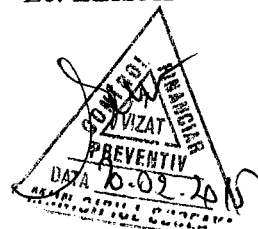
### **HOTĂRĂȘTE:**

**Art.1.** Aprobarea execuției bugetelor Municipiului Suceava pentru trimestrul IV al anului 2014, cuprinsă în Anexele 1-6 la prezenta hotărâre.



**VIZAT PENTRU LEGALITATE**  
**SECRETAR MUNICIPIU,**  
Jurist IOAN CIUTAC

**Viză de control financiar preventiv,**  
Ec. ELISABETA VĂIDEANU





# MUNICIPIUL SUCEAVA

B-dul 1 Mai nr. 5A, cod: 720224

[www.primariasv.ro](http://www.primariasv.ro), [primsv@primariasv.ro](mailto:primsv@primariasv.ro)

Tel: 0230-212696, Fax: 0230-520593

Nr. 5064 din 19.02.2015

## EXPUNERE DE MOTIVE

privind aprobarea execuției bugetelor Municipiului Suceava pentru  
trimestrul IV al anului 2014, pe cele două secțiuni  
*Secțiunea de funcționare și Secțiunea de dezvoltare*

În conformitate cu prevederile art.49, alin.12,13 din Legea nr.273/2006 privind finanțele publice locale cu modificările și completările ulterioare, se prezintă spre analiza și aprobarea consiliului local, execuția bugetelor întocmite pe cele două secțiuni, pentru trim. al IV-lea al anului 2014. Potrivit reglementărilor în materie, execuția bugetară reprezintă „*activitatea de încasare a veniturilor bugetare și de efectuare a plății cheltuielilor aprobate prin buget*”.

**Bugetul General Consolidat al Municipiului Suceava pentru anul 2014**, aprobat prin HCL nr. 2/30.01.2014, cu rectificările și modificările aprobate ulterior, prezintă următoarele prevederi bugetare pentru anul 2014, pe cele două secțiuni:

### • VENITURI

- Bugetul local, în sumă de 298.715.364 lei, structurat astfel:
  - *secțiunea de funcționare: 223.552.100 lei*
  - *secțiunea de dezvoltare: 75.163.264 lei*
- Bugetul instituțiilor publice și activităților finanțate parțial sau integral din venituri proprii, în sumă de 7.655.276 lei, structurat astfel:
  - *secțiunea de funcționare: 7.561.776 lei*
  - *secțiunea de dezvoltare: 93.500 lei*

### • CHELTUIELI

- Bugetul local, în sumă de 298.750.961 lei, structurat astfel:
  - *secțiunea de funcționare: 223.552.100 lei*
  - *secțiunea de dezvoltare: 75.198.861 lei*
  - *deficit: 35.597 lei care este acoperit din excedentul anului 2013.*
- Bugetul creditelor interne, în sumă de 4.254.000 lei.
- Bugetul instituțiilor publice finanțate parțial sau integral din venituri proprii, în sumă de 8.300.392 lei, structurat astfel:
  - *secțiunea de funcționare: 8.206.892 lei*
  - *secțiunea de dezvoltare: 93.500 lei*
  - *deficit: 645.116 lei care este acoperit din excedentul anului 2013.*

## ➤ Execuția Bugetului local

### a) Venituri:

- încasările bugetului local în sumă de 221.177.932,65 lei, din care 112.968.281,08 lei reprezintă venituri proprii, sunt structurate astfel:
  - *secțiunea de funcționare: 208.930.962,13 lei;*
  - *secțiunea de dezvoltare: 12.246.970,52 lei.*

În Anexa 1 se prezintă execuția veniturilor bugetului local pe secțiuni, la nivel de capitole și subcapitole, potrivit clasificății bugetare. Gradul de realizare a veniturilor planificate, determinat ca raport procentual între veniturile totale încasate la data de 31.12.2014 și veniturile, totale programate pentru anul 2014, este de 74,04 %. Pe secțiuni situația se prezintă astfel: pentru secțiunea de funcționare gradul de realizare a veniturilor este de 93,46 % iar pentru secțiunea de dezvoltare este de 16,29 %.

Procentul redus de încasare a veniturilor din secțiunea de dezvoltare s-a datorat sumelor foarte mici, primite de la Uniunea Europeană, pentru proiectele cu finanțare externă derulate de Municipiul Suceava (0,89%).

#### **b) Cheltuieli:**

- plățile cheltuielilor aprobate în bugetul local pentru anul 2014, sunt în sumă de 220.826.706,41 din care:

- *secțiunea de funcționare: 208.657.485,30 lei*
- *secțiunea de dezvoltare: 12.169.221,11 lei*

În Anexa 2 se prezintă gradul de realizare a cheltuielilor bugetului local pe secțiuni, la nivel de capitole și titluri de cheltuieli, potrivit clasificății bugetare. Gradul de realizare a cheltuielilor, determinat ca raport procentual între cheltuielile totale efectuate până la data de 31.12.2014 și cheltuielile totale planificate pentru anul 2014, este de 73,92 %. Pe secțiuni situația se prezintă astfel: pentru secțiunea de funcționare gradul de efectuare a cheltuielilor în raport cu bugetul anului 2014 este de 93,34% iar pentru secțiunea de dezvoltare, este de 16,18 %

Procentul mic de realizare a cheltuielilor de dezvoltare, se datorează în principal nivelului scăzut de încasare a sumelor de la UE în contul plăților efectuate de Municipiul Suceava în cadrul proiectelor FEDR (0,89 %).

Ponderea plăților din secțiunea de funcționare în total plăți la nivelul anului 2014 este de aproximativ 94 % iar ponderea plăților din secțiunea de dezvoltare în total plăți este de aproximativ 6 %.

În totalul cheltuielilor realizate în anul 2014, o pondere importantă o au cheltuielile din :

- cap.65.02- *Învățământ*, 45 %, ponderea cea mai mare fiind deținută de cheltuielile de personal;
- cap. 81.02- *Combustibil și energie*, 12 %, ponderea cea mai mare fiind deținută de cheltuielile cu subvențiile pentru acoperirea diferențelor de preț și tarif la energie termică;
- cap.84.02- *Transporturi*, 10 %, ponderea cea mai mare fiind deținută de cheltuielile pentru reparații străzi.

### **➤ Execuția Bugetului instituțiilor publice finanțate parțial sau integral din venituri proprii**

#### **a) Venituri:**

- încasările bugetului instituțiilor publice finanțate parțial sau integral din venituri proprii, în valoare de 7.315.051 lei:

- *secțiunea de funcționare: 7.273.310 lei*
- *secțiunea de dezvoltare: 41.741 lei*

În Anexa 4 se prezintă gradul de încasare a veniturilor la nivelul bugetului instituțiilor publice finanțate parțial sau integral din venituri proprii, pe secțiuni, la nivel de capitole și subcapitole, conform clasificății bugetare. Gradul de încasare a veniturilor secțiunii de funcționare, determinat ca raport procentual între veniturile încasate la data de 31.12.2014 și veniturile planificate pentru anul 2014 este de 96,19 % iar pentru secțiunea de dezvoltare este de 44,64 %.

**b) Cheltuieli:**

- plățile bugetului instituțiilor publice finanțate parțial sau integral din venituri proprii, în valoare de 7.170.534 lei, :

- secțiunea de funcționare: 7.128.793 lei
- secțiunea de dezvoltare: 41.741 lei

În Anexa 5 se prezintă gradul de realizare a cheltuielilor la nivelul bugetului instituțiilor publice finanțate parțial sau integral din venituri proprii pe secțiuni, la nivel de capitole și titluri de cheltuieli, conform clasificăției bugetare. Gradul de realizare a cheltuielilor secțiunii de funcționare, determinat ca raport procentual între cheltuielile efectuate la data de 31.12.2014 și cheltuielile programate pentru anul 2014, este de 86,86 % iar în cadrul secțiunii de dezvoltare este de 44,64 %.

➤ **Execuția Bugetului creditelor interne**


Execuția bugetului creditelor interne pe anul 2014 este 0, Anexa 6.

În contextul celor de mai sus vă supun spre aprobare execuția bugetelor Municipiului Suceava pe trim.IV 2014, după cum urmează :

*EXECUȚIA BUGETULUI LOCAL- Anexele nr. 1, 2 și 3*

*EXECUȚIA BUGETULUI INSTITUȚIILOR PUBLICE FINANȚATE INTEGRAL SAU PARȚIAL  
DIN VENITURI PROPRII- Anexele nr. 4 și 5*

*EXECUȚIA BUGETULUI CREDITELOR INTERNE- Anexa nr. 6*





# MUNICIPIUL SUCEAVA

B-dul 1 Mai nr. 5A, cod: 720224


[www.primariasv.ro](http://www.primariasv.ro), [primsv@primariasv.ro](mailto:primsv@primariasv.ro)

Tel: 0230-212696, Fax: 0230-520593

## DIRECȚIA BUGET, CONTABILITATE, FISCALITATE

### Birou Buget

Nr. 5063 din 19.02.2015



**DIRECTOR EXECUTIV,**  
EC. ELISABETA VAIDEANU

### RAPORT AL SERVICIULUI DE SPECIALITATE

privind aprobarea execuției bugetelor Municipiului Suceava pentru  
trimestrul IV al anului 2014, pe cele două secțiuni  
*Secțiunea de funcționare și Secțiunea de dezvoltare*

În conformitate cu prevederile art.49, alin.12,13 din Legea nr.273/2006 privind finanțele publice locale cu modificările și completările ulterioare, se prezintă spre analiza și aprobarea consiliului local, execuția bugetelor întocmite pe cele două secțiuni, pentru trim. al IV-lea al anului 2014. Potrivit reglementărilor în materie, execuția bugetară reprezintă „*activitatea de încasare a veniturilor bugetare și de efectuare a plății cheltuielilor aprobate prin buget*”.

**Bugetul General Consolidat al Municipiului Suceava pentru anul 2014**, aprobat prin HCL nr. 2/30.01.2014, cu rectificările și modificările aprobate ulterior, prezintă următoarele prevederi bugetare pentru anul 2014, pe cele două secțiuni:

#### • **VENITURI**

- Bugetul local, în sumă de 298.715.364 lei, structurat astfel:
  - *secțiunea de funcționare: 223.552.100 lei*
  - *secțiunea de dezvoltare: 75.163.264 lei*
- Bugetul instituțiilor publice și activităților finanțate parțial sau integral din venituri proprii, în sumă de 7.655.276 lei, structurat astfel:
  - *secțiunea de funcționare: 7.561.776 lei*
  - *secțiunea de dezvoltare: 93.500 lei*

#### • **CHELTUIELI**


- Bugetul local, în sumă de 298.750.961 lei, structurat astfel:
  - *secțiunea de funcționare: 223.552.100 lei*
  - *secțiunea de dezvoltare: 75.198.861 lei*
  - *deficit: 35.597 lei care este acoperit din excedentul anului 2013.*
- Bugetul creditelor interne, în sumă de 4.254.000 lei.
- Bugetul instituțiilor publice finanțate parțial sau integral din venituri proprii, în sumă de 8.300.392 lei, structurat astfel:
  - *secțiunea de funcționare: 8.206.892 lei*
  - *secțiunea de dezvoltare: 93.500 lei*
  - *deficit: 645.116 lei care este acoperit din excedentul anului 2013.*

## ➤ Execuția Bugetului local

### a) Venituri:

– încasările bugetului local în sumă de 221.177.932,65 lei (*Fig. nr. 1*), din care 112.968.281,08 lei reprezintă venituri proprii, sunt structurate astfel:

- secțiunea de funcționare: 208.930.962,13 lei;
- secțiunea de dezvoltare: 12.246.970,52 lei.



*Fig. nr.1*

În Anexa 1 se prezintă execuția veniturilor bugetului local pe secțiuni, la nivel de capitole și subcapitole, potrivit clasificăției bugetare. Gradul de realizare a veniturilor planificate, determinat ca raport procentual între veniturile totale încasate la data de 31.12.2014 și veniturile, totale programate pentru anul 2014, este de 74,04 %. Pe secțiuni situația se prezintă astfel: pentru secțiunea de funcționare gradul de realizare a veniturilor este de 93,46 % iar pentru secțiunea de dezvoltare este de 16,29 %.

Procentul redus de încasare a veniturilor din secțiunea de dezvoltare s-a datorat sumelor foarte mici, primite de la Uniunea Europeană, pentru proiectele cu finanțare externă derulate de Municipiul Suceava (0,89%).

### b) Cheltuieli:

- plățile cheltuielilor aprobate în bugetul local pentru anul 2014, sunt în sumă de 220.826.706,41 din care:

- secțiunea de funcționare: 208.657.485,30 lei
- secțiunea de dezvoltare: 12.169.221,11 lei

În Anexa 2 se prezintă gradul de realizare a cheltuielilor bugetului local pe secțiuni, la nivel de capitole și titluri de cheltuieli, potrivit clasificăției bugetare. Gradul de realizare a cheltuielilor, determinat ca raport procentual între cheltuielile totale efectuate până la data de 31.12.2014 și cheltuielile totale planificate pentru anul 2014, este de 73,92 %. Pe secțiuni situația se prezintă astfel: pentru secțiunea de funcționare gradul de efectuare a cheltuielilor în raport cu bugetul anului 2014 este de 93,34% iar pentru secțiunea de dezvoltare, este de 16,18 % (*Fig. nr.2*).

Procentul redus de încasare a veniturilor din secțiunea de dezvoltare s-a datorat sumelor foarte mici, primite de la Uniunea Europeană, pentru proiectele cu finanțare externă derulate de Municipiul Suceava (0,89%).

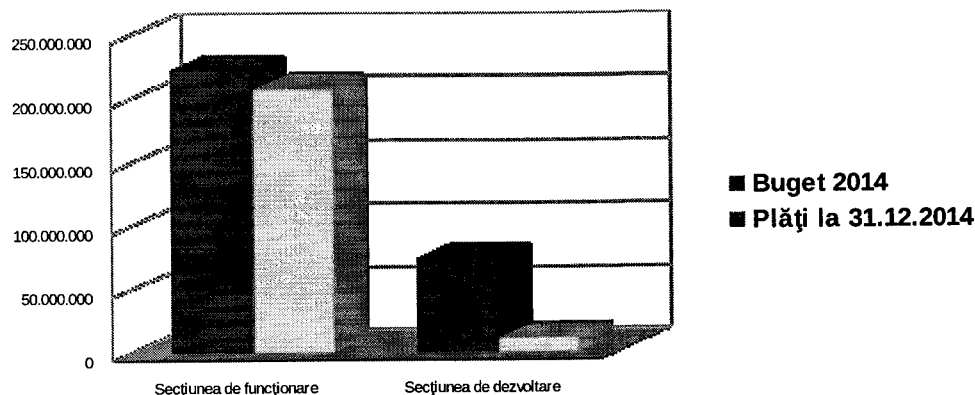


Fig. nr. 2

Ponderea plăților din secțiunea de funcționare în total plăți la nivelul anului 2014 este de aproximativ 94 % iar ponderea plăților din secțiunea de dezvoltare în total plăți este de aproximativ 6 % (Fig. nr.3).



Fig. nr. 3

În totalul cheltuielilor realizate în anul 2014, o pondere importantă o au cheltuielile din :

- cap.65.02- *Învățământ*, 45 %, ponderea cea mai mare fiind deținută de cheltuielile de personal;
- cap. 81.02- *Combustibil și energie*, 12 %, ponderea cea mai mare fiind deținută de cheltuielile cu subvențiile pentru acoperirea diferențelor de preț și tarif la energie termică;
- cap.84.02- *Transporturi*, 10 %, ponderea cea mai mare fiind deținută de cheltuielile pentru reparații străzi . (Fig. nr. 4)

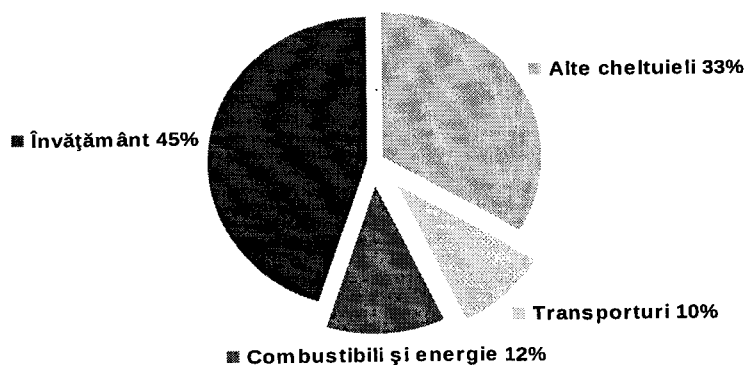


Fig. nr. 4

➤ **Execuția Bugetului instituțiilor publice finanțate parțial sau integral din venituri proprii**

**a) Venituri:**

- încasările bugetului instituțiilor publice finanțate parțial sau integral din venituri proprii, în valoare de 7.315.051 lei:

- *secțiunea de funcționare: 7.273.310 lei*
- *secțiunea de dezvoltare: 41.741 lei*

În Anexa 4 se prezintă gradul de încasare a veniturilor la nivelul bugetului instituțiilor publice finanțate parțial sau integral din venituri proprii, pe secțiuni, la nivel de capitole și subcapitole, conform clasificăției bugetare. Gradul de încasare a veniturilor secțiunii de funcționare, determinat ca raport procentual între veniturile încasate la data de 31.12.2014 și veniturile planificate pentru anul 2014 este de 96,19 % iar pentru secțiunea de dezvoltare este de 44,64 %.

**b) Cheltuieli:**

- plățile bugetului instituțiilor publice finanțate parțial sau integral din venituri proprii, în valoare de 7.170.534 lei, :

- *secțiunea de funcționare: 7.128.793 lei*
- *secțiunea de dezvoltare: 41.741 lei*

În Anexa 5 se prezintă gradul de realizare a cheltuielilor la nivelul bugetului instituțiilor publice finanțate parțial sau integral din venituri proprii pe secțiuni, la nivel de capitole și titluri de cheltuieli, conform clasificăției bugetare. Gradul de realizare a cheltuielilor secțiunii de funcționare, determinat ca raport procentual între cheltuielile efectuate la data de 31.12.2014 și cheltuielile programate pentru anul 2014, este de 86,86 % iar în cadrul secțiunii de dezvoltare este de 44,64 %.

➤ **Execuția Bugetului creditelor interne**

Execuția bugetului creditelor interne pe anul 2014 este 0, Anexa 6.

În contextul celor de mai sus vă supunem spre aprobare execuția bugetelor Municipiului Suceava pe trim.IV 2014, după cum urmează :

*EXECUȚIA BUGETULUI LOCAL- Anexe nr.1,2 și 3*

*EXECUȚIA BUGETULUI INSTITUȚIILOR PUBLICE FINANȚATE INTEGRAL SAU PARȚIAL DIN VENITURI PROPRII- Anexe nr. 4 și 5*

*EXECUȚIA BUGETULUI CREDITELOR INTERNE- Anexa nr.6*

**ȘEF BIROU BUGET,**  
Ec. Mirela Sofian Nicoară





**EXECUȚIA VENITURILOR BUGETULUI LOCAL**  
**La 31.12.2014**


Denumire indicatori	Buget 2014	Total încasări la 31.12.2014	% față de buget an
<b>TOTAL VENITURI BUGET LOCAL</b>	<b>298.715.364</b>	<b>221.177.932,65</b>	<b>74,04%</b>
Venituri- Secțiunea de funcționare	223.552.100	208.930.962,13	93,46%
Venituri- Secțiunea de dezvoltare	75.163.264	12.246.970,52	16,29%
Venituri proprii	131.937.112	112.968.281,08	85,62%
01.2A.01 Impozit pe profit de la agenții economici	1.105.900	1.039.750,52	0,79%
<b>03.2A Impozit pe venit</b>	<b>1.744.000</b>	<b>1.169.310,00</b>	<b>67,05%</b>
03.2A.18 Impozitul pe veniturile din transferul proprietatilor imobiliare din patrimoniul personal	1.744.000	1.169.310,00	67,05%
<b>04.2A Cote defalcate din impozitul pe venit</b>	<b>52.775.800</b>	<b>51.151.222,58</b>	<b>96,92%</b>
04.2A.01 Cote defalcate din impozitul pe venit	52.106.000	50.482.531,54	96,88%
04.2A.04 Sume alocate din cotele defalcate din impozitul pe venit pentru echilibrarea bugetelor locale	669.800	668.691,04	99,83%
<b>07.2A Impozite și taxe pe proprietate</b>	<b>33.579.969</b>	<b>25.474.293,25</b>	<b>75,86%</b>
07.2A.01 Impozite și taxe pe clădiri	28.739.669	22.641.503,14	78,78%
07.2A.02 Impozite și taxe pe terenuri	3.156.000	1.895.946,80	60,07%
07.2A.03 Taxe judiciare de timbru și alte taxe de timbru	1.605.000	865.123,72	53,90%
07.2A.50 Alte impozite și taxe pe proprietate	79.300	71.719,59	90,44%
<b>11.2A Sume defalcate din TVA</b>	<b>101.713.716</b>	<b>101.601.639,79</b>	<b>99,89%</b>
11.2A.02 Sume defalcate din taxa pe valoarea adăugată pentru finanțarea cheltuiilor descentralizate	97.048.200	96.936.119,79	99,88%
11.2A.06 Sume defalcate din taxa pe valoarea adăugată pentru echilibrarea bugetelor locale	4.665.516	4.665.520,00	100,00%
<b>12.2A Alte impozite și taxe gen. pe bunuri și servicii</b>	<b>177.000</b>	<b>99.246,72</b>	<b>56,07%</b>
12.2A.07 Taxe hoteliere	177.000	99.246,72	56,07%
<b>15.2A Taxe pe servicii specifice</b>	<b>11.000</b>	<b>11.278,76</b>	<b>102,53%</b>
15.2A.01 Impozite pe spectacole	11.000	11.278,76	102,53%
<b>16.2A Taxe pt. utilizarea bunurilor sau pentru autorizarea utilizării lor</b>	<b>10.716.000</b>	<b>8.880.831,91</b>	<b>82,87%</b>
16.2A.02 Impozit pe mijloacele de transport	8.482.000	6.947.390,36	81,91%
16.2A.03 Taxe și tarife pentru eliberarea de licențe și autorizații de funcționare	1.915.000	1.663.978,06	86,89%
16.2A.50 Alte taxe pe utilizarea bunurilor, autorizarea utilizării bunurilor sau pe desfășurare de activități	319.000	269.463,49	84,47%
<b>18.2A Alte impozite și taxe fiscale</b>	<b>0,00</b>	<b>0,00</b>	<b>-</b>
18.2A.50 Alte impozite și taxe	0,00	0,00	-

Denumire indicatori		Buget 2014	Total încasări la 31.12.2014	% față de buget an
<b>30.2A</b>	<b>Venituri din proprietate</b>	<b>13.591.000</b>	<b>10.122.045,83</b>	<b>74,48%</b>
30.2A.05	Venituri din concesiuni si inchirieri	6.487.000	4.685.097,08	72,22%
30.2A.08	Venituri din dividende	350.000	1.161,00	0,33%
30.2A.50	Alte venituri din proprietate	6.754.000	5.435.787,75	80,48%
<b>33.2A</b>	<b>Venituri din prestări de servicii si alte activități</b>	<b>2.688.000</b>	<b>2.297.854,38</b>	<b>85,49%</b>
33.2A.08	Venituri din prestari de servicii	2.502.000	2.135.774,04	85,36%
33.2A.10	Contributia parintilor sau sustinatorilor legali pentru intretinerea copiilor in crese	91.000	81.697,34	89,78%
33.2A.12	Contributia persoanelor beneficiare ale cantinelor de ajutor social	80.000	79.401,00	99,25%
33.2A.24	Taxe din activitati cadastrale si agricultura	15.000	899,00	5,99%
33.2A.28	Venituri din recuperarea cheltuielilor de judecată	0	83,00	-
<b>34.2A</b>	<b>Venituri din taxe administrative, eliberări de permise</b>	<b>763.000</b>	<b>712.445,00</b>	<b>93,37%</b>
34.2A.02	Taxe extrajudiciare de timbru	763.000	712.445,00	93,37%
<b>35.2A</b>	<b>Amenzi, penalități și confiscări</b>	<b>5.576.150</b>	<b>4.012.404,24</b>	<b>71,96%</b>
35.2A.01	Venituri din amenzi	5.575.150	4.002.406,83	71,79%
35.2A.02	Penalități pentru nedepunerea sau depunerea cu întârziere	1.000	9.997,41	999,74%
<b>36.2A</b>	<b>Diverse venituri</b>	<b>8.377.000</b>	<b>7.088.793,15</b>	<b>84,62%</b>
36.2A.06	Taxe speciale	8.108.000	6.659.931,00	82,14%
36.2A.50	Alte venituri	269.000	428.862,15	159,43%
<b>37.2A</b>	<b>Transferuri voluntare, altele decât subvențiile</b>	<b>0</b>	<b>0,00</b>	<b>-</b>
37.2A.03	Varsaminte din SF pt fin SD	-11.360.435	-6.785.200,00	-
37.2A.04	Varsaminte din SF	11.360.435	6.785.200,00	-
<b>39.2A</b>	<b>Venituri din valorificarea unor bunuri</b>	<b>832.293</b>	<b>908.804,74</b>	<b>109,19%</b>
39.2A.01	Venituri din valorificarea unor bunuri ale institutiilor publice	88.300	88.752,05	100,51%
39.2A.03	Venituri din vanzarea locuintelor construite din fondurile statului	17.000	19.350,00	113,82%
39.2A.07	Venituri din vanzarea unor bunuri aparținând domeniului privat al unitatilor adm.-teritoriale	518.000	633.803,69	122,36%
39.2A.10	Depozite speciale pt constructii de locuinte	208.993	166.899,00	79,86%
<b>40.02</b>	<b>Încasări din rambursarea împrumuturilor acordate</b>	<b>0</b>	<b>0,00</b>	<b>-</b>
40.02.11	Sume din excedentul anului precedent	0	0,00	-
<b>42.2A</b>	<b>Subvenții de la bugetul de stat</b>	<b>14.813.974</b>	<b>6.161.600,45</b>	<b>41,59%</b>
42.2A.20	Subventii de la bugetul de stat catre bugetele locale necesare sustinerii FEN	9.219.974	4.106.554,45	44,54%
42.2A.34	Subvenții pentru acordarea ajutorului pentru încălzirea locuinței cu lemne, cărbuni	80.000	41.198,00	51,50%
42.2A.41	Subventii din bugetul de stat pentru finantarea sanatații	14.000	13.848,00	98,91%
42.2A.64	Finanțarea de la bugetul de stat pentru sezonul rece	2.000.000	2.000.000,00	
42.2A.65	Finanțarea PNDR	3.500.000	0,00	

Denumire indicatori	Buget 2014	Total încasări la 31.12.2014	% față de buget an
<b>45.2A Sume primite de la UE în contul plăților efectuate</b>	<b>50.250.562</b>	<b>446.411,33</b>	<b>0,89%</b>
45.2A.01 Fondul European de Dezvoltare Regională	31.869.100	37.302,53	0,12%
45.2A.08 Instrument European de Vecinătate și parteneriat	259.000	176.892,00	68,30%
45.2A.19 Program de cooperare elvetiano-roman	18.122.462	232.216,80	1,28%

**PRIMAR**

Ec. Ion Lupșu



**DIRECTOR EXECUTIV,**

Ec. Elisabeta Văideanu

**ȘEF BIROU BUGET**

Ec. Mirela Sofian Nicoară

## EXECUȚIA VENITURILOR SECȚIUNII DE FUNCȚIONARE A BUGETULUI LOCAL

La 31.12.2014

SF	Denumire indicatori	Buzet 2014	Total încasări la 31.12.2014
	<b>TOTAL VENITURI BUGET LOCAL</b>	<b>298.715.364</b>	<b>221.177.732,65</b>
	<b>Venituri - Secțiunea de funcționare</b>	<b>223.552.100</b>	<b>208.930.962,13</b>
01.2A.01	Impozit pe profit de la ag. ec.	1.105.900	1.039.750,52
<b>03.2A</b>	<b>Impozit pe venit</b>	<b>1.744.000</b>	<b>1.169.310,00</b>
03.2A.18	Impozitul pe veniturile din transferul proprietatilor imobiliare din patrimoniul personal	1.744.000	1.169.310,00
<b>04.2A</b>	<b>Cote defalcate din impozitul pe venit</b>	<b>52.775.800</b>	<b>51.151.222,58</b>
04.2A.01	Cote defalcate din impozitul pe venit	52.106.000	50.482.531,54
04.2A.04	Sume alocate din cotele defalcate din impozitul pe venit pentru echilibrarea bugetelor locale	669.800	668.691,04
<b>07.2A</b>	<b>Impozite și taxe pe proprietate</b>	<b>33.579.969</b>	<b>25.474.293,25</b>
07.2A.01	Impozite și taxe pe clădiri	28.739.669	22.641.503,14
07.2A.02	Impozite și taxe pe terenuri	3.156.000	1.895.946,80
07.2A.03	Taxe judiciare de timbru si alte taxe de timbru	1.605.000	865.123,72
07.2A.50	Alte impozite si taxe pe proprietate	79.300	71.719,59
<b>11.2A</b>	<b>Sume defalcate din TVA</b>	<b>101.713.716</b>	<b>101.601.639,79</b>
11.2A.02	Sume defalcate din taxa pe valoarea adăugată pentru finanțarea cheltuielilor descentralizate	97.048.200	96.936.119,79
11.2A.06	Sume defalcate din taxa pe valoarea adăugată pentru echilibrarea bugetelor locale	4.665.516	4.665.520,00
<b>12.2A</b>	<b>Alte impozite și taxe gen. pe bunuri și servicii</b>	<b>177.000</b>	<b>99.246,72</b>
12.2A.07	Taxe hoteliere	177.000	99.246,72
<b>15.2A</b>	<b>Taxe pe servicii specifice</b>	<b>11.000</b>	<b>11.278,76</b>
15.2A.01	Impozite pe spectacole	11.000	11.278,76
<b>16.2A</b>	<b>Taxe pt. utilizarea bunurilor sau pentru autorizarea utilizării lor</b>	<b>10.716.000</b>	<b>8.880.831,91</b>
16.2A.02	Impozit pe mijloacele de transport	8.482.000	6.947.390,36
16.2A.03	Taxe si tarife pentru eliberarea de licente si autorizatii de functionare	1.915.000	1.663.978,06
16.2A.50	Alte taxe pe utilizarea bunurilor, autorizarea utilizarii bunurilor sau pe desfasurare de activitati	319.000	269.463,49
<b>30.2A</b>	<b>Venituri din proprietate</b>	<b>13.591.000</b>	<b>10.122.045,83</b>
30.2A.05	Venituri din concesiuni si inchirieri	6.487.000	4.685.097,08
30.2A.08	Venituri din dividende	350.000	1.161,00
30.2A.50	Alte venituri din proprietate	6.754.000	5.435.787,75
<b>33.2A</b>	<b>Venituri din prestări de servicii si alte activități</b>	<b>2.688.000</b>	<b>2.297.854,38</b>
33.2A.08	Venituri din prestari de servicii	2.502.000	2.135.774,04

33.2.A.10	Contributia parintilor sau sustinatorilor legali pentru intretinerea copiilor in crese	91.000	81.697,34
33.2.A.12	Contributia persoanelor beneficiare ale cantinelor de ajutor social	80.000	79.401,00
33.2.A.24	Taxe din activitati cadastrale si agricultura	15.000	899,00
33.2.A.28	Venituri din recuperarea cheltuielilor de judecată	0	83,00
<b>34.2A</b>	<b>Venituri din taxe administrative, eliberări de permise</b>	<b>763.000</b>	<b>712.445,00</b>
34.2A.02	Taxe extrajudiciare de timbru	763.000	712.445,00
<b>35.2A</b>	<b>Amenzi, penalități și confiscări</b>	<b>5.576.150</b>	<b>4.012.404,24</b>
35.2A.01	Venituri din amenzi	5.575.150	4.002.406,83
35.2A.02	Penalități pentru nedepunerea sau depunerea cu întârziere	1.000	9.997,41
<b>36.2A</b>	<b>Diverse venituri</b>	<b>8.377.000</b>	<b>7.088.793,15</b>
36.2A.06	Taxe speciale	8.108.000	6.659.931,00
36.2A.50	Alte venituri	269.000	428.862,15
<b>37.2A</b>	<b>Transferuri voluntare, altele decât subvențiile</b>	<b>-11.360.435</b>	<b>-6.785.200,00</b>
37.2A.03	Varsaminte din SF pt fin SD	-11.360.435	-6.785.200,00
<b>40.02</b>	<b>Încasări din rambursarea împrumuturilor acordate</b>	<b>0</b>	<b>0,00</b>
40.02.11	Sume acop. gol. temp. casă	0	0,00
<b>42.2A</b>	<b>Subvenții de la bugetul de stat</b>	<b>2.094.000</b>	<b>2.055.046,00</b>
42.2A.34	Subvenții pentru acordarea ajutorului pentru încălzirea locuinței cu lemne, cărbuni, combustibili petrolieri	80.000	41.198,00
42.2A.41	Subvenții din bugetul de stat pentru finantarea sanatații	14.000	13.848,00
42.2A.64	Subvenții din bugetul de stat pentru sezonul rece	2.000.000	2.000.000

PRIMĂR,


DIRECTOR EXECUTIV,

Ec. Ion Ciungu

Ec. Elisabeta Văideanu

ȘEF BIROU BUGET,


Ec. Mihaela Sofian Nicoară



## EXECUȚIA VENITURILOR SECȚIUNII DE DEZVOLTARE A BUGETULUI LOCAL

La 31.12.2014

SD	Denumire indicatori	Buget 2014	Total încasări la 31.12.2014
	<b>TOTAL VENITURI BUGET LOCAL</b>	<b>298.715.364</b>	<b>221.177.933,00</b>
	Venituri- Secțiunea de dezvoltare	<b>75.163.264</b>	<b>12.246.970,52</b>
<b>37.2A</b>	<b>Transferuri voluntare, altele decât subvențiile</b>	<b>11.360.435</b>	<b>6.785.200,00</b>
37.2A.04	Varsaminte din SF	11.360.435	6.785.200,00
<b>39.2A</b>	<b>Venituri din valorificarea unor bunuri</b>	<b>832.293</b>	<b>908.804,74</b>
39.2A.01	Venituri din valorificarea unor bunuri ale instituțiilor publice	88.300	88.752,05
39.2A.03	Venituri din vanzarea locuintelor construite din fondurile statului	17.000	19.350,00
39.2A.07	Venituri din vanzarea unor bunuri aparținând domeniului privat al unitatilor adm. -teritoriale	518.000	633.803,69
39.2A.10	Depozite speciale pt constructii de locuinte	208.993	166.899,00
<b>42.2A</b>	<b>Subvenții de la bugetul de stat</b>	<b>12.719.974</b>	<b>4.106.554,45</b>
42.2A.20	Subvenții de la bugetul de stat catre bugetele locale necesare sustinerii derularii proiectelor finantate din FEN postaderare	9.219.974	4.106.554,45
42.2A.65	Finanțarea PNDR	3.500.000	0,00
<b>45.2A</b>	<b>Sume primite de la UE în contul plăților efectuate</b>	<b>50.250.562</b>	<b>446.411,33</b>
45.2A.01	Fondul European de Dezvoltare Regională	31.869.100	37.302,53
45.2A.08	Instrument European de Vecinatate si parteneriat	259.000	176.892,00
45.2A.19	Program de cooperare elvetiano-roman	18.122.462	232.216,80



DIRECTOR EXECUTIV,

Ec. Elisabeta Vaideanu

ȘEF BIROU BUGET,

Ec. Mirela Sofian Nicoară



**EXECUȚIA CHELTUIELILOR BUGETULUI LOCAL**  
**LA 31.12.2014**

Denumire indicatori	Buget 2014	Total plăți la 31.12.2014	Procent de realizare față de bugetar
<b>TOTAL CHELTUIELI BUGET LOCAL</b>	<b>298.750.961</b>	<b>220.826.706,41</b>	<b>73,92%</b>
Cheptuieii- Secțiunea de funcționare	223.552.100	208.657.485,30	93,34%
Cheptuieii- Secțiunea de dezvoltare	75.198.861	12.169.221,11	16,18%
<b>51.2A Autorități executive</b>	<b>13.222.450</b>	<b>12.640.194,08</b>	<b>95,60%</b>
51.2A.10 Cheptuieii de personal	8.963.800	8.936.862,10	99,70%
51.2A.20 Bunuri și servicii	4.014.650	3.639.753,10	90,66%
51.2A.71 Cheptuieii investiții	244.000	68.039,48	27,89%
51.2A.85 Plati efectuate in anii prec.și recuperate in anul curent	0	-4.460,60	-
<b>54.2A Alte servicii publice generale</b>	<b>717.489</b>	<b>691.171,55</b>	<b>96,33%</b>
54.2A.10 Cheptuieii de personal	630.980	622.430,00	98,64%
54.2A.20 Bunuri și servicii	86.499	68.741,55	79,47%
54.2A.50 Fond de rezervă bugetară	10	0,00	0,00%
<b>55.2A Dobânzi</b>	<b>6.353.990</b>	<b>5.973.997,00</b>	<b>94,02%</b>
55.2A.20 Bunuri și servicii	90.000	73.151,49	81,28%
55.2A.30 Dobânzi	6.263.990	5.900.845,51	94,20%
55.2A.85 Plati efectuate in anii prec.și recuperate in anul curent	0	0,00	
<b>61.2A Ordine publică și siguranță națională</b>	<b>4.577.380</b>	<b>4.499.693,43</b>	<b>98,30%</b>
61.2A.10 Cheptuieii de personal	3.815.880	3.798.987,00	99,56%
61.2A.20 Bunuri și servicii	761.500	701.210,43	92,08%
61.02.85 SF Plati ani preced	0	-504,00	100,00%
<b>65.2A Invățământ</b>	<b>112.450.205</b>	<b>99.141.441,15</b>	<b>88,16%</b>
65.2A.10 Cheptuieii de personal	82.326.195	82.215.444,00	99,87%
65.2A.20 Bunuri și servicii	17.861.510	14.591.283,80	81,69%
65.2A.51 Transferuri între unitați ale administrației publice	200.000	0,00	0,00%
65.02.56 Proiecte cu finanțare din fonduri externe	8.752.000	6.171,85	0,07%
65.2A.57 Asistența socială	260.000	257.350,52	98,98%
65.2A.59 Burse	350.000	337.682,00	96,48%
65.2A.70 Cheptuieii investiții	2.700.500	1.738.913,78	64,39%
65.2A.85 SF Plati efectuate in anii prec.și recuperate in anul curent	0	-5.404,80	-
<b>66.2A Sănătate</b>	<b>2.044.200</b>	<b>1.981.802,08</b>	<b>96,95%</b>


Denumire indicatori	Buget 2014	Total plăți la 31.12.2014	Procent de realizare față de bugetian
66.2A.10 Cheltuieli de personal	1.794.300	1.789.254,02	99,72%
66.2A.20 Bunuri și servicii	49.900	42.548,06	85,27%
66.2A.51 Transferuri între unități ale administrației publice	200.000	150.000,00	75,00%
<b>67.2A Cultură, recreere și religie</b>	<b>16.633.357</b>	<b>12.405.817,58</b>	<b>74,58%</b>
67.2A.10 Cheltuieli de personal	2.138.310	2.131.558,73	99,68%
67.2A.20 Bunuri și servicii	3.157.000	2.978.039,78	94,33%
67.2A.56 Proiecte cu finanțare din fonduri externe	2.216.000	247.608,96	11,17%
67.2A.59 Alte cheltuieli	4.710.500	4.392.439,07	93,25%
67.2A.70 Cheltuieli de capital	4.411.547	2.671.444,90	60,56%
67.2A.85 SF Plăți efect în anii prec și recuperate	0	-15.273,86	100,00%
<b>68.2A Asigurări și asistență socială</b>	<b>11.105.500</b>	<b>10.346.023,83</b>	<b>93,16%</b>
68.2A.10 Cheltuieli de personal	6.232.800	6.218.487,55	99,77%
68.2A.20 Bunuri și servicii	2.071.900	1.461.607,02	70,54%
68.2A.57 Asistență socială	2.570.800	2.568.443,00	99,91%
68.2A.59 Alte cheltuieli	200.000	191.450,00	95,73%
68.2A.70 Cheltuieli de capital	30.000	29.278,26	97,59%
68.2A.85 SF Plăți efect în anii prec și recuperate		-123.242,00	
<b>70.2A Locuințe, servicii și dezvoltare publică</b>	<b>33.632.927</b>	<b>14.018.263,59</b>	<b>41,68%</b>
70.2A.10 Cheltuieli de personal	2.310.100	2.301.662,71	99,63%
70.2A.20 Bunuri și servicii	9.912.200	8.300.283,62	83,74%
70.2A.55 Alte transferuri	1.273.000	1.269.326,00	99,71%
70.02.56 Proiecte cu finanțare din fonduri externe	17.201.100	263.481,50	-
70.2A.70 Cheltuieli de capital	1.842.921	915.347,25	49,67%
70.2A.81 Rambursări de credite	1.093.606	1.037.171,64	94,84%
70.2A.85 SF Plati efectuate in anii prec.și recuperate in anul curent	0	-14.891,38	-
71.2A.85 SD Plati efectuate în anii prec.și recuperate în anul curent		-54.117,75	-
<b>74.2A Protecția mediului</b>	<b>14.298.200</b>	<b>11.075.473,57</b>	<b>77,46%</b>
74.2A.20 Bunuri și servicii	11.962.400	8.944.944,33	74,78%
74.2A.55 Alte transferuri	255.800	165.604,00	64,74%
74.2A.70 Cheltuieli de capital	50.000	0,00	0,00%
74.2A.81 Rambursări de credite	2.030.000	1.964.925,24	96,79%
<b>80.2A Acțiuni generale, ec., com. și de muncă</b>	<b>552.000</b>	<b>251.968,00</b>	<b>45,65%</b>
80.2A.56 Proiecte cu finanțare din fonduri externe	552.000	251.968,00	45,65%
<b>81.2A Combustibili și energie</b>	<b>27.405.914</b>	<b>26.639.376,43</b>	<b>97,20%</b>



Denumire indicatori	Buget 2014	Total plăți la 31.12.2014	Procent de realizare față de buget an
81.2A.40 Subvenții	17.805.000	17.104.369,12	96,06%
81.2A.70 Cheltuieli de capital	67.000	51.415,08	76,74%
81.2A.81 Rambursări de credite	9.533.914	9.483.592,23	99,47%
<b>83.2A Agricultură, silvicultură</b>	<b>15.000</b>	<b>14.952,00</b>	<b>99,68%</b>
83.2A.20 Bunuri și servicii	15.000	14.952,00	99,68%
<b>84.2A Transporturi</b>	<b>55.742.349</b>	<b>21.146.532,12</b>	<b>37,94%</b>
84.2A.20 Bunuri și servicii	13.887.356	11.291.730,40	81,31%
84.2A.40 Subvenții	5.000.000	4.119.309,00	82,39%
84.2A.56 Proiecte cu finanțare din fonduri externe	29.224.800	1.717.298,77	5,88%
84.2A.70 Cheltuieli de capital	6.378.193	2.827.441,03	44,33%
84.2A.81 Rambursări de credite	1.252.000	1.190.752,92	95,11%

**PRIMAR**

Ec. Ion Lungu



**DIRECTOR EXECUTIV,**

Ec. Elisabeta Văideanu

**ȘEF BIROU BUGET,**


Ec. Mirela Sofian-Nicoară

## EXECUȚIA CHELTUIELILOR SECȚIUNII DE FUNCȚIONARE A BUGETULUI LOCAL

LA 31.12.2014

SF	Denumirea indicatorilor	Buget 2014	Total plăți la 31.12.2014
	<b>TOTAL CHELTUIELI BUGET LOCAL</b>	<b>298.750.961</b>	<b>220.826.706,41</b>
	Cheltuieli- Secțiunea de funcționare	223.552.100	208.657.485,30
<b>51.2A</b>	<b>Autorități executive</b>	<b>12.978.450</b>	<b>12.572.154,60</b>
51.2A.10	Cheltuieli de personal	8.963.800	8.936.862,10
51.2A.20	Bunuri și servicii	4.014.650	3.639.753,10
51.2A.85	Plăți efectuate în anii precedenți și recuperate în anul curent	0	-4.460,60
<b>54.2A</b>	<b>Alte servicii publice generale</b>	<b>717.489</b>	<b>691.171,55</b>
54.2A.10	Cheltuieli de personal	630.980	622.430,00
54.2A.20	Bunuri și servicii	86.499	68.741,55
54.2A.50	Fond de rezervă bugetară	10	0,00
<b>55.2A</b>	<b>Dobânzi</b>	<b>6.353.990</b>	<b>5.973.997,00</b>
55.2A.20	Bunuri și servicii	90.000	73.151,49
55.2A.30	Dobânzi	6.263.990	5.900.845,51
<b>61.2A</b>	<b>Ordine publică și siguranță națională</b>	<b>4.577.380</b>	<b>4.499.693,43</b>
61.2A.10	Cheltuieli de personal	3.815.880	3.798.987,00
61.2A.20	Bunuri și servicii	761.500	701.210,43
61.2A.59	Alte cheltuieli	0	0,00
61.02.85 SF	Plăți ani preced	0	-504,00
<b>65.2A</b>	<b>Invățământ</b>	<b>100.997.705</b>	<b>97.396.355,52</b>
65.2A.10	Cheltuieli de personal	82.326.195	82.215.444,00
65.2A.20	Bunuri și servicii	17.861.510	14.591.283,80
65.2A.51	Transferuri între unități ale administrației publice	200.000	0,00
65.2A.57	Asistență socială	260.000	257.350,52
65.2A.59	Burse	350.000	337.682,00
65.2A.85	Plăți efectuate în anii precedenți și recuperate în anul curent	0	-5.404,80
<b>66.2A</b>	<b>Sănătate</b>	<b>2.044.200</b>	<b>1.981.802,08</b>
66.2A.10	Cheltuieli de personal	1.794.300	1.789.254,02
66.2A.20	Bunuri și servicii	49.900	42.548,06
66.2A.51	Transferuri între unități ale administrației publice	200.000	150.000,00
<b>67.2A</b>	<b>Cultură, recreere și religie</b>	<b>10.005.810</b>	<b>9.486.763,72</b>
67.2A.10	Cheltuieli de personal	2.138.310	2.131.568,73
67.2A.20	Bunuri și servicii	3.157.000	2.978.039,78
67.2A.59	Alte cheltuieli	4.710.500	4.392.439,07
67.2A.85	Plăți efect în anii prec și recuperate	0	-15.273,86
<b>68.2A</b>	<b>Asigurări și asistență socială</b>	<b>11.075.500</b>	<b>10.316.745,57</b>
68.2A.10	Cheltuieli de personal	6.232.800	6.218.487,55

SF	Denumirea indicatorilor	Buget 2014	Total platit la 31.12.2014
68.2A.20	Bunuri și servicii	2.071.900	1.461.607,02
68.2A.55	Alte transferuri	0	0,00
68.2A.57	Asistența socială	2.570.800	2.568.443,00
68.2A.59	Alte cheltuieli	200.000	191.450,00
68.2A.85	Plăți efect în anii prec și recuperate	0	-123.242,00
<b>70.2A</b>	<b>Locuințe, servicii și dezvoltare publică</b>	<b>13.315.906</b>	<b>11.624.226,59</b>
70.2A.10	Cheltuieli de personal	2.310.100	2.301.662,71
70.2A.20	Bunuri și servicii	9.912.200	8.300.283,62
70.2A.55	Alte transferuri	0	0,00
70.2A.81	Rambursări de credite	1.093.606	1.037.171,64
70.2A.85	Plăți efectuate în anii precedenți și recuperate în anul curent	0	-14.891,38
<b>74.2A</b>	<b>Protecția mediului</b>	<b>13.992.400</b>	<b>10.909.869,57</b>
74.2A.20	Bunuri și servicii	11.962.400	8.944.944,33
74.2A.81	Rambursări de credite	2.030.000	1.964.925,24
<b>81.2A</b>	<b>Combustibili și energie</b>	<b>27.338.914</b>	<b>26.587.961,35</b>
81.2A.40	Subvenții	17.805.000	17.104.369,12
81.2A.81	Rambursări de credite	9.533.914	9.483.592,23
<b>83.2A</b>	<b>Agricultură, silvicultură, piscicultură și vânătoare</b>	<b>15.000</b>	<b>14.952,00</b>
83.2A.20	Bunuri și servicii	15.000	14.952,00
<b>84.2A</b>	<b>Transporturi</b>	<b>20.139.356</b>	<b>16.601.792,32</b>
84.2A.20	Bunuri și servicii	13.887.356	11.291.730,40
84.2A.40	Subvenții	5.000.000	4.119.309,00
84.2A.59	Alte cheltuieli	0	0,00
84.2A.81	Rambursări de credite	1.252.000	1.190.752,92




**DIRECTOR EXECUTIV,**  
Ec. Elisabeta Văideanu

**ȘEF BIROU BUGET,**  
Ec. Mirela Sofian Nicoară

**EXECUȚIA CHELTUIELILOR SECȚIUNII DE DEZVOLTARE A BUGETULUI LOCAL  
LA 31.12.2014**

SD	Denumirea indicatorilor	Buget 2014	Total plăți la 31.12.2014
	<b>TOTAL CHELTUIELI BUGET LOCAL</b>	<b>298.750.961</b>	<b>220.826.706,41</b>
	<b>Cheltuieli- Secțiunea de dezvoltare</b>	<b>75.198.861</b>	<b>12.169.221,11</b>
<b>51.2A</b>	<b>Autorități executive</b>	<b>244.000</b>	<b>68.039,48</b>
51.2A.71	Cheltuieli investiții	244.000	68.039,48
<b>65.2A</b>	<b>Invățământ</b>	<b>11.452.500</b>	<b>1.745.086</b>
65.2A.56	Proiecte cu finanțare din fonduri externe	8.752.000	6.171,85
65.2A.70	Cheltuieli investiții	2.700.500	1.738.913,78
<b>67.2A</b>	<b>Cultură, recreere și religie</b>	<b>6.627.547</b>	<b>2.919.053,86</b>
67.2A.56	Proiecte cu finanțare din fonduri externe	2.216.000	247.608,96
67.2A.70	Cheltuieli de capital	4.411.547	2.671.444,90
<b>68.2A</b>	<b>Asig. și asistență socială</b>	<b>30.000</b>	<b>29.278,26</b>
68.2A.70	Cheltuieli de capital	30.000	29.278,26
<b>70.2A</b>	<b>Locuințe, servicii și dezv. publică</b>	<b>20.317.021</b>	<b>2.394.037</b>
70.2A.55	Alte transferuri	1.273.000	1.269.326,00
70.2A.56	Proiecte cu finanțare din fonduri externe	17.201.100	263.481,50
70.2A.70	Cheltuieli de capital	1.842.921	915.347,25
70.2A.85	Plăți efectuate în anii precedenți și recuperate în anul curent	0	-54.117,75
<b>74.2A</b>	<b>Protecția mediului</b>	<b>305.800</b>	<b>165.604,00</b>
74.2A.55	Alte transferuri	255.800	165.604,00
74.2A.70	Cheltuieli de capital	50.000	0,00
<b>80.2A</b>	<b>Acțiuni gen., ec., com. și de muncă</b>	<b>552.000</b>	<b>251.968,00</b>
80.2A.56	Proiecte cu finanțare din fonduri externe	552.000	251.968,00
<b>81.2A</b>	<b>Combustibili și energie</b>	<b>67.000</b>	<b>51.415,08</b>
81.2A.70	Cheltuieli de capital	67.000	51.415,08
<b>84.2A</b>	<b>Transporturi</b>	<b>35.602.993</b>	<b>4.544.739,80</b>
84.2A.56	Proiecte cu finanțare din fonduri externe	29.224.800	1.717.298,77
84.2A.70	Cheltuieli de capital	6.378.193	2.827.441,03



**DIRECTOR EXECUTIV,**  
Ec. Elisabeta Văideanu

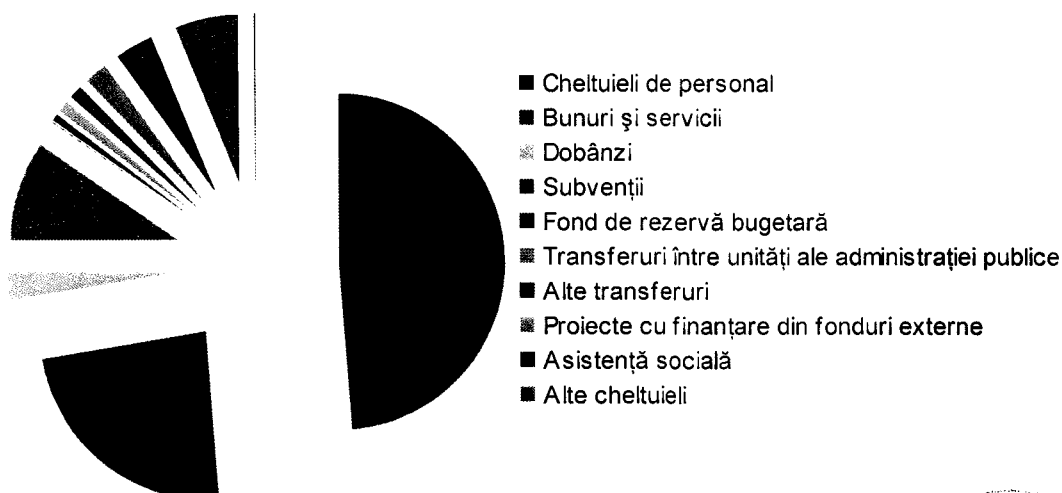
**ȘEF BIROU BUGET,**  
Ec. Mirela Șofian Nicoară

## EXECUȚIA CHELTUIELILOR BUGETULUI LOCAL PE TITLURI DE CHELTUIELI

LA 31.12.2014

Simbol titlu	Denumire titlu	Total plăți la 31.12.2014	% față de total plăți
1	2	4	5
10	Cheltuieli de personal	108.014.686,11	48,91%
20	Bunuri și servicii	52.108.245,58	23,60%
30	Dobânzi	5.900.845,51	2,67%
40	Subvenții	21.223.678,12	9,61%
50	Fond de rezervă bugetară	0,00	-
51	Transferuri între unități ale administrației publice	150.000,00	0,07%
55	Alte transferuri	1.434.930,00	0,65%
56	Proiecte cu finanțare din fonduri externe	2.486.529,08	1,13%
57	Asistență socială	2.825.793,52	1,28%
59	Alte cheltuieli	4.921.571,07	2,23%
70	Cheltuieli de capital	8.301.879,78	3,76%
81	Rambursări de credite	13.676.442,03	6,19%
85	Plati efectuate in anii precedenti si recuperate in anul curent	-217.894,39	-0,10%
	<b>TOTAL</b>	<b>220.826.706,41</b>	

## Ponderea cheltuielilor pe titluri în total execuție 2014



ROMANIA  
MUNICIPALITATEA SUCEAVA  
PRIMAR  
Ec. Ion Lăncuș

DIRECTOR EXECUTIV,  
Ec. Elisabeta Văideanu

ROMANIA  
MUNICIPALITATEA SUCEAVA  
ȘEF BIROU BUGET,  
Ec. Mirela Sofian Nicoară

**EXECUȚIA VENITURILOR BUGETULUI INSTITUȚIILOR PUBLICE FINANȚATE INTEGRAL SAU PARȚIAL DIN VENITURI PROPRII  
LA 31.12.2014**

Denumire indicatori	Buget 2014	Total încasări la 31.12.2014	Procentaj de realizare față de buget an
<b>TOTAL VENITURI- Bugetul instituțiilor publice finanțate integral sau parțial din venituri proprii</b>	<b>7.655.276</b>	<b>7.315.051,00</b>	<b>95,56%</b>
Venituri- Secțiunea de funcționare	7.561.776	7.273.310,00	96,19%
Venituri- Secțiunea de dezvoltare	93.500	41.741,00	44,64%
<b>30.2G Venituri din proprietate</b>	<b>149.136,00</b>	<b>181.308,00</b>	<b>121,57%</b>
30.2G.05 Venituri din concesiuni și închirieri	149.136	181.270,00	121,55%
30.2G.50 Alte venituri din proprietate		38,00	0,00%
<b>33.2G Venituri din prestări de servicii și alte activități</b>	<b>7.305.468</b>	<b>7.122.227,00</b>	<b>97,49%</b>
33.2G.05 Taxe și alte venituri în învățământ	2.199.190	2.322.339,00	105,60%
33.2G.08 Venituri din prestări de servicii	5.000	4.660,00	93,20%
33.2G.14 Contribuția elevilor și studenților pentru internate, camine și cantine	4.851.964	4.659.671,00	96,04%
33.2G.16 Venituri din valorificarea produselor obținute din activitatea proprie sau anexa	108.000	66.138,00	61,24%
33.2G.17 Venituri din organizarea de cursuri de calificare și conversie profesională, specializare și perfecțio	31.314	620,00	1,98%
33.2G.50 Alte venituri din prestări de servicii și alte activități	110.000	68.799,00	62,54%
<b>36.2G Diverse venituri</b>	<b>672</b>	<b>11.516,00</b>	<b>1713,69%</b>
36.2G.50 Alte venituri	672	11.516,00	1713,69%
37.2G.03 Vărsăminte din secțiunea de funcționare pentru finanțarea secțiunii de dezvoltare a bugetului local	-93.500	-41.741,00	-
37.2G.04 Vărsăminte din secțiunea de funcționare	93.500	41.741,00	-
<b>43.2G Subvenții de la bugetul de stat</b>	<b>200.000</b>	<b>0,00</b>	<b>0,00%</b>
43.2G.09 Subvenții pentru instituții publice	200.000	0,00	0,00%



**PRIMAR**  
Ec. Elisabeta Văideanu

**ȘEF BIROU BUGET,**  
Ec. Mircea Sofian Nicoară

EXECUȚIA CHELTUIELILOR BUGETULUI INSTITUȚIILOR FINANȚATE INTEGRAL SAU PARȚIAL DIN VENITURI PROPRII ANEXA NR. 5

Denumirea indicatorilor	Buget 2014	Total plăți la 31.12.2014	% față de buget an 2014
<b>TOTAL CHELTUIELI Bugetul instituțiilor finanțate integral sau parțial din venituri proprii</b>	<b>8.300.392</b>	<b>7.170.534</b>	<b>86,39%</b>
Cheltuieli- Secțiunea de funcționare	8.206.892	7.128.793	86,86%
Cheltuieli- Secțiunea de dezvoltare	93.500	41.741	44,64%
<b>65.2G Învățământ</b>	<b>8.269.561</b>	<b>7.170.534,00</b>	<b>86,71%</b>
65.2G.10 Cheltuieli de personal	1.296.315	1.295.227,00	99,92%
65.2G.20 Bunuri și servicii	6.859.630	5.813.486,00	84,75%
65.2G.57 Asistență socială	20.116	20.080,00	99,82%
65.2G.70 Cheltuieli investiții	93.500	41.741,00	44,64%
<b>70.2G Locuințe, servicii și dezvoltare publică</b>	<b>30.831</b>	<b>0,00</b>	<b>0,00%</b>
70.2G.20 Bunuri și servicii	30.831	0,00	0,00%
<b>SP</b>	<b>Buget 2014</b>	<b>Total plăți la 31.12.2014</b>	<b>% față de buget an 2014</b>
<b>TOTAL CHELTUIELI Bugetul instituțiilor finanțate integral sau parțial din venituri proprii</b>	<b>8.300.392</b>	<b>7.170.534</b>	<b>86,39%</b>
Cheltuieli- Secțiunea de funcționare	8.206.892	7.128.793	86,86%
<b>65.2G Învățământ</b>	<b>8.176.045</b>	<b>7.128.793,00</b>	<b>87,19%</b>
65.2G.10 Cheltuieli de personal	1.296.315	1.295.227,00	99,92%
65.2G.20 Bunuri și servicii	6.859.630	5.813.486,00	84,75%
65.2G.57 Asistență socială	20.100	20.080,00	99,90%
<b>70.2G Locuințe, servicii și dezvoltare publică</b>	<b>30.831</b>	<b>0,00</b>	<b>0,00%</b>
70.2G.20 Bunuri și servicii	30.831	0,00	0,00%
<b>SD</b>	<b>Buget 2014</b>	<b>Total plăți la 31.12.2014</b>	<b>% față de buget an 2014</b>
<b>TOTAL CHELTUIELI Bugetul instituțiilor finanțate integral sau parțial din venituri proprii</b>	<b>8.300.392</b>	<b>7.170.534</b>	<b>86,39%</b>
Cheltuieli- Secțiunea de dezvoltare	93.500	41.741	44,64%
<b>65.2G Învățământ</b>	<b>93.500</b>	<b>41.741,00</b>	<b>44,64%</b>
65.2G.70 Cheltuieli investiții	93.500	41.741,00	44,64%

**PRIMAR,**  
Ec. Ion Lungu

**DIRECTOR EXECUTIV,**  
Ec. Elisabeta Văideanu

**ȘEF BIROU BUGET,**  
Ec. Mihaela Sofian Nicoară



**EXECUȚIA BUGETULUI CREDITELOR INTERNE  
LA 31.12.2014**

Denumirea indicatorilor		Buget 2014	Total plăți la 31.12.2014
<b>TOTAL CHELTUIELI</b>		<b>4.254.000</b>	<b>0</b>
<b>70.2C</b>	<b>Locuințe, servicii și dezvoltare publică</b>	<b>1.090.000</b>	<b>0</b>
70.2C.70	Cheltuieli de capital	1.090.000	0
<b>74.2C</b>	<b>Protecția mediului</b>	<b>500.000</b>	<b>0</b>
74.2C.70	Cheltuieli de capital	500.000	0
<b>81.2C</b>	<b>Combustibili și energie</b>	<b>1.900.000</b>	<b>0</b>
81.2C.70	Cheltuieli de capital	1.900.000	0
<b>84.2C</b>	<b>Transporturi</b>	<b>764.000</b>	<b>0</b>
84.2C.70	Cheltuieli de capital	764.000	0



**DIRECTOR EXECUTIV,**  
Ec. Elisabeta Văideanu

**ȘEF PIROU BUGET,**  
Ec. Mircea Sofian Nicoară