



# MUNICIPIUL SUCEAVA

B-dul 1 Mai nr. 5A, cod: 720224

[www.primariasv.ro](http://www.primariasv.ro), [primsv@primariasv.ro](mailto:primsv@primariasv.ro)

Tel: 0230-212696, Fax: 0230-520593

PROIECT

## HOTĂRÂRE

privind virări de sume în cadrul Bugetului local al municipiului Suceava  
pentru anul 2015

Consiliul local al municipiului Suceava;

Având în vedere Expunerea de motive a Primarului municipiului Suceava, înregistrată sub nr.5270/20.02.2015 și Raportul de specialitate al Biroului Buget din cadrul Direcției Buget, Contabilitate și Fiscalitate, înregistrat sub nr.5271 din 20.02.2015.

În baza dispozițiilor Legii 273/2006 privind Finanțele publice locale, a Legii bugetului de stat pentru anul 2015 nr.186/2014 și a Legii 571/2003 privind Codul fiscal cu modificările și completările ulterioare;

În temeiul art.36, alin.2, lit.b, pct.4, art.45, alin.2, lit.a, art.47 și art.49, din Legea nr.215 /2001 a administrației publice locale republicată.

## HOTĂRĂȘTE:

**Art.1.** Aprobarea Bugetului Local modificat al municipiului Suceava pentru anul 2015, cuprins în Anexa 1 la prezenta hotărâre.

**Art.2.** (1) Cheltuielile prevăzute în bugetul local pentru anul 2015 reprezintă limite maxime, care nu pot fi depășite.

(2) Angajarea și efectuarea cheltuielilor aprobate în buget se realizează numai cu respectarea prevederilor legale și în limita creditelor bugetare aprobate.


**Art.3.** Aprobarea „Programului obiectivelor de investiții pe anul 2015” modificat conform Anexei 2.

**Art.4.** Primarul municipiului Suceava, prin Direcția Buget, Contabilitate și Fiscalitate și celelalte servicii funcționale ale Consiliului Local, va asigura ducerea la îndeplinire a prevederilor prezentei hotărâri.



VIZAT PENTRU LEGALITATE,  
SECRETAR MUNICIPIU  
Jurist IOAN CIUTAC

Viză de control financiar preventiv,  
Ec. ELISABETA VĂIDEANU





# MUNICIPIUL SUCEAVA

B-dul 1 Mai nr. 5A, cod: 720224


[www.primariasv.ro](http://www.primariasv.ro), [primsv@primariasv.ro](mailto:primsv@primariasv.ro)

Tel: 0230-212696, Fax: 0230-520593

DIRECȚIA BUGET, CONTABILITATE, FISCALITATE

Birou Buget

Nr.5271 din 20.02.2015



DIRECTOR EXECUTIV,  
EC. ELISABETA VAIDEANU

## RAPORT AL SERVICIULUI DE SPECIALITATE privind virări de sume în cadrul Bugetului local al municipiului Suceava pentru anul 2015

### La venituri:

Pentru echilibrarea celor două secțiuni, secțiunea de funcționare, respectiv secțiunea de dezvoltare propunem următoarele rectificări:

- *Articolul 37.2A.03 – “Vărsăminte din secțiunea de funcționare pentru finanțarea secțiunii de dezvoltare a bugetului local” se rectifică în minus cu 90.000 lei,*
- *Articolul 37.2A.04 – “Vărsăminte din secțiunea de funcționare” se rectifică în plus cu 90.000 lei.*

### La cheltuieli:

#### În cadrul secțiunii de dezvoltare propunem următoarele rectificări:

Conform notei de fundamentare nr.5213 din 19.02.2015 primită de la Serviciul Integrare Europeană și Strategii de Dezvoltare, în vederea implementării în condiții optime și cu respectarea prevederilor legale a proiectelor:

- „Extindere, modernizare și refuncționare sală de sport la Colegiul Național „Ștefan cel Mare” Suceava” cod SMIS 53082 și
- „Proiectare și execuție campus școlar la Liceul cu Program Sportiv Suceava”, cod SMIS 52323

este necesară modificarea listei de investiții și a bugetului local al Municipiului Suceava pe anul 2015, pentru a crea posibilitatea realizării plăților aferente lucrărilor de construire și a serviciilor de proiectare incluse în contractele încheiate în anul 2007 de către instituțiile de învățământ semnatare ale acestor contracte.

Astfel, în lista de investiții, la capitolul 65.02.A- Lucrări în continuare - Primărie, se diminuează:

- poziția nr.1 - Campus Școlar la Liceul cu Program Sportiv Suceava, cu suma de 10.961.280 lei și
- poziția nr.2 - Extindere, modernizare și refuncționare sală de sport la Colegiul Național „Ștefan cel Mare Suceava” cu suma de 6.115.420 lei.

Sumele rămase la pozițiile de mai sus sunt aferente contractelor de dirigenție de șantier, audit, publicitate și informare, respectiv consultanță pentru fiecare proiect în parte.

Se adaugă două poziții noi la capitolul 65.02.A- Lucrări în continuare - Centre bugetare, astfel:

- poziția nr.9 Proiectare și execuție Campus Școlar la Liceul cu Program Sportiv Suceava cu suma de 10.961.280 lei și
- poziția nr.10 - Extindere, modernizare și refuncționare sală de sport la Colegiul Național „Ștefan cel Mare Suceava” cu suma de 6.115.420 lei,

reprezentând cheltuielile efective cu proiectarea și execuția lucrărilor de construcții aferente proiectelor de mai sus.

Urmare a acestor modificări, în bugetul local al municipiului Suceava vom face următoarele virări de sume:

Subcap. 65.02.04.02 – Primărie se **rectifică în minus** cu suma de **17.076.700 lei**, astfel:

- alineatul 56.01.01 Finanțare națională cu suma de 2.397.100 lei
- alineatul 56.01.02 Finanțare de la Uniunea Europeană cu suma de 13.583.390 lei
- alineatul 56.01.03 Cheltuieli neeligibile cu suma de 1.096.210 lei

Subcap. 65.02.04.02 – Liceul cu Program Sportiv se **rectifică în plus** cu suma de **10.961.280 lei**, astfel:

- alineatul 56.01.01 Finanțare națională cu suma de 1.569.830 lei,
- alineatul 56.01.02 Finanțare de la Uniunea Europeană cu suma de 8.895.680 lei,
- alineatul 56.01.03 Cheltuieli neeligibile cu suma de 495.770 lei.

Subcap. 65.02.04.02 – Colegiul Național Ștefan cel Mare se **rectifică în plus** cu suma de **6.115.420 lei**, astfel:

- alineatul 56.01.01 Finanțare națională cu suma de 827.270 lei,
- alineatul 56.01.02 Finanțare de la Uniunea Europeană cu suma de 4.687.710 lei,
- alineatul 56.01.03 Cheltuieli neeligibile cu suma de 600.440 lei.

Având în vedere situația actuală existentă la nivelul Municipiului Suceava, în contextul în care serviciul de alimentare cu energie termică este, încă, asigurat de SC Termica SA, societate care se află în procedura de organizare judiciară, existând premiza deschiderii procedurii falimentului, dat fiind situația precară a operatorului de utilități, se impune adoptarea unei măsuri de natură a asigura continuarea prestării serviciului de alimentare cu energie termică la nivelul unității administrativ teritoriale. În acest context se prefigurează înființarea unei societăți comerciale, pe acțiuni, cu actionar unic Municipiul Suceava, cu obiect de activitate transportul, distribuția și furnizarea agentului termic. Potrivit prevederilor art.10 din Legea nr.31/1990, republicată, “capitalul social al societății pe acțiuni nu poate fi mai mic de 90.000 lei”, din care, potrivit prevederilor art.9 din legea specială, ”capitalul social vărsat la constituire nu va putea fi mai mic de 30% din cel subscris”, diferența de capital subscris urmând a fi vărsat, pentru acțiunile emise pentru aport în numerar, în termen de 12 luni de la data înmatriculării societății.

În acest scop Serviciul Contencios, Administrativ, Juridic, conform notei de fundamentare nr.237 din 20.02.2015, solicită alocarea sumei de 90.000 lei necesară constituirii de capital social pentru societatea comercială ce urmează a fi înființată, deci **rectificarea în plus cu suma de 90.000 lei** în cadrul capitolului 81.02 „Combustibil și energie”, respectiv în cadrul subcapitolului 81.02.50 „Alte cheltuieli privind combustibilii și energia” a alineatului 72.01.01 „Participare la capitalul social al societăților comerciale”.

**În cadrul secțiunii de funcționare propunem următoarele rectificări:**

În urma modificărilor de mai sus propunem **rectificarea în minus cu suma se 90.000 lei** în cadrul subcap. 54.2A.05 „Fond de rezervă bugetară la dispoziția autorităților locale” a articolului 50.04 „Fond de rezervă bugetară la dispoziția autorităților locale”.

BIROU BUGET,  
Ec. MIRELA SOFIAN





# MUNICIPIUL SUCEAVA

B-dul 1 Mai nr. 5A, cod: 720224

[www.primariasv.ro](http://www.primariasv.ro), [primsv@primariasv.ro](mailto:primsv@primariasv.ro)

Nr. 5270 din 20.02.2015

## EXPUNERE DE MOTIVE

privind virări de sume în cadrul Bugetului local al municipiului Suceava  
pentru anul 2015

### La venituri:

Pentru echilibrarea celor două secțiuni, secțiunea de funcționare, respectiv secțiunea de dezvoltare propunem următoarele rectificări:

- *Articolul 37.2A.03 – “Vărsăminte din secțiunea de funcționare pentru finanțarea secțiunii de dezvoltare a bugetului local” se rectifică în minus cu 90.000 lei,*
- *Articolul 37.2A.04 – “Vărsăminte din secțiunea de funcționare” se rectifică în plus cu 90.000 lei.*

### La cheltuieli:

**În cadrul secțiunii de dezvoltare propunem următoarele rectificări:**

Conform notei de fundamentare nr.5213 din 19.02.2015 primită de la Serviciul Integrare Europeană și Strategii de Dezvoltare, în vederea implementării în condiții optime și cu respectarea prevederilor legale a proiectelor:

- „Extindere, modernizare și refuncționare sală de sport la Colegiul Național „Ștefan cel Mare” Suceava” cod SMIS 53082 și
- „Proiectare și execuție campus școlar la Liceul cu Program Sportiv Suceava”, cod SMIS 52323

este necesară modificarea listei de investiții și a bugetului local al Municipiului Suceava pe anul 2015, pentru a crea posibilitatea realizării plăților aferente lucrărilor de construire și a serviciilor de proiectare incluse în contractele încheiate în anul 2007 de către instituțiile de învățământ semnatare ale acestor contracte.

Astfel, în lista de investiții, la capitolul 65.02.A- Lucrări în continuare - Primărie, se diminuează:

- poziția nr.1 - Campus Școlar la Liceul cu Program Sportiv Suceava, cu suma de 10.961.280 lei și
- poziția nr.2 - Extindere, modernizare și refuncționare sală de sport la Colegiul Național „Ștefan cel Mare Suceava” cu suma de 6.115.420 lei.

Sumele rămase la pozițiile de mai sus sunt aferente contractelor de dirigenție de șantier, audit, publicitate și informare, respectiv consultanță pentru fiecare proiect în parte.

Se adaugă două poziții noi la capitolul 65.02.A- Lucrări în continuare - Centre bugetare, astfel:

- poziția nr.9 - Proiectare și execuție Campus Școlar la Liceul cu Program Sportiv Suceava cu suma de 10.961.280 lei și
- poziția nr.10 - Extindere, modernizare și refuncționare sală de sport la Colegiul Național „Ștefan cel Mare Suceava” cu suma de 6.115.420 lei,

reprezentând cheltuielile efective cu proiectarea și execuția lucrărilor de construcții aferente proiectelor de mai sus.

Urmare a acestor modificări, în bugetul local al municipiului Suceava vom face următoarele virări de sume:

Subcap. 65.02.04.02 – Primărie se **rectifică în minus** cu suma de **17.076.700 lei**, astfel:

- alineatul 56.01.01 Finanțare națională cu suma de 2.397.100 lei
- alineatul 56.01.02 Finanțare de la Uniunea Europeană cu suma de 13.583.390 lei
- alineatul 56.01.03 Cheltuieli neeligibile cu suma de 1.096.210 lei

Subcap. 65.02.04.02 – Liceul cu Program Sportiv se **rectifică în plus** cu suma de **10.961.280 lei**, astfel:

- alineatul 56.01.01 Finanțare națională cu suma de 1.569.830 lei,
- alineatul 56.01.02 Finanțare de la Uniunea Europeană cu suma de 8.895.680 lei,
- alineatul 56.01.03 Cheltuieli neeligibile cu suma de 495.770 lei.

Subcap. 65.02.04.02 – Colegiul Național Ștefan cel Mare se **rectifică în plus** cu suma de **6.115.420 lei**, astfel:

- alineatul 56.01.01 Finanțare națională cu suma de 827.270 lei,
- alineatul 56.01.02 Finanțare de la Uniunea Europeană cu suma de 4.687.710 lei,
- alineatul 56.01.03 Cheltuieli neeligibile cu suma de 600.440 lei.

Având în vedere situația actuală existentă la nivelul Municipiului Suceava, în contextul în care serviciul de alimentare cu energie termică este, încă, asigurat de SC Termica SA societate care se află în procedura de organizare judiciară, existând premiza deschiderii procedurii falimentului, dat fiind situația precară a operatorului de utilități, se impune adoptarea unei măsuri de natură a asigura continuarea prestării serviciului de alimentare cu energie termică la nivelul unității administrativ teritoriale. În acest context se prefigurează înființarea unei societăți comerciale, pe acțiuni, cu actionar unic Municipiul Suceava, cu obiect de activitate transportul, distribuția și furnizarea agentului termic. Potrivit prevederilor art.10 din Legea nr.31/1990, republicată, "capitalul social al societății pe acțiuni nu poate fi mai mic de 90.000 lei", din care, potrivit prevederilor art.9 din legea specială, "capitalul social vărsat la constituire nu va putea fi mai mic de 30% din cel subscris", diferența de capital subscris urmând a fi vărsat, pentru acțiunile emise pentru aport în numerar, în termen de 12 luni de la data înmatriculării societății.

În acest scop Seviiciul Contencios, Administrativ, Juridic, conform notei de fundamentare nr.237 din 20.02.2015, solicită alocarea sumei de 90.000 lei necesară constituirii de capital social pentru societatea comercială ce urmează a fi înființată, deci **rectificarea în plus cu suma de 90.000 lei** în cadrul capitolului 81.02 „Combustibil și energie”, respectiv în cadrul subcapitolului 81.02.50 „Alte cheltuieli privind combustibilii și energia” a alineatului 72.01.01 „Participare la capitalul social al societăților comerciale”.

**În cadrul secțiunii de funcționare propunem următoarele rectificări:**

În urma modificărilor de mai sus propunem **rectificarea în minus cu suma se 90.000 lei** în cadrul subcap. 54.2A.05 „Fond de rezervă bugetară la dispoziția autorităților locale” a articolului 50.04 „Fond de rezervă bugetară la dispoziția autorităților locale”.



# BUGETUL LOCAL RECTIFICAT PENTRU ANUL 2015

ANEXA 1

DENUMIREA INDICATORILOR	Cod rand	Cod indicator	Program rectificat	Din care credite bugetare destinate stingerii platilor restante	Program trimestrial			
					Trim I	Trim II	Trim III	Trim IV
<b>TOTAL VENITURI</b>	1	00.01	356.114.263		119.344.433	95.292.290	86.680.390	54.797.150
<b>VENITURI PROPRII</b>	2	48.02	186.824.253		55.476.833	51.725.930	52.083.830	27.537.660
<b>I. VENITURI CURENTE</b>	3	00.02	268.694.893		85.687.133	71.812.630	69.572.030	41.623.100
<b>A. VENITURI FISCALE</b>	4	00.03	214.770.893		67.626.550	57.357.630	53.417.613	36.369.100
<b>A1. IMPOZIT PE VENIT, PROFIT SI CASTIGURI DIN CAPITAL</b>	5	00.04	70.425.253		18.825.000	18.659.680	18.115.573	14.825.000
<b>A11. IMPOZIT PE VENIT, PROFIT SI CASTIGURI DIN CAPITAL DE LA PERSOANE JURIDICE</b>	6	00.05	1.500.000		375.000	375.000	375.000	375.000
<b>Impozit pe profit</b>	7	01.02	1.500.000		375.000	375.000	375.000	375.000
<b>Impozit pe profit de la agentii economici</b>	8	01.02.01	1.500.000		375.000	375.000	375.000	375.000
<b>A12. IMPOZIT PE VENIT, PROFIT, SI CASTIGURI DIN CAPITAL DE LA PERSOANE FIZICE</b>	9	00.06	68.925.253		18.450.000	18.284.680	17.740.573	14.450.000
<b>Impozit pe venit</b>	10	03.02	1.800.000		450.000	450.000	450.000	450.000
<b>Impozitul pe veniturile din transferul proprietatilor imobiliare din patrimoniul personal</b>	11	03.02.18	1.800.000		450.000	450.000	450.000	450.000
<b>Cote si sume defalcate din impozitul pe venit</b>	12	04.02	67.125.253		18.000.000	17.834.680	17.290.573	14.000.000
<b>Cote defalcate din impozitul pe venit</b>	13	04.02.01	67.125.253		18.000.000	17.834.680	17.290.573	14.000.000
<b>A3. IMPOZITE SI TAXE PE PROPRIETATE</b>	14	00.09	39.600.000		11.765.000	12.145.000	11.145.000	4.545.000
<b>Impozite si taxe pe proprietate</b>	15	07.02	39.600.000		11.765.000	12.145.000	11.145.000	4.545.000
<b>Impozit pe cladiri</b>	16	07.02.01	33.000.000		9.000.000	10.000.000	10.000.000	4.000.000
<b>Impozit pe cladiri - PF</b>	17	07.02.01.01	11.000.000		3.000.000	4.000.000	3.000.000	1.000.000
<b>Impozit pe cladiri - PJ</b>	18	07.02.01.02	22.000.000		6.000.000	6.000.000	7.000.000	3.000.000
<b>Impozit pe terenuri</b>	19	07.02.02	5.000.000		2.040.000	1.620.000	920.000	420.000
<b>Impozit pe terenuri - PF</b>	20	07.02.02.01	2.000.000		1.000.000	700.000	150.000	150.000
<b>Impozit pe terenuri - PJ</b>	21	07.02.02.02	2.900.000		1.000.000	900.000	750.000	250.000
<b>Impozit pe terenurile extravilane</b>	22	07.02.02.03	100.000		40.000	20.000	20.000	20.000
<b>Taxe judiciare de timbru, taxe de timbru pentru activitatea notariala si alte taxe de timbru - La bugetul de stat = restante anii anteriori =</b>	23	07.02.03	1.500.000		700.000	500.000	200.000	100.000
<b>Alte impozite si taxe de proprietate</b>	24	07.02.50	100.000		25.000	25.000	25.000	25.000
<b>A4. IMPOZITE SI TAXE PE BUNURI SI SERVICII</b>	25	00.10	104.745.640		37.036.550	26.552.950	24.157.040	16.999.100
<b>Sume defalcate din TVA</b>	26	11.02	82.170.640		30.310.300	20.186.700	17.538.200	14.135.440
<b>Sume defalcate din taxa pe valoarea adaugata pentru finantarea cheltuielilor descentralizate la nivelul comunelor, oraselor, municipiilor, sectoarelor si Municipiului Bucuresti</b>	27	11.02.02	81.517.400		30.155.900	19.996.200	17.414.500	13.950.800

DENUMIREA INDICATORILOR	Cod rand	Cod indicator	Program rectificat	Din care credite bugetare destinate stingerii platilor restante	Program trimestrial			
					Trim I	Trim II	Trim III	Trim IV
Sume defalcate din TVA pt echilibrarea bugetelor locale	28	11.02.06	653.240		154.400	190.500	123.700	184.640
<b>Alte impozite si taxe generale pe bunuri si servicii</b>	<b>29</b>	<b>12.02</b>	<b>150.000</b>		<b>120.000</b>	<b>10.000</b>	<b>10.000</b>	<b>10.000</b>
Taxe hoteliere	30	12.02.07	150.000		120.000	10.000	10.000	10.000
<b>Taxe pe servicii specifice</b>	<b>31</b>	<b>15.02</b>	<b>25.000</b>		<b>6.250</b>	<b>6.250</b>	<b>6.250</b>	<b>6.250</b>
Impozit pe spectacole	32	15.02.01	25.000		6.250	6.250	6.250	6.250
<b>Taxe pe utilizarea bunurilor, autorizarea utilizarii bunurilor sau pe desfasurarea de activitati</b>	<b>33</b>	<b>16.02</b>	<b>22.400.000</b>		<b>6.600.000</b>	<b>6.350.000</b>	<b>6.602.590</b>	<b>2.847.410</b>
<b>Taxa asupra mijloacelor de transport</b>	<b>34</b>	<b>16.02.02</b>	<b>19.000.000</b>		<b>5.500.000</b>	<b>5.500.000</b>	<b>5.877.590</b>	<b>2.122.410</b>
Taxa asupra mijloacelor de transport - PF	35	16.02.02.01	10.000.000		3.000.000	3.000.000	3.000.000	1.000.000
Taxa asupra mijloacelor de transport - PJ	36	16.02.02.02	9.000.000		2.500.000	2.500.000	2.877.590	1.122.410
Taxe si tarife pentru eliberarea de licente si autorizatii de functionare	37	16.02.03	3.000.000		1.000.000	750.000	625.000	625.000
Alte taxe pe utilizarea bunurilor, autorizarea utilizarii bunurilor sau pe desfasurarea de activitati	38	16.02.50	400.000		100.000	100.000	100.000	100.000
<b>C. VENITURI NEFISCALE</b>	<b>39</b>	<b>00.12</b>	<b>53.924.000</b>		<b>18.060.583</b>	<b>14.455.000</b>	<b>16.154.417</b>	<b>5.254.000</b>
<b>C1. VENITURI DIN PROPRIETATE</b>	<b>40</b>	<b>00.13</b>	<b>16.500.000</b>		<b>5.000.000</b>	<b>5.000.000</b>	<b>4.500.000</b>	<b>2.000.000</b>
Venituri din proprietate	41	30.02	16.500.000		5.000.000	5.000.000	4.500.000	2.000.000
Venituri din concesiuni si inchirieri	42	30.02.05	10.000.000		3.000.000	3.000.000	3.000.000	1.000.000
Alte venituri din concesiuni si inchirieri de catre institutiile publice	43	30.02.05.30	10.000.000		3.000.000	3.000.000	3.000.000	1.000.000
Alte venituri din proprietate	44	30.02.50	6.500.000		2.000.000	2.000.000	1.500.000	1.000.000
<b>C2. VANZARI DE BUNURI SI SERVICII</b>	<b>45</b>	<b>00.14</b>	<b>37.424.000</b>		<b>13.060.583</b>	<b>9.455.000</b>	<b>11.654.417</b>	<b>3.254.000</b>
<b>Venituri din prestari de servicii si alte activitati</b>	<b>46</b>	<b>33.02</b>	<b>6.224.000</b>		<b>2.060.000</b>	<b>2.055.000</b>	<b>1.555.000</b>	<b>554.000</b>
Venituri din prestari de servicii	47	33.02.08	6.000.000		2.000.000	2.000.000	1.500.000	500.000
Contributia parintilor sau sustinatorilor legali pentru intretinerea copiilor in crese	48	33.02.10	100.000		25.000	25.000	25.000	25.000
Contributia persoanelor beneficiare ale cantinelor de ajutor social	49	33.02.12	100.000		25.000	25.000	25.000	25.000
Taxe din activitatea cadastrala si de agricultura	50	33.02.24	24.000		10.000	5.000	5.000	4.000
<b>Venituri din taxe administrative, eliberari de permise</b>	<b>51</b>	<b>34.02</b>	<b>2.000.000</b>		<b>700.000</b>	<b>700.000</b>	<b>450.000</b>	<b>150.000</b>
Taxe extrajudiciare de timbru	52	34.02.02	2.000.000		700.000	700.000	450.000	150.000
<b>Amenzi, penalitati si confiscari</b>	<b>53</b>	<b>35.02</b>	<b>13.500.000</b>		<b>4.500.000</b>	<b>2.500.000</b>	<b>5.000.000</b>	<b>1.500.000</b>
<b>Venituri din amenzi si alte sanctiuni aplicate conform dispozitiilor legale</b>	<b>54</b>	<b>35.02.01</b>	<b>13.500.000</b>		<b>4.500.000</b>	<b>2.500.000</b>	<b>5.000.000</b>	<b>1.500.000</b>
Venituri din amenzi si alte sanctiuni aplicate de catre alte institutii de specialitate	55	35.02.01.02	13.500.000		4.500.000	2.500.000	5.000.000	1.500.000
<b>Diverse venituri</b>	<b>56</b>	<b>36.02</b>	<b>15.700.000</b>		<b>5.800.583</b>	<b>4.200.000</b>	<b>4.649.417</b>	<b>1.050.000</b>
Taxe speciale	57	36.02.06	15.000.000		5.500.000	4.000.000	4.500.000	1.000.000

DENUMIREA INDICATORILOR	Cod rand	Cod Indicator	Program rectificat	Din care credite bugetare destinate stingerii platilor restante	Program trimestrial			
					Trim I	Trim II	Trim III	Trim IV
Alte venituri	58	36.02.50	700.000		300.563	200.000	149.417	50.000
<b>Transferuri voluntare, altele decat subventiile</b>	<b>59</b>	<b>37.02</b>	<b>0</b>		<b>0</b>	<b>0</b>	<b>0</b>	<b>0</b>
Varsaminte din sectiunea de functionare pentru finantarea sectiunii de dezvoltare a bugetului local (cu semnul minus)	60	37.02.03	-39.300.103		-5.226.543	-17.125.810	-16.947.750	0
Varsaminte din sectiunea de functionare	61	37.02.04	39.300.103		5.226.543	17.125.810	16.947.750	0
<b>II. VENITURI DIN CAPITAL</b>	<b>62</b>	<b>00.15</b>	<b>300.000</b>		<b>100.000</b>	<b>100.000</b>	<b>50.000</b>	<b>50.000</b>
Venituri din valorificarea unor bunuri	63	39.02	300.000		100.000	100.000	50.000	50.000
Depozite speciale pentru constructii de construite	64	39.02.10	300.000		100.000	100.000	50.000	50.000
<b>IV. SUBVENTII</b>	<b>65</b>	<b>00.17</b>	<b>19.274.530</b>		<b>6.346.540</b>	<b>3.621.930</b>	<b>4.554.420</b>	<b>4.751.640</b>
<b>SUBVENTII DE LA ALTE NIVELE ALE ADMINISTRATIEI PUBLICE</b>	<b>66</b>	<b>00.18</b>	<b>19.274.530</b>		<b>6.346.540</b>	<b>3.621.930</b>	<b>4.554.420</b>	<b>4.751.640</b>
Subventii de la bugetul de stat	67	42.02	19.274.530		6.346.540	3.621.930	4.554.420	4.751.640
<b>A. De capital</b>	<b>68</b>		<b>13.248.840</b>		<b>4.325.850</b>	<b>1.619.930</b>	<b>3.552.920</b>	<b>3.750.140</b>
Subventii de la bugetul de stat catre bugetele locale necesare sustinerii derularii proiectelor finantate din FEN postaderare	69	42.02.20	13.248.840		4.325.850	1.619.930	3.552.920	3.750.140
<b>B. Curente</b>	<b>70</b>		<b>6.025.690</b>		<b>2.020.690</b>	<b>2.002.000</b>	<b>1.001.500</b>	<b>1.001.500</b>
Ajutor pentru incalzirea locuintei cu lemne, carbuni si combustibil petrolier	71	42.02.34	80.000		80.000	0	0	0
Subventii de la bugetul de stat pentru finantarea sanataii	72	42.02.41	10.000		5.000	2.000	1.500	1.500
Finantarea Programui National de Dezvoltare Locala	73	42.02.65	5.935.690		1.935.690	2.000.000	1.000.000	1.000.000
<b>Sume FEN postaderare in contul platilor efectuate</b>	<b>74</b>	<b>45.02</b>	<b>67.844.840</b>		<b>27.210.760</b>	<b>19.757.730</b>	<b>12.503.940</b>	<b>8.372.410</b>
<b>Fondul European de Dezvoltare regionala</b>	<b>75</b>	<b>45.02.01</b>	<b>51.539.200</b>		<b>21.944.750</b>	<b>16.413.710</b>	<b>8.170.660</b>	<b>5.010.080</b>
Sume primite in contul platilor efectuate in anul curent	76	45.02.01.01	14.971.700		3.331.120	5.259.490	4.883.990	1.497.100
Sume primite in contul platilor efectuate in anii anteriori	77	45.02.01.02	11.334.110		4.083.360	451.100	3.286.670	3.512.980
Prefinantari	78	45.02.01.03	25.233.390		14.530.270	10.703.120	0	0
<b>Instrumentul European de Vecinatate si Parteneriat</b>	<b>79</b>	<b>45.02.08</b>	<b>7.180</b>		<b>7.180</b>	<b>0</b>	<b>0</b>	<b>0</b>
Sume primite in contul platilor efectuate in anii anteriori	80	45.02.08.02	7.180		7.180	0	0	0
<b>Programul de cooperare elvetiano-roman vizând reducerea disparitatilor economice si sociale</b>	<b>81</b>	<b>45.02.19</b>	<b>16.298.460</b>		<b>5.258.830</b>	<b>3.344.020</b>	<b>4.333.280</b>	<b>3.362.330</b>
Sume primite in contul platilor efectuate în anul curent	82	45.02.19.01	16.298.460		5.258.830	3.344.020	4.333.280	3.362.330
<b>TOTAL CHELTUIELI</b>	<b>83</b>		<b>356.227.610</b>	<b>7.612.368</b>	<b>119.457.780</b>	<b>95.292.290</b>	<b>86.680.390</b>	<b>54.797.150</b>
<b>CHELTUIELI CURENTE</b>	<b>84</b>	<b>01</b>	<b>309.683.530</b>	<b>7.514.533</b>	<b>98.035.050</b>	<b>83.823.920</b>	<b>78.441.280</b>	<b>49.383.280</b>
<b>TITLUL I CHELTUIELI DE PERSONAL</b>	<b>85</b>	<b>10</b>	<b>91.167.600</b>	<b>0</b>	<b>31.083.550</b>	<b>23.659.750</b>	<b>21.298.150</b>	<b>15.126.150</b>
Cheltuieli salariale in bani	86	10.01	72.838.660	0	25.101.810	19.072.070	17.154.510	11.510.270
Salarii de baza	87	10.01.01	66.795.660	0	22.641.330	17.459.980	16.358.420	10.335.930



DENUMIREA INDICATORILOR	Cod rand	Cod indicator	Program rectificat	Din care credite bugetare destinate stingerii platilor restante	Program trimestrial			
					Trim I	Trim II	Trim III	Trim IV
Sporuri pentru conditii de munca	88	10.01.05	666.000	0	165.800	166.800	166.850	166.550
Alte sporuri	89	10.01.06	457.300	0	123.000	114.180	129.140	90.980
Fond pentru posturi ocupate prin cumul	90	10.01.10	116.000	0	37.900	38.900	23.500	15.700
fond aferent platii cu ora	91	10.01.11	3.249.400	0	1.064.080	1.013.610	363.600	808.110
Indemnizatii platite unor persoane din afara unitatii	92	10.01.12	196.800	0	49.200	49.200	49.200	49.200
Indemnizatii de delegare	93	10.01.13	17.000	0	8.500	3.500	2.500	2.500
Alte drepturi salariale in bani	94	10.01.30	1.340.500	61.000	1.012.000	225.900	61.300	41.300
Cheltuieli salariale in natura	95	10.02	1.060.000	0	265.000	265.000	265.000	265.000
Norme de hrana	96	10.02.02	1.060.000	0	265.000	265.000	265.000	265.000
Contributii	97	10.03	17.268.940	0	5.716.740	4.322.680	3.878.640	3.350.880
Contributii de asigurari sociale de stat	98	10.03.01	12.185.800	0	3.969.230	3.033.940	2.740.830	2.441.800
Contributii de asigurari de somaj	99	10.03.02	370.620	0	131.320	97.190	85.290	56.820
Contributii de asigurari sociale de sanatate	100	10.03.03	3.885.360	0	1.302.140	982.630	883.630	716.960
Contributii de asigurari pentru accidente de munca si boli profesionale	101	10.03.04	136.450	0	51.810	37.190	28.880	18.570
Contributii pentru concedii si indemnizatii	102	10.03.06	690.710	0	262.240	171.730	140.010	116.730
TITLUL II BUNURI SI SERVICII	103	20	76.399.690	5.767.661	27.901.370	19.208.100	18.229.470	11.060.750
Bunuri si servicii	104	20.01	41.537.800	3.897.624	18.375.280	9.057.610	6.608.540	7.496.370
Furnituri de birou	105	20.01.01	266.900	0	88.640	55.170	65.250	57.840
Material pentru curatenie	106	20.01.02	479.900	0	149.520	92.940	123.260	114.180
Incalzit, iluminat si forta motrica	107	20.01.03	11.347.000	274.565	4.763.980	2.258.810	1.664.060	2.660.150
Apa, canal si salubritate	108	20.01.04	16.397.900	2.906.217	7.942.360	3.533.540	2.467.530	2.454.470
Carburanti si lubrifianti	109	20.01.05	627.000	0	194.000	178.000	178.000	77.000
Piese de schimb	110	20.01.06	34.200	0	8.000	7.000	11.200	8.000
Transport	111	20.01.07	1.259.600	54.580	514.270	327.600	205.400	212.330
Posta, telecomunicatii, radio, tv, internet	112	20.01.08	788.300	0	269.900	178.050	169.660	170.690
Material si prestari de servicii cu caracter functional	113	20.01.09	2.865.800	57.936	990.990	662.900	567.350	644.560
Alte bunuri si servicii pentru intretinere si functionare	114	20.01.30	7.471.200	604.326	3.453.620	1.763.600	1.156.830	1.097.150
Reparatii curente	115	20.02	26.430.100	1.773.813	5.749.740	8.381.000	9.983.500	2.315.860
Hrana	116	20.03	2.232.900	95.907	692.000	515.900	515.900	510.000
Hrana pentru oameni	117	20.03.01	2.060.900	70.919	625.000	480.000	480.900	475.000
Hrana pentru animale	118	20.03.02	172.000	24.988	67.000	35.000	35.000	35.000
Medicamente si materiale sanitare	119	20.04	64.490	0	29.090	15.100	9.800	10.500
Medicamente	120	20.04.01	29.000	0	12.500	7.100	4.450	4.950
Material sanitare	121	20.04.02	34.490	0	16.340	7.750	5.100	5.300

DENUMIREA INDICATORILOR	Cod rand	Cod indicator	Program rectificat	Din care credite bugetare destinate stingerii platilor restante	Program trimestrial			
					Trim I	Trim II	Trim III	Trim IV
Dezinfectanti	122	20.04.04	1.000	0	250	250	250	250
Bunuri de natura obiectelor de inventar	123	20.05	1.389.950	260	592.550	320.800	321.550	155.050
Uniforme si echipament	124	20.05.01	499.000	0	140.000	132.000	142.000	85.000
Lenjerie si accesorii de pat	125	20.05.03	10.000	0	1.000	5.000	4.000	0
Alte obiecte de inventar	126	20.05.30	880.950	260	451.550	183.800	175.550	70.050
Deplasari, detasari, transferari	127	20.06	154.250	0	49.950	49.900	30.800	23.600
Deplasari interne, detasari, transferari	128	20.06.01	127.250	0	39.950	32.900	30.800	23.600
Deplasari in strainatate	129	20.06.02	27.000	0	10.000	17.000	0	0
Materiale de laborator	130	20.09	1.000	0	500	0	500	0
Carti, publicatii si materiale documentare	131	20.11	82.500	0	21.610	9.380	21.770	29.740
consultanta si expertiza	132	20.12	63.000	0	53.000	5.000	5.000	0
Pregatire profesionala	133	20.13	299.000	0	88.130	43.390	64.050	103.430
Protectia muncii	134	20.14	78.800	0	25.500	21.500	18.800	13.000
comisioane si alte costuri aferente imprumuturilor	135	20.24	90.000	0	23.000	22.000	22.500	22.500
Comisioane si alte costuri aferente imprumuturilor externe	136	20.24.01	10.000	0	3.000	2.000	2.500	2.500
Comisioane si alte costuri aferente imprumuturilor interne	137	20.24.02	80.000	0	20.000	20.000	20.000	20.000
Cheltuieli judiciare si extrajudiciare derivate din actiuni in reprezentarea intereselor statului, potrivit dispozitiilor legale	138	20.25	50.000	0	12.500	12.500	12.500	12.500
Alte cheltuieli	139	20.30	3.925.900	57	2.188.520	754.920	614.260	368.200
Reclama si publicitate	140	20.30.01	800.000	57	250.000	250.000	150.000	150.000
Prime de asigurare non-viata	141	20.30.03	418.500	0	120.500	128.000	85.000	85.000
Chirii	142	20.30.04	383.260	0	184.320	76.320	66.320	56.300
alte cheltuieli cu bunuri si servicii	143	20.30.30	2.324.140	0	1.633.700	300.600	312.940	76.900
TITLUL III DOBANZI	144	30	6.760.000	0	1.969.400	1.415.900	1.964.700	1.410.000
Dobanzi aferente datoriei publice interne	145	30.01	1.060.000	0	269.400	265.900	264.700	260.000
Dobanzi aferente datoriei publice interne directe	146	30.01.01	1.060.000	0	269.400	265.900	264.700	260.000
Dobanzi aferente datoriei publice externe	147	30.02	5.700.000	0	1.700.000	1.150.000	1.700.000	1.150.000
Dobanzi aferente datoriei publice externe locale	148	30.02.05	5.700.000	0	1.700.000	1.150.000	1.700.000	1.150.000
TITLUL IV SUBVENTII	149	40	25.200.000	782.716	10.825.000	3.125.000	3.125.000	8.125.000
Subventii pentru acoperirea diferentelor de pret si tarif	150	40.03	25.200.000	782.716	10.825.000	3.125.000	3.125.000	8.125.000
TITLUL V FONDURI DE REZERVA	151	50	7.410.000	0	2.410.000	1.000.000	2.000.000	2.000.000
Fond de rezerva bugetara la dispozitia autoritatilor locale	152	50.04	7.410.000	0	2.410.000	1.000.000	2.000.000	2.000.000
TITLUL VI TRANSFERURI INTRE UNITATI ALE ADMINISTRATIEI PUBLICE	153	51	2.850.000	0	975.000	625.000	625.000	625.000

DENUMIREA INDICATORILOR	Cod rand	Cod indicator	Program rectificat	Din care credite bugetare destinate stingerii platilor restante	Program trimestrial			
					Trim I	Trim II	Trim III	Trim IV
Transferuri curente	154	51.01	2.850.000	0	975.000	625.000	625.000	625.000
Transferuri catre institutii publice	155	51.01.01	200.000	0	200.000	0	0	0
Transferuri din bugetele consiliilor locale si judetene pentru acordarea unor ajutoare catre unitatile administrativ-teritoriale in situatii de extrema dificultate	156	51.01.24	2.650.000	0	775.000	625.000	625.000	625.000
TITLUL VII ALTE TRANSFERURI	157	55	8.525.060	36.618	2.218.960	2.084.200	2.084.200	2.137.700
A. Transferuri interne	158	55.01	8.525.060	36.618	2.218.960	2.084.200	2.084.200	2.137.700
Programe cu finantare rambursabila	159	55.01.03	0	0	0	0	0	0
Programe PHARE si alte programe cu finantare nerambursabila	160	55.01.08	0	0	0	0	0	0
Programe de dezvoltare	161	55.01.13	8.336.800	0	2.084.200	2.084.200	2.084.200	2.084.200
Transferuri din bugetul local catre asociatiile de dezvoltare intercomunitara	162	55.01.42	188.260	36.618	134.760	0	0	53.500
Titlul VIII PROIECTE CU FINANTARE DIN FONDURI EXTERNE NERAMBURSABILE (FEN) POSTADERARE	163	56	81.093.680	915.448	17.764.670	29.345.070	26.225.460	7.758.480
Programe din Fondul European de Dezvoltare Regionala (FEDR)	164	56.01	62.402.850	765.516	13.900.140	22.248.930	20.313.280	5.940.500
Finantarea nationala	165	56.01.01	8.812.620	150.424	1.890.760	3.215.210	2.855.890	850.760
Finantarea Uniunii Europene	166	56.01.02	39.972.280	615.092	8.534.140	14.322.360	13.245.160	3.870.620
Cheltuieli neeligibile	167	56.01.03	13.617.950	0	3.475.240	4.711.360	4.212.230	1.219.120
Programe Instrumentul European de Vecinatate si Parteneriat (ENPI)	168	56.08	7.180	0	3.840	3.340	0	0
Finantarea nationala	169	56.08.01	740	0	400	340	0	0
Finantarea Uniunii Europene	170	56.08.02	6.440	0	3.440	3.000	0	0
Programul de cooperare elvetiano-Roman vizand reducerea disparitatilor economice si sociale in cadrul Uniunii Europene extinse	171	56.25	18.683.650	149.932	3.860.690	7.092.800	5.912.180	1.817.980
Finantarea nationala	172	56.25.01	2.716.340	0	545.400	1.048.920	864.330	257.690
Finantarea externa nerambursabila	173	56.25.02	15.392.610	0	3.090.590	5.943.880	4.897.850	1.460.290
Cheltuieli neeligibile	174	56.25.03	574.700	149.932	224.700	100.000	150.000	100.000
TITLUL IX ASISTENTA SOCIALA	175	57	2.940.000	0	810.000	740.000	580.000	810.000
Asigurari sociale	176	57.01	0	0	0	0	0	0
Ajutoare sociale	177	57.02	2.940.000	0	810.000	740.000	580.000	810.000
Ajutoare sociale in numerar	178	57.02.01	2.740.000	0	710.000	660.000	560.000	810.000
Ajutoare sociale in natura	179	57.02.02	200.000	0	100.000	80.000	20.000	0
TITLUL XI ALTE CHELTUIELI	180	59	7.337.500	12.090	2.077.100	2.620.900	2.309.300	330.200
Burse	181	59.01	350.000	0	110.600	201.400	7.800	30.200
Asociatii si fundatii	182	59.11	1.480.000	0	310.000	550.000	400.000	220.000
Sustinerea cultelor	183	59.12	2.860.000	0	860.000	1.000.000	1.000.000	0

DENUMIREA INDICATORILOR	Cod rand	Cod indicator	Program rectificat	Din care credite bugetare destinate stingerii platilor restante	Program trimestrial			
					Trim I	Trim II	Trim III	Trim IV
Actiuni cu caracter stiintific si social-cultural	184	59.22	2.647.500	12.090	796.500	869.500	901.500	80.000
CHELTUIELI DE CAPITAL	185	70	37.124.080	97.895	18.928.560	9.174.200	5.744.950	3.276.370
TITLUL XI ACTIVE NEFINANCIARE	186	71	37.034.080	97.895	18.838.560	9.174.200	5.744.950	3.276.370
Active fixe	187	71.01	36.660.080	97.895	18.838.560	9.044.200	5.500.950	3.276.370
Constructii	188	71.01.01	22.816.350	0	14.040.700	4.120.500	2.607.000	2.048.150
Masini, echipamente si mijloace de transport	189	71.01.02	1.942.374	0	1.690.000	164.450	87.924	0
Mobilier, aparatura birou si alte active corporale	190	71.01.03	4.003.060	0	1.509.160	2.135.800	346.300	11.800
Alte active fixe	191	71.01.30	7.898.296	97.895	1.598.700	2.623.450	2.459.726	1.216.420
Reparatii capitale aferente activelor fixe	192	71.03	374.000	0	130.000	0	244.000	0
TITLUL XII ACTIVE FINANCIARE	193	72	90.000	0	90.000	0	0	0
Active financiare	194	72.01	90.000	0	90.000	0	0	0
Participare la capitalul social al societatiilor comerciale	195	72.01.01	90.000	0	90.000	0	0	0
TITLUL XVII RAMBURSARI DE CREDITE	196	81	9.420.000	0	2.494.170	2.294.170	2.494.160	2.137.500
Rambursari de credite externe	197	81.01	7.700.000	0	2.025.000	1.825.000	2.025.000	1.825.000
Rambursari de credite externe contractate de ordonatorii de credite	198	81.01.01	0	0	0	0	0	0
Rambursari de credite aferente datoriei publice externe locale	199	81.01.05	7.700.000	0	2.025.000	1.825.000	2.025.000	1.825.000
Rambursari de credite interne	200	81.02	1.720.000	0	469.170	469.170	469.160	312.500
Rambursari de credite aferente datoriei publice interne locale	201	81.02.05	1.720.000	0	469.170	469.170	469.160	312.500
<b>Partea I-a SERVICII PUBLICE GENERALE</b>	<b>202</b>	<b>50.02</b>	<b>25.394.760</b>	<b>78.289</b>	<b>7.615.530</b>	<b>5.701.330</b>	<b>6.518.580</b>	<b>5.559.320</b>
<b>Autoritati publice si actiuni externe</b>	<b>203</b>	<b>51.02</b>	<b>10.463.760</b>	<b>78.289</b>	<b>3.031.580</b>	<b>3.076.980</b>	<b>2.340.980</b>	<b>2.014.220</b>
CHELTUIELI CURENTE	204	01	9.823.660	78.289	2.962.480	2.566.980	2.304.980	1.989.220
TITLUL I CHELTUIELI DE PERSONAL	205	10	6.396.660	0	1.689.900	1.669.900	1.683.900	1.352.960
Cheltuieli salariale in bani	206	10.01	5.222.160	0	1.394.700	1.374.700	1.388.700	1.064.060
Salarii de baza	207	10.01.01	4.965.360	0	1.300.000	1.320.000	1.335.000	1.010.360
Sporuri pentru conditii de munca	208	10.01.05	14.000	0	3.500	3.500	3.500	3.500
Indemnizatii plătite unor persoane din afara unitatii	209	10.01.12	196.800	0	49.200	49.200	49.200	49.200
Indemnizatii de delegare	210	10.01.13	6.000	0	2.000	2.000	1.000	1.000
Alte drepturi salariale in bani	211	10.01.30	40.000	0	40.000	0	0	0
Contributii	212	10.03	1.174.500	0	295.200	295.200	295.200	288.900
Contributii de asigurari sociale de stat	213	10.03.01	824.760	0	207.000	207.000	207.000	203.760
Contributii de asigurari de somaj	214	10.03.02	26.100	0	7.000	7.000	7.000	5.100
Contributii de asigurari sociale de sanatate	215	10.03.03	271.440	0	68.000	68.000	68.000	67.440
Contributii de asigurari pentru accidente de munca si boli profesionale	216	10.03.04	7.830	0	2.000	2.000	2.000	1.830

DENUMIREA INDICATORILOR	Cod rand	Cod indicator	Program rectificat	Din care credite bugetare destinate stingerii platilor restante	Program trimestrial			
					Trim I	Trim II	Trim III	Trim IV
Contributii pentru concedii si indemnizatii	217	10.03.06	44.370	0	11.200	11.200	11.200	10.770
<b>TITLUL II BUNURI SI SERVICII</b>	218	20	3.427.000	78.289	1.272.580	897.080	621.080	636.260
Bunuri si servicii	219	20.01	2.076.700	78.232	833.000	512.000	353.000	378.700
Furnituri de birou	220	20.01.01	90.000	0	30.000	20.000	20.000	20.000
Materiale pentru curatenie	221	20.01.02	12.000	0	3.000	3.000	3.000	3.000
Incalzit, iluminat si forta motrica	222	20.01.03	420.000	0	150.000	120.000	75.000	75.000
Apa, canal si salubritate	223	20.01.04	73.000	0	22.000	17.000	17.000	17.000
Carburanti si lubrifianti	224	20.01.05	20.000	0	5.000	5.000	5.000	5.000
Posta, telecomunicatii, radio, tv, internet	225	20.01.08	485.000	0	170.000	115.000	100.000	100.000
Materiale si prestari de servicii cu caracter functional	226	20.01.09	140.000	6.132	43.000	32.000	33.000	32.000
Alte bunuri si servicii pentru intretinere si functionare	227	20.01.30	836.700	72.100	410.000	200.000	100.000	126.700
Reparatii curente	228	20.02	40.000	0	15.000	10.000	10.000	5.000
Bunuri de natura obiectelor de inventar	229	20.05	15.000	0	3.750	3.750	3.750	3.750
Alte obiecte de inventar	230	20.05.30	15.000	0	3.750	3.750	3.750	3.750
Deplasari, detasari, transferari	231	20.06	57.000	0	17.500	24.500	7.500	7.500
Deplasari interne, detasari, transferari	232	20.06.01	30.000	0	7.500	7.500	7.500	7.500
Deplasari in strainatate	233	20.06.02	27.000	0	10.000	17.000	0	0
Carti, publicatii si materiale documentare	234	20.11	16.000	0	4.000	4.000	4.000	4.000
consultanta si expertiza	235	20.12	50.000	0	50.000	0	0	0
Pregatire profesionala	236	20.13	15.000	0	5.000	3.500	3.500	3.000
Cheltuieli judiciare si extrajudiciare derivate din actiuni in reprezentarea intereselor statului, potrivit dispozitiilor legale	237	20.25	50.000	0	12.500	12.500	12.500	12.500
Alte cheltuieli	238	20.30	1.107.300	57	331.830	326.830	226.830	221.810
Reclama si publicitate	239	20.30.01	800.000	57	250.000	250.000	150.000	150.000
Prime de asigurare non-viata	240	20.30.03	220.000	0	60.000	55.000	55.000	50.000
Chirii	241	20.30.04	87.300	0	21.830	21.830	21.830	21.810
<b>CHELTUIELI DE CAPITAL</b>	242	70	640.100	0	69.100	510.000	36.000	25.000
<b>TITLUL XI ACTIVE NEFINANCIARE</b>	243	71	640.100	0	69.100	510.000	36.000	25.000
Active fixe	244	71.01	640.100	0	69.100	510.000	36.000	25.000
Constructii	245	71.01.01	0	0	0	0	0	0
Mobilier, aparatura birou si alte active corporale	246	71.01.03	452.600	0	45.600	407.000	0	0
Alte active fixe	247	71.01.30	187.500	0	23.500	103.000	36.000	25.000
Din total capitol	248	51.02.01	10.463.760	78.289	3.031.580	3.076.980	2.340.980	2.014.220
Autoritati executive si legislative								

DENUMIREA INDICATORILOR	Cod rand	Cod indicator	Program rectificat	Din care credite bugetare destinate stingherii platilor restante	Program trimestrial			
					Trim I	Trim II	Trim III	Trim IV
Autoritati executive	249	51.02.01.03	10.463.760	78.289	3.031.580	3.076.980	2.340.980	2.014.220
<b>Alte servicii publice generale</b>	<b>250</b>	<b>54.02</b>	<b>8.081.000</b>	<b>0</b>	<b>2.591.550</b>	<b>1.186.450</b>	<b>2.190.400</b>	<b>2.112.600</b>
CHELTUIELI CURENTE	251	01	8.081.000	0	2.591.550	1.186.450	2.190.400	2.112.600
TITLUL I CHELTUIELI DE PERSONAL	252	10	490.000	0	127.800	142.700	146.650	72.850
Cheltuieli salariale in bani	253	10.01	400.000	0	105.000	120.000	124.000	51.000
Salarii de baza	254	10.01.01	395.000	0	100.000	120.000	124.000	51.000
Indemnitati de delegare	255	10.01.13	1.000	0	1.000	0	0	0
Alte drepturi salariale in bani	256	10.01.30	4.000	0	4.000	0	0	0
Contributii	257	10.03	90.000	0	22.800	22.700	22.650	21.850
Contributii de asigurari sociale de stat	258	10.03.01	63.200	0	16.000	16.000	16.000	15.200
Contributii de asigurari de somaj	259	10.03.02	2.000	0	500	500	500	500
Contributii de asigurari sociale de sanatate	260	10.03.03	20.800	0	5.200	5.200	5.200	5.200
Contributii de asigurari pentru accidente de munca si boli profesionale	261	10.03.04	600	0	250	150	100	100
Contributii pentru concedii si indemnizatii	262	10.03.06	3.400	0	850	850	850	850
<b>TITLUL II BUNURI SI SERVICII</b>	<b>263</b>	<b>20</b>	<b>181.000</b>	<b>0</b>	<b>53.750</b>	<b>43.750</b>	<b>43.750</b>	<b>39.750</b>
Bunuri si servicii	264	20.01	22.000	0	10.000	5.000	5.000	2.000
Furnituri de birou	265	20.01.01	0	0	0	0	0	0
Materiale si prestari de servicii cu caracter functional	266	20.01.09	22.000	0	10.000	5.000	5.000	2.000
Deplasari, detasari, transferari	267	20.06	15.000	0	3.750	3.750	3.750	3.750
Deplasari interne, detasari, transferari	268	20.06.01	15.000	0	3.750	3.750	3.750	3.750
Pregatire profesionala	269	20.13	20.000	0	5.000	5.000	5.000	5.000
Alte cheltuieli	270	20.30	124.000	0	35.000	30.000	30.000	29.000
alte cheltuieli cu bunuri si servicii	271	20.30.30	124.000	0	35.000	30.000	30.000	29.000
<b>TITLUL V FONDURI DE REZERVA</b>	<b>272</b>	<b>50</b>	<b>7.410.000</b>	<b>0</b>	<b>2.410.000</b>	<b>1.000.000</b>	<b>2.000.000</b>	<b>2.000.000</b>
Fond de rezerva bugetara la dispozitia autoritatilor locale	273	50.04	7.410.000	0	2.410.000	1.000.000	2.000.000	2.000.000
CHELTUIELI DE CAPITAL	274	70	0	0	0	0	0	0
Din total capital								
Fond de rezerva bugetara la dispozitia autoritatilor locale	275	54.02.05	7.410.000	0	2.410.000	1.000.000	2.000.000	2.000.000
Servicii publice comunitare de evidenta a persoanelor	276	54.02.10	589.000	0	156.550	166.450	170.400	95.600
Alte servicii publice generale	277	54.02.50	82.000	0	25.000	20.000	20.000	17.000
<b>Tranzactii privind datoria publica si imprumuturi</b>	<b>278</b>	<b>55.02</b>	<b>6.850.000</b>	<b>0</b>	<b>1.992.400</b>	<b>1.437.900</b>	<b>1.987.200</b>	<b>1.432.500</b>
CHELTUIELI CURENTE	279	01	6.850.000	0	1.992.400	1.437.900	1.987.200	1.432.500
<b>TITLUL II BUNURI SI SERVICII</b>	<b>280</b>	<b>20</b>	<b>90.000</b>	<b>0</b>	<b>23.000</b>	<b>22.000</b>	<b>22.500</b>	<b>22.500</b>

DENUMIREA INDICATORILOR	Cod rand	Cod indicator	Program rectificat	Din care credite bugetare destinate stingerii platilor restante	Program trimestrial			
					Trim I	Trim II	Trim III	Trim IV
Bunuri si servicii	281	20.01	0	0	0	0	0	0
Furnituri de birou	282	20.01.01	0	0	0	0	0	0
comisioane si alte costuri aferente imprumuturilor	283	20.24	90.000	0	23.000	22.000	22.500	22.500
Comisioane si alte costuri aferente imprumuturilor externe	284	20.24.01	10.000	0	3.000	2.000	2.500	2.500
Comisioane si alte costuri aferente imprumuturilor interne	285	20.24.02	80.000	0	20.000	20.000	20.000	20.000
<b>TITLUL III DOBANZI</b>	286	30	6.760.000	0	1.969.400	1.415.900	1.964.700	1.410.000
Dobanzi aferente datoriei publice interne	287	30.01	1.060.000	0	269.400	265.900	264.700	260.000
Dobanzi aferente datoriei publice interne directe	288	30.01.01	1.060.000	0	269.400	265.900	264.700	260.000
Dobanzi aferente datoriei publice externe	289	30.02	5.700.000	0	1.700.000	1.150.000	1.700.000	1.150.000
Dobanzi aferente datoriei publice externe locale	290	30.02.05	5.700.000	0	1.700.000	1.150.000	1.700.000	1.150.000
<b>CHELTUIELI DE CAPITAL</b>	291	70	0	0	0	0	0	0
Din total capitol								
<b>Partea a II-a APARARE, ORDINE PUBLICA SI SIGURANTA NATIONALA</b>	<b>292</b>	<b>59.02</b>	<b>5.549.100</b>	<b>0</b>	<b>1.691.350</b>	<b>1.442.450</b>	<b>1.436.750</b>	<b>978.550</b>
<b>Ordine publica si siguranta nationala</b>	<b>293</b>	<b>61.02</b>	<b>5.549.100</b>	<b>0</b>	<b>1.691.350</b>	<b>1.442.450</b>	<b>1.436.750</b>	<b>978.550</b>
<b>CHELTUIELI CURENTE</b>	294	01	5.193.500	0	1.491.350	1.388.350	1.335.250	978.550
<b>TITLUL I CHELTUIELI DE PERSONAL</b>	295	10	3.632.500	0	973.800	983.300	995.300	680.100
Cheltuieli salariale in bani	296	10.01	2.100.000	0	590.000	599.500	611.500	299.000
Salarii de baza	297	10.01.01	1.678.000	0	472.500	500.000	510.000	195.500
Sporuri pentru conditii de munca	298	10.01.05	396.000	0	96.000	98.000	100.000	102.000
Indemnizatii de delegare	299	10.01.13	6.000	0	1.500	1.500	1.500	1.500
Alte drepturi salariale in bani	300	10.01.30	20.000	0	20.000	0	0	0
Cheltuieli salariale in natura	301	10.02	1.060.000	0	265.000	265.000	265.000	265.000
Norme de hrana	302	10.02.02	1.060.000	0	265.000	265.000	265.000	265.000
Contributii	303	10.03	472.500	0	118.800	118.800	118.800	116.100
Contributii de asigurari sociale de stat	304	10.03.01	331.800	0	83.000	83.000	83.000	82.800
Contributii de asigurari de somaj	305	10.03.02	10.500	0	2.700	2.700	2.700	2.400
Contributii de asigurari sociale de sanatate	306	10.03.03	109.200	0	27.300	27.300	27.300	27.300
Contributii de asigurari pentru accidente de munca si boli profesionale	307	10.03.04	3.150	0	800	800	800	750
Contributii pentru concedii si indemnizatii	308	10.03.06	17.850	0	5.000	5.000	5.000	2.850
<b>TITLUL II BUNURI SI SERVICII</b>	309	20	1.561.000	0	517.550	405.050	339.950	298.450
Bunuri si servicii	310	20.01	555.000	0	201.750	141.250	111.250	100.750
Furnituri de birou	311	20.01.01	8.000	0	2.500	2.000	2.000	1.500
Materiale pentru curatenie	312	20.01.02	3.000	0	750	750	750	750

DENUMIREA INDICATORILOR	Cod rand	Cod indicator	Program rectificat	Din care credite bugetare destinate stingerii platilor restante	Program trimestrial			
					Trim I	Trim II	Trim III	Trim IV
Carburanti si lubrifianti	313	20.01.05	210.000	0	52.500	52.500	52.500	52.500
Piese de schimb	314	20.01.06	24.000	0	6.000	6.000	6.000	6.000
Materiale si prestari de servicii cu caracter functional	315	20.01.09	60.000	0	20.000	20.000	15.000	5.000
Alte bunuri si servicii pentru intretinere si functionare	316	20.01.30	250.000	0	120.000	60.000	35.000	35.000
Reparatii curente	317	20.02	130.000	0	35.000	35.000	30.000	30.000
Medicamente si materiale sanitare	318	20.04	11.000	0	2.800	2.800	2.700	2.700
Medicamente	319	20.04.01	5.500	0	1.400	1.400	1.350	1.350
Materiale sanitare	320	20.04.02	4.500	0	1.150	1.150	1.100	1.100
Dezinfectanti	321	20.04.04	1.000	0	250	250	250	250
Bunuri de natura obiectelor de inventar	322	20.05	541.000	0	155.000	150.000	121.000	115.000
Uniforme si echipament	323	20.05.01	365.000	0	100.000	95.000	85.000	85.000
Alte obiecte de inventar	324	20.05.30	176.000	0	55.000	55.000	36.000	30.000
Deplasari, detasari, transferari	325	20.06	43.000	0	18.000	10.000	10.000	5.000
Deplasari interne, detasari, transferari	326	20.06.01	43.000	0	18.000	10.000	10.000	5.000
Pregatire profesionala	327	20.13	40.000	0	30.000	5.000	5.000	0
Protectia muncii	328	20.14	45.000	0	15.000	15.000	10.000	5.000
Alte cheltuieli	329	20.30	196.000	0	60.000	46.000	50.000	40.000
Prime de asigurare non-viata	330	20.30.03	68.000	0	25.000	13.000	20.000	10.000
alte cheltuieli cu bunuri si servicii	331	20.30.30	128.000	0	35.000	33.000	30.000	30.000
CHELTUIELI DE CAPITAL	332	70	355.600	0	200.000	54.100	101.500	0
TITLUL XI ACTIVE NEFINANCIARE	333	71	355.600	0	200.000	54.100	101.500	0
Active fixe	334	71.01	355.600	0	200.000	54.100	101.500	0
Constructii	335	71.01.01	200.000	0	200.000	0	0	0
Masini, echipamente si mijloace de transport	336	71.01.02	24.000	0	0	24.000	0	0
Mobilier, aparatura birou si alte active corporale	337	71.01.03	24.000	0	0	0	24.000	0
Alte active fixe	338	71.01.30	107.600	0	0	30.100	77.500	0
Din total capitol	339	61.02.03	4.591.600	0	1.251.850	1.239.450	1.242.250	858.050
Ordine publica	340	61.02.03.04	4.591.600	0	1.251.850	1.239.450	1.242.250	858.050
Politie locala								
Protectie civila si protectie contra incendiilor (protectie civila nonmilitara)	341	61.02.05	957.500	0	439.500	203.000	194.500	120.500
Partea a III-a CHELTUIELI SOCIAL-CULTURALE	342	64.02	152.566.250	308.399	50.726.350	42.833.980	37.517.770	21.488.150
Invatamant	343	65.02	111.769.900	154.404	37.073.420	30.191.400	29.450.430	15.054.650
CHELTUIELI CURENTE	344	01	107.526.790	56.569	35.875.460	28.756.050	28.097.430	14.797.850



DENUMIREA INDICATORILOR	Cod rand	Cod indicator	Program rectificat	Din care credite bugetare destinate stingerii platilor restante	Program trimestrial			
					Trim I	Trim II	Trim III	Trim IV
TITLUL I CHELTUIELI DE PERSONAL	345	10	66.007.000	0	24.587.300	17.118.700	14.635.000	9.666.000
Cheltuieli salariale in bani	346	10.01	53.199.500	0	19.992.060	13.917.420	11.877.710	7.412.310
Salarii de baza	347	10.01.01	48.186.700	0	17.838.780	12.545.630	11.323.020	6.479.270
Sporuri pentru conditii de munca	348	10.01.05	13.600	0	5.300	4.200	2.150	1.950
Alte sporuri	349	10.01.06	457.300	0	123.000	114.180	129.140	90.980
Fond pentru posturi ocupate prin cumul	350	10.01.10	116.000	0	37.900	38.900	23.500	15.700
fond aferent platii cu ora	351	10.01.11	3.249.400	0	1.064.080	1.013.610	363.600	808.110
Alte drepturi salariale in bani	352	10.01.30	1.176.500	0	923.000	200.900	36.300	16.300
Contributii	353	10.03	12.807.500	0	4.595.240	3.201.280	2.757.290	2.253.690
Contributii de asigurari sociale de stat	354	10.03.01	9.047.100	0	3.182.130	2.246.840	1.953.730	1.664.400
Contributii de asigurari de somaj	355	10.03.02	269.480	0	104.780	70.650	58.750	35.300
Contributii de asigurari sociale de sanatate	356	10.03.03	2.860.460	0	1.044.840	725.330	626.330	463.960
Contributii de asigurari pentru accidente de munca si boli profesionale	357	10.03.04	105.880	0	43.910	29.390	21.130	11.450
Contributii pentru concedii si indemnizatii	358	10.03.06	524.580	0	219.580	129.070	97.350	78.580
TITLUL II BUNURI SI SERVICII	359	20	15.150.690	56.569	5.753.720	3.670.230	3.187.010	2.539.730
Bunuri si servicii	360	20.01	9.254.000	0	4.165.840	1.549.610	1.318.290	2.220.260
Furnituri de birou	361	20.01.01	134.400	0	44.800	25.470	35.300	28.830
Materiale pentru curatenie	362	20.01.02	317.900	0	91.320	59.040	88.360	79.180
Incaltzit, iluminat si forta motrica	363	20.01.03	5.616.000	0	2.843.980	903.310	553.560	1.315.150
Apa, canal si salubritate	364	20.01.04	1.228.900	0	526.360	257.540	201.530	243.470
Carburanti si lubrifianti	365	20.01.05	6.000	0	0	2.500	2.500	1.000
Piese de schimb	366	20.01.06	7.200	0	1.000	0	4.200	2.000
Transport	367	20.01.07	59.600	0	14.270	27.600	5.400	12.330
Posta, telecomunicatii, radio, tv, internet	368	20.01.08	259.300	0	85.150	53.300	59.910	60.940
Materiale si prestari de servicii cu caracter functional	369	20.01.09	259.800	0	73.990	45.900	74.350	65.560
Alte bunuri si servicii pentru intretinere si functionare	370	20.01.30	1.364.900	0	484.970	174.950	293.180	411.800
Reparatii curente	371	20.02	5.195.190	56.569	1.324.740	1.996.000	1.698.500	175.950
Medicamente si materiale sanitare	372	20.04	1.500	0	900	200	0	400
Medicamente	373	20.04.01	500	0	200	100	0	200
Materiale sanitare	374	20.04.02	1.000	0	700	100	0	200
Bunuri de natura obiectelor de inventar	375	20.05	352.100	0	173.300	79.100	91.400	8.300
Uniforme si echipament	376	20.05.01	30.000	0	0	15.000	15.000	0
Lenjerie si accesorii de pat	377	20.05.03	7.000	0	0	4.000	3.000	0
Alte obiecte de inventar	378	20.05.30	315.100	0	173.300	60.100	73.400	8.300

DENUMIREA INDICATORILOR	Cod rand	Cod indicator	Program rectificat	Din care credite bugetare destinate stingerii platilor restante	Program trimestrial			
					Trim I	Trim II	Trim III	Trim IV
Deplasari, detasari, transferari	379	20.06	10.500	0	3.500	3.450	1.800	1.750
Deplasari interne, detasari, transferari	380	20.06.01	10.500	0	3.500	3.450	1.800	1.750
Materiale de laborator	381	20.09	1.000	0	500	0	500	0
Carti, publicatii si materiale documentare	382	20.11	66.500	0	17.610	5.380	17.770	25.740
consultanta si expertiza	383	20.12	3.000	0	3.000	0	0	0
Pregatire profesionala	384	20.13	209.000	0	44.130	24.390	45.050	95.430
Protectia muncii	385	20.14	8.800	0	3.500	500	2.800	2.000
Alte cheltuieli	386	20.30	49.100	0	16.700	11.600	10.900	9.900
alte cheltuieli cu bunuri si servicii	387	20.30.30	49.100	0	16.700	11.600	10.900	9.900
TITLUL VI TRANSFERURI INTRE UNITATI ALE ADMINISTRATIEI PUBLICE	388	51	200.000	0	200.000	0	0	0
Transferuri curente	389	51.01	200.000	0	200.000	0	0	0
Transferuri catre institutii publice	390	51.01.01	200.000	0	200.000	0	0	0
TITLUL VIII PROIECTE CU FINANTARE DIN FONDURI EXTERNE NERAMBURSABILE (FEN) POSTADERARE	391	56	25.619.100	0	5.123.840	7.685.720	10.247.620	2.561.920
Programe din Fondul European de Dezvoltare Regionala (FEDR)	392	56.01	25.619.100	0	5.123.840	7.685.720	10.247.620	2.561.920
Finantarea nationala	393	56.01.01	2.446.200	0	489.250	733.860	978.470	244.620
Finantarea Uniunii Europene	394	56.01.02	13.861.700	0	2.772.350	4.158.500	5.544.670	1.386.180
Cheltuieli neeligibile	395	56.01.03	9.311.200	0	1.862.240	2.793.360	3.724.480	931.120
TITLUL IX ASISTENTA SOCIALA	396	57	200.000	0	100.000	80.000	20.000	0
Asigurari sociale	397	57.01	0	0	0	0	0	0
Ajutoare sociale	398	57.02	200.000	0	100.000	80.000	20.000	0
Ajutoare sociale in natura	399	57.02.02	200.000	0	100.000	80.000	20.000	0
TITLUL XI ALTE CHELTUIELI	400	59	350.000	0	110.600	201.400	7.800	30.200
Burse	401	59.01	350.000	0	110.600	201.400	7.800	30.200
CHELTUIELI DE CAPITAL	402	70	4.243.110	97.835	1.197.960	1.435.350	1.353.000	256.800
TITLUL XI ACTIVE NEFINANCIARE	403	71	4.243.110	97.835	1.197.960	1.435.350	1.353.000	256.800
Active fixe	404	71.01	3.869.110	97.835	1.197.960	1.305.350	1.109.000	256.800
Constructii	405	71.01.01	551.000	0	323.000	138.000	90.000	0
Masini, echipamente si mijloace de transport	406	71.01.02	68.474	0	0	18.000	50.474	0
Mobilier, aparatura birotica si alte active corporale	407	71.01.03	623.860	0	199.760	300.000	112.300	11.800
Alte active fixe	408	71.01.30	2.625.776	97.835	675.200	849.350	856.226	245.000
Reparatii capitale aferente activelor fixe	409	71.03	374.000	0	0	130.000	244.000	0
Din total capital								

DENUMIREA INDICATORILOR	Cod rand	Cod indicator	Program rectificat	Din care credite bugetare destinate stingerii platilor restante	Program trimestrial			
					Trim I	Trim II	Trim III	Trim IV
Invatamant prescolar si primar	410	65.02.03	23.000.110	0	8.199.150	5.945.080	5.160.990	3.694.890
Invatamant prescolar	411	65.02.03.01	11.959.500	0	4.299.110	3.148.460	2.694.130	1.817.800
Invatamant primar	412	65.02.03.02	11.040.610	0	3.900.040	2.796.620	2.466.860	1.877.090
Invatamant secundar	413	65.02.04	88.091.520	154.404	28.524.810	24.092.880	24.209.310	11.264.520
Invatamant secundar inferior	414	65.02.04.01	19.330.190	29.948	6.485.400	5.481.630	4.593.500	2.769.660
Invatamant secundar superior	415	65.02.04.02	67.856.380	124.456	21.825.840	18.395.110	19.425.060	8.210.370
Invatamant profesional	416	65.02.04.03	904.950	0	213.570	216.140	190.750	284.490
Invatamant postliceal	417	65.02.05	678.270	0	349.460	153.440	80.130	95.240
<b>Sanatate</b>	<b>418</b>	<b>66.02</b>	<b>4.817.360</b>	<b>0</b>	<b>1.364.790</b>	<b>1.206.790</b>	<b>1.198.790</b>	<b>1.046.990</b>
CHELTUIELI CURENTE	419	01	4.817.360	0	1.364.790	1.206.790	1.198.790	1.046.990
TITLUL I CHELTUIELI DE PERSONAL	420	10	2.097.360	0	559.790	561.790	563.790	411.990
Cheltuieli salariale in bani	421	10.01	1.712.000	0	463.000	465.000	467.000	317.000
Salarii de baza	422	10.01.01	1.612.000	0	438.000	440.000	442.000	292.000
Alte drepturi salariale in bani	423	10.01.30	100.000	0	25.000	25.000	25.000	25.000
Contributii	424	10.03	385.360	0	96.790	96.790	96.790	94.990
Contributii de asigurari sociale de stat	425	10.03.01	270.500	0	68.000	68.000	68.000	66.500
Contributii de asigurari de somaj	426	10.03.02	8.560	0	2.140	2.140	2.140	2.140
Contributii de asigurari sociale de sanatate	427	10.03.03	89.100	0	22.300	22.300	22.300	22.200
Contributii de asigurari pentru accidente de munca si boli profesionale	428	10.03.04	2.600	0	650	650	650	650
Contributii pentru concedii si indemnizatii	429	10.03.06	14.600	0	3.700	3.700	3.700	3.500
TITLUL II BUNURI SI SERVICII	430	20	70.000	0	30.000	20.000	10.000	10.000
Bunuri si servicii	431	20.01	0	0	0	0	0	0
Furnituri de birou	432	20.01.01	0	0	0	0	0	0
Medicamente si materiale sanitare	433	20.04	40.000	0	20.000	10.000	5.000	5.000
Medicamente	434	20.04.01	20.000	0	10.000	5.000	2.500	2.500
Materiale sanitare	435	20.04.02	20.000	0	10.000	5.000	2.500	2.500
Alte cheltuieli	436	20.30	30.000	0	10.000	10.000	5.000	5.000
alte cheltuieli cu bunuri si servicii	437	20.30.30	30.000	0	10.000	10.000	5.000	5.000
TITLUL VI TRANSFERURI INTRE UNITATI ALE ADMINISTRATIEI PUBLICE	438	51	2.650.000	0	775.000	625.000	625.000	625.000
Transferuri curente	439	51.01	2.650.000	0	775.000	625.000	625.000	625.000
Transferuri din bugetele consiliilor locale si judetene pentru acordarea unor ajutoare catre unitatile administrativ-teritoriale in situatii de extrema dificultate	440	51.01.24	2.650.000	0	775.000	625.000	625.000	625.000

DENUMIREA INDICATORILOR	Cod rand	Cod indicator	Program rectificat	Din care credite bugetare destinate stingerii platilor restante	Program trimestrial			
					Trim I	Trim II	Trim III	Trim IV
CHELTUIELI DE CAPITAL	441	70	0	0	0	0	0	0
Din total capitol								
Servicii medicale in unitati sanitare cu paturi	442	66.02.06	0	0	0	0	0	0
Sptale generale	443	66.02.06.01	0	0	0	0	0	0
Servicii de sanatate publica	444	66.02.08	2.167.360	0	589.790	581.790	573.790	421.990
Alte cheltuieli in domeniul sanatatii	445	66.02.50	2.650.000	0	775.000	625.000	625.000	625.000
Alte institutii si actiuni sanitare	446	66.02.50.50	2.650.000	0	775.000	625.000	625.000	625.000
<b>Cultura, recreere si religie</b>	<b>447</b>	<b>67.02</b>	<b>23.006.610</b>	<b>81.378</b>	<b>8.668.910</b>	<b>8.192.040</b>	<b>3.924.850</b>	<b>2.220.810</b>
CHELTUIELI CURENTE	448	01	14.479.110	81.378	4.982.610	4.748.290	3.612.400	1.135.810
TITLUL I CHELTUIELI DE PERSONAL	449	10	2.726.010	0	637.650	656.650	818.900	612.810
Cheltuieli salariale in bani	450	10.01	2.225.300	0	511.750	530.750	693.000	489.800
Salarii de baza	451	10.01.01	2.050.500	0	466.750	486.750	649.000	448.000
Sporuri pentru conditii de munca	452	10.01.05	173.800	0	44.000	44.000	44.000	41.800
Indemnizatii de delegare	453	10.01.13	1.000	0	1.000	0	0	0
Contributii	454	10.03	500.710	0	125.900	125.900	125.900	123.010
Contributii de asigurari sociale de stat	455	10.03.01	351.600	0	88.000	88.000	88.000	87.600
Contributii de asigurari de somaj	456	10.03.02	11.130	0	3.000	3.000	3.000	2.130
Contributii de asigurari sociale de sanatate	457	10.03.03	115.720	0	29.000	29.000	29.000	28.720
Contributii de asigurari pentru accidente de munca si boli profesionale	458	10.03.04	3.340	0	900	900	900	640
Contributii pentru concedii si indemnizatii	459	10.03.06	18.920	0	5.000	5.000	5.000	3.920
TITLUL II BUNURI SI SERVICII	460	20	3.000.000	69.288	1.453.000	832.000	492.000	223.000
Bunuri si servicii	461	20.01	1.782.000	69.028	851.000	557.000	257.000	117.000
Furnituri de birou	462	20.01.01	8.000	0	2.000	2.000	2.000	2.000
Materiale pentru curatenie	463	20.01.02	60.000	0	24.000	12.000	12.000	12.000
Incalzit, iluminat si forta motrica	464	20.01.03	250.000	0	150.000	100.000	100.000	0
Apa, canal si salubitate	465	20.01.04	100.000	0	20.000	40.000	40.000	0
Carburanti si lubrifianti	466	20.01.05	300.000	0	100.000	100.000	100.000	0
Posta, telecomunicatii, radio, tv, internet	467	20.01.08	14.000	0	5.000	3.000	3.000	3.000
Materiale si prestari de servicii cu caracter functional	468	20.01.09	350.000	0	250.000	100.000	100.000	0
Alte bunuri si servicii pentru intretinere si functionare	469	20.01.30	700.000	69.028	300.000	200.000	100.000	100.000
Reparatii curente	470	20.02	550.000	0	250.000	150.000	100.000	50.000
Medicamente si materiale sanitare	471	20.04	1.000	0	1.000	0	0	0
Materiale sanitare	472	20.04.02	1.000	0	1.000	0	0	0

DENUMIREA INDICATORILOR	Cod rand	Cod indicator	Program rectificat	Din care credite bugetare destinate stingerii platilor restante	Program trimestrial			
					Trim I	Trim II	Trim III	Trim IV
Bunuri de natura obiectelor de inventar	473	20.05	416.000	260	240.000	70.000	90.000	16.000
Uniforme si echipament	474	20.05.01	100.000	0	40.000	20.000	40.000	0
Alte obiecte de inventar	475	20.05.30	316.000	260	200.000	50.000	50.000	16.000
Deplasari, detasari, transferari	476	20.06	25.000	0	6.000	7.000	7.000	5.000
Deplasari interne, detasari, transferari	477	20.06.01	25.000	0	6.000	7.000	7.000	5.000
Pregatire profesionala	478	20.13	10.000	0	4.000	3.000	3.000	0
Protectia muncii	479	20.14	1.000	0	1.000	0	0	0
Alte cheltuieli	480	20.30	215.000	0	100.000	45.000	35.000	35.000
Prime de asigurare non-viata	481	20.30.03	75.000	0	30.000	10.000	10.000	25.000
Chirii	482	20.30.04	120.000	0	60.000	30.000	20.000	10.000
alte cheltuieli cu bunuri si servicii	483	20.30.30	20.000	0	10.000	5.000	5.000	0
TITLUL VIII PROIECTE CU FINANTARE DIN FONDURI EXTERNE NERAMBURSABILE (FEN) POSTADERARE	484	56	2.005.600	0	1.045.460	960.140	0	0
Programa din Fondul European de Dezvoltare Regionala (FEDR)	485	56.01	1.998.420	0	1.041.620	956.800	0	0
Finantarea nationala	486	56.01.01	22.480	0	19.720	2.760	0	0
Finantarea Uniunii Europene	487	56.01.02	89.940	0	78.900	11.040	0	0
Cheltuieli neeligibile	488	56.01.03	1.886.000	0	943.000	943.000	0	0
Programa Instrumentul European de Vecinatate si Parteneriat (ENPI)	489	56.08	7.180	0	3.840	3.340	0	0
Finantarea nationala	490	56.08.01	740	0	400	340	0	0
Finantarea Uniunii Europene	491	56.08.02	6.440	0	3.440	3.000	0	0
TITLUL XI ALTE CHELTUIELI	492	59	6.747.500	12.090	1.846.500	2.299.500	2.301.500	300.000
Burse	493	59.01	0	0	0	0	0	0
Asociatii si fundatii	494	59.11	1.380.000	0	260.000	500.000	400.000	220.000
Sustinerea cultelor	495	59.12	2.860.000	0	860.000	1.000.000	1.000.000	0
Actiuni cu caracter stiintific si social-cultural	496	59.22	2.507.500	12.090	726.500	799.500	901.500	80.000
CHELTUIELI DE CAPITAL	497	70	8.527.500	0	3.686.300	3.443.750	312.450	1.085.000
TITLUL XI ACTIVE NEFINANCIARE	498	71	8.527.500	0	3.686.300	3.443.750	312.450	1.085.000
Active fixe	499	71.01	8.527.500	0	3.686.300	3.443.750	312.450	1.085.000
Construcii	500	71.01.01	4.655.000	0	1.872.500	1.782.500	0	1.000.000
Masini, echipamente si mijloace de transport	501	71.01.02	709.900	0	550.000	122.450	37.450	0
Mobilier, aparatura birou si alte active corporale	502	71.01.03	2.527.600	0	1.263.800	1.263.800	0	0
Alte active fixe	503	71.01.30	635.000	0	0	275.000	275.000	85.000
Din total capitol								
Servicii culturale	504	67.02.03	7.978.600	0	3.989.300	3.989.300	0	0

DENUMIREA INDICATORILOR	Cod rand	Cod indicator	Program rectificat	Din care credite bugetare destinate stingerii platilor restante	Program trimestrial			
					Trim I	Trim II	Trim III	Trim IV
Institutiile publice de spectacole si concerte	505	67.02.03.04	6.012.600	0	3.006.300	3.006.300	0	0
Centre pentru conservarea si promovarea culturii traditionale	506	67.02.03.08	0	0	0	0	0	0
Consolidarea si restaurarea monumentelor istorice	507	67.02.03.12	1.886.000	0	943.000	943.000	0	0
Alte servicii culturale	508	67.02.03.30	80.000	0	40.000	40.000	0	0
Servicii recreative si sportive	509	67.02.05	10.568.910	69.288	3.215.650	2.787.600	2.424.850	2.140.810
Sport	510	67.02.05.01	3.498.000	0	575.000	901.500	801.500	1.220.000
Intretinere gradini publice, parcuri, zone verzi, baze sportive si de agrement	511	67.02.05.03	7.070.910	69.288	2.640.650	1.886.100	1.623.350	920.810
Alte servicii in domeniile culturii, recreerii si religiei	512	67.02.50	4.459.100	12.090	1.463.960	1.415.140	1.500.000	80.000
<b>Asigurari si asistenta sociala</b>	<b>513</b>	<b>68.02</b>	<b>12.972.380</b>	<b>72.617</b>	<b>3.619.230</b>	<b>3.243.750</b>	<b>2.943.700</b>	<b>3.165.700</b>
CHELTUIELI CURENTE	514	01	12.912.380	72.617	3.559.230	3.243.750	2.943.700	3.165.700
TITLUL I CHELTUIELI DE PERSONAL	515	10	7.341.380	0	1.879.950	1.883.250	1.804.050	1.774.130
Cheltuieli salariale in bani	516	10.01	5.958.100	0	1.532.300	1.535.600	1.456.400	1.433.800
Salarii de baza	517	10.01.01	5.957.100	0	1.531.300	1.535.600	1.456.400	1.433.800
Indemnizatii de delegare	518	10.01.13	1.000	0	1.000	0	0	0
Contributii	519	10.03	1.383.280	0	347.650	347.650	347.650	340.330
Contributii de asigurari sociale de stat	520	10.03.01	977.380	0	245.000	245.000	245.000	242.380
Contributii de asigurari de somaj	521	10.03.02	32.700	0	8.600	8.600	8.600	6.900
Contributii de asigurari sociale de sanatate	522	10.03.03	313.500	0	79.000	79.000	79.000	76.500
Contributii de asigurari pentru accidente de munca si boli profesionale	523	10.03.04	9.950	0	2.500	2.500	2.500	2.450
Contributii pentru concedii si indemnizatii	524	10.03.06	49.750	0	12.550	12.550	12.550	12.100
<b>TITLUL II BUNURI SI SERVICII</b>	<b>525</b>	<b>20</b>	<b>2.591.000</b>	<b>72.617</b>	<b>849.280</b>	<b>580.500</b>	<b>579.650</b>	<b>581.570</b>
Bunuri si servicii	526	20.01	344.100	1.698	102.690	71.750	73.000	96.660
Furnituri de birou	527	20.01.01	11.500	0	3.340	2.700	2.950	2.510
Materiale pentru curatenie	528	20.01.02	37.000	0	10.450	8.150	9.150	9.250
Incalziti, iluminati si forta motrica	529	20.01.03	111.000	1.698	40.000	15.500	15.500	40.000
Apa, canal si salubritate	530	20.01.04	16.000	0	4.000	4.000	4.000	4.000
Carburanti si lubrifianti	531	20.01.05	36.000	0	11.500	8.000	8.000	8.500
Piese de schimb	532	20.01.06	3.000	0	1.000	1.000	1.000	0
Posta, telecomunicatii, radio, tv, internet	533	20.01.08	15.000	0	3.750	3.750	3.750	3.750
Materiale si prestari de servicii cu caracter functional	534	20.01.09	40.000	0	10.000	10.000	10.000	10.000
Alte bunuri si servicii pentru intretinere si functionare	535	20.01.30	74.600	0	18.650	18.650	18.650	18.650
Reparatii curente	536	20.02	54.910	0	25.000	10.000	15.000	4.910
Hrana	537	20.03	2.060.900	70.919	625.000	480.000	480.900	475.000

DENUMIREA INDICATORILOR	Cod rand	Cod indicator	Program rectificat	Din care credite bugetare destinate stingerii platilor restante	Program trimestrial			
					Trim I	Trim II	Trim III	Trim IV
Hrana pentru oameni	538	20.03.01	2.060.900	70.919	625.000	480.000	480.900	475.000
Medicamente si materiale sanitare	539	20.04	10.990	0	4.390	2.100	2.100	2.400
Medicamente	540	20.04.01	3.000	0	900	600	600	900
Materiale sanitare	541	20.04.02	7.990	0	3.490	1.500	1.500	1.500
Bunuri de natura obiectelor de inventar	542	20.05	20.850	0	5.500	7.950	5.400	2.000
Uniforme si echipament	543	20.05.01	4.000	0	0	2.000	2.000	0
Lenjerie si accesorii de pat	544	20.05.03	3.000	0	1.000	1.000	1.000	0
Alte obiecte de inventar	545	20.05.30	13.850	0	4.500	4.950	2.400	2.000
Deplasari, detasari, transferari	546	20.06	3.750	0	1.200	1.200	750	600
Deplasari interne, detasari, transferari	547	20.06.01	3.750	0	1.200	1.200	750	600
Pregatire profesionala	548	20.13	5.000	0	0	2.500	2.500	0
Alte cheltuieli	549	20.30	90.500	0	85.500	5.000	0	0
Prime de asigurare non-viata	550	20.30.03	500	0	500	0	0	0
Chirii	551	20.30.04	75.000	0	75.000	0	0	0
alte cheltuieli cu bunuri si servicii	552	20.30.30	15.000	0	10.000	5.000	0	0
TITLUL IX ASISTENTA SOCIALA	553	57	2.740.000	0	710.000	660.000	560.000	810.000
Asigurari sociale	554	57.01	0	0	0	0	0	0
Ajutoare sociale	555	57.02	2.740.000	0	710.000	660.000	560.000	810.000
Ajutoare sociale in numerar	556	57.02.01	2.740.000	0	710.000	660.000	560.000	810.000
TITLUL XI ALTE CHELTUIELI	557	59	240.000	0	120.000	120.000	0	0
Burse	558	59.01	0	0	0	0	0	0
Asociatii si fundatii	559	59.11	100.000	0	50.000	50.000	0	0
Actiuni cu caracter stiintific si social-cultural	560	59.22	140.000	0	70.000	70.000	0	0
CHELTUIELI DE CAPITAL	561	70	60.000	0	60.000	0	0	0
TITLUL XI ACTIVE NEFINANCIARE	562	71	60.000	0	60.000	0	0	0
Active fixe	563	71.01	60.000	0	60.000	0	0	0
Masini, echipamente si mijloace de transport	564	71.01.02	60.000	0	60.000	0	0	0
Din total capitol								
Asistenta acordata persoanelor in varsta	565	68.02.04	0	0	0	0	0	0
Asistenta sociala in caz de boli si invaliditati	566	68.02.05	8.012.500	0	2.049.300	2.049.300	1.870.100	2.043.800
Asistenta sociala in caz de invaliditate	567	68.02.05.02	8.012.500	0	2.049.300	2.049.300	1.870.100	2.043.800
Asistenta sociala pentru familie si copii	568	68.02.06	60.000	0	15.000	15.000	15.000	15.000
Ajutoare pentru locuinte	569	68.02.10	0	0	0	0	0	0
Crese	570	68.02.11	1.320.000	0	338.930	321.200	327.100	332.770

DENUMIREA INDICATORILOR	Cod rand	Cod indicator	Program rectificat	Din care credite bugetare destinate stingerii platilor restante	Program trimestrial			
					Trim I	Trim II	Trim III	
Prevenirea excluderii sociale	571	68.02.15	3.579.880	72.617	1.216.000	858.250	731.500	774.130
Ajutor social	572	68.02.15.01	420.000	0	190.000	140.000	20.000	70.000
Cantine de ajutor social	573	68.02.15.02	3.159.880	72.617	1.026.000	718.250	711.500	704.130
Alte cheltuieli in domeniul prevenirii excluderii sociale	574	68.02.15.50	0	0	0	0	0	0
<b>Partea a IV-a SERVICII SI DEZVOLTARE PUBLICA, LOCUINTE, MEDIU SI APE</b>	<b>575</b>	<b>69.02</b>	<b>63.787.430</b>	<b>3.829.252</b>	<b>20.295.510</b>	<b>17.758.860</b>	<b>14.250.990</b>	<b>11.482.070</b>
Locuinte, servicii si dezvoltare publica	576	70.02	37.083.870	955.598	9.678.050	11.164.660	10.006.790	6.234.370
CHELTUIELI CURENTE	577	01	27.961.300	955.598	8.451.380	8.276.990	6.908.130	4.324.800
TITLUL I CHELTUIELI DE PERSONAL	578	10	2.476.690	0	627.360	643.460	650.560	555.310
Cheltuieli salariale in bani	579	10.01	2.021.600	0	513.000	529.100	536.200	443.300
Salarii de baza	580	10.01.01	1.951.000	0	494.000	512.000	519.000	426.000
Sporuri pentru conditii de munca	581	10.01.05	68.600	0	17.000	17.100	17.200	17.300
Indemnizatii de delegare	582	10.01.13	2.000	0	2.000	0	0	0
Contributii	583	10.03	455.090	0	114.360	114.360	114.360	112.010
Contributii de asigurari sociale de stat	584	10.03.01	319.460	0	80.100	80.100	80.100	79.160
Contributii de asigurari de somaj	585	10.03.02	10.150	0	2.600	2.600	2.600	2.350
Contributii de asigurari sociale de sanatate	586	10.03.03	105.140	0	26.500	26.500	26.500	25.640
Contributii de asigurari pentru accidente de munca si boli profesionale	587	10.03.04	3.100	0	800	800	800	700
Contributii pentru concedii si indemnizatii	588	10.03.06	17.240	0	4.360	4.360	4.360	4.160
TITLUL II BUNURI SI SERVICII	589	20	12.720.000	936.618	5.144.490	2.902.490	2.398.530	2.274.490
Bunuri si servicii	590	20.01	10.070.000	936.618	3.477.000	2.421.000	1.991.000	2.181.000
Furnituri de birou	591	20.01.01	15.000	0	6.000	3.000	3.000	3.000
Materiale pentru curatenie	592	20.01.02	50.000	0	20.000	10.000	10.000	10.000
Incalzit, iluminat si forta motrica	593	20.01.03	4.950.000	272.867	1.580.000	1.120.000	1.020.000	1.230.000
Apa, canal si salubritate	594	20.01.04	1.080.000	185.664	470.000	215.000	205.000	190.000
Carburanti si lubrifianti	595	20.01.05	55.000	0	25.000	10.000	10.000	10.000
Posta, telecomunicatii, radio, tv, internet	596	20.01.08	15.000	0	6.000	3.000	3.000	3.000
Materiale si prestari de servicii cu caracter functional	597	20.01.09	1.970.000	51.804	560.000	450.000	430.000	530.000
Alte bunuri si servicii pentru intretinere si functionare	598	20.01.30	1.935.000	426.283	810.000	610.000	310.000	205.000
Reparatii curente	599	20.02	460.000	0	100.000	180.000	130.000	50.000
Bunuri de natura obiectelor de inventar	600	20.05	45.000	0	15.000	10.000	10.000	10.000
Alte obiecte de inventar	601	20.05.30	45.000	0	15.000	10.000	10.000	10.000
consultanta si expertiza	602	20.12	10.000	0	5.000	5.000	5.000	0
Protectia muncii	603	20.14	24.000	0	6.000	6.000	6.000	6.000




DENUMIREA INDICATORILOR	Cod rand	Cod indicator	Program rectificat	Din care credite bugetare destinate stingerii platilor restante	Program trimestrial			
					Trim I	Trim II	Trim III	Trim IV
Alte cheltuieli	604	20.30	2.111.000	0	1.546.490	280.490	256.530	27.490
Prime de asigurare non-viata	605	20.30.03	55.000	0	5.000	50.000	0	0
Chirii	606	20.30.04	97.960	0	24.490	24.490	24.490	24.490
alte cheltuieli cu bunuri si servicii	607	20.30.30	1.958.040	0	1.517.000	206.000	232.040	3.000
TITLUL VII ALTE TRANSFERURI	608	55	1.506.500	0	381.500	375.000	375.000	375.000
A. Transferuri interne	609	55.01	1.506.500	0	381.500	375.000	375.000	375.000
Programe cu finanțare rambursabilă	610	55.01.03	0	0	0	0	0	0
Programe de dezvoltare	611	55.01.13	1.500.000	0	375.000	375.000	375.000	375.000
Transferuri din bugetul local catre asociatiile de dezvoltare intercomunitara	612	55.01.42	6.500	0	6.500	0	0	0
TITLUL VIII PROIECTE CU FINANTARE DIN FONDURI EXTERNE NERAMBURSABILE (FEN) POSTADERARE	613	56	11.258.110	18.980	2.298.030	4.356.040	3.484.040	1.120.000
Programe din Fondul European de Dezvoltare Regionala (FEDR)	614	56.01	59.110	0	11.830	17.730	23.640	5.910
Finantarea nationala	615	56.01.01	0	0	0	0	0	0
Finantarea Uniunii Europene	616	56.01.02	59.110	0	11.830	17.730	23.640	5.910
Programul de cooperare elvetiano-Roman vizand reducerea disparitatilor economice si sociale in cadrul Uniunii Europene extinse	617	56.25	11.199.000	18.980	2.286.200	4.338.310	3.460.400	1.114.090
Finantarea nationala	618	56.25.01	1.671.150	0	334.230	650.750	519.060	167.110
Finantarea externa nerambursabila	619	56.25.02	9.469.850	0	1.893.970	3.687.560	2.941.340	946.980
Cheltuieli neeligibile	620	56.25.03	58.000	18.980	58.000	0	0	0
CHELTUIELI DE CAPITAL	621	70	8.652.570	0	1.070.000	2.731.000	2.942.000	1.909.570
TITLUL XI ACTIVE NEFINANCIARE	622	71	8.652.570	0	1.070.000	2.731.000	2.942.000	1.909.570
Active fixe	623	71.01	8.652.570	0	1.070.000	2.731.000	2.942.000	1.909.570
Constructii	624	71.01.01	3.855.150	0	90.000	1.200.000	1.517.000	1.048.150
Masini, echipamente si mijloace de transport	625	71.01.02	80.000	0	80.000	0	0	0
Mobilier, aparatura birou si alte active corporale	626	71.01.03	375.000	0	0	165.000	210.000	0
Alte active fixe	627	71.01.30	4.342.420	0	900.000	1.366.000	1.215.000	861.420
TITLUL XVII RAMBURSARI DE CREDITE	628	81	470.000	0	156.670	156.670	156.660	0
Rambursari de credite externe	629	81.01	0	0	0	0	0	0
Rambursari de credite externe contractate de ordonatorii de credite	630	81.01.01	0	0	0	0	0	0
Rambursari de credite interne	631	81.02	470.000	0	156.670	156.670	156.660	0
Rambursari de credite aferente datoriei publice interne locale	632	81.02.05	470.000	0	156.670	156.670	156.660	0
Din total capital								
Alimentare cu apa si amenajari hidrotehnice	633	70.02.05	141.000	0	0	0	67.000	74.000

DENUMIREA INDICATORILOR	Cod rand	Cod indicator	Program rectificat	Din care credite bugetare destinate stingerii platilor restante	Program trimestrial			
					Trim I	Trim II	Trim III	Trim IV
Alimentare cu apa	634	70.02.05.01	0	0	0	0	0	0
Amenajari hidrotehnice	635	70.02.05.02	141.000	0	0	67.000	74.000	0
Iluminat public si electrificari rurale	636	70.02.06	19.649.650	338.713	6.243.310	5.865.400	3.443.240	0
Alimentare cu gaze naturale in localitati	637	70.02.07	0	0	0	0	0	0
Alte servicii in domeniul locuintei, serviciilor si dezvoltarii comunale	638	70.02.50	17.293.220	616.885	4.921.350	4.074.390	2.717.130	0
<b>Protectia mediului</b>	<b>639</b>	<b>74.02</b>	<b>26.703.560</b>	<b>2.873.654</b>	<b>6.594.200</b>	<b>4.244.200</b>	<b>5.247.700</b>	<b>0</b>
CHELTUIELI CURENTE	640	01	24.603.560	2.873.654	5.544.200	4.244.200	4.197.700	0
TITLUL II BUNURI SI SERVICII	641	20	17.585.000	2.837.036	3.835.000	2.535.000	2.435.000	0
Bunuri si servicii	642	20.01	17.410.000	2.812.048	3.800.000	2.500.000	2.400.000	0
Furnituri de birou	643	20.01.01	0	0	0	0	0	0
Apa, canal si salubritate	644	20.01.04	13.900.000	2.720.553	3.000.000	2.000.000	2.000.000	0
Transport	645	20.01.07	1.200.000	54.580	300.000	200.000	200.000	0
Alte bunuri si servicii pentru intretinere si functionare	646	20.01.30	2.310.000	36.915	500.000	300.000	200.000	0
Hrana	647	20.03	172.000	24.988	35.000	35.000	35.000	0
Hrana pentru animale	648	20.03.02	172.000	24.988	35.000	35.000	35.000	0
Alte cheltuieli	649	20.30	3.000	0	0	0	0	0
Chirii	650	20.30.04	3.000	0	0	0	0	0
TITLUL VII ALTE TRANSFERURI	651	55	7.018.560	36.618	1.709.200	1.709.200	1.762.700	0
A. Transferuri interne	652	55.01	7.018.560	36.618	1.709.200	1.709.200	1.762.700	0
Programe PHARE si alte programe cu finantare nerambursabila	653	55.01.08	0	0	0	0	0	0
Programe de dezvoltare	654	55.01.13	6.836.800	0	1.709.200	1.709.200	1.709.200	0
Transferuri din bugetul local catre asociatiile de dezvoltare intercomunitara	655	55.01.42	181.760	36.618	0	0	53.500	0
CHELTUIELI DE CAPITAL	656	70	0	0	0	0	0	0
TITLUL XVII RAMBURSARI DE CREDITE	657	81	2.100.000	0	1.050.000	0	1.050.000	0
Rambursari de credite externe	658	81.01	2.100.000	0	1.050.000	0	1.050.000	0
Rambursari de credite externe contractate de ordonatorii de credite	659	81.01.01	0	0	0	0	0	0
Rambursari de credite aferente datoriei publice externe locale	660	81.01.05	2.100.000	0	1.050.000	0	1.050.000	0
Din total capital								
Salubritate si gestiunea deseurilor	661	74.02.05	22.202.960	2.873.654	4.970.800	3.670.800	3.570.800	0
Salubritate	662	74.02.05.01	17.585.000	2.837.036	3.835.000	2.535.000	2.435.000	0
Colectarea, tratarea si distrugerea deseurilor	663	74.02.05.02	4.617.960	36.618	1.135.800	1.135.800	1.135.800	0
Canalizarea si tratarea apelor reziduale	664	74.02.06	4.500.600	0	1.623.400	573.400	1.676.900	0
<b>Partea a V-a ACTIUNI ECONOMICE</b>	<b>665</b>	<b>79.02</b>	<b>108.930.070</b>	<b>3.396.428</b>	<b>27.555.670</b>	<b>26.956.300</b>	<b>15.289.060</b>	<b>0</b>

DENUMIREA INDICATORILOR	Cod rand	Cod Indicator	Program rectificat	Din care credite bugetare destinate stingerii platilor restante	Program trimestrial			
					Trim I	Trim II	Trim III	Trim IV
<b>Actiuni generale economice, comerciale si de munca</b>	<b>666</b>	<b>80.02</b>	<b>1.526.000</b>	<b>0</b>	<b>400.000</b>	<b>650.000</b>	<b>338.000</b>	<b>138.000</b>
CHELTUIELI CURENTE	667	01	1.526.000	0	400.000	650.000	338.000	138.000
<b>Titlul VIII PROIECTE CU FINANTARE DIN FONDURI EXTERNE NERAMBURSABILE (FEN) POSTADERARE</b>	<b>668</b>	<b>56</b>	<b>1.526.000</b>	<b>0</b>	<b>400.000</b>	<b>650.000</b>	<b>338.000</b>	<b>138.000</b>
Programa din Fondul European de Dezvoltare Regionala (FEDR)	669	56.01	1.526.000	0	400.000	650.000	338.000	138.000
Cheltuieli neeligibile	670	56.01.03	1.526.000	0	400.000	650.000	338.000	138.000
CHELTUIELI DE CAPITAL	671	70	0	0	0	0	0	0
Din total capital								
Actiuni generale economice si comerciale	672	80.02.01	1.526.000	0	400.000	650.000	338.000	138.000
Programe de dezvoltare regionala si sociala	673	80.02.01.10	1.526.000	0	400.000	650.000	338.000	138.000
Alte cheltuieli pentru actiuni generale economice si comerciale	674	80.02.01.30	0	0	0	0	0	0
<b>Combustibili si energie</b>	<b>675</b>	<b>81.02</b>	<b>27.703.000</b>	<b>782.716</b>	<b>11.128.000</b>	<b>3.775.000</b>	<b>5.025.000</b>	<b>7.775.000</b>
CHELTUIELI CURENTE	676	01	20.000.000	782.716	9.000.000	2.000.000	2.000.000	7.000.000
TITLUL IV SUBVENTII	677	40	20.000.000	782.716	9.000.000	2.000.000	2.000.000	7.000.000
Subventii pentru acoperirea diferentelor de pret si tarif	678	40.03	20.000.000	782.716	9.000.000	2.000.000	2.000.000	7.000.000
CHELTUIELI DE CAPITAL	679	70	2.103.000	0	103.000	1.000.000	1.000.000	0
TITLUL XI ACTIVE NEFINANCIARE	680	71	2.013.000	0	13.000	1.000.000	1.000.000	0
Active fixe	681	71.01	2.013.000	0	13.000	1.000.000	1.000.000	0
Constructii	682	71.01.01	2.013.000	0	13.000	1.000.000	1.000.000	0
TITLUL XII ACTIVE FINANCIARE	683	72	90.000	0	90.000	0	0	0
Active financiare	684	72.01	90.000	0	90.000	0	0	0
Participare la capitalul social al societatiilor comerciale	685	72.01.01	90.000	0	90.000	0	0	0
<b>TITLUL XVII RAMBURSARI DE CREDITE</b>	<b>686</b>	<b>81</b>	<b>5.600.000</b>	<b>0</b>	<b>2.025.000</b>	<b>775.000</b>	<b>2.025.000</b>	<b>775.000</b>
Rambursari de credite externe	687	81.01	5.600.000	0	2.025.000	775.000	2.025.000	775.000
Rambursari de credite externe contractate de ordonatorii de credite	688	81.01.01	0	0	0	0	0	0
Rambursari de credite aferente datoriei publice externe locale	689	81.01.05	5.600.000	0	2.025.000	775.000	2.025.000	775.000
Din total capital								
Energie termica	690	81.02.06	20.000.000	782.716	9.000.000	2.000.000	2.000.000	7.000.000
Alte cheltuieli privind combustibilii si energia	691	81.02.50	7.703.000	0	2.128.000	1.775.000	3.025.000	775.000
<b>Agricultura, silvicultura, piscicultura si vanatoare</b>	<b>692</b>	<b>83.02</b>	<b>24.000</b>	<b>0</b>	<b>24.000</b>	<b>0</b>	<b>0</b>	<b>0</b>
CHELTUIELI CURENTE	693	01	24.000	0	24.000	0	0	0
TITLUL II BUNURI SI SERVICII	694	20	24.000	0	24.000	0	0	0
Bunuri si servicii	695	20.01	24.000	0	24.000	0	0	0
Furnituri de birou	696	20.01.01	0	0	0	0	0	0

DENUMIREA INDICATORILOR	Cod rand	Cod indicator	Program rectificat	Din care credite bugetare destinate stingerii platilor restante	Program trimestrial			
					Trim I	Trim II	Trim III	Trim IV
Materiale si prestari de servicii cu caracter functional	697	20.01.09	24.000	0	24.000	0	0	0
CHELTUIELI DE CAPITAL	698	70	0	0	0	0	0	0
Din total capital								
Agricultura	699	83.02.03	24.000	0	24.000	0	0	0
Alte cheltuieli in domeniul agriculturii	700	83.02.03.30	24.000	0	24.000	0	0	0
<b>Transporturi</b>	<b>701</b>	<b>84.02</b>	<b>79.677.070</b>	<b>2.613.712</b>	<b>27.577.040</b>	<b>23.130.670</b>	<b>21.593.300</b>	<b>7.376.060</b>
CHELTUIELI CURENTE	702	01	65.884.870	2.613.712	14.722.340	22.818.170	21.280.800	7.063.560
TITLUL II BUNURI SI SERVICII	703	20	20.000.000	1.717.244	4.000.000	6.000.000	8.000.000	2.000.000
Bunuri si servicii	704	20.01	0	0	0	0	0	0
Furnituri de birou	705	20.01.01	0	0	0	0	0	0
Reparatii curente	706	20.02	20.000.000	1.717.244	4.000.000	6.000.000	8.000.000	2.000.000
TITLUL IV SUBVENTII	707	40	5.200.000	0	1.825.000	1.125.000	1.125.000	1.125.000
Subventii pentru acoperirea diferentelor de pret si tarifi	708	40.03	5.200.000	0	1.825.000	1.125.000	1.125.000	1.125.000
<b>Titlul VIII PROIECTE CU FINANTARE DIN FONDURI EXTERNE NERAMBURSABILE (FEN) POSTADERARE</b>	<b>709</b>	<b>56</b>	<b>40.684.870</b>	<b>896.468</b>	<b>8.897.340</b>	<b>15.693.170</b>	<b>12.155.800</b>	<b>3.938.560</b>
Programe din Fondul European de Dezvoltare Regionala (FEDR)	710	56.01	33.200.220	765.516	7.322.850	12.938.680	9.704.020	3.234.670
Finantarea nationala	711	56.01.01	6.343.940	150.424	1.381.790	2.478.590	1.877.420	606.140
Finantarea Uniunii Europene	712	56.01.02	25.961.530	615.092	5.671.060	10.135.090	7.676.650	2.478.530
Cheltuieli neeligibile	713	56.01.03	894.750	0	270.000	325.000	149.750	150.000
Programul de cooperare elvetiano-Roman vizand reducerea disparitatilor economice si sociale in cadrul Uniunii Europene extinse	714	56.25	7.484.650	130.952	1.574.490	2.754.490	2.451.780	703.890
Finantarea nationala	715	56.25.01	1.045.190	0	211.170	398.170	345.270	90.580
Finantarea externa nerambursabila	716	56.25.02	5.922.760	0	1.196.620	2.256.320	1.956.510	513.310
Cheltuieli neeligibile	717	56.25.03	516.700	130.952	166.700	100.000	150.000	100.000
CHELTUIELI DE CAPITAL	718	70	12.542.200	0	12.542.200	0	0	0
TITLUL XI ACTIVE NEFINANCIARE	719	71	12.542.200	0	12.542.200	0	0	0
Active fixe	720	71.01	12.542.200	0	12.542.200	0	0	0
Constructii	721	71.01.01	11.542.200	0	11.542.200	0	0	0
Masini, echipamente si mijloace de transport	722	71.01.02	1.000.000	0	1.000.000	0	0	0
<b>TITLUL XVII RAMBURSARI DE CREDITE</b>	<b>723</b>	<b>81</b>	<b>1.250.000</b>	<b>0</b>	<b>312.500</b>	<b>312.500</b>	<b>312.500</b>	<b>312.500</b>
Rambursari de credite externe	724	81.01	0	0	0	0	0	0
Rambursari de credite externe contractate de ordonatorii de credite	725	81.01.01	0	0	0	0	0	0
Rambursari de credite interne	726	81.02	1.250.000	0	312.500	312.500	312.500	312.500
Rambursari de credite aferente datoriei publice interne locale	727	81.02.05	1.250.000	0	312.500	312.500	312.500	312.500


DENUMIREA INDICATORILOR	Cod rand	Cod indicator	Program rectificat	Din care credite bugetare destinate stingerii platilor restante	Program trimestrial			
					Trim I	Trim II	Trim III	Trim IV
Din total capitol								
Transport rutier	728	84.02.03	79.677.070	2.613.712	27.577.040	23.130.670	21.593.300	7.376.060
Transport in comun	729	84.02.03.02	13.772.650	130.952	4.487.490	3.879.490	3.576.780	1.828.890
Strazi	730	84.02.03.03	65.904.420	2.482.760	23.089.550	19.251.180	18.016.520	5.547.170
Partea a VII-a REZERVE, EXCEDENT/DEFICIT	731	96.02	0	0	0	0	0	0
REZERVE	732	97.02	0	0	0	0	0	0
EXCEDENT	733	98.02	0	0	0	0	0	0
DEFICIT	734	99.02	113.347	0	113.347	0	0	0



**DIRECTOR EXECUTIV,**  
Ec. Elisabeta Vaideanu

**SEF BIROU BUGET,**  
Ec. Mirela Sofian Nicoara

MUNICIPIUL SUCEAVA  
NR. 5269 DIN 20.02.2015



PROGRAMUL

OBIECTIVELOR DE INVESTITII PE ANUL 2015 CU FINANTARE INTEGRALA SAU PARTIALA DE LA BUNURI

ANEXA 2

Nr. crt.	Nominalizarea pe obiective de investitii dotari si alte cheltuieli de investitii (data inceperii-an/trim, nr. si data acord M.F. si a aprobarii documentatiei de investitii)	Valoarea totala	Valoarea totala actualizata	Propuneri 2015					credit intern	
				Total	Fond special (in afara bugetului)	buget stat Necesari 2015	buget local			credit extern
							Titlul 71	Titlul 55+56		

		412.394.375	412.994.275	134.910.850	25.000	0	37.034.080	87.751.770	0	10.100.000
	A. LUCRARI IN CONTINUARE	359.636.195	360.236.095	96.617.470	25.000	0	10.454.700	86.137.770	0	0
	B. LUCRARI NOI	39.628.700	39.628.700	25.163.900	0	0	15.063.900	0	0	10.100.000
	C. Achizitii de bunuri si alte cheltuieli	13.129.480	13.129.480	13.129.480			11.515.480	1.614.000		

CAP.51.02. AUTORITATI EXECUTIVE

	TOTAL, din care:	640.100	640.100	640.100		0	640.100	0	0	0
	A. LUCRARI IN CONTINUARE									
	B. LUCRARI NOI									
	C. Achizitii de bunuri si alte cheltuieli	640.100	640.100	640.100			640.100			

CAP.61.02. ORDINE PUBLICA SI SIGURANTA NATIONALA

	TOTAL, din care:	355.600	355.600	355.600		0	355.600	0	0	0
	A. LUCRARI IN CONTINUARE									
	B. LUCRARI NOI	200.000	200.000	200.000			200.000			
	C. Achizitii de bunuri si alte cheltuieli	155.600	155.600	155.600			155.600			

CAP.65.02. INVATAMANT

	TOTAL, din care:	55.631.310	55.631.210	29.862.210			4.243.110	25.619.100		
	A. LUCRARI IN CONTINUARE	53.013.750	53.013.650	27.244.650			1.625.550	25.619.100		
	B. LUCRARI NOI	1.627.700	1.627.700	1.627.700			1.627.700	0		
	C. Achizitii de bunuri si alte cheltuieli	989.860	989.860	989.860			989.860	0		

Nr. crt.	Nominalizarea pe obiective de investitie dotari si alte cheltuieli de investitii (data inceperii-an/trim;nr.si data acord M.F. si a aprobarii documentatiei de investitii)	Valoarea totala	Valoarea totala actualizata	Propuneri 2015					credit intern	
				Total	Fond special (in afara bugetului)	Necesar 2015	buget local			credit extern
							Titlul 71	Titlul 55+56		

**CAP.65.02.ÎNVĂȚĂMÂNT PRIMĂRIE**

TOTAL, din care:	25.619.100	25.619.000	8.542.400				8.542.400		
A. LUCRARI IN CONTINUARE	25.619.100	25.619.000	8.542.400				8.542.400		
B. LUCRARI NOI									
C. Achizitii de bunuri si alte cheltuieli									

**CAP.65.02.ÎNVĂȚĂMÂNT CENTRE BUCETARE**

TOTAL, din care:	30.012.210	30.012.210	21.319.810				4.243.110	17.076.700	
A. LUCRARI IN CONTINUARE	27.394.650	27.394.650	18.702.250				1.625.550	17.076.700	
B. LUCRARI NOI	1.627.700	1.627.700	1.627.700				1.627.700		
C. Achizitii de bunuri si alte cheltuieli	989.860	989.860	989.860				989.860		

**CAP.67.02.INTRETINERE GRADINI PUBLICE, PARCURI, ZONE VERZI, BAZE SPORTIVE SI DE AGREMENT**

TOTAL, din care:	27.428.500	28.028.500	20.513.500			0	8.527.500	1.886.000	0	10.100.000
A. LUCRARI IN CONTINUARE	12.286.000	12.886.000	5.371.000			0	3.485.000	1.886.000	0	0
B. LUCRARI NOI	11.270.000	11.270.000	11.270.000			0	1.170.000	0	0	10.100.000
C. Achizitii de bunuri si alte cheltuieli	3.872.500	3.872.500	3.872.500				3.872.500			

**CAP.68.02. ASI GURARI SI ASISTENTA SOCIALA**

TOTAL, din care:	60.000	60.000	60.000				60.000			
A. LUCRARI IN CONTINUARE										
B. LUCRARI NOI							60.000			
C. Achizitii de bunuri si alte chelt.	60.000	60.000	60.000							

**CAP. 70.02. LOCUINTE, SERVICII SI DEZVOLTARE PUBLICA**

TOTAL, din care:	37.747.237	37.747.237	19.876.570	25.000	0	0	8.652.570	11.199.000	0	0
A. LUCRARI IN CONTINUARE	31.518.817	31.518.817	13.648.150	25.000	0	0	2.424.150	11.199.000	0	0
B. LUCRARI NOI	1.431.000	1.431.000	1.431.000	0	0	0	1.431.000	0	0	0
C. Achizitii de bunuri si alte cheltuieli	4.797.420	4.797.420	4.797.420				4.797.420			

Nr. crt.	Nominalizarea pe obiective de investitie dotari si alte cheltuieli de investitii (data inceperii-an/trim;nr.si data acord M.F. si a aprobarii documentatiei de investitii)	Valoarea totala	Valoarea totala actualizata	Total	Propuneri 2015					
					Fond special (in afara bugetului)	buget stat Necesari 2015	buget local		credit extern	credit intern
							Titlul 71	Titlul 55+56		

**CAP.74.02. PROTECTIA MEDIULUI**

TOTAL, din care :	192.280.700	192.280.700	6.836.800	0	0	6.836.800	0	0
A. LUCRARI IN CONTINUARE	192.280.700	192.280.700	6.836.800	0	0	6.836.800	0	0
B. LUCRARI NOI								
C. Achizitii de bunuri si alte cheltuieli								

**CAP.80.02. ACTIUNI GENERALE, ECONOMICE, COMERCIALE ȘI DE MUNCĂ**

TOTAL, din care :	1.526.000	1.526.000	1.526.000	0	0	1.526.000	0	0
A. LUCRARI IN CONTINUARE								
B. LUCRARI NOI								
C. Achizitii de bunuri si alte cheltuieli	1.526.000	1.526.000	1.526.000			1.526.000		

**CAP.81.02. COMBUSTIBIL SI ENERGIE**

TOTAL, din care :	22.000.000	22.000.000	2.013.000	0	2.013.000	0	0	0
A. LUCRARI IN CONTINUARE	20.000.000	20.000.000	13.000		13.000			0
B. LUCRARI NOI	2.000.000	2.000.000	2.000.000		2.000.000			0
C. Achizitii de bunuri si alte cheltuieli								

**CAP.84.02. TRANSPORTURI**

TOTAL, din care :	74.724.928	74.724.928	53.227.070	0	12.542.200	40.684.870	0	0
A. LUCRARI IN CONTINUARE	50.536.928	50.536.928	43.503.870		2.907.000	40.596.870		0
B. LUCRARI NOI	23.100.000	23.100.000	8.635.200	0	8.635.200	0	0	0
C. Achizitii de bunuri si alte cheltuieli	1.088.000	1.088.000	1.088.000		1.000.000	88.000		

**CAP. 61.02.B Lucrări noi**

Total, din care:	200.000	0	200.000		200.000	0	0	0
Instalare sistem centralizat detectare, semnalizarea inceputurilor de incendii pentru sediul primăriei Burdujeni (conf.Ord. M.A.I. 1/163/2007)	80.000		80.000		80.000			



Nr. crt.	Nominizarea pe obiective de investitie dotari si alte cheltuieli de investitii (data inceperii-an/trim,nr.si data acord M.F. si a aprobarii documentatiei de investitii)	Valoarea totala	Valoarea totala actualizata	Propuneri 2015						
				Total	Fond special (in afara bugetului)	buget stat Necesari 2015	buget local		credit intern	
							Titlul 71	Titlul 55+56		credit extern
2	Instalare sistem centralizat detectare, alarmare, avertizare, semnalizare de urgenta a inceputurilor de incendii pt.sediul primăriei Suceava și sisteme de siguranță (conf.Hot.1425/2006 art.15(1) pct.16, respectiv conf.Ord.M.A.I. 163/2007)	120.000	120.000			120.000				
	<b>61.02.05. siguranță națională</b>	200.000	200.000			200.000				

Cap. 65.02.A. - Lucrări în continuare Primărie

	Total, din care:	25.619.100	25.619.100	8.542.400		0	0	8.542.400		
1	Campus Școlar la Liceul cu Program Sportiv	17.899.800	17.899.800	6.938.520				6.938.520		
2	Extindere și refuncționare Sală de sport la Colegiul Național Ștefan cel Mare	7.719.300	7.719.300	1.603.880				1.603.880		
	<b>Total 04.02</b>	25.619.100	25.619.100	8.542.400		0	0	8.542.400		

Cap. 65.02.A. - Lucrări în continuare Centre bugetare

	Total, din care:	27.394.650	27.394.650	18.702.250		0	0	1.625.550		17.076.700
1	GPP nr.1 Gulliver – etajare	500.000	500.000	350.000				350.000		
2	Șc.gimnazială Miron Costin reabilitare acoperiș școală	400.000	400.000	400.000				400.000		
3	Șc.gimnazială nr.1 - magazie depozitare material didactic	98.000	98.000	98.000				98.000		
4	Șc.gimnazială nr.3 - instalație de dezumidificare la bazinul de înot	248.550	248.550	248.550				248.550		
5	Colegiul național Mihai Eminescu – reabilitare, modernizare și extindere grădiniță	198.000	198.000	198.000				198.000		
6	Colegiul național de informatică Spiru Haret – anvelopare termică a corpului A de clădire	191.000	191.000	191.000				191.000		
7	Colegiul tehnic Alexandru I.Cuza – anvelopare corp clădire școala 7 veche, dirigenție de șantier	100.000	100.000	100.000				100.000		
8	Colegiul tehnic Petru Mușat – montare geamuri termopan la parter și etajul I căminul 4	40.000	40.000	40.000				40.000		
9	Campus Școlar la Liceul cu Program Sportiv	17.899.800	17.899.800	10.961.280						10.961.280
10	Extindere și refuncționare Sală de sport la Colegiul Național Ștefan cel Mare	7.719.300	7.719.300	6.115.420						6.115.420
	<b>Total</b>	27.394.650	27.394.650	18.702.250				1.625.550		17.076.700

Nr. crt.	Nominalizarea pe obiective de investitie dotari si alte cheltuieli de investitii (data inceperii-an/trim.nr.si data acord M.F. si a aprobarii documentatiei de investitii)	Valoarea totala	Valoarea totala actualizata	Propuneri 2015						
				Total	Fond special (in afara bugetului)	buget stat Necesari 2015	buget local		credit extern	credit intern
							Titlul 71	Titlul 55+56		

Cap. 65.02.B. - Lucrări noi Centre bugetare

		1.627.700	0	1.627.700	0	1.627.700			
	Total, din care:	1.627.700	0	1.627.700	0	1.627.700			
1	Grădinița PN Obcini – scară de incendiu	90.000		90.000		90.000			
2	Grădinița PP Pricindel – amenajare intrare acces și căi circulație în vederea obținerii autorizației PSI	75.000		75.000		75.000			
3	Șc.gimnazială nr.3 – amenajarea unei săli de festivități	30.000		30.000		30.000			
4	Șc.gimnazială nr.3 – refacerea instalației electrice în școală	30.000		30.000		30.000			
5	Șc.gimnazială nr.4 – anvelopare parțială clădire școală	22.000		22.000		22.000			
6	Șc.gimnazială nr.4 – modernizare magazie, acoperiș, anvelopare exterior, tencuire interior, trotuar	60.700		60.700		60.700			
7	Șc.gimnazială Jean Bart – lărgire hol parter acces elevi școală	75.000		75.000		75.000			
8	Șc.gimnazială nr.6 – izolare termică școală nouă	60.000		60.000		60.000			
9	Șc.gimnazială nr.6 – tâmplărie școală	11.000		11.000		11.000			
10	Șc.gimnazială nr.6 – copertină intrare la cele 2 centrale	5.000		5.000		5.000			
11	Șc.gimnazială nr.6 – izolare termică față de GPN 10	30.000		30.000		30.000			
12	Șc.gimnazială nr.8 – pavaj/ asfaltare curte interioară școală	190.000		190.000		190.000			
13	Colegiul tehnic Petru Mușat – înlocuire acoperiș cantină	100.000		100.000		100.000			
14	Colegiul tehnic Petru Mușat – montare geamuri termopan la căminul 3	30.000		30.000		30.000			
15	Colegiul economic Dimitrie Cantemir – reabilitare acoperiș școală	100.000		100.000		100.000			
16	Colegiul de artă Ciprian Porumbescu – reabilitare acoperiș corp B	254.000		254.000		254.000			
17	Colegiul de artă Ciprian Porumbescu – asfaltare teren sport corp B	60.000		60.000		60.000			
18	Liceul cu program sportiv – modernizare grupuri sanitare	195.000		195.000		195.000			
19	Liceul cu program sportiv – pardoseală din covor PVC săli clasă	145.000		145.000		145.000			
20	Colegiul național Mihai Eminescu – împrejmuire liceu cu gard metalic	65.000		65.000		65.000			
	<b>Total</b>	<b>1.627.700</b>	<b>0</b>	<b>1.627.700</b>	<b>0</b>	<b>1.627.700</b>			

Nr. crt.	Nominalizarea pe obiective de investitie dotari si alte cheltuieli de investitii (data inceperii-an/trim:nr.si data acord M.F. si a aprobarii documentatiei de investitii)	Valoarea totala	Valoarea totala actualizata	Propuneri 2015					credit intern	
				Total	Fond special (in afara bugetului)	buget stat Necessar 2015	buget local			credit extern
							Titlul 71	Titlul 55+56		

Cap. 67.02.A. - Lucrari in continuare

	Total, din care:	12.286.000	12.886.000	5.371.000		0	3.485.000	1.886.000		0
1	Amenajare Cinema Modern - Centrul Cultural al municipiului Suceava	10.400.000	11.000.000	3.485.000		0	3.485.000			0
	<b>Total paragraf 03.04</b>	10.400.000	11.000.000	3.485.000		0	3.485.000			0
1	Reabilitarea Cetății de Scaun a Sucevei și a zonei de protecție a acesteia	1.886.000	1.886.000	1.886.000				1.886.000		
	<b>Total paragraf 03.12</b>	1.886.000	1.886.000	1.886.000				1.886.000		

Cap. 67.02.B. - Lucrări noi

	Total, din care:	11.270.000	0	11.270.000		0	1.170.000			10.100.000
1	Reamplasare cu caracter provizoriu a statuii Petru Mușat	80.000		80.000			80.000			
	<b>Total paragraf 03.30</b>	80.000		80.000			80.000			
1	Terenuri de sport in municipiul Suceava	1.000.000		1.000.000			1.000.000			
	<b>Total paragraf 05.01</b>	1.000.000		1.000.000			1.000.000			
1	Amenajare zonă agrement Tătărași	10.100.000		10.100.000						10.100.000
	<b>Total paragraf 05.03</b>	10.100.000		10.100.000		0	0			10.100.000
1	Amenajare club al pensionarilor in cartierul Zamca	90.000		90.000			90.000			
	<b>Total subcapitol 50</b>	90.000		90.000			90.000			

Cap. 70.02.A.- Lucrari in continuare

	Total, din care:	31.518.817	31.518.817	13.648.150	25.000	0	2.424.150	11.199.000		0
1	Management modern și eficient al iluminatului public din municipiul Suceava	23.600.000	23.600.000	11.199.000				11.199.000		
2	Rețele alimentare energie electrică și iluminat cartier de locuințe pentru tineri zona Tătărași, municipiul Suceava	2.224.150	2.224.150	2.224.150			2.224.150			
	<b>Total subcapitol 06</b>	25.824.150	25.824.150	13.423.150			2.224.150	11.199.000		
1	Amenajare Cimitir Burdujeni	1.364.667	1.364.667	200.000			200.000			
2	Reabilitare termică clădiri de locuit multifetajate	4.330.000	4.330.000	25.000	25.000					
	<b>Total subcapitol 50</b>	5.694.667	5.694.667	225.000	25.000	0	200.000		0	0

Nr. crt.	Nominalizarea pe obiective de investitie dotari si alte cheltuieli de investitii (data inceperii-an/trim;nr.si data acord M.F. si a aprobarii documentatiei de investitii)	Valoarea totala	Valoarea totala actualizata	Propuneri 2015					credit intern	
				Total	Fond special (in afara bugetului)	buget stat Necesari 2015	buget local			credit extern
							Titlul 71	Titlul 55+56		

Cap. 70.02.B.- Lucrari noi										
Total, din care:										
		1.431.000		1.431.000	0	0	1.431.000	0	0	0
1	Refacere traversari neconforme de apă, pârâul Vătafu	35.000		35.000			35.000			
2	Refacere traversari neconforme de apă, pârâul Stupca	74.000		74.000			74.000			
3	Refacere traversari neconforme de apă, pârâul Stejăroaia	32.000		32.000			32.000			
	<b>Total subcapitol 05.02.</b>	141.000		141.000			141.000			
	Extindere rețele de alimentare cu energie electrică pentru iluminat public	200.000		200.000			200.000			
	<b>Total subcapitol 06</b>	200.000		200.000			200.000			
1	Acoperire și modernizare Piața Centrală	1.090.000		1.090.000			1.090.000			0
	<b>Total subcapitol 50 piață</b>	1.090.000		1.090.000			1.090.000			0

Cap. 74.02.A - Lucrari in continuare										
Total, din care:										
		192.280.700	192.280.700	6.836.800	0	0	6.836.800	0	0	0
	Sistem de management integrat al deșeurilor în județul Suceava	4.543.200	4.543.200	4.543.200			4.543.200			0
1		4.543.200	4.543.200	4.543.200			4.543.200			0
	<b>Total paragraf 05.02</b>	4.543.200	4.543.200	4.543.200			4.543.200			0
	ISPA Reabilitarea și optimizarea sist. de alim. cu apă, canalizare și modernizarea st. de epurare din Suceava	186.360.000	186.360.000	916.100			916.100			0
1		1.377.500	1.377.500	1.377.500			1.377.500			0
	Extinderea și reabilitarea infrastructurii de apă și apă uzată în județul Suceava	187.737.500	187.737.500	2.293.600	0	0	2.293.600	0	0	0
2										
	<b>Total subcapitol 06</b>	187.737.500	187.737.500	2.293.600	0	0	2.293.600	0	0	0

Cap. 81.02.A. - Lucrari in continuare										
Total, din care:										
		20.000.000	20.000.000	13.000	0	0	13.000	0	0	0
1	Reabilitarea rețele termoficare și puncte termice	20.000.000	20.000.000	13.000			13.000			0
	<b>Total subcapitol 50</b>	20.000.000	20.000.000	13.000	0	0	13.000	0	0	0

Nr. crt.	Nominalizarea pe obiective de investitie dotari si alte cheltuieli de investitie (data inceperii-an/trim.nr.si data acord M.F. si a aprobarii documentatiei de investitie)	Valoarea totala	Valoarea totala actualizata	Total	Propuneri 2015				credit intern	
					Fond special (in afara bugetului)	buget stat Necesari 2015	buget local			credit extern
							Titlul 71	Titlul 55+56		

Cap.81.02.B. - Lucrari noi

	Total, din care:	2.000.000		2.000.000	0	0	2.000.000		0	0
1	Reabilitarea retelei termoficare și puncte termice	2.000.000		2.000.000			2.000.000			
	<b>Total subcapitol 50</b>	<b>2.000.000</b>		<b>2.000.000</b>	<b>0</b>	<b>0</b>	<b>2.000.000</b>		<b>0</b>	<b>0</b>

Cap. 84.02.A.-Lucrari în continuare

	Total, din care:	50.536.928	50.536.928	43.503.870			2.907.000	40.596.870		0
1	Electromobilitate – vehicule electrice pentru o municipalitate verde	11.800.000	11.800.000	7.484.650				7.484.650		
	<b>Total paragraf 03.02</b>	<b>11.800.000</b>	<b>11.800.000</b>	<b>7.484.650</b>			<b>0</b>	<b>7.484.650</b>		
1	Modernizare str.Bogdan Vodă	715.846	715.846	664.000			664.000			
2	Modernizare str. Mihail Sadoveanu	2.321.082	2.321.082	2.243.000			2.243.000			
3	Reabilitare străzi, poduri și pasaj	35.700.000	35.700.000	33.112.220				33.112.220		
	<b>Total paragraf 03.03</b>	<b>38.736.928</b>	<b>38.736.928</b>	<b>36.019.220</b>			<b>2.907.000</b>	<b>33.112.220</b>		<b>0</b>

Cap. 84.02.B.-Lucrari noi

	Total, din care:	23.100.000		8.635.200			8.635.200	0		
1	Reabilitarea zonei centrale a municipiului Suceava, prin reabilitare pietonal, străzi și iluminat	10.300.000		4.535.200			4.535.200			
2	Reabilitarea zonei centrale a municipiului Suceava, prin reabilitare pietonal, străzi și iluminat etapa a II a	100.000		100.000			100.000			
3	Drumuri și parcuri cartier de locuințe pentru tineri zona Tătărași, municipiul Suceava	12.700.000		4.000.000			4.000.000			
	<b>Total paragraf 03.03</b>	<b>23.100.000</b>		<b>8.635.200</b>			<b>8.635.200</b>	<b>0</b>		

DIRECTOR EXECUTIV,  
ELISABETA VAIDEANU

DIRECTOR GENERAL,  
DIRECTIA GENERALĂ TEHNICĂ  
ȘI DE INVESTIȚII  
FLORIN CERLINCĂ

ȘEF BIROU INVESTIȚII,  
VASILE CHIȚESCU

## "ALTE CHELTUIELI DE INVESTIȚII", DEFALCATA PE BUNURI REPARTIZATE:

NOMINALIZAREA ACHIZITIILOR DE BUNURI SI A ALTOR CHELTUIELI	cant. buc.	T O T A L VALOARE	din care:				fond ext.
			buget local	buget stat	fond spec.	credit	
			Titlul 71	Titlul 55+56			
<b>T O T A L</b>		<b>13.129.480</b>	<b>11.515.480</b>				
<b>CAP.51.02. AUTORITATI EXECUTIVE</b>							
<b>Total:</b>		<b>640.100</b>	<b>640.100</b>				
Produce hardware – calculatoare (stații de lucru + SO Windows 7 Professional) și echipamente periferice (imprimante simple, multifuncționale A4 – LaserJet, A3 – color, monitoare LCD etc.); hartă interactivă a municipiului Suceava		45.600	45.600				
Servicii de dezvoltare aplicații software integrate în Sistemul de Document Management – Pirs-ePrim		25.000	25.000				
Prelungire licență SintAct – soft legislativ		16.500	16.500				
Servicii de dezvoltare aplicație software eTax în vederea interconectării cu Sistemul național electronic de plată online a taxelor și impozitelor utilizând cardul bancar – SNEP		36.000	36.000				
HOTSPOT-JURI – Zone publice cu acces gratuit la Internet		70.000	70.000				
Înlocuirea unor echipamente hardware (stații de lucru, monitoare, imprimante simple și multifuncționale, etc)		407.000	407.000				
Prelungire licență- ESET SMART SECURITY BUSINESS EDITION; ESET NOD32 ANTIVIRUS FOR MAIL SERVER; ESET FILE SECURITY PENTRU WINDOWS SERVER		33.000	33.000				
Program MAPSYS10 pentru întocmirea planurilor și situațiilor din cadastru imobiliar		7.000	7.000				
<b>Total paragraf 01.03</b>		<b>640.100</b>	<b>640.100</b>				
<b>CAP. 61.02. ORDINE PUBLICĂ ȘI SIGURANȚĂ NAȚIONALĂ</b>							
<b>Total:</b>		<b>155.600</b>	<b>155.600</b>				
1 Pistoale cu gloanțe de cauciuc (polimer)	10	38.000	38.000				
2 Registrul local al spațiilor verzi	1	30.100	30.100				
		<b>68.100</b>	<b>68.100</b>				
1 Remorcă transport mijloace logistice (cort, mijloace intervenție etc.)	1	9.000	9.000				
2 Generator electric trifazic (grup electrogen)	1	15.000	15.000				

	NOMINALIZAREA ACHIZITIILOR DE BUNURI SI A ALTOR CHELTUIELI	cant. buc.	TOTAL VALOARE	din care:						
				buget local	buget local	buget stat	fond spec.	credit	fond ext.	
				Titlul 71	Titlul 55+56					
3	Costum de protecție antifonic necesar pentru intervenție în caz de incendii	2	16.000	16.000						
4	Costum de protecție antichimică necesar pentru intervenție în caz de accident chimic model 1b	2	8.000	8.000						
5	Cort logistic pentru adăpostirea simistraților în caz de calamități și catastrofe	2	30.000	30.000						
6	Harță digitală a municipiului	1	9.500	9.500						
	<b>61.02.05. siguranță națională</b>		<b>87.500</b>	<b>87.500</b>						

**CAP.65.02. ÎNVĂȚĂMÂNT CENTRE BUCETARE**

	<b>Total:</b>		<b>989.860</b>	<b>989.860</b>						
1	GPN Obcini – sisteme de pază și alarmă		10.000	10.000						
2	GPN Obcini – sisteme de supraveghere		12.000	12.000						
3	GPN Obcini – sisteme audio		2.000	2.000						
4	GPN Obcini – copiatoare		20.000	20.000						
5	GPN Obcini – licențe		4.500	4.500						
6	GPN Obcini – Soft-uri educaționale		1.500	1.500						
7	GPN Obcini – Soft de legislație		5.000	5.000						
8	GPP 1-2-3 – GPN Norocel – sistem supraveghere video		20.000	20.000						
9	GPP 1-2-3 și GPN Norocel – amenajare spațiu joacă		30.000	30.000						
10	GPP 1-2-3 – imprimantă		8.000	8.000						
11	GPP Pricindeul – sistem de detecție și avertizare incendii în vederea obținerii autorizației PSI		15.000	15.000						
	<b>Total paragraf 03.01</b>		<b>128.000</b>	<b>128.000</b>						
1	Șc.gimnazială nr.1 – sistem audio sonorizare (radioficare)		15.000	15.000						
2	Șc.gimnazială nr.1 – ușă centrală protecție metalică grădinița Montessori		3.000	3.000						
3	Șc.gimnazială nr.3 – programe informaționale (biblioteca)		3.000	3.000						
4	Șc.gimnazială nr.3 – server și stații de lucru PC		20.000	20.000						
5	Șc.gimnazială nr.3 – sistem supraveghere vide școală		17.000	17.000						
6	Șc.gimnazială nr.4 – extindere sistem supraveghere		12.300	12.300						

	NOMINALIZAREA ACHIZITIILOR DE BUNURI SI A ALTOR CHELTUIELI	cant. buc.	T O T A L VALOARE	din care:				
				buget local	buget stat	fond spec.	credit	fond ext.
				Titlul 71	Titlul 55+56			
7	Şc.gimnazială nr.4 – reactualizare SF pentru sala de sport		5.000	5.000				
8	Şc.gimnazială Grigore Ghica Voievod – licențe calculator		2.000	2.000				
9	Şc.gimnazială Grigore Ghica Voievod – laptop		3.000	3.000				
10	Şc.gimnazială Grigore Ghica Voievod – videoprojector		16.800	16.800				
11	Şc.gimnazială Grigore Ghica Voievod – sistem video grădinițe		10.000	10.000				
12	Şc.gimnazială nr.8 – extindere sistem supraveghere cu camere de luat vederi		10.000	10.000				
13	Şc.gimnazială Ion Creangă – stâlpi de volei set		4.000	4.000				
14	Şc.gimnazială Ion Creangă – Softuri		21.000	21.000				
15	Şc.gimnazială nr.10 – proiect mansardare școală		200.000	200.000				
	<b>Total paragraf 04.01</b>		<b>342.100</b>	<b>342.100</b>				
1	Colegiul tehnic Petru Mușat – proiect privind înlocuirea acoperișului cantinei		10.526	10.526				
2	Colegiul tehnic Petru Mușat – sistem supraveghere video interior cămin 4		10.000	10.000				
3	Colegiul tehnic Petru Mușat – cazan centrală termică		50.474	50.474				
4	Colegiul tehnic de industrie alimentară – simulator auto		18.000	18.000				
5	Colegiul tehnic Samuil Isopescu – sisteme de calcul		34.760	34.760				
6	Colegiul economic Dimitrie Cantemir – proiectare și SF-uri		50.000	50.000				
7	Colegiul de artă Ciprian Porumbescu – expertiza tehnică + proiect tehnic reparație acoperiș corp B		6.000	6.000				
8	Colegiul de artă Ciprian Porumbescu – copiator		5.000	5.000				
9	Liceul cu program sportiv – dirigenție + asistență tehnică		10.000	10.000				
10	Colegiul Național Petru Rareș – rețea de calculatoare și echip. periferice		100.000	100.000				
11	Colegiul Național Petru Rareș – sistem supraveghere cămin		25.000	25.000				
12	Colegiul Național Ștefan cel Mare – copiator		4.200	4.200				
13	Colegiul Național Ștefan cel Mare – sisteme de calcul		15.800	15.800				
14	Colegiul Național Mihai Eminescu – sisteme de calcul		80.000	80.000				
15	Seminarul teologic liceal ortodox Mitropolitul Dosoftei – copiator		10.000	10.000				
16	Seminarul teologic liceal ortodox Mitropolitul Dosoftei – sisteme de calcul		90.000	90.000				
	<b>Total paragraf 04.02</b>		<b>519.760</b>	<b>519.760</b>				



NOMINALIZAREA ACHIZITIILOR DE BUNURI SI A ALTOR CHELTUIELI		cant. buc.	T O T A L VALOARE	din care:				
				buget local Titlul 71	buget local Titlul 55+56	buget stat	fond spec. credit	fond ext.
<b>Cap. 67.02. INTRETINERE GRADINI PUBLICE, PARCURI, ZONE VERZI, BAZE SPORTIVE SI DE AGREMENT</b>			<b>3.872.500</b>	<b>3.872.500</b>	<b>0</b>			
<b>Total:</b>			<b>3.872.500</b>	<b>3.872.500</b>	<b>0</b>			
1	Amenajare Cinema Modern - Centrul Cultural al municipiului Suceava dotări- instalații electrice 4K și 3D + ecran		1.016.400	1.016.400				
2	Amenajare Cinema Modern - Centrul Cultural al municipiului Suceava dotări- draperii uși acces sală		57.600	57.600				
3	Amenajare Cinema Modern - Centrul Cultural al municipiului Suceava dotări- covor de dans 175 mp		18.600	18.600				
4	Amenajare Cinema Modern - Centrul Cultural al municipiului Suceava dotări- ecrane publicitate		297.100	297.100				
5	Amenajare Cinema Modern - Centrul Cultural al municipiului Suceava dotări- mobilier +dotări curente		121.800	121.800				
6	Amenajare Cinema Modern - Centrul Cultural al municipiului Suceava dotări- mobilier sală spectacole		156.000	156.000				
7	Amenajare Cinema Modern - Centrul Cultural al municipiului Suceava dotări- mecanică scenă		762.600	762.600				
8	Amenajare Cinema Modern - Centrul Cultural al municipiului Suceava dotări- tapiterie scenă		97.500	97.500				
	<b>Total paragraf 03.04</b>		<b>2.527.600</b>	<b>2.527.600</b>				
1	Motocositori	4	19.600	19.600				
2	Motofierăstraie	2	7.000	7.000				
3	Freză zăpadă	1	9.300	9.300				
4	Mașină universală de tâmplărie	1	50.000	50.000				
5	Freză zăpadă	1	12.000	12.000				
6	Ornamente luminoase sărbători		85.000	85.000				
7	Locuri joacă		550.000	550.000				
8	Generator sudură	1	12.000	12.000				
9	Generator curent	1	8.000	8.000				
10	Ciocan demolator	1	12.000	12.000				
11	Pompe submersibile fântâni arteziene	8	28.000	28.000				

NOMINALIZAREA ACHIZITIILOR DE BUNURI SI A ALTOR CHELTUIELI	cant. buc.	T O T A L VALOARE	din care:					
			buget local	buget stat	fond spec.	credit	fond ext.	
			Titlul 71	Titlul 55+56				
12 Pompă vid vidană	1	8.000	8.000					
13 Pompă apă presiune vidană	1	4.000	4.000					
14 Autoutilitară	4	300.000	300.000					
15 Autoutilitară basculabilă	1	110.000	110.000					
16 Utilaj multifuncțional	1	130.000	130.000					
<b>Total paragraf 05.03</b>		<b>1.344.900</b>	<b>1.344.900</b>					

**CAP. 68.02-ASIGURĂRI ȘI ASISTENȚĂ SOCIALĂ**

<b>Total:</b>		60.000	60.000	0,0				
1 Autoutilitară de tip furgon	1	60.000	60.000					
<b>Total paragraf 15.02</b>		<b>60.000</b>	<b>60.000</b>	<b>0,0</b>				

**Cap.70.02.LOCUINȚE SERVICII ȘI DEZVOLTARE PUBLICĂ**

<b>Total:</b>		<b>4.797.420</b>	<b>4.797.420</b>	<b>0</b>				
---------------	--	------------------	------------------	----------	--	--	--	--

**Cap. 70.02. STUDII DE FEZABILITATE**

<b>Total:</b>		<b>4.342.420</b>	<b>4.342.420</b>	<b>0</b>				
1 Avize, acorduri, organizarea licitațiilor, expertize		100.000	100.000					
2 Expertize locuințe sociale		10.000	10.000					
3 Utilități și reabilitare locuințe sociale		400.000	400.000					
4 Reactualizare PUG - municipiul Suceava		454.770	454.770					
5 PUD – modernizare piață agroalimentară George Enescu		14.880	14.880					
6 Note de constatare și expertize pentru lucrări de intervenție la clădiri proprietatea municipiului Suceava în vederea reabilitării structurale arhitecturale a anvelopei acestora, conform Legii 153/05.07.2011		140.120	140.120					
7 Studiu istorico – arhitectural pentru clasarea ca monument de categorie valorică „B” a clădirii Casa de Cultură a Sindicatelor		12.400	12.400					
8 Măsurători topo-cadastrale și documentație necesară înscrierii în Cartea Funciară a dreptului de proprietate asupra terenurilor aflate în domeniul public sau privat al municipiului Suceava (blocuri ANL, spații verzi, planuri parcelare, locuri de joacă, pășuni-260ha., divizarea unui nr. de 142 parcele conform HCL 315/2009, străzi, inventar terenuri Legea 165/2013)		9.250	9.250					

	NOMINALIZAREA ACHIZITIILOR DE BUNURI SI A ALTOR CHELTUIELI	cant. buc.	TOTAL VALOARE	din care:						
				buget local	buget local	buget stat	fond spec.	credit	fond ext.	
				Titlul 71	Titlul 55+56					
9	Cadastru imobiliar-edilitar		2.000.000	2.000.000						
10	Consultanță pentru elaborarea „Strategiei de dezvoltare a arealului urban Suceava-Botoșani pentru perioada 2014-2020”		100.000	100.000						
11	Seră floricolă 1.000 mp		50.000	50.000						
12	Modernizare Parc Policlinică și fântână arteziană		60.000	60.000						
13	Acoperire Patinoar artificial		20.000	20.000						
14	Amenajare Parc Mărășești		60.000	60.000						
15	Amenajare Cinema Modern - Centrul Cultural al municipiului Suceava – studii topo, avize și acorduri		10.000	10.000						
16	Refacere traversări neconforme cursuri de apă		16.000	16.000						
17	Studiu de oportunitate privind delegarea gestiunii serviciului de iluminat public		50.000	50.000						
18	Extindere rețele de alimentare cu energie electrică		30.000	30.000						
19	Extindere rețele de alimentare cu energie electrică pentru iluminat public		30.000	30.000						
20	Amplasare toalete publice în municipiul Suceava		10.000	10.000						
21	Modernizare str. Constantin Moraru		35.000	35.000						
22	Modernizare str. Lev Tolstoi		30.000	30.000						
23	Modernizare str. Mișunelilor		25.000	25.000						
24	Modernizare str. 28 Noiembrie		25.000	25.000						
25	Modernizare str. Stadionului		20.000	20.000						
26	Modernizarea sistemului de transport, distribuție și puncte termice în mun. Sv		20.000	20.000						
27	Studiu amplasament terenuri de sport în municipiul Suceava		10.000	10.000						
28	Terenuri de sport în municipiul Suceava		30.000	30.000						
29	Studiu de oportunitate amenajare parc industrial		50.000	50.000						
30	Amenajare parc industrial		100.000	100.000						
31	Studiu amplasament parcuri de reședință		50.000	50.000						
32	Parcuri de reședință		50.000	50.000						
33	Studiu privind administrarea parcurilor existente		25.000	25.000						
34	Amenajare parc pe str.Narciselor		20.000	20.000						
35	Amenajare club al pensionarilor în cartierul Zamca		10.000	10.000						
36	Zonă Metropolitană Suceava – documentație obținere finanțare europeană		100.000	100.000						
	<b>Total subcapitolul 50</b>		<b>4.177.420</b>	<b>4.177.420</b>	<b>0</b>					

	NOMINALIZAREA ACHIZITIILOR DE BUNURI SI A ALTOR CHELTUIELI	cant. buc.	TOTAL VALOARE	din care:					
				buget local	buget local Titlul 55+56	buget stat	fond spec.	credit	fond ext.
				Titlul 71					
1	Expertiză Hală agroalimentară Piața Centrală		20.000	20.000					
2	Documentație obținere autorizație deversare apă în râul Suceava pentru complexul comercial Bazar		10.000	10.000					
3	Întocmire proiecte releeve instalații din piețele Centrală, G.Enescu, Burdujeni, Bazar, Ițcani		40.000	40.000					
4	(0,1%+0,7%) către Inspectoratul în Construcții Suceava din valoarea lucrărilor executate la Modernizare Bazar		60.000	60.000					
5	Documentație PSI – planuri de intervenție/evacuare/apărare în Bazar/Piața G.Enescu/Centrală/Burdujeni		35.000	35.000					
	<b>Total subcapitol 50 piață</b>		<b>165.000</b>	<b>165.000</b>	<b>0</b>				

#### Cap. 70.02. DOTĂRI

	Total:		455.000	455.000	0				
1	Vitrine frigorifice	20	160.000	160.000					
2	Mese fibră sticlă	16	50.000	50.000					
3	Autoutilitară transport valori monetare	1	80.000	80.000					
4	Sistem detecție alarmare început incendiu Bazar		45.000	45.000					
5	Sistem limitare și stingere incendiu Bazar		120.000	120.000					
	<b>Total subcapitol 50 piață</b>		<b>455.000</b>	<b>455.000</b>					

#### Cap. 80.02.ACTIUNI GENERALE, ECONOMICE, COMERCIALE ȘI DE MUNCĂ

	Total:		1.526.000	0	1.526.000	0			
1	Studii proiecte Politica de Coeziune 2014-2020		476.000	476.000					
2	Reabilitare Curtea Domnească		200.000	200.000					
3	Electromobilitate - Vehicule electrice pentru o municipalitate verde		200.000	200.000					
4	Reabilitare termică a clădirii Primăriei		50.000	50.000					
5	Modernizarea sistemului de transport, distribuție și puncte termice în municipiul Suceava		150.000	150.000					
6	Construire grădiniță cartier Obcini		100.000	100.000					

NOMINALIZAREA ACHIZITIILOR DE BUNURI SI A ALTOR CHELTUIELI	cant. buc.	T O T A L VALOARE	din care:						
			buget local Titlul 71	buget local Titlul 55+56	buget stat	fond spec.	credit	fond ext.	
7 Reabilitare locuințe sociale		50.000		50.000					
8 Ruta ocolitoare 2, DN2 – DN29, Suceava – Ipotești – Salcea		100.000		100.000					
9 Reabilitare infrastructură stradală urbană		100.000		100.000					
10 Reabilitare rețele de iluminat public		100.000		100.000					
<b>Total paragraf 01.10</b>		<b>1.526.000</b>	<b>0</b>	<b>1.526.000</b>					

**Cap. 84.02. TRANSPORT ÎN COMUN**

<b>Total:</b>		<b>1.088.000</b>	<b>1.000.000</b>	<b>88.000</b>	<b>0</b>				
1 Microbuze	5	1.000.000	1.000.000						
2 Plan de mobilitate urbană		88.000		88.000					
<b>Total paragraf 03.02</b>		<b>1.088.000</b>	<b>1.000.000</b>	<b>88.000</b>					

**DIRECTOR EXECUTIV  
ELISABETA VĂIDEANU**

**ȘEF BIROU INVESTIȚII,  
VASILE CHITESCU**

**DIRECTOR GENERAL,  
DIRECȚIA GENERALĂ TEHNICĂ  
ȘI DE INVESTIȚII  
FLORIN CERLINCĂ**