



MUNICIPIUL SUCEAVA

B-dul 1 Mai nr. 5A, cod: 720224

www.primariasv.ro, primsv@primariasv.ro

Tel: 0230-212696, Fax: 0230-520593

PROIECT

HOTĂRÂRE privind rectificarea Bugetului Local al municipiului Suceava pentru anul 2015

Consiliul local al municipiului Suceava;

Având în vedere Expunerea de motive a Primarului municipiului Suceava, înregistrată sub nr.8687/19.03.2015 și Raportul de specialitate al Biroului Buget din cadrul Direcției Buget, Contabilitate și Fiscalitate, înregistrat sub nr.8688 din 19.03.2015, precum și avizul comisiei economico-financiară, juridică, disciplinară;

În baza dispozițiilor Legii 273/2006 privind Finanțele publice locale, a Legii bugetului de stat pentru anul 2015 nr.186/2014 și a Legii 571/2003 privind Codul fiscal cu modificările și completările ulterioare;

În temeiul art.36, alin.2, lit.b, alin.4, lit.a, art.45, alin.2, lit.a, art.47 și art.49, din Legea nr.215 /2001 a administrației publice locale republicată.

HOTĂRĂȘTE:


Art.1. Aprobarea Bugetului Local rectificat al municipiului Suceava pentru anul 2015, cuprins în Anexa 1 la prezenta hotărâre.

Art.2. (1) Cheltuielile prevăzute în bugetul local pentru anul 2015 reprezintă limite maxime, care nu pot fi depășite.

(2) Angajarea și efectuarea cheltuielilor aprobate în buget se realizează numai cu respectarea prevederilor legale și în limita creditelor bugetare aprobate.


Art.3. Aprobarea „Programului obiectivelor de investiții pe anul 2015” modificat conform Anexei 2.

Art.4. Primarul municipiului Suceava, prin Direcția Buget, Contabilitate și Fiscalitate și celelalte servicii funcționale ale Consiliului Local, va asigura ducerea la îndeplinire a prevederilor prezentei hotărâri.



VIZAT PENTRU LEGALITATE,
SECRETAR MUNICIPIU
Jurist IOAN CIUTAC

Viză de control financiar preventiv,
Ec. EFRABETA VĂIDEANU





MUNICIPIUL SUCEAVA

B-dul 1 Mai nr. 5A, cod: 720224

www.primariasv.ro, primsv@primariasv.ro

Nr. 8687 din 19.03.2015

EXPUNERE DE MOTIVE

privind rectificarea Bugetului local al municipiului Suceava
pentru anul 2015

Bugetul local pentru anul 2015, aprobat prin Hotărârea Consiliului Local nr.7 din 29.01.2015, se rectifică în plus atât la venituri cât și la cheltuieli cu suma de 115.000 lei conform Anexei 1.

În conformitate cu prevederile art.29 din Legea nr.273/2006 privind finanțele publice locale cu modificările și completările ulterioare, care menționează că „sume rezultate din vânzarea, în condițiile legii, a unor bunuri aparținând domeniului privat al unităților administrativ-teritoriale constituie integral venituri ale bugetelor locale și se cuprind în secțiunea de dezvoltare, prin rectificare bugetară locală, numai după încasarea lor” și în urma analizei contului de execuție bugetară primită de la Trezoreria Municipiului Suceava în data de 17.03.2015, propunem **rectificarea în plus a bugetului local la venituri și cheltuieli cu suma de 115.000 lei.**

La venituri:

În cadrul secțiunii de dezvoltare propunem următoarele rectificări:

- Articolul 39.02.01. – “Venituri din valorificarea unor bunuri ale instituțiilor publice”- **se rectifică în plus cu valoarea de 15.000 lei**, încasată în plus față de buget, reprezentând casări mijloace fixe din patrimoniul public de către ACET;
- Articolul 39.02.03. – “Venituri din vânzarea locuințelor”- **se rectifică în plus cu valoarea de 3.000 lei**, încasată în plus față de buget, reprezentând venituri din ratele încasate lunar în urma vânzării locuințelor.
- Articolul 39.02.07. – “Venituri din vânzarea unor bunuri aparținând domeniului privat al statului sau al unităților administrativ-teritoriale”- **se rectifică în plus cu valoarea de 97.000 lei**, încasată în plus față de buget, reprezentând venituri din ratele încasate lunar în urma vânzării cabinetelor medicale.

Pentru echilibrarea celor două secțiuni, secțiunea de funcționare, respectiv secțiunea de dezvoltare propunem următoarele rectificări:

- Articolul 37.2A.03 – “Vărsăminte din secțiunea de funcționare pentru finanțarea secțiunii de dezvoltare a bugetului local” **se rectifică în plus cu 115.000 lei**,
- Articolul 37.2A.04 – “Vărsăminte din secțiunea de funcționare” **se rectifică în minus cu 115.000 lei.**

La cheltuieli:

În cadrul secțiunii de funcționare propunem următoarele rectificări:

Prin nota de fundamentare primită de la Serviciul Administrativ se solicită, în cadrul paragrafului 51.02.01.03 „Autorități executive”, **rectificarea în plus cu suma de 65.000 lei**, astfel:

- articolul 20.01.03 “Încălzit, iluminat, forță motrică”, cu suma de 35.000 lei,
- articolul 20.05.30 “Alte bunuri de natura obiectelor de inventar”, cu suma de 30.000 lei.

În urma notei de fundamentare nr.410 din 16.03.2015, primită de la GPP Gulliver, propunem în cadrul capitolului 65.02 „Învățământ”, respectiv în cadrul paragrafului 65.02.03.01 „Învățământ preșcolar”, **rectificarea în plus cu suma de 50.000 lei**, astfel:

- articolul 20.01.03 “Încălzit, iluminat, forță motrică”, cu suma de 30.000 lei,
- articolul 20.02 “Reparații curente”, cu suma de 20.000 lei.

Prin adresa nr.352 din 17.03.2015, Serviciul Contencios Administrativ Juridic ne comunică sentința nr.1136 din 20.06.2014 rămasă definitivă, în urma căreia Municipiul Suceava este obligat, în baza Convenției de plată și fidejusiune din 30.08.2013, să achite la SC E-ON ENERGIE ROMÂNIA SA, suma de 4.225.370,66 lei, din care suma de 4.161.673,44 lei reprezintă contravaloarea gazelor naturale consumate de SC Termica SA, conform facturilor emise în perioada 10.10.2013- 10.12.2013 și suma de 63.697,22 lei reprezentând penalități de întârziere aferente, calculate până la data de 11.02.2014. Prin adresa nr.51458/4 din 19.03.2015 SC E-ON ENERGIE ROMÂNIA SA ne comunică că suma de 4.225.370,66 lei, reprezentând contravaloarea gazelor naturale consumate de SC Termica SA și penalitățile de întârziere aferente, s-a redus la 3.925.370,66 lei deoarece SC Termica SA a plătit între timp suma de 300.000 lei. În urma celor menționate mai sus propunem, în cadrul capitolului 81.02 „Combustibili și energie”, respectiv în cadrul subcapitolului 81.02.50 “Alte cheltuieli privind combustibilii și energia”, **rectificarea în plus cu suma de 3.925.380 lei** a articolului 20.30.30 “Alte cheltuieli cu bunuri și servicii”.

În același timp în cadrul paragrafului 51.02.01.03 „Autorități executive” propunem **rectificarea în plus cu suma de 94.000 lei** a articolului 20.30.30 “Alte cheltuieli cu bunuri și servicii”, reprezentând achitarea cheltuielilor de judecată și a celor de execuție silită.

În urma modificărilor de mai sus propunem **rectificarea în minus cu suma de 4.019.380 lei** în cadrul subcap. 54.2A.05 „Fond de rezervă bugetară la dispoziția autorităților locale” a articolului 50.04 „Fond de rezervă bugetară la dispoziția autorităților locale”.

În cadrul secțiunii de dezvoltare propunem următoarele rectificări:

Direcția Generală Tehnică și de Investiții, prin referatul nr.8681/19.03.2015, ne comunică necesitatea realizării următoarelor modificări în programul de investiții pentru anul 2015:

1). Capitolul 67.02.03.04.A.- “Lucrări în continuare” **se modifică denumirea poziției 1** din “Amenajare Cinema Modern – Centrul Cultural al municipiului Suceava” în “Amenajare Cinema Modern – Centrul Cultural al municipiului Suceava (etapa I + II)”;

2). Capitolul 70.02.06.B.- “Lucrări noi” **se introduce poziția 2** “Înființarea unui post de transformare cu puterea de 400 KVA, pentru alimentarea cu energie electrică a Cinematografului Modern – Centrul Cultural al municipiului Suceava” **cu suma de 400.000 lei;**

3). Capitolul 84.02.03.03.B.- “Lucrări noi” **se diminuează poziția 3** “Drumuri și parcuri cartier de locuințe pentru tineri zona Tătărași, municipiul Suceava” **cu suma de 400.000 lei;**

4). Capitolul 67.02.05.03.C.-Întreținere grădini publice, parcuri, zone verzi, baze sportive și de agrement – **se diminuează poziția 7** “Locuri de joacă” **cu suma de 160.000 lei;**

5). Capitolul 67.02.05.03.C.-Întreținere grădini publice, parcuri, zone verzi, baze sportive și de agrement – **se introduce poziția 17** “Aparatură fitness în aer liber pentru adulți” **cu suma de 160.000 lei**

6). Capitolul 70.02.50.C.- “Studii de fezabilitate” – **se diminuează poziția 14** “Amenajare Parc Mărășești” **cu suma de 9.000 lei;**

7). Capitolul 70.02.50.C.- “Studii de fezabilitate” – **se introduce poziția 37** “Documentație privind montajul echipamentelor în 6 (șase) locuri de joacă din municipiul Suceava” **cu suma de 9.000 lei;**

conform anexei 2.

În urma modificărilor din programul de investiții pentru anul 2015, enumerate mai sus, în cadrul bugetului local se vor face următoarele rectificări:

- În cadrul capitolului 70.02 „Locuințe, servicii și dezvoltare publică”, respectiv în cadrul subcapitolului 70.02.06 „Iluminat public și electrificări rurale”, se **rectifică în plus** alineatul 71.01.01 „Construcții” **cu suma de 400.000 lei;**
- În cadrul capitolului 84.02 „Transporturi”, respectiv în cadrul paragrafului 84.02.03.03 „Străzi” se **rectifică în minus** alineatul 71.01.01 „Construcții” **cu suma de 400.000 lei.**





MUNICIPIUL SUCEAVA

B-dul 1 Mai nr. 5A, cod: 720224

www.primariasv.ro, primsv@primariasv.ro

Tel: 0230-212696, Fax: 0230-520593

DIRECȚIA BUGET, CONTABILITATE, FISCALITATE

Birou Buget

Nr.8688 din 19.03.2015



PRIMĂR,
EC. ION LUNGU

DIRECTOR EXECUTIV,
EC. ELISABETA VĂIDEANU

RAPORT AL SERVICIULUI DE SPECIALITATE privind rectificarea Bugetului local al municipiului Suceava pentru anul 2014

Bugetul local pentru anul 2015, aprobat prin Hotărârea Consiliului Local nr.7 din 29.01.2015, se rectifică în plus atât la venituri cât și la cheltuieli cu suma de 115.000 lei conform Anexei 1.

În conformitate cu prevederile art.29 din Legea nr.273/2006 privind finanțele publice locale cu modificările și completările ulterioare, care menționează că „sume rezultate din vânzarea, în condițiile legii, a unor bunuri aparținând domeniului privat al unităților administrativ-teritoriale constituie integral venituri ale bugetelor locale și se cuprind în secțiunea de dezvoltare, prin rectificare bugetară locală, numai după încasarea lor” și în urma analizei contului de execuție bugetară primită de la Trezoreria Municipiului Suceava în data de 17.03.2015, propunem **rectificarea în plus a bugetului local la venituri și cheltuieli cu suma de 115.000 lei.**

La venituri:

În cadrul secțiunii de dezvoltare propunem următoarele rectificări:

- Articolul 39.02.01. – “Venituri din valorificarea unor bunuri ale instituțiilor publice”- **se rectifică în plus cu valoarea de 15.000 lei**, încasată în plus față de buget, reprezentând casări mijloace fixe din patrimoniul public de către ACET;
- Articolul 39.02.03. – “Venituri din vânzarea locuințelor”- **se rectifică în plus cu valoarea de 3.000 lei**, încasată în plus față de buget, reprezentând venituri din ratele încasate lunar în urma vânzării locuințelor.
- Articolul 39.02.07. – “Venituri din vânzarea unor bunuri aparținând domeniului privat al statului sau al unităților administrativ-teritoriale”- **se rectifică în plus cu valoarea de 97.000 lei**, încasată în plus față de buget, reprezentând venituri din ratele încasate lunar în urma vânzării cabinetelor medicale.

Pentru echilibrarea celor două secțiuni, secțiunea de funcționare, respectiv secțiunea de dezvoltare propunem următoarele rectificări:

- Articolul 37.2A.03 – “Vărsăminte din secțiunea de funcționare pentru finanțarea secțiunii de dezvoltare a bugetului local” **se rectifică în plus cu 115.000 lei**,
- Articolul 37.2A.04 – “Vărsăminte din secțiunea de funcționare” **se rectifică în minus cu 115.000 lei.**

La cheltuieli:

În cadrul secțiunii de funcționare propunem următoarele rectificări:

Prin nota de fundamentare primită de la Serviciul Administrativ se solicită, în cadrul paragrafului 51.02.01.03 „Autorități executive”, **rectificarea în plus cu suma de 65.000 lei**, astfel:

- articolul 20.01.03 “Încălzit, iluminat, forță motrică”, cu suma de 35.000 lei,
- articolul 20.05.30 “Alte bunuri de natura obiectelor de inventar”, cu suma de 30.000 lei.

În urma notei de fundamentare nr.410 din 16.03.2015, primită de la GPP Gulliver, propunem în cadrul capitolului 65.02 „Învățământ”, respectiv în cadrul paragrafului 65.02.03.01 „Învățământ preșcolar”, **rectificarea în plus cu suma de 50.000 lei**, astfel:

- articolul 20.01.03 “Încălzit, iluminat, forță motrică”, cu suma de 30.000 lei,
- articolul 20.02 “Reparații curente”, cu suma de 20.000 lei.

Prin adresa nr.352 din 17.03.2015, Serviciul Contencios Administrativ Juridic ne comunică sentința nr.1136 din 20.06.2014 rămasă definitivă, în urma căreia Municipiul Suceava este obligat, în baza Convenției de plată și fidejusiune din 30.08.2013, să achite la SC E-ON ENERGIE ROMÂNIA SA, suma de 4.225.370,66 lei, din care suma de 4.161.673,44 lei reprezintă contravaloarea gazelor naturale consumate de SC Termica SA, conform facturilor emise în perioada 10.10.2013- 10.12.2013 și suma de 63.697,22 lei reprezentând penalități de întârziere aferente, calculate până la data de 11.02.2014. Prin adresa nr.51458/4 din 19.03.2015 SC E-ON ENERGIE ROMÂNIA SA ne comunică că suma de 4.225.370,66 lei, reprezentând contravaloarea gazelor naturale consumate de SC Termica SA și penalitățile de întârziere aferente, s-a redus la 3.925.370,66 lei deoarece SC Termica SA a plătit între timp suma de 300.000 lei. În urma celor menționate mai sus propunem, în cadrul capitolului 81.02 „Combustibili și energie”, respectiv în cadrul subcapitolului 81.02.50 “Alte cheltuieli privind combustibilii și energia”, **rectificarea în plus cu suma de 3.925.380 lei** a articolului 20.30.30 “Alte cheltuieli cu bunuri și servicii”.

În același timp în cadrul paragrafului 51.02.01.03 „Autorități executive” propunem **rectificarea în plus cu suma de 94.000 lei** a articolului 20.30.30 “Alte cheltuieli cu bunuri și servicii”, reprezentând achitarea cheltuielilor de judecată și a celor de execuție silită.

În urma modificărilor de mai sus propunem **rectificarea în minus cu suma de 4.019.380 lei** în cadrul subcap. 54.2A.05 „Fond de rezervă bugetară la dispoziția autorităților locale” a articolului 50.04 „Fond de rezervă bugetară la dispoziția autorităților locale”.

În cadrul secțiunii de dezvoltare propunem următoarele rectificări:

Direcția Generală Tehnică și de Investiții, prin referatul nr.8681/19.03.2015, ne comunică necesitatea realizării următoarelor modificări în programul de investiții pentru anul 2015:

1). Capitolul 67.02.03.04.A.- “Lucrări în continuare” **se modifică denumirea poziției 1** din “Amenajare Cinema Modern – Centrul Cultural al municipiului Suceava” în “Amenajare Cinema Modern – Centrul Cultural al municipiului Suceava (etapa I + II)”;

2). Capitolul 70.02.06.B.- “Lucrări noi” **se introduce poziția 2** “Înființarea unui post de transformare cu puterea de 400 KVA, pentru alimentarea cu energie electrică a Cinematografului Modern – Centrul Cultural al municipiului Suceava” **cu suma de 400.000 lei**;

3). Capitolul 84.02.03.03.B.- “Lucrări noi” **se diminuează poziția 3** “Drumuri și parcuri cartier de locuințe pentru tineri zona Tătărași, municipiul Suceava” **cu suma de 400.000 lei**;

4). Capitolul 67.02.05.03.C.-Întreținere grădini publice, parcuri, zone verzi, baze sportive și de agrement – **se diminuează poziția 7** “Locuri de joacă” **cu suma de 160.000 lei**;

5). Capitolul 67.02.05.03.C.-Întreținere grădini publice, parcuri, zone verzi, baze sportive și de agrement – **se introduce poziția 17** “Aparatură fitness în aer liber pentru adulți” **cu suma de 160.000 lei**

6). Capitolul 70.02.50.C.- “Studii de fezabilitate” – **se diminuează poziția 14** “Amenajare Parc Mărășești” **cu suma de 9.000 lei**;

7). Capitolul 70.02.50.C.- “Studii de fezabilitate” – **se introduce poziția 37** “Documentație privind montajul echipamentelor în 6 (șase) locuri de joacă din municipiul Suceava” **cu suma de 9.000 lei;**
conform anexei 2.

În urma modificărilor din programul de investiții pentru anul 2015, enumerate mai sus, în cadrul bugetului local se vor face următoarele rectificări:

- În cadrul capitolului 70.02 „Locuințe, servicii și dezvoltare publică”, respectiv în cadrul subcapitolului 70.02.06 „Iluminat public și electrificări rurale”, **se rectifică în plus alineatul 71.01.01 „Construcții” cu suma de 400.000 lei;**
- În cadrul capitolului 84.02 „Transporturi”, respectiv în cadrul paragrafului 84.02.03.03 „Străzi” **se rectifică în minus alineatul 71.01.01 „Construcții” cu suma de 400.000 lei.**

BIROU BUGET,
Ec. MIRELA SOFIAN



BUGETUL LOCAL RECTIFICAT PENTRU ANUL 2015

DENUMIREA INDICATORILOR	Cod rand	Cod indicator	Program aprobat	Influenta	Program rectificat	Program trimestrial			
						Trim I	Trim II	Trim III	Trim IV
TOTAL VENITURI	1	00.01	356.114.263	115.000	356.229.263	119.459.433	95.292.290	86.680.390	54.797.150
VENITURI PROPRII	2	48.02	186.824.253	115.000	186.939.253	55.591.833	51.725.930	52.083.830	27.537.660
I. VENITURI CURENTE	3	00.02	268.694.893	0	268.694.893	85.687.133	71.812.630	69.572.030	41.623.100
A. VENITURI FISCALE	4	00.03	214.770.893	0	214.770.893	67.626.550	57.357.630	53.417.613	36.369.100
A1. IMPOZIT PE VENIT, PROFIT SI CASTIGURI DIN CAPITAL	5	00.04	70.425.253	0	70.425.253	18.825.000	18.659.680	18.115.573	14.825.000
A11. IMPOZIT PE VENIT, PROFIT SI CASTIGURI DIN CAPITAL DE LA PERSOANE JURIDICE	6	00.05	1.500.000	0	1.500.000	375.000	375.000	375.000	375.000
Impozit pe profit	7	01.02	1.500.000	0	1.500.000	375.000	375.000	375.000	375.000
Impozit pe profit de la agentii economici	8	01.02.01	1.500.000	0	1.500.000	375.000	375.000	375.000	375.000
A12. IMPOZIT PE VENIT, PROFIT, SI CASTIGURI DIN CAPITAL DE LA PERSOANE FIZICE	9	00.06	68.925.253	0	68.925.253	18.450.000	18.284.680	17.740.573	14.450.000
Impozit pe venit	10	03.02	1.800.000	0	1.800.000	450.000	450.000	450.000	450.000
Impozitul pe veniturile din transferul proprietatii imobiliare din patrimoniul personal	11	03.02.18	1.800.000	0	1.800.000	450.000	450.000	450.000	450.000
Cote si sume defalcate din impozitul pe venit	12	04.02	67.125.253	0	67.125.253	18.000.000	17.834.680	17.290.573	14.000.000
Cota defalcata din impozitul pe venit	13	04.02.01	67.125.253	0	67.125.253	18.000.000	17.834.680	17.290.573	14.000.000
A3. IMPOZITE SI TAXE PE PROPRIETATE	14	00.09	39.600.000	0	39.600.000	11.765.000	12.145.000	11.145.000	4.545.000
Impozite si taxe pe proprietate	15	07.02	39.600.000	0	39.600.000	11.765.000	12.145.000	11.145.000	4.545.000
Impozit pe cladiri	16	07.02.01	33.000.000	0	33.000.000	9.000.000	10.000.000	10.000.000	4.000.000
Impozit pe cladiri - PF	17	07.02.01.01	11.000.000	0	11.000.000	3.000.000	4.000.000	3.000.000	1.000.000
Impozit pe cladiri - PJ	18	07.02.01.02	22.000.000	0	22.000.000	6.000.000	6.000.000	7.000.000	3.000.000
Impozit pe terenuri	19	07.02.02	5.000.000	0	5.000.000	2.040.000	1.620.000	920.000	420.000
Impozit pe terenuri - PF	20	07.02.02.01	2.000.000	0	2.000.000	1.000.000	700.000	150.000	150.000
Impozit pe terenuri - PJ	21	07.02.02.02	2.900.000	0	2.900.000	1.000.000	900.000	750.000	250.000
Impozit pe terenurile extravilane	22	07.02.02.03	100.000	0	100.000	40.000	20.000	20.000	20.000
Taxe judiciare de timbru, taxe de timbru pentru activitatea notariala si alte taxe de timbru =	23	07.02.03	1.500.000	0	1.500.000	700.000	500.000	200.000	100.000
La bugetul de stat = restante anii anteriori =	24	07.02.50	100.000	0	100.000	25.000	25.000	25.000	25.000
Alte impozite si taxe de proprietate	25	00.10	104.745.640	0	104.745.640	37.036.550	26.552.950	24.157.040	16.999.100
A4. IMPOZITE SI TAXE PE BUNURI SI SERVICII	26	11.02	82.170.640	0	82.170.640	30.310.300	20.186.700	17.538.200	14.135.440
Sume defalcate din TVA	26	11.02	82.170.640	0	82.170.640	30.310.300	20.186.700	17.538.200	14.135.440
Sume defalcate din taxa pe valoarea adaugata pentru finantarea cheltuielilor descentralizate la nivelul comunelor, oraselor, municipiilor, sectoarelor si Municipiului Bucuresti	27	11.02.02	81.517.400	0	81.517.400	30.155.900	19.996.200	17.414.500	13.950.800

Program trimestrial									
DENUMIREA INDICATORILOR	Cod rand	Cod indicator	Program aprobat	Influenta	Program rectificat	Trm I	Trm II	Trm III	Trm IV
Sume defalcate din TVA pt echilibrarea bugetelor locale	28	11.02.06	653.240	0	653.240	154.400	190.500	123.700	184.640
Alte impozite si taxe generale pe bunuri si servicii	29	12.02	150.000	0	150.000	120.000	10.000	10.000	10.000
Taxe hoteliere	30	12.02.07	150.000	0	150.000	120.000	10.000	10.000	10.000
Taxe pe servicii specifice	31	15.02	25.000	0	25.000	6.250	6.250	6.250	6.250
Impozit pe spectacole	32	15.02.01	25.000	0	25.000	6.250	6.250	6.250	6.250
Taxe pe utilizarea bunurilor, autorizarea utilizarii bunurilor sau pe desfasurarea de activitati	33	16.02	22.400.000	0	22.400.000	6.600.000	6.350.000	6.602.590	2.847.410
Taxa asupra mijloacelor de transport	34	16.02.02	19.000.000	0	19.000.000	5.500.000	5.500.000	5.877.590	2.122.410
Taxa asupra mijloacelor de transport - PF	35	16.02.02.01	10.000.000	0	10.000.000	3.000.000	3.000.000	3.000.000	1.000.000
Taxa asupra mijloacelor de transport - PJ	36	16.02.02.02	9.000.000	0	9.000.000	2.500.000	2.500.000	2.877.590	1.122.410
Taxe si tarife pentru eliberarea de licente si autorizatii de functionare	37	16.02.03	3.000.000	0	3.000.000	1.000.000	750.000	625.000	625.000
Alte taxe pe utilizarea bunurilor, autorizarea utilizarii bunurilor sau pe desfasurare de activitati	38	16.02.50	400.000	0	400.000	100.000	100.000	100.000	100.000
C. VENITURI NEFISCALE	39	00.12	53.924.000	0	53.924.000	18.060.583	14.455.000	16.154.417	5.254.000
C1. VENITURI DIN PROPRIETATE	40	00.13	16.500.000	0	16.500.000	5.000.000	5.000.000	4.500.000	2.000.000
Venituri din proprietate	41	30.02	16.500.000	0	16.500.000	5.000.000	5.000.000	4.500.000	2.000.000
Venituri din concesiuni si inchirieri	42	30.02.05	10.000.000	0	10.000.000	3.000.000	3.000.000	3.000.000	1.000.000
Alte venituri din concesiuni si inchirieri de catre institutiile publice	43	30.02.05.30	10.000.000	0	10.000.000	3.000.000	3.000.000	3.000.000	1.000.000
Alte venituri din proprietate	44	30.02.50	6.500.000	0	6.500.000	2.000.000	2.000.000	1.500.000	1.000.000
C2. VANZARI DE BUNURI SI SERVICII	45	00.14	37.424.000	0	37.424.000	13.060.583	9.455.000	11.654.417	3.254.000
Venituri din prestari de servicii si alte activitati	46	33.02	6.224.000	0	6.224.000	2.060.000	2.055.000	1.555.000	554.000
Venituri din prestari de servicii	47	33.02.08	6.000.000	0	6.000.000	2.000.000	2.000.000	1.500.000	500.000
Contributia parintilor sau sustinatorilor legali pentru intretinerea copiilor in crese	48	33.02.10	100.000	0	100.000	25.000	25.000	25.000	25.000
Contributia persoanelor beneficiare ale cantinelor de ajutor social	49	33.02.12	100.000	0	100.000	25.000	25.000	25.000	25.000
Taxe din activitatea cadastrala si de agricultura	50	33.02.24	24.000	0	24.000	10.000	5.000	5.000	4.000
Venituri din taxe administrative, eliberari de permise	51	34.02	2.000.000	0	2.000.000	700.000	700.000	450.000	150.000
Taxe extrajudiciare de timbru	52	34.02.02	2.000.000	0	2.000.000	700.000	700.000	450.000	150.000
Amenzi, penalitati si confiscari	53	35.02	13.500.000	0	13.500.000	4.500.000	2.500.000	5.000.000	1.500.000
Venituri din amenzi si alte sanctiuni aplicate conform dispozitiilor legale	54	35.02.01	13.500.000	0	13.500.000	4.500.000	2.500.000	5.000.000	1.500.000
Venituri din amenzi si alte sanctiuni aplicate de catre alte institutii de specialitate	55	35.02.01.02	13.500.000	0	13.500.000	4.500.000	2.500.000	5.000.000	1.500.000
Diverse venituri	56	36.02	15.700.000	0	15.700.000	5.800.583	4.200.000	4.649.417	1.050.000
Taxe speciale	57	36.02.06	15.000.000	0	15.000.000	5.500.000	4.000.000	4.500.000	1.000.000

DENUMIREA INDICATORILOR	Cod rand	Cod indicator	Program aprobat	Influenta	Program rectificat	Program trimestrial			
						Trim I	Trim II	Trim III	Trim IV
Alte venituri	58	36.02.50	700.000	0	700.000	300.583	200.000	149.417	50.000
Transferuri voluntare, altele decat subventiile	59	37.02	0	0	0	0	0	0	0
Varsaminte din sectiunea de functionare pentru finantarea sectiunii de dezvoltare a bugetului local (cu semnul minus)	60	37.02.03	-39.300.103	115.000	-39.185.103	-5.111.543	-17.125.810	-16.947.750	0
Varsaminte din sectiunea de functionare	61	37.02.04	39.300.103	-115.000	39.185.103	5.111.543	17.125.810	16.947.750	0
II. VENITURI DIN CAPITAL	62	00.15	300.000	115.000	415.000	215.000	100.000	50.000	50.000
Venituri din valorificarea unor bunuri	63	39.02	300.000	115.000	415.000	215.000	100.000	50.000	50.000
Venituri din valorificarea unor bunuri ale institutiilor publice	64	39.02.01	0	15.000	15.000	15.000	0	0	0
Venituri din vanzarea locuintelor construite din fondurile statului	65	39.02.03	0	3.000	3.000	3.000	0	0	0
Venituri din vanzarea unor bunuri apartinand domeniului privat	66	39.02.07	0	97.000	97.000	97.000	0	0	0
Depozite speciale pentru constructii de constructiune	67	39.02.10	300.000	0	300.000	100.000	100.000	50.000	50.000
IV. SUBVENTII	68	00.17	19.274.530	0	19.274.530	6.346.540	3.621.930	4.554.420	4.751.640
SUBVENTII DE LA ALTE NIVELE ALE ADMINISTRATIEI PUBLICE	69	00.18	19.274.530	0	19.274.530	6.346.540	3.621.930	4.554.420	4.751.640
Subventii de la bugetul de stat	70	42.02	19.274.530	0	19.274.530	6.346.540	3.621.930	4.554.420	4.751.640
A. De capital	71		13.248.840	0	13.248.840	4.325.850	1.619.930	3.552.920	3.750.140
Subventii de la bugetul de stat catre bugetele locale necesare sustinerii derularii proiectelor finantate din FEN postaderare	72	42.02.20	13.248.840	0	13.248.840	4.325.850	1.619.930	3.552.920	3.750.140
B. Curente	73		6.025.690	0	6.025.690	2.020.690	2.002.000	1.001.500	1.001.500
Ajutor pentru incalzirea locuintei cu lemne, carbuni si combustibil petrolier	74	42.02.34	80.000	0	80.000	80.000	0	0	0
Subventii de la bugetul de stat pentru finantarea sanatatii	75	42.02.41	10.000	0	10.000	5.000	2.000	1.500	1.500
Finantarea Programului National de Dezvoltare Locala	76	42.02.65	5.935.690	0	5.935.690	1.935.690	2.000.000	1.000.000	1.000.000
Sume FEN postaderare in contul platilor efectuate	77	45.02	67.844.840	0	67.844.840	27.210.760	19.757.730	12.503.940	8.372.410
Fondul European de Dezvoltare regionala	78	45.02.01	51.539.200	0	51.539.200	21.944.750	16.413.710	8.170.660	5.010.080
Sume primite in contul platilor efectuate in anul curent	79	45.02.01.01	14.971.700	0	14.971.700	3.331.120	5.259.490	4.883.990	1.497.100
Sume primite in contul platilor efectuate in anii anteriori	80	45.02.01.02	11.334.110	0	11.334.110	4.083.360	451.100	3.286.670	3.512.980
Prefinanțari	81	45.02.01.03	25.233.390	0	25.233.390	14.530.270	10.703.120	0	0
Instrumentul European de Vecinatate si Parteneriat	82	45.02.08	7.180	0	7.180	7.180	0	0	0
Sume primite in contul platilor efectuate in anii anteriori	83	45.02.08.02	7.180	0	7.180	7.180	0	0	0
Programul de cooperare elvetiano-roman vizand reducerea disparitatilor economice si sociale	84	45.02.19	16.298.460	0	16.298.460	5.258.830	3.344.020	4.333.280	3.362.330
Sume primite in contul platilor efectuate in anul curent	85	45.02.19.01	16.298.460	0	16.298.460	5.258.830	3.344.020	4.333.280	3.362.330
TOTAL CHELTUIELI	86		356.227.610	115.000	356.342.610	119.572.780	95.292.290	86.680.390	54.797.150
CHELTUIELI CURENTE	87	01	309.683.530	115.000	309.798.530	98.150.050	83.823.920	78.441.280	49.383.280

DENUMIREA INDICATORILOR	Cod rand	Cod indicator	Program aprobat	Influenta	Program rectificat	Program trimestrial			
						Trim I	Trim II	Trim III	Trim IV
TITLUL I CHELTUIELI DE PERSONAL	88	10	91.167.600	0	91.167.600	31.083.550	23.659.750	21.298.150	15.126.150
Cheltuieli salariale in bani	89	10.01	72.761.703	0	72.761.703	25.024.853	19.072.070	17.154.510	11.510.270
Salarii de baza	90	10.01.01	67.180.296	0	67.180.296	23.025.966	17.459.980	16.358.420	10.335.930
Sporuri pentru conditii de munca	91	10.01.05	666.500	0	666.500	166.300	166.800	166.850	166.550
Alte sporuri	92	10.01.06	459.647	0	459.647	125.347	114.180	129.140	90.980
Fond pentru posturi ocupate prin cumul	93	10.01.10	116.500	0	116.500	38.400	38.900	23.500	15.700
fond aferent platii cu ora	94	10.01.11	3.254.810	0	3.254.810	1.069.490	1.013.610	363.600	808.110
Indemnitatii platite unor persoane din afara unitatii	95	10.01.12	196.800	0	196.800	49.200	49.200	49.200	49.200
Indemnitatii de delegare	96	10.01.13	17.000	0	17.000	8.500	3.500	2.500	2.500
Alte drepturi salariale in bani	97	10.01.30	870.150	0	870.150	541.650	225.900	61.300	41.300
Cheltuieli salariale in natura	98	10.02	1.060.000	0	1.060.000	265.000	265.000	265.000	265.000
Norme de hrana	99	10.02.02	1.060.000	0	1.060.000	265.000	265.000	265.000	265.000
Contributii	100	10.03	17.345.897	0	17.345.897	5.793.697	4.322.680	3.878.640	3.350.880
Contributii de asigurari sociale de stat	101	10.03.01	12.221.496	0	12.221.496	4.004.926	3.033.940	2.740.830	2.441.800
Contributii de asigurari de somaj	102	10.03.02	369.983	0	369.983	130.683	97.190	85.290	56.820
Contributii de asigurari sociale de sanatate	103	10.03.03	3.903.154	0	3.903.154	1.319.934	982.630	883.630	716.960
Contributii de asigurari pentru accidente de munca si boli profesionale	104	10.03.04	135.513	0	135.513	50.873	37.190	28.880	18.570
Contributii pentru concedii si indemnizatii	105	10.03.06	7.157.751	0	7.157.751	287.281	171.730	140.010	116.730
TITLUL II BUNURI SI SERVICII	106	20	76.407.615	4.134.380	80.541.995	28.174.295	21.208.100	20.118.850	11.040.750
Bunuri si servicii	107	20.01	41.588.800	65.000	41.653.800	18.504.280	9.044.610	6.608.540	7.496.370
Furnituri de birou	108	20.01.01	269.150	0	269.150	90.890	55.170	65.250	57.840
Materiale pentru curatenie	109	20.01.02	484.500	0	484.500	154.120	92.940	123.260	114.180
Incalzit, iluminat si forta motrica	110	20.01.03	11.430.400	65.000	11.495.400	4.919.380	2.258.810	1.664.060	2.653.150
Apa, canal si salubritate	111	20.01.04	16.400.300	0	16.400.300	7.944.760	3.533.540	2.467.530	2.454.470
Carburanti si lubrifianti	112	20.01.05	624.000	0	624.000	194.000	175.000	178.000	77.000
Piese de schimb	113	20.01.06	29.200	0	29.200	3.000	7.000	11.200	8.000
Transport	114	20.01.07	1.259.600	0	1.259.600	514.270	327.600	205.400	212.330
Posta, telecomunicatii, radio, tv, internet	115	20.01.08	787.300	0	787.300	268.900	178.050	169.660	170.690
Materiale si prestari de servicii cu caracter functional	116	20.01.09	2.855.800	0	2.855.800	985.990	657.900	567.350	644.560
Alte bunuri si servicii pentru intretinere si functionare	117	20.01.30	7.448.550	0	7.448.550	3.428.970	1.758.600	1.156.830	1.104.150
Reparatii curente	118	20.02	26.377.000	20.000	26.397.000	5.693.640	8.404.000	9.983.500	2.315.860
Hrana	119	20.03	2.222.900	0	2.222.900	692.000	505.000	515.900	510.000
Hrana pentru oameni	120	20.03.01	2.050.900	0	2.050.900	625.000	470.000	480.900	475.000
Hrana pentru animale	121	20.03.02	172.000	0	172.000	67.000	35.000	35.000	35.000

DENUMIREA INDICATORILOR	Cod rand	Cod indicator	Program aprobat	Influente	Program rectificat	Program trimestrial			
						Trim I	Trim II	Trim III	Trim IV
Medicamente si materiale sanitare	122	20.04	64.490	0	64.490	29.090	15.100	9.800	10.500
Medicamente	123	20.04.01	29.000	0	29.000	12.500	7.100	4.450	4.950
Materiale sanitare	124	20.04.02	34.490	0	34.490	16.340	7.750	5.100	5.300
Dezinfectanti	125	20.04.04	1.000	0	1.000	250	250	250	250
Bunuri de natura obiectelor de inventar	126	20.05	1.417.950	30.000	1.447.950	648.650	322.700	321.550	155.050
Uniforme si echipament	127	20.05.01	499.000	0	499.000	140.000	132.000	142.000	85.000
Lenjerie si accesorii de pat	128	20.05.03	10.000	0	10.000	1.000	5.000	4.000	0
Alte obiecte de inventar	129	20.05.30	908.950	30.000	938.950	507.650	185.700	175.550	70.050
Deplasari, detasari, transferari	130	20.06	154.250	0	154.250	49.950	49.900	30.800	23.600
Deplasari interne, detasari, transferari	131	20.06.01	127.250	0	127.250	39.950	32.900	30.800	23.600
Deplasari in strainatate	132	20.06.02	27.000	0	27.000	10.000	17.000	0	0
Materiale de laborator	133	20.09	1.000	0	1.000	500	0	500	0
Carti, publicatii si materiale documentare	134	20.11	82.000	0	82.000	21.110	9.380	21.770	29.740
consultanta si expertiza	135	20.12	73.000	0	73.000	63.000	5.000	5.000	0
Pregatire profesionala	136	20.13	296.600	0	296.600	85.730	43.390	64.050	103.430
Protectia muncii	137	20.14	78.800	0	78.800	25.500	21.500	18.800	13.000
comisioane si alte costuri aferente imprumuturilor	138	20.24	90.000	0	90.000	63.000	22.000	2.500	2.500
Comisioane si alte costuri aferente imprumuturilor externe	139	20.24.01	10.000	0	10.000	3.000	2.000	2.500	2.500
Comisioane si alte costuri aferente imprumuturilor interne	140	20.24.02	80.000	0	80.000	60.000	20.000	0	0
Cheltuieli judiciare si extrajudiciare derivate din actiuni in reprezentarea intereselor statului, potrivit dispozitiilor legale	141	20.25	50.000	0	50.000	12.500	12.500	12.500	12.500
Alte cheltuieli	142	20.30	3.910.825	4.019.380	7.930.205	2.285.345	2.753.020	2.523.640	368.200
Reclama si publicitate	143	20.30.01	800.000	0	800.000	250.000	250.000	150.000	150.000
Prime de asigurare non-viata	144	20.30.03	400.500	0	400.500	104.400	126.100	85.000	85.000
Chirii	145	20.30.04	391.185	0	391.185	192.245	76.320	66.320	56.300
alte cheltuieli cu bunuri si servicii	146	20.30.30	2.319.140	4.019.380	6.338.520	1.738.700	2.300.600	2.222.320	76.900
TITLUL III DOBANZI	147	30	6.760.000	0	6.760.000	1.929.400	1.415.900	1.984.700	1.430.000
Dobanzi aferente datoriei publice interne	148	30.01	1.060.000	0	1.060.000	269.400	265.900	264.700	260.000
Dobanzi aferente datoriei publice interne directe	149	30.01.01	1.060.000	0	1.060.000	269.400	265.900	264.700	260.000
Dobanzi aferente datoriei publice externe	150	30.02	5.700.000	0	5.700.000	1.660.000	1.150.000	1.720.000	1.170.000
Dobanzi aferente datoriei publice externe locale	151	30.02.05	5.700.000	0	5.700.000	1.660.000	1.150.000	1.720.000	1.170.000
TITLUL IV SUBVENTII	152	40	25.200.000	0	25.200.000	11.125.000	3.125.000	2.825.000	8.125.000
Subventii pentru acoperirea diferentelor de pret si tarif	153	40.03	25.200.000	0	25.200.000	11.125.000	3.125.000	2.825.000	8.125.000
TITLUL V FONDURI DE REZERVA	154	50	7.410.000	-4.019.380	3.390.620	0	0	1.390.620	2.000.000

DENUMIREA INDICATORILOR	Cod rand	Cod indicator	Program aprobat	Influenta	Program rectificat	Program trimestrial			
						Trim I	Trim II	Trim III	Trim IV
Fond de rezerva bugetara la dispozitia autoritatilor locale	155	50.04	7.410.000	-4.019.380	3.390.620	0	0	1.390.620	2.000.000
TITLUL VI TRANSFERURI INTRE UNITATI ALE ADMINISTRATIEI PUBLICE	156	51	2.850.000	0	2.850.000	0	625.000	625.000	625.000
Transferuri curente	157	51.01	2.850.000	0	2.850.000	0	625.000	625.000	625.000
Transferuri catre institutii publice	158	51.01.01	200.000	0	200.000	0	0	0	0
Transferuri din bugetele consiliilor locale si judetene pentru acordarea unor ajutoare catre unitatile administrativ-teritoriale in situatii de extrema dificultate	159	51.01.24	2.650.000	0	2.650.000	0	625.000	625.000	625.000
TITLUL VII ALTE TRANSFERURI	160	55	8.525.060	0	8.525.060	0	2.084.200	2.084.200	2.137.700
A. Transferuri interne	161	55.01	8.525.060	0	8.525.060	0	2.084.200	2.084.200	2.137.700
Programe cu finantare rambursabila	162	55.01.03	0	0	0	0	0	0	0
Programe PHARE si alte programe cu finantare nerambursabila	163	55.01.08	0	0	0	0	0	0	0
Programe de dezvoltare	164	55.01.13	8.336.800	0	8.336.800	0	2.084.200	2.084.200	2.084.200
Transferuri din bugetul local catre asociatiile de dezvoltare intercomunitara	165	55.01.42	188.260	0	188.260	0	134.760	0	53.500
Titlul VIII PROIECTE CU FINANTARE DIN FONDURI EXTERNE NERAMBURSABILE (FEN) POSTADERARE	166	56	81.093.680	0	81.093.680	0	17.764.670	29.345.070	26.225.460
Programe din Fondul European de Dezvoltare Regionala (FEDR)	167	56.01	62.402.850	0	62.402.850	0	13.900.140	22.248.930	20.313.280
Finantarea nationala	168	56.01.01	8.812.620	0	8.812.620	0	1.890.760	3.215.210	2.855.890
Finantarea Uniunii Europene	169	56.01.02	39.972.280	0	39.972.280	0	8.534.140	14.322.360	13.245.160
Cheltuieli neeligibile	170	56.01.03	13.617.950	0	13.617.950	0	3.475.240	4.711.360	4.212.230
Programe Instrumentul European de Vecinatate si Parteneriat (ENPI)	171	56.08	7.180	0	7.180	0	3.840	3.340	0
Finantarea nationala	172	56.08.01	740	0	740	0	400	340	0
Finantarea Uniunii Europene	173	56.08.02	6.440	0	6.440	0	3.440	3.000	0
Programul de cooperare elveliano-Roman vizand reducerea disparitatilor economice si sociale in cadrul Uniunii Europene extinse	174	56.25	18.683.650	0	18.683.650	0	3.860.690	7.092.800	5.912.180
Finantarea nationala	175	56.25.01	2.716.340	0	2.716.340	0	545.400	1.048.920	864.330
Finantarea externa nerambursabila	176	56.25.02	15.392.610	0	15.392.610	0	3.090.590	5.943.880	4.897.850
Cheltuieli neeligibile	177	56.25.03	574.700	0	574.700	0	224.700	100.000	150.000
TITLUL IX ASISTENTA SOCIALA	178	57	2.932.075	0	2.932.075	0	917.075	625.000	580.000
Asigurari sociale	179	57.01	0	0	0	0	0	0	0
Ajutoare sociale	180	57.02	2.932.075	0	2.932.075	0	917.075	625.000	580.000
Ajutoare sociale in numerar	181	57.02.01	2.732.075	0	2.732.075	0	817.075	545.000	560.000
Ajutoare sociale in natura	182	57.02.02	200.000	0	200.000	0	100.000	80.000	20.000
TITLUL XI ALTE CHELTUIELI	183	59	7.337.500	0	7.337.500	0	3.962.100	1.735.900	1.309.300
									330.200

DENUMIREA INDICATORILOR	Cod rand	Cod indicator	Program aprobat	Influenta	Program rectificat	Program trimestrial			
						Trim I	Trim II	Trim III	Trim IV
Burse	184	59.01	350.000	0	350.000	110.600	201.400	7.800	30.200
Asociatii si fundatii	185	59.11	1.480.000	0	1.480.000	260.000	600.000	400.000	220.000
Sustinerea cultelor	186	59.12	2.860.000	0	2.860.000	2.860.000	0	0	0
Actiuni cu caracter stiintific si social-cultural	187	59.22	2.647.500	0	2.647.500	731.500	934.500	901.500	80.000
CHELTUIELI DE CAPITAL	188	70	37.124.080	0	37.124.080	18.928.560	9.174.200	5.744.950	3.276.370
TITLUL XI ACTIVE NEFINANCIARE	189	71	37.034.080	0	37.034.080	18.838.560	9.174.200	5.744.950	3.276.370
Active fixe	190	71.01	36.660.080	0	36.660.080	18.838.560	9.044.200	5.500.950	3.276.370
Constructii	191	71.01.01	22.816.350	0	22.816.350	14.040.700	4.120.500	2.607.000	2.048.150
Masini, echipamente si mijloace de transport	192	71.01.02	1.942.374	0	1.942.374	1.690.000	164.450	87.924	0
Mobilier, aparatura birou si alte active corporale	193	71.01.03	4.003.060	0	4.003.060	1.509.160	2.135.800	346.300	11.800
Alte active fixe	194	71.01.30	7.898.296	0	7.898.296	1.598.700	2.623.450	2.459.726	1.216.420
Reparatii capitale aferente activelor fixe	195	71.03	374.000	0	374.000	0	130.000	244.000	0
TITLUL XII ACTIVE FINANCIARE	196	72	90.000	0	90.000	90.000	0	0	0
Active financiare	197	72.01	90.000	0	90.000	90.000	0	0	0
Participare la capitalul social al societatiilor comerciale	198	72.01.01	90.000	0	90.000	90.000	0	0	0
TITLUL XVII RAMBURSARI DE CREDITE	199	81	9.420.000	0	9.420.000	2.494.170	2.294.170	2.494.160	2.137.500
Rambursari de credite externe	200	81.01	7.700.000	0	7.700.000	2.025.000	1.825.000	2.025.000	1.825.000
Rambursari de credite externe contractate de ordonatorii de credite	201	81.01.01	0	0	0	0	0	0	0
Rambursari de credite aferente datoriei publice externe locale	202	81.01.05	7.700.000	0	7.700.000	2.025.000	1.825.000	2.025.000	1.825.000
Rambursari de credite interne	203	81.02	1.720.000	0	1.720.000	469.170	469.170	469.160	312.500
Rambursari de credite aferente datoriei publice interne locale	204	81.02.05	1.720.000	0	1.720.000	469.170	469.170	469.160	312.500
Partea I-a SERVICIIL PUBLICE GENERALE	205	50.02	25.394.760	-3.860.380	21.534.380	5.364.530	4.701.330	5.909.200	5.559.320
Autoritati publice si actiuni externe	206	51.02	10.463.760	159.000	10.622.760	3.190.580	3.076.980	2.340.980	2.014.220
CHELTUIELI CURENTE	207	01	9.823.660	159.000	9.982.660	3.121.480	2.566.980	2.304.980	1.989.220
TITLUL I CHELTUIELI DE PERSONAL	208	10	6.396.660	0	6.396.660	1.689.900	1.669.900	1.683.900	1.352.960
Cheltuieli salariale in bani	209	10.01	5.220.060	0	5.220.060	1.392.600	1.374.700	1.388.700	1.064.060
Salarii de baza	210	10.01.01	4.963.260	0	4.963.260	1.297.900	1.320.000	1.335.000	1.010.360
Sporuri pentru conditii de munca	211	10.01.05	14.000	0	14.000	3.500	3.500	3.500	3.500
Indemnizatii platite unor persoane din afara unitatii	212	10.01.12	196.800	0	196.800	49.200	49.200	49.200	49.200
Indemnizatii de delegare	213	10.01.13	6.000	0	6.000	2.000	2.000	1.000	1.000
Alte drepturi salariale in bani	214	10.01.30	40.000	0	40.000	40.000	0	0	0
Contributii	215	10.03	1.176.600	0	1.176.600	297.300	295.200	295.200	288.900
Contributii de asigurari sociale de stat	216	10.03.01	824.760	0	824.760	207.000	207.000	207.000	203.760

DENUMIREA INDICATORILOR	Cod rand	Cod indicator	Program aprobat	Influenta	Program rectificat	Program trimestral			
						Trim I	Trim II	Trim III	Trim IV
Contributii de asigurari de somaj	217	10.03.02	26.100	0	26.100	7.000	7.000	7.000	5.100
Contributii de asigurari sociale de sanatate	218	10.03.03	273.540	0	273.540	70.100	68.000	68.000	67.440
Contributii de asigurari pentru accidente de munca si boli profesionale	219	10.03.04	7.830	0	7.830	2.000	2.000	2.000	1.830
Contributii pentru concedii si indemnizatii	220	10.03.06	44.370	0	44.370	11.200	11.200	11.200	10.770
TITLUL II BUNURI SI SERVICII	221	20	3.427.000	159.000	3.586.000	1.431.580	897.080	621.080	636.260
Bunuri si servicii	222	20.01	2.076.700	35.000	2.111.700	868.000	512.000	353.000	378.700
Furnituri de birou	223	20.01.01	90.000	0	90.000	30.000	20.000	20.000	20.000
Materiale pentru curatenie	224	20.01.02	12.000	0	12.000	3.000	3.000	3.000	3.000
Incalzit, iluminat si forta motrica	225	20.01.03	420.000	35.000	455.000	185.000	120.000	75.000	75.000
Apa, canal si salubritate	226	20.01.04	73.000	0	73.000	22.000	17.000	17.000	17.000
Carburanti si lubrifianti	227	20.01.05	20.000	0	20.000	5.000	5.000	5.000	5.000
Posta, telecomunicatii, radio, tv, internet	228	20.01.08	485.000	0	485.000	170.000	115.000	100.000	100.000
Materiale si prestari de servicii cu caracter functional	229	20.01.09	140.000	0	140.000	43.000	32.000	33.000	32.000
Alte bunuri si servicii pentru intretinere si functionare	230	20.01.30	836.700	0	836.700	410.000	200.000	100.000	126.700
Reparatii curente	231	20.02	40.000	0	40.000	15.000	10.000	10.000	5.000
Bunuri de natura obiectelor de inventar	232	20.05	23.000	30.000	53.000	41.750	3.750	3.750	3.750
Alte obiecte de inventar	233	20.05.30	23.000	30.000	53.000	41.750	3.750	3.750	3.750
Deplasari, detasari, transferari	234	20.06	57.000	0	57.000	17.500	24.500	7.500	7.500
Deplasari interne, detasari, transferari	235	20.06.01	30.000	0	30.000	7.500	7.500	7.500	7.500
Deplasari in strainatate	236	20.06.02	27.000	0	27.000	10.000	17.000	0	0
Carti, publicatii si materiale documentare	237	20.11	16.000	0	16.000	4.000	4.000	4.000	4.000
consultanta si expertiza	238	20.12	60.000	0	60.000	60.000	0	0	0
Pregatire profesionala	239	20.13	15.000	0	15.000	5.000	3.500	3.500	3.000
Cheletuii judiciare si extrajudiciare derivate din actiuni in reprezentarea intereselor statului, potrivit dispozitiilor legale	240	20.25	50.000	0	50.000	12.500	12.500	12.500	12.500
Alte cheletuii	241	20.30	1.089.300	94.000	1.183.300	407.830	326.830	226.830	221.810
Reclama si publicitate	242	20.30.01	800.000	0	800.000	250.000	250.000	150.000	150.000
Prime de asigurare non-viata	243	20.30.03	202.000	0	202.000	42.000	55.000	55.000	50.000
Chirii	244	20.30.04	87.300	0	87.300	21.830	21.830	21.830	21.810
alte cheletuii cu bunuri si servicii	245	20.30.30	0	94.000	94.000	94.000	0	0	0
CHELTUIELI DE CAPITAL	246	70	640.100	0	640.100	69.100	510.000	36.000	25.000
TITLUL XI ACTIVE NEFINANCIARE	247	71	640.100	0	640.100	69.100	510.000	36.000	25.000
Active fixe	248	71.01	640.100	0	640.100	69.100	510.000	36.000	25.000
Constructii	249	71.01.01	0	0	0	0	0	0	0

DENUMIREA INDICATORILOR	Cod rand	Cod indicator	Program aprobat	Influente	Program rectificat	Program trimestrial			
						Trim I	Trim II	Trim III	Trim IV
Mobilier, aparatura birouistica si alte active corporale	250	71.01.03	452.600	0	452.600	45.600	407.000	0	0
Alte active fixe	251	71.01.30	187.500	0	187.500	23.500	103.000	36.000	25.000
Din total capitol									
Autoritati executive si legislative	252	51.02.01	10.463.760	159.000	10.622.760	3.190.580	3.076.980	2.340.980	2.014.220
Autoritati executive	253	51.02.01.03	10.463.760	159.000	10.622.760	3.190.580	3.076.980	2.340.980	2.014.220
Alte servicii publice generale	254	54.02	8.081.000	-4.019.380	4.061.620	181.550	186.450	1.581.020	2.112.600
CHELTUIELI CURENTE	255	01	8.081.000	-4.019.380	4.061.620	181.550	186.450	1.581.020	2.112.600
TITLUL I CHELTUIELI DE PERSONAL	256	10	490.000	0	490.000	127.800	142.700	146.650	72.850
Cheltuieli salariale in bani	257	10.01	400.000	0	400.000	105.000	120.000	124.000	51.000
Salarii de baza	258	10.01.01	395.000	0	395.000	100.000	120.000	124.000	51.000
Indemnizatii de delegare	259	10.01.13	1.000	0	1.000	1.000	0	0	0
Alte drepturi salariale in bani	260	10.01.30	4.000	0	4.000	4.000	0	0	0
Contributii	261	10.03	90.000	0	90.000	22.800	22.700	22.650	21.850
Contributii de asigurari sociale de stat	262	10.03.01	63.200	0	63.200	16.000	16.000	16.000	15.200
Contributii de asigurari de somaj	263	10.03.02	2.000	0	2.000	500	500	500	500
Contributii de asigurari sociale de sanatate	264	10.03.03	20.800	0	20.800	5.200	5.200	5.200	5.200
Contributii de asigurari pentru accidente de munca si boli profesionale	265	10.03.04	600	0	600	250	150	100	100
Contributii pentru concedii si indemnizatii	266	10.03.06	3.400	0	3.400	850	850	850	850
TITLUL II BUNURI SI SERVICII	267	20	181.000	0	181.000	53.750	43.750	43.750	39.750
Bunuri si servicii	268	20.01	22.000	0	22.000	10.000	5.000	5.000	2.000
Furnituri de birou	269	20.01.01	0	0	0	0	0	0	0
Materiale si prestari de servicii cu caracter functional	270	20.01.09	22.000	0	22.000	10.000	5.000	5.000	2.000
Deplasari, detasari, transferari	271	20.06	15.000	0	15.000	3.750	3.750	3.750	3.750
Deplasari interne, detasari, transferari	272	20.06.01	15.000	0	15.000	3.750	3.750	3.750	3.750
Pregatire profesionala	273	20.13	20.000	0	20.000	5.000	5.000	5.000	5.000
Alte cheltuieli	274	20.30	124.000	0	124.000	35.000	30.000	30.000	29.000
alte cheltuieli cu bunuri si servicii	275	20.30.30	124.000	0	124.000	35.000	30.000	30.000	29.000
TITLUL V FONDURI DE REZERVA	276	50	7.410.000	-4.019.380	3.390.620	0	0	1.390.620	2.000.000
Fond de rezerva bugetara la dispozitia autoritatilor locale	277	50.04	7.410.000	-4.019.380	3.390.620	0	0	1.390.620	2.000.000
CHELTUIELI DE CAPITAL	278	70	0	0	0	0	0	0	0
Din total capitol									
Fond de rezerva bugetara la dispozitia autoritatilor locale	279	54.02.05	7.410.000	-4.019.380	3.390.620	0	0	1.390.620	2.000.000
Servicii publice comunitare de evidenta a persoanelor	280	54.02.10	589.000	0	589.000	156.550	166.450	170.400	95.600

DENUMIREA INDICATORILOR	Cod rand	Cod indicator	Program aprobat	Influenta	Program rectificat	Program trimestrial			
						Trim I	Trim II	Trim III	Trim IV
Alte servicii publice generale	281	54.02.50	82.000	0	82.000	25.000	20.000	20.000	17.000
Tranzactii privind datoria publica si imprumuturi	282	55.02	6.850.000	0	6.850.000	1.992.400	1.437.900	1.987.200	1.432.500
CHELTUIELI CURENTE	283	01	6.850.000	0	6.850.000	1.992.400	1.437.900	1.987.200	1.432.500
TITLUL II BUNURI SI SERVICII	284	20	90.000	0	90.000	63.000	22.000	2.500	2.500
Bunuri si servicii	285	20.01	0	0	0	0	0	0	0
Furnituri de birou	286	20.01.01	0	0	0	0	0	0	0
comisioane si alte costuri aferente imprumuturilor	287	20.24	90.000	0	90.000	63.000	22.000	2.500	2.500
Comisioane si alte costuri aferente imprumuturilor externe	288	20.24.01	10.000	0	10.000	3.000	2.000	2.500	2.500
Comisioane si alte costuri aferente imprumuturilor interne	289	20.24.02	80.000	0	80.000	60.000	20.000	0	0
TITLUL III DOBANZI	290	30	6.760.000	0	6.760.000	1.929.400	1.415.900	1.984.700	1.430.000
Dobanzi aferente datoriei publice interne	291	30.01	1.060.000	0	1.060.000	269.400	265.900	264.700	260.000
Dobanzi aferente datoriei publice interne directe	292	30.01.01	1.060.000	0	1.060.000	269.400	265.900	264.700	260.000
Dobanzi aferente datoriei publice externe	293	30.02	5.700.000	0	5.700.000	1.660.000	1.150.000	1.720.000	1.170.000
Dobanzi aferente datoriei publice externe locale	294	30.02.05	5.700.000	0	5.700.000	1.660.000	1.150.000	1.720.000	1.170.000
CHELTUIELI DE CAPITAL	295	70	0	0	0	0	0	0	0
Din total capitol									
Partea a II-a APARARE, ORDINE PUBLICA SI SIGURANTA NATIONALA	296	59.02	5.549.100	0	5.549.100	1.691.350	1.442.450	1.436.750	978.550
Ordine publica si siguranta nationala	297	61.02	5.549.100	0	5.549.100	1.691.350	1.442.450	1.436.750	978.550
CHELTUIELI CURENTE	298	01	5.193.500	0	5.193.500	1.491.350	1.388.350	1.335.250	978.550
TITLUL I CHELTUIELI DE PERSONAL	299	10	3.632.500	0	3.632.500	973.800	983.300	995.300	680.100
Cheeltuieli salariale in bani	300	10.01	2.100.000	0	2.100.000	590.000	599.500	611.500	299.000
Salarii de baza	301	10.01.01	1.678.000	0	1.678.000	472.500	500.000	510.000	195.500
Sporuri pentru conditii de munca	302	10.01.05	396.000	0	396.000	96.000	98.000	100.000	102.000
Indemnizatii de delegare	303	10.01.13	6.000	0	6.000	1.500	1.500	1.500	1.500
Alte drepturi salariale in bani	304	10.01.30	20.000	0	20.000	20.000	0	0	0
Cheeltuieli salariale in natura	305	10.02	1.060.000	0	1.060.000	265.000	265.000	265.000	265.000
Norme de hrana	306	10.02.02	1.060.000	0	1.060.000	265.000	265.000	265.000	265.000
Contributii	307	10.03	472.500	0	472.500	118.800	118.800	118.800	116.100
Contributii de asigurari sociale de stat	308	10.03.01	331.800	0	331.800	83.000	83.000	83.000	82.800
Contributii de asigurari de somaj	309	10.03.02	10.500	0	10.500	2.700	2.700	2.700	2.400
Contributii de asigurari sociale de sanatate	310	10.03.03	109.200	0	109.200	27.300	27.300	27.300	27.300
Contributii de asigurari pentru accidente de munca si boli profesionale	311	10.03.04	3.150	0	3.150	800	800	800	750
Contributii pentru concedii si indemnizatii	312	10.03.06	17.850	0	17.850	5.000	5.000	5.000	2.850

DENUMIREA INDICATORILOR	Cod rand	Cod indicator	Program aprobat	Influente	Program rectificat	Program trimestrial			
						Trim I	Trim II	Trim III	Trim IV
TITLUL II BUNURI SI SERVICII	313	20	1.561.000	0	1.561.000	517.550	405.050	339.950	298.450
Bunuri si servicii	314	20.01	548.000	0	548.000	194.750	141.250	111.250	100.750
Furnituri de birou	315	20.01.01	8.000	0	8.000	2.500	2.000	2.000	1.500
Materiale pentru curatenie	316	20.01.02	3.000	0	3.000	750	750	750	750
Carburanti si lubrifianti	317	20.01.05	210.000	0	210.000	52.500	52.500	52.500	52.500
Piese de schimb	318	20.01.06	19.000	0	19.000	1.000	6.000	6.000	6.000
Materiale si prestari de servicii cu caracter functional	319	20.01.09	60.000	0	60.000	20.000	20.000	15.000	5.000
Alte bunuri si servicii pentru intretinere si functionare	320	20.01.30	248.000	0	248.000	118.000	60.000	35.000	35.000
Reparatii curente	321	20.02	137.000	0	137.000	42.000	35.000	30.000	30.000
Medicamente si materiale sanitare	322	20.04	11.000	0	11.000	2.800	2.800	2.700	2.700
Medicamente	323	20.04.01	5.500	0	5.500	1.400	1.400	1.350	1.350
Materiale sanitare	324	20.04.02	4.500	0	4.500	1.150	1.150	1.100	1.100
Dezinfectanti	325	20.04.04	1.000	0	1.000	250	250	250	250
Bunuri de natura obiectelor de inventar	326	20.05	541.000	0	541.000	155.000	150.000	121.000	115.000
Uniforme si echipament	327	20.05.01	365.000	0	365.000	100.000	95.000	85.000	85.000
Alte obiecte de inventar	328	20.05.30	176.000	0	176.000	55.000	55.000	36.000	30.000
Deplasari, detasari, transferari	329	20.06	43.000	0	43.000	18.000	10.000	10.000	5.000
Deplasari interne, detasari, transferari	330	20.06.01	43.000	0	43.000	18.000	10.000	10.000	5.000
Pregatire profesionala	331	20.13	40.000	0	40.000	30.000	5.000	5.000	0
Protectia muncii	332	20.14	45.000	0	45.000	15.000	15.000	10.000	5.000
Alte cheltuieli	333	20.30	196.000	0	196.000	60.000	46.000	50.000	40.000
Prime de asigurare non-viata	334	20.30.03	68.000	0	68.000	25.000	13.000	20.000	10.000
alte cheltuieli cu bunuri si servicii	335	20.30.30	128.000	0	128.000	35.000	33.000	30.000	30.000
CHELTUIELI DE CAPITAL	336	70	355.600	0	355.600	200.000	54.100	101.500	0
TITLUL XI ACTIVE NEFINANCIARE	337	71	355.600	0	355.600	200.000	54.100	101.500	0
Active fixe	338	71.01	355.600	0	355.600	200.000	54.100	101.500	0
Constructii	339	71.01.01	200.000	0	200.000	200.000	0	0	0
Masini, echipamente si mijloace de transport	340	71.01.02	24.000	0	24.000	0	24.000	0	0
Mobilier, aparatura biroul si alte active corporale	341	71.01.03	24.000	0	24.000	0	0	24.000	0
Alte active fixe	342	71.01.30	107.600	0	107.600	0	30.100	77.500	0
Din total capitol									
Ordine publica	343	61.02.03	4.591.600	0	4.591.600	1.251.850	1.239.450	1.242.250	858.050
Politie locala	344	61.02.03.04	4.591.600	0	4.591.600	1.251.850	1.239.450	1.242.250	858.050

DENUMIREA INDICATORILOR	Cod rand	Cod indicator	Program aprobat	Influenta	Program rectificat	Program trimestrial			
						Trim I	Trim II	Trim III	Trim IV
Protecie civila si protectie contra incendiilor (protectie civila nonmilitara)	345	61.02.05	957.500	0	957.500	439.500	203.000	194.500	120.500
Partea a III-a CHELTUIELI SOCIAL-CULTURALE	346	64.02	152.566.250	50.000	152.616.250	52.776.350	41.833.980	36.517.770	21.488.150
Invatamant	347	65.02	111.769.900	50.000	111.819.900	37.123.420	30.191.400	29.450.430	15.054.650
CHELTUIELI CURENTE	348	01	107.526.790	50.000	107.576.790	35.925.460	28.756.050	28.097.430	14.797.850
TITLUL I CHELTUIELI DE PERSONAL	349	10	66.007.000	0	66.007.000	24.587.300	17.118.700	14.635.000	9.666.000
Cheltuieli salariale in bani	350	10.01	53.124.643	0	53.124.643	19.917.203	13.917.420	11.877.710	7.412.310
Salarii de baza	351	10.01.01	48.573.936	0	48.573.936	18.226.016	12.545.630	11.323.020	6.479.270
Sporuri pentru conditii de munca	352	10.01.05	13.600	0	13.600	5.300	4.200	2.150	1.950
Alte sporuri	353	10.01.06	459.647	0	459.647	125.347	114.180	129.140	90.980
Fond pentru posturi ocupate prin cumul	354	10.01.10	116.500	0	116.500	38.400	38.900	23.500	15.700
fond aferent platii cu ora	355	10.01.11	3.254.810	0	3.254.810	1.069.490	1.013.610	363.600	808.110
Alte drepturi salariale in bani	356	10.01.30	706.150	0	706.150	452.650	200.900	36.300	16.300
Contributii	357	10.03	12.882.357	0	12.882.357	4.670.097	3.201.280	2.757.290	2.253.690
Contributii de asigurari sociale de stat	358	10.03.01	9.082.796	0	9.082.796	3.217.826	2.246.840	1.953.730	1.664.400
Contributii de asigurari de somaj	359	10.03.02	268.843	0	268.843	104.143	70.650	58.750	35.300
Contributii de asigurari sociale de sanatate	360	10.03.03	2.876.154	0	2.876.154	1.060.534	725.330	626.330	463.960
Contributii de asigurari pentru accidente de munca si boli profesionale	361	10.03.04	104.943	0	104.943	42.973	29.390	21.130	11.450
Contributii pentru concedii si indemnizatii	362	10.03.06	549.621	0	549.621	244.621	129.070	97.350	78.580
TITLUL II BUNURI SI SERVICII	363	20	15.150.690	50.000	15.200.690	5.803.720	3.670.230	3.187.010	2.539.730
Bunuri si servicii	364	20.01	9.325.000	30.000	9.355.000	4.266.840	1.549.610	1.318.290	2.220.260
Furnituri de birou	365	20.01.01	136.650	0	136.650	47.050	25.470	35.300	28.830
Material pentru curatenie	366	20.01.02	322.500	0	322.500	95.920	59.040	88.360	79.180
Incalzit, iluminat si forta motrica	367	20.01.03	5.697.400	30.000	5.727.400	2.962.360	903.310	553.560	1.308.150
Apa, canal si salubritate	368	20.01.04	1.231.300	0	1.231.300	528.760	257.540	201.530	243.470
Carburanti si lubrifianti	369	20.01.05	6.000	0	6.000	0	2.500	2.500	1.000
Piese de schimb	370	20.01.06	7.200	0	7.200	1.000	0	4.200	2.000
Transport	371	20.01.07	59.600	0	59.600	14.270	27.600	5.400	12.330
Posta, telecomunicatii, radio, tv, internet	372	20.01.08	258.300	0	258.300	84.150	53.300	59.910	60.940
Material si prestari de servicii cu caracter functional	373	20.01.09	256.800	0	256.800	70.990	45.900	74.350	65.560
Alte bunuri si servicii pentru intretinere si functionare	374	20.01.30	1.349.250	0	1.349.250	462.320	174.950	293.180	418.800
Reparatii curente	375	20.02	5.112.090	20.000	5.132.090	1.261.640	1.996.000	1.698.500	175.950
Medicamente si materiale sanitare	376	20.04	1.500	0	1.500	900	200	0	400
Medicamente	377	20.04.01	500	0	500	200	100	0	200

DENUMIREA INDICATORILOR	Cod rand	Cod indicator	Program aprobat	Influenta	Program rectificat	Program trimestrial			
						Trim I	Trim II	Trim III	Trim IV
Materiale sanitare	378	20.04.02	1.000	0	1.000	700	100	0	200
Bunuri de natura obiectelor de inventar	379	20.05	372.100	0	372.100	193.300	79.100	91.400	8.300
Unifforme si echipament	380	20.05.01	30.000	0	30.000	0	15.000	15.000	0
Lenjerie si accesorii de pat	381	20.05.03	7.000	0	7.000	0	4.000	3.000	0
Alte obiecte de inventar	382	20.05.30	335.100	0	335.100	193.300	60.100	73.400	8.300
Deplasari, detasari, transferari	383	20.06	10.500	0	10.500	3.500	3.450	1.800	1.750
Deplasari interne, detasari, transferari	384	20.06.01	10.500	0	10.500	3.500	3.450	1.800	1.750
Materiale de laborator	385	20.09	1.000	0	1.000	500	0	500	0
Carti, publicatii si materiale documentare	386	20.11	66.000	0	66.000	17.110	5.380	17.770	25.740
consultanta si expertiza	387	20.12	3.000	0	3.000	3.000	0	0	0
Pregatire profesionala	388	20.13	206.600	0	206.600	41.730	24.390	45.050	95.430
Protectia muncii	389	20.14	8.800	0	8.800	3.500	500	2.800	2.000
Alte cheltuieli	390	20.30	44.100	0	44.100	11.700	11.600	10.900	9.900
alte cheltuieli cu bunuri si servicii	391	20.30.30	44.100	0	44.100	11.700	11.600	10.900	9.900
TITLUL VI TRANSFERURI INTRE UNITATI ALE ADMINISTRATIEI PUBLICE	392	51	200.000	0	200.000	200.000	0	0	0
Transferuri curente	393	51.01	200.000	0	200.000	200.000	0	0	0
Transferuri catre institutii publice	394	51.01.01	200.000	0	200.000	200.000	0	0	0
TITLUL VIII PROIECTE CU FINANTARE DIN FONDURI EXTERNE NERAMBURSABILE (FEN) POSTADERARE	395	56	25.619.100	0	25.619.100	5.123.840	7.685.720	10.247.620	2.561.920
Programa din Fondul European de Dezvoltare Regionala (FEDR)	396	56.01	25.619.100	0	25.619.100	5.123.840	7.685.720	10.247.620	2.561.920
Finantarea nationala	397	56.01.01	2.446.200	0	2.446.200	489.250	733.860	978.470	244.620
Finantarea Uniunii Europene	398	56.01.02	13.861.700	0	13.861.700	2.772.350	4.158.500	5.544.670	1.386.180
Cheltuieli neeligibile	399	56.01.03	9.311.200	0	9.311.200	1.862.240	2.793.360	3.724.480	931.120
TITLUL IX ASISTENTA SOCIALA	400	57	200.000	0	200.000	100.000	80.000	20.000	0
Asigurari sociale	401	57.01	0	0	0	0	0	0	0
Ajutoare sociale	402	57.02	200.000	0	200.000	100.000	80.000	20.000	0
Ajutoare sociale in natura	403	57.02.02	200.000	0	200.000	100.000	80.000	20.000	0
TITLUL XI ALTE CHELTUIELI	404	59	350.000	0	350.000	110.600	201.400	7.800	30.200
Burse	405	59.01	350.000	0	350.000	110.600	201.400	7.800	30.200
CHELTUIELI DE CAPITAL	406	70	4.243.110	0	4.243.110	1.197.960	1.435.350	1.353.000	256.800
TITLUL XI ACTIVE NEFINANCIARE	407	71	4.243.110	0	4.243.110	1.197.960	1.435.350	1.353.000	256.800
Active fixe	408	71.01	3.869.110	0	3.869.110	1.197.960	1.305.350	1.109.000	256.800
Constructii	409	71.01.01	551.000	0	551.000	323.000	138.000	90.000	0

DENUMIREA INDICATORILOR	Cod rand	Cod indicator	Program aprobat	Influenta	Program rectificat	Program trimestrial			
						Trim I	Trim II	Trim III	Trim IV
Masini, echipamente si mijloace de transport	410	71.01.02	68.474	0	68.474	0	18.000	50.474	0
Mobilier, aparatura birou si alte active corporale	411	71.01.03	623.860	0	623.860	199.760	300.000	112.300	11.800
Alte active fixe	412	71.01.30	2.625.776	0	2.625.776	675.200	849.350	856.226	245.000
Reparatii capitale aferente activelor fixe	413	71.03	374.000	0	374.000	0	130.000	244.000	0
Din total capitol									
Invatamant prescolar si primar	414	65.02.03	22.998.360	50.000	23.048.360	8.247.400	5.945.080	5.160.990	3.694.890
Invatamant prescolar	415	65.02.03.01	12.027.580	50.000	12.077.580	4.417.190	3.148.460	2.694.130	1.817.800
Invatamant primar	416	65.02.03.02	10.970.780	0	10.970.780	3.830.210	2.796.620	2.466.860	1.877.090
Invatamant secundar	417	65.02.04	88.098.069	0	88.098.069	28.531.359	24.092.880	24.209.310	11.284.520
Invatamant secundar inferior	418	65.02.04.01	19.218.170	0	19.218.170	6.373.380	5.481.630	4.593.500	2.789.660
Invatamant secundar superior	419	65.02.04.02	67.914.650	0	67.914.650	21.884.110	18.395.110	19.425.060	8.210.370
Invatamant profesional	420	65.02.04.03	965.249	0	965.249	273.869	216.140	190.750	284.490
Invatamant postliceal	421	65.02.05	673.471	0	673.471	344.661	153.440	80.130	95.240
Sanatate	422	66.02	4.817.360	0	4.817.360	1.364.790	1.206.790	1.198.790	1.046.990
CHELTUIELI CURENTE	423	01	4.817.360	0	4.817.360	1.364.790	1.206.790	1.198.790	1.046.990
TITLUL I CHELTUIELI DE PERSONAL	424	10	2.097.360	0	2.097.360	559.790	561.790	563.790	411.990
Cheltuieli salariale in bani	425	10.01	1.712.000	0	1.712.000	463.000	465.000	467.000	317.000
Salarii de baza	426	10.01.01	1.612.000	0	1.612.000	438.000	440.000	442.000	292.000
Alte drepturi salariale in bani	427	10.01.30	100.000	0	100.000	25.000	25.000	25.000	25.000
Contributii	428	10.03	385.360	0	385.360	96.790	96.790	96.790	94.990
Contributii de asigurari sociale de stat	429	10.03.01	270.500	0	270.500	68.000	68.000	68.000	66.500
Contributii de asigurari de somaj	430	10.03.02	8.560	0	8.560	2.140	2.140	2.140	2.140
Contributii de asigurari sociale de sanatate	431	10.03.03	89.100	0	89.100	22.300	22.300	22.300	22.200
Contributii de asigurari pentru accidente de munca si boli profesionale	432	10.03.04	2.600	0	2.600	650	650	650	650
Contributii pentru concedii si indemnizatii	433	10.03.06	14.600	0	14.600	3.700	3.700	3.700	3.500
TITLUL II BUNURI SI SERVICII	434	20	70.000	0	70.000	30.000	20.000	10.000	10.000
Bunuri si servicii	435	20.01	0	0	0	0	0	0	0
Furnituri de birou	436	20.01.01	0	0	0	0	0	0	0
Medicamente si materiale sanitare	437	20.04	40.000	0	40.000	20.000	10.000	5.000	5.000
Medicamente	438	20.04.01	20.000	0	20.000	10.000	5.000	2.500	2.500
Materiale sanitare	439	20.04.02	20.000	0	20.000	10.000	5.000	2.500	2.500
Alte cheltuieli	440	20.30	30.000	0	30.000	10.000	10.000	5.000	5.000
alte cheltuieli cu bunuri si servicii	441	20.30.30	30.000	0	30.000	10.000	10.000	5.000	5.000

DENUMIREA INDICATORILOR	Cod rand	Cod indicator	Program aprobat	Influenta	Program rectificat	Program trimestrial			
						Trim I	Trim II	Trim III	Trim IV
TITLUL VI TRANSFERURI INTRE UNITATI ALE ADMINISTRATIEI PUBLICE	442	51	2.650.000	0	2.650.000	775.000	625.000	625.000	625.000
Transferuri curente	443	51.01	2.650.000	0	2.650.000	775.000	625.000	625.000	625.000
Transferuri din bugetele consiliilor locale si judetene pentru acordarea unor ajutoare catre unitatile administrativ-teritoriale in situatii de extrema dificultate	444	51.01.24	2.650.000	0	2.650.000	775.000	625.000	625.000	625.000
CHELTUIELI DE CAPITAL	445	70	0	0	0	0	0	0	0
Din total capitol									
Servicii medicale in unitati sanitare cu paturi	446	66.02.06	0	0	0	0	0	0	0
Spitale generale	447	66.02.06.01	0	0	0	0	0	0	0
Servicii de sanatate publica	448	66.02.08	2.167.360	0	2.167.360	589.790	581.790	573.790	421.990
Alte cheltuieli in domeniul sanatatii	449	66.02.50	2.650.000	0	2.650.000	775.000	625.000	625.000	625.000
Alte institutii si actiuni sanitare	450	66.02.50.50	2.650.000	0	2.650.000	775.000	625.000	625.000	625.000
Cultura, recreere si religie	451	67.02	23.006.610	0	23.006.610	10.618.910	7.242.040	2.924.850	2.220.810
CHELTUIELI CURENTE	452	01	14.479.110	0	14.479.110	6.932.610	3.798.290	2.612.400	1.135.810
TITLUL I CHELTUIELI DE PERSONAL	453	10	2.726.010	0	2.726.010	637.650	656.650	818.900	612.810
Cheltuieli salariale in bani	454	10.01	2.225.300	0	2.225.300	511.750	530.750	693.000	489.800
Salarii de baza	455	10.01.01	2.050.500	0	2.050.500	466.750	486.750	649.000	448.000
Sporuri pentru conditii de munca	456	10.01.05	173.800	0	173.800	44.000	44.000	44.000	41.800
Indemnizatii de delegare	457	10.01.13	1.000	0	1.000	1.000	0	0	0
Contributii	458	10.03	500.710	0	500.710	125.900	125.900	125.900	123.010
Contributii de asigurari sociale de stat	459	10.03.01	351.600	0	351.600	88.000	88.000	88.000	87.600
Contributii de asigurari de somaj	460	10.03.02	11.130	0	11.130	3.000	3.000	3.000	2.130
Contributii de asigurari sociale de sanatate	461	10.03.03	115.720	0	115.720	29.000	29.000	29.000	28.720
Contributii de asigurari pentru accidente de munca si boli profesionale	462	10.03.04	3.340	0	3.340	900	900	900	640
Contributii pentru concedii si indemnizatii	463	10.03.06	18.920	0	18.920	5.000	5.000	5.000	3.920
TITLUL II BUNURI SI SERVICII	464	20	3.000.000	0	3.000.000	1.453.000	832.000	492.000	223.000
Bunuri si servicii	465	20.01	1.782.000	0	1.782.000	851.000	557.000	257.000	117.000
Furnituri de birou	466	20.01.01	8.000	0	8.000	2.000	2.000	2.000	2.000
Materiale pentru curatenie	467	20.01.02	60.000	0	60.000	24.000	12.000	12.000	12.000
Incalzit, iluminat si forta motrica	468	20.01.03	250.000	0	250.000	150.000	100.000	0	0
Apa, canal si salubritate	469	20.01.04	100.000	0	100.000	20.000	40.000	40.000	0
Carburanti si lubrifianti	470	20.01.05	300.000	0	300.000	100.000	100.000	100.000	0
Posta, telecomunicatii, radio, tv, internet	471	20.01.08	14.000	0	14.000	5.000	3.000	3.000	3.000

DENUMIREA INDICATORILOR	Cod rand	Cod indicator	Program aprobat	Influenta	Program rectificat	Program trimestrial			
						Trim I	Trim II	Trim III	Trim IV
Materiale si prestari de servicii cu caracter functional	472	20.01.09	350.000	0	350.000	250.000	100.000	0	0
Alte bunuri si servicii pentru intretinere si functionare	473	20.01.30	700.000	0	700.000	300.000	200.000	100.000	100.000
Reparatii curente	474	20.02	550.000	0	550.000	250.000	150.000	100.000	50.000
Medicamente si materiale sanitare	475	20.04	1.000	0	1.000	1.000	0	0	0
Materiale sanitare	476	20.04.02	1.000	0	1.000	1.000	0	0	0
Bunuri de natura obiectelor de inventar	477	20.05	416.000	0	416.000	238.100	71.900	90.000	16.000
Uniforme si echipament	478	20.05.01	100.000	0	100.000	40.000	20.000	40.000	0
Alte obiecte de inventar	479	20.05.30	316.000	0	316.000	198.100	51.900	50.000	16.000
Deplasari, detasari, transferari	480	20.06	25.000	0	25.000	6.000	7.000	7.000	5.000
Deplasari interne, detasari, transferari	481	20.06.01	25.000	0	25.000	6.000	7.000	7.000	5.000
Pregatire profesionala	482	20.13	10.000	0	10.000	4.000	3.000	3.000	0
Protectia muncii	483	20.14	1.000	0	1.000	1.000	0	0	0
Alte cheltuieli	484	20.30	215.000	0	215.000	101.900	43.100	35.000	35.000
Prime de asigurare non-viata	485	20.30.03	75.000	0	75.000	31.900	8.100	10.000	25.000
Chirii	486	20.30.04	120.000	0	120.000	60.000	30.000	20.000	10.000
alte cheltuieli cu bunuri si servicii	487	20.30.30	20.000	0	20.000	10.000	5.000	5.000	0
TITLUL VIII PROIECTE CU FINANTARE DIN FONDURI EXTERNE NERAMBURSABILE (FEN) POSTADERARE	488	56	2.005.600	0	2.005.600	1.045.460	960.140	0	0
Programa din Fondul European de Dezvoltare Regionala (FEDR)	489	56.01	1.998.420	0	1.998.420	1.041.620	956.800	0	0
Finantarea nationala	490	56.01.01	22.480	0	22.480	19.720	2.760	0	0
Finantarea Uniunii Europene	491	56.01.02	89.940	0	89.940	78.900	11.040	0	0
Cheltuieli neeligibile	492	56.01.03	1.886.000	0	1.886.000	943.000	943.000	0	0
Programa Instrumentul European de Vecinatate si Parteneriat (ENPI)	493	56.08	7.180	0	7.180	3.840	3.340	0	0
Finantarea nationala	494	56.08.01	740	0	740	400	340	0	0
Finantarea Uniunii Europene	495	56.08.02	6.440	0	6.440	3.440	3.000	0	0
TITLUL XI ALTE CHELTUIELI	496	59	6.747.500	0	6.747.500	3.796.500	1.349.500	1.301.500	300.000
Burse	497	59.01	0	0	0	0	0	0	0
Asociatii si fundatii	498	59.11	1.380.000	0	1.380.000	210.000	550.000	400.000	220.000
Sustinerea cultelor	499	59.12	2.860.000	0	2.860.000	2.860.000	0	0	0
Actiuni cu caracter stiintific si social-cultural	500	59.22	2.507.500	0	2.507.500	726.500	798.500	901.500	80.000
CHELTUIELI DE CAPITAL	501	70	8.527.500	0	8.527.500	3.686.300	3.443.750	312.450	1.085.000
TITLUL XI ACTIVE NEFINANCIARE	502	71	8.527.500	0	8.527.500	3.686.300	3.443.750	312.450	1.085.000
Active fixe	503	71.01	8.527.500	0	8.527.500	3.686.300	3.443.750	312.450	1.085.000
Constructii	504	71.01.01	4.655.000	0	4.655.000	1.872.500	1.782.500	0	1.000.000

DENUMIREA INDICATORILOR	Cod rand	Cod indicator	Program aprobat	Influenta	Program rectificat	Program trimestrial			
						Trim I	Trim II	Trim III	Trim IV
Masini, echipamente si mijloace de transport	505	71.01.02	709.900	0	709.900	560.000	122.450	37.450	0
Mobilier, aparatura birotica si alte active corporale	506	71.01.03	2.527.600	0	2.527.600	1.263.800	1.263.800	0	0
Alte active fixe	507	71.01.30	635.000	0	635.000	0	275.000	275.000	85.000
Din total capital									
Servicii culturale	508	67.02.03	7.978.600	0	7.978.600	3.989.300	3.989.300	0	0
Instituti publice de spectacole si concerte	509	67.02.03.04	6.012.600	0	6.012.600	3.006.300	3.006.300	0	0
Centre pentru conservarea si promovarea culturii traditionale	510	67.02.03.08	0	0	0	0	0	0	0
Consolidarea si restaurarea monumentelor istorice	511	67.02.03.12	1.886.000	0	1.886.000	943.000	943.000	0	0
Alte servicii culturale	512	67.02.03.30	80.000	0	80.000	40.000	40.000	0	0
Servicii recreative si sportive	513	67.02.05	10.568.910	0	10.568.910	3.165.650	2.837.600	2.424.850	2.140.810
Sport	514	67.02.05.01	3.498.000	0	3.498.000	525.000	951.500	801.500	1.220.000
Intretinere gradini publice, parcuri, zone verzi, baze sportive si de agrement	515	67.02.05.03	7.070.910	0	7.070.910	2.640.650	1.886.100	1.623.350	920.810
Alte servicii in domeniile culturii, recreerii si religiei	516	67.02.50	4.459.100	0	4.459.100	3.463.960	415.140	500.000	80.000
Asigurari si asistenta sociala	517	68.02	12.972.380	0	12.972.380	3.669.230	3.193.750	2.943.700	3.165.700
CHELTUIELI CURENTE	518	01	12.912.380	0	12.912.380	3.609.230	3.193.750	2.943.700	3.165.700
TITLUL I CHELTUIELI DE PERSONAL	519	10	7.341.380	0	7.341.380	1.879.950	1.883.250	1.804.050	1.774.130
Cheeltuieli salariale in bani	520	10.01	5.958.100	0	5.958.100	1.532.300	1.535.600	1.456.400	1.433.800
Salarii de baza	521	10.01.01	5.957.100	0	5.957.100	1.531.300	1.535.600	1.456.400	1.433.800
Indemnizatii de delegare	522	10.01.13	1.000	0	1.000	1.000	0	0	0
Contributii	523	10.03	1.383.280	0	1.383.280	347.650	347.650	347.650	340.330
Contributii de asigurari sociale de stat	524	10.03.01	977.380	0	977.380	245.000	245.000	245.000	242.380
Contributii de asigurari de somaj	525	10.03.02	32.700	0	32.700	8.600	8.600	8.600	6.900
Contributii de asigurari sociale de sanatate	526	10.03.03	313.500	0	313.500	79.000	79.000	79.000	76.500
Contributii de asigurari pentru accidente de munca si boli profesionale	527	10.03.04	9.950	0	9.950	2.500	2.500	2.500	2.450
Contributii pentru concedii si indemnizatii	528	10.03.06	49.750	0	49.750	12.550	12.550	12.550	12.100
TITLUL II BUNURI SI SERVICII	529	20	2.598.925	0	2.598.925	857.205	580.500	579.650	581.570
Bunuri si servicii	530	20.01	331.100	0	331.100	102.690	58.750	73.000	96.660
Furnituri de birou	531	20.01.01	11.500	0	11.500	3.340	2.700	2.950	2.510
Material pentru curatenie	532	20.01.02	37.000	0	37.000	10.450	8.150	9.150	9.250
Incalzit, iluminat si forta motrica	533	20.01.03	113.000	0	113.000	42.000	15.500	15.500	40.000
Apa, canal si salubritate	534	20.01.04	16.000	0	16.000	4.000	4.000	4.000	4.000
Carburanti si lubrifianti	535	20.01.05	33.000	0	33.000	11.500	5.000	8.000	8.500
Piese de schimb	536	20.01.06	3.000	0	3.000	1.000	1.000	1.000	0

DENUMIREA INDICATORILOR	Cod rand	Cod indicator	Program aprobat	Influenta	Program rectificat	Program trimestrial			
						Trim I	Trim II	Trim III	Trim IV
Posta, telecomunicatii, radio, tv, internet	537	20.01.08	15.000	0	15.000	3.750	3.750	3.750	3.750
Materiale si prestari de servicii cu caracter functional	538	20.01.09	33.000	0	33.000	8.000	5.000	10.000	10.000
Alte bunuri si servicii pentru intretinere si functionare	539	20.01.30	69.600	0	69.600	18.650	13.650	18.650	18.650
Reparatii curente	540	20.02	77.910	0	77.910	25.000	33.000	15.000	4.910
Hrana	541	20.03	2.050.900	0	2.050.900	625.000	470.000	480.900	475.000
Hrana pentru oameni	542	20.03.01	2.050.900	0	2.050.900	625.000	470.000	480.900	475.000
Medicamente si materiale sanitare	543	20.04	10.990	0	10.990	4.390	2.100	2.100	2.400
Medicamente	544	20.04.01	3.000	0	3.000	900	600	600	900
Materiale sanitare	545	20.04.02	7.990	0	7.990	3.490	1.500	1.500	1.500
Bunuri de natura obiectelor de inventar	546	20.05	20.850	0	20.850	5.500	7.950	5.400	2.000
Uniforme si echipament	547	20.05.01	4.000	0	4.000	0	2.000	2.000	0
Lenjerie si accesorii de pat	548	20.05.03	3.000	0	3.000	1.000	1.000	1.000	0
Alte obiecte de inventar	549	20.05.30	13.850	0	13.850	4.500	4.950	2.400	2.000
Deplasari, detasari, transferari	550	20.06	3.750	0	3.750	1.200	1.200	750	600
Deplasari interne, detasari, transferari	551	20.06.01	3.750	0	3.750	1.200	1.200	750	600
Pregatire profesionala	552	20.13	5.000	0	5.000	0	2.500	2.500	0
Alte cheltuieli	553	20.30	98.425	0	98.425	93.425	5.000	0	0
Prime de asigurare non-viata	554	20.30.03	500	0	500	500	0	0	0
Chirii	555	20.30.04	82.925	0	82.925	82.925	0	0	0
alte cheltuieli cu bunuri si servicii	556	20.30.30	15.000	0	15.000	10.000	5.000	0	0
TITLUL IX ASISTENTA SOCIALA	557	57	2.732.075	0	2.732.075	817.075	545.000	560.000	810.000
Asigurari sociale	558	57.01	0	0	0	0	0	0	0
Ajutoare sociale	559	57.02	2.732.075	0	2.732.075	817.075	545.000	560.000	810.000
Ajutoare sociale in numerar	560	57.02.01	2.732.075	0	2.732.075	817.075	545.000	560.000	810.000
TITLUL XI ALTE CHELTUIELI	561	59	240.000	0	240.000	55.000	185.000	0	0
Burse	562	59.01	0	0	0	0	0	0	0
Asociatii si fundatii	563	59.11	100.000	0	100.000	50.000	50.000	0	0
Actiuni cu caracter stiintific si social-cultural	564	59.22	140.000	0	140.000	5.000	135.000	0	0
CHELTUIELI DE CAPITAL	565	70	60.000	0	60.000	60.000	0	0	0
TITLUL XI ACTIVE NEFINANCIARE	566	71	60.000	0	60.000	60.000	0	0	0
Active fixe	567	71.01	60.000	0	60.000	60.000	0	0	0
Masini, echipamente si mijloace de transport	568	71.01.02	60.000	0	60.000	60.000	0	0	0
Din total capitol			0	0	0	0	0	0	0
Asistenta acordata persoanelor in varsta	569	68.02.04	0	0	0	0	0	0	0

DENUMIREA INDICATORILOR	Cod rand	Cod indicator	Program aprobat	Influenta	Program rectificat	Program trimestrial			
						Trim I	Trim II	Trim III	Trim IV
Asistenta sociala in caz de boli si invaliditati	570	68.02.05	8.012.500	0	8.012.500	2.164.300	1.934.300	1.870.100	2.043.800
Asistenta sociala in caz de invaliditate	571	68.02.05.02	8.012.500	0	8.012.500	2.164.300	1.934.300	1.870.100	2.043.800
Asistenta sociala pentru familie si copii	572	68.02.06	60.000	0	60.000	15.000	15.000	15.000	15.000
Ajutoare pentru locuinte	573	68.02.10	0	0	0	0	0	0	0
Crese	574	68.02.11	1.320.000	0	1.320.000	338.930	321.200	327.100	332.770
Prevenirea excluderii sociale	575	68.02.15	3.579.880	0	3.579.880	1.151.000	923.250	731.500	774.130
Ajutor social	576	68.02.15.01	412.075	0	412.075	117.075	205.000	20.000	70.000
Cantine de ajutor social	577	68.02.15.02	3.167.805	0	3.167.805	1.033.925	718.250	711.500	704.130
Alte cheltuieli in domeniul prevenirii excluderii sociale	578	68.02.15.50	0	0	0	0	0	0	0
Partea a IV-a SERVICII SI DEZVOLTARE PUBLICA, LOCUINTE, MEDIU SI APE	579	69.02	63.787.430	400.000	64.187.430	20.695.510	17.758.860	14.250.990	11.482.070
Locuinte, servicii si dezvoltare publica	580	70.02	37.083.870	400.000	37.483.870	10.078.050	11.164.660	10.006.790	6.234.370
CHELTUIELI CURENTE	581	01	27.961.300	0	27.961.300	8.451.380	8.276.990	6.908.130	4.324.800
TITLUL I CHELTUIELI DE PERSONAL	582	10	2.476.690	0	2.476.690	627.360	643.460	650.560	555.310
Cheltuieli salariale in bani	583	10.01	2.021.600	0	2.021.600	513.000	529.100	536.200	443.300
Salarii de baza	584	10.01.01	1.950.500	0	1.950.500	493.500	512.000	519.000	426.000
Sporuri pentru conditii de munca	585	10.01.05	69.100	0	69.100	17.500	17.100	17.200	17.300
Indemnizatii de delegare	586	10.01.13	2.000	0	2.000	2.000	0	0	0
Contributii	587	10.03	455.090	0	455.090	114.360	114.360	114.360	112.010
Contributii de asigurari sociale de stat	588	10.03.01	319.460	0	319.460	80.100	80.100	80.100	79.160
Contributii de asigurari de somaj	589	10.03.02	10.150	0	10.150	2.600	2.600	2.600	2.350
Contributii de asigurari sociale de sanatate	590	10.03.03	105.140	0	105.140	26.500	26.500	26.500	25.640
Contributii de asigurari pentru accidente de munca si boli profesionale	591	10.03.04	3.100	0	3.100	800	800	800	700
Contributii pentru concedii si indemnizatii	592	10.03.06	17.240	0	17.240	4.360	4.360	4.360	4.160
TITLUL II BUNURI SI SERVICII	593	20	12.720.000	0	12.720.000	5.144.490	2.902.490	2.398.530	2.274.490
Bunuri si servicii	594	20.01	10.070.000	0	10.070.000	3.477.000	2.421.000	1.991.000	2.181.000
Furnituri de birou	595	20.01.01	15.000	0	15.000	6.000	3.000	3.000	3.000
Material pentru curatenie	596	20.01.02	50.000	0	50.000	20.000	10.000	10.000	10.000
Incalzit, iluminat si forta motrica	597	20.01.03	4.950.000	0	4.950.000	1.580.000	1.120.000	1.020.000	1.230.000
Apa, canal si salubritate	598	20.01.04	1.080.000	0	1.080.000	470.000	215.000	205.000	190.000
Carburanti si lubrifianti	599	20.01.05	55.000	0	55.000	25.000	10.000	10.000	10.000
Posta, telecomunicatii, radio, tv, internet	600	20.01.08	15.000	0	15.000	6.000	3.000	3.000	3.000
Material si prestari de servicii cu caracter functional	601	20.01.09	1.970.000	0	1.970.000	560.000	450.000	430.000	530.000
Alte bunuri si servicii pentru intretinere si functionare	602	20.01.30	1.935.000	0	1.935.000	810.000	610.000	310.000	205.000

DENUMIREA INDICATORILOR	Cod rand	Cod indicator	Program aprobat	Influenta	Program rectificat	Program trimestrial			
						Trim I	Trim II	Trim III	Trim IV
Reparatii curente	603	20.02	460.000	0	460.000	100.000	180.000	130.000	50.000
Bunuri de natura obiectelor de inventar	604	20.05	45.000	0	45.000	15.000	10.000	10.000	10.000
Alte obiecte de inventar	605	20.05.30	45.000	0	45.000	15.000	10.000	10.000	10.000
consultanta si expertiza	606	20.12	10.000	0	10.000	0	5.000	5.000	0
Protectia muncii	607	20.14	24.000	0	24.000	6.000	6.000	6.000	6.000
Alte cheltuieli	608	20.30	2.111.000	0	2.111.000	1.546.490	280.490	256.530	27.490
Prime de asigurare non-viata	609	20.30.03	55.000	0	55.000	5.000	50.000	0	0
Chirii	610	20.30.04	97.960	0	97.960	24.490	24.490	24.490	24.490
alte cheltuieli cu bunuri si servicii	611	20.30.30	1.958.040	0	1.958.040	1.517.000	206.000	232.040	3.000
TITLUL VII ALTE TRANSFERURI	612	55	1.506.500	0	1.506.500	381.500	375.000	375.000	375.000
A. Transferuri interne	613	55.01	1.506.500	0	1.506.500	381.500	375.000	375.000	375.000
Programe cu finan?are rambursabilă	614	55.01.03	0	0	0	0	0	0	0
Programe de dezvoltare	615	55.01.13	1.500.000	0	1.500.000	375.000	375.000	375.000	375.000
Transferuri din bugetul local catre asociatiile de dezvoltare intercomunitara	616	55.01.42	6.500	0	6.500	6.500	0	0	0
TITLUL VIII PROIECTE CU FINANTARE DIN FONDURI EXTERNE NERAMBURSABILE (FEN) POSTADERARE	617	56	11.258.110	0	11.258.110	2.298.030	4.356.040	3.484.040	1.120.000
Programe din Fondul European de Dezvoltare Regionala (FEDR)	618	56.01	59.110	0	59.110	11.830	17.730	23.640	5.910
Finantarea nationala	619	56.01.01	0	0	0	0	0	0	0
Finantarea Uniunii Europene	620	56.01.02	59.110	0	59.110	11.830	17.730	23.640	5.910
Programul de cooperare elvetiano-Roman vizand reducerea disparitatilor economice si sociale in cadrul Uniunii Europene extinse	621	56.25	11.199.000	0	11.199.000	2.286.200	4.338.310	3.460.400	1.114.090
Finantarea nationala	622	56.25.01	1.671.150	0	1.671.150	334.230	650.750	519.060	167.110
Finantarea externa nerambursabila	623	56.25.02	9.469.850	0	9.469.850	1.893.970	3.687.560	2.941.340	946.980
Cheltuieli neeligibile	624	56.25.03	58.000	0	58.000	58.000	0	0	0
CHELTUIELI DE CAPITAL	625	70	8.652.570	400.000	9.052.570	1.470.000	2.731.000	2.942.000	1.909.570
TITLUL XI ACTIVE NEFINANCIARE	626	71	8.652.570	400.000	9.052.570	1.470.000	2.731.000	2.942.000	1.909.570
Active fixe	627	71.01	8.652.570	400.000	9.052.570	1.470.000	2.731.000	2.942.000	1.909.570
Constructii	628	71.01.01	3.855.150	400.000	4.255.150	490.000	1.200.000	1.517.000	1.048.150
Masini, echipamente si mijloace de transport	629	71.01.02	80.000	0	80.000	80.000	0	0	0
Mobilier, aparatura birou si alte active corporale	630	71.01.03	375.000	0	375.000	0	165.000	210.000	0
Alte active fixe	631	71.01.30	4.342.420	0	4.342.420	900.000	1.366.000	1.215.000	861.420
TITLUL XVII RAMBURSARI DE CREDITE	632	81	470.000	0	470.000	156.670	156.670	156.660	0
Rambursari de credite externe	633	81.01	0	0	0	0	0	0	0

DENUMIREA INDICATORILOR	Cod rand	Cod indicator	Program aprobat	Influenta	Program rectificat	Program trimestrial			
						Trim I	Trim II	Trim III	Trim IV
Rambursari de credite externe contractate de ordonatorii de credite	634	81.01.01	0	0	0	0	0	0	0
Rambursari de credite interne	635	81.02	470.000	0	470.000	156.670	156.670	156.660	0
Rambursari de credite aferente datoriei publice interne locale	636	81.02.05	470.000	0	470.000	156.670	156.670	156.660	0
Din total capital									
Alimentare cu apa si amenajari hidrotehnice	637	70.02.05	141.000	0	141.000	0	0	67.000	74.000
Alimentare cu apa	638	70.02.05.01	0	0	0	0	0	0	0
Amenajari hidrotehnice	639	70.02.05.02	141.000	0	141.000	0	0	67.000	74.000
Iluminat public si electrificari rurale	640	70.02.06	19.649.650	400.000	20.049.650	4.497.700	6.243.310	5.865.400	3.443.240
Alimentare cu gaze naturale in localitati	641	70.02.07	0	0	0	0	0	0	0
Alte servicii in domeniul locuintei, serviciilor si dezvoltarii comunale	642	70.02.50	17.293.220	0	17.293.220	5.580.350	4.921.350	4.074.390	2.717.130
Protectia mediului	643	74.02	26.703.560	0	26.703.560	10.617.460	6.594.200	4.244.200	5.247.700
CHELTUIELI CURENTE	644	01	24.603.560	0	24.603.560	10.617.460	5.544.200	4.244.200	4.197.700
TITLUL II BUNURI SI SERVICII	645	20	17.585.000	0	17.585.000	8.780.000	3.835.000	2.535.000	2.435.000
Bunuri si servicii	646	20.01	17.410.000	0	17.410.000	8.710.000	3.800.000	2.500.000	2.400.000
Furnituri de birou	647	20.01.01	0	0	0	0	0	0	0
Apa, canal si salubritate	648	20.01.04	13.900.000	0	13.900.000	6.900.000	3.000.000	2.000.000	2.000.000
Transport	649	20.01.07	1.200.000	0	1.200.000	500.000	300.000	200.000	200.000
Alte bunuri si servicii pentru intretinere si functionare	650	20.01.30	2.310.000	0	2.310.000	1.310.000	500.000	300.000	200.000
Hrana	651	20.03	172.000	0	172.000	67.000	35.000	35.000	35.000
Hrana pentru animale	652	20.03.02	172.000	0	172.000	67.000	35.000	35.000	35.000
Alte cheltuieli	653	20.30	3.000	0	3.000	3.000	0	0	0
Chirii	654	20.30.04	3.000	0	3.000	3.000	0	0	0
TITLUL VII ALTE TRANSFERURI	655	55	7.018.560	0	7.018.560	1.837.460	1.709.200	1.709.200	1.762.700
A. Transferuri interne	656	55.01	7.018.560	0	7.018.560	1.837.460	1.709.200	1.709.200	1.762.700
Programe PHARE si alte programe cu finantare nerambursabila	657	55.01.08	0	0	0	0	0	0	0
Programe de dezvoltare	658	55.01.13	6.836.800	0	6.836.800	1.709.200	1.709.200	1.709.200	1.709.200
Transferuri din bugetul local catre asociatiile de dezvoltare intercomunitara	659	55.01.42	181.760	0	181.760	128.260	0	0	53.500
CHELTUIELI DE CAPITAL	660	70	0	0	0	0	0	0	0
TITLUL XVII RAMBURSARI DE CREDITE	661	81	2.100.000	0	2.100.000	0	1.050.000	0	1.050.000
Rambursari de credite externe	662	81.01	2.100.000	0	2.100.000	0	1.050.000	0	1.050.000
Rambursari de credite externe contractate de ordonatorii de credite	663	81.01.01	0	0	0	0	0	0	0
Rambursari de credite aferente datoriei publice externe locale	664	81.01.05	2.100.000	0	2.100.000	0	1.050.000	0	1.050.000
Din total capital									

DENUMIREA INDICATORILOR	Cod rand	Cod indicator	Program aprobat	Influenta	Program rectificat	Program trimestrial			
						Trim I	Trim II	Trim III	Trim IV
Salubritate si gestiunea deseurilor	665	74.02.05	22.202.960	0	22.202.960	9.990.560	4.970.800	3.670.800	3.570.800
Salubritate	666	74.02.05.01	17.585.000	0	17.585.000	8.780.000	3.835.000	2.535.000	2.435.000
Colectarea, tratarea si distrugerea deseurilor	667	74.02.05.02	4.617.960	0	4.617.960	1.210.560	1.135.800	1.135.800	1.135.800
Canalizarea si tratarea apelor reziduale	668	74.02.06	4.500.800	0	4.500.800	626.900	1.623.400	573.400	1.676.900
Partea a V-a ACTIUNI ECONOMICE	669	79.02	108.930.070	3.525.380	112.455.450	39.045.040	29.555.670	28.565.680	15.289.060
Actiuni generale economice, comerciale si de munca	670	80.02	1.526.000	0	1.526.000	400.000	650.000	338.000	138.000
CHELTUIELI CURENTE	671	01	1.526.000	0	1.526.000	400.000	650.000	338.000	138.000
Titlul VIII PROIECTE CU FINANTARE DIN FONDURI EXTERNE NERAMBURSABILE (FEN) POSTADERARE	672	56	1.526.000	0	1.526.000	400.000	650.000	338.000	138.000
Programe din Fondul European de Dezvoltare Regionala (FEDR)	673	56.01	1.526.000	0	1.526.000	400.000	650.000	338.000	138.000
Cheletuiri neeligibile	674	56.01.03	1.526.000	0	1.526.000	400.000	650.000	338.000	138.000
CHELTUIELI DE CAPITAL	675	70	0	0	0	0	0	0	0
Din total capital									
Actiuni generale economice si comerciale	676	80.02.01	1.526.000	0	1.526.000	400.000	650.000	338.000	138.000
Programe de dezvoltare regionala si sociala	677	80.02.01.10	1.526.000	0	1.526.000	400.000	650.000	338.000	138.000
Alte cheltuieli pentru actiuni generale economice si comerciale	678	80.02.01.30	0	0	0	0	0	0	0
Combustibili si energie	679	81.02	27.703.000	3.925.380	31.628.380	11.144.000	5.775.000	6.934.380	7.775.000
CHELTUIELI CURENTE	680	01	20.000.000	3.925.380	23.925.380	9.016.000	4.000.000	3.909.380	7.000.000
TITLUL II BUNURI SI SERVICII	681	20	0	3.925.380	3.925.380	16.000	2.000.000	1.909.380	0
Alte cheltuieli	682	20.30	0	3.925.380	3.925.380	16.000	2.000.000	1.909.380	0
alte cheltuieli cu bunuri si servicii	683	20.30.30	0	3.925.380	3.925.380	16.000	2.000.000	1.909.380	0
TITLUL IV SUBVENTII	684	40	20.000.000	0	20.000.000	9.000.000	2.000.000	2.000.000	7.000.000
Subventii pentru acoperirea diferentelor de pret si tarif	685	40.03	20.000.000	0	20.000.000	9.000.000	2.000.000	2.000.000	7.000.000
CHELTUIELI DE CAPITAL	686	70	2.103.000	0	2.103.000	103.000	1.000.000	1.000.000	0
TITLUL XI ACTIVE NEFINANCIARE	687	71	2.013.000	0	2.013.000	13.000	1.000.000	1.000.000	0
Active fixe	688	71.01	2.013.000	0	2.013.000	13.000	1.000.000	1.000.000	0
Constructii	689	71.01.01	2.013.000	0	2.013.000	13.000	1.000.000	1.000.000	0
TITLUL XII ACTIVE FINANCIARE	690	72	90.000	0	90.000	90.000	0	0	0
Active financiare	691	72.01	90.000	0	90.000	90.000	0	0	0
Participare la capitalul social al societatiilor comerciale	692	72.01.01	90.000	0	90.000	90.000	0	0	0
TITLUL XVII RAMBURSARI DE CREDITE	693	81	5.600.000	0	5.600.000	2.025.000	775.000	2.025.000	775.000
Rambursan de credite externe	694	81.01	5.600.000	0	5.600.000	2.025.000	775.000	2.025.000	775.000
Rambursan de credite externe contractate de ordonatorii de credite	695	81.01.01	0	0	0	0	0	0	0
Rambursan de credite aferente datoriei publice externe locale	696	81.01.05	5.600.000	0	5.600.000	2.025.000	775.000	2.025.000	775.000

DENUMIREA INDICATORILOR	Cod rand	Cod indicator	Program aprobat	Influenta	Program rectificat	Program trimestrial			
						Trim I	Trim II	Trim III	Trim IV
Din total capital									
Energie termica	697	81.02.06	20.000.000	0	20.000.000	9.000.000	2.000.000	2.000.000	7.000.000
Alte cheltuieli privind combustibilii si energia	698	81.02.50	7.703.000	3.925.380	11.628.380	2.144.000	3.775.000	4.934.380	775.000
Agricultura, silvicultura, piscicultura si vanatoare	699	83.02	24.000	0	24.000	24.000	0	0	0
CHELTUIELI CURENTE	700	01	24.000	0	24.000	24.000	0	0	0
TITLUL II BUNURI SI SERVICII	701	20	24.000	0	24.000	24.000	0	0	0
Bunuri si servicii	702	20.01	24.000	0	24.000	24.000	0	0	0
Furnituri de birou	703	20.01.01	0	0	0	0	0	0	0
Materiale si prestari de servicii cu caracter functional	704	20.01.09	24.000	0	24.000	24.000	0	0	0
CHELTUIELI DE CAPITAL	705	70	0	0	0	0	0	0	0
Din total capital									
Agricultura	706	83.02.03	24.000	0	24.000	24.000	0	0	0
Alte cheltuieli in domeniul agriculturii	707	83.02.03.30	24.000	0	24.000	24.000	0	0	0
Transporturi	708	84.02	79.677.070	-400.000	79.277.070	27.477.040	23.130.670	21.293.300	7.376.060
CHELTUIELI CURENTE	709	01	65.884.870	0	65.884.870	15.022.340	22.818.170	20.980.800	7.063.560
TITLUL II BUNURI SI SERVICII	710	20	20.000.000	0	20.000.000	4.000.000	6.000.000	8.000.000	2.000.000
Bunuri si servicii	711	20.01	0	0	0	0	0	0	0
Furnituri de birou	712	20.01.01	0	0	0	0	0	0	0
Reparatii curente	713	20.02	20.000.000	0	20.000.000	4.000.000	6.000.000	8.000.000	2.000.000
TITLUL IV SUBVENTII	714	40	5.200.000	0	5.200.000	2.125.000	1.125.000	825.000	1.125.000
Subventii pentru acoperirea diferentelor de pret si tarif	715	40.03	5.200.000	0	5.200.000	2.125.000	1.125.000	825.000	1.125.000
Titlul VIII PROIECTE CU FINANTARE DIN FONDURI EXTERNE NERAMBURSABILE (FEN) POSTADERARE	716	56	40.684.870	0	40.684.870	8.897.340	15.693.170	12.155.800	3.938.560
Programul de Dezvoltare Regionala (FEDR)	717	56.01	33.200.220	0	33.200.220	7.322.850	12.938.680	9.704.020	3.234.670
Finantarea nationala	718	56.01.01	6.343.940	0	6.343.940	1.381.790	2.478.590	1.877.420	606.140
Finantarea Uniunii Europene	719	56.01.02	25.961.530	0	25.961.530	5.671.060	10.135.090	7.676.850	2.478.530
Cheletuieli neeligibile	720	56.01.03	894.750	0	894.750	270.000	325.000	149.750	150.000
Programul de cooperare elvetiano-Roman vizand reducerea disparitatilor economice si sociale in cadrul Uniunii Europene extinse	721	56.25	7.484.650	0	7.484.650	1.574.490	2.754.490	2.451.780	703.890
Finantarea nationala	722	56.25.01	1.045.190	0	1.045.190	211.170	398.170	345.270	90.580
Finantarea externa nerambursabila	723	56.25.02	5.922.760	0	5.922.760	1.196.620	2.256.320	1.956.510	513.310
Cheletuieli neeligibile	724	56.25.03	516.700	0	516.700	166.700	100.000	150.000	100.000
CHELTUIELI DE CAPITAL	725	70	12.542.200	-400.000	12.142.200	12.142.200	0	0	0
TITLUL XI ACTIVE NEFINANCIARE	726	71	12.542.200	-400.000	12.142.200	12.142.200	0	0	0

DENUMIREA INDICATORILOR	Cod rand	Cod indicator	Program aprobat	Influenta	Program rectificat	Program trimestrial				
						Trim I	Trim II	Trim III	Trim IV	
Active fixe	727	71.01	12.542.200	-400.000	12.142.200	12.142.200	0	0	0	0
Constructii	728	71.01.01	11.542.200	-400.000	11.142.200	11.142.200	0	0	0	0
Masini, echipamente si mijloace de transport	729	71.01.02	1.000.000	0	1.000.000	1.000.000	0	0	0	0
TITLUL XVII RAMBURSARI DE CREDITE	730	81	1.250.000	0	1.250.000	312.500	312.500	312.500	312.500	312.500
Rambursari de credite externe	731	81.01	0	0	0	0	0	0	0	0
Rambursari de credite externe contractate de ordonatorii de credite	732	81.01.01	0	0	0	0	0	0	0	0
Rambursari de credite interne	733	81.02	1.250.000	0	1.250.000	312.500	312.500	312.500	312.500	312.500
Rambursari de credite aferente datoriei publice interne locale	734	81.02.05	1.250.000	0	1.250.000	312.500	312.500	312.500	312.500	312.500
Din total capital										
Transport rutier	735	84.02.03	79.677.070	-400.000	79.277.070	27.477.040	23.130.670	21.293.300	7.376.060	
Transport in comun	736	84.02.03.02	13.772.650	0	13.772.650	4.787.490	3.879.490	3.276.780	1.828.890	
Strazi	737	84.02.03.03	65.904.420	-400.000	65.504.420	22.689.550	19.251.180	18.016.520	5.547.170	
Partea a VII-a REZERVA, EXCEDENT/DEFICIT	738	96.02	0	0	0	0	0	0	0	0
REZERVA	739	97.02	0	0	0	0	0	0	0	0
EXCEDENT	740	98.02	0	0	0	0	0	0	0	0
DEFICIT	741	99.02	113.347	0	113.347	113.347	0	0	0	0

PRIMAR,
Ec. Ion Lungu

DIRECTOR EXECUTIV,
Ec. Elisabeta Vaideanu

SEF BIROU BUGET,
Ec. Mirela Sofian Nicoara

DENUMIREA INDICATORILOR	Cod rand	Cod indicator	Program aprobat	Influenta	Program rectificat	Program trimestrial			
						Trim I	Trim II	Trim III	Trim IV
Active fixe	727	71.01	12.542.200	-400.000	12.142.200	12.142.200	0	0	0
Constructii	728	71.01.01	11.542.200	-400.000	11.142.200	11.142.200	0	0	0
Masini, echipamente si mijloace de transport	729	71.01.02	1.000.000	0	1.000.000	1.000.000	0	0	0
TITLUL XVII RAMBURSARI DE CREDITE	730	81	1.250.000	0	1.250.000	312.500	312.500	312.500	312.500
Rambursari de credite externe	731	81.01	0	0	0	0	0	0	0
Rambursari de credite externe contractate de ordonatorii de credite	732	81.01.01	0	0	0	0	0	0	0
Rambursari de credite interne	733	81.02	1.250.000	0	1.250.000	312.500	312.500	312.500	312.500
Rambursari de credite aferente datoriei publice interne locale	734	81.02.05	1.250.000	0	1.250.000	312.500	312.500	312.500	312.500
Din total capitol									
Transport rutier	735	84.02.03	79.677.070	-400.000	79.277.070	27.477.040	23.130.670	21.293.300	7.376.060
Transport in comun	736	84.02.03.02	13.772.650	0	13.772.650	4.787.490	3.879.490	3.276.780	1.828.890
Strazi	737	84.02.03.03	65.904.420	-400.000	65.504.420	22.689.550	19.251.180	18.016.520	5.547.170
Partea a VII-a REZERVE, EXCEDENT/DEFICIT	738	96.02	0	0	0	0	0	0	0
REZERVE	739	97.02	0	0	0	0	0	0	0
EXCEDENT	740	98.02	0	0	0	0	0	0	0
DEFICIT	741	99.02	113.347	0	113.347	113.347	0	0	0

DIRECTOR EXECUTIV,

Ec. Elisabeta Vaideanu


SEF BIROU BUGET,

Ec. Mirela Sofian Nicoara



PRIMAR,

Ec. Ion Lungu



PROGRAMUL

OBIECTIVELOR DE INVESTITII PE ANUL 2015 CU FINANTARE INTEGRALA SAU PARTIALA DE LA BUGET

Nr. crt.	Nominizarea pe obiective de investitie dotari si alte cheltuieli de investitii (data inceperii-an/trim,nr.si data acord M.F. si a aprobarii documentatiei de investitii)	Valoarea totala	Valoarea totala actualizata	Credite de angajament	Total	Propuneri 2015				credit intern	
						Fond special (în afara bugetului)	Necesar 2015	buget local			credit extern
								Titlul 71	Titlul 55+56		

		392.900.537	392.900.537	94.391.170	134.910.850	25.000	0	37.034.080	87.751.770	0	10.100.000
	A. LUCRARI IN CONTINUARE	339.742.357	339.742.357	86.255.970	96.617.470	25.000	0	10.454.700	86.137.770	0	0
	B.LUCRARI NOI	40.028.700	40.028.700	8.135.200	25.163.900	0	0	15.063.900	0	0	10.100.000
	C.Achizitii de bunuri si alte cheltuieli	13.129.480	13.129.480		13.129.480			11.515.480	1.614.000		

CAP.51.02. AUTORITĂȚI EXECUTIVE

	TOTAL, din care:	640.100	640.100		640.100		0	640.100	0	0	0
	A. LUCRARI IN CONTINUARE										
	B. LUCRARI NOI										
	C. Achizitii de bunuri si alte cheltuieli	640.100	640.100		640.100			640.100			

CAP.61.02. ORDINE PUBLICĂ ȘI SIGURANȚĂ NAȚIONALĂ

	TOTAL, din care:	355.600	355.600	0	355.600		0	355.600	0	0	0
	A. LUCRARI IN CONTINUARE										
	B. LUCRARI NOI	200.000	200.000	0	200.000			200.000			
	C. Achizitii de bunuri si alte cheltuieli	155.600	155.600		155.600			155.600			

CAP.65.02. ÎNVĂȚĂMÂNT

	TOTAL, din care:	30.012.210	30.012.210	25.969.100	29.862.210			4.243.110	25.619.100		
	A. LUCRARI IN CONTINUARE	27.394.650	27.394.650	25.969.100	27.244.650			1.625.550	25.619.100		
	B. LUCRARI NOI	1.627.700	1.627.700		1.627.700			1.627.700	0		
	C. Achizitii de bunuri si alte cheltuieli	989.860	989.860		989.860			989.860	0		

Nr. crt.	Nominalizarea pe obiective de investitie dotari si alte cheltuieli de investitii (data inceperii-an/trim.nr. si data acord M.F. si a aprobarii documentatiei de investitii)	Valoarea totala	Valoarea totala actualizata	Credite de angajament	Total	Propuneri 2015					
						Fond special (in afara bugetului)	buget stat Necesari 2015	buget local		credit extern	credit intern
								Titlul 71	Titlul 55+56		

CAP.65.02.ÎNVĂȚĂMÂNT PRIMĂRIE

TOTAL, din care:		25.619.100	25.619.100	8.542.400	8.542.400					8.542.400	
A. LUCRARI IN CONTINUARE		25.619.100	25.619.100	8.542.400	8.542.400					8.542.400	
B. LUCRARI NOI											
C. Achizitii de bunuri si alte cheltuieli											

CAP.65.02.ÎNVĂȚĂMÂNT CENTRE BUGETARE

TOTAL, din care:		4.393.110	4.393.110	17.426.700	21.319.810			4.243.110		17.076.700	
A. LUCRARI IN CONTINUARE		1.775.550	1.775.550	17.426.700	18.702.250			1.625.550		17.076.700	
B. LUCRARI NOI		1.627.700	1.627.700		1.627.700			1.627.700			
C. Achizitii de bunuri si alte cheltuieli		989.860	989.860		989.860			989.860			

CAP.67.02.ÎNȚETINERE GRADINI PUBLICE, PARCURI, ZONE VERZI, BAZE SPORTIVE SI DE AGREMENT

TOTAL, din care:		33.153.762	33.153.762	5.371.000	20.513.500			0		8.527.500	1.886.000	0	10.100.000
A. LUCRARI IN CONTINUARE		18.011.262	18.011.262	5.371.000	5.371.000			0		3.485.000	1.886.000	0	0
B. LUCRARI NOI		11.270.000	11.270.000	0	11.270.000			0		1.170.000	0	0	10.100.000
C. Achizitii de bunuri si alte cheltuieli		3.872.500	3.872.500		3.872.500					3.872.500			

CAP.68.02. ASIGURARI SI ASISTENTA SOCIALA

TOTAL, din care:		60.000	60.000		60.000					60.000			
A. LUCRARI IN CONTINUARE													
B. LUCRARI NOI													
C. Achizitii de bunuri si alte chelt.		60.000	60.000		60.000					60.000			

CAP. 70.02. LOCUINTE, SERVICII SI DEZVOLTARE PUBLICA

TOTAL, din care:		38.147.237	38.147.237	11.399.000	20.276.570	25.000	0	0	9.052.570	11.199.000	0	0	0
A. LUCRARI IN CONTINUARE		31.518.817	31.518.817	11.399.000	13.648.150	25.000	0	0	2.424.150	11.199.000	0	0	0
B. LUCRARI NOI		1.831.000	1.831.000	0	1.831.000	0	0	0	1.831.000	0	0	0	0
C. Achizitii de bunuri si alte cheltuieli		4.797.420	4.797.420		4.797.420				4.797.420				

Nr. crt.	Nominalizarea pe obiective de investitie dotari si alte cheltuieli de investitii (data inceperii-an/trim;nr.si data acord M.F. si a aprobarii documentatiei de investitii)	Valoarea totala	Valoarea totala actualizata	Credite de angajament	Total	Propuneri 2015					
						Fond special (in afara bugetului)	buget stat Necesar 2015	buget local		credit extern	credit intern
								Titlul 71	Titlul 55+56		

CAP.74.02. PROTECTIA MEDIULUI

TOTAL, din care :	192.280.700	192.280.700	6.836.800	0	0	6.836.800	0	0	0	0
A. LUCRARI IN CONTINUARE	192.280.700	192.280.700	6.836.800	0	0	6.836.800	0	0	0	0
B. LUCRARI NOI										
C. Achizitii de bunuri si alte cheltuieli										

CAP.80.02. ACTIUNI GENERALE, ECONOMICE, COMERCIALE SI DE MUNCA

TOTAL, din care :	1.526.000	1.526.000	1.526.000	0	0	1.526.000	0	0	1.526.000	0
A. LUCRARI IN CONTINUARE										
B. LUCRARI NOI										
C. Achizitii de bunuri si alte cheltuieli	1.526.000	1.526.000	1.526.000			1.526.000			1.526.000	

CAP.81.02. COMBUSTIBIL SI ENERGIE

TOTAL, din care :	22.000.000	22.000.000	2.013.000	13.000	0	2.013.000	0	0	0	0
A. LUCRARI IN CONTINUARE	20.000.000	20.000.000	13.000	13.000		13.000				0
B. LUCRARI NOI	2.000.000	2.000.000	0	0		2.000.000				0
C. Achizitii de bunuri si alte cheltuieli										

CAP.84.02. TRANSPORTURI

TOTAL, din care :	74.724.928	74.724.928	52.827.070	51.639.070	0	12.142.200	40.684.870	0	0	0
A. LUCRARI IN CONTINUARE	50.536.928	50.536.928	43.503.870	43.503.870		2.907.000	40.596.870	0	0	0
B. LUCRARI NOI	23.100.000	23.100.000	8.235.200	8.135.200	0	8.235.200	0	0	0	0
C. Achizitii de bunuri si alte cheltuieli	1.088.000	1.088.000	1.088.000	1.088.000		1.000.000	88.000			

CAP. 61.02.B Lucrări noi

Total, din care:	200.000	0	200.000	0	0	200.000	0	0	0	0
Instalare sistem centralizat detectare, semnalizarea începuturilor de incendii pentru sediul primăriei Burdujeni (conf.Ord. M.A.I. 163/2007)	80.000		80.000			80.000				

Nr. crt.	Nominalizarea pe obiective de investitii dotari si alte cheltuieli de investitii (data inceperii-an/trim, nr. si data acord M.F. si a aprobarii documentatiei de investitii)	Valoarea totala	Valoarea totala actualizata	Credite de angajament	Total	Propuneri 2015					
						Fond special (in afara bugetului)	buget stat Necesari 2015	buget local		credit extern	credit intern
								Titlul 71	Titlul 55+56		
2	Instalare sistem centralizat detectare, alarmare, avertizare, semnalizare de urgență a începuturilor de incendii pt. sediul primăriei Suceava și sisteme de siguranță (conf. Hot. 1425/2006 art. 15(1) pct. 16, respectiv conf. Ord. M. A. I. 163/2007)	120.000	120.000	0	120.000	200.000	0	0	0	0	
	61.02.05. siguranță națională	200.000	200.000	0	200.000	200.000	0	0	0	0	
Cap. 65.02.A. - Lucrări în continuare Primărie											
	Total, din care:	25.619.100	25.619.100	8.542.400	8.542.400	8.542.400	0	0	0	8.542.400	
1	Campus Școlar la Liceul cu Program Sportiv	17.899.800	17.899.800	6.938.520	6.938.520	6.938.520				6.938.520	
2	Extindere și refuncționare Sală de sport la Colegiul Național Ștefan cel Mare	7.719.300	7.719.300	1.603.880	1.603.880	1.603.880				1.603.880	
	Total 04.02	25.619.100	25.619.100	8.542.400	8.542.400	8.542.400	0	0	0	8.542.400	

Cap. 65.02.A. - Lucrări în continuare Centre bugetare											
	Total, din care:	1.775.550	1.775.550	17.426.700	18.702.250	18.702.250	0	0	0	1.625.550	17.076.700
1	GPP nr.1 Gulliver – etajare	500.000	500.000	350.000	350.000	350.000				350.000	
2	Șc.gimnazială Miron Costin reabilitare acoperiș școală	400.000	400.000		400.000	400.000				400.000	
3	Șc.gimnazială nr.1 - magazie depozitare material didactic	98.000	98.000		98.000	98.000				98.000	
4	Șc.gimnazială nr.3 - instalație de dezumidificare la bazinul de înot	248.550	248.550		248.550	248.550				248.550	
5	Colegiul național Mihai Eminescu – reabilitare, modernizare și extindere grădiniță	198.000	198.000		198.000	198.000				198.000	
6	Colegiul național de informatică Spiru Haret – anvelopare termică a corpului A de clădire	191.000	191.000		191.000	191.000				191.000	
7	Colegiul tehnic Alexandru I.Cuza – anvelopare corp clădire școala veche, dirigenție de șantier	100.000	100.000		100.000	100.000				100.000	
8	Colegiul tehnic Petru Mușat – montare geamuri termopan la parter și etajul I căminul 4	40.000	40.000		40.000	40.000				40.000	
9	Campus Școlar la Liceul cu Program Sportiv	17.899.800	17.899.800	10.961.280	10.961.280	10.961.280				10.961.280	
10	Extindere și refuncționare Sală de sport la Colegiul Național Ștefan cel Mare	7.719.300	7.719.300	6.115.420	6.115.420	6.115.420				6.115.420	
	Total	1.775.550	1.775.550	17.426.700	18.702.250	18.702.250				1.625.550	17.076.700

Nr. crt.	Nominalizarea pe obiective de investitie dotari si alte cheltuieli de investitii (data inceperii-an/trim,nr.si data acord M.F. si a aprobarii documentatiei de investitii)	Valoarea totala	Valoarea totala actualizata	Credite de angajament	Total	Propuneri 2015					
						Fond special (in afara bugetului)	buget stat Necessar 2015	buget local		credit extern	credit intern
								Titlul 71	Titlul 55+56		
Cap. 65.02.B. - Lucrări noi Centre bugetare											
	Total, din care:	1.627.700	0		1.627.700	0		1.627.700			
1	Grădinița PN Obcini – scară de incendiu	90.000			90.000			90.000			
2	Grădinița PP Pricindel – amenajare intrare acces și căi circulație în vederea obținerii autorizației PSI	75.000			75.000			75.000			
3	Șc.gimnazială nr.3 – amenajarea unei săli de festivități	30.000			30.000			30.000			
4	Șc.gimnazială nr.3 – refacerea instalației electrice în școală	30.000			30.000			30.000			
5	Șc.gimnazială nr.4 – anvelopare parțială clădire școală	22.000			22.000			22.000			
6	Șc.gimnazială nr.4 – modernizare magazie, acoperiș, anvelopare exterior, tencuire interior, trotuar	60.700			60.700			60.700			
7	Șc. gimnazială Jean Bart – lărgire hol parter acces elevi școală	75.000			75.000			75.000			
8	Șc.gimnazială nr.6 – izolare termică școală nouă	60.000			60.000			60.000			
9	Șc.gimnazială nr.6 – tămplărie școală	11.000			11.000			11.000			
10	Șc.gimnazială nr.6 – copertină intrare la cele 2 centrale	5.000			5.000			5.000			
11	Șc.gimnazială nr.6 – izolare termică față de GPN 10	30.000			30.000			30.000			
12	Șc.gimnazială nr.8 – pavaj/ asfaltare curte interioară școală	190.000			190.000			190.000			
13	Colegiul tehnic Petru Mușat – înlocuire acoperiș cantină	100.000			100.000			100.000			
14	Colegiul tehnic Petru Mușat – montare geamuri termopan la căminul 3	30.000			30.000			30.000			
15	Colegiul economic Dimitrie Cantemir – reabilitare acoperiș școală	100.000			100.000			100.000			
16	Colegiul de artă Ciprian Porumbescu – reabilitare acoperiș corp B	254.000			254.000			254.000			
17	Colegiul de artă Ciprian Porumbescu – asfaltare teren sport corp B	60.000			60.000			60.000			
18	Liceul cu program sportiv – modernizare grupuri sanitare	195.000			195.000			195.000			
19	Liceul cu program sportiv – pardoseală din covor PVC săli clasă	145.000			145.000			145.000			
20	Colegiul național Mihai Eminescu – împrejmuire liceu cu gard metalic	65.000			65.000			65.000			
	Total	1.627.700			1.627.700			1.627.700			

Nr. crt.	Nominalizarea pe obiective de investitie dotari si alte cheltuieli de investitii (data inceperii-an/trimr.nr. si data acord M.F. si a aprobarii documentatiei de investitii)	Valoarea totala	Valoarea totala actualizata	Credite de angajament	Total	Propuneri 2015				credit intern	
						Fond special (in afara bugetului)	buget stat Necesrar 2015	buget local			credit extern
								Titlul 71	Titlul 55+56		

Cap. 67.02.A. - Lucrari in continuare

	Total, din care:	18.011.262	18.011.262	5.371.000	5.371.000	0	3.485.000	1.886.000		0
1	Amenajare Cinema Modern - Centrul Cultural al municipiului Suceava (etapa I+II)	16.125.262	16.125.262	3.485.000	3.485.000		3.485.000			
	Total paragraf 03.04	16.125.262	16.125.262	3.485.000	3.485.000	0	3.485.000			0
1	Reabilitarea Cetății de Scaun a Sucevei și a zonei de protecție a acesteia	1.886.000	1.886.000	1.886.000	1.886.000			1.886.000		
	Total paragraf 03.12	1.886.000	1.886.000	1.886.000	1.886.000			1.886.000		

Cap. 67.02.B. - Lucrări noi

	Total, din care:	11.270.000	0	11.270.000	11.270.000	0	1.170.000			10.100.000
1	Reamplasare cu caracter provizoriu a statuii Petru Mușat	80.000	80.000	80.000	80.000		80.000			
	Total paragraf 03.30	80.000	80.000	80.000	80.000	0	80.000			0
1	Terenuri de sport în municipiul Suceava	1.000.000	1.000.000	1.000.000	1.000.000		1.000.000			
	Total paragraf 05.01	1.000.000	1.000.000	1.000.000	1.000.000		1.000.000			0
1	Amenajare zonă agrement Tătărași	10.100.000	10.100.000	10.100.000	10.100.000					10.100.000
	Total paragraf 05.03	10.100.000	10.100.000	10.100.000	10.100.000	0	0			10.100.000
1	Amenajare club al pensionarilor în cartierul Zamca	90.000	90.000	90.000	90.000		90.000			
	Total subcapitol 50	90.000	90.000	90.000	90.000		90.000			0

Cap. 70.02.A.- Lucrari in continuare

	Total, din care:	31.518.817	31.518.817	11.399.000	13.648.150	25.000	2.424.150	11.199.000	0	0
1	Management modern și eficient al iluminatului public din municipiul Suceava	23.600.000	23.600.000	11.199.000	11.199.000			11.199.000		
2	Rețele alimentare energie electrică și iluminat cartier de locuințe pentru tineri zona Tătărași, municipiul Suceava	2.224.150	2.224.150		2.224.150		2.224.150			
	Total subcapitol 06	25.824.150	25.824.150	11.199.000	13.423.150		2.224.150	11.199.000		
1	Amenajare Cimitir Burdujeni	1.364.667	1.364.667	200.000	200.000		200.000			
2	Reabilitare termică clădiri de locuit multietajate	4.330.000	4.330.000	25.000	25.000	25.000				
	Total subcapitol 50	5.694.667	5.694.667	200.000	225.000	25.000	200.000		0	0

Nr. crt.	Nominalizarea pe obiective de investitie dotari si alte cheltuieli de investitii (data inceperii-an/trim.nr si data acord M.F. si a aprobarii documentatiei de investitii)	Valoarea totala	Valoarea totala actualizata	Credite de angajament	Propuneri 2015						
					Total	Fond special (in afara bugetului)	buget stat Necesat 2015	buget local		credit extern	credit intern
								Titlul 71	Titlul 55+56		

Cap. 70.02.B. - Lucrari noi

	Total, din care:	1.831.000		0	1.831.000	0	0	1.831.000	0	0	0
1	Refacere traversări neconforme de apă, pâraul Vătafu	35.000			35.000			35.000			
2	Refacere traversări neconforme de apă, pâraul Stupca	74.000			74.000			74.000			
3	Refacere traversări neconforme de apă, pâraul Stejăroaia	32.000			32.000			32.000			
	Total subcapitol 05.02.	141.000			141.000			141.000			
1	Extindere rețele de alimentare cu energie electrică pentru iluminat public	200.000			200.000			200.000			
2	Înființarea unui post de transformare cu puterea de 400 KVA, pentru alimentarea cu energie electrică a Cinematografului Modern – Centrul Cultural al municipiului Suceava	400.000			400.000			400.000			
	Total subcapitol 06	600.000			600.000			600.000			
1	Acoperire și modernizare Piața Centrală	1.090.000			1.090.000			1.090.000			
	Total subcapitol 50 piață	1.090.000		0	1.090.000			1.090.000			0

Cap. 74.02.A. - Lucrari in continuare

	Total, din care:	192.280.700	192.280.700	916.100	6.836.800		0	0	6.836.800	0	0
1	Sistem de management integrat al deșeurilor în județul Suceava	4.543.200	4.543.200		4.543.200			4.543.200			
	Total paragraf 05.02	4.543.200	4.543.200	0	4.543.200			4.543.200			0
1	ISPA Reabilitarea și optimizarea sist. de alim. cu apă, canalizare și modernizarea st. de epurare din Suceava	186.360.000	186.360.000	916.100	916.100			916.100			
2	Extinderea și reabilitarea infrastructurii de apă și apă uzată în județul Suceava	1.377.500	1.377.500		1.377.500			1.377.500			
	Total subcapitol 06	187.737.500	187.737.500	916.100	2.293.600		0	0	2.293.600	0	0

Cap 81.02.A. - Lucrari in continuare

	Total, din care:	20.000.000	20.000.000	13.000	13.000		0	0	13.000		0
1	Reabilitarea rețele termoficare și puncte termice	20.000.000	20.000.000	13.000	13.000			13.000			
	Total subcapitol 50	20.000.000	20.000.000	13.000	13.000		0	0	13.000		0

Nr. crt.	Nominalizarea pe obiective de investitii dotari si alte cheltuieli de investitii (data inceperii-an/trim,nr.si data acord M.F. si a aprobarii documentatiei de investitii)	Valoarea totala	Valoarea totala actualizata	Credite de angajament	Total	Propuneri 2015				credit intern	
						Fond special (in afara bugetului)	buget stat Necessar 2015	buget local			credit extern
								Titlul 71	Titlul 55+56		

Cap. 81.02.B. - Lucrari noi

	Total, din care:	2.000.000		0	2.000.000	0	0	2.000.000		0	0
1	Reabilitarea rețele termoficare și puncte termice	2.000.000			2.000.000			2.000.000			
	Total subcapitol 50	2.000.000		0	2.000.000	0	0	2.000.000		0	0

Cap. 84.02.A.-Lucrari în continuare

	Total, din care:	50.536.928	50.536.928	43.503.870	43.503.870			2.907.000	40.596.870	0	0
1	Electromobilitate – vehicule electrice pentru o municipalitate verde	11.800.000	11.800.000	7.484.650	7.484.650				7.484.650		
	Total paragraf 03.02	11.800.000	11.800.000	7.484.650	7.484.650			0	7.484.650		
1	Modernizare str.Bogdan Vodă	715.846	715.846	664.000	664.000			664.000			
2	Modernizare str. Mihail Sadoveanu	2.321.082	2.321.082	2.243.000	2.243.000			2.243.000			
3	Reabilitare străzi, poduri și pasaj	35.700.000	35.700.000	33.112.220	33.112.220				33.112.220		
	Total paragraf 03.03	38.736.928	38.736.928	36.019.220	36.019.220			2.907.000	33.112.220		0

Cap. 84.02.B.-Lucrari noi

	Total, din care:	23.100.000		8.135.200	8.235.200			8.235.200	0		
1	Reabilitarea zonei centrale a municipiului Suceava, prin reabilitare pietonal, străzi și iluminat	10.300.000		4.535.200	4.535.200				4.535.200		
2	Reabilitarea zonei centrale a municipiului Suceava, prin reabilitare pietonal, străzi și iluminat etapa a II a	100.000			100.000				100.000		
3	Drumuri și parcuri cartier de locuințe pentru tineri zona Tătărași, municipiul Suceava	12.700.000		3.600.000	3.600.000				3.600.000		
	Total paragraf 03.03	23.100.000		8.135.200	8.235.200			8.235.200	0		

DIRECTOR EXECUTIV,
ELISABETA VAIDEANU

DIRECTOR GENERAL,
DIRECȚIA GENERALĂ TEHNICĂ
ȘI DE INVESTIȚII
FLORIN CERLINĂ

ȘEF BIROU INVESTIȚII,
VASILE CHITESCU

"ALTE CHELTUIELI DE INVESTITII", DEFALCATA PE BUNURI REPARTIZATE:

	NOMINALIZAREA ACHIZITIILOR DE BUNURI SI A ALTOR CHELTUIELI	cant. buc.	TOTAL VALOARE	din care:					
				buget local Titlul 71	buget local Titlul 55+56	buget stat	fond spec.	credit	fond ext.
	TOTAL		13.129.480	11.515.480	1.614.000				
CAP.51.02. AUTORITATI EXECUTIVE									
	Total:		640.100	640.100					
1	Produce hardware – calculatoare (stații de lucru + SO Windows 7 Professional) și echipamente periferice (imprimante simple, multifuncționale A4 – LaserJet, A3 – color, monitoare LCD etc.); hartă interactivă a municipiului Suceava		45.600	45.600					
2	Servicii de dezvoltare aplicații software integrate în Sistemul de Document Management – Pirs-ePrim		25.000	25.000					
3	Prelungire licență SintAct – soft legislativ		16.500	16.500					
4	Servicii de dezvoltare aplicație software eTax în vederea interconectării cu Sistemul național electronic de plată online a taxelor și impozitelor utilizând cardul bancar – SNEP		36.000	36.000					
5	HOTSPOT-URI – Zone publice cu acces gratuit la Internet		70.000	70.000					
6	Înlocuirea unor echipamente hardware (stații de lucru, monitoare, imprimante simple și multifuncționale, etc)		407.000	407.000					
7	Prelungire licență- ESET SMART SECURITY BUSINESS EDITION; ESET NOD32 ANTIVIRUS FOR MAIL SERVER, ESET FILE SECURITY PENTRU WINDOWS SERVER		33.000	33.000					
8	Program MAPSYS10 pentru întocmirea planurilor și situațiilor din cadastru imobiliar		7.000	7.000					
	Total paragraf 01.03		640.100	640.100					
CAP. 61.02. ORDINE PUBLICĂ ȘI SIGURANȚĂ NAȚIONALĂ									
	Total:		155.600	155.600					
1	Pistoale cu glonț de cauciuc (polimer)	10	38.000	38.000					
2	Registrul local al spațiilor verzi	1	30.100	30.100					
	61.02.03. ordine publică		68.100	68.100					
1	Remorcă transport mijloace logistice (cort, mijloace intervenție etc.)	1	9.000	9.000					
2	Generator electric trifazic (grup electrogen)	1	15.000	15.000					

	NOMINALIZAREA ACHIZITIILOR DE BUNURI SI A ALTOR CHELTUIELI	cant. buc.	T O T A L VALOARE	din care:						
				buget local Titlul 71	buget local Titlul 55+56	buget stat	fond spec.	credit	fond ext.	
3	Costum de protecție antifonic necesar pentru intervenție în caz de incendii	2	16.000	16.000						
4	Costum de protecție antichimică necesar pentru intervenție în caz de accident chimic model 1b	2	8.000	8.000						
5	Cort logistic pentru adăpostirea simistraților în caz de calamități și catastrofe	2	30.000	30.000						
6	Hartă digitală a municipiului	1	9.500	9.500						
	61.02.05. siguranță națională		87.500	87.500						

CAP.65.02. ÎNVĂȚĂMÂNT CENTRE BUCETARE

	Total:		989.860	989.860						
1	GPN Obcini – sisteme de pază și alarmă		10.000	10.000						
2	GPN Obcini – sisteme de supraveghere		12.000	12.000						
3	GPN Obcini – sisteme audio		2.000	2.000						
4	GPN Obcini – copiatoare		20.000	20.000						
5	GPN Obcini – licențe		4.500	4.500						
6	GPN Obcini – Soft-uri educaționale		1.500	1.500						
7	GPN Obcini – Soft de legislație		5.000	5.000						
8	GPP 1-2-3 – GPN Norocel – sistem supraveghere video		20.000	20.000						
9	GPP 1-2-3 și GPN Norocel – amenajare spațiu joacă		30.000	30.000						
10	GPP 1-2-3 – imprimantă		8.000	8.000						
11	GPP Prichindelul – sistem de detecție și avertizare incendii în vederea obținerii autorizației PSI		15.000	15.000						
	Total paragraf 03.01		128.000	128.000						
1	Șc.gimnazială nr.1 – sistem audio sonorizare (radioficare)		15.000	15.000						
2	Șc.gimnazială nr.1 – ușă centrală protecție metalică grădinița Montessori		3.000	3.000						
3	Șc.gimnazială nr.3 – programe informaționale (biblioteca)		3.000	3.000						
4	Șc.gimnazială nr.3 – server și stații de lucru PC		20.000	20.000						
5	Șc.gimnazială nr.3 – sistem supraveghere vide școală		17.000	17.000						
6	Șc.gimnazială nr.4 – extindere sistem supraveghere		12.300	12.300						

	NOMINALIZAREA ACHIZITIILOR DE BUNURI SI A ALTOR CHELTUIELI	cant. buc.	T O T A L VALOARE	din care:				fond ext.
				buget local Titlul 71	buget local Titlul 55+56	buget stat	fond spec.	
7	Şc.gimnazială nr.4 – reactualizare SF pentru sala de sport		5.000	5.000				
8	Şc.gimnazială Grigore Ghica Voievod – licențe calculator		2.000	2.000				
9	Şc.gimnazială Grigore Ghica Voievod – laptop		3.000	3.000				
10	Şc.gimnazială Grigore Ghica Voievod – videoproiector		16.800	16.800				
11	Şc.gimnazială Grigore Ghica Voievod – sistem video grădinițe		10.000	10.000				
12	Şc.gimnazială nr.8 – extindere sistem supraveghere cu camere de luat vederi		10.000	10.000				
13	Şc.gimnazială Ion Creangă – stâlpi de volei set		4.000	4.000				
14	Şc.gimnazială Ion Creangă – Softuri		21.000	21.000				
15	Şc.gimnazială nr.10 – proiect mansardare școală		200.000	200.000				
	Total paragraf 04.01		342.100	342.100				
1	Colegiul tehnic Petru Mușat – proiect privind înlocuirea acoperișului cantinei		10.526	10.526				
2	Colegiul tehnic Petru Mușat – sistem supraveghere video interior cămin 4		10.000	10.000				
3	Colegiul tehnic Petru Mușat – cazan centrală termică		50.474	50.474				
4	Colegiul tehnic de industrie alimentară – simulator auto		18.000	18.000				
5	Colegiul tehnic Samuil Isopescu – sisteme de calcul		34.760	34.760				
6	Colegiul economic Dimitrie Cantemir – proiectare și SF-uri		50.000	50.000				
7	Colegiul de artă Ciprian Porumbescu – expertiza tehnică + proiect tehnic reparație acoperiș corp B		6.000	6.000				
8	Colegiul de artă Ciprian Porumbescu – copiator		5.000	5.000				
9	Liceul cu program sportiv – dirigenție + asistență tehnică		10.000	10.000				
10	Colegiul Național Petru Rareș – rețea de calculatoare și echip. periferice		100.000	100.000				
11	Colegiul Național Petru Rareș – sistem supraveghere cămin		25.000	25.000				
12	Colegiul Național Ștefan cel Mare – copiator		4.200	4.200				
13	Colegiul Național Ștefan cel Mare – sisteme de calcul		15.800	15.800				
14	Colegiul Național Mihai Eminescu – sisteme de calcul		80.000	80.000				
15	Seminarul teologic liceal ortodox Mitropolitul Dosoftei – copiator		10.000	10.000				
16	Seminarul teologic liceal ortodox Mitropolitul Dosoftei – sisteme de calcul		90.000	90.000				
	Total paragraf 04.02		519.760	519.760				

NOMINALIZAREA ACHIZITIILOR DE BUNURI SI A ALTOR CHELTUIELI		cant. buc.	TOTAL		din care:				
			VALOARE	buget local Titlul 71	buget local Titlul 55+56	buget stat	fond spec.	credit	fond ext.
Cap. 67.02. INTRETINERE GRADINI PUBLICE, PARCURI, ZONE VERZI, BAZE SPORTIVE SI DE AGREMENT									
Total:			3.872.500	3.872.500	0				
1	Amenajare Cinema Modern - Centrul Cultural al municipiului Suceava dotări- instalații electrice 4K și 3D + ecran		1.016.400	1.016.400					
2	Amenajare Cinema Modern - Centrul Cultural al municipiului Suceava dotări- draperii ușă acces sală		57.600	57.600					
3	Amenajare Cinema Modern - Centrul Cultural al municipiului Suceava dotări- covor de dans 175 mp		18.600	18.600					
4	Amenajare Cinema Modern - Centrul Cultural al municipiului Suceava dotări- ecrane publicitate		297.100	297.100					
5	Amenajare Cinema Modern - Centrul Cultural al municipiului Suceava dotări- mobilier +dotări curente		121.800	121.800					
6	Amenajare Cinema Modern - Centrul Cultural al municipiului Suceava dotări- mobilier sală spectacole		156.000	156.000					
7	Amenajare Cinema Modern - Centrul Cultural al municipiului Suceava dotări- mecanică scenă		762.600	762.600					
8	Amenajare Cinema Modern - Centrul Cultural al municipiului Suceava dotări- tapițerie scenă		97.500	97.500					
Total paragraf 03.04			2.527.600	2.527.600					
1	Motocostori	4	19.600	19.600					
2	Motofeăraie	2	7.000	7.000					
3	Freză zăpadă	1	9.300	9.300					
4	Mașină universală de tămplărie	1	50.000	50.000					
5	Freză zăpadă	1	12.000	12.000					
6	Ornamente luminoase sărbători		85.000	85.000					
7	Locuri joacă		390.000	390.000					
8	Generator sudură	1	12.000	12.000					
9	Generator curent	1	8.000	8.000					
10	Ciocan demolator	1	12.000	12.000					
11	Pompe submersibile fântâni arteziene	8	28.000	28.000					

	NOMINALIZAREA ACHIZITIILOR DE BUNURI SI A ALTOR CHELTUIELI	cant. buc.	T O T A L VALOARE	din care:					
				buget local	buget local	buget stat	fond spec.	credit	
				Titlul 71	Titlul 55+56				
12	Pompă vid vidanță	1	8.000	8.000					
13	Pompă apă presiune vidanță	1	4.000	4.000					
14	Autoutilitară	4	300.000	300.000					
15	Autoutilitară basculabilă	1	110.000	110.000					
16	Utilaj multifuncțional	1	130.000	130.000					
17	Aparatură fitness în aer liber pentru aduși		160.000	160.000					
	Total paragraf 05.03		1.344.900	1.344.900					
CAP. 68.02.ASIGURĂRI ȘI ASISTENȚĂ SOCIALĂ									
Total:									
1	Autoutilitară de tip furgon	1	60.000	60.000		0,0			
	Total paragraf 15.02		60.000	60.000		0,0			
Cap.70.02.LOCUINȚE SERVICII ȘI DEZVOLTARE PUBLICĂ									
Total:									
			4.797.420	4.797.420		0			
Cap. 70.02. STUDII DE FEZABILITATE									
Total:									
1	Avize, acorduri, organizarea licitațiilor, expertize		4.342.420	4.342.420		0			
2	Expertize locuințe sociale		100.000	100.000					
3	Utilități și reabilitare locuințe sociale		10.000	10.000					
4	Reactualizare PUG - municipiul Suceava		400.000	400.000					
5	PUD - modernizare piață agroalimentară George Enescu		454.770	454.770					
			14.880	14.880					
6	Note de constatare și expertize pentru lucrări de intervenție la clădiri proprietatea municipiului Suceava în vederea reabilitării structurale arhitecturale a anvelopei acestora, conform Legii 153/05.07.2011		140.120	140.120					
7	Studiu istorico - arhitectural pentru clasarea ca monument de categorie valorică „B” a clădirii Casa de Cultură a Sindicatelor		12.400	12.400					
8	Măsurători topo-cadastrale și documentație necesară înscrierii în Cartea Funciară a dreptului de proprietate asupra terenurilor aflate în domeniul public sau privat al municipiului Suceava (blocuri ANL, spații verzi, planuri parcelare, locuri de joacă, pășuni-260ha., divizarea unui nr.de 142 parcele conform HCL 315/2009, străzi, inventar terenuri Legea 165/2013)		9.250	9.250					
9	Cadastru imobiliar-edilitar		2.000.000	2.000.000					

	NOMINALIZAREA ACHIZITIILOR DE BUNURI SI A ALTOR CHELTUIELI	cant. buc.	T O T A L VALOARE	din care:					
				buget local Titlul 71	buget local Titlul 55+56	buget stat	fond spec.	credit	fond ext.
10	Consultanță pentru elaborarea „Strategiei de dezvoltare a arealului urban Suceava-Botoșani pentru perioada 2014-2020”		100.000	100.000					
11	Seră floricolă 1.000 mp		50.000	50.000					
12	Modernizare Parc Policlinică și fântână arteziană		60.000	60.000					
13	Acoperire Patinoar artificial		20.000	20.000					
14	Amenajare Parc Mărășești		51.000	51.000					
15	Amenajare Cinema Modern - Centrul Cultural al municipiului Suceava – studii topo, avize și acorduri		10.000	10.000					
16	Refacere traversări neconforme cursuri de apă		16.000	16.000					
17	Studiu de oportunitate privind delegarea gestiunii serviciului de iluminat public		50.000	50.000					
18	Extindere rețele de alimentare cu energie electrică		30.000	30.000					
19	Extindere rețele de alimentare cu energie electrică pentru iluminat public		30.000	30.000					
20	Amplasare toalete publice în municipiul Suceava		10.000	10.000					
21	Modernizare str. Constantin Moraru		35.000	35.000					
22	Modernizare str. Lev Tolstoi		30.000	30.000					
23	Modernizare str. Micșunelilor		25.000	25.000					
24	Modernizare str. 28 Noiembrie		25.000	25.000					
25	Modernizare str. Stadionului		20.000	20.000					
26	Modernizarea sistemului de transport, distribuție și puncte termice în mun. Sv		20.000	20.000					
27	Studiu amplasament terenuri de sport în municipiul Suceava		10.000	10.000					
28	Terenuri de sport în municipiul Suceava		30.000	30.000					
29	Studiu de oportunitate amenajare parc industrial		50.000	50.000					
30	Amenajare parc industrial		100.000	100.000					
31	Studiu amplasament parcuri de reședință		50.000	50.000					
32	Parcări de reședință		50.000	50.000					
33	Studiu privind administrarea parcarilor existente		25.000	25.000					
34	Amenajare parc pe str. Narciselor		20.000	20.000					
35	Amenajare club al pensionarilor în cartierul Zamca		10.000	10.000					
36	Zonă Metropolitană Suceava – documentație obținere finanțare europeană		100.000	100.000					
37	Documentație privind montajul echipamentelor în 6 (șase)locuri de joacă din municipiul Suceava		9.000	9.000					

NOMINALIZAREA ACHIZITIILOR DE BUNURI SI A ALTOR CHELTUIELI	cant. buc.	T O T A L VALOARE	din care:						
			buget local	buget local	buget stat	fond spec.	credit	fond ext.	
			Titlul 71	Titlul 55+56					
		4.177.420	4.177.420	0					
			4.177.420	0					
1 Expertiză Hală agroalimentară Piața Centrală		20.000	20.000						
2 Documentație obținere autorizație deversare apă în râul Suceava pentru complexul comercial Bazar		10.000	10.000						
3 Întocmire proiecte relevee instalații din piețele Centrală, G.Enescu, Burdujeni, Bazar, Ițcani		40.000	40.000						
4 (0,1%+0,7%) către Inspectoratul în Construcții Suceava din valoarea lucrărilor executate la Modernizare Bazar		60.000	60.000						
5 Documentație PSI – planuri de intervenție/evacuare/apărare în Bazar/Piața G.Enescu/Centrală/Burdujeni		35.000	35.000						
		165.000	165.000	0					
Total subcapitol 50 piață			165.000	0					

Cap. 70.02. DOTĂRI

Total:		455.000	455.000	0					
1 Vitrine frigorifice	20	160.000	160.000						
2 Mese fibră sticlă	16	50.000	50.000						
3 Autoutilitară transport valori monetare	1	80.000	80.000						
4 Sistem detecție alarmare început incendiu Bazar		45.000	45.000						
5 Sistem limitare și stingere incendiu Bazar		120.000	120.000						
		455.000	455.000						
Total subcapitol 50 piață			455.000						

Cap. 80.02.ACTIUNI GENERALE, ECONOMICE, COMERCIALE ȘI DE MUNCĂ

Total:		1.526.000	0	1.526.000	0				
1 Studii proiecte Politica de Coeziune 2014-2020		476.000		476.000					
2 Reabilitare Curtea Domnească		200.000		200.000					
3 Electromobilitate - Vehicule electrice pentru o municipalitate verde		200.000		200.000					
4 Reabilitare termică a clădirii Primăriei		50.000		50.000					
5 Modernizarea sistemului de transport, distribuție și puncte termice în municipiul Suceava		150.000		150.000					
6 Construire grădiniță cartier Obcini		100.000		100.000					

NOMINALIZAREA ACHIZITIILOR DE BUNURI SI A ALTOR CHELTUIELI	cant. buc.	T O T A L VALOARE	din care:						
			buget local Titlul 71	buget local Titlul 55+56	buget stat	fond spec.	credit	fond ext.	
7 Reabilitare locuințe sociale		50.000		50.000					
8 Ruta ocolitoare 2, DN2 – DN29, Suceava – Ipotești – Salcea		100.000		100.000					
9 Reabilitare infrastructură stradală urbană		100.000		100.000					
10 Reabilitare rețele de iluminat public		100.000		100.000					
Total paragraf 01.10		1.526.000	0	1.526.000					

Cap. 84.02. TRANSPORT ÎN COMUN

Total:		1.088.000	1.000.000	88.000	0		
1 Microbuze	5	1.000.000	1.000.000				
2 Plan de mobilitate urbană		88.000		88.000			
Total paragraf 03.02		1.088.000	1.000.000	88.000			

**DIRECTOR GENERAL,
DIRECȚIA GENERALĂ TEHNICĂ
ȘI DE INVESTIȚII
FLORIN CERLINCĂ**



**DIRECTOR EXECUTIV
ELISABETA VĂIDEANU**



**ȘEF BIROU INVESTIȚII,
VASILE CHITESCU**





MUNICIPIUL SUCEAVA

B-dul 1 Mai nr. 5A, cod: 720224

www.primariasv.ro, primsv@primariasv.ro

Tel: 0230-212696, Fax: 0230-520593

DIRECȚIA GENERALĂ TEHNICĂ ȘI DE INVESTIȚII

Biroul investiții

Nr. 8681 din 19.03.2015

APROB,
PRIMAR
ION LUNGU

REFERAT

Având în vedere necesitatea unor rectificări bugetare propunem modificarea programului de investiții pentru anul 2015, astfel:

- 1). Capitolul 67.02.03.04.A.- "Lucrări în continuare" se modifică denumirea poziției 1 din "Amenajare Cinema Modern – Centrul Cultural al municipiului Suceava" în "Amenajare Cinema Modern – Centrul Cultural al municipiului Suceava (etapa I + II)"
- 2). Capitolul 70.02.06.B.- "Lucrări noi" se introduce poziția 2 "Înființarea unui post de transformare cu puterea de 400 KVA, pentru alimentarea cu energie electrică a Cinematografului Modern – Centrul Cultural al municipiului Suceava" **cu suma de 400.000 lei**
- 3). Capitolul 84.02.03.03.B.- "Lucrări noi" se diminuează poziția 3 "Drumuri și parcări cartier de locuințe pentru tineri zona Tătărași, municipiul Suceava" **cu suma de 400.000 lei**
- 4). Capitolul 67.02.05.03.C.- Întreținere grădini publice, parcuri, zone verzi, baze sportive și de agrement – se diminuează poziția 7 "Locuri de joacă" **cu suma de 160.000 lei**
- 5). Capitolul 67.02.05.03.C.- Întreținere grădini publice, parcuri, zone verzi, baze sportive și de agrement – se introduce poziția 17 "Aparatură fitness în aer liber pentru adulți" **cu suma de 160.000 lei**
- 6). Capitolul 70.02.50.C.- "Studii de fezabilitate" – se diminuează poziția 14 "Amenajare Parc Mărășești" **cu suma de 9.000 lei**
- 7). Capitolul 70.02.50.C.- "Studii de fezabilitate" – se introduce poziția 37 "Documentație privind montajul echipamentelor în 6 (șase) locuri de joacă din municipiul Suceava" **cu suma de 9.000 lei**

Director general,
Florin Cerlincă

Șef birou investiții,
Vasile Chițescu



MUNICIPIUL SUCEAVA

B-dul 1 Mai nr. 5A, cod: 720224

www.primariasv.ro, primsv@primariasv.ro

Tel: 0230-212696, Fax: 0230-520593

DIRECȚIA Buget, Contabilitate și Fiscalitate
Serviciul Administrativ

Nr. din

**APROB,
PRIMAR
ION LUNGU**

Notă de fundamentare

În vederea asigurării activităților plăților privind cheltuielile curente ale instituției pentru trimestrul I, va rugăm să aprobați suplimentarea contului 51.01.03.20 „Autorități executive”, după cum urmează:

-35.000 lei la art. 20.01.03 „Încălzit, iluminat, forță motrice”

-20.000 lei la art 20.05.30. „ alte bunuri de natura obiectelor de inventar”

Director ,
Elisabeta Văideanu

Șef Serv. Administrativ,
Vasile Moseal



MINISTERUL EDUCATIEI ȘI CERCETĂRII ȘTIINȚIFICE
GRĂDINIȚA CU PROGRAM PRELUNGIT »GULLIVER »SUCEAVA
STR ALEEA LALELELOR NR 10
NR 410 DATA 16.03.2015

CĂTRE


PRIMĂRIA MUNICIPIULUI SUCEAVA

Prin prezenta, vă rugăm să ne suplimentați **bugetul pe anul 2015**, trimestrul I cu suma de **50.000 lei** la Titlul II - Bunuri și servicii, după cum urmează:

- **30.000 lei** la art . 20 01 03 pentru încălzit și forță motrică.
- **20.000 lei** la art. 20.02 pentru reparații

Menționăm că suma pentru rămasă în buget nu este suficientă pentru a acoperi cheltuielile la energie electrică, gaz metan .Deasemenea menționăm că la subsolul unității G.P.P."ABC" Suceava s-au spart două țevi de canalizare, evenimentul necesitând de urgență înlocuirea tuturor țevilor, în vederea desfășurării în bune condiții a activității instituției.

DIRECTOR
PROF. MATEI MARIA



CONTABIL ȘEF
Ec. COJOCARIU ELENA





MUNICIPIUL SUCEAVA

B-dul. 1 Mai, nr. 5A, cod: 720224

www.primariasuceava.ro, primars@primariasuceava.ro

Tel.: 0230-212696, Fax: 0230-520593

SERVICIUL CONTENCIOS ADMINISTRATIV JURIDIC

Nr. 352 din 17.03.2014

NOTĂ INTERNĂ

Către

Serviciul Buget

Vă comunicăm Sentința, Decizia nr. 1136/12 din 20.06.2014
Tribunalului Suceava privind pe numitul (a) E.ON-Roulegie
în dosarul nr. 1401/86/2014 al Tribunalului Suceava, având ca obiect
„prețuri”.

În vederea consultării acestui dosar, vă rugăm să vă adresați Serviciului Contencios
Administrativ, Juridic.

ȘEF SERVICIU

Paul Iftimie

ROMÂNIA
TRIBUNALUL SUCEAVA
SECȚIA CIVILĂ



SENTINȚA NR. 1136

Ședința publică din data de 20 iunie 2014

Instanța constituită din:

Președinte: Mitric Laura-Iuliana

Grefier: Mihai Ștefan



Pe rol, judecarea acțiunii având ca obiect „pretenții” formulată de reclamantul E.ON. ENERGIE România S.A. în contradictoriu cu pârâtul Municipiul Suceava – prin primar.

La apelul nominal făcut în ședința publică se prezintă consilier juridic Vasile Balaban pentru reclamant și consilier juridic Vasiliu Ana Mihaela pentru pârât.

Procedura de citare cu părțile este legal îndeplinită.

S-a făcut referatul cauzei, după care,

Instanța aduce la cunoștință că SC Termica SA a depus întâmpinări și comunică părților prezente câte un exemplar al acestora.

Instanța pune în discuție admisibilitatea în principiu a cererii de chemare în garanție a SC Termica SA formulată de pârât.

Consilier juridic Vasiliu Ana Mihaela solicită admiterea în principiu a cererii de chemare în garanție în condițiile în care aceasta întrunește condițiile prev. de art. 72-73 Cod procedură civilă, iar obiectul prezentei cauze îl reprezintă pretenții decurgând dintr-un contract de fidejusiune.

Consilier juridic Vasile Balaban solicită respingerea cererii de chemare în garanție întrucât pârâtul a garantat prin contract și s-a obligat să achite direct sumele neachitate de debitorul SC Termica SA.


Instanța, deliberând asupra admisibilității în principiu, instanța o consideră întemeiată, încadrându-se în prevederile art. 72 raportat la art. 74 Cod procedură civilă.

Având în vedere admiterea în principiu a cererii de chemare în garanție, instanța pune în discuție cererea de disjungere a acesteia, formulată de SC Termica SA.

Consilier juridic Vasile Balaban solicită disjungerea întrucât SC Termica SA este sub incidența Legii nr. 85/2006, iar judecarea cererii de chemare în garanție împreună cu fondul cauzei ar împiedica soluționarea cererii principale.

Consilier juridic Vasiliu Ana Mihaela solicită respingerea cererii de disjungere întrucât debitul garantat este foarte mare, iar pârâtul Municipiul Suceava a achitat către SC Termica SA suma de 7.000.000 lei, depunând și dovada în acest sens.

Instanța, deliberând asupra cererii de disjungere, în temeiul art. 74 alin 4 Cod procedură civilă, dispune disjungerea cererii de chemare în garanție, sens în care o



Opie de pe cerere, întâmpinare, răspuns la întâmpinare și de pe înscrisurile relevante vor fi înaintate Serviciului de Registratură al Tribunalului Suceava, în vederea formării unui nou dosar privind pe reclamantul Municipiul Suceava prin primar și pe pârâta SC Termica SA Suceava prin administrator judiciar consorțiul MGA Insolvency SPRL și Management Reorganizare Lichidare Iași SPRL având ca obiect „pretenții”, cu termen de judecată, la același complet, C2FP, la data de 19 septembrie 2014.

Pe fondul cauzei, instanța acordă cuvântul cu privire la probe.

Consilier juridic Vasile Balaban depune la dosar dovada notificării Municipiului Suceava și SC Termica SA asupra faptului că aceasta din urmă nu și-a îndeplinit obligațiile. Un exemplar al înscrisurilor depuse a fost comunicat și pârâtului.

Consilier juridic Vasiliu Ana Mihaela solicită admiterea probei cu înscrisuri și cu expertiză financiar contabilă pentru determinarea debitului dat fiind faptul că este vorba de o serie de facturi comunicate direct către SC Termica SA, care nu au fost aduse la cunoștința pârâtului.

Instanța pune în discuție oportunitatea probei cu expertiza financiar contabilă.

Consilier juridic Vasile Balaban se opune expertizei întrucât facturile au fost comunicate către SC Termica SA și nu au fost contestate.

Instanța, în temeiul art. 258 C.proc.civ. încuviințează proba cu înscrisuri pentru ambele părți și respinge proba cu expertiza financiar contabilă întrucât aceasta nu a fost solicitată cu respectarea art. 254 Cod procedură civilă, respectiv odată cu întâmpinarea, nu reiese din dezbateri pentru a analiza imposibilitatea de a fi solicitată prin întâmpinare și, nu în ultimul rând, nu este utilă soluționării cauzei.

Nefiind date cereri prealabile de formulat, excepții de invocat sau probe de administrat, instanța constată cauza în stare de judecată și acordă cuvântul pe fondul cererii principale.

Consilier juridic Vasile Balaban solicită admiterea cererii așa cum a fost formulată. Conform art. 4 din convenția de fidejusiune, Municipiul Suceava se obliga să achite sumele datorate de SC Termica SA în termen de 5 zile de la data primirii notificării, iar conform art. 5 din aceeași convenție, reclamantul putea urmări direct pe pârât pentru sumele neachitate de SC Termica SA. Pentru aceste motive, solicită admiterea cererii, cu obligarea pârâtei la plata cheltuielilor de judecată reprezentând taxa judiciară de timbru.

Consilier juridic Vasiliu Ana Mihaela solicită respingerea acțiunii ca nefondată întrucât reclamanta nu a făcut dovada demersurilor pentru a recupera debitul de la SC Termica SA.

Declarând dezbaterile închise, instanța reține cauza spre soluționare.

TRIBUNALUL

Deliberând asupra cauzei civile de față, reține următoarele:

Prin cererea adresată Tribunalului Suceava - Secția civilă la data de 14.02.2014 și înregistrată sub nr. 1401/86/2014, reclamantul E.ON ENERGIE România S.A. a solicitat obligarea fidejursorului Municipiul Suceava - prin primar la plata sumei de 4.225.370,66 lei din care suma de 4.161.673,44 lei reprezentând contravaloare gaze naturale conform facturilor emise în perioada 10 octombrie 2013 - 10 decembrie 2013 și suma de 63.697,22 lei reprezentând penalități de întârziere aferente, calculate până la data de 11.02.2014.

În motivare, reclamanta a arătat că, în baza contractului încheiat cu SC Termica SA, a furnizat gaze naturale către aceasta, iar pentru a preîntâmpina sistarea furnizării gazelor, la data de 30 august 2013 a fost încheiată Convenția de plată și fidejusiune între E.ON. ENERGIE România S.A., SC Termica SA și Municipiul Suceava - prin primar în calitate de fidejutor. Convenția de plată a fost aprobată de Consiliul Local al Municipiului Suceava, iar pârâtul a oferit o garanție către reclamant prin renunțarea la dreptul de a invoca beneficiul de discuțiune în situația neîndeplinirii obligațiilor de către SC Termica SA. Reclamanta a mai arătat că art. 4 din Convenție prevede ca fidejutorul să achite direct sumele datorate de garantat în termen de 5 zile calendaristice de la notificarea trimisă de reclamant. Art. 5 al aceleiași convenții conferă dreptul reclamantului de a urmări direct pe fidejutor pentru achitarea sumelor restante ale debitorului SC Termica SA.

Pentru aceste motive, reclamanta a solicitat admiterea acțiunii cu obligarea pârâtului la plata sumei de 4.225.370,66 lei, reprezentând debit neachitat, și a sumei de 45.859 lei reprezentând cheltuieli de judecată.

În drept, au fost invocate art. 1270, art. 2280 și următoarele din Noul Cod

Civil.

În dovedire, s-a solicitat administrarea probei cu înscrisuri.

În temeiul art. 411 alin. 1 pct. 2 Cod procedură civilă s-a solicitat judecata în


legal citat, pârâtul a depus *întâmpinare* prin care a solicitat respingerea acțiunii ca neîntemeiată întrucât reclamanta nu a făcut dovada demersurilor pentru a recupera debitul de la SC Termica SA. Totodată pârâtul a formulat cerere de chemare în garanție a debitorului SC Termica SA.

La termenul din data de 20.06.2014 instanța a pus în discuție admisibilitatea în principiu a cererii de chemare în garanție și a dispus disjungerea acesteia.

În cauză, instanța a încuviințat și administrat *proba cu înscrisuri*.

Analizând actele și lucrările dosarului, instanța reține următoarele :

În fapt, între reclamanta SC E.ON Gaz România SA Tg. Mureș (devenită SC E.ON Energie România SA) în calitate de furnizor de gaze naturale și S.C. TERMICA S.A., în calitate de consumator de gaze naturale, s-a încheiat la data de 1.10.2009, contractul de furnizare reglementată a gazelor naturale fila 12-24 dosar, pe perioadă nelimitată, potrivit art. 6 din contract. Potrivit clauzelor contractuale, furnizorul s-a obligat să asigure prestarea serviciului public de furnizare gaze naturale, iar consumatorul s-a obligat să achite contravaloarea facturilor de către furnizor.



Ulterior, între reclamanta E.ON. ENERGIE România S.A., S.C. TERMICA S.A. și Municipiul Suceava prin Primar a fost încheiată Convenția de plată și fidejusiune înregistrată la părțile semnate sub nr. 30 august 2013. (f.12-16 ds.)

Prin această convenție, S.C. TERMICA S.A. s-a obligat față de reclamanta E.ON. ENERGIE România S.A. să achite contravaloarea facturilor neachitate la data de 29.08.2013 în cuantum de 2.762.531,40 lei. E.ON. ENERGIE România S.A. a acceptat ca suma de 2.762.531,40 lei reprezentând contravaloarea serviciilor prestate să fie eșalonată în 3 rate, cu condiția ca odată cu aceste rate să fie achitate și consumurile curente ale S.C. TERMICA S.A.. De asemenea o altă condiție a fost ca în situația în care înțelegerea de eșalonare nu va fi respectată, Municipiul Suceava să garanteze în calitate de fidejutor sumele datorate de către S.C. TERMICA S.A.

Prin art.4 din Convenția de plată și fidejusiune, Municipiul Suceava s-a angajat, renunțând la beneficiul de discuțiune și indiviziune, ca în situația în care suma de 2.762.531,40 lei reprezentând debite eșalonate precum și consumul aferent lunilor ulterioare convenției (cuprinse în facturi curente) nu vor fi achitate de S.C. TERMICA S.A., fidejutorul să achite direct sumele datorate de garantat. în termen de 5 zile calendaristice de la notificarea trimisă de reclamant. Art. 5 al aceleiași convenții conferă dreptul reclamantului de a urmări direct pe fidejutor pentru achitarea sumelor restante ale debitorului SC Termica SA.

În drept, Potrivit art. 1270 N.C.civ. Contractul valabil încheiat are putere de lege între părțile contractante, iar potrivit art. 1516 N.C.civ creditorul are dreptul la îndeplinirea integrală, exactă și la timp a obligației, iar în cazul contrar are dreptul, printre altele, la daune-interese.

Totodată, în materia contractelor sinalagmatice, debitorul va putea fi obligat de către instanță la executarea obligațiilor contractuale asumate, ori de câte ori creditorul face dovada îndeplinirii obligației sale, iar debitorul nu face proba executării obligațiilor asumate prin contract.

Din întregul material probator administrat rezultă că reclamanta a făcut dovada existenței obligației pârâtului de a plăti suma pretinsă, în schimb acesta nu a făcut dovada plății acestei sume, deși îi încumba sarcina probei.

Astfel, instanța constată, din înscrisurile depuse la dosar, că debitorul Termica SA are un debit restant față de reclamanta E.ON. ENERGIE România S.A. în cuantum de 4.161.673,44 lei reprezentând contravaloare gaze neachitate conform facturilor emise în perioada 10 octombrie 2013- 10 decembrie 2013 de asemenea, reclamanta a procedat la notificarea atât a Municipiului Suceava cât și SC Termica SA cu privire la facturile scadente și neachitate (f.18-20 ds.)

Ca atare, devin incidente în speță, prevederile art.5 din Convenția de plată și fidejusiune, ce atrag răspunderea pârâtului Municipiului Suceava în calitate de fidejutor. (f.12-16 ds.)

Totodată, instanța reține că potrivit art. 6 din contractul intervenit între reclamanta E.ON. ENERGIE România S.A. și SC Termica SA rap. la art. 4-5 din convenția de plată și fidejusiune, neachitarea contravalorii facturii de către consumator în termenul stipulat în contract atrage după sine perceperea de penalități calculate la valoarea neachitată pentru fiecare zi de întârziere, începând cu

ziua următoare scadenței până la achitarea integrală a facturii. În te meiu clauzelor contractuale amintite, reclamanta a calculat, până la data de 11.02.2014, penalități în cuantum de 63.697,22 lei așa cum rezultă din situația facturilor neincasate. (125-32 ds.)

De precizat că instanța nu poate da eficiență apărărilor pârâtului în sensul că reclamanta nu a făcut dovada epuizării căilor pentru obținerea executării silite a debitorului principal.

Instanța subliniază că o asemenea obligație nu îi incumba reclamantei în contextul existenței Convenției de plată și fidejusiune și în contextul în care Municipiul Suceava a renunțat la beneficiul de discuțiune și indiviziune.

Pentru toate aceste considerente, instanța va admite cererea formulată de reclamanta S.C. E ON ENERGIE ROMÂNIA SA, împotriva pârâtului Municipiul Suceava prin primar.

Pe cale de consecință, instanța va obliga pârâtul să plătească reclamantei suma de 4.225.370,66 lei din care suma de 4.161.673,44 lei reprezentând contravaloare gaze naturale conform facturilor emise în perioada 10 octombrie 2013- 10 decembrie 2013 și suma de 63.697,22 lei reprezentând penalități de întârziere aferente, calculate până la data de 11.02.2014.

În aceste condiții, și având în vedere și disp. art. 453 C.proc.civ., precum și modul de soluționare a cererii formulate, instanța va obliga pârâtul la plata către reclamantă a cheltuielilor de judecată în cuantum de 45.859 lei, constând în taxa judiciară de timbru și timbru judiciar.

4.225.370,66 + 45.859



**PENTRU ACESTE MOTIVE
ÎN NUMELE LEGII
HOTĂRĂȘTE**

Disjunge cererea de chemare în garanție sens în care o copie de pe cerere, întâmpinare, răspuns la întâmpinare și de pe înscrisurile relevante vor fi înaintate Serviciului de Registratură al Tribunalului Suceava, în vederea formării unui nou dosar privind pe reclamantul Municipiul Suceava prin primar și pe pârâta SC Termica SA Suceava prin administrator judiciar consorțiul MGA Insolvency SPRL și Management Reorganizare Lichidare Iași SPRL având ca obiect „pretenții”, cu termen de judecată, la același complet, C2FP, la data de 19 septembrie 2014.

Admite acțiunea formulată de reclamanta S.C. E ON ENERGIE ROMÂNIA SA, cu sediul în Tg.Mureș, str.Jușiției nr.12, jud.Mureș împotriva pârâtului Municipiul Suceava prin primar.

Obligă pârâtul să plătească reclamantei suma de 4.225.370,66 lei din care suma de 4.161.673,44 lei reprezentând contravaloare gaze naturale conform facturilor emise în perioada 10 octombrie 2013- 10 decembrie 2013 și suma de 63.697,22 lei reprezentând penalități de întârziere aferente, calculate până la data de 11.02.2014.



Obliġa p r tul la plata c tre reclamant  a cheltuielilor de judecat   n cuantum de 45.859 lei.

Executorie.

Cu drept de apel care se depune la Tribunalul Suceava  n termen de 30 de zile de la comunicare.

Pronunat   n  edin a public  azi, 20 iunie 2014.

PRE EDINTE,

GREFIER,

PENTRU CONFORMITATE
GREFIER *Stc*

RED. M.L.L. TEHINORED  .M./41-X. 9.07.2014


*Definitiv - par de an. 293 din
22.10.2014 - C.A. Suceava (ds nr. 1000
1401/86/14) par cu apel
cu referin a apelul.*

CONFORM CU
ORIGINALUL

20.1.2015



1608 +
Serv. Judec.



MUNICIPIUL SUCEAVA
29. IAN. 2015
Înregistrat cu nr. 2788

CAMERA EXECUTORILOR JUDECĂTOREȘTI DE PE LÂNGĂ CURTEA DE APEL SUCEAVA
BIROUL EXECUTORULUI JUDECĂTORESC
MOROȘAN OANA GEORGETA

Municipiul Suceava, str. Anastasie Crimca nr.1, bl.1, sc.A, ap.3, județul Suceava
tel: 0230-25 25 35, fax: 0230-25 25 45, tel. mob.: 0749-750 618 email: executormorosan@gmail.com
C.I.F.: 32045760, cont bancar: RO46RNCB0234135352640003 deschis la BCR S.A.

Dosar nr.1/2015
Data: 20 ianuarie 2015

1608 +
Serv. Judec.

Către
MUNICIPIUL SUCEAVA – prin Primar,
cu sediul în mun.Suceava, B-dul 1 Mai nr.5A, jud.Suceava,

Având în vedere că cererea de executare silită formulată de creditoarea S.C. E.O. ENERGIE ROMÂNIA S.A., cu sediul în mun.Târgu Mureș, str.Jușiției nr.12, jud.Mureș, înregistrată la Oficiul Registrului Comerțului de pe lângă Tribunalul Mureș sub nr. J26/1194/2007, CUI 2204301 a fost încuviințată prin Încheierea executorului judecătoresc din data de 20 ianuarie 2015, conformitate cu dispozițiile art. 666 Cod de procedură civilă, vă comunicăm prezenta


INSTIINTARE

prin care vă aducem la cunoștință că s-a declanșat urmărirea silită împotriva dumneavoastră, baza titlului executoriu reprezentat de Decizia Civilă nr. 1136 din 20 iunie 2014, pronunțată de Tribunalul Suceava, în cadrul dosarului nr. 140136/2014, definitivă prin Decizia Civilă nr. 293 din 1 octombrie 2014, pronunțată de Tribunalul Suceava, în cadrul aceluiași dosar.

Anexăm la prezenta adresă o copie certificată de pe încheierea executorului judecătoresc prin care s-a încuviințat executarea silită, copie certificată a titlurilor executorii și somația.

Pentru detalii în legătură cu executarea silită, vă rugăm să delegați un reprezentant al instituției dvs. la sediul biroului nostru, program zilnic - între orele 08⁰⁰-16⁰⁰.





CAMERA EXECUTORILOR JUDECĂTOREȘTI DE PE LÂNGĂ CURTEA DE APEL SUCEAVA
BIROUL EXECUTORULUI JUDECĂTORESC
MOROȘAN OANA GEORGETA

Municipiul Suceava, str. Anastasie Crimca nr.1, bl.1, sc.A, ap.3, județul Suceava
tel: 0230-25 25 35, fax: 0230-25 25 45, tel. mob.: 0749-750 618 email: executormorosan@gmail.com
C.I.F.: 32045760, cont bancar: RO46RNCB0234135352640003 deschis la BCR S.A.

Dosar nr.1/2015
Data: 20 ianuarie 2015

Către
MUNICIPIUL SUCEAVA – prin Primar,
cu sediul în mun.Suceava, B-dul 1 Mai nr.5A, jud.Suceava,

Având în vedere că cererea de executare silită formulată de creditoarea S.C. E.O ENERGIE ROMÂNIA S.A. cu sediul în mun.Târgu Mureș, str.Jușiției nr.12, jud.Mureș, înregistra la Oficiul Registrului Comerțului de lângă Tribunalul Mureș sub nr. J26/1194/2007, CUI 2204301 a fost încuviințată prin *Incheierea executorului judecătoresc* din data de 20 ianuarie 2015, fiin declanșată urmărirea silită a debitorului dumneavoastră, în baza titlului executoriu reprezentat d *Sentința Civilă nr. 1136* din 11 februarie 2014, pronunțată de Tribunalul Suceava, în cadrul dosarul nr.1401/86/2014 definitiv și *Sentința Civilă nr.293* din 22 octombrie 2014, pronunțată c Tribunalul Suceava, în cadrul dosarului nr.1401/86/2014, în baza art. 667 Cod Procedură Civilă emitem prezente

SOMATIE

prin care vă punem în vedere că, în conformitate cu dispozițiile art. 667 coroborate cu art. 73 Cod Procedură Civilă, în termen de 05 de la primirea sau lăsarea acesteia la sediul dumneavoastră să vă conformați dispozițiilor titlului executoriu arătat mai sus, în sensul de a achita creditor următoarele sume de bani:

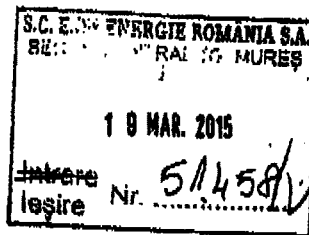
- 4.271.299,66 lei, reprezentând contravaloare gaze naturale conform facturilor emise în perioada 10 octombrie 2013 - 10 decembrie 2013, penalități de întârziere aferente, calculate până la data de 11 februarie 2014 și cheltuieli de judecată;
- 48.147 lei reprezentând cheltuieli de executare.

Acese sume, în cuantumul total de 4.319.446,66 lei, pot fi consemnate la orice unitate bancar a B.C.R. S.A. în contul RO46RNCB0234135352640003, deschis pe numele B.E.J. MOROȘAN OANA GEORGETA.

În caz în care nu vă conformați prezentei somatii, vom proceda la continuarea executării silită împotriva dumneavoastră, simultan, prin urmărirea mobiliară și poptice, în conformitate cu dispozițiile legale în materie, urmând să suportați toate cheltuieli necesare acestei activități.

Anexăm la prezenta somatie copii certificate de neîncheierea de încuviințare a executării silită, titlul executoriu și încheierea de stabilire a cheltuielilor de executare.

Executor judecătoresc
MOROȘAN OANA GEORGETA

**Fax**

E.ON Energie România, Str. Ștefan cel Mare, Nr. 22, 600359 Bacău

PRIMĂRIA MUNICIPIULUI SUCEAVA
B-dul 1 Mai, nr. 5A, cod 720224, Suceava

Spre știință: **TERMICA SUCEAVA**
Energeticianului nr. 1, 720166

Nr.fax: 0230 257066; 0230 520593

Târgul Mureș: 19.03.2015

Sentință Tribunal Suceava nr. 1136 din 20.06.2014

Stimate Doamne Primar Ion Lungu,
Stimate Doamne Administrator Special Ovidiu Dumitrescu,

Referitor la suma pe care Primăria Municipiului Suceava va trebui să o achite către E.ON Energie România, în calitate de fidelusor al S.C. Termica Suceava S.A., urmare a sentinței Tribunalului Suceava nr 1136 din 20.06.2014 și a verificărilor efectuate în evidențele contabile ale E.ON Energie România, vă aducem la cunoștință că suma pentru care se va continua executarea silită este de 3.925.370,66 lei, reprezentând contravaloare facturi gaze naturale și penalități la care se adaugă cheltuieli de judecată de 45.859,00 lei și cheltuieli de executare silită de 48.147,00 lei.

În perioada imediat următoare vom formula o solicitare în acest sens executorului judecătoresc, respectiv în sensul diminuării sumei pentru care s-a solicitat executarea silită de la 4.225.370,66 lei la 3.925.370,66 lei plus cheltuieli de judecată și cheltuieli de executare silită.
 Vă asigurăm în continuare de întreaga noastră considerație.

Cu stimă,


 Director Departament Vânzări
 Silvia Cristina Macedon




 Senior Manager Clienți Chele
 Valentin Simion

E.ON Energie România SA
 Departament Vânzări Est
 Str. Ștefan cel Mare, Nr. 22
 600359, Bacău
 Simion Valentin
 T +40-234-20 52 68
 F +40-365-40 35 26
 M +40-790-26 06 06

Abreviere

Pagini: 1

Președintele Consiliului de
 Administrație
 Dan Morari

Directorii Generali
 Dan Morari
 Livioara Șujdea (adj.)

Sediu Central: Târgu Mureș
 CUI: 22043810
 Atribut fiscal: RO
 J26/1194/02.07.2007

Banca: BRD Târgu Mureș
 RO46BRDE270SV17002602700 —
 Capital subscris și vărsat: 184.781.415 RON