



# MUNICIPIUL SUCEAVA

B-dul 1 Mai nr. 5A, cod: 720224

[www.primariasv.ro](http://www.primariasv.ro), [primsv@primariasv.ro](mailto:primsv@primariasv.ro)

Tel: 0230-212696, Fax: 0230-520593

PROIECT

## HOTĂRÂRE

privind alocarea unor sume din "Fondul de rezervă bugetară la dispoziția autorităților locale" în cadrul Bugetului Local al Municipiului Suceava pentru anul 2016

Consiliul local al municipiului Suceava;

Având în vedere Expunerea de motive a Primarului municipiului Suceava, înregistrată sub nr.8592/14.03.2016 și Raportul de specialitate al Biroului Buget din cadrul Direcției Buget, Contabilitate și Fiscalitate, înregistrat sub nr.8593 din 14.03.2016, precum și avizul comisiei economico-financiară, juridică, disciplinară;

În baza dispozițiilor Legii nr. 273/2006 privind finanțele publice locale cu completările și modificările ulterioare, ale Legii bugetului de stat pe anul 2016 nr. 339/2015

În temeiul art.36, alin.2, lit.b, alin.4, art.45, alin.2, lit.a, art.47 și art.49 din Legea nr. 215/2001 a administrației publice locale republicată,


## HOTĂRĂȘTE:

**Art.1.** Aprobarea Bugetului Local rectificat al Municipiului Suceava pentru anul 2016, cuprins în Anexa 1 la prezenta hotărâre.

**Art.2.** (1) Cheltuielile prevăzute în bugetul local pentru anul 2016 reprezintă limite maxime, care nu pot fi depășite.


(2) Angajarea și efectuarea cheltuielilor aprobate în buget se realizează numai cu respectarea prevederilor legale și în limita creditelor bugetare aprobate.

**Art.3.** Primarul municipiului Suceava, prin Direcția Buget, Contabilitate și Fiscalitate și celelalte servicii funcționale ale Consiliului Local, va asigura ducerea la îndeplinire a prevederilor prezentei hotărâri.



VIZAT PENTRU LEGALITATE,  
SECRETARUL MUNICIPIU  
Jurist IOAN CIUTAC

Viză de control financiar preventiv,  
Ec. ELISABETA VĂIDEANU





# MUNICIPIUL SUCEAVA

B-dul 1 Mai nr. 5A, cod: 720224

[www.primariasv.ro](http://www.primariasv.ro), [primsv@primariasv.ro](mailto:primsv@primariasv.ro)

Nr. 8592 din 14.03.2016

## EXPUNERE DE MOTIVE

privind alocarea unor sume din “Fondul de rezervă bugetară la dispoziția autorităților locale” în cadrul Bugetului Local al Municipiului Suceava pentru anul 2016


### La cheltuieli:

#### În cadrul secțiunii de funcționare propun următoarele rectificări:

Având în vedere numărul mare de cereri primite din partea unităților de cult din municipiul Suceava în vederea acordării sprijinului financiar, conform O.G. nr.82/2001, propun **rectificarea în plus cu suma de 1.336.500 lei**, în cadrul capitolului 67.02 “Cultură, recreere și religie”, respectiv în cadrul subcapitolului 67.02.50 “Alte servicii în domeniile culturii, recreerii și religiei”, a titlului 59 „Alte cheltuieli”, respectiv a articolului 57.12 „Susținerea cultelor”.

În același timp, în cadrul subcap. 54.02.05 „Fond de rezervă bugetară la dispoziția autorităților locale”, **se rectifică în minus cu suma de 1.336.500 lei** articolul 50.04 „Fond de rezervă bugetară la dispoziția autorităților locale”.

Față de cele menționate mai sus, propun Consiliului Local al Municipiului Suceava adoptarea proiectului de hotărâre în forma redactată și prezentată alăturat.





# MUNICIPIUL SUCEAVA

B-dul 1 Mai nr. 5A, cod: 720224

[www.primariasv.ro](http://www.primariasv.ro), [primsv@primariasv.ro](mailto:primsv@primariasv.ro)

Nr. 8593 din 14.03.2016

PRIMAR, VANCELIU  
EC. ION ILINGA  
ROMANIA  
Județul Suceava  
Municipiul Suceava  
DIRECTOR EXECUTIV,  
EC. ELISABETA VAIDEANU

## RAPORT AL SERVICIULUI DE SPECIALITATE

privind alocarea unor sume din "Fondul de rezervă bugetară la dispoziția autorităților locale" în cadrul Bugetului Local al Municipiului Suceava pentru anul 2016

### La cheltuieli:

#### În cadrul secțiunii de funcționare propun următoarele rectificări:

Având în vedere numărul mare de cereri primite din partea unităților de cult din municipiul Suceava în vederea acordării sprijinului financiar, conform O.G. nr.82/2001, propun **rectificarea în plus cu suma de 1.336.500 lei**, în cadrul capitolului 67.02 "Cultură, recreere și religie", respectiv în cadrul subcapitolului 67.02.50 "Alte servicii în domeniile culturii, recreerii și religiei", a titlului 59 „Alte cheltuieli”, respectiv a articolului 57.12 „Susținerea cultelor”.

În același timp, în cadrul subcap. 54.02.05 „Fond de rezervă bugetară la dispoziția autorităților locale”, se **rectifică în minus cu suma de 1.336.500 lei** articolul 50.04 „Fond de rezervă bugetară la dispoziția autorităților locale”.

Față de cele menționate mai sus, rugăm analizați și dispuneți adoptarea proiectului de hotărâre în forma redactată și prezentată alăturat.

BIROU BUGET,  
Ec. MIRELA SOFIAN

## BUGET LOCAL RECTIFICARE PENTRU ANUL 2016

DENUMIREA INDICATORILOR	Cod rand	Cod indicator	Program aprobat	Influente	Program rectificat	Program trimestrial			
						Trim I	Trim II	Trim III	Trim IV
<b>TOTAL VENITURI</b>	<b>1</b>	<b>00.01</b>	<b>382.394.611</b>	<b>0</b>	<b>382.394.611</b>	<b>131.561.091</b>	<b>101.199.823</b>	<b>89.548.852</b>	<b>60.084.845</b>
<b>VENITURI PROPRII</b>	<b>2</b>	<b>49.90</b>	<b>244.599.589</b>	<b>0</b>	<b>244.599.589</b>	<b>95.552.639</b>	<b>58.073.131</b>	<b>54.043.850</b>	<b>36.929.969</b>
<b>I. VENITURI CURENTE</b>	<b>3</b>	<b>00.02</b>	<b>337.542.701</b>	<b>0</b>	<b>337.542.701</b>	<b>125.230.719</b>	<b>82.403.131</b>	<b>74.705.850</b>	<b>55.202.001</b>
<b>A. VENITURI FISCALE</b>	<b>4</b>	<b>00.03</b>	<b>268.317.701</b>	<b>0</b>	<b>268.317.701</b>	<b>84.321.480</b>	<b>71.699.370</b>	<b>66.150.850</b>	<b>46.146.001</b>
<b>A1. IMPOZIT PE VENIT, PROFIT SI CASTIGURI DIN CAPITAL</b>	<b>5</b>	<b>00.04</b>	<b>86.059.589</b>	<b>0</b>	<b>86.059.589</b>	<b>23.460.000</b>	<b>22.450.000</b>	<b>23.297.720</b>	<b>16.851.869</b>
<b>A11. IMPOZIT PE VENIT, PROFIT SI CASTIGURI DIN CAPITAL DE LA PERSOANE JURIDICE</b>	<b>6</b>	<b>00.05</b>	<b>1.600.000</b>	<b>0</b>	<b>1.600.000</b>	<b>960.000</b>	<b>300.000</b>	<b>190.000</b>	<b>150.000</b>
<b>Impozit pe profit</b>	<b>7</b>	<b>01.02</b>	<b>1.600.000</b>	<b>0</b>	<b>1.600.000</b>	<b>960.000</b>	<b>300.000</b>	<b>190.000</b>	<b>150.000</b>
<b>Impozit pe profit de la agentii economici</b>	<b>8</b>	<b>01.02.01</b>	<b>1.600.000</b>	<b>0</b>	<b>1.600.000</b>	<b>960.000</b>	<b>300.000</b>	<b>190.000</b>	<b>150.000</b>
<b>A12. IMPOZIT PE VENIT, PROFIT, SI CASTIGURI DIN CAPITAL DE LA PERSOANE FIZICE</b>	<b>9</b>	<b>00.06</b>	<b>84.459.589</b>	<b>0</b>	<b>84.459.589</b>	<b>22.500.000</b>	<b>22.150.000</b>	<b>23.107.720</b>	<b>16.701.869</b>
<b>Impozit pe venit</b>	<b>10</b>	<b>03.02</b>	<b>1.800.000</b>	<b>0</b>	<b>1.800.000</b>	<b>1.000.000</b>	<b>300.000</b>	<b>250.000</b>	<b>250.000</b>
<b>Impozitul pe veniturile din transferul proprietatilor imobiliare din patrimoniul personal</b>	<b>11</b>	<b>03.02.18</b>	<b>1.800.000</b>	<b>0</b>	<b>1.800.000</b>	<b>1.000.000</b>	<b>300.000</b>	<b>250.000</b>	<b>250.000</b>
<b>Cote si sume defalcate din impozitul pe venit</b>	<b>12</b>	<b>04.02</b>	<b>82.659.589</b>	<b>0</b>	<b>82.659.589</b>	<b>21.500.000</b>	<b>21.850.000</b>	<b>22.857.720</b>	<b>16.451.869</b>
<b>Cote defalcate din impozitul pe venit</b>	<b>13</b>	<b>04.02.01</b>	<b>82.210.674</b>	<b>0</b>	<b>82.210.674</b>	<b>21.200.000</b>	<b>21.800.000</b>	<b>22.807.720</b>	<b>16.402.954</b>
<b>Suma alocate din cotele defalcate din impozitul pe venit pentru echilibrarea bugetelor locale</b>	<b>14</b>	<b>04.02.04</b>	<b>448.915</b>	<b>0</b>	<b>448.915</b>	<b>300.000</b>	<b>50.000</b>	<b>50.000</b>	<b>48.915</b>
<b>A3. IMPOZITE SI TAXE PE PROPRIETATE</b>	<b>15</b>	<b>00.09</b>	<b>60.040.000</b>	<b>0</b>	<b>60.040.000</b>	<b>20.721.400</b>	<b>16.587.500</b>	<b>15.385.000</b>	<b>7.346.100</b>
<b>Impozite si taxe pe proprietate</b>	<b>16</b>	<b>07.02</b>	<b>60.040.000</b>	<b>0</b>	<b>60.040.000</b>	<b>20.721.400</b>	<b>16.587.500</b>	<b>15.385.000</b>	<b>7.346.100</b>
<b>Impozit pe cladiri</b>	<b>17</b>	<b>07.02.01</b>	<b>49.000.000</b>	<b>0</b>	<b>49.000.000</b>	<b>16.097.500</b>	<b>13.902.500</b>	<b>13.000.000</b>	<b>6.000.000</b>
<b>Impozit pe cladiri - PF</b>	<b>18</b>	<b>07.02.01.01</b>	<b>10.000.000</b>	<b>0</b>	<b>10.000.000</b>	<b>3.000.000</b>	<b>3.000.000</b>	<b>3.000.000</b>	<b>1.000.000</b>
<b>Impozit pe cladiri - PJ</b>	<b>19</b>	<b>07.02.01.02</b>	<b>39.000.000</b>	<b>0</b>	<b>39.000.000</b>	<b>13.097.500</b>	<b>10.902.500</b>	<b>10.000.000</b>	<b>5.000.000</b>
<b>Impozit pe terenuri</b>	<b>20</b>	<b>07.02.02</b>	<b>8.100.000</b>	<b>0</b>	<b>8.100.000</b>	<b>2.825.000</b>	<b>2.225.000</b>	<b>2.025.000</b>	<b>1.025.000</b>
<b>Impozit pe terenuri - PF</b>	<b>21</b>	<b>07.02.02.01</b>	<b>4.000.000</b>	<b>0</b>	<b>4.000.000</b>	<b>1.400.000</b>	<b>1.100.000</b>	<b>1.000.000</b>	<b>500.000</b>
<b>Impozit pe terenuri - PJ</b>	<b>22</b>	<b>07.02.02.02</b>	<b>4.000.000</b>	<b>0</b>	<b>4.000.000</b>	<b>1.400.000</b>	<b>1.100.000</b>	<b>1.000.000</b>	<b>500.000</b>
<b>Impozit pe terenurile extravilane</b>	<b>23</b>	<b>07.02.02.03</b>	<b>100.000</b>	<b>0</b>	<b>100.000</b>	<b>25.000</b>	<b>25.000</b>	<b>25.000</b>	<b>25.000</b>
<b>Taxe judiciare de timbru, taxe de timbru pentru activitatea notariala si alte taxe de timbru -= La bugetul de stat = restante anii anteriori =</b>	<b>24</b>	<b>07.02.03</b>	<b>2.500.000</b>	<b>0</b>	<b>2.500.000</b>	<b>1.500.000</b>	<b>400.000</b>	<b>300.000</b>	<b>300.000</b>
<b>Alte impozite si taxe de proprietate</b>	<b>25</b>	<b>07.02.50</b>	<b>440.000</b>	<b>0</b>	<b>440.000</b>	<b>298.900</b>	<b>60.000</b>	<b>60.000</b>	<b>21.100</b>
<b>A4. IMPOZITE SI TAXE PE BUNURI SI SERVICII</b>	<b>26</b>	<b>00.10</b>	<b>122.218.112</b>	<b>0</b>	<b>122.218.112</b>	<b>40.140.080</b>	<b>32.661.870</b>	<b>27.468.130</b>	<b>21.948.032</b>

DENUMIREA INDICATORILOR	Cod rand	Cod indicator	Program aprobat	Influente	Program rectificat	Program trimestrial			
						Trim I	Trim II	Trim III	Trim IV
<b>Sume defalcate din TVA</b>	<b>27</b>	<b>11.02</b>	<b>93.243.112</b>	<b>0</b>	<b>93.243.112</b>	<b>29.778.080</b>	<b>24.410.000</b>	<b>20.723.000</b>	<b>18.332.032</b>
Sume defalcate din taxa pe valoarea adaugata pentru finantarea cheltuiilor descentralizate la nivelul comunitatilor locale, oraselor, municipiilor, sectoarelor si Municipiului Bucuresti	28	11.02.02	86.168.600	0	86.168.600	23.166.600	24.256.000	20.569.000	18.177.000
Sume defalcate din TVA pt echilibrarea bugetelor locale	29	11.02.06	7.074.512	0	7.074.512	6.611.480	154.000	154.000	155.032
<b>Alte impozite si taxe generale pe bunuri si servicii</b>	<b>30</b>	<b>12.02</b>	<b>50.000</b>	<b>0</b>	<b>50.000</b>	<b>15.000</b>	<b>15.000</b>	<b>10.000</b>	<b>10.000</b>
Taxe hoteliere	31	12.02.07	50.000	0	50.000	15.000	15.000	10.000	10.000
<b>Taxe pe servicii specifice</b>	<b>32</b>	<b>15.02</b>	<b>25.000</b>	<b>0</b>	<b>25.000</b>	<b>7.000</b>	<b>6.000</b>	<b>6.000</b>	<b>6.000</b>
Impozit pe spectacole	33	15.02.01	25.000	0	25.000	7.000	6.000	6.000	6.000
<b>Taxe pe utilizarea bunurilor, autorizarea utilizarii bunurilor sau pe desfasurarea de activitati</b>	<b>34</b>	<b>16.02</b>	<b>28.900.000</b>	<b>0</b>	<b>28.900.000</b>	<b>10.340.000</b>	<b>8.230.870</b>	<b>6.729.130</b>	<b>3.600.000</b>
Taxa asupra mijloacelor de transport	35	16.02.02	24.500.000	0	24.500.000	8.700.000	6.600.000	6.100.000	3.100.000
Taxa asupra mijloacelor de transport - PF	36	16.02.02.01	12.000.000	0	12.000.000	4.200.000	3.100.000	3.100.000	1.600.000
Taxa asupra mijloacelor de transport - PJ	37	16.02.02.02	12.500.000	0	12.500.000	4.500.000	3.500.000	3.000.000	1.500.000
Taxe si tarife pentru eliberarea de licente si autorizatii de functionare	38	16.02.03	3.500.000	0	3.500.000	1.100.000	1.470.870	529.130	400.000
Alte taxe pe utilizarea bunurilor, autorizarea utilizarii bunurilor sau pe desfasurare de activitati	39	16.02.50	900.000	0	900.000	540.000	160.000	100.000	100.000
<b>C. VENITURI NEFISCALE</b>	<b>40</b>	<b>00.12</b>	<b>69.225.000</b>	<b>0</b>	<b>69.225.000</b>	<b>40.909.239</b>	<b>10.703.761</b>	<b>8.556.000</b>	<b>9.056.000</b>
<b>C1. VENITURI DIN PROPRIETATE</b>	<b>41</b>	<b>00.13</b>	<b>26.000.000</b>	<b>0</b>	<b>26.000.000</b>	<b>15.052.239</b>	<b>4.947.761</b>	<b>3.000.000</b>	<b>3.000.000</b>
Venituri din proprietate	42	30.02	26.000.000	0	26.000.000	15.052.239	4.947.761	3.000.000	3.000.000
Venituri din concesiuni si inchirieri	43	30.02.05	17.000.000	0	17.000.000	10.200.000	2.800.000	2.000.000	2.000.000
Alte venituri din concesiuni si inchirieri de catre institutiile publice	44	30.02.05.30	17.000.000	0	17.000.000	10.200.000	2.800.000	2.000.000	2.000.000
Alte venituri din proprietate	45	30.02.50	9.000.000	0	9.000.000	4.852.239	2.147.761	1.000.000	1.000.000
<b>C2. VANZARI DE BUNURI SI SERVICII</b>	<b>46</b>	<b>00.14</b>	<b>43.225.000</b>	<b>0</b>	<b>43.225.000</b>	<b>25.857.000</b>	<b>5.756.000</b>	<b>5.556.000</b>	<b>6.056.000</b>
Venituri din prestari de servicii si alte activitati	47	33.02	5.225.000	0	5.225.000	3.057.000	856.000	656.000	656.000
Venituri din prestari de servicii	48	33.02.08	5.000.000	0	5.000.000	3.000.000	800.000	600.000	600.000
Contributia parintilor sau sustinatorilor legali pentru intretinerea copiilor in crese	49	33.02.10	120.000	0	120.000	30.000	30.000	30.000	30.000
Contributia persoanelor beneficiare ale cantinelor de ajutor social	50	33.02.12	100.000	0	100.000	25.000	25.000	25.000	25.000
Taxe din activitatea cadastrala si de agricultura	51	33.02.24	5.000	0	5.000	2.000	1.000	1.000	1.000
<b>Venituri din taxe administrative, eliberari de permise</b>	<b>52</b>	<b>34.02</b>	<b>3.000.000</b>	<b>0</b>	<b>3.000.000</b>	<b>1.800.000</b>	<b>400.000</b>	<b>400.000</b>	<b>400.000</b>
Taxe extrajudiciare de timbru	53	34.02.02	3.000.000	0	3.000.000	1.800.000	400.000	400.000	400.000
Amenzi, penalitati si confiscari	54	35.02	15.000.000	0	15.000.000	9.000.000	2.000.000	2.000.000	2.000.000
<b>Venituri din amenzi si alte sanctiuni aplicate conform dispozitiilor legale</b>	<b>55</b>	<b>35.02.01</b>	<b>15.000.000</b>	<b>0</b>	<b>15.000.000</b>	<b>9.000.000</b>	<b>2.000.000</b>	<b>2.000.000</b>	<b>2.000.000</b>

DENUMIREA INDICATORILOR	Cod rand	Cod indicator	Program aprobat	Influente	Program rectificat	Program trimestral			
						Trim I	Trim II	Trim III	Trim IV
Venturii din amenzi si alte sanctiuni aplicate de catre alte institutii de specialitate	56	35.02.01.02	15.000.000	0	15.000.000	9.000.000	2.000.000	2.000.000	2.000.000
<b>Diverse venituri</b>	<b>57</b>	<b>36.02</b>	<b>20.000.000</b>	<b>0</b>	<b>20.000.000</b>	<b>12.000.000</b>	<b>2.500.000</b>	<b>2.500.000</b>	<b>3.000.000</b>
Taxe speciale	58	36.02.06	15.000.000	0	15.000.000	9.000.000	2.000.000	2.000.000	2.000.000
Alte venituri	59	36.02.50	5.000.000	0	5.000.000	3.000.000	500.000	500.000	1.000.000
<b>Transferuri voluntare, altele decat subventiile</b>	<b>60</b>	<b>37.02</b>	<b>0</b>	<b>0</b>	<b>0</b>	<b>0</b>	<b>0</b>	<b>0</b>	<b>0</b>
Varsaminte din sectiunea de functionare pentru finantarea sectiunii de dezvoltare a bugetului local (cu semnul minus)	61	37.02.03	-78.178.716	0	-78.178.716	-27.218.257	-18.563.204	-20.459.705	-11.937.550
Varsaminte din sectiunea de functionare	62	37.02.04	78.178.716	0	78.178.716	27.218.257	18.563.204	20.459.705	11.937.550
<b>II. VENITURI DIN CAPITAL</b>	<b>63</b>	<b>00.15</b>	<b>300.000</b>	<b>0</b>	<b>300.000</b>	<b>100.000</b>	<b>80.000</b>	<b>60.000</b>	<b>60.000</b>
Venturi din valorificarea unor bunuri	64	39.02	300.000	0	300.000	100.000	80.000	60.000	60.000
Depozite speciale pentru constructii de constructii	65	39.02.10	300.000	0	300.000	100.000	80.000	60.000	60.000
<b>IV. SUBVENTII</b>	<b>66</b>	<b>00.17</b>	<b>8.514.469</b>	<b>0</b>	<b>8.514.469</b>	<b>2.876.234</b>	<b>2.852.242</b>	<b>2.753.262</b>	<b>32.731</b>
<b>SUBVENTII DE LA ALTE NIVELE ALE ADMINISTRATIEI PUBLICE</b>	<b>67</b>	<b>00.18</b>	<b>8.514.469</b>	<b>0</b>	<b>8.514.469</b>	<b>2.876.234</b>	<b>2.852.242</b>	<b>2.753.262</b>	<b>32.731</b>
Subventii de la bugetul de stat	68	42.02	8.514.469	0	8.514.469	2.876.234	2.852.242	2.753.262	32.731
<b>A. De capital</b>	<b>69</b>		<b>1.576.892</b>	<b>0</b>	<b>1.576.892</b>	<b>1.466.419</b>	<b>102.811</b>	<b>3.831</b>	<b>3.831</b>
Subventii de la bugetul de stat catre bugetele locale necesare sustinerii derularii proiectelor financiate din FEN postaderare	70	42.02.20	1.576.892	0	1.576.892	1.466.419	102.811	3.831	3.831
<b>B. Curente</b>	<b>71</b>		<b>6.937.577</b>	<b>0</b>	<b>6.937.577</b>	<b>1.409.815</b>	<b>2.749.431</b>	<b>2.749.431</b>	<b>28.900</b>
Ajutor pentru incalzirea locuintei cu lemne, carbuni si combustibili petroliferi	72	42.02.34	53.900	0	53.900	25.000	0	0	28.900
Subventii de la bugetul de stat pentru finantarea sanatatii	73	42.02.41	10.000	0	10.000	10.000	0	0	0
Finantarea Programului National de Dezvoltare Locala	74	42.02.65	6.873.677	0	6.873.677	1.374.815	2.749.431	2.749.431	0
<b>Sume FEN postaderare in contul platilor efectuate</b>	<b>75</b>	<b>45.02</b>	<b>36.037.441</b>	<b>0</b>	<b>36.037.441</b>	<b>3.354.138</b>	<b>15.864.450</b>	<b>12.028.740</b>	<b>4.790.113</b>
<b>Fondul European de Dezvoltare regionala</b>	<b>76</b>	<b>45.02.01</b>	<b>2.209.164</b>	<b>0</b>	<b>2.209.164</b>	<b>759.265</b>	<b>697.775</b>	<b>733.482</b>	<b>18.642</b>
Sume primite in contul platilor efectuate in anul curent	77	45.02.01.01	1.519.914	0	1.519.914	759.265	8.525	733.482	18.642
Sume primite in contul platilor efectuate in anii anteriori	78	45.02.01.02	689.250	0	689.250	0	689.250	0	0
<b>Programul de cooperare elvetiano-roman vizand reducerea disparitatilor economice si sociale</b>	<b>79</b>	<b>45.02.19</b>	<b>33.828.277</b>	<b>0</b>	<b>33.828.277</b>	<b>2.594.873</b>	<b>15.166.675</b>	<b>11.295.258</b>	<b>4.771.471</b>
Sume primite in contul platilor efectuate in anul curent	80	45.02.19.01	33.828.277	0	33.828.277	2.594.873	15.166.675	11.295.258	4.771.471
<b>TOTAL CHELTUIELI</b>	<b>81</b>		<b>382.511.807</b>	<b>0</b>	<b>382.511.807</b>	<b>131.678.287</b>	<b>101.199.823</b>	<b>89.548.952</b>	<b>60.084.845</b>
<b>CHELTUIELI CURENTE</b>	<b>82</b>	<b>01</b>	<b>302.007.316</b>	<b>0</b>	<b>302.007.316</b>	<b>106.517.298</b>	<b>81.923.963</b>	<b>66.787.367</b>	<b>46.778.688</b>
<b>TITLUL I CHELTUIELI DE PERSONAL</b>	<b>83</b>	<b>10</b>	<b>101.380.000</b>	<b>0</b>	<b>101.380.000</b>	<b>27.208.820</b>	<b>28.219.320</b>	<b>25.251.320</b>	<b>20.700.540</b>
Cheltuieli salariale in bani	84	10.01	81.508.171	0	81.508.171	21.843.282	22.778.102	20.298.490	16.588.297
Salarii de baza	85	10.01.01	75.690.774	0	75.690.774	20.181.687	20.653.469	19.388.054	15.467.564

DENUMIREA INDICATORILOR

DENUMIREA INDICATORILOR	Cod rand	Cod indicator	Program aprobat	Influente	Program rectificat	Trim I	Trim II	Trim III	Trim IV
Sporuri pentru conditii de munca	86	10.01.05	621.452	0	621.452	196.002	148.000	146.750	130.700
Alte sporuri	87	10.01.06	506.040	0	506.040	155.579	145.416	115.364	89.681
Fond pentru posturi ocupate prin cumuli	88	10.01.10	226.900	0	226.900	65.800	67.600	49.600	43.900
Fond aferent platii cu ora	89	10.01.11	3.878.855	0	3.878.855	1.182.564	1.356.617	543.222	796.452
Indemnizatii platite unor persoane din afara unitatii	90	10.01.12	550.000	0	550.000	50.000	400.000	50.000	50.000
Indemnizatii de delegare	91	10.01.13	11.500	0	11.500	5.000	3.500	1.500	1.500
Alte drepturi salariale in bani	92	10.01.30	22.650	0	22.650	6.650	3.500	4.000	8.500
Cheltuieli salariale in natura	93	10.02	1.400.000	0	1.400.000	360.000	360.000	360.000	320.000
Norme de hrana	94	10.02.02	1.400.000	0	1.400.000	360.000	360.000	360.000	320.000
Contributii	95	10.03	18.471.829	0	18.471.829	5.005.538	5.081.218	4.592.830	3.792.243
Contributii de asigurari sociale de stat	96	10.03.01	12.904.873	0	12.904.873	3.486.128	3.537.458	3.205.474	2.675.813
Contributii de asigurari de somaj	97	10.03.02	434.456	0	434.456	114.992	119.897	108.225	91.342
Contributii de asigurari sociale de sanatate	98	10.03.03	4.278.203	0	4.278.203	1.146.122	1.174.109	1.076.150	881.822
Contributii de asigurari pentru accidente de munca si boli profesionale	99	10.03.04	150.501	0	150.501	40.270	43.484	36.367	28.380
Prime de asigurare pentru concedii si indemnizatii	100	10.03.05	30.200	0	30.200	30.200	0	0	0
Contributii pentru concedii si indemnizatii	101	10.03.06	673.596	0	673.596	187.826	206.270	164.614	114.886
TITLUL II BUNURI SI SERVICII	102	20	91.864.626	0	91.864.626	41.112.213	22.910.707	18.342.395	9.499.311
Bunuri si servicii	103	20.01	47.675.756	0	47.675.756	22.057.992	11.377.570	7.319.790	6.920.404
Furnituri de birou	104	20.01.01	319.586	0	319.586	110.976	86.340	62.120	60.150
Materiale pentru curatenie	105	20.01.02	567.390	0	567.390	159.720	144.350	131.550	131.770
Incalzit, iluminat si forta motrica	106	20.01.03	12.084.555	0	12.084.555	5.488.665	3.285.850	1.418.210	1.891.830
Apa, canal si salubritate	107	20.01.04	22.820.495	0	22.820.495	11.358.575	4.835.700	3.735.920	2.890.300
Carburanti si lubrifianti	108	20.01.05	574.400	0	574.400	220.600	170.100	127.600	56.100
Piese de schimb	109	20.01.06	41.600	0	41.600	9.350	12.750	10.250	9.250
Transport	110	20.01.07	143.230	0	143.230	46.730	44.650	11.300	40.550
Posta, telecomunicatii, radio, tv, internet	111	20.01.08	657.630	0	657.630	376.700	132.600	75.230	73.100
Materiale si prestari de servicii cu caracter functional	112	20.01.09	3.520.480	0	3.520.480	1.396.140	868.720	655.330	600.090
Alte bunuri si servicii pentru intretinere si functionare	113	20.01.30	6.946.390	0	6.946.390	2.890.536	1.796.510	1.092.080	1.167.264
Reparatii curente	114	20.02	27.635.788	0	27.635.788	12.612.938	7.180.320	7.228.690	613.840
Hrana	115	20.03	2.358.020	0	2.358.020	996.958	432.500	432.500	496.062
Hrana pentru oameni	116	20.03.01	2.202.500	0	2.202.500	946.958	382.500	382.500	490.542
Hrana pentru animale	117	20.03.02	155.520	0	155.520	50.000	50.000	50.000	5.520
Medicamente si materiale sanitare	118	20.04	102.800	0	102.800	36.450	31.150	1.850	33.350
Medicamente	119	20.04.01	26.000	0	26.000	2.000	12.000	500	11.500

DENUMIREA INDICATORILOR	Cod rand	Cod indicator	Program aprobat	Influente	Program rectificat	Program trimestral			
						Trim I	Trim II	Trim III	Trim IV
Materiale sanitare	120	20.04.02	74.800	0	74.800	33.950	18.650	850	21.350
Dezinfectanti	121	20.04.04	2.000	0	2.000	500	500	500	500
Bunuri de natura obiectelor de inventar	122	20.05	2.142.306	0	2.142.306	1.175.978	535.000	266.110	165.818
Uniforme si echipament	123	20.05.01	335.000	0	335.000	182.500	99.500	42.500	10.500
Lenjerie si accesorii de pat	124	20.05.03	64.230	0	64.230	38.730	14.500	5.500	5.500
Alte obiecte de inventar	125	20.05.30	1.743.076	0	1.743.076	954.148	421.000	218.110	149.818
Deplasari, delasari, transferari	126	20.06	124.096	0	124.096	42.050	36.900	30.250	14.896
Deplasari interne, delasari, transferari	127	20.06.01	120.096	0	120.096	41.050	35.900	29.250	13.896
Deplasari in strainatate	128	20.06.02	4.000	0	4.000	1.000	1.000	1.000	1.000
Materiale de laborator	129	20.09	1.000	0	1.000	0	1.000	0	0
Carti, publicatii si materiale documentare	130	20.11	98.250	0	98.250	10.650	32.850	30.140	24.610
consultanta si expertiza	131	20.12	65.300	0	65.300	28.050	22.500	7.500	7.250
Pregatire profesionala	132	20.13	317.500	0	317.500	70.850	89.850	70.150	86.650
Protectia muncii	133	20.14	71.500	0	71.500	25.300	28.200	9.300	8.700
comisoane si alte costuri aferente imprumuturilor	134	20.24	172.000	0	172.000	172.000	0	0	0
Comisoane si alte costuri aferente imprumuturilor externe	135	20.24.01	12.000	0	12.000	12.000	0	0	0
Comisoane si alte costuri aferente imprumuturilor interne	136	20.24.02	160.000	0	160.000	160.000	0	0	0
Cheltuieli judiciare si extrajudiciare derivate din actiuni in reprezentarea intereselor statului, potrivit dispozitiilor legale	137	20.25	113.000	0	113.000	38.000	25.000	25.000	25.000
Alte cheltuieli	138	20.30	10.987.310	0	10.987.310	3.845.597	3.117.867	2.921.115	1.102.731
Reclama si publicitate	139	20.30.01	523.760	0	523.760	350.000	100.000	50.000	23.760
Protocol si reprezentare	140	20.30.02	35.000	0	35.000	2.500	27.500	2.500	2.500
Prime de asigurare non-viata	141	20.30.03	566.500	0	566.500	478.500	40.000	29.000	19.000
Chiri	142	20.30.04	416.290	0	416.290	127.170	153.040	73.040	63.040
alte cheltuieli cu bunuri si servicii	143	20.30.30	9.445.760	0	9.445.760	2.887.427	2.797.327	2.766.575	994.431
TTITLUL III DOBANZI	144	30	6.465.000	0	6.465.000	1.921.000	1.368.000	1.865.000	1.311.000
Dobanzi aferente datoriei publice interne	145	30.01	1.265.000	0	1.265.000	321.000	318.000	315.000	311.000
Dobanzi aferente datoriei publice interne directe	146	30.01.01	1.265.000	0	1.265.000	321.000	318.000	315.000	311.000
Dobanzi aferente datoriei publice externe	147	30.02	5.200.000	0	5.200.000	1.600.000	1.050.000	1.550.000	1.000.000
Dobanzi aferente datoriei publice externe locale	148	30.02.05	5.200.000	0	5.200.000	1.600.000	1.050.000	1.550.000	1.000.000
TTITLUL IV SUBVENTII	149	40	22.548.550	0	22.548.550	12.580.000	3.841.400	500.000	5.627.150
Subventii pentru acoperirea diferentelor de pret si tarifi	150	40.03	20.468.550	0	20.468.550	10.500.000	3.841.400	500.000	5.627.150
Alte subventii	151	40.30	2.080.000	0	2.080.000	2.080.000	0	0	0
TTITLUL V FONDURI DE REZERVA	152	50	2.519.229	-1.336.500	1.182.729	19.229	0	163.500	1.000.000



DENUMIREA INDICATORILOR	Cod rand	Cod indicator	Program aprobat	Influente	Program rectificat	Program trimestrial			
						Trim I	Trim II	Trim III	Trim IV
Fond de rezerva bugetara la dispozitia autoritatilor locale	153	50.04	2.519.229	-1.336.500	1.182.729	19.229	0	163.500	1.000.000
<b>TITLUL VI TRANSFERURI INTRE UNITATI ALE ADMINISTRATIEI PUBLICE</b>	154	51	4.800.000	0	4.800.000	878.900	1.212.500	1.359.800	1.348.800
Transferuri curente	155	51.01	4.690.000	0	4.690.000	858.900	1.122.500	1.359.800	1.348.800
Transferuri catre institutii publice	156	51.01.01	1.690.000	0	1.690.000	358.900	622.500	359.800	348.800
Transferuri din bugetele consiliilor locale si judetene pentru acordarea unor ajutoare catre unitatile administrativ-teritoriale in situatii de extrema dificultate	157	51.01.24	3.000.000	0	3.000.000	500.000	500.000	1.000.000	1.000.000
Transferuri de capital	158	51.02	110.000	0	110.000	20.000	90.000	0	0
Alte transferuri de capital catre institutii publice	159	51.02.29	110.000	0	110.000	20.000	90.000	0	0
<b>TITLUL VII ALTE TRANSFERURI</b>	160	55	10.977.237	0	10.977.237	3.600.337	3.036.900	2.420.000	1.920.000
A. Transferuri interne	161	55.01	10.977.237	0	10.977.237	3.600.337	3.036.900	2.420.000	1.920.000
Programe cu finantare rambursabila	162	55.01.03	0	0	0	0	0	0	0
Programe de dezvoltare	163	55.01.13	10.924.137	0	10.924.137	3.547.237	3.036.900	2.420.000	1.920.000
Transferuri din bugetul local catre asociatiile de dezvoltare intercomunitara	164	55.01.42	53.100	0	53.100	53.100	0	0	0
<b>TITUL VIII PROIECTE CU FINANTARE DIN FONDURI EXTERNE NERAMBURSABILE (FEN) POSTADERARE</b>	165	56	47.996.194	0	47.996.194	13.937.499	17.389.136	12.712.222	3.957.337
Programe din Fondul European de Dezvoltare Regionala (FEDR)	166	56.01	8.036.235	0	8.036.235	5.867.947	1.788.733	373.644	5.911
Finantarea nationala	167	56.01.01	1.389.875	0	1.389.875	446.875	943.000	0	0
Finantarea Uniunii Europene	168	56.01.02	81.070	0	81.070	33.782	17.733	23.644	5.911
Cheltuieli neeligibile	169	56.01.03	6.565.290	0	6.565.290	5.387.290	828.000	350.000	0
Programul de cooperare elvetiano-Roman vizand reducerea disparitatilor economice si sociale in cadrul Uniunii Europene extinse	170	56.25	39.959.959	0	39.959.959	8.069.552	15.600.403	12.338.578	3.951.426
Finantarea nationala	171	56.25.01	7.980.391	0	7.980.391	1.606.846	3.144.541	2.441.591	787.413
Finantarea externa nerambursabila	172	56.25.02	30.507.821	0	30.507.821	6.114.029	12.034.711	9.335.452	3.023.629
Cheltuieli neeligibile	173	56.25.03	1.471.747	0	1.471.747	348.677	421.151	561.535	140.384
<b>TITLUL IX ASISTENTA SOCIALA</b>	174	57	4.290.080	0	4.290.080	1.516.100	1.289.500	1.073.930	410.550
Asigurari sociale	175	57.01	0	0	0	0	0	0	0
Ajutoare sociale	176	57.02	4.290.080	0	4.290.080	1.516.100	1.289.500	1.073.930	410.550
Ajutoare sociale in numerar	177	57.02.01	3.791.480	0	3.791.480	1.217.500	1.189.500	973.930	410.550
Ajutoare sociale in natura	178	57.02.02	350.000	0	350.000	150.000	100.000	100.000	0
Tichete de cresa	179	57.02.03	148.600	0	148.600	148.600	0	0	0
<b>TITLUL XI ALTE CHELTUIELI</b>	180	59	9.166.400	1.336.500	10.502.900	3.743.200	2.656.500	3.099.200	1.004.000
Burse	181	59.01	450.000	0	450.000	138.300	239.800	8.500	63.400

DENUMIREA INDICATORILOR	Cod rand	Cod indicator	Program aprobat	Influente	Program rectificat	Program trimestrial			
						Trim I	Trim II	Trim III	Trim IV
Programa pentru tineret	182	59.08	100.000	0	100.000	20.000	40.000	40.000	0
Asociatii si fundatii	183	59.11	2.290.000	0	2.290.000	760.900	395.700	586.200	547.200
Sustinerea cultelor	184	59.12	3.000.000	1.336.500	4.336.500	1.800.000	1.000.000	1.336.500	200.000
Despagubiri civile	185	59.17	50.000	0	50.000	50.000	0	0	0
Actiuni cu caracter stiintific si social-cultural	186	59.22	3.276.400	0	3.276.400	974.000	981.000	1.128.000	193.400
CHELTUIELI DE CAPITAL	187	70	64.000.491	0	64.000.491	16.072.989	16.843.860	20.169.485	10.914.157
TITLUL XIII ACTIVE NEFINANCIARE	188	71	61.800.491	0	61.800.491	13.872.989	16.843.860	20.169.485	10.914.157
Active fixe	189	71.01	59.972.081	0	59.972.081	13.239.989	16.413.860	19.496.985	10.821.247
Constructii	190	71.01.01	41.534.295	0	41.534.295	5.483.230	12.535.000	14.253.378	9.262.687
Masini, echipamente si mijloace de transport	191	71.01.02	2.699.525	0	2.699.525	1.112.825	1.102.500	384.200	100.000
Mobilier, aparatura birou si alte active corporale	192	71.01.03	4.682.911	0	4.682.911	2.620.564	783.900	1.031.447	247.000
Alte active fixe	193	71.01.30	11.055.350	0	11.055.350	4.023.370	1.992.460	3.827.960	1.211.560
Reparatii capitale aferente activelor fixe	194	71.03	1.828.410	0	1.828.410	633.000	430.000	672.500	92.910
TITLUL XIV ACTIVE FINANCIARE	195	72	2.200.000	0	2.200.000	2.200.000	0	0	0
Active financiare	196	72.01	2.200.000	0	2.200.000	2.200.000	0	0	0
Participare la capitalul social al societatiilor comerciale	197	72.01.01	2.200.000	0	2.200.000	2.200.000	0	0	0
TITLUL XVII RAMBURSARI DE CREDITE	198	81	16.504.000	0	16.504.000	9.088.000	2.432.000	2.592.000	2.392.000
Rambursari de credite externe	199	81.01	7.800.000	0	7.800.000	2.070.000	1.870.000	2.030.000	1.830.000
Rambursari de credite externe contractate de ordonatorii de credite	200	81.01.01	0	0	0	0	0	0	0
Rambursari de credite aferente datoriei publice externe locale	201	81.01.05	7.800.000	0	7.800.000	2.070.000	1.870.000	2.030.000	1.830.000
Rambursari de credite interne	202	81.02	8.704.000	0	8.704.000	7.018.000	562.000	562.000	562.000
Rambursari de credite aferente datoriei publice interne locale	203	81.02.05	8.704.000	0	8.704.000	7.018.000	562.000	562.000	562.000
Partea I-a SERVICII PUBLICE GENERALE	204	50.02	23.386.409	-1.336.500	22.049.909	6.494.849	5.149.970	5.498.790	4.906.300
Autoritati publice si actiuni externe	205	51.02	12.699.180	0	12.699.180	4.124.200	3.018.750	3.206.970	2.349.260
CHELTUIELI CURENTE	206	01	11.960.760	0	11.960.760	3.978.000	2.926.750	2.706.750	2.349.260
TITLUL I CHELTUIELI DE PERSONAL	207	10	8.670.000	0	8.670.000	2.204.500	2.259.500	2.259.500	1.946.500
Cheftuieli salariale in bani	208	10.01	7.112.340	0	7.112.340	1.797.500	1.857.500	1.857.500	1.599.840
Salarii de baza	209	10.01.01	6.882.340	0	6.882.340	1.740.000	1.800.000	1.800.000	1.542.340
Spornu pentru conditiile de munca	210	10.01.05	24.000	0	24.000	6.000	6.000	6.000	6.000
Indemnizatii platile unor persoane din afara unitatii	211	10.01.12	200.000	0	200.000	50.000	50.000	50.000	50.000
Indemnizatii de delegare	212	10.01.13	6.000	0	6.000	1.500	1.500	1.500	1.500
Contributii	213	10.03	1.557.660	0	1.557.660	407.000	402.000	402.000	346.660
Contributii de asigurari sociale de stat	214	10.03.01	1.118.260	0	1.118.260	290.000	290.000	290.000	248.260

DENUMIREA INDICATORILOR	Cod rand	Cod indicator	Program aprobat	Influente	Program rectificat	Program trimestrial			
						Trim I	Trim II	Trim III	Trim IV
Contributii de asigurari de somaj	215	10.03.02	35.400	0	35.400	9.000	9.000	9.000	8.400
Contributii de asigurari sociale de sanatate	216	10.03.03	368.000	0	368.000	95.000	95.000	95.000	83.000
Contributii de asigurari pentru accidente de munca si boli profesionale	217	10.03.04	11.000	0	11.000	3.000	3.000	3.000	2.000
Prime de asigurare viata platite de angajator pentru angajati	218	10.03.05	5.000	0	5.000	5.000	0	0	0
Contributii pentru concedii si indemnizatii	219	10.03.06	20.000	0	20.000	5.000	5.000	5.000	5.000
<b>TITLUL II BUNURI SI SERVICII</b>	<b>220</b>	<b>20</b>	<b>3.290.760</b>	<b>0</b>	<b>3.290.760</b>	<b>1.773.500</b>	<b>667.250</b>	<b>447.250</b>	<b>402.760</b>
Bunuri si servicii	221	20.01	1.973.000	0	1.973.000	1.132.500	397.500	227.500	215.500
Furnituri de birou	222	20.01.01	100.000	0	100.000	50.000	20.000	20.000	10.000
Material pentru curatenie	223	20.01.02	20.000	0	20.000	5.000	5.000	5.000	5.000
Incalziti, iluminati si forta motrica	224	20.01.03	350.000	0	350.000	240.000	50.000	30.000	30.000
Apa, canal si salubritate	225	20.01.04	50.000	0	50.000	25.000	15.000	5.000	5.000
Carburanti si lubrifianti	226	20.01.05	25.000	0	25.000	10.000	5.000	5.000	5.000
Piese de schimb	227	20.01.06	10.000	0	10.000	2.500	2.500	2.500	2.500
Posta, telecomunicatii, radio, tv, internet	228	20.01.08	368.000	0	368.000	300.000	50.000	10.000	8.000
Material si prestari de servicii cu caracter functional	229	20.01.09	200.000	0	200.000	50.000	50.000	50.000	50.000
Alte bunuri si servicii pentru intretinere si functionare	230	20.01.30	850.000	0	850.000	450.000	200.000	100.000	100.000
Reparatii curente	231	20.02	140.000	0	140.000	65.000	25.000	25.000	25.000
Bunuri de natura obiectelor de inventar	232	20.05	50.000	0	50.000	20.000	10.000	10.000	10.000
Alte obiecte de inventar	233	20.05.30	50.000	0	50.000	20.000	10.000	10.000	10.000
Deplasari, detasari, transferari	234	20.06	44.000	0	44.000	17.000	11.000	11.000	5.000
Deplasari interne, detasari, transferari	235	20.06.01	40.000	0	40.000	16.000	10.000	10.000	4.000
Deplasari in strainatate	236	20.06.02	4.000	0	4.000	1.000	1.000	1.000	1.000
Carti, publicatii si materiale documentare	237	20.11	15.000	0	15.000	3.750	3.750	3.750	3.750
Consultanta si expertiza	238	20.12	35.000	0	35.000	12.750	7.500	7.500	7.250
Pregatire profesionala	239	20.13	45.000	0	45.000	15.000	10.000	10.000	10.000
Cheltuieli judiciare si extrajudiciare derivate din actiuni in reprezentarea intereselor statului, potrivit dispozitiilor legale	240	20.25	100.000	0	100.000	25.000	25.000	25.000	25.000
Alte cheltuieli	241	20.30	888.760	0	888.760	482.500	177.500	127.500	101.260
Reclama si publicitate	242	20.30.01	523.760	0	523.760	350.000	100.000	50.000	23.760
Protocol si reprezentare	243	20.30.02	10.000	0	10.000	2.500	2.500	2.500	2.500
Prime de asigurare non-viata	244	20.30.03	55.000	0	55.000	55.000	0	0	0
Chiri	245	20.30.04	90.000	0	90.000	22.500	22.500	22.500	22.500
alte cheltuieli cu bunuri si servicii	246	20.30.30	210.000	0	210.000	52.500	52.500	52.500	52.500
<b>CHELTUIELI DE CAPITAL</b>	<b>247</b>	<b>70</b>	<b>738.420</b>	<b>0</b>	<b>738.420</b>	<b>146.200</b>	<b>92.000</b>	<b>500.220</b>	<b>0</b>

DENUMIREA INDICATORILOR	Cod rand	Cod indicator	Program aprobat	Influente	Program rectificat	Program trimestrial			
						Trim I	Trim II	Trim III	Trim IV
TITLUL XIII ACTIVE NEFINANCIARE	248	71	738.420	0	738.420	146.200	92.000	500.220	0
Active fixe	249	71.01	738.420	0	738.420	146.200	92.000	500.220	0
Constructii	250	71.01.01	0	0	0	0	0	0	0
Mobilier, aparatura birouica si altele active corporale	251	71.01.03	552.420	0	552.420	52.200	0	500.220	0
Alte active fixe	252	71.01.30	186.000	0	186.000	94.000	92.000	0	0
Din total capitol									
Autoritati executive si legislative	253	51.02.01	12.699.180	0	12.699.180	4.124.200	3.018.750	3.206.970	2.349.260
Autoritati executive	254	51.02.01.03	12.699.180	0	12.699.180	4.124.200	3.018.750	3.206.970	2.349.260
<b>Alte servicii publice generale</b>	<b>255</b>	<b>54.02</b>	<b>4.050.229</b>	<b>-1.336.500</b>	<b>2.713.729</b>	<b>277.649</b>	<b>763.220</b>	<b>426.820</b>	<b>1.246.040</b>
CHELTUIELI CURENTE	256	01	4.050.229	-1.336.500	2.713.729	277.649	763.220	426.820	1.246.040
TITLUL I CHELTUIELI DE PERSONAL	257	10	1.210.000	0	1.210.000	219.670	569.170	219.170	201.990
Cheltuieli salariale in bani	258	10.01	1.055.500	0	1.055.500	180.500	530.000	180.000	165.000
Salarii de baza	259	10.01.01	705.000	0	705.000	180.000	180.000	180.000	165.000
Indemnizatii platite unor persoane din afara unitatii	260	10.01.12	350.000	0	350.000	0	350.000	0	0
Indemnizatii de delegare	261	10.01.13	500	0	500	500	0	0	0
Contributii	262	10.03	154.500	0	154.500	39.170	39.170	39.170	36.990
Contributii de asigurari sociale de stat	263	10.03.01	111.000	0	111.000	28.000	28.000	28.000	27.000
Contributii de asigurari de somaj	264	10.03.02	3.500	0	3.500	900	900	900	800
Contributii de asigurari sociale de sanatate	265	10.03.03	37.000	0	37.000	9.500	9.500	9.500	8.500
Contributii de asigurari pentru accidente de munca si boli profesionale	266	10.03.04	1.000	0	1.000	270	270	270	190
Contributii pentru concedii si indemnizatii	267	10.03.06	2.000	0	2.000	500	500	500	500
<b>TITLUL II BUNURI SI SERVICII</b>	<b>268</b>	<b>20</b>	<b>321.000</b>	<b>0</b>	<b>321.000</b>	<b>38.750</b>	<b>194.050</b>	<b>44.150</b>	<b>44.050</b>
Bunuri si servicii	269	20.01	95.000	0	95.000	5.750	79.750	4.750	4.750
Furnituri de birou	270	20.01.01	0	0	0	0	0	0	0
Materiale si prestari de servicii cu caracter functional	271	20.01.09	15.000	0	15.000	4.500	3.500	3.500	3.500
Alte bunuri si servicii pentru intretinere si functionare	272	20.01.30	80.000	0	80.000	1.250	76.250	1.250	1.250
Bunuri de natura obiectelor de inventar	273	20.05	10.000	0	10.000	1.000	3.000	3.000	3.000
Alte obiecte de inventar	274	20.05.30	10.000	0	10.000	1.000	3.000	3.000	3.000
Deplasari, detasari, transferari	275	20.06	6.000	0	6.000	2.000	1.300	1.400	1.300
Deplasari interne, detasari, transferari	276	20.06.01	6.000	0	6.000	2.000	1.300	1.400	1.300
Pregatire profesionala	277	20.13	5.000	0	5.000	1.250	1.250	1.250	1.250
Alte cheltuieli	278	20.30	205.000	0	205.000	28.750	108.750	33.750	33.750
Protocoll si reprezentare	279	20.30.02	25.000	0	25.000	0	25.000	0	0

DENUMIREA INDICATORILOR	Cod rand	Cod indicator	Program aprobat	Influente	Program rectificat	Program trimestrial			
						Trim I	Trim II	Trim III	Trim IV
Prime de asigurare non-vita	280	20.30.03	15.000	0	15.000	0	5.000	5.000	5.000
alte cheltuieli cu bunuri si servicii	281	20.30.30	165.000	0	165.000	28.750	78.750	28.750	28.750
<b>TITLUL V FONDURI DE REZERVA</b>	<b>282</b>	<b>50</b>	<b>2.519.229</b>	<b>-1.336.500</b>	<b>1.182.729</b>	<b>19.229</b>	<b>0</b>	<b>163.500</b>	<b>1.000.000</b>
Fond de rezerva bugetara la dispozitia autoritatilor locale	283	50.04	2.519.229	-1.336.500	1.182.729	19.229	0	163.500	1.000.000
<b>CHELTUIELI DE CAPITAL</b>	<b>284</b>	<b>70</b>	<b>0</b>	<b>0</b>	<b>0</b>	<b>0</b>	<b>0</b>	<b>0</b>	<b>0</b>
Din total capital									
Fond de rezerva bugetara la dispozitia autoritatilor locale	285	54.02.05	2.519.229	-1.336.500	1.182.729	19.229	0	163.500	1.000.000
Servicii publice comunitare de evidenta a persoanelor	286	54.02.10	952.000	0	952.000	239.420	243.220	243.320	226.040
Alte servicii publice generale	287	54.02.50	579.000	0	579.000	19.000	520.000	20.000	20.000
<b>Tranzactii privind datoria publica si imprumuturi</b>	<b>288</b>	<b>55.02</b>	<b>6.637.000</b>	<b>0</b>	<b>6.637.000</b>	<b>2.093.000</b>	<b>1.368.000</b>	<b>1.865.000</b>	<b>1.311.000</b>
<b>CHELTUIELI CURENTE</b>	<b>289</b>	<b>01</b>	<b>6.637.000</b>	<b>0</b>	<b>6.637.000</b>	<b>2.093.000</b>	<b>1.368.000</b>	<b>1.865.000</b>	<b>1.311.000</b>
<b>TITLUL II BUNURI SI SERVICII</b>	<b>290</b>	<b>20</b>	<b>172.000</b>	<b>0</b>	<b>172.000</b>	<b>172.000</b>	<b>0</b>	<b>0</b>	<b>0</b>
Bunuri si servicii	291	20.01	0	0	0	0	0	0	0
Furnituri de birou	292	20.01.01	0	0	0	0	0	0	0
comisioane si alte costuri aferente imprumuturilor	293	20.24	172.000	0	172.000	172.000	0	0	0
Comisioane si alte costuri aferente imprumuturilor externe	294	20.24.01	12.000	0	12.000	12.000	0	0	0
Comisioane si alte costuri aferente imprumuturilor interne	295	20.24.02	160.000	0	160.000	160.000	0	0	0
<b>TITLUL III DOBANZI</b>	<b>296</b>	<b>30</b>	<b>6.465.000</b>	<b>0</b>	<b>6.465.000</b>	<b>1.921.000</b>	<b>1.368.000</b>	<b>1.865.000</b>	<b>1.311.000</b>
Dobanzi aferente datoriei publice interne	297	30.01	1.265.000	0	1.265.000	321.000	318.000	315.000	311.000
Dobanzi aferente datoriei publice interne directe	298	30.01.01	1.265.000	0	1.265.000	321.000	318.000	315.000	311.000
Dobanzi aferente datoriei publice externe	299	30.02	5.200.000	0	5.200.000	1.600.000	1.050.000	1.550.000	1.000.000
Dobanzi aferente datoriei publice externe locale	300	30.02.05	5.200.000	0	5.200.000	1.600.000	1.050.000	1.550.000	1.000.000
<b>CHELTUIELI DE CAPITAL</b>	<b>301</b>	<b>70</b>	<b>0</b>	<b>0</b>	<b>0</b>	<b>0</b>	<b>0</b>	<b>0</b>	<b>0</b>
Din total capital									
<b>Partea a II-a APARARE, ORDINE PUBLICA SI SIGURANTA NATIONALA</b>	<b>302</b>	<b>59.02</b>	<b>8.204.900</b>	<b>0</b>	<b>8.204.900</b>	<b>3.008.650</b>	<b>2.183.650</b>	<b>1.848.650</b>	<b>1.164.050</b>
<b>Ordine publica si siguranta nationala</b>	<b>303</b>	<b>61.02</b>	<b>8.204.900</b>	<b>0</b>	<b>8.204.900</b>	<b>3.008.650</b>	<b>2.183.650</b>	<b>1.848.650</b>	<b>1.164.050</b>
<b>CHELTUIELI CURENTE</b>	<b>304</b>	<b>01</b>	<b>5.606.000</b>	<b>0</b>	<b>5.606.000</b>	<b>1.747.150</b>	<b>1.418.650</b>	<b>1.276.150</b>	<b>1.164.050</b>
<b>TITLUL I CHELTUIELI DE PERSONAL</b>	<b>305</b>	<b>10</b>	<b>4.656.000</b>	<b>0</b>	<b>4.656.000</b>	<b>1.179.700</b>	<b>1.183.300</b>	<b>1.172.800</b>	<b>1.120.200</b>
Cheltuieli salariale in bani	306	10.01	2.671.000	0	2.671.000	656.900	670.500	670.000	673.600
Salarii de baza	307	10.01.01	2.390.000	0	2.390.000	586.400	600.000	600.000	603.600
Sporii pentru conditii de munca	308	10.01.05	280.000	0	280.000	70.000	70.000	70.000	70.000
Indemnizatii de delegare	309	10.01.13	1.000	0	1.000	500	500	0	0
Cheltuieli salariale in natura	310	10.02	1.400.000	0	1.400.000	360.000	360.000	360.000	320.000

## DENUMIREA INDICATORILOR

DENUMIREA INDICATORILOR	Cod rand	Cod indicator	Program aprobat	Influente	Program rectificat	Program trimestrial			
						Trim I	Trim II	Trim III	Trim IV
Norme de hrana	311	10.02.02	1.400.000	0	1.400.000	360.000	360.000	360.000	320.000
Contributii	312	10.03	585.000	0	585.000	162.800	152.800	142.800	126.600
Contributii de asigurari sociale de stat	313	10.03.01	420.000	0	420.000	120.000	110.000	100.000	90.000
Contributii de asigurari de somaj	314	10.03.02	13.000	0	13.000	3.500	3.500	3.500	2.500
Contributii de asigurari sociale de sanatate	315	10.03.03	139.000	0	139.000	36.000	36.000	36.000	31.000
Contributii de asigurari pentru accidente de munca si boli profesionale	316	10.03.04	4.000	0	4.000	1.000	1.000	1.000	1.000
Contributii pentru concedii si indemnizatii	317	10.03.06	9.000	0	9.000	2.300	2.300	2.300	2.100
TITLUL II BUNURI SI SERVICII	318	20	900.000	0	900.000	517.450	235.350	103.350	43.850
Bunuri si servicii	319	20.01	396.000	0	396.000	177.000	105.000	79.500	34.500
Furnituri de birou	320	20.01.01	6.000	0	6.000	2.000	2.000	1.000	1.000
Materiale pentru curatenie	321	20.01.02	4.000	0	4.000	1.000	1.000	1.000	1.000
Carburanti si lubrifianti	322	20.01.05	98.000	0	98.000	30.000	28.000	20.000	20.000
Piese de schimb	323	20.01.06	15.000	0	15.000	5.000	5.000	2.500	2.500
Materiale si prestari de servicii cu caracter functional	324	20.01.09	65.000	0	65.000	25.000	20.000	15.000	5.000
Alte bunuri si servicii pentru intretinere si functionare	325	20.01.30	208.000	0	208.000	114.000	49.000	40.000	5.000
Reparatii curente	326	20.02	75.000	0	75.000	65.000	10.000	0	0
Medicamente si materiale sanitare	327	20.04	5.000	0	5.000	1.950	1.850	850	350
Medicamente	328	20.04.01	2.500	0	2.500	1.000	1.000	500	0
Materiale sanitare	329	20.04.02	1.500	0	1.500	700	600	100	100
Dezinfectanti	330	20.04.04	1.000	0	1.000	250	250	250	250
Bunuri de natura obiectelor de inventar	331	20.05	262.000	0	262.000	180.000	72.000	5.000	5.000
Uniforme si echipament	332	20.05.01	176.000	0	176.000	121.000	55.000	0	0
Alte obiecte de inventar	333	20.05.30	86.000	0	86.000	59.000	17.000	5.000	5.000
Deplasari, detasari, transferari	334	20.06	18.000	0	18.000	7.500	5.500	5.000	0
Deplasari interne, detasari, transferari	335	20.06.01	18.000	0	18.000	7.500	5.500	5.000	0
Pregatire profesionala	336	20.13	25.000	0	25.000	14.000	11.000	0	0
Protectia muncii	337	20.14	10.000	0	10.000	5.000	5.000	0	0
Alte cheltuieli	338	20.30	109.000	0	109.000	67.000	25.000	13.000	4.000
Prime de asigurare non-viata	339	20.30.03	34.000	0	34.000	16.000	10.000	4.000	4.000
alte cheltuieli cu bunuri si servicii	340	20.30.30	75.000	0	75.000	51.000	15.000	9.000	0
TITLUL XI ALTE CHELTUIELI	341	59	50.000	0	50.000	50.000	0	0	0
Despagubiri civile	342	59.17	50.000	0	50.000	50.000	0	0	0
CHELTUIELI DE CAPITAL	343	70	2.598.900	0	2.598.900	1.261.500	765.000	572.400	0
TITLUL XIII ACTIVE NEFINANCIARE	344	71	2.598.900	0	2.598.900	1.261.500	765.000	572.400	0

DENUMIREA INDICATORILOR	Cod rand	Cod indicator	Program aprobat	Influente	Program rectificat	Program trimestrial			
						Trim I	Trim II	Trim III	Trim IV
Active fixe	345	71.01	2.598.900	0	2.598.900	1.261.500	765.000	572.400	0
Construcții	346	71.01.01	1.787.000	0	1.787.000	787.000	500.000	500.000	0
Masini, echipamente si mijloace de transport	347	71.01.02	434.400	0	434.400	350.000	50.000	34.400	0
Mobilier, aparatura birouca si alte active corporale	348	71.01.03	353.000	0	353.000	100.000	215.000	38.000	0
Alte active fixe	349	71.01.30	24.500	0	24.500	24.500	0	0	0
Din total capital									
Ordine publica	350	61.02.03	5.921.000	0	5.921.000	1.956.650	1.565.150	1.235.650	1.163.550
Politie locala	351	61.02.03.04	5.921.000	0	5.921.000	1.956.650	1.565.150	1.235.650	1.163.550
Protectie civila si protectie contra incendiilor (protectie civila nonmilitara)	352	61.02.05	2.283.900	0	2.283.900	1.052.000	618.500	612.900	500
<b>Partea a III-a CHELTUIELI SOCIAL-CULTURALE</b>	<b>353</b>	<b>64.02</b>	<b>161.591.907</b>	<b>1.336.500</b>	<b>162.928.407</b>	<b>51.598.474</b>	<b>44.056.850</b>	<b>41.004.399</b>	<b>26.268.984</b>
Invatamant	354	65.02	109.974.300	0	109.974.300	33.951.352	31.208.250	27.405.710	17.408.988
CHELTUIELI CURENTE	355	01	92.448.610	0	92.448.610	28.939.952	25.569.890	21.181.250	16.757.518
TITLUL I CHELTUIELI DE PERSONAL	356	10	67.610.000	0	67.610.000	18.577.000	19.324.000	16.718.000	12.991.000
Chejuri salariale in bani	357	10.01	54.953.031	0	54.953.031	15.103.082	15.732.602	13.604.990	10.512.357
Salarii de baza	358	10.01.01	50.260.334	0	50.260.334	13.640.987	14.155.969	12.890.554	9.572.824
Sporuri pentru conditii de munca	359	10.01.05	58.252	0	58.252	51.502	3.500	2.250	1.000
Alte sporuri	360	10.01.06	506.040	0	506.040	155.579	145.416	115.364	89.681
Fond pentru posturi ocupate prin concurs	361	10.01.10	226.900	0	226.900	65.800	67.600	49.600	43.900
fond aferent platii cu ora	362	10.01.11	3.878.855	0	3.878.855	1.182.564	1.356.617	543.222	796.452
Alte drepturi salariale in bani	363	10.01.30	22.650	0	22.650	6.650	3.500	4.000	8.500
Contributii	364	10.03	12.656.969	0	12.656.969	3.473.918	3.591.398	3.113.010	2.478.643
Contributii de asigurari sociale de stat	365	10.03.01	8.737.413	0	8.737.413	2.401.078	2.463.908	2.141.924	1.730.503
Contributii de asigurari de somaj	366	10.03.02	298.956	0	298.956	80.342	85.347	73.675	59.592
Contributii de asigurari sociale de sanatate	367	10.03.03	2.906.003	0	2.906.003	792.372	820.359	722.400	570.872
Contributii de asigurari pentru accidente de munca si boli profesionale	368	10.03.04	109.601	0	109.601	29.500	32.714	27.597	19.790
Contributii pentru concedii si indemnizatii	369	10.03.06	604.996	0	604.996	170.626	189.070	147.414	97.886
TITLUL II BUNURI SI SERVICII	370	20	19.798.720	0	19.798.720	6.334.762	5.606.090	4.154.750	3.703.118
Bunuri si servicii	371	20.01	11.693.452	0	11.693.452	3.675.042	3.264.820	1.800.540	2.953.050
Furnituri de birou	372	20.01.01	178.086	0	178.086	45.276	55.240	34.020	43.550
Materiale pentru curatenie	373	20.01.02	366.390	0	366.390	69.470	95.600	99.800	101.520
Incalzit, iluminat si forta motrica	374	20.01.03	6.758.355	0	6.758.355	2.581.665	1.841.650	752.210	1.582.830
Apa, canal si salubritate	375	20.01.04	1.425.695	0	1.425.695	384.575	375.400	315.620	350.100
Carburanti si lubrifianti	376	20.01.05	14.500	0	14.500	5.000	4.000	3.000	2.500

DENUMIREA INDICATORILOR	Cod rand	Cod indicator	Program aprobat	Influente	Program rectificat	Trim I	Trim II	Trim III	Trim IV
Piese de schimb	377	20.01.06	15.600	0	15.600	1.600	5.000	5.000	4.000
Transport	378	20.01.07	143.230	0	143.230	46.730	44.650	11.300	40.550
Posta, telecomunicatii, radio, tv, internet	379	20.01.08	249.630	0	249.630	64.700	72.100	54.230	58.600
Materiale si prestari de servicii cu caracter functional	380	20.01.09	385.480	0	385.480	66.640	120.220	92.030	106.590
Alte bunuri si servicii pentru intretinere si functionare	381	20.01.30	2.156.486	0	2.156.486	409.386	650.960	433.330	662.810
Reparatii curente	382	20.02	6.310.788	0	6.310.788	2.002.938	1.755.320	2.058.690	493.840
Medicamente si materiale sanitare	383	20.04	1.000	0	1.000	500	0	0	500
Medicamente	384	20.04.01	1.000	0	1.000	500	0	0	500
Bunuri de natura obiectelor de inventar	385	20.05	1.293.310	0	1.293.310	555.082	426.000	179.410	132.818
Uniforme si echipament	386	20.05.01	68.000	0	68.000	4.500	30.500	32.500	500
Lenjerie si accesorii de pat	387	20.05.03	54.230	0	54.230	36.230	12.000	3.000	3.000
Alte obiecte de inventar	388	20.05.30	1.171.080	0	1.171.080	514.352	383.500	143.910	129.318
Deplasari, deplasari, transferari	389	20.06	29.000	0	29.000	5.800	10.850	5.100	7.250
Deplasari interne, deplasari, transferari	390	20.06.01	29.000	0	29.000	5.800	10.850	5.100	7.250
Materiale de laborator	391	20.09	1.000	0	1.000	0	1.000	0	0
Carti, publicatii si materiale documentare	392	20.11	83.250	0	83.250	6.900	29.100	26.390	20.860
consultanta si expertiza	393	20.12	30.300	0	30.300	15.300	15.000	0	0
Pregatire profesionala	394	20.13	223.500	0	223.500	29.600	63.600	55.900	74.400
Protectia muncii	395	20.14	31.500	0	31.500	12.300	15.200	2.300	1.700
Cheltuieli judiciare si extrajudiciare derivate din actiuni in reprezentarea intereselor statului, potrivit dispozitiilor legale	396	20.25	3.000	0	3.000	3.000	0	0	0
Alte cheltuieli	397	20.30	96.620	0	96.620	28.300	25.200	26.420	18.700
Prime de asigurare non-viata	398	20.30.03	7.000	0	7.000	2.000	5.000	0	0
alte cheltuieli cu bunuri si servicii	399	20.30.30	91.620	0	91.620	26.300	20.200	26.420	18.700
<b>TITLUL VI TRANSFERURI INTRE UNITATI ALE ADMINISTRATIEI PUBLICE</b>	<b>400</b>	<b>51</b>	<b>300.000</b>	<b>0</b>	<b>300.000</b>	<b>200.000</b>	<b>100.000</b>	<b>0</b>	<b>0</b>
Transferuri curente	401	51.01	300.000	0	300.000	200.000	100.000	0	0
Transferuri catre institutii publice	402	51.01.01	300.000	0	300.000	200.000	100.000	0	0
<b>TITLUL VIII PROIECTE CU FINANTARE DIN FONDURI EXTERNE NERAMBURSABILE (FEN) POSTADERARE</b>	<b>403</b>	<b>56</b>	<b>3.791.290</b>	<b>0</b>	<b>3.791.290</b>	<b>3.391.290</b>	<b>200.000</b>	<b>200.000</b>	<b>0</b>
Programe din Fondul European de Dezvoltare Regionala (FEDR )	404	56.01	3.791.290	0	3.791.290	3.391.290	200.000	200.000	0
Cheltuieli neeligibile	405	56.01.03	3.791.290	0	3.791.290	3.391.290	200.000	200.000	0
<b>TITLUL IX ASISTENTA SOCIALA</b>	<b>406</b>	<b>57</b>	<b>498.600</b>	<b>0</b>	<b>498.600</b>	<b>298.600</b>	<b>100.000</b>	<b>100.000</b>	<b>0</b>
Asigurari sociale	407	57.01	0	0	0	0	0	0	0



DENUMIREA INDICATORILOR	Cod rand	Cod indicator	Program aprobat	Influente	Program rectificat	Program trimestrial			
						Trim I	Trim II	Trim III	Trim IV
Ajutoare sociale	408	57.02	498.600	0	498.600	298.600	100.000	100.000	0
Ajutoare sociale in natura	409	57.02.02	350.000	0	350.000	150.000	100.000	100.000	0
Tichete de cresa	410	57.02.03	148.600	0	148.600	148.600	0	0	0
TITLUL XI ALTE CHELTUIELI	411	59	450.000	0	450.000	138.300	239.800	8.500	63.400
Burse	412	59.01	450.000	0	450.000	138.300	239.800	8.500	63.400
CHELTUIELI DE CAPITAL	413	70	17.525.690	0	17.525.690	5.011.400	5.638.360	6.224.460	651.470
TITLUL XIII ACTIVE NEFINANCIARE	414	71	17.525.690	0	17.525.690	5.011.400	5.638.360	6.224.460	651.470
Active fixe	415	71.01	15.697.280	0	15.697.280	4.378.400	5.208.360	5.551.960	558.560
Constructii	416	71.01.01	7.969.230	0	7.969.230	1.904.230	3.275.000	2.490.000	300.000
Masini, echipamente si mijloace de transport	417	71.01.02	231.000	0	231.000	3.500	202.500	25.000	0
Mobilier, aparatura birouca si altele corporale	418	71.01.03	930.280	0	930.280	313.880	360.400	209.000	47.000
Alte active fixe	419	71.01.30	6.566.770	0	6.566.770	2.156.790	1.370.460	2.827.960	211.560
Reparatii capitale aferente activelor fixe	420	71.03	1.828.410	0	1.828.410	633.000	430.000	672.500	92.910
Din total capitol									
Invatamant prescolar si primar	421	65.02.03	26.293.691	0	26.293.691	7.142.312	7.376.270	6.472.744	5.302.365
Invatamant prescolar	422	65.02.03.01	14.479.783	0	14.479.783	3.982.943	4.100.340	3.565.290	2.831.210
Invatamant primar	423	65.02.03.02	11.813.908	0	11.813.908	3.159.369	3.275.930	2.907.454	2.471.155
Invatamant secundar	424	65.02.04	82.887.394	0	82.887.394	26.359.315	23.634.055	20.864.891	12.029.133
Invatamant secundar inferior	425	65.02.04.01	26.299.572	0	26.299.572	6.649.313	8.774.040	7.214.986	3.661.233
Invatamant secundar superior	426	65.02.04.02	55.340.962	0	55.340.962	19.352.112	14.504.295	13.376.840	8.107.715
Invatamant profesional	427	65.02.04.03	1.246.860	0	1.246.860	357.890	355.720	273.065	260.185
Invatamant postliceal	428	65.02.05	644.615	0	644.615	301.125	197.925	68.075	77.490
Alte cheltuieli in domeniul invatamantului	429	65.02.50	148.600	0	148.600	148.600	0	0	0
<b>Sanatate</b>	<b>430</b>	<b>66.02</b>	<b>5.774.800</b>	<b>0</b>	<b>5.774.800</b>	<b>1.270.375</b>	<b>1.153.175</b>	<b>1.694.875</b>	<b>1.656.375</b>
CHELTUIELI CURENTE	431	01	5.750.000	0	5.750.000	1.270.375	1.153.175	1.670.075	1.656.375
TITLUL I CHELTUIELI DE PERSONAL	432	10	2.565.000	0	2.565.000	720.850	615.050	615.050	614.050
Chechetei salariale in bani	433	10.01	2.104.800	0	2.104.800	604.800	500.000	500.000	500.000
Salarii de baza	434	10.01.01	2.104.800	0	2.104.800	604.800	500.000	500.000	500.000
Contributii	435	10.03	460.200	0	460.200	116.050	115.050	115.050	114.050
Contributii de asigurari sociale de stat	436	10.03.01	331.000	0	331.000	83.000	83.000	83.000	82.000
Contributii de asigurari de somaj	437	10.03.02	11.000	0	11.000	2.750	2.750	2.750	2.750
Contributii de asigurari sociale de sanatate	438	10.03.03	109.000	0	109.000	27.250	27.250	27.250	27.250
Contributii de asigurari pentru accidente de munca si boli profesionale	439	10.03.04	3.200	0	3.200	800	800	800	800

DENUMIREA INDICATORILOR	Cod rand	Cod indicator	Program aprobat	Influente	Program rectificat	Program trimestrial			
						Trim I	Trim II	Trim III	Trim IV
Prime de asigurare viata platite de angajator pentru angajati	440	10.03.05	1.000	0	1.000	1.000	0	0	0
Contributii pentru concedii si indemnizatii	441	10.03.06	5.000	0	5.000	1.250	1.250	1.250	1.250
<b>TITLUL II BUNURI SI SERVICII</b>	442	20	185.000	0	185.000	49.525	38.125	55.025	42.325
Bunuri si servicii	443	20.01	31.200	0	31.200	13.200	9.000	0	9.000
Furnituri de birou	444	20.01.01	0	0	0	0	0	0	0
Alte bunuri si servicii pentru intretinere si functionare	445	20.01.30	31.200	0	31.200	13.200	9.000	0	9.000
Medicamente si materiale sanitare	446	20.04	90.800	0	90.800	31.000	27.800	0	32.000
Medicamente	447	20.04.01	22.000	0	22.000	0	11.000	0	11.000
Materiale sanitare	448	20.04.02	68.800	0	68.800	31.000	16.800	0	21.000
Bunuri de natura obiectelor de inventar	449	20.05	53.700	0	53.700	0	0	53.700	0
Alte obiecte de inventar	450	20.05.30	53.700	0	53.700	0	0	53.700	0
Alte cheltuieli	451	20.30	9.300	0	9.300	5.325	1.325	1.325	1.325
alte cheltuieli cu bunuri si servicii	452	20.30.30	9.300	0	9.300	5.325	1.325	1.325	1.325
<b>TITLUL VI TRANSFERURI INTRE UNITATI ALE ADMINISTRATIEI PUBLICE</b>	453	51	3.000.000	0	3.000.000	500.000	500.000	1.000.000	1.000.000
Transferuri curente	454	51.01	3.000.000	0	3.000.000	500.000	500.000	1.000.000	1.000.000
Transferuri catre institutii publice	455	51.01.01	0	0	0	0	0	0	0
Transferuri din bugetele consilierilor locali si județene pentru acordarea unor ajutoare catre unitatile administrativ-teritoriale in situatii de extrema dificultate	456	51.01.24	3.000.000	0	3.000.000	500.000	500.000	1.000.000	1.000.000
<b>CHELTUIELI DE CAPITAL</b>	457	70	24.800	0	24.800	0	0	24.800	0
<b>TITLUL XIII ACTIVE NEFINANCIARE</b>	458	71	24.800	0	24.800	0	0	24.800	0
Active fixe	459	71.01	24.800	0	24.800	0	0	24.800	0
Construcții	460	71.01.01	0	0	0	0	0	0	0
Masini, echipamente si mijloace de transport	461	71.01.02	24.800	0	24.800	0	0	24.800	0
Din total capital									
Servicii medicale in unitati sanitare cu paturi	462	66.02.06	0	0	0	0	0	0	0
Spitale generale	463	66.02.06.01	0	0	0	0	0	0	0
Servicii de sanatate publica	464	66.02.08	2.774.800	0	2.774.800	770.375	653.175	694.875	656.375
Alte cheltuieli in domeniul sanatatii	465	66.02.50	3.000.000	0	3.000.000	500.000	500.000	1.000.000	1.000.000
Alte institutii si actiuni sanitare	466	66.02.50.50	3.000.000	0	3.000.000	500.000	500.000	1.000.000	1.000.000
Cultura, recreere si religie	467	67.02	28.676.327	1.336.500	30.012.827	11.233.614	7.219.850	7.791.809	3.767.554
<b>CHELTUIELI CURENTE</b>	468	01	19.178.335	1.336.500	20.514.835	7.797.281	5.894.850	4.705.150	2.117.554
<b>TITLUL I CHELTUIELI DE PERSONAL</b>	469	10	3.230.000	0	3.230.000	879.750	854.150	853.650	642.450

DENUMIREA INDICATORILOR	Cod rand	Cod indicator	Program aprobat	Influente	Program rectificat	Program trimestrial			
						Trim I	Trim II	Trim III	Trim IV
Cheltuieli salariale in bani	470	10.01	2.637.000	0	2.637.000	712.500	700.500	700.000	524.000
Salarii de baza	471	10.01.01	2.450.000	0	2.450.000	662.000	650.000	650.000	488.000
Sporii pentru conditii de munca	472	10.01.05	186.000	0	186.000	50.000	50.000	50.000	36.000
Indemnizatii de delegare	473	10.01.13	1.000	0	1.000	500	500	0	0
Contributii	474	10.03	593.000	0	593.000	167.250	153.650	153.650	118.450
Contributii de asigurari sociale de stat	475	10.03.01	417.000	0	417.000	111.500	110.000	110.000	85.500
Contributii de asigurari de somaj	476	10.03.02	13.000	0	13.000	3.500	3.400	3.400	2.700
Contributii de asigurari sociale de sanatate	477	10.03.03	138.000	0	138.000	37.000	37.000	37.000	27.000
Contributii de asigurari pentru accidente de munca si boli profesionale	478	10.03.04	4.000	0	4.000	1.000	1.000	1.000	1.000
Prime de asigurare viata platite de angajator pentru angajati	479	10.03.05	12.000	0	12.000	12.000	0	0	0
Contributii pentru concedii si indemnizatii	480	10.03.06	9.000	0	9.000	2.250	2.250	2.250	2.250
TITLUL II BUNURI SI SERVICII	481	20	4.105.100	0	4.105.100	2.319.896	1.138.500	441.000	205.704
Bunuri si servicii	482	20.01	2.772.304	0	2.772.304	1.442.100	855.000	313.000	162.204
Furnituri de birou	483	20.01.01	14.000	0	14.000	7.000	2.500	2.500	2.000
Materiale pentru curatenie	484	20.01.02	90.000	0	90.000	46.500	16.500	14.500	12.500
Incalziri, iluminat si forta motrica	485	20.01.03	460.000	0	460.000	250.000	170.000	40.000	0
Apa, canal si salubritate	486	20.01.04	130.000	0	130.000	50.000	52.000	22.000	6.000
Carburanti si lubrifianti	487	20.01.05	315.000	0	315.000	121.000	100.000	80.000	14.000
Posta, telecomunicatii, radio, tv, internet	488	20.01.08	13.000	0	13.000	4.000	4.000	4.000	1.000
Materiale si prestari de servicii cu caracter functional	489	20.01.09	820.000	0	820.000	360.000	260.000	100.000	100.000
Alte bunuri si servicii pentru intretinere si functionare	490	20.01.30	930.304	0	930.304	603.600	250.000	50.000	26.704
Reparatii curente	491	20.02	550.000	0	550.000	300.000	200.000	50.000	0
Medicamente si materiale sanitare	492	20.04	3.500	0	3.500	2.000	1.000	500	0
Materiale sanitare	493	20.04.02	3.500	0	3.500	2.000	1.000	500	0
Bunuri de natura obiectelor de inventar	494	20.05	432.296	0	432.296	402.296	10.000	10.000	10.000
Uniforme si echipament	495	20.05.01	82.000	0	82.000	52.000	10.000	10.000	10.000
Alte obiecte de inventar	496	20.05.30	350.296	0	350.296	350.296	0	0	0
Deplasari, detasari, transferari	497	20.06	20.000	0	20.000	7.000	6.000	7.000	0
Deplasari interne, detasari, transferari	498	20.06.01	20.000	0	20.000	7.000	6.000	7.000	0
Pregatire profesionala	499	20.13	10.000	0	10.000	3.000	3.000	3.000	1.000
Protectia muncii	500	20.14	2.000	0	2.000	1.000	1.000	0	0
Alte cheltuieli	501	20.30	315.000	0	315.000	162.500	62.500	57.500	32.500
Prime de asigurare non-viata	502	20.30.03	145.000	0	145.000	95.000	20.000	20.000	10.000
Chiri	503	20.30.04	130.000	0	130.000	50.000	30.000	30.000	20.000

DENUMIREA INDICATORILOR	Cod rand	Cod indicator	Program aprobat	Influente	Program rectificat	Program trimestral			
						Trim I	Trim II	Trim III	Trim IV
alte cheltuieli cu bunuri si servicii	504	20.30.30	40.000	0	40.000	17.500	12.500	7.500	2.500
<b>TITLUL VI TRANSFERURI INTRE UNITATI ALE ADMINISTRATIEI PUBLICE</b>	505	51	1.500.000	0	1.500.000	178.900	612.500	359.800	348.800
Transferuri curente	506	51.01	1.390.000	0	1.390.000	158.900	522.500	359.800	348.800
Transferuri catre institutii publice	507	51.01.01	1.390.000	0	1.390.000	158.900	522.500	359.800	348.800
Transferuri de capital	508	51.02	110.000	0	110.000	20.000	90.000	0	0
Alte transferuri de capital catre institutii publice	509	51.02.29	110.000	0	110.000	20.000	90.000	0	0
<b>TITLUL VIII PROIECTE CU FINANTARE DIN FONDURI EXTERNE NERAMBURSABILE (FEN) POSTADERARE</b>	510	56	1.911.835	0	1.911.835	968.835	943.000	0	0
Programa din Fondul European de Dezvoltare Regionala (FEDR )	511	56.01	1.911.835	0	1.911.835	968.835	943.000	0	0
Finantarea nationala	512	56.01.01	1.389.875	0	1.389.875	446.875	943.000	0	0
Finantarea Uniunii Europene	513	56.01.02	21.960	0	21.960	21.960	0	0	0
Cheltuieli neeligibile	514	56.01.03	500.000	0	500.000	500.000	0	0	0
<b>TITLUL XI ALTE CHELTUIELI</b>	515	59	8.431.400	1.336.500	9.767.900	3.449.900	2.346.700	3.050.700	920.600
Burse	516	59.01	0	0	0	0	0	0	0
Programa pentru tineret	517	59.08	100.000	0	100.000	20.000	40.000	40.000	0
Asociatii si fundatii	518	59.11	2.150.000	0	2.150.000	730.900	325.700	566.200	527.200
Sustinerea cultelor	519	59.12	3.000.000	1.336.500	4.336.500	1.800.000	1.000.000	1.336.500	200.000
Activitati cu caracter stiintific si social-cultural	520	59.22	3.181.400	0	3.181.400	899.000	981.000	1.108.000	193.400
<b>CHELTUIELI DE CAPITAL</b>	521	70	9.497.992	0	9.497.992	3.436.333	1.325.000	3.086.659	1.650.000
<b>TITLUL XIII ACTIVE NEFINANCIARE</b>	522	71	9.497.992	0	9.497.992	3.436.333	1.325.000	3.086.659	1.650.000
Active fixe	523	71.01	9.497.992	0	9.497.992	3.436.333	1.325.000	3.086.659	1.650.000
Construcții	524	71.01.01	5.514.059	0	5.514.059	352.400	1.325.000	2.286.659	1.550.000
Masini, echipamente si mijloace de transport	525	71.01.02	791.949	0	791.949	391.949	0	300.000	100.000
Mobilier, aparatura birouita si alte active corporale	526	71.01.03	1.754.484	0	1.754.484	1.754.484	0	0	0
Alte active fixe	527	71.01.30	1.437.500	0	1.437.500	937.500	0	500.000	0
<b>TITLUL XVII RAMBURSARI DE CREDITE</b>	528	81	0	0	0	0	0	0	0
Rambursari de credite externe	529	81.01	0	0	0	0	0	0	0
Rambursari de credite externe contractate de ordonatorii de credite	530	81.01.01	0	0	0	0	0	0	0
Din total capital	531	67.02.03	6.949.484	0	6.949.484	3.756.680	2.391.000	417.800	384.004
Servicii culturale	532	67.02.03.04	4.216.084	0	4.216.084	2.551.280	863.000	417.800	384.004
Institutii publice de spectacole si concerte	533	67.02.03.08	0	0	0	0	0	0	0
Centre pentru conservarea si promovarea culturii traditionale	534	67.02.03.12	2.671.000	0	2.671.000	1.143.000	1.528.000	0	0

DENUMIREA INDICATORILOR	Cod rand	Cod indicator	Program aprobat	Influente	Program rectificat	Program trimestrial			
						Trim I	Trim II	Trim III	Trim IV
Alte servicii culturale	535	67.02.03.30	62.400	0	62.400	62.400	0	0	0
Servicii recreative si sportive	536	67.02.05	17.297.408	0	17.297.408	5.308.499	3.348.850	5.509.509	3.133.550
Sport	537	67.02.05.01	7.808.059	0	7.808.059	1.310.900	1.603.700	3.072.859	1.820.600
Intretinere gradini publice, parcuri, zone verzi, baze sportive si de agrement	538	67.02.05.03	9.489.349	0	9.489.349	3.997.599	1.742.150	2.436.650	1.312.950
Alte servicii in domeniile culturii, recreerii si religiei	539	67.02.50	4.429.435	1.336.500	5.765.935	2.168.435	1.483.000	1.864.500	250.000
<b>Asigurari si asistenta sociala</b>	<b>540</b>	<b>68.02</b>	<b>17.166.480</b>	<b>0</b>	<b>17.166.480</b>	<b>5.142.833</b>	<b>4.475.575</b>	<b>4.112.005</b>	<b>3.436.067</b>
CHELTUIELI CURENTE	541	01	17.122.980	0	17.122.980	5.107.833	4.467.075	4.112.005	3.436.067
TTTLUL I CHELTUIELI DE PERSONAL	542	10	10.366.000	0	10.366.000	2.643.425	2.640.425	2.640.425	2.441.725
Cheltuieli salariale in bani	543	10.01	8.459.300	0	8.459.300	2.153.500	2.152.500	2.152.500	2.000.800
Salarii de baza	544	10.01.01	8.458.300	0	8.458.300	2.152.500	2.152.500	2.152.500	2.000.800
Indemnizatii de delegare	545	10.01.13	1.000	0	1.000	1.000	0	0	0
Contributii	546	10.03	1.906.700	0	1.906.700	489.925	487.925	487.925	440.925
Contributii de asigurari sociale de stat	547	10.03.01	1.373.200	0	1.373.200	351.300	351.300	351.300	319.300
Contributii de asigurari de somaj	548	10.03.02	47.000	0	47.000	11.750	11.750	11.750	11.750
Contributii de asigurari sociale de sanatate	549	10.03.03	450.400	0	450.400	116.100	116.100	116.100	102.100
Contributii de asigurari pentru accidente de munca si boli profesionale	550	10.03.04	13.800	0	13.800	3.700	3.700	3.700	2.700
Prime de asigurare viata platite de angajator pentru angajati	551	10.03.05	2.000	0	2.000	2.000	0	0	0
Contributii pentru concedii si indemnizatii	552	10.03.06	20.300	0	20.300	5.075	5.075	5.075	5.075
TTTLUL II BUNURI SI SERVICII	553	20	2.730.500	0	2.730.500	1.141.908	567.150	457.650	563.792
Bunuri si servicii	554	20.01	248.000	0	248.000	76.700	56.400	56.400	56.500
Furnituri de birou	555	20.01.01	6.500	0	6.500	1.700	1.600	1.600	1.600
Materiale pentru curatenie	556	20.01.02	25.000	0	25.000	7.250	5.750	5.750	6.250
Incalzit, iluminat si forta motrica	557	20.01.03	80.000	0	80.000	39.000	11.000	11.000	19.000
Apa, canal si salubritate	558	20.01.04	14.000	0	14.000	4.000	3.300	3.300	3.400
Carburanti si lubrifianti	559	20.01.05	32.500	0	32.500	6.000	9.500	11.000	6.000
Piese de schimb	560	20.01.06	1.000	0	1.000	250	250	250	250
Posta, telecomunicatii, radio, tv, internet	561	20.01.08	11.000	0	11.000	3.000	2.500	3.000	2.500
Materiale si prestari de servicii cu caracter functional	562	20.01.09	20.000	0	20.000	5.000	5.000	5.000	5.000
Alte bunuri si servicii pentru intretinere si functionare	563	20.01.30	58.000	0	58.000	10.500	17.500	17.500	12.500
Reparatii curente	564	20.02	40.000	0	40.000	5.000	25.000	5.000	5.000
Hrana	565	20.03	2.202.500	0	2.202.500	946.958	382.500	382.500	490.542
Hrana pentru oameni	566	20.03.01	2.202.500	0	2.202.500	946.958	382.500	382.500	490.542
Medicamente si materiale sanitare	567	20.04	2.500	0	2.500	1.000	500	500	500

DENUMIREA INDICATORILOR	Cod rand	Cod indicator	Program aprobat	Influente	Program rectificat	Program trimestral			
						Trim I	Trim II	Trim III	Trim IV
Medicamente	568	20.04.01	500	0	500	500	0	0	0
Materiale sanitare	569	20.04.02	1.000	0	1.000	250	250	250	250
Dezinfectanti	570	20.04.04	1.000	0	1.000	250	250	250	250
Bunuri de natura obiectelor de inventar	571	20.05	31.000	0	31.000	7.000	14.000	5.000	5.000
Uniforme si echipament	572	20.05.01	4.000	0	4.000	0	4.000	0	0
Lenjerie si accesorii de pat	573	20.05.03	10.000	0	10.000	2.500	2.500	2.500	2.500
Alte obiecte de inventar	574	20.05.30	17.000	0	17.000	4.500	7.500	2.500	2.500
Deplasari, detasari, transferari	575	20.06	4.000	0	4.000	1.750	1.750	250	250
Deplasari interne, detasari, transferari	576	20.06.01	4.000	0	4.000	1.750	1.750	250	250
Pregatire profesionala	577	20.13	9.000	0	9.000	8.000	1.000	0	0
Protectia muncii	578	20.14	4.000	0	4.000	1.000	1.000	1.000	1.000
Cheltuieli judiciare si extrajudiciare derivate din actiuni in reprezentarea intereselor statului, potrivit dispozitiilor legale	579	20.25	10.000	0	10.000	10.000	0	0	0
Alte cheltuieli	580	20.30	179.500	0	179.500	84.500	85.000	5.000	5.000
Prime de asigurare non-viata	581	20.30.03	40.500	0	40.500	40.500	0	0	0
Chiri	582	20.30.04	110.000	0	110.000	30.000	80.000	0	0
alte cheltuieli cu bunuri si servicii	583	20.30.30	29.000	0	29.000	14.000	5.000	5.000	5.000
TITLUL IX ASISTENTA SOCIALA	584	57	3.791.480	0	3.791.480	1.217.500	1.189.500	973.930	410.550
Asigurari sociale	585	57.01	0	0	0	0	0	0	0
Ajutoare sociale	586	57.02	3.791.480	0	3.791.480	1.217.500	1.189.500	973.930	410.550
Ajutoare sociale in numerar	587	57.02.01	3.791.480	0	3.791.480	1.217.500	1.189.500	973.930	410.550
TITLUL X ALTE CHELTUIELI	588	59	235.000	0	235.000	105.000	70.000	40.000	20.000
Burse	589	59.01	0	0	0	0	0	0	0
Asociatii si fundatii	590	59.11	140.000	0	140.000	30.000	70.000	20.000	20.000
Actiuni cu caracter stiintific si social-cultural	591	59.22	95.000	0	95.000	75.000	0	20.000	0
CHELTUIELI DE CAPITAL	592	70	43.500	0	43.500	35.000	8.500	0	0
TITLUL XIII ACTIVE NEFINANCIARE	593	71	43.500	0	43.500	35.000	8.500	0	0
Active fixe	594	71.01	43.500	0	43.500	35.000	8.500	0	0
Construcii	595	71.01.01	0	0	0	0	0	0	0
Masini, echipamente si mijloace de transport	596	71.01.02	35.000	0	35.000	35.000	0	0	0
Mobilier, aparatura birouca si alte active corporale	597	71.01.03	8.500	0	8.500	0	8.500	0	0
Din total capitol									
Asistenta acordata persoanelor in varsta	598	68.02.04	0	0	0	0	0	0	0
Asistenta sociala in caz de boli si invaliditati	599	68.02.05	11.502.480	0	11.502.480	3.164.350	3.164.350	2.940.780	2.233.000

DENUMIREA INDICATORILOR	Cod rand	Cod indicator	Program aprobat	Influente	Program rectificat	Program trimestrial			
						Trim I	Trim II	Trim III	Trim IV
Asistenta sociala in caz de invaliditate	600	68.02.06.02	11.502.480	0	11.502.480	3.164.350	3.164.350	2.940.780	2.233.000
Asistenta sociala pentru familie si copii	601	68.02.06	50.000	0	50.000	12.500	12.500	12.500	12.500
Ajutoare pentru locuinte	602	68.02.10	0	0	0	0	0	0	0
Crese	603	68.02.11	1.382.500	0	1.382.500	364.750	349.250	334.250	334.250
Prevenirea excluderii sociale	604	68.02.15	4.231.500	0	4.231.500	1.601.233	949.475	824.475	856.317
Ajutor social	605	68.02.15.01	387.000	0	387.000	155.000	92.000	70.000	70.000
Cantine de ajutor social	606	68.02.15.02	3.844.500	0	3.844.500	1.446.233	857.475	754.475	786.317
Alte cheltuieli in domeniul prevenirii excluderii sociale	607	68.02.15.50	0	0	0	0	0	0	0
<b>Partea a IV-a-SERVICI SI DEZVOLTARE PUBLICA, LOCUINTE, MEDIU SI APE</b>	<b>608</b>	<b>69.02</b>	<b>88.232.187</b>	<b>0</b>	<b>88.232.187</b>	<b>28.341.431</b>	<b>25.760.707</b>	<b>20.968.834</b>	<b>13.161.215</b>
Locuinte, servicii si dezvoltare publica	609	70.02	62.805.004	0	62.805.004	16.154.864	19.576.207	17.314.234	9.759.699
CHELTUIELI CURENTE	610	01	50.190.948	0	50.190.948	13.930.454	16.446.207	13.067.288	6.746.999
TITLUL I CHELTUIELI DE PERSONAL	611	10	3.073.000	0	3.073.000	783.925	773.725	772.725	742.625
Cheltuieli salariale in bani	612	10.01	2.515.200	0	2.515.200	634.500	634.500	633.500	612.700
Salarii de baza	613	10.01.01	2.440.000	0	2.440.000	615.000	615.000	615.000	595.000
Sporii pentru conditii de munca	614	10.01.05	73.200	0	73.200	18.500	18.500	18.500	17.700
Indemnizatii de delegare	615	10.01.13	2.000	0	2.000	1.000	1.000	0	0
Contributii	616	10.03	557.800	0	557.800	149.425	139.225	139.225	129.925
Contributii de asigurari sociale de stat	617	10.03.01	397.000	0	397.000	101.250	101.250	101.250	93.250
Contributii de asigurari de somaj	618	10.03.02	12.600	0	12.600	3.250	3.250	3.250	2.850
Contributii de asigurari sociale de sanatate	619	10.03.03	130.800	0	130.800	32.900	32.900	32.900	32.100
Contributii de asigurari pentru accidente de munca si boli profesionale	620	10.03.04	3.900	0	3.900	1.000	1.000	1.000	900
Prime de asigurare viata platite de angajator pentru angajati	621	10.03.05	10.200	0	10.200	10.200	0	0	0
Contributii pentru concedii si indemnizatii	622	10.03.06	3.300	0	3.300	825	825	825	825
<b>TITLUL II BUNURI SI SERVICII</b>	<b>623</b>	<b>20</b>	<b>12.300.000</b>	<b>0</b>	<b>12.300.000</b>	<b>5.828.540</b>	<b>2.930.540</b>	<b>2.148.540</b>	<b>1.392.380</b>
Bunuri si servicii	624	20.01	10.553.000	0	10.553.000	5.242.000	2.439.000	1.732.000	1.140.000
Furnituri de birou	625	20.01.01	15.000	0	15.000	5.000	5.000	3.000	2.000
Materiale pentru curatenie	626	20.01.02	60.000	0	60.000	30.000	20.000	5.000	5.000
Incalzit, iluminat si forta motrica	627	20.01.03	4.393.000	0	4.393.000	2.358.000	1.190.000	585.000	260.000
Apa, canal si salubritate	628	20.01.04	1.960.000	0	1.960.000	895.000	390.000	390.000	285.000
Carburanti si lubrifianti	629	20.01.05	75.000	0	75.000	45.000	20.000	5.000	5.000
Posta, telecomunicatii, radio, tv, internet	630	20.01.08	16.000	0	16.000	5.000	4.000	4.000	3.000
Materiale si prestari de servicii cu caracter functional	631	20.01.09	1.990.000	0	1.990.000	860.000	410.000	390.000	330.000
Alte bunuri si servicii pentru intretinere si functionare	632	20.01.30	2.044.000	0	2.044.000	1.044.000	400.000	350.000	250.000

DENUMIREA INDICATORILOR	Cod rand	Cod indicator	Program aprobat	Influente	Program rectificat	Program trimestrial			
						Trim I	Trim II	Trim III	Trim IV
Reparatii curente	633	20.02	520.000	0	520.000	175.000	165.000	90.000	90.000
Bunuri de natura obiectelor de inventar	634	20.05	5.000	0	5.000	5.000	0	0	0
Alte obiecte de inventar	635	20.05.30	5.000	0	5.000	5.000	0	0	0
Protectia muncii	636	20.14	24.000	0	24.000	6.000	6.000	6.000	6.000
Alte cheltuieli	637	20.30	1.198.000	0	1.198.000	400.540	320.540	320.540	156.380
Prime de asigurare non-viata	638	20.30.03	100.000	0	100.000	100.000	0	0	0
Chiri	639	20.30.04	82.160	0	82.160	20.540	20.540	20.540	20.540
alte cheltuieli cu bunuri si servicii	640	20.30.30	1.015.840	0	1.015.840	280.000	300.000	300.000	135.840
<b>TITLUL VII ALTE TRANSFERURI</b>	641	55	7.898.000	0	7.898.000	1.934.000	2.124.000	1.920.000	1.920.000
A. Transferuri interne	642	55.01	7.898.000	0	7.898.000	1.934.000	2.124.000	1.920.000	1.920.000
Programa cu finantare rambursabila	643	55.01.03	0	0	0	0	0	0	0
Programa de dezvoltare	644	55.01.13	7.884.000	0	7.884.000	1.920.000	2.124.000	1.920.000	1.920.000
Transferuri din bugetul local catre asociatiile de dezvoltare intercomunitara	645	55.01.42	14.000	0	14.000	14.000	0	0	0
<b>TITLUL VIII PROIECTE CU FINANTARE DIN FONDURI EXTERNE NERAMBURSABILE (FEN) POSTADERARE</b>	646	56	26.919.948	0	26.919.948	5.383.989	10.617.942	8.226.023	2.691.994
Programa din Fondul European de Dezvoltare Regionala (FEDR )	647	56.01	59.110	0	59.110	11.822	17.733	23.644	5.911
Finantarea nationala	648	56.01.01	0	0	0	0	0	0	0
Finantarea Uniunii Europene	649	56.01.02	59.110	0	59.110	11.822	17.733	23.644	5.911
Programul de cooperare elvetiano-Roman vizand reducerea disparitatilor economice si sociale in cadrul Uniunii Europene extinse	650	56.25	26.860.838	0	26.860.838	5.372.167	10.600.209	8.202.379	2.686.083
Finantarea nationala	651	56.25.01	4.868.276	0	4.868.276	963.784	1.926.058	1.490.373	488.061
Finantarea externa nerambursabila	652	56.25.02	21.924.653	0	21.924.653	4.340.474	8.674.151	6.712.006	2.198.022
Cheltuieli neeligibile	653	56.25.03	67.909	0	67.909	67.909	0	0	0
<b>CHELTUIELI DE CAPITAL</b>	654	70	12.150.056	0	12.150.056	1.760.410	3.130.000	4.246.946	3.012.700
<b>TITLUL XIII ACTIVE NEFINANCIARE</b>	655	71	12.150.056	0	12.150.056	1.760.410	3.130.000	4.246.946	3.012.700
Active fixe	656	71.01	12.150.056	0	12.150.056	1.760.410	3.130.000	4.246.946	3.012.700
Constructii	657	71.01.01	8.247.419	0	8.247.419	572.000	2.400.000	3.462.719	1.812.700
Masini, echipamente si mijloace de transport	658	71.01.02	2.830	0	2.830	2.830	0	0	0
Mobilier, aparatura birou si alte active corporale	659	71.01.03	1.084.227	0	1.084.227	400.000	200.000	284.227	200.000
Alte active fixe	660	71.01.30	2.815.580	0	2.815.580	785.580	530.000	500.000	1.000.000
<b>TITLUL XVII RAMBURSARI DE CREDITE</b>	661	81	464.000	0	464.000	464.000	0	0	0
Rambursari de credite interne	662	81.02	464.000	0	464.000	464.000	0	0	0
Rambursari de credite aferente datoriei publice interne locale	663	81.02.05	464.000	0	464.000	464.000	0	0	0



DENUMIREA INDICATORILOR	Cod rand	Cod indicator	Program aprobat	Influente	Program rectificat	Trim I	Trim II	Trim III	Trim IV
Din total capital									
Alimentare cu apa si amenajari hidrotehnice	664	70.02.05	204.000	0	204.000	0	204.000	0	0
Alimentare cu apa	665	70.02.05.01	204.000	0	204.000	0	204.000	0	0
Amenajari hidrotehnice	666	70.02.05.02	0	0	0	0	0	0	0
Iluminat public si electricitari rurale	667	70.02.06	35.180.538	0	35.180.538	8.236.167	12.050.209	10.595.379	4.298.783
Alimentare cu gaze naturale in localitati	668	70.02.07	0	0	0	0	0	0	0
Alte servicii in domeniul locuintei, serviciilor si dezvoltarii comunale	669	70.02.50	27.420.466	0	27.420.466	7.918.697	7.321.998	6.718.855	5.460.916
<b>Protectia mediului</b>	<b>670</b>	<b>74.02</b>	<b>25.427.183</b>	<b>0</b>	<b>25.427.183</b>	<b>12.186.567</b>	<b>6.184.500</b>	<b>3.554.600</b>	<b>3.401.516</b>
<b>CHELTUIELI CURENTE</b>	<b>671</b>	<b>01</b>	<b>23.127.183</b>	<b>0</b>	<b>23.127.183</b>	<b>11.986.567</b>	<b>5.134.500</b>	<b>3.654.600</b>	<b>2.351.516</b>
<b>TITLUL II BUNURI SI SERVICII</b>	<b>672</b>	<b>20</b>	<b>20.047.946</b>	<b>0</b>	<b>20.047.946</b>	<b>10.320.230</b>	<b>4.221.600</b>	<b>3.154.600</b>	<b>2.351.516</b>
Bunuri si servicii	673	20.01	19.880.200	0	19.880.200	10.260.100	4.171.100	3.104.100	2.344.900
Furnituri de birou	674	20.01.01	0	0	0	0	0	0	0
Materiale pentru curatenie	675	20.01.02	2.000	0	2.000	500	500	500	500
Incalziti, iluminati si forta motrica	676	20.01.03	43.200	0	43.200	20.000	23.200	0	0
Apa, canal si salubritate	677	20.01.04	19.240.800	0	19.240.800	10.000.000	4.000.000	3.000.000	2.240.800
Carburanti si lubrifianti	678	20.01.05	14.400	0	14.400	3.600	3.600	3.600	3.600
Materiale si prestari de servicii cu caracter functional	679	20.01.09	1.000	0	1.000	1.000	0	0	0
Alte bunuri si servicii pentru intretinere si functionare	680	20.01.30	578.800	0	578.800	235.000	143.800	100.000	100.000
Hrana	681	20.03	155.520	0	155.520	50.000	50.000	50.000	5.520
Hrana pentru animale	682	20.03.02	155.520	0	155.520	50.000	50.000	50.000	5.520
Bunuri de natura obiectelor de inventar	683	20.05	5.000	0	5.000	5.000	0	0	0
Uniforme si echipament	684	20.05.01	5.000	0	5.000	5.000	0	0	0
Deplasari, detasari, transferari	685	20.06	3.096	0	3.096	1.000	500	500	1.096
Deplasari interne, detasari, transferari	686	20.06.01	3.096	0	3.096	1.000	500	500	1.096
Alte cheltuieli	687	20.30	4.130	0	4.130	4.130	0	0	0
Chirii	688	20.30.04	4.130	0	4.130	4.130	0	0	0
<b>TITLUL VII ALTE TRANSFERURI</b>	<b>689</b>	<b>55</b>	<b>3.079.237</b>	<b>0</b>	<b>3.079.237</b>	<b>1.666.337</b>	<b>912.900</b>	<b>500.000</b>	<b>0</b>
A. Transferuri interne	690	55.01	3.079.237	0	3.079.237	1.666.337	912.900	500.000	0
Programe de dezvoltare	691	55.01.13	3.040.137	0	3.040.137	1.627.237	912.900	500.000	0
Transferuri din bugetul local catre asociatiile de dezvoltare intercomunitara	692	55.01.42	39.100	0	39.100	39.100	0	0	0
<b>CHELTUIELI DE CAPITAL</b>	<b>693</b>	<b>70</b>	<b>200.000</b>	<b>0</b>	<b>200.000</b>	<b>200.000</b>	<b>0</b>	<b>0</b>	<b>0</b>
<b>TITLUL XIII ACTIVE NEFINANCIARE</b>	<b>694</b>	<b>71</b>	<b>200.000</b>	<b>0</b>	<b>200.000</b>	<b>200.000</b>	<b>0</b>	<b>0</b>	<b>0</b>
Active fixe	695	71.01	200.000	0	200.000	200.000	0	0	0

DENUMIREA INDICATORILOR	Cod rand	Cod indicator	Program aprobat	Influente	Program rectificat	Program trimestral			
						Trim I	Trim II	Trim III	Trim IV
Construcții	696	71.01.01	200.000	0	200.000	200.000	0	0	0
TITLUL XVII RAMBURSARI DE CREDITE	697	81	2.100.000	0	2.100.000	0	1.050.000	0	1.050.000
Rambursari de credite externe	698	81.01	2.100.000	0	2.100.000	0	1.050.000	0	1.050.000
Rambursari de credite externe contractate de ordonatorii de credite	699	81.01.01	0	0	0	0	0	0	0
Rambursari de credite aferente datoriei publice externe locale	700	81.01.05	2.100.000	0	2.100.000	0	1.050.000	0	1.050.000
Din total capital									
Salubritate si gestiunea deseurilor	701	74.02.05	22.064.283	0	22.064.283	11.336.567	4.721.600	3.654.600	2.351.516
Salubritate	702	74.02.05.01	20.047.946	0	20.047.946	10.320.230	4.221.600	3.154.600	2.351.516
Colectarea, tratarea si distrugerea deseurilor	703	74.02.05.02	2.016.337	0	2.016.337	1.016.337	500.000	500.000	0
Canalizarea si tratarea apelor reziduale	704	74.02.06	3.362.900	0	3.362.900	850.000	1.462.900	0	1.050.000
<b>Partea a V-a-ACTIUNI ECONOMICE</b>	<b>705</b>	<b>79.02</b>	<b>101.096.404</b>	<b>0</b>	<b>101.096.404</b>	<b>42.235.183</b>	<b>24.048.646</b>	<b>20.228.279</b>	<b>14.584.296</b>
<b>Actiuni generale economice, comerciale si de munca</b>	<b>706</b>	<b>80.02</b>	<b>1.203.000</b>	<b>0</b>	<b>1.203.000</b>	<b>425.000</b>	<b>628.000</b>	<b>150.000</b>	<b>0</b>
CHELTUIELI CURENTE	707	01	1.203.000	0	1.203.000	425.000	628.000	150.000	0
<b>Titlul VIII PROIECTE CU FINANTARE DIN FONDURI EXTERNE NERAMBURSABILE (FEN) POSTADERARE</b>	<b>708</b>	<b>56</b>	<b>1.203.000</b>	<b>0</b>	<b>1.203.000</b>	<b>425.000</b>	<b>628.000</b>	<b>150.000</b>	<b>0</b>
Programe din Fondul European de Dezvoltare Regionala (FEDR )	709	56.01	1.203.000	0	1.203.000	425.000	628.000	150.000	0
Cheletuieii neeligibile	710	56.01.03	1.203.000	0	1.203.000	425.000	628.000	150.000	0
CHELTUIELI DE CAPITAL	711	70	0	0	0	0	0	0	0
Din total capital									
Actiuni generale economice si comerciale	712	80.02.01	1.203.000	0	1.203.000	425.000	628.000	150.000	0
Programe de dezvoltare regionala si sociala	713	80.02.01.10	1.203.000	0	1.203.000	425.000	628.000	150.000	0
Alte cheltuieli pentru actiuni generale economice si comerciale	714	80.02.01.30	0	0	0	0	0	0	0
<b>Combustibili si energie</b>	<b>715</b>	<b>81.02</b>	<b>46.188.987</b>	<b>0</b>	<b>46.188.987</b>	<b>24.069.652</b>	<b>7.723.452</b>	<b>6.116.080</b>	<b>8.279.803</b>
CHELTUIELI CURENTE	716	01	25.631.400	0	25.631.400	12.392.052	5.153.452	2.336.080	5.749.816
TITLUL II BUNURI SI SERVICII	717	20	7.710.000	0	7.710.000	2.312.052	2.312.052	2.336.080	749.816
Alte cheltuieli	718	20.30	7.710.000	0	7.710.000	2.312.052	2.312.052	2.336.080	749.816
alte cheltuieli cu bunuri si servicii	719	20.30.30	7.710.000	0	7.710.000	2.312.052	2.312.052	2.336.080	749.816
TITLUL IV SUBVENTII	720	40	17.921.400	0	17.921.400	10.080.000	2.841.400	0	5.000.000
Subventii pentru acoperirea diferentelor de pret si tarifi	721	40.03	15.841.400	0	15.841.400	8.000.000	2.841.400	0	5.000.000
Alte subventii	722	40.30	2.080.000	0	2.080.000	2.080.000	0	0	0
CHELTUIELI DE CAPITAL	723	70	7.867.587	0	7.867.587	3.367.600	1.500.000	1.500.000	1.499.987
TITLUL XIII ACTIVE NEFINANCIARE	724	71	5.667.587	0	5.667.587	1.167.600	1.500.000	1.500.000	1.499.987
Active fixe	725	71.01	5.667.587	0	5.667.587	1.167.600	1.500.000	1.500.000	1.499.987
Construcții	726	71.01.01	5.667.587	0	5.667.587	1.167.600	1.500.000	1.500.000	1.499.987


DENUMIREA INDICATORILOR	Cod rand	Cod indicator	Program aprobat	Influente	Program rectificat	Program trimestrial			
						Trim I	Trim II	Trim III	Trim IV
<b>TITLUL XIV ACTIVE FINANCIARE</b>	<b>727</b>	<b>72</b>	<b>2.200.000</b>	<b>0</b>	<b>2.200.000</b>	<b>2.200.000</b>	<b>0</b>	<b>0</b>	<b>0</b>
Active financiare	728	72.01	2.200.000	0	2.200.000	2.200.000	0	0	0
Participare la capitalul social al societăților comerciale	729	72.01.01	2.200.000	0	2.200.000	2.200.000	0	0	0
<b>TITLUL XVII RAMBURSARI DE CREDITE</b>	<b>730</b>	<b>81</b>	<b>12.690.000</b>	<b>0</b>	<b>12.690.000</b>	<b>8.310.000</b>	<b>1.070.000</b>	<b>2.280.000</b>	<b>1.030.000</b>
Rambursari de credite externe	731	81.01	5.700.000	0	5.700.000	2.070.000	820.000	2.030.000	780.000
Rambursari de credite externe contractate de ordonatorii de credite	732	81.01.01	0	0	0	0	0	0	0
Rambursari de credite externe datoriei publice externe locale	733	81.01.05	5.700.000	0	5.700.000	2.070.000	820.000	2.030.000	780.000
Rambursari de credite interne	734	81.02	6.990.000	0	6.990.000	6.240.000	250.000	250.000	250.000
Rambursari de credite aferente datoriei publice interne locale	735	81.02.05	6.990.000	0	6.990.000	6.240.000	250.000	250.000	250.000
Din total capital									
Energie termica	736	81.02.06	24.911.400	0	24.911.400	16.320.000	3.091.400	250.000	5.250.000
Alte cheltuieli privind combustibilii si energia	737	81.02.50	21.277.587	0	21.277.587	7.749.652	4.632.052	5.866.080	3.029.803
<b>Agricultura, silvicultura, piscicultura si vanatoare</b>	<b>738</b>	<b>83.02</b>	<b>24.000</b>	<b>0</b>	<b>24.000</b>	<b>24.000</b>	<b>0</b>	<b>0</b>	<b>0</b>
<b>CHELTUIELI CURENTE</b>	<b>739</b>	<b>01</b>	<b>24.000</b>	<b>0</b>	<b>24.000</b>	<b>24.000</b>	<b>0</b>	<b>0</b>	<b>0</b>
<b>TITLUL II BUNURI SI SERVICII</b>	<b>740</b>	<b>20</b>	<b>24.000</b>	<b>0</b>	<b>24.000</b>	<b>24.000</b>	<b>0</b>	<b>0</b>	<b>0</b>
Bunuri si servicii	741	20.01	24.000	0	24.000	24.000	0	0	0
Furnituri de birou	742	20.01.01	0	0	0	0	0	0	0
Materiale si prestari de servicii cu caracter functional	743	20.01.09	24.000	0	24.000	24.000	0	0	0
<b>CHELTUIELI DE CAPITAL</b>	<b>744</b>	<b>70</b>	<b>0</b>	<b>0</b>	<b>0</b>	<b>0</b>	<b>0</b>	<b>0</b>	<b>0</b>
Din total capital									
Agricultura	745	83.02.03	24.000	0	24.000	24.000	0	0	0
Alte cheltuieli in domeniul agriculturii	746	83.02.03.30	24.000	0	24.000	24.000	0	0	0
<b>Transporturi</b>	<b>747</b>	<b>84.02</b>	<b>53.680.417</b>	<b>0</b>	<b>53.680.417</b>	<b>17.716.531</b>	<b>15.697.194</b>	<b>13.962.199</b>	<b>6.304.493</b>
<b>CHELTUIELI CURENTE</b>	<b>748</b>	<b>01</b>	<b>39.076.871</b>	<b>0</b>	<b>39.076.871</b>	<b>16.547.985</b>	<b>11.000.194</b>	<b>9.636.199</b>	<b>1.892.493</b>
<b>TITLUL II BUNURI SI SERVICII</b>	<b>749</b>	<b>20</b>	<b>20.279.600</b>	<b>0</b>	<b>20.279.600</b>	<b>10.279.600</b>	<b>5.000.000</b>	<b>5.000.000</b>	<b>0</b>
Bunuri si servicii	750	20.01	9.600	0	9.600	9.600	0	0	0
Furnituri de birou	751	20.01.01	0	0	0	0	0	0	0
Alte bunuri si servicii pentru intretinere si functionare	752	20.01.30	9.600	0	9.600	9.600	0	0	0
Reparatii curente	753	20.02	20.000.000	0	20.000.000	10.000.000	5.000.000	5.000.000	0
Alte cheltuieli	754	20.30	270.000	0	270.000	270.000	0	0	0
Prime de asigurare non-viala	755	20.30.03	170.000	0	170.000	170.000	0	0	0
alte cheltuieli cu bunuri si servicii	756	20.30.30	100.000	0	100.000	100.000	0	0	0
<b>TITLUL IV SUBVENTII</b>	<b>757</b>	<b>40</b>	<b>4.627.150</b>	<b>0</b>	<b>4.627.150</b>	<b>2.500.000</b>	<b>1.000.000</b>	<b>500.000</b>	<b>627.150</b>

DENUMIREA INDICATORILOR	Cod rand	Cod indicator	Program aprobat	Influente	Program rectificat	Program trimestrial			
						Trim I	Trim II	Trim III	Trim IV
Subventii pentru acoperirea diferentelor de pret si tarifi	758	40.03	4.627.150	0	4.627.150	2.500.000	1.000.000	500.000	627.150
<b>TITLUL VIII PROIECTE CU FINANTARE DIN FONDURI EXTERNE NERAMBURSABILE (FEN) POSTADERARE</b>	759	56	14.170.121	0	14.170.121	3.768.385	5.000.194	4.136.199	1.265.343
Programa din Fondul European de Dezvoltare Regionala (FEDR )	760	56.01	1.071.000	0	1.071.000	1.071.000	0	0	0
Finantarea nationala	761	56.01.01	0	0	0	0	0	0	0
Cheltuieli neeligibile	762	56.01.03	1.071.000	0	1.071.000	1.071.000	0	0	0
Programul de cooperare elvetiano-Roman vizand reducerea disparitatilor economice si sociale in cadrul Uniunii Europene extinse	763	56.25	13.099.121	0	13.099.121	2.697.385	5.000.194	4.136.199	1.265.343
Finantarea nationala	764	56.25.01	3.112.115	0	3.112.115	643.062	1.218.483	951.218	299.352
Finantarea externa nerambursabila	765	56.25.02	8.583.168	0	8.583.168	1.773.555	3.360.560	2.623.446	825.607
Cheltuieli neeligibile	766	56.25.03	1.403.838	0	1.403.838	280.768	421.151	561.535	140.384
<b>CHELTUIELI DE CAPITAL</b>	767	70	13.353.546	0	13.353.546	854.546	4.385.000	4.014.000	4.100.000
<b>TITLUL XIII ACTIVE NEFINANCIARE</b>	768	71	13.353.546	0	13.353.546	854.546	4.385.000	4.014.000	4.100.000
Active fixe	769	71.01	13.353.546	0	13.353.546	854.546	4.385.000	4.014.000	4.100.000
Construcții	770	71.01.01	12.149.000	0	12.149.000	500.000	3.535.000	4.014.000	4.100.000
Masini, echipamente si mijloace de transport	771	71.01.02	1.179.546	0	1.179.546	329.546	850.000	0	0
Alte active fixe	772	71.01.30	25.000	0	25.000	25.000	0	0	0
<b>TITLUL XVII RAMBURSARI DE CREDITE</b>	773	81	1.250.000	0	1.250.000	314.000	312.000	312.000	312.000
Rambursari de credite externe	774	81.01	0	0	0	0	0	0	0
Rambursari de credite externe contractate de ordonatorii de credite	775	81.01.01	0	0	0	0	0	0	0
Rambursari de credite interne	776	81.02	1.250.000	0	1.250.000	314.000	312.000	312.000	312.000
Rambursari de credite aferente datoriei publice interne locale	777	81.02.05	1.250.000	0	1.250.000	314.000	312.000	312.000	312.000
Din total capital									
Transport rutier	778	84.02.03	53.680.417	0	53.680.417	17.716.531	15.697.194	13.962.199	6.304.493
Transport in comun	779	84.02.03.02	19.485.817	0	19.485.817	5.821.931	7.135.194	4.636.199	1.892.493
Strazi	780	84.02.03.03	34.194.600	0	34.194.600	11.894.600	8.562.000	9.326.000	4.412.000
<b>Partea a VII-a REZERVE, EXCEDENT/DEFICIT</b>	781	96.02	0	0	0	0	0	0	0
<b>REZERVE</b>	782	97.02	0	0	0	0	0	0	0
<b>EXCEDENT</b>	783	98.02	0	0	0	0	0	0	0

DEFICIT	Cod rand	Cod indicator	Program aprobat	Influente	Program rectificat	Program trimestral			
						Trim I	Trim II	Trim III	Trim IV
	784	99.02	117.196	0	117.196	117.196	0	0	0

DENUMIREA INDICATORILOR

PRIMAR,  
Ec. Ion Lungu



DIRECTOR EXECUTIV,  
Ec. Elisabeta Vaideanu

SEF BIROU BUGET,  
Ec. Mircea Stefan Nicoara