



MUNICIPIUL SUCEAVA

B-dul 1 Mai nr. 5A, cod: 720224

www.primariasv.ro, primsv@primariasv.ro

Tel: 0230-212696, Fax: 0230-520593

PROIECT

HOTĂRÂRE

privind repartizarea disponibilităților din Fondul de rezervă al Bugetului Local
al municipiului Suceava pentru anul 2016

Consiliul local al municipiului Suceava;

Având în vedere Expunerea de motive a Primarului municipiului Suceava, înregistrată sub nr. **36455/17.11.2016** și Raportul de specialitate al Biroului Buget din cadrul Direcției Buget, Contabilitate și Fiscalitate, înregistrat sub nr. **36456/17.11.2016**, precum și avizul comisiei economico-financiară, juridică, disciplinară;

În baza dispozițiilor Legii 273/2006 privind Finanțele publice locale, a Legii bugetului de stat pentru anul 2016 nr.339/2015 și a Legii 571/2003 privind Codul fiscal cu modificările și completările ulterioare;

În temeiul art.36, alin.2, lit.b, pct.4, lit.a, art.45, alin.2, lit.a, art.47 și art.49, din Legea nr.215 /2001 a administrației publice locale republicată.


HOTĂRĂȘTE:

Art.1. Aprobarea Bugetului Local rectificat al municipiului Suceava pentru anul 2016, cuprins în Anexa 1 la prezenta hotărâre.

Art.2. (1) Cheltuielile prevăzute în bugetul local pentru anul 2016 reprezintă limite maxime, care nu pot fi depășite.


(2) Angajarea și efectuarea cheltuielilor aprobate în buget se realizează numai cu respectarea prevederilor legale și în limita creditelor bugetare aprobate.

Art.3. Primarul municipiului Suceava, prin Direcția Buget, Contabilitate și Fiscalitate și celelalte servicii funcționale ale Consiliului Local, va asigura ducerea la îndeplinire a prevederilor prezentei hotărâri.



VIZAT PENTRU LEGALITATE,
SECRETAR MUNICIPIU
Jurist IOAN CIUTAC

Viză de control financiar preventiv,
Ec. ELISABETA VAIDEANU





MUNICIPIUL SUCEAVA

B-dul 1 Mai nr. 5A, cod: 720224

www.primariasv.ro, primsv@primariasv.ro

Nr. 36455 din 17.11.2016

EXPUNERE DE MOTIVE privind repartizarea disponibilităților din Fondul de rezervă al Bugetului Local al municipiului Suceava pentru anul 2016

La cheltuieli:


În cadrul secțiunii de funcționare propun următoarele rectificări:

În urma analizei execuției din 11.11.2016, pentru a putea asigura plata salariilor din data de 10.12.2016, propun rectificarea în plus a titlului 10 "Cheltuieli de personal" cu suma de 475.500 lei, astfel:

	51.02 Autorități executive	67.02 Domeniul public	TOTAL
10.01.01	120.900	290.000	410.900
10.01.05	0	20.000	20.000
10.01.12	-3.000	0	-3.000
10.01.13	0	500	500
10.03.01	0	46.000	46.000
10.03.02	100	2.000	2.100
10.03.03	0	15.000	15.000
10.03.04	0	1.000	1.000
10.03.05	0	0	0
10.03.06	-17.000	0	-17.000
TOTAL	101.000	374.500	475.500

În acest sens, propun rectificarea în minus cu suma de 475.500 lei în cadrul subcap. 54.02.05 „Fond de rezervă bugetară la dispoziția autorităților locale” a articolului 50.04 „Fond de rezervă bugetară la dispoziția autorităților locale”.

Față de cele menționate mai sus, propun Consiliului Local al Municipiului Suceava adoptarea proiectului de hotărâre în forma redactată și prezentată alăturat.





MUNICIPIUL SUCEAVA

B-dul 1 Mai nr. 5A, cod: 720224

www.primariasv.ro, primsv@primariasv.ro

Tel: 0230-212696, Fax: 0230-520593

DIRECȚIA BUGET, CONTABILITATE, FISCALITATE

Birou Buget

Nr.36456 din 17.11.2016



DIRECTOR EXECUTIV,
EC. ELISABETA VAIDEANU

RAPORT AL SERVICIULUI DE SPECIALITATE privind repartizarea disponibilităților din Fondul de rezervă al Bugetului Local al municipiului Suceava pentru anul 2016

La cheltuieli:

În cadrul secțiunii de funcționare propunem următoarele rectificări:

În urma analizei execuției din 11.11.2016, pentru a putea asigura plata salariilor din data de 10.12.2016, propunem **rectificarea în plus a titlului 10 "Cheltuieli de personal" cu suma de 475.500 lei**, astfel:

	51.02 Autorități executive	67.02 Domeniul public	TOTAL
10.01.01	-120.900	290.000	410.900
10.01.05	0	20.000	20.000
10.01.12	-3.000	0	-3.000
10.01.13	0	500	500
10.03.01	0	46.000	46.000
10.03.02	100	2.000	2.100
10.03.03	0	15.000	15.000
10.03.04	0	1.000	1.000
10.03.06	-17.000	0	-17.000
TOTAL	101.000	374.500	475.500

În acest sens, propunem **rectificarea în minus cu suma de 475.500 lei** în cadrul subcap. 54.02.05 „Fond de rezervă bugetară la dispoziția autorităților locale” a articolului 50.04 „Fond de rezervă bugetară la dispoziția autorităților locale”.

Față de cele menționate mai sus, rugăm analizați și dispuneți adoptarea proiectului de hotărâre în forma redactată și prezentată alăturat.

BIROU BUGET,
Ec. MIRELA ȘOFIAN

**BUGET LOCAL RECTIFICAT
PENTRU ANUL 2016**

DENUMIREA INDICATORILOR	Cod rand	Cod indicator	Program aprobat	Influenta	Program rectificat	Program trimestrial			
						Trim I	Trim II	Trim III	Trim IV
TOTAL VENITURI	1	00.01	398.339.172	0	398.339.172	134.475.348	102.800.556	101.297.902	59.765.366
VENITURI PROPRII	2	49.90	244.499.269	0	244.499.269	95.552.639	58.339.431	54.086.350	36.520.849
I. VENITURI CURENTE	3	00.02	342.249.256	0	342.249.256	126.110.874	83.460.931	77.968.250	54.709.201
A. VENITURI FISCALE	4	00.03	272.881.301	0	272.881.301	85.199.480	72.662.170	69.366.450	45.653.201
A1. IMPOZIT PE VENIT, PROFIT SI CASTIGURI DIN CAPITAL	5	00.04	85.650.469	0	85.650.469	23.460.000	22.450.000	23.297.720	16.442.749
A11. IMPOZIT PE VENIT, PROFIT SI CASTIGURI DIN CAPITAL DE LA PERSOANE JURIDICE	6	00.05	1.190.880	0	1.190.880	960.000	300.000	190.000	-259.120
Impozit pe profit	7	01.02	1.190.880	0	1.190.880	960.000	300.000	190.000	-259.120
Impozit pe profit de la agentii economici	8	01.02.01	1.190.880	0	1.190.880	960.000	300.000	190.000	-259.120
A12. IMPOZIT PE VENIT, PROFIT, SI CASTIGURI DIN CAPITAL DE LA PERSOANE FIZICE	9	00.06	84.459.589	0	84.459.589	22.500.000	22.150.000	23.107.720	16.701.869
Impozit pe venit	10	03.02	1.800.000	0	1.800.000	1.000.000	300.000	250.000	250.000
Impozit pe veniturile din transferul proprietatilor imobiliare din patrimoniul personal	11	03.02.18	1.800.000	0	1.800.000	1.000.000	300.000	250.000	250.000
Cote si sume defalcate din impozitul pe venit	12	04.02	82.659.589	0	82.659.589	21.500.000	21.850.000	22.857.720	16.451.869
Cote defalcate din impozitul pe venit	13	04.02.01	82.210.674	0	82.210.674	21.200.000	21.800.000	22.807.720	16.402.954
Sume alocate din cotele defalcate din impozitul pe venit pentru echilibrarea bugetelor locale	14	04.02.04	448.915	0	448.915	300.000	50.000	50.000	48.915
A3. IMPOZITE SI TAXE PE PROPRIETATE	15	00.09	60.040.000	0	60.040.000	20.721.400	16.587.500	15.385.000	7.346.100
Impozite si taxe pe proprietate	16	07.02	60.040.000	0	60.040.000	20.721.400	16.587.500	15.385.000	7.346.100
Impozit pe cladiri	17	07.02.01	49.000.000	0	49.000.000	16.097.500	13.902.500	13.000.000	6.000.000
Impozit pe cladiri - PF	18	07.02.01.01	10.000.000	0	10.000.000	3.000.000	3.000.000	3.000.000	1.000.000
Impozit pe cladiri - PJ	19	07.02.01.02	39.000.000	0	39.000.000	13.097.500	10.902.500	10.000.000	5.000.000
Impozit pe terenuri	20	07.02.02	8.100.000	0	8.100.000	2.825.000	2.225.000	2.025.000	1.025.000
Impozit pe terenuri - PF	21	07.02.02.01	4.000.000	0	4.000.000	1.400.000	1.100.000	1.000.000	500.000
Impozit pe terenuri - PJ	22	07.02.02.02	4.000.000	0	4.000.000	1.400.000	1.100.000	1.000.000	500.000
Impozit pe terenurile extravilane	23	07.02.02.03	100.000	0	100.000	25.000	25.000	25.000	25.000
Taxe judiciare de timbru, taxe de timbru pentru activitatea notariaia si alte taxe de timbru - =	24	07.02.03	2.500.000	0	2.500.000	1.500.000	400.000	300.000	300.000
La bugetul de stat = restante anii anteriori =	25	07.02.50	440.000	0	440.000	298.900	60.000	60.000	21.100
Alte impozite si taxe de proprietate	26	00.10	127.190.832	0	127.190.832	41.018.080	33.624.670	30.683.730	21.864.352

DENUMIREA INDICATORILOR	Cod rand	Cod indicator	Program aprobat	Influenta	Program rectificat	Program trimestrial			
						Trim I	Trim II	Trim III	Trim IV
Sume defalcate din TVA	27	11.02	98.131.032	0	98.131.032	30.656.080	25.289.000	23.938.600	18.249.352
Sume defalcate din taxa pe valoarea adaugata pentru finantarea cheltuielilor descentralizate la nivelul comunelor, oraselor, municipiilor, sectoarelor si Municipiului Bucuresti	28	11.02.02	87.134.400	0	87.134.400	23.166.600	24.256.000	22.027.600	17.684.200
Sume defalcate din TVA pt echilibrarea bugetelor locale	29	11.02.06	7.483.632	0	7.483.632	6.611.480	154.000	154.000	564.152
Sume defalcate din taxa pe valoarea adaugata pentru finantarea invatamântului particular sau confesional acreditat	30	11.02.09	3.513.000	0	3.513.000	878.000	878.000	1.757.000	0
Alte impozite si taxe generale pe bunuri si servicii	31	12.02	50.000	0	50.000	15.000	15.000	10.000	10.000
Taxe hoteliere	32	12.02.07	50.000	0	50.000	15.000	15.000	10.000	10.000
Taxe pe servicii specifice	33	15.02	109.800	0	109.800	7.000	90.800	6.000	6.000
Impozit pe spectacole	34	15.02.01	109.800	0	109.800	7.000	90.800	6.000	6.000
Taxe pe utilizarea bunurilor, autorizarea utilizarii bunurilor sau pe desfasurarea de activitati	35	16.02	28.900.000	0	28.900.000	10.340.000	8.230.870	6.729.130	3.600.000
Taxa asupra mijloacelor de transport	36	16.02.02	24.500.000	0	24.500.000	8.700.000	6.600.000	6.100.000	3.100.000
Taxa asupra mijloacelor de transport - PF	37	16.02.02.01	12.000.000	0	12.000.000	4.200.000	3.100.000	3.100.000	1.600.000
Taxa asupra mijloacelor de transport - PJ	38	16.02.02.02	12.500.000	0	12.500.000	4.500.000	3.500.000	3.000.000	1.500.000
Taxe si tarife pentru eliberarea de licente si autorizatii de functionare	39	16.02.03	3.500.000	0	3.500.000	1.100.000	1.470.870	529.130	400.000
Alte taxe pe utilizarea bunurilor, autorizarea utilizarii bunurilor sau pe desfasurarea de activitati	40	16.02.50	900.000	0	900.000	540.000	160.000	100.000	100.000
C. VENITURI NEFISCALE	41	00.12	69.367.955	0	69.367.955	40.911.394	10.798.761	8.601.800	9.056.000
C1. VENITURI DIN PROPRIETATE	42	00.13	26.000.000	0	26.000.000	15.052.239	4.947.761	3.000.000	3.000.000
Venituri din proprietate	43	30.02	26.000.000	0	26.000.000	15.052.239	4.947.761	3.000.000	3.000.000
Venituri din concesiuni si inchirieri	44	30.02.05	17.000.000	0	17.000.000	10.200.000	2.800.000	2.000.000	2.000.000
Alte venituri din concesiuni si inchirieri de catre institutiile publice	45	30.02.05.30	17.000.000	0	17.000.000	10.200.000	2.800.000	2.000.000	2.000.000
Alte venituri din proprietate	46	30.02.50	9.000.000	0	9.000.000	4.852.239	2.147.761	1.000.000	1.000.000
C2. VANZARI DE BUNURI SI SERVICII	47	00.14	43.367.955	0	43.367.955	25.859.155	5.851.000	5.601.800	6.056.000
Venituri din prestari de servicii si alte activitati	48	33.02	5.225.000	0	5.225.000	3.057.000	856.000	656.000	656.000
Venituri din prestari de servicii	49	33.02.08	5.000.000	0	5.000.000	3.000.000	800.000	600.000	600.000
Contributia parintilor sau sustinatorilor legali pentru intretinerea copiilor in crese	50	33.02.10	120.000	0	120.000	30.000	30.000	30.000	30.000
Contributia persoanelor beneficiare ale cantinelor de ajutor social	51	33.02.12	100.000	0	100.000	25.000	25.000	25.000	25.000
Taxe din activitatea cadastrala si de agricultura	52	33.02.24	5.000	0	5.000	2.000	1.000	1.000	1.000
Venituri din taxe administrative, eliberari de permise	53	34.02	3.000.000	0	3.000.000	1.800.000	400.000	400.000	400.000
Taxe extrajudiciare de timbru	54	34.02.02	3.000.000	0	3.000.000	1.800.000	400.000	400.000	400.000
Amenzi, penalitati si confiscari	55	35.02	15.000.000	0	15.000.000	9.000.000	2.000.000	2.000.000	2.000.000

DENUMIREA INDICATORILOR	Cod rand	Cod indicator	Program aprobat	Influenta	Program rectificat	Program trimestrial			
						Trim I	Trim II	Trim III	Trim IV
Venituri din amenzi si alte sanctiuni aplicate conform dispozitiilor legale	56	35.02.01	15.000.000	0	15.000.000	9.000.000	2.000.000	2.000.000	2.000.000
Venituri din amenzi si alte sanctiuni aplicate de catre alte institutii de specialitate	57	35.02.01.02	15.000.000	0	15.000.000	9.000.000	2.000.000	2.000.000	2.000.000
Diverse venituri	58	36.02	20.050.000	0	20.050.000	12.000.000	2.550.000	2.500.000	3.000.000
Taxe speciale	59	36.02.06	15.000.000	0	15.000.000	9.000.000	2.000.000	2.000.000	2.000.000
Alte venituri	60	36.02.50	5.050.000	0	5.050.000	3.000.000	550.000	500.000	1.000.000
Transferuri voluntare, altele decat subventiile	61	37.02	92.955	0	92.955	2.155	45.000	45.800	0
Donatii si sponsorizari	62	37.02.01	92.955	0	92.955	2.155	45.000	45.800	0
Varsaminte din sectiunea de functionare pentru finantarea sectiunii de dezvoltare a bugetului local (cu semnul minus)	63	37.02.03	-68.174.596	0	-68.174.596	-27.519.257	-16.810.554	-14.877.235	-8.967.550
Varsaminte din sectiunea de functionare	64	37.02.04	68.174.596	0	68.174.596	27.519.257	16.810.554	14.877.235	8.967.550
II. VENITURI DIN CAPITAL	65	00.15	474.000	0	474.000	100.000	211.500	102.500	60.000
Venituri din valorificarea unor bunuri	66	39.02	474.000	0	474.000	100.000	211.500	102.500	60.000
Venituri din vanzarea locuintelor construite din fondurile statului	67	39.02.03	2.600	0	2.600	0	2.600	0	0
Venituri din vanzarea unor bunuri aparinand domeniului privat	68	39.02.07	171.400	0	171.400	0	128.900	42.500	0
Depozite speciale pentru constructii de constructii	69	39.02.10	300.000	0	300.000	100.000	80.000	60.000	60.000
IV. SUBVENTII	70	00.17	19.327.385	0	19.327.385	4.873.836	3.049.085	11.198.412	206.052
SUBVENTII DE LA ALTE NIVELE ALE ADMINISTRATIEI PUBLICE	71	00.18	19.327.385	0	19.327.385	4.873.836	3.049.085	11.198.412	206.052
Subventii de la bugetul de stat	72	42.02	18.804.519	0	18.804.519	4.698.134	2.852.242	11.198.412	55.731
A. De capital	73		9.982.542	0	9.982.542	1.466.419	102.811	8.409.481	3.831
Retehnologizarea centralelor termice si electrice de termoficare	74	42.02.01	8.371.650	0	8.371.650	0	0	8.371.650	0
Finantarea actiunilor privind reducerea riscului seismic al constructiilor existente cu destinatie de locuinta	75	42.02.10	34.000	0	34.000	0	0	34.000	0
Subventii de la bugetul de stat catre bugetele locale necesare sustinerii derularii proiectelor finantate din FEN postaderare	76	42.02.20	1.576.892	0	1.576.892	1.466.419	102.811	3.831	3.831
B. Curente	77		8.821.977	0	8.821.977	3.231.715	2.749.431	2.788.931	51.900
Subventii primite din Fondul de Interventie	78	42.02.28	57.000	0	57.000	0	0	34.000	23.000
Ajutor pentru incalzirea locuintei cu lemne, carbuni si combustibili petroliferi	79	42.02.34	53.900	0	53.900	25.000	0	0	28.900
Subventii de la bugetul de stat pentru finantarea sanatazii	80	42.02.41	15.500	0	15.500	10.000	0	5.500	0
Finantarea Programului National de Dezvoltare Locala	81	42.02.65	8.695.577	0	8.695.577	3.196.715	2.749.431	2.749.431	0
Subventii de la alte administratii	82	43.02	522.866	0	522.866	175.702	196.843	0	150.321
Sume primite de la bugetul judetului pentru plata drepturilor de care beneficiaza copiii cu cerinte educationale speciale integrati in invatamantul de masa	83	43.02.30	522.866	0	522.866	175.702	196.843	0	150.321

DENUMIREA INDICATORILOR	Cod rand	Cod indicator	Program aprobat	Influenta	Program rectificat	Program trimestrial			
						Trim I	Trim II	Trim III	Trim IV
Sume FEN postaderare in contul platilor efectuate	84	45.02	36.073.941	0	36.073.941	3.390.638	15.864.450	12.028.740	4.790.113
Fondul European de Dezvoltare regionala	85	45.02.01	2.245.664	0	2.245.664	795.765	697.775	733.482	18.642
Sume primite in contul platilor efectuate in anul curent	86	45.02.01.01	1.556.414	0	1.556.414	795.765	8.525	733.482	18.642
Sume primite in contul platilor efectuate in anii anteriori	87	45.02.01.02	689.250	0	689.250	0	689.250	0	0
Programul de cooperare elvetiano-roman vizand reducerea disparitatilor economice si sociale	88	45.02.19	33.828.277	0	33.828.277	2.594.873	15.166.675	11.295.258	4.771.471
Sume primite in contul platilor efectuate in anul curent	89	45.02.19.01	33.828.277	0	33.828.277	2.594.873	15.166.675	11.295.258	4.771.471
Sume primite de la UE/jati donatori in contul platilor efectuate si prefinantari aferente cadrului financiar 2014-2020	90	48.02	214.590	0	214.590	0	214.590	0	0
Fondul European de Dezvoltare Regionala (FEDR)	91	48.02.01	214.590	0	214.590	0	214.590	0	0
Sume primite in contul platilor efectuate in anul curent	92	48.02.01.01	214.590	0	214.590	0	214.590	0	0
TOTAL CHELTUIELI	93		398.456.368	0	398.456.368	134.592.544	102.800.556	101.297.902	59.765.366
CHELTUIELI CURENTE	94	01	317.888.947	0	317.888.947	107.308.655	85.145.846	76.005.237	49.429.209
TITLUL I CHELTUIELI DE PERSONAL	95	10	102.000.100	475.500	102.475.600	27.208.820	28.219.320	26.709.920	20.337.540
Cheltuieli salariale in bani	96	10.01	81.909.569	428.400	82.337.969	21.855.969	22.702.112	21.489.686	16.290.202
Salarii de baza	97	10.01.01	76.313.881	410.900	76.724.781	20.192.976	20.439.743	20.912.370	15.179.692
Sporuri pentru conditii de munca	98	10.01.05	540.504	20.000	560.504	198.862	104.200	153.632	106.810
Alte sporuri	99	10.01.06	434.098	0	434.098	158.467	138.866	87.394	52.371
Fond pentru posturi ocupate prin cumul	100	10.01.10	262.216	0	262.216	64.800	63.416	96.100	37.900
fond aferent platii cu ora	101	10.01.11	4.123.170	0	4.123.170	1.185.214	1.546.387	389.640	1.001.929
Indemnizatii platite unor persoane din afara unitatii	102	10.01.12	200.000	-3.000	197.000	50.000	400.000	-154.000	-99.000
Indemnizatii de delegare	103	10.01.13	11.500	500	12.000	5.000	3.500	1.500	2.000
Alte drepturi salariale in bani	104	10.01.30	24.200	0	24.200	6.650	6.000	3.050	8.500
Cheltuieli salariale in natura	105	10.02	1.360.000	0	1.360.000	360.000	315.000	405.000	280.000
Norme de hrana	106	10.02.02	1.360.000	0	1.360.000	360.000	315.000	405.000	280.000
Contributii	107	10.03	18.730.531	47.100	18.777.631	4.992.851	5.202.208	4.815.234	3.767.338
Contributii de asigurari sociale de stat	108	10.03.01	13.020.904	46.000	13.066.904	3.465.908	3.555.748	3.368.189	2.677.059
Contributii de asigurari de somaj	109	10.03.02	438.063	2.100	440.163	115.062	121.507	110.853	92.741
Contributii de asigurari sociale de sanatate	110	10.03.03	4.308.078	15.000	4.323.078	1.145.919	1.181.839	1.117.547	877.773
Contributii de asigurari pentru accidente de munca si boli profesionale	111	10.03.04	149.993	1.000	150.993	40.035	43.984	38.947	28.027
Prime de asigurare viata platite de angajator pentru angajati	112	10.03.05	30.200	0	30.200	30.200	0	0	0
Contributii pentru concedii si indemnizatii	113	10.03.06	786.293	-17.000	769.293	195.727	299.130	179.698	91.738
TITLUL II BUNURI SI SERVICII	114	20	98.333.381	0	98.333.381	40.013.368	24.802.507	23.008.195	10.509.311
Bunuri si servicii	115	20.01	51.236.326	0	51.236.326	22.524.492	12.220.020	9.718.140	6.773.674

DENUMIREA INDICATORILOR	Cod rand	Cod indicator	Program aprobat	Influenta	Program rectificat	Program trimestrial			
						Trim I	Trim II	Trim III	Trim IV
Furnituri de birou	116	20.01.01	340.186	0	340.186	106.276	82.840	63.920	87.150
Materiale pentru curatenie	117	20.01.02	569.370	0	569.370	148.050	198.850	146.200	198.270
Incalzit, iluminat si forta motrica	118	20.01.03	13.016.065	0	13.016.065	5.612.175	3.486.850	2.060.210	1.856.830
Apa, canal si salubritate	119	20.01.04	22.966.565	0	22.966.565	11.372.245	4.803.900	3.904.420	2.886.100
Carburanti si lubrifianti	120	20.01.05	640.150	0	640.150	222.600	180.850	189.600	47.100
Piese de schimb	121	20.01.06	23.350	0	23.350	6.850	5.500	4.250	6.750
Transport	122	20.01.07	148.370	0	148.370	42.030	45.800	14.400	46.140
Posta, telecomunicatii, radio, tv, internet	123	20.01.08	725.220	0	725.220	376.590	128.100	105.430	114.100
Materiale si prestari de servicii cu caracter functional	124	20.01.09	3.640.080	0	3.640.080	1.418.040	977.820	806.830	437.390
Alte bunuri si servicii pentru intretinere si functionare	125	20.01.30	9.166.970	0	9.166.970	3.219.636	2.368.610	2.422.880	1.155.844
Reparatii curente	126	20.02	29.677.948	0	29.677.948	12.690.238	7.398.120	8.774.890	814.700
Hrana	127	20.03	2.354.520	0	2.354.520	986.458	424.500	437.500	496.062
Hrana pentru oameni	128	20.03.01	2.199.000	0	2.199.000	946.458	374.500	387.500	490.542
Hrana pentru animale	129	20.03.02	155.520	0	155.520	50.000	50.000	50.000	5.520
Medicamente si materiale sanitare	130	20.04	109.950	0	109.950	36.950	31.800	9.850	31.350
Medicamente	131	20.04.01	28.000	0	28.000	2.000	12.000	3.500	10.500
Materiale sanitare	132	20.04.02	74.950	0	74.950	34.450	19.300	850	20.350
Dezinfectanti	133	20.04.04	7.000	0	7.000	500	500	5.500	500
Bunuri de natura obiectelor de inventar	134	20.05	2.975.061	0	2.975.061	1.172.533	533.450	962.260	306.818
Uniforme si echipament	135	20.05.01	372.500	0	372.500	182.500	69.500	122.500	-2.000
Lenjerie si accesorii de pat	136	20.05.03	35.730	0	35.730	32.330	11.500	-3.000	-5.100
Alte obiecte de inventar	137	20.05.30	2.566.831	0	2.566.831	957.703	452.450	842.760	313.918
Deplasari, detasari, transferari	138	20.06	162.696	0	162.696	43.350	33.750	49.350	36.246
Deplasari interne, detasari, transferari	139	20.06.01	158.696	0	158.696	42.350	32.750	48.350	35.246
Deplasari in strainatate	140	20.06.02	4.000	0	4.000	1.000	1.000	1.000	1.000
Materiale de laborator	141	20.09	1.000	0	1.000	0	1.000	0	0
Carti, publicatii si materiale documentare	142	20.11	98.450	0	98.450	11.950	32.750	28.640	24.110
consultanta si expertiza	143	20.12	112.300	0	112.300	88.050	12.500	4.500	7.250
Pregatire profesionala	144	20.13	299.900	0	299.900	62.950	107.050	43.650	86.250
Protectia muncii	145	20.14	49.500	0	49.500	20.300	16.200	9.300	3.700
comisioane si alte costuri aferente imprumuturilor	146	20.24	172.000	0	172.000	172.000	0	0	0
Comisioane si alte costuri aferente imprumuturilor externe	147	20.24.01	12.000	0	12.000	12.000	0	0	0
Comisioane si alte costuri aferente imprumuturilor interne	148	20.24.02	160.000	0	160.000	160.000	0	0	0

DENUMIREA INDICATORILOR	Cod rand	Cod indicator	Program aprobat	Influenta	Program rectificat	Program trimestrial			
						Trim I	Trim II	Trim III	Trim IV
Cheltuieli judiciare si extrajudiciare derivate din actiuni in reprezentarea intereselor statului, potrivit dispozitiilor legale	149	20.25	110.000	0	110.000	38.000	22.000	25.000	25.000
Alte cheltuieli	150	20.30	10.973.730	0	10.973.730	2.156.097	3.969.367	2.944.115	1.904.151
Redama si publicitate	151	20.30.01	573.760	0	573.760	350.000	150.000	50.000	23.760
Protocol si reprezentare	152	20.30.02	35.000	0	35.000	2.500	27.500	2.500	2.500
Prime de asigurare non-viata	153	20.30.03	515.900	0	515.900	429.000	-20.000	76.000	30.900
Chirii	154	20.30.04	447.290	0	447.290	127.170	179.040	78.040	63.040
alte cheltuieli cu bunuri si servicii	155	20.30.30	9.401.780	0	9.401.780	1.247.427	3.632.827	2.737.575	1.783.951
TITLUL III DOBANZI	156	30	6.465.000	0	6.465.000	1.921.000	1.368.000	1.865.000	1.311.000
Dobanzi aferente datoriei publice interne	157	30.01	1.265.000	0	1.265.000	321.000	318.000	315.000	311.000
Dobanzi aferente datoriei publice interne directe	158	30.01.01	1.265.000	0	1.265.000	321.000	318.000	315.000	311.000
Dobanzi aferente datoriei publice externe	159	30.02	5.200.000	0	5.200.000	1.600.000	1.050.000	1.550.000	1.000.000
Dobanzi aferente datoriei publice externe locale	160	30.02.05	5.200.000	0	5.200.000	1.600.000	1.050.000	1.550.000	1.000.000
TITLUL IV SUBVENTII	161	40	24.297.050	0	24.297.050	13.380.000	3.868.550	1.172.850	5.875.650
Subventii pentru acoperirea diferentelor de pret si tarif	162	40.03	22.217.050	0	22.217.050	11.300.000	3.868.550	1.172.850	5.875.650
Alte subventii	163	40.30	2.080.000	0	2.080.000	2.080.000	0	0	0
TITLUL V FONDURI DE REZERVA	164	50	2.207.049	-475.500	1.731.549	19.229	-19.000	40.820	1.690.500
Fond de rezerva bugetara la dispozitia autoritatilor locale	165	50.04	2.207.049	-475.500	1.731.549	19.229	-19.000	40.820	1.690.500
TITLUL VI TRANSFERURI INTRE UNITATI ALE ADMINISTRATIEI PUBLICE	166	51	5.000.000	0	5.000.000	878.900	1.212.500	1.559.800	1.348.800
Transferuri curente	167	51.01	4.630.000	0	4.630.000	858.900	1.122.500	1.299.800	1.348.800
Transferuri catre institutii publice	168	51.01.01	1.630.000	0	1.630.000	358.900	622.500	299.800	348.800
Transferuri din bugetele consiliilor locale si judetene pentru acordarea unor ajutoare catre unitatile administrativ-teritoriale in situatii de extrema dificultate	169	51.01.24	3.000.000	0	3.000.000	500.000	500.000	1.000.000	1.000.000
Transferuri de capital	170	51.02	370.000	0	370.000	20.000	90.000	260.000	0
Alte transferuri de capital catre institutii publice	171	51.02.29	370.000	0	370.000	20.000	90.000	260.000	0
TITLUL VII ALTE TRANSFERURI	172	55	14.586.656	0	14.586.656	4.478.337	3.931.014	4.264.673	1.912.632
A. Transferuri interne	173	55.01	14.586.656	0	14.586.656	4.478.337	3.931.014	4.264.673	1.912.632
Programe cu finan?are rambursabila	174	55.01.03	0	0	0	0	0	0	0
Programe de dezvoltare	175	55.01.13	10.924.137	0	10.924.137	3.547.237	3.036.900	2.420.000	1.920.000
Transferuri din bugetul local catre asociatiile de dezvoltare intercomunitara	176	55.01.42	127.600	0	127.600	53.100	0	74.500	0
Finantarea invatamântului particular sau confesional acreditat	177	55.01.63	3.534.919	0	3.534.919	878.000	894.114	1.770.173	-7.368

DENUMIREA INDICATORILOR	Cod rand	Cod indicator	Program aprobat	Influenta	Program rectificat	Program trimestrial			
						Trim I	Trim II	Trim III	Trim IV
TITLUL VIII PROIECTE CU FINANTARE DIN FONDURI EXTERNE NERAMBURSABILE (FEN) POSTADERARE	178	56	48.014.640	0	48.014.640	13.973.999	17.371.082	12.712.222	3.957.337
Programa din Fondul European de Dezvoltare Regionala (FEDR)	179	56.01	9.194.681	0	9.194.681	5.904.447	1.770.879	1.513.644	5.911
Finantarea nationala	180	56.01.01	1.428.642	0	1.428.642	452.350	976.292	0	0
Finantarea Uniunii Europene	181	56.01.02	300.749	0	300.749	64.807	206.387	23.644	5.911
Cheltuieli neeligibile	182	56.01.03	7.465.290	0	7.465.290	5.387.290	588.000	1.490.000	0
Programul de cooperare elvetiano-Roman vizand reducerea disparitatilor economice si sociale in cadrul Uniunii Europene extinse	183	56.25	38.819.959	0	38.819.959	8.069.552	15.600.403	11.198.578	3.951.426
Finantarea nationala	184	56.25.01	7.695.391	0	7.695.391	1.606.946	2.859.541	2.441.591	787.413
Finantarea externa nerambursabila	185	56.25.02	29.652.821	0	29.652.821	6.114.029	11.179.711	9.335.452	3.023.629
Cheltuieli neeligibile	186	56.25.03	1.471.747	0	1.471.747	348.677	1.561.151	-578.465	140.384
TITLUL IX ASISTENTA SOCIALA	187	57	5.869.027	0	5.869.027	1.691.802	1.406.229	1.532.557	1.238.439
Asigurari sociale	188	57.01	0	0	0	0	0	0	0
Ajutoare sociale	189	57.02	5.869.027	0	5.869.027	1.691.802	1.406.229	1.532.557	1.238.439
Ajutoare sociale in numerar	190	57.02.01	5.479.227	0	5.479.227	1.393.202	1.370.229	1.347.557	1.368.239
Ajutoare sociale in natura	191	57.02.02	371.000	0	371.000	150.000	36.000	185.000	0
Tichete de cresa si tichete sociale pentru gradinita	192	57.02.03	18.800	0	18.800	148.600	0	0	-129.800
TITLUL X Proiecte cu finantare din fonduri externe nerambursabile aferente cadrului financiar 2014-2020	193	58	232.644	0	232.644	0	232.644	0	0
Programa din Fondul European de Dezvoltare Regionala (FEDR)	194	58.01	232.644	0	232.644	0	232.644	0	0
Finantarea nationala	195	58.01.01	34.896	0	34.896	0	34.896	0	0
Finantarea externa nerambursabila	196	58.01.02	197.748	0	197.748	0	197.748	0	0
TITLUL XI ALTE CHELTUIELI	197	59	10.883.400	0	10.883.400	3.743.200	2.753.000	3.139.200	1.248.000
Burse	198	59.01	450.000	0	450.000	138.300	239.800	8.500	63.400
Programe pentru tineret	199	59.08	100.000	0	100.000	20.000	40.000	40.000	0
Asociatii si fundatii	200	59.11	2.375.000	0	2.375.000	760.900	395.700	651.200	567.200
Sustinerea cultelor	201	59.12	4.286.500	0	4.286.500	1.800.000	962.200	1.255.300	269.000
Despagubiri civile	202	59.17	50.000	0	50.000	0	0	0	0
Actiuni cu caracter stiintific si social-cultural	203	59.22	3.621.900	0	3.621.900	974.000	1.115.300	1.184.200	348.400
CHELTUIELI DE CAPITAL	204	70	64.063.421	0	64.063.421	18.195.889	15.222.710	22.700.665	7.944.157
TITLUL XIII ACTIVE NEFINANCIARE	205	71	61.863.421	0	61.863.421	15.995.889	15.222.710	22.700.665	7.944.157
Active fixe	206	71.01	60.035.011	0	60.035.011	15.362.889	14.792.710	22.028.165	7.851.247
Constructii	207	71.01.01	43.041.735	0	43.041.735	7.505.130	10.747.850	18.646.068	6.142.687
Masini, echipamente si mijloace de transport	208	71.01.02	2.262.725	0	2.262.725	1.112.825	802.500	247.400	100.000

DENUMIREA INDICATORILOR	Cod rand	Cod indicator	Program aprobat	Influente	Program rectificat	Program trimestrial			
						Trim I	Trim II	Trim III	Trim IV
Mobilier, aparatura birouala si altele activitate corporative	209	71.01.03	4.443.991	0	4.443.991	2.620.564	736.900	736.527	347.000
Alte activitate fixe	210	71.01.30	10.286.560	0	10.286.560	4.124.370	2.505.460	2.395.170	1.261.560
Reparatii capitale aferente activelor fixe	211	71.03	1.828.410	0	1.828.410	633.000	430.000	672.500	92.910
TITLUL XIV ACTIVE FINANCIARE	212	72	2.200.000	0	2.200.000	2.200.000	0	0	0
Active financiare	213	72.01	2.200.000	0	2.200.000	2.200.000	0	0	0
Participare la capitalul social al societatiilor comerciale	214	72.01.01	2.200.000	0	2.200.000	2.200.000	0	0	0
TITLUL XVII RAMBURSARI DE CREDITE	215	81	16.504.000	0	16.504.000	9.088.000	2.432.000	2.592.000	2.392.000
Rambursari de credite externe	216	81.01	7.800.000	0	7.800.000	2.070.000	1.870.000	2.030.000	1.830.000
Rambursari de credite externe contractate de ordonatori de credite	217	81.01.01	0	0	0	0	0	0	0
Rambursari de credite aferente datoriei publice externe locale	218	81.01.05	7.800.000	0	7.800.000	2.070.000	1.870.000	2.030.000	1.830.000
Rambursari de credite interne	219	81.02	8.704.000	0	8.704.000	7.018.000	562.000	562.000	562.000
Rambursari de credite aferente datoriei publice interne locale	220	81.02.05	8.704.000	0	8.704.000	7.018.000	562.000	562.000	562.000
Partea I-a SERVICII PUBLICE GENERALE	221	50.02	23.303.029	-374.500	22.928.529	6.554.849	5.328.770	5.583.110	5.461.800
Autoritati publice si actiuni externe	222	51.02	13.277.980	101.000	13.378.980	4.184.200	3.216.550	3.540.970	2.437.260
CHELTUIELI CURENTE	223	01	12.526.560	101.000	12.627.560	4.038.000	3.111.550	3.040.750	2.437.260
TITLUL I CHELTUIELI DE PERSONAL	224	10	8.670.000	101.000	8.771.000	2.204.500	2.259.500	2.259.500	2.047.500
Cheltuieli salariale in bani	225	10.01	7.114.840	117.900	7.232.740	1.800.000	1.857.500	1.857.500	1.717.740
Salarii de baza	226	10.01.01	6.884.840	120.900	7.005.740	1.742.500	1.800.000	1.800.000	1.663.240
Sporuri pentru conditii de munca	227	10.01.05	24.000	0	24.000	6.000	6.000	6.000	6.000
Indemnizatii platite unor persoane din afara unitatii	228	10.01.12	200.000	-3.000	197.000	50.000	50.000	50.000	47.000
Indemnizatii de delegare	229	10.01.13	6.000	0	6.000	1.500	1.500	1.500	1.500
Contributii	230	10.03	1.555.160	-16.900	1.538.260	404.500	402.000	402.000	329.760
Contributii de asigurari sociale de stat	231	10.03.01	1.118.260	0	1.118.260	290.000	290.000	290.000	248.260
Contributii de asigurari de somaj	232	10.03.02	35.400	100	35.500	9.000	9.000	9.000	8.500
Contributii de asigurari sociale de sanatate	233	10.03.03	368.000	0	368.000	95.000	95.000	95.000	83.000
Contributii de asigurari pentru accidente de munca si boli profesionale	234	10.03.04	11.000	0	11.000	3.000	3.000	3.000	2.000
Prime de asigurare viata platite de angajator pentru angajati	235	10.03.05	5.000	0	5.000	5.000	0	0	0
Contributii pentru concedii si indemnizatii	236	10.03.06	17.500	-17.000	500	2.500	5.000	5.000	-12.000
TITLUL II BUNURI SI SERVICII	237	20	3.856.560	0	3.856.560	1.833.500	852.050	781.250	389.760
Bunuri si servicii	238	20.01	2.214.000	0	2.214.000	1.130.000	567.500	312.500	204.000
Furnituri de birou	239	20.01.01	125.000	0	125.000	50.000	20.000	20.000	35.000
Materiale pentru curatenie	240	20.01.02	20.000	0	20.000	5.000	5.000	5.000	5.000
Incalzit, iluminat si forta motrica	241	20.01.03	460.000	0	460.000	240.000	110.000	80.000	30.000

DENUMIREA INDICATORILOR	Cod rand	Cod indicator	Program aprobat	Influente	Program rectificat	Program trimestrial			
						Trim I	Trim II	Trim III	Trim IV
Apa, canal si salubritate	242	20.01.04	50.000	0	50.000	25.000	15.000	5.000	5.000
Carburanti si lubrifianti	243	20.01.05	30.000	0	30.000	10.000	15.000	0	5.000
Piese de schimb	244	20.01.06	5.000	0	5.000	0	2.500	2.500	0
Posta, telecomunicatii, radio, tv, internet	245	20.01.08	434.000	0	434.000	300.000	50.000	40.000	44.000
Material si prestari de servicii cu caracter functional	246	20.01.09	200.000	0	200.000	50.000	50.000	50.000	50.000
Alte bunuri si servicii pentru intretinere si functionare	247	20.01.30	890.000	0	890.000	450.000	300.000	110.000	30.000
Reparatii curente	248	20.02	329.800	0	329.800	65.000	39.800	200.000	25.000
Bunuri de natura obiectelor de inventar	249	20.05	140.000	0	140.000	40.000	10.000	60.000	30.000
Alte obiecte de inventar	250	20.05.30	140.000	0	140.000	40.000	10.000	60.000	30.000
Deplasari, detasari, transferari	251	20.06	82.000	0	82.000	17.000	11.000	25.000	29.000
Deplasari interne, detasari, transferari	252	20.06.01	78.000	0	78.000	16.000	10.000	24.000	28.000
Deplasari in strainatate	253	20.06.02	4.000	0	4.000	1.000	1.000	1.000	1.000
Carti, publicatii si materiale documentare	254	20.11	15.000	0	15.000	3.750	3.750	3.750	3.750
Carti, publicatii si materiale documentare consultanta si expertiza	255	20.12	95.000	0	95.000	72.750	7.500	7.500	7.250
Pregatire profesionala	256	20.13	45.000	0	45.000	15.000	10.000	10.000	10.000
Cheltuieli judiciare si extrajudiciare derivate din actiuni in reprezentarea intereselor statului, potrivit dispozitiilor legale	257	20.25	100.000	0	100.000	25.000	25.000	25.000	25.000
Alte cheltuieli	258	20.30	835.760	0	835.760	465.000	177.500	137.500	55.760
Reclama si publicitate	259	20.30.01	573.760	0	573.760	350.000	150.000	50.000	23.760
Protocol si reprezentare	260	20.30.02	10.000	0	10.000	2.500	2.500	2.500	2.500
Prime de asigurare non-viata	261	20.30.03	60.000	0	60.000	37.500	-25.000	40.000	7.500
Chirii	262	20.30.04	90.000	0	90.000	22.500	-2.500	47.500	22.500
alte cheltuieli cu bunuri si servicii	263	20.30.30	102.000	0	102.000	52.500	52.500	-2.500	-500
CHELTUIELI DE CAPITAL	264	70	751.420	0	751.420	146.200	105.000	500.220	0
TITLUL XIII ACTIVE NEFINANCIARE	265	71	751.420	0	751.420	146.200	105.000	500.220	0
Active fixe	266	71.01	751.420	0	751.420	146.200	105.000	500.220	0
Constructii	267	71.01.01	0	0	0	0	0	0	0
Mobilier, aparatura birou si alte active corporale	268	71.01.03	576.500	0	576.500	52.200	0	524.300	0
Alte active fixe	269	71.01.30	174.920	0	174.920	94.000	105.000	-24.080	0
Din total capital									
Autoritati executive si legislative	270	51.02.01	13.277.980	101.000	13.378.980	4.184.200	3.216.550	3.540.970	2.437.260
Autoritati executive	271	51.02.01.03	13.277.980	101.000	13.378.980	4.184.200	3.216.550	3.540.970	2.437.260
Alte servicii publice generale	272	54.02	3.388.049	-475.500	2.912.549	277.649	744.220	177.140	1.713.540
CHELTUIELI CURENTE	273	01	3.388.049	-475.500	2.912.549	277.649	744.220	177.140	1.713.540

DENUMIREA INDICATORILOR	Cod rand	Cod indicator	Program aprobat	Influenta	Program rectificat	Program trimestrial			
						Trim I	Trim II	Trim III	Trim IV
TITLUL I CHELTUIELI DE PERSONAL	274	10	860.000	0	860.000	219.870	569.170	92.170	-21.010
Cheltuieli salariale in bani	275	10.01	709.500	0	709.500	180.500	530.000	41.000	-42.000
Salarii de baza	276	10.01.01	709.000	0	709.000	180.000	180.000	245.000	104.000
Indemnizatii platite unor persoane din afara unitatii	277	10.01.12	0	0	0	0	350.000	-204.000	-146.000
Indemnizatii de delegate	278	10.01.13	500	0	500	500	0	0	0
Contributii	279	10.03	150.500	0	150.500	39.170	39.170	51.170	20.990
Contributii de asigurari sociale de stat	280	10.03.01	107.000	0	107.000	28.000	28.000	38.000	13.000
Contributii de asigurari de somaj	281	10.03.02	3.500	0	3.500	900	900	1.100	600
Contributii de asigurari sociale de sanatate	282	10.03.03	37.000	0	37.000	9.500	9.500	11.000	7.000
Contributii de asigurari pentru accidente de munca si boli profesionale	283	10.03.04	1.000	0	1.000	270	270	370	90
Contributii pentru concedii si indemnizatii	284	10.03.06	2.000	0	2.000	500	500	700	300
TITLUL II BUNURI SI SERVICII	285	20	321.000	0	321.000	38.750	194.050	44.150	44.050
Bunuri si servicii	286	20.01	102.500	0	102.500	5.750	87.250	4.750	4.750
Furnituri de birou	287	20.01.01	0	0	0	0	0	0	0
Carburanti si lubrifianti	288	20.01.05	7.500	0	7.500	0	7.500	0	0
Materiale si prestari de servicii cu caracter functional	289	20.01.09	15.000	0	15.000	4.500	3.500	3.500	3.500
Alte bunuri si servicii pentru intretinere si functionare	290	20.01.30	80.000	0	80.000	1.250	76.250	1.250	1.250
Bunuri de natura obiectelor de inventar	291	20.05	10.000	0	10.000	1.000	3.000	3.000	3.000
Alte obiecte de inventar	292	20.05.30	10.000	0	10.000	1.000	3.000	3.000	3.000
Deplasari, detasari, transferari	293	20.06	6.000	0	6.000	2.000	1.300	1.400	1.300
Deplasari interne, detasari, transferari	294	20.06.01	6.000	0	6.000	2.000	1.300	1.400	1.300
Pregatire profesionala	295	20.13	5.000	0	5.000	1.250	1.250	1.250	1.250
Alte cheltuieli	296	20.30	197.500	0	197.500	28.750	101.250	33.750	33.750
Protocol si reprezentare	297	20.30.02	25.000	0	25.000	0	25.000	0	0
Prime de asigurare non-viata	298	20.30.03	15.000	0	15.000	0	5.000	5.000	5.000
alte cheltuieli cu bunuri si servicii	299	20.30.30	157.500	0	157.500	28.750	71.250	28.750	28.750
TITLUL V FONDURI DE REZERVA	300	50	2.207.049	-475.500	1.731.549	19.229	-19.000	40.820	1.690.500
Fond de rezerva bugetara la dispozitia autoritatilor locale	301	50.04	2.207.049	-475.500	1.731.549	19.229	-19.000	40.820	1.690.500
CHELTUIELI DE CAPITAL	302	70	0	0	0	0	0	0	0
Din total capital									
Fond de rezerva bugetara la dispozitia autoritatilor locale	303	54.02.05	2.207.049	-475.500	1.731.549	19.229	-19.000	40.820	1.690.500
Servicii publice comunitare de evidenta a persoanelor	304	54.02.10	952.000	0	952.000	239.420	243.220	320.320	149.040
Alte servicii publice generale	305	54.02.50	229.000	0	229.000	19.000	520.000	-184.000	-126.000

DENUMIREA INDICATORILOR	Cod rand	Cod indicator	Program aprobat	Influente	Program rectificat	Program trimestrial			
						Trim I	Trim II	Trim III	Trim IV
Tranzactii privind datoria publica si imprumuturi	306	55.02	6.637.000	0	6.637.000	2.093.000	1.368.000	1.865.000	1.311.000
CHELTUIELI CURENTE	307	01	6.637.000	0	6.637.000	2.093.000	1.368.000	1.865.000	1.311.000
TITLUL II BUNURI SI SERVICII	308	20	172.000	0	172.000	172.000	0	0	0
Bunuri si servicii	309	20.01	0	0	0	0	0	0	0
Furnituri de birou	310	20.01.01	0	0	0	0	0	0	0
comisioane si alte costuri aferente imprumuturilor	311	20.24	172.000	0	172.000	172.000	0	0	0
Comisioane si alte costuri aferente imprumuturilor externe	312	20.24.01	12.000	0	12.000	12.000	0	0	0
Comisioane si alte costuri aferente imprumuturilor interne	313	20.24.02	160.000	0	160.000	160.000	0	0	0
TITLUL III DOBANZI	314	30	6.465.000	0	6.465.000	1.921.000	1.368.000	1.865.000	1.311.000
Dobanzi aferente datoriei publice interne	315	30.01	1.265.000	0	1.265.000	321.000	318.000	315.000	311.000
Dobanzi aferente datoriei publice interne directe	316	30.01.01	1.265.000	0	1.265.000	321.000	318.000	315.000	311.000
Dobanzi aferente datoriei publice externe	317	30.02	5.200.000	0	5.200.000	1.600.000	1.050.000	1.550.000	1.000.000
Dobanzi aferente datoriei publice externe locale	318	30.02.05	5.200.000	0	5.200.000	1.600.000	1.050.000	1.550.000	1.000.000
CHELTUIELI DE CAPITAL	319	70	0	0	0	0	0	0	0
Din total capital									
Transferuri din bugetul de stat catre bugetul asigurarilor sociale de stat	320	55.02.00	6.637.000	0	6.637.000	2.093.000	1.368.000	1.865.000	1.311.000
Partea a II-a APARARE, ORDINE PUBLICA SI SIGURANTA NATIONALA	321	59.02	8.180.900	0	8.180.900	3.103.650	2.059.650	1.853.550	1.164.050
Ordine publica si siguranta nationala	322	61.02	8.180.900	0	8.180.900	3.103.650	2.059.650	1.853.550	1.164.050
CHELTUIELI CURENTE	323	01	5.982.000	0	5.982.000	1.842.150	1.594.650	1.381.150	1.164.050
TITLUL I CHELTUIELI DE PERSONAL	324	10	4.656.000	0	4.656.000	1.179.700	1.138.300	1.217.800	1.120.200
Cheltuieli salariale in bani	325	10.01	2.713.500	0	2.713.500	670.500	670.500	670.000	702.500
Salarii de baza	326	10.01.01	2.452.500	0	2.452.500	600.000	600.000	600.000	652.500
Sporuri pentru conditii de munca	327	10.01.05	260.000	0	260.000	70.000	70.000	70.000	50.000
Indemnizatii de delegare	328	10.01.13	1.000	0	1.000	500	500	0	0
Cheltuieli salariale in natura	329	10.02	1.360.000	0	1.360.000	360.000	315.000	405.000	280.000
Norme de hrana	330	10.02.02	1.360.000	0	1.360.000	360.000	315.000	405.000	280.000
Contributii	331	10.03	582.500	0	582.500	149.200	152.800	142.800	137.700
Contributii de asigurari sociale de stat	332	10.03.01	424.400	0	424.400	106.400	110.000	100.000	108.000
Contributii de asigurari de somaj	333	10.03.02	14.000	0	14.000	3.500	3.500	3.500	3.500
Contributii de asigurari sociale de sanatate	334	10.03.03	140.000	0	140.000	36.000	36.000	36.000	32.000
Contributii de asigurari pentru accidente de munca si boli profesionale	335	10.03.04	4.100	0	4.100	1.000	1.000	1.000	1.100
Contributii pentru concedii si indemnizatii	336	10.03.06	0	0	0	2.300	2.300	2.300	-6.900
TITLUL II BUNURI SI SERVICII	337	20	1.276.000	0	1.276.000	612.450	456.350	163.350	43.850

DENUMIREA INDICATORILOR	Cod rand	Cod indicator	Program aprobat	Influente	Program rectificat	Program trimestrial			
						Trim I	Trim II	Trim III	Trim IV
Bunuri si servicii	338	20.01	570.500	0	570.500	272.000	189.000	60.500	49.000
Furnituri de birou	339	20.01.01	6.000	0	6.000	2.000	2.000	1.000	1.000
Materiale pentru curatenie	340	20.01.02	4.000	0	4.000	1.000	1.000	1.000	1.000
Carburanti si lubrifianti	341	20.01.05	71.000	0	71.000	30.000	23.000	7.000	11.000
Piese de schimb	342	20.01.06	2.000	0	2.000	5.000	-1.000	-3.500	1.500
Materiale si prestari de servicii cu caracter functional	343	20.01.09	57.500	0	57.500	25.000	20.000	15.000	-2.500
Alte bunuri si servicii pentru intretinere si functionare	344	20.01.30	430.000	0	430.000	209.000	144.000	40.000	37.000
Reparatii curente	345	20.02	160.700	0	160.700	65.000	51.000	38.000	5.700
Medicamente si materiale sanitare	346	20.04	3.000	0	3.000	1.950	1.850	850	-1.650
Medicamente	347	20.04.01	1.500	0	1.500	1.000	1.000	500	-1.000
Materiale sanitare	348	20.04.02	500	0	500	700	600	100	-900
Dezinfectanti	349	20.04.04	1.000	0	1.000	250	250	250	250
Bunuri de natura obiectelor de inventar	350	20.05	312.000	0	312.000	180.000	72.000	65.000	-5.000
Uniforme si echipament	351	20.05.01	233.500	0	233.500	121.000	55.000	60.000	-2.500
Alte obiecte de inventar	352	20.05.30	78.500	0	78.500	59.000	17.000	5.000	-2.500
Deplasari, detasari, transferari	353	20.06	17.300	0	17.300	7.500	5.500	5.000	-700
Deplasari interne, detasari, transferari	354	20.06.01	17.300	0	17.300	7.500	5.500	5.000	-700
Pregatire profesionala	355	20.13	3.100	0	3.100	14.000	11.000	-20.000	-1.900
Protectia muncii	356	20.14	5.000	0	5.000	5.000	5.000	0	-5.000
Alte cheltuieli	357	20.30	204.400	0	204.400	67.000	121.000	13.000	3.400
Prime de asigurare non-viata	358	20.30.03	33.400	0	33.400	16.000	10.000	4.000	3.400
alte cheltuieli cu bunuri si servicii	359	20.30.30	171.000	0	171.000	51.000	111.000	9.000	0
TITLUL XI ALTE CHELTUIELI	360	59	50.000	0	50.000	50.000	0	0	0
Despagubiri civile	361	59.17	50.000	0	50.000	50.000	0	0	0
CHELTUIELI DE CAPITAL	362	70	2.198.900	0	2.198.900	1.261.500	465.000	472.400	0
TITLUL XIII ACTIVE NEFINANCIARE	363	71	2.198.900	0	2.198.900	1.261.500	465.000	472.400	0
Active fixe	364	71.01	2.198.900	0	2.198.900	1.261.500	465.000	472.400	0
Constructii	365	71.01.01	1.687.000	0	1.687.000	787.000	500.000	400.000	0
Masini, echipamente si mijloace de transport	366	71.01.02	134.400	0	134.400	350.000	-250.000	34.400	0
Mobilier, aparatura birotica si alte active corporale	367	71.01.03	353.000	0	353.000	100.000	215.000	38.000	0
Alte active fixe	368	71.01.30	24.500	0	24.500	24.500	0	0	0
Din total capital									
Ordine publica	369	61.02.03	5.902.000	0	5.902.000	1.956.650	1.441.150	1.340.650	1.163.550
Politie locala	370	61.02.03.04	5.902.000	0	5.902.000	1.956.650	1.441.150	1.340.650	1.163.550

DENUMIREA INDICATORILOR	Cod rand	Cod indicator	Program aprobat	Influente	Program rectificat	Program trimestrial			
						Trim I	Trim II	Trim III	Trim IV
Protectie civila si protectie contra incendiilor (protectie civila nonmilitara)	371	61.02.05	2.278.900	0	2.278.900	1.147.000	618.500	512.900	500
Partea a III-a CHELTUIELI SOCIAL-CULTURALE	372	64.02	169.449.798	374.500	169.824.298	52.904.031	46.362.783	43.054.979	27.502.505
Invatamant	373	65.02	114.828.101	0	114.828.101	35.007.209	32.658.093	30.026.290	17.136.509
CHELTUIELI CURENTE	374	01	98.484.231	0	98.484.231	29.995.809	27.066.733	24.996.650	16.425.039
TITLUL I CHELTUIELI DE PERSONAL	375	10	68.705.600	0	68.705.600	18.577.000	19.324.000	18.176.600	12.628.000
Cheltuieli salariale in bani	376	10.01	55.709.429	0	55.709.429	15.099.669	15.619.112	14.862.686	10.127.962
Salarii de baza	377	10.01.01	50.854.441	0	50.854.441	13.636.176	13.909.243	14.282.870	9.026.152
Sporuri pentru conditii de munca	378	10.01.05	11.304	0	11.304	51.362	-44.800	3.632	1.110
Alte sporuri	379	10.01.06	434.098	0	434.098	155.467	138.866	87.394	52.371
Fond pentru posturi ocupate prin cumul	380	10.01.10	262.216	0	262.216	64.800	63.416	96.100	37.900
fond aferent platii cu ora	381	10.01.11	4.123.170	0	4.123.170	1.185.214	1.546.387	389.640	1.001.929
Alte drepturi salariale in bani	382	10.01.30	24.200	0	24.200	6.650	6.000	3.050	8.500
Contributii	383	10.03	12.996.171	0	12.996.171	3.477.331	3.704.888	3.313.914	2.500.038
Contributii de asigurari sociale de stat	384	10.03.01	8.905.344	0	8.905.344	2.394.458	2.476.898	2.286.239	1.747.749
Contributii de asigurari de somaj	385	10.03.02	301.563	0	301.563	80.412	86.657	75.903	58.591
Contributii de asigurari sociale de sanatate	386	10.03.03	2.946.678	0	2.946.678	792.469	827.489	761.397	565.323
Contributii de asigurari pentru accidente de munca si boli profesionale	387	10.03.04	108.393	0	108.393	29.265	32.914	28.077	18.137
Contributii pentru concedii si indemnizatii	388	10.03.06	734.193	0	734.193	180.727	280.930	162.298	110.238
TITLUL II BUNURI SI SERVICII	389	20	20.811.675	0	20.811.675	6.336.917	6.092.090	4.669.550	3.713.118
Bunuri si servicii	390	20.01	12.638.372	0	12.638.372	3.790.042	3.570.370	2.326.640	2.951.320
Furnituri de birou	391	20.01.01	173.686	0	173.686	40.576	51.740	35.820	45.550
Material pentru curatenie	392	20.01.02	376.120	0	376.120	66.800	90.100	113.200	106.020
Incalzit, iluminat si forta motrica	393	20.01.03	7.458.465	0	7.458.465	2.710.175	2.193.250	1.007.210	1.547.830
Apa, canal si salubritate	394	20.01.04	1.430.265	0	1.430.265	376.245	361.500	346.620	345.900
Carburanti si lubrifianti	395	20.01.05	12.500	0	12.500	5.000	2.000	3.000	2.500
Piese de schimb	396	20.01.06	14.600	0	14.600	1.600	4.000	5.000	4.000
Transport	397	20.01.07	148.370	0	148.370	42.030	45.800	14.400	46.140
Posta, telecomunicatii, radio, tv, internet	398	20.01.08	251.220	0	251.220	64.590	68.600	54.430	63.600
Material si prestari de servicii cu caracter functional	399	20.01.09	389.480	0	389.480	75.540	118.320	92.830	104.790
Alte bunuri si servicii pentru intretinere si functionare	400	20.01.30	2.383.666	0	2.383.666	409.486	635.060	654.130	684.990
Reparatii curente	401	20.02	6.191.348	0	6.191.348	1.930.838	2.032.920	1.818.090	409.500
Medicamente si materiale sanitare	402	20.04	4.650	0	4.650	500	650	3.000	500
Medicamente	403	20.04.01	4.000	0	4.000	500	0	3.000	500

DENUMIREA INDICATORILOR	Cod rand	Cod indicator	Program aprobat	Influenta	Program rectificat	Program trimestrial			
						Trim I	Trim II	Trim III	Trim IV
Materiale sanitare	404	20.04.02	650	0	650	0	650	0	0
Bunuri de natura obiectelor de inventar	405	20.05	1.520.815	0	1.520.815	525.237	349.450	400.310	245.818
Uniforme si echipament	406	20.05.01	8.000	0	8.000	4.500	500	2.500	500
Lenjerie si accesorii de pat	407	20.05.03	30.330	0	30.330	29.930	9.000	-5.500	-3.000
Alte obiecte de inventar	408	20.05.30	1.482.485	0	1.482.485	490.907	339.950	403.310	248.318
Deplasari, detasari, transferari	409	20.06	13.000	0	13.000	1.500	5.500	2.000	4.000
Deplasari interne, detasari, transferari	410	20.06.01	13.000	0	13.000	1.500	5.500	2.000	4.000
Materiale de laborator	411	20.09	1.000	0	1.000	0	1.000	0	0
Carti, publicatii si materiale documentare	412	20.11	83.450	0	83.450	8.200	29.000	25.890	20.360
consultanta si expertiza	413	20.12	17.300	0	17.300	15.300	5.000	-3.000	0
Pregatire profesionala	414	20.13	237.300	0	237.300	26.700	80.800	53.900	75.900
Protectia muncii	415	20.14	16.500	0	16.500	7.300	5.200	2.300	1.700
Cheiltuieli judiciare si extrajudiciare derivate din actiuni in reprezentarea intereselor statului, potrivit dispozitiilor legale	416	20.25	0	0	0	3.000	-3.000	0	0
Alte cheiltuieli	417	20.30	87.940	0	87.940	28.300	15.200	40.420	4.020
Prime de asigurare non-viata	418	20.30.03	7.000	0	7.000	2.000	5.000	0	0
alte cheiltuieli cu bunuri si servicii	419	20.30.30	80.940	0	80.940	26.300	10.200	40.420	4.020
TITLUL VI TRANSFERURI INTRE UNITATI ALE ADMINISTRATIEI PUBLICE	420	51	300.000	0	300.000	200.000	100.000	0	0
Transferuri curente	421	51.01	300.000	0	300.000	200.000	100.000	0	0
Transferuri catre institutii publice	422	51.01.01	300.000	0	300.000	200.000	100.000	0	0
TITLUL VII ALTE TRANSFERURI	423	55	3.534.919	0	3.534.919	878.000	894.114	1.770.173	-7.368
A. Transferuri interne	424	55.01	3.534.919	0	3.534.919	878.000	894.114	1.770.173	-7.368
Finantarea invatamantului particular sau confesional acreditat	425	55.01.63	3.534.919	0	3.534.919	878.000	894.114	1.770.173	-7.368
TITLUL VIII PROIECTE CU FINANTARE DIN FONDURI EXTERNE NERAMBURSABILE (FEN) POSTADERARE	426	56	3.791.290	0	3.791.290	3.391.290	200.000	200.000	0
Programe din Fondul European de Dezvoltare Regionala (FEDR)	427	56.01	3.791.290	0	3.791.290	3.391.290	200.000	200.000	0
Cheiltuieli neeligibile	428	56.01.03	3.791.290	0	3.791.290	3.391.290	200.000	200.000	0
TITLUL IX ASISTENTA SOCIALA	429	57	890.747	0	890.747	474.302	216.729	171.827	27.889
Asigurari sociale	430	57.01	0	0	0	0	0	0	0
Ajutoare sociale	431	57.02	890.747	0	890.747	474.302	216.729	171.827	27.889
Ajutoare sociale in numerar	432	57.02.01	500.947	0	500.947	175.702	180.729	-13.173	157.689
Ajutoare sociale in natura	433	57.02.02	371.000	0	371.000	150.000	36.000	185.000	0
Tichete de cresa si tichete sociale pentru gradinita	434	57.02.03	18.800	0	18.800	148.600	0	0	-129.800

DENUMIREA INDICATORILOR	Cod rand	Cod indicator	Program aprobat	Influenta	Program rectificat	Program trimestrial			
						Trim I	Trim II	Trim III	Trim IV
TITLUL XI ALTE CHELTUIELI	435	59	450.000	0	450.000	138.300	239.800	8.500	63.400
Burse	436	59.01	450.000	0	450.000	138.300	239.800	8.500	63.400
CHELTUIELI DE CAPITAL	437	70	16.343.870	0	16.343.870	5.011.400	5.591.360	5.029.640	711.470
TITLUL XIII ACTIVE NEFINANCIARE	438	71	16.343.870	0	16.343.870	5.011.400	5.591.360	5.029.640	711.470
Active fixe	439	71.01	14.515.460	0	14.515.460	4.378.400	5.161.360	4.357.140	618.560
Constructii	440	71.01.01	8.068.120	0	8.068.120	1.904.230	3.275.000	2.638.990	250.000
Masini, echipamente si mijloace de transport	441	71.01.02	154.000	0	154.000	3.500	202.500	-52.000	0
Mobilier, aparatura birou si alte active corporale	442	71.01.03	967.280	0	967.280	313.880	313.400	293.000	47.000
Alte active fixe	443	71.01.30	5.326.060	0	5.326.060	2.156.790	1.370.460	1.477.250	321.560
Reparatii capitale aferente activelor fixe	444	71.03	1.828.410	0	1.828.410	633.000	430.000	672.500	92.910
Din total capitol									
Invatamant prescolar si primar	445	65.02.03	28.415.700	0	28.415.700	7.712.474	7.994.878	8.054.861	4.653.487
Invatamant prescolar	446	65.02.03.01	15.834.582	0	15.834.582	4.299.708	4.494.821	4.690.911	2.349.142
Invatamant primar	447	65.02.03.02	12.581.118	0	12.581.118	3.412.766	3.500.057	3.363.950	2.304.345
Invatamant secundar	448	65.02.04	85.745.197	0	85.745.197	26.845.010	24.445.976	21.885.181	12.569.030
Invatamant secundar inferior	449	65.02.04.01	27.476.695	0	27.476.695	6.910.917	8.988.666	7.866.226	3.708.886
Invatamant secundar superior	450	65.02.04.02	56.794.806	0	56.794.806	19.560.292	15.075.203	13.685.876	8.473.435
Invatamant profesional	451	65.02.04.03	1.473.696	0	1.473.696	373.801	382.107	331.079	386.709
Invatamant postliceal	452	65.02.05	626.485	0	626.485	301.125	201.125	79.075	51.160
Alte cheltuieli in domeniul invatamantului	453	65.02.50	40.719	0	40.719	148.600	16.114	13.173	-137.168
Sanatate	454	66.02	5.625.000	0	5.625.000	1.270.375	1.153.175	1.670.075	1.531.375
CHELTUIELI CURENTE	455	01	5.625.000	0	5.625.000	1.270.375	1.153.175	1.670.075	1.531.375
TITLUL I CHELTUIELI DE PERSONAL	456	10	2.440.000	0	2.440.000	720.850	615.050	615.050	489.050
Cheltuieli salariale in bani	457	10.01	2.004.800	0	2.004.800	604.800	500.000	500.000	400.000
Salarii de baza	458	10.01.01	2.004.800	0	2.004.800	604.800	500.000	500.000	400.000
Contributii	459	10.03	435.200	0	435.200	116.050	115.050	115.050	89.050
Contributii de asigurari sociale de stat	460	10.03.01	316.000	0	316.000	83.000	83.000	83.000	67.000
Contributii de asigurari de somaj	461	10.03.02	11.000	0	11.000	2.750	2.750	2.750	2.750
Contributii de asigurari sociale de sanatate	462	10.03.03	104.000	0	104.000	27.250	27.250	27.250	22.250
Contributii de asigurari pentru accidente de munca si boli profesionale	463	10.03.04	3.200	0	3.200	800	800	800	800
Prime de asigurare viata platite de angajator pentru angajati	464	10.03.05	1.000	0	1.000	1.000	0	0	0
Contributii pentru concedii si indemnizatii	465	10.03.06	0	0	0	1.250	1.250	1.250	-3.750
TITLUL II BUNURI SI SERVICII	466	20	185.000	0	185.000	49.525	38.125	55.025	42.325

DENUMIREA INDICATORILOR	Cod rand	Cod indicator	Program aprobat	Influenta	Program rectificat	Program trimestrial			
						Trim I	Trim II	Trim III	Trim IV
Bunuri si servicii	467	20.01	31.200	0	31.200	13.200	9.000	0	9.000
Furnitur de birou	468	20.01.01	0	0	0	0	0	0	0
Alte bunuri si servicii pentru intretinere si functionare	469	20.01.30	31.200	0	31.200	13.200	9.000	0	9.000
Medicamente si materiale sanitare	470	20.04	90.800	0	90.800	31.000	27.800	0	32.000
Medicamente	471	20.04.01	22.000	0	22.000	0	11.000	0	11.000
Materiale sanitare	472	20.04.02	68.800	0	68.800	31.000	16.800	0	21.000
Bunuri de natura obiectelor de inventar	473	20.05	53.700	0	53.700	0	0	53.700	0
Alte obiecte de inventar	474	20.05.30	53.700	0	53.700	0	0	53.700	0
Alte cheltuieli	475	20.30	9.300	0	9.300	5.325	1.325	1.325	1.325
alte cheltuieli cu bunuri si servicii	476	20.30.30	9.300	0	9.300	5.325	1.325	1.325	1.325
TITLUL VI TRANSFERURI INTRE UNITATI ALE ADMINISTRATIEI PUBLICE	477	51	3.000.000	0	3.000.000	500.000	500.000	1.000.000	1.000.000
Transferuri curente	478	51.01	3.000.000	0	3.000.000	500.000	500.000	1.000.000	1.000.000
Transferuri catre institutii publice	479	51.01.01	0	0	0	0	0	0	0
Transferuri din bugetele consiliilor locale si judetene pentru acordarea unor ajutoare catre unitatile administrativ-teritoriale in situatii de extrema dificultate	480	51.01.24	3.000.000	0	3.000.000	500.000	500.000	1.000.000	1.000.000
CHELTUIELI DE CAPITAL	481	70	0	0	0	0	0	0	0
TITLUL XIII ACTIVE NEFINANCIARE	482	71	0	0	0	0	0	0	0
Active fixe	483	71.01	0	0	0	0	0	0	0
Constructii	484	71.01.01	0	0	0	0	0	0	0
Din total capital									
Servicii medicale in unitati sanitare cu paturi	485	66.02.06	0	0	0	0	0	0	0
Spitale generale	486	66.02.06.01	0	0	0	0	0	0	0
Servicii de sanatate publica	487	66.02.08	2.625.000	0	2.625.000	770.375	653.175	670.075	531.375
Alte cheltuieli in domeniul sanatatii	488	66.02.50	3.000.000	0	3.000.000	500.000	500.000	1.000.000	1.000.000
Alte institutii si activitati sanitare	489	66.02.50.50	3.000.000	0	3.000.000	500.000	500.000	1.000.000	1.000.000
Cultura, recreere si religie	490	67.02	30.655.917	374.500	31.030.417	11.483.614	8.075.940	6.871.809	4.599.054
CHELTUIELI CURENTE	491	01	22.349.925	374.500	22.724.425	7.947.281	6.250.940	5.927.150	2.599.054
TITLUL I CHELTUIELI DE PERSONAL	492	10	3.230.000	374.500	3.604.500	879.750	899.150	935.650	889.950
Cheltuieli salariale in bani	493	10.01	2.637.000	310.500	2.947.500	712.500	738.000	772.500	724.500
Salarii de baza	494	10.01.01	2.450.000	290.000	2.740.000	662.000	683.000	717.000	678.000
Sporuri pentru conditii de munca	495	10.01.05	186.000	20.000	206.000	50.000	54.500	55.500	46.000
Indemnizatii de delegare	496	10.01.13	1.000	500	1.500	500	500	0	500

DENUMIREA INDICATORILOR	Cod rand	Cod indicator	Program aprobat	Influente	Program rectificat	Program trimestrial			
						Trim I	Trim II	Trim III	Trim IV
Contributii	497	10.03	593.000	64.000	657.000	167.250	161.150	163.150	165.450
Contributii de asigurari sociale de stat	498	10.03.01	417.000	46.000	463.000	111.500	116.600	118.400	116.500
Contributii de asigurari de somaj	499	10.03.02	13.000	2.000	15.000	3.500	3.700	3.600	4.200
Contributii de asigurari sociale de sanatate	500	10.03.03	138.000	15.000	153.000	37.000	37.600	37.900	40.500
Contributii de asigurari pentru accidente de munca si boli profesionale	501	10.03.04	4.000	1.000	5.000	1.000	1.000	1.000	2.000
Prime de asigurare viata plătite de angajator pentru angajati	502	10.03.05	12.000	0	12.000	12.000	0	0	0
Contributii pentru concedii si indemnizatii	503	10.03.06	9.000	0	9.000	2.250	2.250	2.250	2.250
TITLUL II BUNURI SI SERVICII	504	20	5.145.100	0	5.145.100	2.469.896	1.138.500	1.341.000	195.704
Bunuri si servicii	505	20.01	3.527.804	0	3.527.804	1.592.100	920.000	853.500	162.204
Furnituri de birou	506	20.01.01	14.000	0	14.000	7.000	2.500	2.500	2.000
Material pentru curatenie	507	20.01.02	90.000	0	90.000	46.500	16.500	14.500	12.500
Incaizat, iluminat si forta motrica	508	20.01.03	455.000	0	455.000	250.000	75.000	130.000	0
Apa, canal si salubritate	509	20.01.04	181.500	0	181.500	50.000	27.000	98.500	6.000
Carburanti si lubrifianti	510	20.01.05	395.000	0	395.000	121.000	100.000	160.000	14.000
Posta, telecomunicatii, radio, tv, internet	511	20.01.08	13.000	0	13.000	4.000	4.000	4.000	1.000
Material si prestari de servicii cu caracter functional	512	20.01.09	810.000	0	810.000	360.000	240.000	240.000	-30.000
Ate bunuri si servicii pentru intretinere si functionare	513	20.01.30	1.569.304	0	1.569.304	753.600	455.000	204.000	156.704
Reparatii curente	514	20.02	510.000	0	510.000	300.000	160.000	50.000	0
Medicamente si materiale sanitare	515	20.04	3.500	0	3.500	2.000	1.000	500	0
Material sanitare	516	20.04.02	3.500	0	3.500	2.000	1.000	500	0
Bunuri de natura obiectelor de inventar	517	20.05	808.296	0	808.296	402.296	40.000	366.000	0
Uniforme si echipament	518	20.05.01	122.000	0	122.000	52.000	10.000	60.000	0
Ate obiecte de inventar	519	20.05.30	686.296	0	686.296	350.296	30.000	306.000	0
Deplasari, detasari, transferari	520	20.06	20.000	0	20.000	7.000	6.000	7.000	0
Deplasari interne, detasari, transferari	521	20.06.01	20.000	0	20.000	7.000	6.000	7.000	0
Pregatire profesionala	522	20.13	3.500	0	3.500	3.000	3.000	-3.500	1.000
Protectia muncii	523	20.14	2.000	0	2.000	1.000	1.000	0	0
Ate cheltuieli	524	20.30	270.000	0	270.000	162.500	7.500	67.500	32.500
Prime de asigurare non-viata	525	20.30.03	135.000	0	135.000	95.000	0	30.000	10.000
Chirii	526	20.30.04	95.000	0	95.000	50.000	-5.000	30.000	20.000
ate cheltuieli cu bunuri si servicii	527	20.30.30	40.000	0	40.000	17.500	12.500	7.500	2.500
TITLUL VI TRANSFERURI INTRE UNITATI ALE ADMINISTRATIEI PUBLICE	528	51	1.700.000	0	1.700.000	178.900	612.500	559.800	348.800
Transferuri curente	529	51.01	1.330.000	0	1.330.000	158.900	522.500	299.800	348.800

DENUMIREA INDICATORILOR	Cod rand	Cod Indicator	Program aprobat	Influenta	Program rectificat	Program trimestrial			
						Trim I	Trim II	Trim III	Trim IV
Transferuri catre institutii publice	530	51.01.01	1.330.000	0	1.330.000	158.900	522.500	299.800	348.800
Transferuri de capital	531	51.02	370.000	0	370.000	20.000	90.000	260.000	0
Ale transferuri de capital catre institutii publice	532	51.02.29	370.000	0	370.000	20.000	90.000	260.000	0
TITLUL VIII PROIECTE CU FINANTARE DIN FONDURI EXTERNE NERAMBURSABILE (FEN) POSTADERARE	533	56	1.893.781	0	1.893.781	968.835	924.946	0	0
Programa din Fondul European de Dezvoltare Regionala (FEDR)	534	56.01	1.893.781	0	1.893.781	968.835	924.946	0	0
Finantarea nationala	535	56.01.01	1.387.167	0	1.387.167	446.875	940.292	0	0
Finantarea Uniunii Europene	536	56.01.02	6.614	0	6.614	21.960	-15.346	0	0
Cheltuieli neeligibile	537	56.01.03	500.000	0	500.000	500.000	0	0	0
TITLUL X Proiecte cu finantare din fonduri externe nerambursabile aferente cadrului financiar 2014-2020	538	58	232.644	0	232.644	0	232.644	0	0
Programa din Fondul European de Dezvoltare Regionala (FEDR)	539	58.01	232.644	0	232.644	0	232.644	0	0
Finantarea nationala	540	58.01.01	34.896	0	34.896	0	34.896	0	0
Finantarea externa nerambursabila	541	58.01.02	197.748	0	197.748	0	197.748	0	0
TITLUL XI ALTE CHELTUIELI	542	59	10.148.400	0	10.148.400	3.449.900	2.443.200	3.090.700	1.164.600
Burse	543	59.01	0	0	0	0	0	0	0
Programe pentru ineret	544	59.08	100.000	0	100.000	20.000	40.000	40.000	0
Asociatii si fundatii	545	59.11	2.215.000	0	2.215.000	730.900	325.700	631.200	527.200
Sustinerea cultelor	546	59.12	4.286.500	0	4.286.500	1.800.000	962.200	1.255.300	269.000
Actiuni cu caracter stiintific si social-cultural	547	59.22	3.546.900	0	3.546.900	899.000	1.115.300	1.164.200	368.400
CHELTUIELI DE CAPITAL	548	70	8.305.992	0	8.305.992	3.536.333	1.825.000	944.659	2.000.000
TITLUL XIII ACTIVE NEFINANCIARE	549	71	8.305.992	0	8.305.992	3.536.333	1.825.000	944.659	2.000.000
Active fixe	550	71.01	8.305.992	0	8.305.992	3.536.333	1.825.000	944.659	2.000.000
Constructii	551	71.01.01	4.164.059	0	4.164.059	452.400	1.325.000	486.659	1.900.000
Masini, echipamente si mijloace de transport	552	71.01.02	791.949	0	791.949	391.949	0	300.000	100.000
Mobilier, aparatura birou si alte active corporale	553	71.01.03	1.754.484	0	1.754.484	1.754.484	0	0	0
Ale active fixe	554	71.01.30	1.595.500	0	1.595.500	937.500	500.000	158.000	0
TITLUL XVII RAMBURSARI DE CREDITE	555	81	0	0	0	0	0	0	0
Rambursari de credite externe	556	81.01	0	0	0	0	0	0	0
Rambursari de credite externe contractate de ordonatorii de credite	557	81.01.01	0	0	0	0	0	0	0
Din total capital									
Servicii culturale	558	67.02.03	7.173.484	0	7.173.484	3.856.680	2.291.000	641.800	384.004
Institutii publice de spectacole si concerte	559	67.02.03.04	4.440.084	0	4.440.084	2.651.280	763.000	641.800	384.004
Centre pentru conservarea si promovarea culturii traditionale	560	67.02.03.08	0	0	0	0	0	0	0

DENUMIREA INDICATORILOR	Cod rand	Cod indicator	Program aprobat	Influenta	Program rectificat	Program trimestrial			
						Trim I	Trim II	Trim III	Trim IV
Consolidarea si restaurarea monumentelor istorice	561	67.02.03.12	2.671.000	0	2.671.000	1.143.000	1.528.000	0	0
Alte servicii culturale	562	67.02.03.30	62.400	0	62.400	62.400	0	0	0
Servicii recreative si sportive	563	67.02.05	17.381.408	374.500	17.755.908	5.458.499	3.990.850	4.410.509	3.898.050
Sport	564	67.02.05.01	7.268.059	0	7.268.059	1.310.900	1.603.700	1.357.859	2.995.600
Intretinere gradini publice, parcuri, zone verzi, baze sportive si de agrement	565	67.02.05.03	10.113.349	374.500	10.487.849	4.147.599	2.387.150	3.052.650	900.450
Alte servicii in domeniile culturii, recreerii si religiei	566	67.02.50	6.101.025	0	6.101.025	2.168.435	1.794.090	1.819.500	319.000
Asigurari si asistenta sociala	567	68.02	18.340.780	0	18.340.780	5.142.833	4.475.575	4.486.805	4.235.567
CHELTUIELI CURENTE	568	01	18.332.280	0	18.332.280	5.107.833	4.467.075	4.521.805	4.235.567
TITLUL I CHELTUIELI DE PERSONAL	569	10	10.365.500	0	10.365.500	2.643.425	2.640.425	2.640.425	2.441.225
Cheeltuieli salariale in bani	570	10.01	8.505.300	0	8.505.300	2.153.500	2.152.500	2.152.500	2.046.800
Salarii de baza	571	10.01.01	8.504.300	0	8.504.300	2.152.500	2.152.500	2.152.500	2.046.800
Indemnizatii de delegare	572	10.01.13	1.000	0	1.000	1.000	0	0	0
Contributii	573	10.03	1.860.200	0	1.860.200	489.925	487.925	487.925	394.425
Contributii de asigurari sociale de stat	574	10.03.01	1.335.900	0	1.335.900	351.300	350.000	351.300	283.300
Contributii de asigurari de somaj	575	10.03.02	47.000	0	47.000	11.750	11.750	11.750	11.750
Contributii de asigurari sociale de sanatate	576	10.03.03	443.600	0	443.600	115.800	116.100	116.100	95.600
Contributii de asigurari pentru accidente de munca si boli profesionale	577	10.03.04	14.400	0	14.400	3.700	4.000	3.700	3.000
Prime de asigurare viata platite de angajator pentru angajati	578	10.03.05	2.000	0	2.000	2.000	0	0	0
Contributii pentru concedii si indemnizatii	579	10.03.06	17.300	0	17.300	5.375	6.075	5.075	775
TITLUL II BUNURI SI SERVICII	580	20	2.753.500	0	2.753.500	1.141.908	567.150	480.650	563.792
Bunuri si servicii	581	20.01	260.750	0	260.750	76.700	66.400	60.150	57.500
Furnituri de birou	582	20.01.01	6.500	0	6.500	1.700	1.600	1.600	1.600
Material pentru curatenie	583	20.01.02	21.250	0	21.250	7.250	5.750	2.000	6.250
Incalzit, iluminat si forta motrica	584	20.01.03	103.000	0	103.000	39.000	30.000	15.000	19.000
Apa, canal si salubritate	585	20.01.04	13.000	0	13.000	4.000	2.300	3.300	3.400
Carburanti si lubrifianti	586	20.01.05	32.750	0	32.750	6.000	9.750	11.000	6.000
Piese de schimb	587	20.01.06	1.750	0	1.750	250	0	250	1.250
Posta, telecomunicatii, radio, tv, internet	588	20.01.08	11.000	0	11.000	3.000	2.500	3.000	2.500
Material si prestari de servicii cu caracter functional	589	20.01.09	14.100	0	14.100	5.000	4.000	2.500	2.600
Alte bunuri si servicii pentru intretinere si functionare	590	20.01.30	57.400	0	57.400	10.500	10.500	21.500	14.900
Reparatii curente	591	20.02	40.000	0	40.000	5.000	25.000	5.000	5.000
Hrana	592	20.03	2.199.000	0	2.199.000	946.458	374.500	387.500	490.542
Hrana pentru oameni	593	20.03.01	2.199.000	0	2.199.000	946.458	374.500	387.500	490.542

DENUMIREA INDICATORILOR	Cod rand	Cod indicator	Program aprobat	Influenta	Program rectificat	Program trimestrial			
						Trim I	Trim II	Trim III	Trim IV
Medicamente si materiale sanitare	594	20.04	8.000	0	8.000	1.500	500	5.500	500
Medicamente	595	20.04.01	500	0	500	500	0	0	0
Materiale sanitare	596	20.04.02	1.500	0	1.500	750	250	250	250
Dezinfectanti	597	20.04.04	6.000	0	6.000	250	250	5.250	250
Bunuri de natura obiectelor de inventar	598	20.05	38.250	0	38.250	7.000	14.000	13.250	4.000
Uniforme si echipament	599	20.05.01	4.000	0	4.000	0	4.000	0	0
Lenjerie si accesorii de pat	600	20.05.03	5.400	0	5.400	2.500	2.500	2.500	-2.100
Alte obiecte de inventar	601	20.05.30	28.850	0	28.850	4.500	7.500	10.750	6.100
Deplasari, detasari, transferari	602	20.06	16.800	0	16.800	6.750	1.750	7.250	1.050
Deplasari interne, detasari, transferari	603	20.06.01	16.800	0	16.800	6.750	1.750	7.250	1.050
Pregatire profesionala	604	20.13	6.000	0	6.000	3.000	1.000	2.000	0
Protectia muncii	605	20.14	2.000	0	2.000	1.000	-1.000	1.000	1.000
Cheltuieli judiciare si extrajudiciare derivate din actiuni in reprezentarea intereselor statului, potrivit dispozitiilor legale	606	20.25	10.000	0	10.000	10.000	0	0	0
Alte cheltuieli	607	20.30	172.700	0	172.700	84.500	85.000	-1.000	4.200
Prime de asigurare non-viata	608	20.30.03	40.500	0	40.500	40.500	0	-5.000	5.000
Chirii	609	20.30.04	90.000	0	90.000	30.000	80.000	-20.000	0
alte cheltuieli cu bunuri si servicii	610	20.30.30	42.200	0	42.200	14.000	5.000	24.000	-800
TITLUL IX ASISTENTA SOCIALA	611	57	4.978.280	0	4.978.280	1.217.500	1.189.500	1.360.730	1.210.550
Asigurari sociale	612	57.01	0	0	0	0	0	0	0
Ajutoare sociale	613	57.02	4.978.280	0	4.978.280	1.217.500	1.189.500	1.360.730	1.210.550
Ajutoare sociale in numerar	614	57.02.01	4.978.280	0	4.978.280	1.217.500	1.189.500	1.360.730	1.210.550
TITLUL XI ALTE CHELTUIELI	615	59	235.000	0	235.000	105.000	70.000	40.000	20.000
Burse	616	59.01	0	0	0	0	0	0	0
Asociatii si fundatii	617	59.11	160.000	0	160.000	30.000	70.000	20.000	40.000
Actiuni cu caracter stiintific si social-cultural	618	59.22	75.000	0	75.000	75.000	0	20.000	-20.000
CHELTUIELI DE CAPITAL	619	70	8.500	0	8.500	35.000	8.500	-35.000	0
TITLUL XIII ACTIVE NEFINANCIARE	620	71	8.500	0	8.500	35.000	8.500	-35.000	0
Active fixe	621	71.01	8.500	0	8.500	35.000	8.500	-35.000	0
Constructii	622	71.01.01	0	0	0	0	0	0	0
Masini, echipamente si mijloace de transport	623	71.01.02	0	0	0	35.000	0	-35.000	0
Mobilier, aparatura birou si alte active corporale	624	71.01.03	8.500	0	8.500	0	8.500	0	0
Din total capital									
Asistenta acordata persoanelor in varsta	625	68.02.04	0	0	0	0	0	0	0

DENUMIREA INDICATORILOR	Cod rand	Cod Indicator	Program aprobat	Influenta	Program rectificat	Program trimestrial			
						Trim I	Trim II	Trim III	Trim IV
Asistenta sociala in caz de boli si invaliditati	626	68.02.05	12.708.280	0	12.708.280	3.164.350	3.174.350	3.336.580	3.033.000
Asistenta sociala in caz de invaliditate	627	68.02.05.02	12.708.280	0	12.708.280	3.164.350	3.174.350	3.336.580	3.033.000
Asistenta sociala pentru familie si copii	628	68.02.06	50.000	0	50.000	12.500	18.500	6.500	12.500
Ajutoare pentru locuinte	629	68.02.10	0	0	0	0	0	0	0
Crese	630	68.02.11	1.352.000	0	1.352.000	364.750	349.250	354.250	283.750
Prevenirea excluderii sociale	631	68.02.15	4.230.500	0	4.230.500	1.601.233	933.475	789.475	906.317
Ajutor social	632	68.02.15.01	368.000	0	368.000	155.000	76.000	67.000	70.000
Canaline de ajutor social	633	68.02.15.02	3.862.500	0	3.862.500	1.446.233	857.475	722.475	836.317
Alte cheltuieli in domeniul prevenirii excluderii sociale	634	68.02.15.50	0	0	0	0	0	0	0
Partea a IV-a SERVICII SI DEZVOLTARE PUBLICA, LOCUINTE, MEDIU SI APE	635	69.02	87.785.687	0	87.785.687	28.725.431	24.747.707	22.054.334	12.258.215
Locuinte, servicii si dezvoltare publica	636	70.02	62.484.004	0	62.484.004	16.538.864	18.563.207	18.525.234	8.856.699
CHELTUIELI CURENTE	637	01	51.644.948	0	51.644.948	14.183.454	16.193.207	14.634.288	6.633.999
TITLUL I CHELTUIELI DE PERSONAL	638	10	3.073.000	0	3.073.000	783.925	773.725	772.725	742.625
Cheltuieli salariale in bani	639	10.01	2.515.200	0	2.515.200	634.500	634.500	633.500	612.700
Salarii de baza	640	10.01.01	2.454.000	0	2.454.000	615.000	615.000	615.000	609.000
Sporuri pentru conditii de munca	641	10.01.05	59.200	0	59.200	18.500	18.500	18.500	3.700
Indemnizatii de delegare	642	10.01.13	2.000	0	2.000	1.000	1.000	0	0
Contributii	643	10.03	557.800	0	557.800	149.425	139.225	139.225	129.925
Contributii de asigurari sociale de stat	644	10.03.01	397.000	0	397.000	101.250	101.250	101.250	93.250
Contributii de asigurari de somaj	645	10.03.02	12.600	0	12.600	3.250	3.250	3.250	2.850
Contributii de asigurari sociale de sanatate	646	10.03.03	130.800	0	130.800	32.900	32.900	32.900	32.100
Contributii de asigurari pentru accidente de munca si boli profesionale	647	10.03.04	3.900	0	3.900	1.000	1.000	1.000	900
Prime de asigurare viata platite de angajator pentru angajati	648	10.03.05	10.200	0	10.200	10.200	0	0	0
Contributii pentru concedii si indemnizatii	649	10.03.06	3.300	0	3.300	825	825	825	825
TITLUL II BUNURI SI SERVICII	650	20	14.194.000	0	14.194.000	6.081.540	3.117.540	3.715.540	1.279.380
Bunuri si servicii	651	20.01	11.977.400	0	11.977.400	5.351.000	2.639.400	2.996.000	991.000
Furnituri de birou	652	20.01.01	15.000	0	15.000	5.000	5.000	3.000	2.000
Material pentru curatenie	653	20.01.02	56.000	0	56.000	21.000	20.000	10.000	5.000
Incalzit, iluminat si forta motrica	654	20.01.03	4.496.400	0	4.496.400	2.353.000	1.055.400	828.000	260.000
Apa, canal si salubritate	655	20.01.04	2.051.000	0	2.051.000	917.000	398.000	451.000	285.000
Carburanti si lubrifianti	656	20.01.05	77.000	0	77.000	47.000	20.000	5.000	5.000
Posta, telecomunicatii, radio, tv, internet	657	20.01.08	16.000	0	16.000	5.000	4.000	4.000	3.000
Material si prestari de servicii cu caracter functional	658	20.01.09	2.129.000	0	2.129.000	875.000	542.000	403.000	309.000

DENUMIREA INDICATORILOR	Cod rand	Cod indicator	Program aprobat	Influenta	Program rectificat	Program trimestrial			
						Trim I	Trim II	Trim III	Trim IV
Alte bunuri si servicii pentru intretinere si functionare	659	20.01.30	3.137.000	0	3.137.000	1.128.000	595.000	1.292.000	122.000
Reparatii curente	660	20.02	891.500	0	891.500	325.000	90.000	380.000	96.500
Bunuri de natura obiectelor de inventar	661	20.05	87.000	0	87.000	12.000	45.000	1.000	29.000
Alte obiecte de inventar	662	20.05.30	87.000	0	87.000	12.000	45.000	1.000	29.000
Deplasari, detasari, transferari	663	20.06	2.100	0	2.100	0	1.600	0	500
Deplasari interne, detasari, transferari	664	20.06.01	2.100	0	2.100	0	1.600	0	500
Protectia muncii	665	20.14	24.000	0	24.000	6.000	6.000	6.000	6.000
Alte cheltuieli	666	20.30	1.212.000	0	1.212.000	387.540	335.540	332.540	156.380
Prime de asigurare non-viata	667	20.30.03	55.000	0	55.000	68.000	-15.000	2.000	0
Chirii	668	20.30.04	168.160	0	168.160	20.540	106.540	20.540	20.540
alte cheltuieli cu bunuri si servicii	669	20.30.30	988.840	0	988.840	299.000	244.000	310.000	135.840
TITLUL VII ALTE TRANSFERURI	670	55	7.898.000	0	7.898.000	1.934.000	2.124.000	1.920.000	1.920.000
A. Transferuri interne	671	55.01	7.898.000	0	7.898.000	1.934.000	2.124.000	1.920.000	1.920.000
Programe cu finan?are rambursabila	672	55.01.03	0	0	0	0	0	0	0
Programe de dezvoltare	673	55.01.13	7.884.000	0	7.884.000	1.920.000	2.124.000	1.920.000	1.920.000
Transferuri din bugetul local catre asociatiile de dezvoltare intercomunitara	674	55.01.42	14.000	0	14.000	14.000	0	0	0
TITLUL VIII PROIECTE CU FINANTARE DIN FONDURI EXTERNE NERAMBURSABILE (FEN) POSTADERARE	675	56	26.479.948	0	26.479.948	5.383.989	10.177.942	8.226.023	2.691.994
Programe din Fondul European de Dezvoltare Regionala (FEDR)	676	56.01	59.110	0	59.110	11.822	17.733	23.644	5.911
Finantarea nationala	677	56.01.01	0	0	0	0	0	0	0
Finantarea Uniunii Europene	678	56.01.02	59.110	0	59.110	11.822	17.733	23.644	5.911
Programul de cooperare elvetiano-Roman vizand reducerea disparitatilor economice si sociale in cadrul Uniunii Europene extinse	679	56.25	26.420.838	0	26.420.838	5.372.167	10.160.209	8.202.379	2.686.083
Finantarea nationala	680	56.25.01	4.758.276	0	4.758.276	963.784	1.816.058	1.490.373	488.061
Finantarea externa nerambursabila	681	56.25.02	21.594.653	0	21.594.653	4.340.474	8.344.151	6.712.006	2.198.022
Cheltuieli neeligibile	682	56.25.03	67.909	0	67.909	67.909	0	0	0
CHELTUIELI DE CAPITAL	683	70	10.375.056	0	10.375.056	1.891.410	2.370.000	3.890.946	2.222.700
TITLUL XIII ACTIVE NEFINANCIARE	684	71	10.375.056	0	10.375.056	1.891.410	2.370.000	3.890.946	2.222.700
Active fixe	685	71.01	10.375.056	0	10.375.056	1.891.410	2.370.000	3.890.946	2.222.700
Constructii	686	71.01.01	6.517.419	0	6.517.419	672.000	1.640.000	3.222.719	982.700
Masini, echipamente si mijloace de transport	687	71.01.02	2.830	0	2.830	2.830	0	0	0
Mobilier, aparatura birou si alte active corporale	688	71.01.03	784.227	0	784.227	400.000	200.000	-115.773	300.000
Alte active fixe	689	71.01.30	3.070.580	0	3.070.580	816.580	530.000	784.000	940.000

DENUMIREA INDICATORILOR	Cod rand	Cod Indicator	Program aprobat	Influenta	Program rectificat	Program trimestrial			
						Trim I	Trim II	Trim III	Trim IV
TITLUL XVII RAMBURSARI DE CREDITE	690	81	464.000	0	464.000	464.000	0	0	0
Rambursari de credite interne	691	81.02	464.000	0	464.000	464.000	0	0	0
Rambursari de credite aferente datoriei publice interne locale	692	81.02.05	464.000	0	464.000	464.000	0	0	0
Din total capital									
Alimentare cu apa si amenajari hidrotehnice	693	70.02.05	204.000	0	204.000	0	204.000	0	0
Alimentare cu apa	694	70.02.05.01	204.000	0	204.000	0	204.000	0	0
Amenajari hidrotehnice	695	70.02.05.02	0	0	0	0	0	0	0
Iluminat public si electricitari rurale	696	70.02.06	34.640.538	0	34.640.538	8.236.167	11.750.209	10.435.379	4.218.783
Alimentare cu gaze naturale in localitati	697	70.02.07	0	0	0	0	0	0	0
Alte servicii in domeniul locuintei, serviciilor si dezvoltarii comunale	698	70.02.50	27.639.466	0	27.639.466	8.302.697	6.608.998	8.089.855	4.637.916
Protectia mediului	699	74.02	25.301.683	0	25.301.683	12.186.567	6.184.500	3.529.100	3.401.516
CHELTUIELI CURENTE	700	01	23.201.683	0	23.201.683	11.986.567	5.134.500	3.729.100	2.351.516
TITLUL II BUNURI SI SERVICII	701	20	20.047.946	0	20.047.946	10.320.230	4.221.600	3.154.600	2.351.516
Bunuri si servicii	702	20.01	19.880.200	0	19.880.200	10.260.100	4.171.100	3.104.100	2.344.900
Furnituri de birou	703	20.01.01	0	0	0	0	0	0	0
Materiale pentru curatenie	704	20.01.02	2.000	0	2.000	500	500	500	500
Incalzit, iluminat si forta motrica	705	20.01.03	43.200	0	43.200	20.000	23.200	0	0
Apa, canal si salubritate	706	20.01.04	19.240.800	0	19.240.800	10.000.000	4.000.000	3.000.000	2.240.800
Carburanti si lubrifianti	707	20.01.05	14.400	0	14.400	3.600	3.600	3.600	3.600
Materiale si prestari de servicii cu caracter functional	708	20.01.09	1.000	0	1.000	1.000	0	0	0
Alte bunuri si servicii pentru intretinere si functionare	709	20.01.30	578.800	0	578.800	235.000	143.800	100.000	100.000
Hirana	710	20.03	155.520	0	155.520	50.000	50.000	50.000	5.520
Hirana pentru animale	711	20.03.02	155.520	0	155.520	50.000	50.000	50.000	5.520
Bunuri de natura obiectelor de inventar	712	20.05	5.000	0	5.000	5.000	0	0	0
Uniforme si echipament	713	20.05.01	5.000	0	5.000	5.000	0	0	0
Deplasari, detasari, transferari	714	20.06	3.096	0	3.096	1.000	500	500	1.096
Deplasari interne, detasari, transferari	715	20.06.01	3.096	0	3.096	1.000	500	500	1.096
Alte cheltuieli	716	20.30	4.130	0	4.130	4.130	0	0	0
Chirii	717	20.30.04	4.130	0	4.130	4.130	0	0	0
TITLUL VII ALTE TRANSFERURI	718	55	3.153.737	0	3.153.737	1.666.337	912.900	574.500	0
A. Transferuri interne	719	55.01	3.153.737	0	3.153.737	1.666.337	912.900	574.500	0
Programe de dezvoltare	720	55.01.13	3.040.137	0	3.040.137	1.627.237	912.900	500.000	0
Transferuri din bugetul local catre asociatiile de dezvoltare intercomunitara	721	55.01.42	113.600	0	113.600	39.100	0	74.500	0

DENUMIREA INDICATORILOR	Cod rand	Cod indicator	Program aprobat	Influenta	Program rectificat	Program trimestrial			
						Trim I	Trim II	Trim III	Trim IV
CHELTUIELI DE CAPITAL	722	70	0	0	0	200.000	0	-200.000	0
TITLUL XIII ACTIVE NEFINANCIARE	723	71	0	0	0	200.000	0	-200.000	0
Active fixe	724	71.01	0	0	0	200.000	0	-200.000	0
Constructii	725	71.01.01	0	0	0	200.000	0	-200.000	0
TITLUL XVII RAMBURSARI DE CREDITE	726	81	2.100.000	0	2.100.000	0	1.050.000	0	1.050.000
Rambursari de credite externe	727	81.01	2.100.000	0	2.100.000	0	1.050.000	0	1.050.000
Rambursari de credite externe contractate de ordonatorii de credite	728	81.01.01	0	0	0	0	0	0	0
Rambursari de credite aferente datoriei publice externe locale	729	81.01.05	2.100.000	0	2.100.000	0	1.050.000	0	1.050.000
Din total capital									
Salubritate si gestiunea deseurilor	730	74.02.05	22.064.283	0	22.064.283	11.336.567	4.721.600	3.654.800	2.351.516
Salubritate	731	74.02.05.01	20.047.946	0	20.047.946	10.320.230	4.221.600	3.154.800	2.351.516
Colectarea, tratarea si distrugerea deseurilor	732	74.02.05.02	2.016.337	0	2.016.337	1.016.337	500.000	500.000	0
Canalizarea si tratarea apelor reziduale	733	74.02.06	3.237.400	0	3.237.400	850.000	1.462.900	-125.500	1.050.000
Partea a V-a ACTIUNI ECONOMICE	734	79.02	109.736.954	0	109.736.954	43.304.583	24.301.646	28.751.929	13.378.796
Actiuni generale economice, comerciale si de munca	735	80.02	2.103.000	0	2.103.000	425.000	1.528.000	150.000	0
CHELTUIELI CURENTE	736	01	2.103.000	0	2.103.000	425.000	1.528.000	150.000	0
Titlul VIII PROIECTE CU FINANTARE DIN FONDURI EXTERNE NERAMBURSABILE (FEN) POSTADERARE	737	56	2.103.000	0	2.103.000	425.000	1.528.000	150.000	0
Programa din Fondul European de Dezvoltare Regionala (FEDR)	738	56.01	2.103.000	0	2.103.000	425.000	388.000	1.290.000	0
Cheltuieli neeligibile	739	56.01.03	2.103.000	0	2.103.000	425.000	388.000	1.290.000	0
Programul de cooperare elvetiano-Roman vizand reducerea disparitatilor economice si sociale in cadrul Uniunii Europene extinse	740	56.25	0	0	0	0	1.140.000	-1.140.000	0
Cheltuieli neeligibile	741	56.25.03	0	0	0	0	1.140.000	-1.140.000	0
CHELTUIELI DE CAPITAL	742	70	0	0	0	0	0	0	0
Din total capital									
Actiuni generale economice si comerciale	743	80.02.01	2.103.000	0	2.103.000	425.000	1.528.000	150.000	0
Programa de dezvoltare regionala si sociala	744	80.02.01.10	2.103.000	0	2.103.000	425.000	1.528.000	150.000	0
Alte cheltuieli pentru actiuni generale economice si comerciale	745	80.02.01.30	0	0	0	0	0	0	0
Combustibili si energie	746	81.02	54.640.637	0	54.640.637	22.410.652	7.509.302	14.967.880	9.752.803
CHELTUIELI CURENTE	747	01	25.631.400	0	25.631.400	10.733.052	5.966.452	2.319.080	6.612.816
TITLUL II BUNURI SI SERVICII	748	20	7.710.000	0	7.710.000	653.052	3.125.052	2.319.080	1.612.816
Alte cheltuieli	749	20.30	7.710.000	0	7.710.000	653.052	3.125.052	2.319.080	1.612.816
alte cheltuieli cu bunuri si servicii	750	20.30.30	7.710.000	0	7.710.000	653.052	3.125.052	2.319.080	1.612.816
TITLUL IV SUBVENTII	751	40	17.921.400	0	17.921.400	10.080.000	2.841.400	0	5.000.000

DENUMIREA INDICATORILOR	Cod rand	Cod indicator	Program aprobat	Influenta	Program rectificat	Program trimestrial			
						Trim I	Trim II	Trim III	Trim IV
Subventii pentru acoperirea diferentelor de pret si tarif	752	40.03	15.841.400	0	15.841.400	8.000.000	2.841.400	0	5.000.000
Alte subventii	753	40.30	2.080.000	0	2.080.000	2.080.000	0	0	0
CHELTUIELI DE CAPITAL	754	70	16.319.237	0	16.319.237	3.367.600	472.850	10.368.800	2.109.987
TITLUL XIII ACTIVE NEFINANCIARE	755	71	14.119.237	0	14.119.237	1.167.600	472.850	10.368.800	2.109.987
Active fixe	756	71.01	14.119.237	0	14.119.237	1.167.600	472.850	10.368.800	2.109.987
Constructii	757	71.01.01	14.119.237	0	14.119.237	1.167.600	472.850	10.368.800	2.109.987
TITLUL XIV ACTIVE FINANCIARE	758	72	2.200.000	0	2.200.000	2.200.000	0	0	0
Active financiare	759	72.01	2.200.000	0	2.200.000	2.200.000	0	0	0
Participare la capitalul social al societatiilor comerciale	760	72.01.01	2.200.000	0	2.200.000	2.200.000	0	0	0
TITLUL XVII RAMBURSARI DE CREDITE	761	81	12.690.000	0	12.690.000	8.310.000	1.070.000	2.280.000	1.030.000
Rambursari de credite externe	762	81.01	5.700.000	0	5.700.000	2.070.000	820.000	2.030.000	780.000
Rambursari de credite externe contractate de ordonatorii de credite	763	81.01.01	0	0	0	0	0	0	0
Rambursari de credite aferente datoriei publice externe locale	764	81.01.05	5.700.000	0	5.700.000	2.070.000	820.000	2.030.000	780.000
Rambursari de credite interne	765	81.02	6.990.000	0	6.990.000	6.240.000	250.000	250.000	250.000
Rambursari de credite aferente datoriei publice interne locale	766	81.02.05	6.990.000	0	6.990.000	6.240.000	250.000	250.000	250.000
Din total capital									
Energie termica	767	81.02.06	24.911.400	0	24.911.400	16.320.000	3.091.400	250.000	5.250.000
Alte cheltuieli privind combustibilii si energia	768	81.02.50	29.729.237	0	29.729.237	6.090.652	4.417.902	14.717.880	4.502.803
Agricultura, silvicultura, piscicultura si vanatoare	769	83.02	24.000	0	24.000	24.000	0	0	0
CHELTUIELI CURENTE	770	01	24.000	0	24.000	24.000	0	0	0
TITLUL II BUNURI SI SERVICII	771	20	24.000	0	24.000	24.000	0	0	0
Bunuri si servicii	772	20.01	24.000	0	24.000	24.000	0	0	0
Furnituri de birou	773	20.01.01	0	0	0	0	0	0	0
Materiale si prestari de servicii cu caracter functional	774	20.01.09	24.000	0	24.000	24.000	0	0	0
CHELTUIELI DE CAPITAL	775	70	0	0	0	0	0	0	0
Din total capital									
Agricultura	776	83.02.03	24.000	0	24.000	24.000	0	0	0
Alte cheltuieli in domeniul agriculturii	777	83.02.03.30	24.000	0	24.000	24.000	0	0	0
Transporturi	778	84.02	52.969.317	0	52.969.317	20.444.931	15.264.344	13.634.049	3.625.993
CHELTUIELI CURENTE	779	01	41.958.871	0	41.958.871	17.384.485	10.567.344	11.593.049	2.413.993
TITLUL II BUNURI SI SERVICII	780	20	21.836.600	0	21.836.600	10.279.600	5.000.000	6.284.000	273.000
Bunuri si servicii	781	20.01	9.600	0	9.600	9.600	0	0	0
Furnituri de birou	782	20.01.01	0	0	0	0	0	0	0

DENUMIREA INDICATORILOR	Cod rand	Cod indicator	Program aprobat	Influenta	Program rectificat	Program trimestrial			
						Trim I	Trim II	Trim III	Trim IV
Alte bunuri si servicii pentru intretinere si functionare	783	20.01.30	9.600	0	9.600	9.600	0	0	0
Reparatii curente	784	20.02	21.554.600	0	21.554.600	9.999.400	4.999.400	6.282.800	279.000
Deplasari, detasari, transferari	785	20.06	2.400	0	2.400	600	600	1.200	0
Deplasari interne, detasari, transferari	786	20.06.01	2.400	0	2.400	600	600	1.200	0
Alte cheltuieli	787	20.30	270.000	0	270.000	270.000	0	0	0
Prime de asigurare non-viata	788	20.30.03	170.000	0	170.000	170.000	0	0	0
alte cheltuieli cu bunuri si servicii	789	20.30.30	100.000	0	100.000	100.000	0	0	0
TITLUL IV SUBVENTII	790	40	6.375.650	0	6.375.650	3.300.000	1.027.150	1.172.850	875.650
Subventii pentru acoperirea diferentelor de pret si tarifi	791	40.03	6.375.650	0	6.375.650	3.300.000	1.027.150	1.172.850	875.650
Titlul VIII PROIECTE CU FINANTARE DIN FONDURI EXTERNE NERAMBURSABILE (FEN) POSTADERARE	792	56	13.746.621	0	13.746.621	3.804.885	4.540.194	4.136.199	1.265.343
Programa din Fondul European de Dezvoltare Regionala (FEDR)	793	56.01	1.347.500	0	1.347.500	1.107.500	240.000	0	0
Finantarea nationala	794	56.01.01	41.475	0	41.475	5.475	36.000	0	0
Finantarea Uniunii Europene	795	56.01.02	235.025	0	235.025	31.025	204.000	0	0
Cheltuieli neeligibile	796	56.01.03	1.071.000	0	1.071.000	1.071.000	0	0	0
Programul de cooperare elvetiano-Roman vizand reducerea disparitatilor economice si sociale in cadrul Uniunii Europene extinse	797	56.25	12.399.121	0	12.399.121	2.697.385	4.300.194	4.136.199	1.265.343
Finantarea nationala	798	56.25.01	2.937.115	0	2.937.115	643.062	1.043.483	951.218	299.352
Finantarea externa nerambursabila	799	56.25.02	8.058.168	0	8.058.168	1.773.555	2.835.560	2.623.446	825.607
Cheltuieli neeligibile	800	56.25.03	1.403.838	0	1.403.838	280.768	421.151	561.535	140.384
CHELTUIELI DE CAPITAL	801	70	9.760.446	0	9.760.446	2.746.446	4.385.000	1.729.000	900.000
TITLUL XIII ACTIVE NEFINANCIARE	802	71	9.760.446	0	9.760.446	2.746.446	4.385.000	1.729.000	900.000
Active fixe	803	71.01	9.760.446	0	9.760.446	2.746.446	4.385.000	1.729.000	900.000
Constructii	804	71.01.01	8.485.900	0	8.485.900	2.321.900	3.535.000	1.729.000	900.000
Masini, echipamente si mijloace de transport	805	71.01.02	1.179.546	0	1.179.546	329.546	850.000	0	0
Alte active fixe	806	71.01.30	95.000	0	95.000	95.000	0	0	0
TITLUL XVII RAMBURSARI DE CREDITE	807	81	1.250.000	0	1.250.000	314.000	312.000	312.000	312.000
Rambursari de credite externe	808	81.01	0	0	0	0	0	0	0
Rambursari de credite externe contractate de ordonatorii de credite	809	81.01.01	0	0	0	0	0	0	0
Rambursari de credite interne	810	81.02	1.250.000	0	1.250.000	314.000	312.000	312.000	312.000
Rambursari de credite aferente datoriei publice interne locale	811	81.02.05	1.250.000	0	1.250.000	314.000	312.000	312.000	312.000
Din total capital									
Transport rutier	812	84.02.03	52.969.317	0	52.969.317	20.444.931	15.264.344	13.634.049	3.625.993
Transport in comun	813	84.02.03.02	20.595.817	0	20.595.817	6.728.431	6.702.344	5.024.049	2.140.993

DENUMIREA INDICATORILOR	Cod rand	Cod indicator	Program aprobat	Influenta	Program rectificat	Program trimestrial			
						Trim I	Trim II	Trim III	Trim IV
Strazi	814	84.02.03.03	32.373.500	0	32.373.500	13.716.500	8.562.000	8.610.000	1.485.000
Partea a VII-a REZERVE, EXCEDENT/DEFICIT	815	96.02	0	0	0	0	0	0	0
REZERVE	816	97.02	0	0	0	0	0	0	0
EXCEDENT	817	98.02	0	0	0	0	0	0	0
DEFICIT	818	99.02	117.196	0	117.196	117.196	0	0	0

PRIMAR,

Ec. Ion Lungu



DIRECTOR EXECUTIV,

Ec. Elisabeta Vaideanu

SEF BIROU BUGET,

Ec. Mirela Sofian Nicoara