

ROMÂNIA
JUDEȚUL SUCEAVA
CONSILIUL LOCAL AL MUNICIPIULUI
SUCEAVA

PROIECT

HOTĂRÂRE

*privind aprobarea conturilor anuale de execuție pentru bugetul general al municipiului
Suceava și situațiilor financiare anuale la data de 31.12.2015*

Consiliul Local al municipiului Suceava;

Având în vedere Expunerea de motive a Primarului municipiului Suceava, înregistrată sub nr. 16503 / 19.05.2016, Raportul Direcției buget, contabilitate și fiscalitate înregistrat sub nr. 16504 / 19.05.2016 și Raportul Comisiei economico - financiară, juridică, disciplinară;

În baza dispozițiilor art. 57 din Legea 273/2006 privind finanțele publice locale, cu modificările și completările ulterioare.

În temeiul art. 36 alin.4, lit. „a”, art. 45, alin.2, art. 47 și art. 49 din Legea nr.215/2001 a administrației publice locale, republicată, cu modificările și completările ulterioare.

HOTĂRĂȘTE:

Art. 1. Se aprobă conturile anuale de execuție pentru bugetul general al municipiului Suceava și situațiile financiare anuale la data de 31.12.2015, conform anexelor :

- 1.1 și 1.2 – Contul de execuție a bugetului local;
- 2.1 și 2.2 – Contul de execuție a bugetului instituțiilor publice și activităților finanțate integral sau parțial din venituri proprii;
- 3 - Contul de execuție a bugetului creditelor interne;
- 4.1 la 4.4 – Situațiile financiare anuale

care fac parte integrantă din prezenta hotărâre.

Art. 2. Primarul municipiului Suceava va asigura ducerea la îndeplinire a prezentei hotărâri.


INIȚIATOR,
PRIMĂR,
Ec.Ion Lungu



AVIZAT PT.LEGALITATE,
SECRETAR MUNICIPIU
jr.Ciutac Ioan

Handwritten signature of the Secretary of the Municipality, Ciutac Ioan.

VIZA CONTROL FINANCIAR
PREVENTIV,
Ec.Elisabeta Vaideanu



EXPUNERE DE MOTIVE**privind aprobarea conturilor anuale de executie pentru bugetul general al municipiului****Suceava si situatiilor financiare anuale la data de 31.12.2015**

În conformitate cu prevederile Legii nr.273/2006 privind finanțele publice locale, cu modificările și completările ulterioare, ordonatorii principali de credite întocmesc și prezintă spre aprobare, autorităților deliberative, situațiile financiare anuale și conturile anuale de execuție a bugetelor prevăzute la art.1 alin (2) din aceeași lege.

Bugetul local al municipiului Suceava a fost stabilit inițial la suma de 356.114.263 lei la partea de venituri, din care 186.824.253 lei venituri proprii și 169.290.010 lei prelevări de la bugetul de stat sub forma sumelor defalcate din taxa pe valoarea adăugată și subvențiilor, inclusiv transferuri voluntare, altele decât subvențiile și sume primite din fonduri externe nermabursabile postaderare în contul plăților efectuate și prefinanțări.

Urmare a rectificărilor bugetare efectuate în cursul anului 2015, prevederile bugetare definitive aprobate au fost în sumă totală de 380.129.332 lei la venituri și 380.242.679 lei la cheltuieli, diferența de 113.347 lei reprezentând excedentul anului anterior, 2014, destinat finanțării cheltuielilor secțiunii de dezvoltare.

Având în vedere că bugetul general consolidat al municipiului Suceava pentru anul 2015 cuprinde, pe lângă bugetul local, bugetul instituțiilor publice și activităților finanțate integral sau parțial din venituri proprii și bugetul creditelor interne, în structură, contul anual de execuție a bugetului general de venituri și cheltuieli al municipiului Suceava se prezintă, la data de 31.12.2015, astfel:

*I.) Contul de executie a bugetului local**- lei -*

a) la venituri:

- prevederi bugetare initiale	356.114.263
- prevederi bugetare definitive la 31.12.2015	380.129.332
- incasari realizate la 31.12.2015, din care:	262.074.768
- incasari sectiunea de functionare	205.372.957
- incasari sectiunea de dezvoltare	56.701.811

b) la cheltuieli:

- credite bugetare initiale	356.227.610
- credite bugetare definitive la 31.12.2015	380.242.679
- plati efectuate la 31.12.2015, din care:	262.586.914
- plati efectuate sectiunea de functionare	205.888.953
- plati efectuate sectiunea de dezvoltare	56.697.961

La 31 decembrie 2015, având în vedere veniturile încasate și plățile efectuate în cursul anului, municipiul Suceava a înregistrat un excedent al secțiunii de dezvoltare în suma de 3.849,61 lei și un deficit al secțiunii de funcționare în suma de 515.995,26 lei.

Deficitul secțiunii de funcționare a fost acoperit definitiv din excedentul bugetului local din anii precedenți, reflectat în contul 82A980000 „Excedent”, în conformitate cu prevederile O.M.F.P. nr.4075/18.12.2015 pentru aprobarea Normelor metodologice privind încheierea exercitiului bugetar al anului 2015. Conform aceluiași act normativ, excedentul secțiunii de dezvoltare a fost preluat în contul de excedent al bugetului local. După efectuarea operațiunilor de închidere a conturilor de venituri și cheltuieli pentru exercitiul bugetar al anului 2015, disponibilitățile aflate în contul 82A980000 „Excedent” au fost în suma totală de 243.489,33 lei, suma reportată în anul 2016 pe următoarele destinații, conform Hotărârii Consiliului Local nr.12/8 ianuarie 2016:

- 117.196,44 lei pentru finanțarea cheltuielilor secțiunii de dezvoltare;
- 126.292,89 lei pentru acoperirea temporară a golurilor de casă provenite din decalaje între veniturile și cheltuielile secțiunii de funcționare în anul curent sau pentru acoperirea definitivă a eventualului deficit bugetar al acestei secțiuni la sfârșitul exercitiului bugetar.

II.) Contul de executie a bugetului institutiilor publice si activitatilor finantate integral sau partial din venituri proprii

- lei -

a) la venituri:

- prevederi bugetare initiale	7.944.106
- prevederi bugetare definitive la 31.12.2015	8.225.706
- incasari realizate la 31.12.2015, din care:	7.252.888
- incasari sectiunea de functionare	7.215.833
- incasari sectiunea de dezvoltare	37.055

b) la cheltuieli:

- credite bugetare initiale	8.520.496
- credite bugetare definitive la 31.12.2014	8.802.096
- plati efectuate la 31.12.2014, din care:	7.162.399
- plati efectuate sectiunea de functionare	7.125.346
- plati efectuate sectiunea de dezvoltare	37.053

Pentru acoperirea cheltuielilor aferente anului 2015, pe lângă veniturile estimate a fi încasate în cursul anului, s-a ținut cont și de excedentul anului 2014, în suma de 576.390 lei.

Situația contului de execuție a bugetului instituțiilor publice și activităților finanțate integral sau parțial din venituri proprii, pe anul 2015, cuprinde veniturile proprii realizate de unitățile de învățământ preuniversitar de stat din activități de producție, prestări de servicii, taxe de la persoane fizice și juridice, veniturile realizate din activitatea de învățământ, activități culturale educative, ale internatelor și căminelor pentru elevi și preșcolari, veniturile proprii ale Scolii Postliceale Sanitare și veniturile altor activități autofinanțate. Disponibilitățile rămase în contul activităților autofinanțate (atât la ordonatorul principal, cât și la ordonatorii tertiarți de credite bugetare), la data de 31.12.2015, se reportează în exercițiul următor cu aceeași destinație.

III.) Contul de executie a bugetului creditelor interne

- lei -

b) la cheltuieli:

- credite bugetare initiale	10.100.000
- credite bugetare definitive la 31.12.2015	15.100.000
- plati efectuate la 31.12.2015, din care:	5.000.000


Situațiile financiare încheiate la 31.12.2015 și anexele acestora au fost întocmite cu respectarea prevederilor Legii contabilității nr. 82/1991 republicată, cu modificările și completările ulterioare, ale Ordinului ministrului finanțelor publice nr. 1917 / 2005 pentru aprobarea Normelor metodologice privind organizarea și conducerea contabilității instituțiilor publice, Planului de conturi pentru instituțiile publice și instrucțiunilor de aplicare a acestuia precum și ale prevederilor Ordinului nr.4075/2015 pentru aprobarea Normelor metodologice privind încheierea exercitiului bugetar al anului 2015. Situațiile financiare anuale se compun din : Bilanț, Cont de rezultat patrimonial, Situația fluxurilor de trezorerie, Conturile de execuție bugetară , Situația modificărilor în structura activelor nete / capitalurilor.

Bilanțul contabil – prezintă elementele de activ, datorii și capital propriu aferente anului 2015, precum și valoarea aferentă elementelor respective pentru exercițiul financiar precedent.

Contul de rezultat patrimonial prezintă situația veniturilor, finanțărilor și cheltuielilor aferente anului 2015. Veniturile și finanțările sunt prezentate pe feluri de venituri, după natura sau sursa lor, indiferent dacă au fost încasate sau nu. Cheltuielile sunt prezentate pe feluri de cheltuieli, după natura sau destinația lor, indiferent dacă au fost plătite sau nu. Pentru fiecare element din contul de rezultat patrimonial este prezentată valoarea aferentă elementului corespondent pentru exercițiul financiar precedent.

Fluxurile de trezorerie prezintă existența și mișcările de numerar aferente activității operaționale, activității de investiții și activității de finanțare .Situația fluxurilor de trezorerie se completează cu informații privind încasările și plățile efectuate, preluate din rulajele fiecărui cont de la trezorerie sau bănci.

Situația modificărilor în structura activelor /capitalurilor prezinta in detaliu creșterile si diminuările din timpul anului pentru fiecare element al conturilor de capital.





MUNICIPIUL SUCEAVA
B-dul 1 Mai nr. 5A, cod: 720224
www.primariasv.ro, primsv@primariasv.ro
Tel: 0230-212696, Fax: 0230-520593

DIRECTIA BUGET, CONTABILITATE SI FISCALITATE

Nr. 16504 din 19.05.2016



DIRECTOR EXECUTIV,
Ec. Elisabeta Măideanu

RAPORT DE SPECIALITATE

privind aprobarea conturilor anuale de executie pentru bugetul general al municipiului

Suceava si situatiilor financiare anuale la data de 31.12.2015

În conformitate cu prevederile art.63, alin.4, lit.b din Legea administrației publice locale nr.215/2001, republicată, cu modificările și completările ulterioare, primarul întocmește și prezintă spre aprobare consiliului local contul de încheiere a exercițiului bugetar.

Această dispoziție este coroborată cu prevederile art.57, alin.1 din Legea nr.273/2006 privind finanțele publice locale, cu modificările și completările ulterioare, care prevede că ordonatorii principali de credite întocmesc și prezintă spre aprobare autorităților deliberative, până la data de 31 mai a anului următor, conturile anuale de execuție a bugetelor prevazute la art.1, alin.2, în structura următoare:

- la venituri: prevederi bugetare inițiale, prevederi bugetare definitive, încasări realizate;
- la cheltuieli: credite bugetare inițiale, credite bugetare definitive, plăți efectuate.

Bugetul general consolidat al municipiului Suceava pentru anul 2015 cuprinde:

- bugetul local;
- bugetul instituțiilor publice finanțate din venituri proprii și subvenții din bugetul local;
- bugetul creditelor interne.

1. Contul de execuție a bugetului local al municipiului Suceava:

- lei -

a) la venituri:

- prevederi bugetare inițiale	356.114.263
- prevederi bugetare definitive la 31.12.2015	380.129.332
- încasări realizate la 31.12.2015, din care:	262.074.768

- incasari sectiunea de functionare	205.372.957
- incasari sectiunea de dezvoltare	56.701.811
b)la cheltuieli:	
- credite bugetare inițiale	356.227.610
- credite bugetare definitive la 31.12.2015	380.242.679
- plăți efectuate la 31.12.2015, din care:	262.586.914
- plati efectuate sectiunea de functionare	205.888.953
- plati efectuate sectiunea de dezvoltare	56.697.961

Pentru acoperirea cheltuielilor bugetare aferente anului 2015, pe langa veniturile estimate a fi incasate in cursul anului, s-a tinut cont si de excedentul anului 2014 destinat finantarii cheltuielilor sectiunii de dezvoltare , in suma de 113.347 lei.

La 31 decembrie 2015, avand in vedere veniturile incasate si platile efectuate in cursul anului, municipiul Suceava a inregistrat un excedent al sectiunii de dezvoltare in suma de 3.849,61 lei si un deficit al sectiunii de functionare in suma de 515.995,26 lei.

Deficitul sectiunii de functionare a fost acoperit definitiv din excedentul bugetului local din anii precedenti, reflectat in contul 82A980000 „Excedent”, in conformitate cu prevederile O.M.F.P. nr.4075/18.12.2015 pentru aprobarea Normelor metodologice privind incheierea exercitiului bugetar al anului 2015. Conform aceluiasi act normativ, excedentul sectiunii de dezvoltare a fost preluat in contul de excedent al bugetului local.

Dupa efectuarea operatiunilor de inchidere a conturilor de venituri si cheltuieli pentru exercitiul bugetar al anului 2015, disponibilitatile aflate in contul 82A980000 „Excedent” au fost in suma totala de 243.489,33 lei, suma reportata in anul 2016 pe urmatoarele destinatii, conform Hotărârii Consiliului Local nr.1/8 ianuarie 2016:

- 117.196,44 lei pentru finanțarea cheltuielilor secțiunii de dezvoltare;
- 126.292,89 lei pentru acoperirea temporară a golurilor de casă provenite din decalaje între veniturile și cheltuielile secțiunii de funcționare în anul curent sau pentru acoperirea definitivă a eventualului deficit bugetar al acestei secțiuni la sfârșitul exercițiului bugetar.

Gradul de incasare a veniturilor, determinat ca raport procentual intre veniturile totale incasate pana la data de 31.12.2015 si veniturile totale programate pentru anul 2015, este de 68,94 % . Acest indicator a fost calculat si comunicat municipiului Suceava si de catre Ministerul Finantelor Publice, in conformitate cu prevederile art.57, alin.(2¹) din Legea nr.273/2006 privind finantele publice, cu modificarile si completarile ulterioare.

Sinteza veniturilor bugetului local pe anul 2015, pornind de la prevederile inițiale și luând în calcul modificările intervenite în cursul anului si gradul de incasare pentru principalele categorii de venituri, se prezinta conform tabelului de mai jos :

- lei -

Cod	Denumirea indicatorilor	Prevederi bugetare initiale 2015	Prevederi bugetare definitive 2015	Incasari realizate 2015	Gradul de incasare a veniturilor - % -
	VENITURI TOTALE , din care:	356.114.263	380.129.332	262.074.768	68,94
48.02	<i>Venituri proprii</i>	186.824.253	186.216.853	124.167.865	66,68

00.04	Impozit pe venit, profit si castiguri din capital	70.425.253	70.777.033	64.132.572	90,61
07.02	Impozite si taxe pe proprietate	39.600.000	39.602.000	21.512.654	54,32
12.02	Alte impozite si taxe generale pe bunuri si servicii	150.000	150.000	123.893	82,60
15.02	Taxe pe servicii specifice	25.000	25.000	31.963	127,85
16.02	Taxe pe utilizarea bunurilor, autorizarea utilizarii bunurilor sau pe desfasurarea de activitati	22.400.000	22.400.000	9.564.614	42,70
30.02	Venituri din proprietate	16.500.000	16.504.000	10.267.128	62,21
33.02	Vanzari de bunuri si servicii	6.224.000	6.224.000	2.486.178	39,95
34.02	Venituri din taxe adm,eliberari permise	2.000.000	2.000.000	791.528	39,58
35.02	Amenzi, penalitati si confiscari	13.500.000	9.518.120	4.381.318	46,03
36.02	Diverse venituri	15.700.000	18.394.300	10.205.677	55,48
39.00	Venituri din capital	300.000	622.400	670.340	107,70
11.02	<i>Sume defalcate din TVA</i>	<i>82.170.640</i>	<i>103.873.288</i>	<i>101.489.742</i>	<i>97,71</i>
11.02.02	Sume defalcate din TVA pentru finantarea chelt. descentralizate la nivelul comunelor, oraselor, municipiilor si sect.mun.Bucuresti	81.517.400	98.711.500	98.555.969	99,84
11.02.06	Sume defalcate din TVA pentru echilibrarea bugetelor locale	653.240	5.161.788	2.933.773	56,84
37.02	<i>Transferuri voluntare, altele decat subventiile</i>	<i>0</i>	<i>1.000</i>	<i>1.000</i>	<i>100,00</i>
42.02	<i>Subventii de la bugetul de stat</i>	<i>19.274.530</i>	<i>22.181.791</i>	<i>9.547.573</i>	<i>43,04</i>
45.02	<i>Sume primite de la UE/alti donatori in contul platilor efectuate si prefinantari</i>	<i>67.844.840</i>	<i>67.856.400</i>	<i>26.868.588</i>	<i>39,60</i>

Pe sectiuni, situatia s-a prezentat astfel:

- pentru sectiunea de functionare, gradul de incasare a veniturilor a fost de 81,11 %;
- pentru sectiunea de dezvoltare, gradul de incasare a veniturilor a fost de 44,68 %

Execuția cheltuielilor bugetului local la data de 31.12.2015, pe capitole de cheltuieli, se prezintă conform situației de mai jos:

- lei -

Cod	Denumirea indicatorilor	Credite bugetare initiale 2015	Credite bugetare definitive 2015	Plati efectuate 2015
	CHELTUIELI TOTALE, din care:	356.227.610	380.242.679	262.586.914
51.02	Autoritati publice si actiuni	10.463.760	11.583.760	10.217.318

	externe			
54.02	Alte servicii publice generale	8.171.000	2.046.283	674.461
55.02	Tranzactii privind datoria publica si imprumuturi	6.850.000	6.050.000	4.163.695
61.02	Ordine publica si siguranta nationala	5.549.100	5.624.100	4.565.748
65.02	Invatamant	111.769.900	131.265.600	113.035.722
66.02	Sanatate	4.817.360	4.702.360	2.067.011
67.02	Cultura, recreere si religie	23.006.610	24.739.429	16.825.144
68.02	Asigurari si asistenta sociala	12.972.380	13.755.880	12.773.849
70.02	Locuinte, servicii si dezvoltare publica	37.083.870	36.696.320	14.960.066
74.02	Protectia mediului	26.703.560	26.740.560	18.060.782
80.02	Actiuni generale economice, comerciale si de munca	1.526.000	1.526.000	0
81.02	Combustibili si energie	27.613.000	34.515.821	23.023.195
83.02	Agricultura, silvicultura, piscicultura si vanatoare	24.000	24.000	23.940
84.02	Transporturi	79.677.070	80.972.566	42.195.983

Din cele prezentate, rezulta cu bugetul local pe anul 2014, a fost realizat, la partea de cheltuieli, in procent de 69,06 %, ponderea cea mai ridicata in totalul cheltuielilor avand-o cele pentru invatamant (43,05 % din totalul platilor efectuate) si transporturi (16,07 % din totalul platilor efectuate).

Pe sectiuni, executia cheltuielilor bugetului local la data de 31.12.2015 se prezinta astfel:

- lei -

Denumirea indicatorilor	Credite bugetare initiale 2015	Credite bugetare definitive 2015	Plati efectuate 2015
Sectiunea de functionare	229.574.790	253.213.772	205.888.953
Sectiunea de dezvoltare	126.652.820	127.028.907	56.697.961
TOTAL	356.227.610	380.242.679	262.586.914

Ponderea creditelor bugetare aprobate in anul 2015, pentru sectiunea de functionare, in total buget aprobat, a fost de 66,59 %, iar a creditelor bugetare aprobate pentru sectiunea de dezvoltare in total buget aprobat a fost de 33,41%.

Finanțarea cheltuielilor de capital din bugetul local s-a făcut pe obiective de investiții cuprinse în lista de investiții, cu încadrarea în creditele bugetare aprobate pentru fiecare obiectiv. Plățile efectuate pentru lucrări de investiții la data de 31.12.2015, au fost în sumă totală de 13.281.503 lei , din care:

- cheltuieli de investiții din bugetul propriu 10.777.520 lei
- cheltuieli de investitii din bugetele ordonatorilor tertari de credite 2.503.983 lei

Situațiile financiare încheiate la 31.12.2015 și anexele acestora au fost întocmite cu respectarea prevederilor Legii contabilității nr. 82/1991 republicată, cu modificările și completările ulterioare, ale Ordinului ministrului finanțelor publice nr. 1917 / 2005 pentru aprobarea Normelor metodologice privind organizarea și conducerea contabilității instituțiilor publice, cu modificările și completările ulterioare, Planului de conturi pentru instituțiile publice și instrucțiunilor de aplicare a acestuia precum și ale prevederilor Ordinului nr. 4075/18.12.2015 pentru aprobarea Normelor metodologice privind încheierea exercitiului bugetar al anului 2015 . Situațiile financiare anuale se compun din : Bilanț, Cont de rezultat patrimonial, Situația fluxurilor de trezorerie, Conturile de execuție bugetară , Situația modificărilor în structura activelor nete / capitalurilor.


Bilanțul contabil – prezintă elementele de activ, datorii și capital propriu aferente anului 2015, precum și valoarea aferentă elementelor respective pentru exercițiul financiar precedent.

Contul de rezultat patrimonial prezintă situația veniturilor , finanțărilor și cheltuielilor aferente anului 2015. Veniturile și finanțările sunt prezentate pe feluri de venituri, după natura sau sursa lor, indiferent dacă au fost încasate sau nu. Cheltuielile sunt prezentate pe feluri de cheltuieli, după natura sau destinația lor, indiferent dacă au fost plătite sau nu. Pentru fiecare element din contul de rezultat patrimonial este prezentată valoarea aferentă elementului corespondent pentru exercițiul financiar precedent.

Fluxurile de trezorerie prezintă existența și mișcările de numerar aferente activității operaționale, activității de investiții și activității de finanțare . Situația fluxurilor de trezorerie se completează cu informații privind încasările și plățile efectuate, preluate din rulajele fiecărui cont de la trezorerie sau bănci.

Situația modificărilor în structura activelor /capitalurilor prezintă în detaliu creșterile și diminuările din timpul anului pentru fiecare element al conturilor de capital.

ȘEF SERVICIU
FINANCIAR-CONTABILITATE
Carmen Greceanu




Capi- tol	Sub- capi- tol	Pa- ra- graf	Pa- pa / Titlu	Ar- ti- col	Ali- ne- at	Denumire indicator	Prevederi bugetare initiale	Prevederi bugetare definitive	Drepturi constatate			Incasari realizate	Singeri pe alte cai decat incasari	Drepturi constatate de incasat
									Total, din care:	din ani precedenti	din anul curent			
A						B	1	2	3=4+5	4	5	6	7	8=3-6-7
0700	02					A3 IMPOZITE SI TAXE PE PROPRIETATE	39.600.000	39.602.000	63.609.509	34.428.004	29.181.505	21.512.654		42.096.855
0702						IMPOZITE SI TAXE PE PROPRIETATE	39.600.000	39.602.000	63.609.509	34.428.004	29.181.505	21.512.654		42.096.855
	01					Impozit si taxa pe cladiri	33.000.000	33.000.000	57.451.843	31.439.742	26.012.101	18.800.730		38.651.113
		01				Impozit pe cladiri de la persoane fizice	11.000.000	11.000.000	9.756.636	3.265.370	6.491.266	6.368.792		3.387.844
	01	02				Impozit si taxa pe cladiri de la persoane juridice	22.000.000	22.000.000	47.695.207	28.174.372	19.520.835	12.431.938		35.263.269
0702	02					Impozit si taxa pe teren	5.000.000	5.000.000	4.756.084	2.390.690	2.365.394	1.946.720		2.809.364
		01				Impozit pe terenuri de la persoane fizice	2.000.000	2.000.000	1.712.789	854.800	857.989	787.507		925.282
	02	02				Impozit si taxa pe teren de la persoane juridice	2.900.000	2.900.000	2.978.626	1.497.509	1.481.117	1.138.120		1.840.506
0702	02	03				Impozitul pe terenul extravilan	100.000	100.000	64.669	38.381	26.288	21.093		43.576
		03				Taxe judiciare de timbru si alte taxe de timbru	1.500.000	1.500.000	646.277	646.277	646.277	646.277		636.378
0702	50					Alte impozite si taxe pe proprietate	100.000	102.000	755.305	597.572	157.733	118.927		16.909.677
1000	02					A4 IMPOZITE SI TAXE PE BUNURI SI SERVICII	104.745.640	126.448.288	128.119.889	15.078.301	113.041.588	111.210.212		
1102						SUME DEFALCATE DIN TVA	82.170.640	103.873.288	101.489.742	101.489.742	101.489.742	101.489.742		
		02				Sume defalcate din taxa pe valoarea adaugata pentru finantarea cheltuielilor descentralizate la nivelul comunelor, oraselor, municipiilor, sectoarelor si Municipiului Bucuresti	81.517.400	98.711.500	98.555.969	98.555.969	98.555.969	98.555.969		
1102	06					Sume defalcate din taxa pe valoarea adaugata pentru echilibrarea bugetelor locale	653.240	5.161.788	2.933.773	2.933.773	2.933.773	2.933.773		

Capi- tot	Sub- capi- tot	Pa- ra- gra- ful	Gru- pa/ Titlu	Ali- ne- at	Denumire indicator	Prevederi bugetare initiale	Prevederi bugetare definitive	Drepturi constatate			Incasari realizate	Stingeri pe alte cai decat incasari	Drepturi constatate de incasat
								Total, din care:	din anii precedenti	din anul curent			
A					B	1	2	3=4+5	4	5	6	7	8=3-6-7
					plaitoni		4.000	492.950	492.950		4.052	488.898	
3002	50				Alte venituri din proprietate	6.500.000	6.500.000	6.199.762	988.780	5.210.982	5.327.561		872.201
3300	02				C2. VANZARI DE BUNURI SI SERVICII	37.424.000	36.137.420	34.319.225	16.449.973	17.869.252	17.865.701	381	16.453.143
3302	08				VENITURI DIN PRESTARI DE SERVICII SI ALTE ACTIVITATI		6.224.000	2.486.178	712	2.485.466	2.486.178		
3302	10				Venituri din prestari de servicii	6.000.000	6.000.000	2.315.534		2.315.534	2.315.534		
					Contributia parintilor sau sustinatorilor legali pentru intretinerea copiilor in crese	100.000	100.000	103.279		103.279	103.279		
3302	12				Contributia persoanelor beneficiare ale cantinelor de ajutor social	100.000	100.000	65.492		65.492	65.492		
3302	24				Taxe din activitati cadastrale si agricultura	24.000	24.000	1.873	712	1.161	1.873		
3402					VENITURI DIN TAXE ADMINISTRATIVE, ELIBERARI PERMISE	2.000.000	2.000.000	791.528		791.528	791.528		
3402	02				Taxe extrajudiciare de umbru	2.000.000	2.000.000	791.528		791.528	791.528		
3502					AMENZI, PENALITATI SI CONFISCARI	13.500.000	9.518.120	15.763.972	11.441.303	4.322.669	4.381.318	381	11.382.273
					Venituri din amenzi si alte sanctiuni aplicate potrivit dispozitiilor legale	13.500.000	9.518.120	15.753.088	11.430.419	4.322.669	4.381.318		11.371.770
3502	01	02			Venituri din amenzi si alte sanctiuni aplicate de catre alte institutii de specialitate	13.500.000	9.518.120	15.753.088	11.430.419	4.322.669	4.381.318		11.371.770
3502	02				Penalitati pentru nedepunere sau depunere cu intarziere declaratiei de impozite si taxe	15.700.000	18.394.300	15.276.547	10.884	5.007.958	10.268.589	381	10.503
3602					DIVERSE VENITURI						10.205.677		5.070.870

Capi- tol	Sub- capi- tol	Pa- ra- to- lul gral	Pa- gru- pa/ Titlu	Ar- ti- col	Al- ne- at	Denumire indicator	Prevederi bugetare initiale	Prevederi bugetare definitive	Drepturi constatate			Incasari realizate	Stingeri pe alte cai decat incasari	Drepturi constatate de incasat
									Total, din care:	din anii precedenti	din anul curent			
A						B	1	2	3=4+5	4	5	6	7	8=3-6-7
3602	06					Taxe speciale	15.000.000	15.000.000	11.711.412	4.881.939	6.829.473	6.776.391		4.935.021
	31					Contributia asociatii de proprietari pentru lucrarile de reabilitare termica			890		890	890		135.849
3602	50					Alte venituri	700.000	3.394.300	3.564.245	126.019	3.438.226	3.428.396		
3702						TRANSFERURI VOLUNTARE, ALTELE DECAT SUBVENTIILE		1.000	1.000		1.000	1.000		
3702	01					Donatii si sponsorizari		1.000						
	03					Varsaminte din sectiunea de functionare pentru finantarea sectiunii de dezvoltare a bugetului local(cu semnul minus)	-39.210.103	-36.349.369	-19.662.008		-19.662.008	-19.662.008		
3702	04					Varsaminte din sectiunea de functionare	39.210.103	36.349.369	19.662.008		19.662.008	19.662.008		
3900	02					II. VENITURI DIN CAPITAL	300.000	622.400	766.912	33.470	733.442	670.340	823	95.749
3902						VENITURI DIN VALORIFICAREA UNOR BUNURI	300.000	622.400	766.912	33.470	733.442	670.340	823	95.749
	01					Venituri din valorificarea unor bunuri ale institutiilor publice		15.000	18.598		18.598	18.598		
3902	03					Venituri din vanzarea locuintelor construite din fondurile statului		5.000	22.663		22.663	22.663	823	12.881
3902	07					Venituri din vanzarea unor bunuri aparținând domeniului privat al statului sau al unitatilor administrative- teritoriale		302.400	527.717	10.807	516.910	444.849		82.868
3902	10					Depozite speciale pentru constructii de locuinte	300.000	300.000	197.934		197.934	197.934		
4100	02					IV. SUBVENTII	19.274.530	22.181.791	9.547.573		9.547.573	9.547.573		
4200						SUBVENTII DE LA ALTE NIVELE ALE ADMINISTRATIEI PUBLICE	19.274.530	22.181.791	9.547.573		9.547.573	9.547.573		

Capi- tot	Sub- capi- tot	Pa- ra- graf	Gru- pa / Titlu	Ar- ti- col	Ali- ne- at	Denumire indicator	Prevederi bugetare initiale	Prevederi bugetare definitive	Drepturi constatate			Incasari realizate	Stingeri pe alte cai decat incasari	Drepturi constatate de incasat
									Total, din care:	din anii precedenti	din anul curent			
A						B	1	2	3=4+5	4	5	6	7	8=3-6-7
4502	08	02				si Parteneriat Sume primite in contul platilor efectuate in anii anteriori	7.180	7.180	100.014	100.014	100.014	100.014	7	8=3-6-7
4502	16					Alte facilitati si instrumente postaderare	7.180	7.180	100.014	100.014	100.014	100.014		
4502	16	03				Prefinantiar			4.300	4.300	4.300	4.300		
	19					Programul de cooperare elvetiano-roman vizand reducerea disparitatilor economice si sociale in cadrul Unitatii Europene extinse	16.298.460	16.310.020						
4502	19	01				Sume primite in contul platilor efectuate in anul curent	16.298.460	16.310.020						



DIRECTOR EXECUTIV,
ec. Elisabeta VAIDEANU

SEF BIROU BUGET,
ec. Mirela SOFIAN NICOARA

CONT DE EXECUTIE BUGET LOCAL - CHELTUIELI

Pag. 1 - lei-

Capi- tol	Sub- capi- tol	Pa- ra- graf	Gru- pa / Titlu	Ar- ti- col	Ali- ne- si	Denumire indicator	Credite de angajament	Credite bugetare		Angajamente bugetare	Angajamente legale	Plati efectuate	Angajamente legale de platit	Cheltuieli efective
								initiale	definitive					
A						B	1	2	3	4	5	6	7=5-6	8
5002						TOTAL CHELTUIELI	96.441.170	356.227.610	380.242.679	368.030.826	295.555.272	262.586.914	32.968.358	294.189.122
5100	02					Partea I-a SERVICII PUBLICE GENERALE		25.484.760	19.680.043	18.394.134	15.423.082	15.055.474	367.608	17.410.384
5102						AUTORITATI PUBLICE SI ACTIUNI EXTERNE		10.463.760	11.583.760	11.568.134	10.584.266	10.217.318	366.948	12.485.716
	01					Autoritati executive si legislative		10.463.760	11.583.760	11.568.134	10.584.266	10.217.318	366.948	12.485.716
	03					Autoritati executive		10.463.760	11.583.760	11.568.134	10.584.266	10.217.318	366.948	12.485.716
5402						ALTE SERVICII PUBLICE GENERALE		8.171.000	2.046.283	776.000	675.121	674.461	660	760.972
	05					Fond de rezerva bugetara la dispozitia autoritatilor locale		7.500.000	1.270.283					
5402	10					Servicii publice comunitare de evidenta a persoanelor		589.000	694.000	694.000	648.665	648.005	660	730.600
5402	50					Alte servicii publice generale		82.000	82.000	82.000	26.456	26.456		30.372
5502						TRANZACTII PRIVIND DATORIA PUBLICA SI IMPRUMUTURI		6.850.000	6.050.000	6.050.000	4.163.695	4.163.695		4.163.696
6000	02					Partea II-a APARARE, ORDINE PUBLICA SI SIGURANTA NATIONALA		5.549.100	5.624.100	5.624.100	4.833.263	4.565.748	267.515	4.785.880
6102						ORDINE PUBLICA SI SIGURANTA NATIONALA		5.549.100	5.624.100	5.624.100	4.833.263	4.565.748	267.515	4.785.880
	03					Ordine publica		4.591.600	4.666.600	4.666.600	4.374.293	4.252.895	121.398	4.513.571
	04					Politie comunitara		4.591.600	4.666.600	4.666.600	4.374.293	4.252.895	121.398	4.513.571
	05					Protectie civila si protectia contra incendiilor (protectie civila nonmilitara)		957.500	957.500	957.500	458.970	312.853	146.117	272.309
6500	02					Partea III-a CHELTUIELI SOCIAL-CULTURALE	29.566.100	152.566.250	174.463.269	163.874.490	154.383.863	144.701.726	9.682.137	144.573.378
6502						INVATAMANT	24.195.100	111.769.900	131.265.600	120.903.609	119.345.419	113.035.722	6.309.697	102.232.999
	03					Invatamant prescolar si primar		23.000.110	26.983.981	26.470.921	26.004.013	25.669.329	334.684	27.398.192
	01					Invatamant prescolar		11.959.500	14.127.504	13.870.315	13.497.242	13.237.652	259.590	14.743.581
	02					Invatamant primar		11.040.610	12.856.477	12.600.606	12.506.771	12.431.677	75.094	12.654.611
	04					Invatamant secundar	24.195.100	88.091.520	103.648.318	94.018.015	92.936.987	86.961.974	5.975.013	74.414.660
						Invatamant secundar inferior		19.330.190	22.797.781	21.734.393	21.143.644	20.249.420	894.224	21.192.878

Capi- tot	Sub- capi- tot	Pa- ra- graf	Ar- ti- col	Ali- ne- at	Denumire indicator	Credite de angajament	Credite bugetare		Angajamente bugetare	Angajamente legale	Plati efectuate	Angajamente legale de platit	Cheltuieli efective
							initiale	definitive					
A					B								
					1	2	3	4	5	6	7=5-6	8	
6502	02				Invatamant secundar superior	24.195.100	67.856.380	79.748.199	71.181.284	70.695.973	65.615.184	5.080.789	52.084.740
	03				Invatamant profesional		904.950	1.102.338	1.102.338	1.097.370	1.097.370		1.137.042
	05				Invatamant postliceal		678.270	633.301	433.301	423.047	423.047		420.147
	50				Alte cheltuieli in domeniul invatamantului			-18.628	-18.628	-18.628	-18.628		
6602	08				SANATALE		4.817.360	4.702.360	4.702.360	2.081.899	2.067.011	14.888	2.149.520
	50				Servicii de sanatate publica		2.167.360	2.052.360	2.052.360	2.031.899	2.017.011	14.888	2.099.520
	50				Alte cheltuieli in domeniul sanatatii		2.650.000	2.650.000	2.650.000	50.000	50.000		50.000
	50				Alte institutii si actiuni sanitare		2.650.000	2.650.000	2.650.000	50.000	50.000		50.000
6702	03				CULTURA, RECREERE SI RELIGIE	5.371.000	23.006.610	24.739.429	24.707.142	19.755.089	16.825.144	2.929.945	26.870.175
	03				Servicii culturale	5.371.000	7.978.600	7.310.200	7.306.566	5.065.476	3.476.281	1.589.195	13.236.064
	04				Institutii publice de spectacole si concerte	3.485.000	6.012.600	5.344.200	5.340.566	5.003.076	3.476.281	1.526.795	13.236.064
6702	03	12			Consolidarea si restaurarea monumentelor istorice	1.886.000	1.886.000	1.886.000	1.886.000	62.400	62.400		8.617.807
	03	30			Alte servicii culturale		80.000	80.000	80.000	9.522.445	8.258.302	1.264.143	8.617.807
	05				Servicii recreative si sportive		10.568.910	11.459.269	11.440.924	2.232.842	2.232.842		2.275.547
	01				Sport		3.498.000	3.919.359	3.907.479	7.289.603	6.025.460		6.342.260
	03				Intretinere gradini publice, parcuri zone verzi, baze sportive si de agrement		7.070.910	7.539.910	7.533.445	5.167.168	5.090.561		5.016.304
6702	50				Alte servicii in domeniile culturii, recreerii si religiei		4.459.100	5.969.960	5.959.652	13.201.456	12.773.849	427.607	13.320.684
6802	05				ASIGURARI SI ASISTENTA SOCIALA		12.972.380	13.755.880	13.561.379	8.819.213	8.819.213		9.110.795
	05				Asistenta sociala in caz de boli si invaliditati		8.012.500	8.868.000	8.865.990	8.819.213	8.819.213		9.110.795
6802	05	02			Asistenta sociala in caz de invaliditate		8.012.500	8.868.000	8.865.990	8.819.213	8.819.213		9.110.795
	06				Asistenta sociala pentru familie si copii		60.000	60.000	60.000	42.985	42.985		42.985

Capi- tot	Sub- capi- tot	Pa- ra- graf	Pa- ra- graf	Ar- tu- coi	Ali- ne- sti	Denumire indicator	Credite de angajament	Credite bugetare		Angajamente bugetare	Angajamente legale	Plati efectuate	Angajamente legale de platit	Cheltuieli efective
								initiale	definitive					
A						B	1	2	3	4	5	6	7=5-6	8
8302						energia	2.013.000	7.613.000	17.015.821	17.015.821	12.707.544	11.639.957	1.067.587	5.907.455
						AGRICULTURA, SILVICULTURA, SI VANATOARE		24.000	24.000	24.000	23.940	23.940		23.940
8302	03					Agricultura		24.000	24.000	24.000	23.940	23.940		23.940
						Alte cheltuieli in domeniul agriculturii		24.000	24.000	24.000	23.940	23.940		23.940
8402						TRANSPORTURI	53.463.070	79.677.070	80.972.566	80.650.288	53.003.909	42.195.983	10.807.926	53.970.361
						Transport rutier	53.463.070	79.677.070	80.972.566	80.650.288	53.003.909	42.195.983	10.807.926	53.970.361
						Transport in comun	7.484.650	13.772.650	14.621.650	14.621.650	7.227.411	5.188.567	2.038.844	5.275.658
						Strazi	45.978.420	65.904.420	66.350.916	66.028.638	45.776.498	37.007.416	8.769.082	48.694.703

Capi- tot	Sub- capi- tot	Pa- ra- graf	Gru- pa / Titlu	Ar- ti- col	Ali- ne- at	Denumire indicator	Credite de angajament	Credite bugetare		Angajamente bugetare	Angajamente legale	Plati efectuate	Angajamente legale de platit	Cheltuieli efective
								initiale	definitive					
A						B	1	2	3	4	5	6	7=5-6	8
5002						TOTAL CHELTUIELI	96.441.170	356.227.610	380.242.679	368.030.826	295.555.272	262.586.914	32.968.358	294.189.122
	01					CHELTUIELI CURENTE	79.300.970	309.773.530	333.689.572	323.131.874	267.785.166	240.377.404	27.407.762	256.513.984
	10					TITLUL I CHELTUIELI DE PERSONAL		91.167.600	107.850.300	107.850.300	107.604.997	107.604.997		110.355.951
	10	01				Cheltuieli salariale in bani		72.838.660	86.038.607	86.038.607	85.915.914	85.915.914		88.052.269
	10	01	01			Salarii de baza		66.795.660	80.478.507	80.478.507	80.392.620	80.392.620		82.444.572
	10	01	05			Sporun pentru conditiu de munca		666.000	430.924	430.924	427.216	427.216		439.080
	10	01	06			Alte sporuri		457.300	381.668	381.668	378.010	378.010		387.168
	10	01	10			Fond pentru posturi ocupate prin cumul		116.000	104.380	104.380	100.637	100.637		115.268
	10	01	11			Fond aferent platii cu ora		3.249.400	3.432.454	3.432.454	3.420.508	3.420.508		3.463.078
	10	01	12			Indemnizatii platite unor persoane din afara unitatii		196.800	194.800	194.800	193.960	193.960		193.960
	10	01	13			Indemnizatii de delegare		17.000	9.500	9.500	5.006	5.006		5.315
	10	01	30			Alte drepturi salariale in bani		1.340.500	1.006.374	1.006.374	997.957	997.957		1.003.828
	10	02				Cheltuieli salariale in natura		1.060.000	970.000	970.000	964.383	964.383		1.079.021
	10	02	02			Norme de hrana		1.060.000	970.000	970.000	964.383	964.383		1.079.021
	10	03				Contributii		17.268.940	20.841.693	20.841.693	20.724.700	20.724.700		21.224.661
	10	03	01			Contributii de asigurari sociale de stat		12.185.800	15.065.299	15.065.299	15.031.190	15.031.190		15.358.368
	10	03	02			Contributii de asigurari de somaj		370.620	407.599	407.599	393.217	393.217		401.787
	10	03	03			Contributii de asigurari sociale de sanatate		3.885.360	4.482.096	4.482.096	4.458.801	4.458.801		4.545.290
	10	03	04			Contributii de asigurari pentru accidente de munca si boli profesionale		136.450	146.732	146.732	138.941	138.941		143.502
	10	03	05			Prime de asigurare viata platite de angajator pentru angajati			28.050	28.050	28.029	28.029		28.029
	10	03	06			Contributii pentru concedii si indemnizatii		690.710	711.917	711.917	674.522	674.522		747.685
	20					TITLUL II BUNURI SI SERVICII		76.399.690	89.944.114	87.597.973	77.823.136	58.413.558	19.409.578	69.812.597

Capi- tol	Sub- capi- tol	Pa- ra- graf	Ar- ti- col	Alf- ne- at	Denumire indicator	Credite de angajament	Credite bugetare		Angajamente bugetare	Angajamente legale	Plati efectuate	Angajamente legale de platit	Cheltuieli efective
							2	3					
A			B			1	2	3	4	5	6	7=5-6	8
					Bunuri si servicii		41.537.800	46.466.485	44.978.994	42.436.004	32.968.264	9.467.740	37.804.898
20	01				Furnituri de birou		266.900	354.106	310.329	255.661	233.854	21.807	284.404
20	01				Materiale pentru curatenie		479.900	486.144	429.074	377.264	331.286	45.978	358.110
20	01				Incalzit, iluminat si forta motrica		11.347.000	12.666.042	11.797.174	11.067.262	9.334.988	1.732.274	10.718.219
20	01				Apa, canal si salubritate		16.397.900	19.287.153	19.131.042	18.991.304	13.140.951	5.850.353	16.072.333
20	01				Carburanti si lubrifianti		627.000	630.600	619.360	514.019	510.331	3.688	521.008
20	01				Piese de schimb		34.200	19.200	13.281	2.588	988	1.600	2.588
20	01				Transport		1.259.600	640.338	622.116	615.639	615.509	130	562.546
20	01				Posta, telecomunicatii, radio, tv, internet		788.300	814.500	763.037	734.899	670.722	64.177	719.971
20	01				Materiale si prestari de servicii cu caracter functional		2.865.800	3.401.175	3.358.775	2.752.813	2.192.473	560.340	2.454.345
20	01				Alte bunuri si servicii pentru intretinere si functionare		7.471.200	8.167.227	7.934.806	7.124.555	5.937.162	1.187.393	6.111.374
20	02				Reparatii curente		26.430.100	26.696.015	26.211.373	22.307.291	13.418.982	8.888.309	20.175.074
20	03				Hrana		2.232.900	2.186.912	2.131.673	1.970.299	1.553.422	416.877	1.731.969
20	03				Hrana pentru oameni		2.060.900	2.013.900	1.958.661	1.833.020	1.424.109	408.911	1.619.679
20	03				Hrana pentru animale		172.000	173.012	173.012	137.279	129.313	7.966	112.290
20	04				Medicamente si materiale sanitare		64.490	45.190	35.446	23.240	13.602	9.638	22.873
20	04				Medicamente		29.000	18.200	15.558	10.025	10.025		10.025
20	04				Materiale sanitare		34.490	26.490	19.388	13.215	3.577	9.638	12.848
20	04				Dezinfectanti		1.000	500	500				
20	05				Bunuri de natura obiectelor de inventar		1.389.950	2.450.665	2.271.239	2.069.866	1.575.420	494.446	1.044.029
20	05				Uniforme si echipament		499.000	451.750	451.234	371.920	294.310	77.610	290.435
20	05				Lenjerie si accesorii de pat		10.000	18.000	18.000				753.594
20	05				Alte obiecte de inventar		880.950	1.980.915	1.820.005	1.697.946	1.261.110	416.836	
20	06				Deplasari, detasari, transferari		154.250	176.904	167.833	76.801	73.897	2.904	81.387
20	06				Deplasari interne, detasari, transferari		127.250	149.904	140.833	73.479	70.575	2.904	73.482

Capi- tol	Sub- capi- tol	Pa- ra- graf	Gru- pa / Titlu	Ar- ti- col	Ali- ne- at	Denumire indicator	Credite de angajament	Credite bugetare		Angajamente bugetare	Angajamente legale	Plati efectuate	Angajamente legale de platit	Cheltuieli efective
								initiale	definitive					
A						B	1	2	3	4	5	6	7=5-6	8
						Deplasari in strainatate		27.000	27.000	27.000	3.322	3.322		7.905
	20	06	02			Material de laborator		1.000	1.000					
	20	09				Carti, publicatii si materiale documentare		82.500	82.098	56.643	42.375	39.379	2.996	12.659
	20	11				Consultanta si expertiza		63.000	83.000	80.000	69.600	65.600	4.000	69.600
	20	12				Pregatire profesionala		299.000	268.105	198.623	123.234	120.694	2.540	123.782
	20	13				Protectia muncii		78.800	66.800	65.597	31.573	31.573		30.865
	20	14				Comisioane si alte costuri aferente imprumuturilor		90.000	90.000	90.000	67.723	67.723		67.723
	20	24	01			Comisioane si alte costuri aferente imprumuturilor externe		10.000	10.000	10.000	400	400		400
	20	24	02			Comisioane si alte costuri aferente imprumuturilor interne		80.000	80.000	80.000	67.323	67.323		67.323
	20	25				Cheltuieli judiciare si extrajudiciare derivate din actiuni in reprezentarea intereselor statului, potrivit dispozitiilor legale		50.000	50.000	50.000	48.518	48.518		46.967
	20	30				Alte cheltuieli		3.925.900	11.280.940	11.260.552	8.556.612	8.436.484	120.128	8.600.771
	20	30	01			Reclama si publicitate		800.000	800.000	800.000	763.130	693.604	69.526	749.707
	20	30	03			Prime de asigurare non-viata		418.500	404.902	404.902	321.920	321.920		321.918
	20	30	04			Chirii		383.260	336.185	336.185	192.705	181.400	11.305	189.866
	20	30	30			Alte cheltuieli cu bunuri si servicii		2.324.140	9.739.853	9.719.465	7.278.857	7.239.560	39.297	7.339.280
	30					TITLUL III DOBANZI		6.760.000	5.960.000	5.960.000	4.095.972	4.095.972		4.095.973
	30	01				Dobanzi aferente datoriei publice interne		1.060.000	960.000	960.000	536.206	536.206		536.206
	30	01	01			Dobanzi aferente datoriei publice interne directe		1.060.000	960.000	960.000	536.206	536.206		536.206
	30	02				Dobanzi aferente datoriei publice externe		5.700.000	5.000.000	5.000.000	3.559.766	3.559.766		3.559.767

Capi- tot	Sub- capit- ol	Pa- ra- graf	Gru- pa / Titlu	Ar- ti- col	Ali- ne- at	Denumire indicator	Credite de angajament	Credite bugetare		Angajamente bugetare	Angajamente legale	Plati efectuate	Angajamente legale de platit	Cheltuieli efective
								initiale	definitive					
A						B	1	2	3	4	5	6	7=5-6	8
30	02	05				Dobanzi aferente datoriei publice externe locale		5.700.000	5.000.000	5.000.000	3.559.766	3.559.766	3.559.766	3.559.767
40						TITLUL IV SUBVENTII		25.200.000	23.237.000	23.237.000	18.984.651	15.228.876	3.755.775	22.416.888
40	03					Subventii pentru acoperirea diferentelor de pret si tarif		25.200.000	20.067.000	20.067.000	17.284.651	13.528.876	3.755.775	19.248.769
40	30					Alte subventii		7.500.000	3.170.000	3.170.000	1.700.000	1.700.000		3.168.119
50						TITLUL V FONDURI DE REZERVA								
50	04					Fond de rezerva bugetara la dispozitia autoritatilor locale		7.500.000	1.270.283					
51						TITLUL VI TRANSFERURI INTRE UNITATI ALE ADMINISTRATIEI PUBLICE		2.850.000	2.850.000	2.650.000	50.000	50.000		50.000
51	01					Transferuri curente		2.850.000	2.850.000	2.650.000	50.000	50.000		50.000
51	01	01				Transferuri catre institutii publice		200.000	200.000					
51	01	24				Transferuri din bugetele consiliilor locale si judetene pentru acordarea unor ajutoare catre unitatile administrativ-teritoriale in situatii de extrema dificultate								
55						TITLUL VII ALTE TRANSFERURI		2.650.000	2.650.000	2.650.000	50.000	50.000		50.000
55	01					A. Transferuri interne		8.525.060	8.790.560	8.790.560	4.463.849	4.463.849		12.500.121
55	01	13				Programe de dezvoltare		8.525.060	8.790.560	8.790.560	4.463.849	4.463.849		12.500.121
55	01	42				Transferuri din bugetul local catre asociatiile de dezvoltare intercomuni- tare		8.336.800	8.587.800	8.587.800	4.263.745	4.263.745		12.388.947
56						TITLUL VIII PROIECTE CU FINANTARE DIN FONDURI EXTERNE NERAMBURSABILE (FEN) POSTADERARE		188.260	202.760	202.760	200.104	200.104		111.174
56	01					Programe din Fondul European de Dezvoltare	79.300.970	81.093.680	81.105.240	74.384.718	43.114.667	39.008.117	4.106.550	25.747.325

Capi- tot	Sub- capi- tot	Pa- ra- graf	Gru- pa / Titlu	Ar- ti- col	Ali- ne- at	Denumire indicator	Credite de angajament		Credite bugetare		Angajamente bugetare	Angajamente legale	Plati efectuate	Angajamente legale de platit	Cheltuieli efective
							1	2	3	4					
						B									
						Regionala (FEDR)	60.617.320	62.402.850	62.414.410	55.693.888	42.802.577	38.717.107	4.083.470	25.745.530	
	56	01	01			Finantarea nationala	8.824.378	8.812.620	8.861.792	7.686.242	5.522.267	5.507.400	14.862	25.555.115	
	56	01	02			Finantarea externa nerambursabila	37.260.014	39.972.280	37.493.690	35.320.510	28.013.873	27.953.104	60.769	190.415	
	56	01	03			Cheltuieli neeligibile	14.532.928	13.617.950	16.058.928	12.687.136	9.266.442	5.256.603	4.009.839		
	56	08				Programe Instrumentul European de Vecinatate si Parteneriat(ENP)		7.180	7.180	7.180	1.795	1.795		1.795	
	56	08	01			Finantare nationala		740	740	740	274	274		274	
	56	08	02			Finantarea externa nerambursabila		6.440	6.440	6.440	1.521	1.521		1.521	
	56	25				Programul de cooperare elvetiano-roman vizand reducerea disparitatilor economice si sociale in cadrul Uniunii Europene extinse	18.683.650	18.683.650	18.683.650	18.683.650	310.295	289.215	21.080		
	56	25	01			Finantarea nationala	2.716.340	2.716.340	2.716.340	2.716.340	19.017	15.187	3.830		
	56	25	02			Finantarea externa nerambursabila	15.392.610	15.392.610	15.392.610	15.392.610	77.853	60.603	17.250		
	56	25	03			Cheltuieli neeligibile	574.700	574.700	574.700	574.700	213.425	213.425			
	57					TITLUL VIII ASISTENTA SOCIALA		2.940.000	3.850.575	3.841.120	3.726.773	3.667.521	59.252	3.726.153	
	57	02				Ajutoare sociale		2.940.000	3.850.575	3.841.120	3.726.773	3.667.521	59.252	3.726.153	
	57	02	01			Ajutoare sociale in numerar		2.740.000	3.500.575	3.500.575	3.386.228	3.386.228		3.386.158	
	57	02	02			Ajutoare sociale in natura		200.000	350.000	340.545	340.545	281.293	59.252	339.995	
	59					TITLUL XI ALTE CHELTUIELI		7.337.500	8.831.500	8.820.203	7.921.121	7.844.514	76.607	7.808.976	
	59	01				Burse		350.000	450.000	438.703	438.703	438.703		438.703	
	59	11				Asociatii si fundatii		1.480.000	1.480.000	1.480.000	1.273.453	1.273.453		1.273.453	
	59	12				Sustinerea cultelor		2.860.000	3.984.000	3.984.000	3.586.000	3.586.000		3.586.000	
	59	22				Actiuni cu caracter stiintifice si social-cultural		2.647.500	2.917.500	2.917.500	2.622.965	2.546.358	76.607	2.510.820	
	70					CHELTUIELI DE CAPITAL	17.140.200	37.034.080	37.133.107	35.926.389	19.142.299	13.581.703	5.560.596	37.110.137	
	71					TITLUL XIII ACTIVE NEFINANCIARE	17.140.200	37.034.080	34.632.107	33.425.389	18.842.099	13.281.503	5.560.596	37.110.137	
	71	01				Active fixe	17.140.200	36.660.080	34.138.007	33.065.334	18.489.925	13.044.340	5.445.585	36.851.246	

Capi- tol	Sub- capi- tol	Pa- ra- graf	Ar- ti- col	Ali- ne- at	Denumire indicator	Credite de angajament	Credite bugetare		Angajamente bugetare	Angajamente legale	Plati efectuate	Angajamente legale de platit	Cheltuieli efective
							initiale	definitive					
A					B	1	2	3	4	5	6	7-5-6	8
					Constructii	17.140.200	22.816.350	19.981.177	19.677.216	9.320.348	7.647.120	1.673.228	30.264.249
	71	01	01		Masini, echipamente si mijloace de transport		1.942.374	2.319.734	2.140.114	2.034.643	1.586.120	448.523	3.734.712
	71	01	03		Mobilier, aparatura birouca si alte active corporale		4.003.060	3.375.060	3.269.252	2.662.908	775.035	1.887.873	669.659
	71	01	30		Alte active fixe (inclusiv reparatii capitale)		7.898.296	8.462.036	7.978.752	4.472.026	3.036.065	1.435.961	2.182.626
	71	03			Reparatii capitale aferente activelor fixe		374.000	494.100	360.055	352.174	237.163	115.011	258.891
	72				TITLUL XIV ACTIVE FINANCIARE			2.501.000	2.501.000	300.200	300.200		
	72	01			Active financiare			2.501.000	2.501.000	300.200	300.200		
	72	01	01		Participare la capitalul social al societatiilor comerciale			9.420.000	9.420.000	9.075.244	9.075.244		565.001
	79				OPERATIUNI FINANCIARE			9.420.000	9.420.000	9.075.244	9.075.244		565.001
	81				TITLUL XVII RAMBURSARI DE CREDITE			7.700.000	7.700.000	7.415.741	7.415.741		565.001
	81	01			Rambursari de credite externe			7.700.000	7.700.000	7.415.741	7.415.741		565.001
	81	01	05		Rambursari de credite aferente datoriei publice externe locale			7.700.000	7.700.000	7.415.741	7.415.741		565.001
	81	02			Rambursari de credite interne			1.720.000	1.720.000	1.659.503	1.659.503		
	81	02	05		Rambursari de credite aferente datoriei publice interne locale			1.720.000	1.720.000	1.659.503	1.659.503		
	84				PLATI EFECTUATE IN ANII PRECEDENTI SI RECUPERATE IN ANUL CURENT				-447.437	-447.437	-447.437		
	85				Titlul XIX PLATI EFECTUATE IN ANII PRECEDENTI SI RECUPERATE IN ANUL CURENT				-447.437	-447.437	-447.437		
	85	01			Plati efectuate in anii precedenti si recuperate in anul curent				-447.437	-447.437	-447.437		

Capi- tol	Sub- capi- tol	Pa- ra- graf	Gru- pa / Titlu	Ar- ti- col	Ali- ne- at	Denumire indicator	Credite de angajament	Credite bugetare		Angajamente bugetare	Angajamente legale	Plati efectuate	Angajamente legale de platit	Cheltuieli efective
								initiale	definitive					
A						B	1	2	3	4	5	6	7=5-6	8
	85	01	01			Plati efectuate in anii precedenti si recuperate in anul curent (SF)				-91.729	-91.729	-91.729		
	85	01	02			Plati efectuate in anii precedenti si recuperate in anul curent (SD)			-355.708	-355.708	-355.708			
5100	02					Partea I-a SERVICIIL PUBLICE GENERALE		25.484.760	19.680.043	18.394.134	15.423.082	15.055.474	367.608	17.410.384
5102						AUTORITATI PUBLICE SI ACTIUNI EXTERNE		10.463.760	11.583.760	11.568.134	10.584.266	10.217.318	366.948	12.485.716
						CHELTUIELI CURENTE		9.823.660	10.918.660	10.918.660	10.510.176	10.143.228	366.948	10.941.818
	01					TITLUL I CHELTUIELI DE PERSONAL		6.396.660	7.139.660	7.139.660	7.115.655	7.115.655		7.249.692
	10					Cheltuieli salariale in bani		5.222.160	5.893.120	5.893.120	5.880.311	5.880.311		5.941.660
	10	01	01			Salarii de baza		4.965.360	5.649.120	5.649.120	5.639.685	5.639.685		5.700.407
	10	01	05			Sporuri pentru conditii de munca		14.000	5.400	5.400	5.186	5.186		5.813
	10	01	12			Indemnizatii platic unor persoane din afara unitatii		196.800	194.800	194.800	193.960	193.960		193.960
	10	01	13			Indemnizatii de delegare		6.000	6.000	6.000	3.688	3.688		3.688
	10	01	30			Alte drepturi salariale in bani		40.000	37.800	37.800	37.792	37.792		37.792
	10	03				Contributii		1.174.500	1.246.540	1.246.540	1.235.344	1.235.344		1.308.032
	10	03	01			Contributii de asigurari sociale de stat		824.760	887.660	887.660	885.543	885.543		908.688
	10	03	02			Contributii de asigurari de somaj		26.100	28.600	28.600	27.372	27.372		28.716
	10	03	03			Contributii de asigurari sociale de sanatate		271.440	302.640	302.640	301.442	301.442		308.993
	10	03	04			Contributii de asigurari pentru accidente de munca si boli profesionale		7.830	8.630	8.630	8.421	8.421		8.641
	10	03	05			Prime de asigurare viata platite de angajator pentru angajati			4.140	4.140	4.135	4.135		4.135
	10	03	06			Contributii pentru concedii si indemnizatii		44.370	14.870	14.870	8.431	8.431		48.859
						TITLUL II BUNURI SI SERVICII		3.427.000	3.779.000	3.779.000	3.394.521	3.027.573	366.948	3.692.126

Capi- tol	Sub- capi- tol	Pa- ra- graf	Gru- pa / Titlu col	Ar- ti- col	Ali- ne- at	Denumire indicator	Credite de angajament	Credite bugetare		Angajamente legale	Plati efectuate	Angajamente legale de platit	Cheltuieli efective	
								initiale	definitive					
A						B	1	2	3	4	5	6	7=5-6	8
	20	01				Bunuri si servicii		2.076.700	2.374.200	2.212.893	1.934.383	278.510	2.102.445	
	20	01	01			Furnituri de birou		90.000	145.000	121.504	114.086	7.418	131.308	
	20	01	02			Materiale pentru curatenie		12.000	12.500	12.496	12.496		12.704	
	20	01	03			Incalzit, iluminat si forta motrica		420.000	485.000	483.639	435.521	48.118	497.642	
	20	01	04			Apa, canal si salubritate		73.000	73.000	47.848	37.089	10.759	44.342	
	20	01	05			Carburanti si lubrifianti		20.000	27.000	18.501	14.813	3.688	17.662	
	20	01	08			Posta, telecomunicatii, radio, tv, internet		485.000	510.000	507.578	448.206	59.372	493.934	
	20	01	09			Materiale si prestari de servicii cu caracter functional		140.000	150.000	145.513	137.283	8.230	141.175	
	20	01	30			Alte bunuri si servicii pentru intretinere si functionare		836.700	971.700	875.814	734.889	140.925	763.678	
	20	02				Reparatii curente		40.000	70.000	44.420	40.721	3.699	44.419	
	20	05				Bunuri de natura obiectelor de inventar		15.000	88.000	58.502	50.193	8.309	482.526	
	20	05	30			Alte obiecte de inventar		15.000	88.000	58.502	50.193	8.309	482.526	
	20	06				Deplasari, detasari, transferari		57.000	72.000	44.013	41.109	2.904	44.017	
	20	06	01			Deplasari interne, detasari, transferari		30.000	45.000	40.691	37.787	2.904	40.695	
	20	06	02			Deplasari in strainatate		27.000	27.000	3.322	3.322		3.322	
	20	11				Carti, publicatii si materiale documentare		16.000	16.000	9.965	9.965		8.966	
	20	12				Consultanta si expertiza		50.000	70.000	69.600	65.600	4.000	69.600	
	20	13				Pregatire profesionala		15.000	23.765	23.407	23.407		23.407	
	20	25				Cheltuieli judiciare si extrajudiciare derivate din actiuni in reprezentarea intereselor statului, potrivit dispozitiilor legale		50.000	50.000	48.518	48.518		46.967	
	20	30				Alte cheltuieli		1.107.300	1.015.035	883.203	813.677	69.526	869.779	
	20	30	01			Reclama si publicitate		800.000	800.000	763.130	693.604	69.526	749.707	

Capi- tol	Sub- capi- tol	Pa- ra- graf	Gr- pa / Titlu	Ar- ti- col	Ali- ne- at	Denumire indicator	Credite de angajament	Credite bugetare		Angajamente bugetare	Angajamente legale	Plati efectuate	Angajamente legale de platit	Cheltuieli efective
								initiale	definitive					
A						B	1	2	3	4	5	6	7=5-6	8
	20	30	03			Prime de asigurare non-viata		220.000	22.735	22.735	5.045	5.045		5.044
	20	30	04			Chirii		87.300	2.300	2.300				
	20	30	30			Alte cheltuieli cu bunuri si servicii		190.000	190.000	190.000	115.028	115.028		115.028
	70					CHELTUIELI DE CAPITAL		640.100	665.100	665.100	89.716	89.716		1.543.898
	71					TITLUL XIII ACTIVE NEFINANCIARE		640.100	665.100	665.100	89.716	89.716		1.543.898
	71	01				Active fixe		640.100	665.100	665.100	89.716	89.716		1.543.898
	71	01	01			Constructii								1.031.220
	71	01	02			Masini, echipamente si mijloace de transport			60.000	60.000				164.036
	71	01	03			Mobilier, aparatura birou si alte active corporale		452.600	452.600	452.600	45.576	45.576		296.530
	71	01	30			Alte active fixe (inclusiv reparatii capitale)		187.500	152.500	152.500	44.140	44.140		52.112
	84					PLATI EFECTUATE IN ANII PRECEDENTI SI RECUPERATE IN ANUL CURENT				-15.626	-15.626	-15.626		
	85					Titlul XIX PLATI EFECTUATE IN ANII PRECEDENTI SI RECUPERATE IN ANUL CURENT				-15.626	-15.626	-15.626		
	85	01				Plati efectuate in anii precedenti si recuperate in anul curent				-15.626	-15.626	-15.626		
	85	01	01			Plati efectuate in anii precedenti si recuperate in anul curent (SF)				-15.626	-15.626	-15.626		
5402						ALTE SERVICII PUBLICE GENERALE		8.171.000	2.046.283	776.000	675.121	674.461	660	760.972
	01					CHELTUIELI CURENTE		8.171.000	2.046.283	776.000	675.121	674.461	660	760.972
	10					TITLUL I CHELTUIELI DE PERSONAL		490.000	595.000	595.000	590.938	590.938		630.551
	10	01				Cheltuieli salariale in bani		400.000	489.250	489.250	486.404	486.404		515.222
	10	01	01			Salarii de baza		395.000	485.550	485.550	482.833	482.833		511.651
	10	01	13			Indemnizatii de delegare		1.000	200	200	170	170		170

Capi- tol	Pa- ra- graf	Gru- pa / Titlu	Ar- ti- col	Ali- ne- at	Denumire indicator	Credite de angajament	Credite bugetare		Angajamente legale	Plati efectuate	Angajamente legale de platit	Cheltuieli efective	
							initiale	definitive					
A					B	1	2	3	4	5	6	7=5-6	8
		10 01	30		Alte drepturi salariale in bani		4.000	3.500	3.500	3.401	3.401	3.401	3.401
		10 03			Contributii		90.000	105.750	105.750	104.534	104.534	115.329	115.329
		10 03	01		Contributii de asigurari sociale de stat		63.200	77.300	77.300	76.468	76.468	81.405	81.405
		10 03	02		Contributii de asigurari de somaj		2.000	2.300	2.300	2.202	2.202	2.378	2.378
		10 03	03		Contributii de asigurari sociale de sanatare		20.800	25.450	25.450	25.194	25.194	26.784	26.784
		10 03	04		Contributii de asigurari pentru accidente de munca si boli profesionale		600	700	700	670	670	716	716
		10 03	06		Contributii pentru concedii si indemnizatii		3.400					4.046	4.046
		20			TITLUL II BUNURI SI SERVICII		181.000	181.000	181.000	84.183	84.183	130.421	130.421
		20 01			Bunuri si servicii		22.000	22.000	22.000	11.256	11.256	11.256	11.256
		20 01	09		Materiale si prestari de servicii cu caracter functional		22.000	22.000	22.000	11.256	11.256	11.256	11.256
		20 06			Deplasari, detasari, transferari		15.000	15.000	15.000	83	83	83	83
		20 06	01		Deplasari interne, detasari, transferari		15.000	15.000	15.000	83	83	83	83
		20 13			Pregatire profesionala		20.000	20.000	20.000	72.844	72.844	119.082	119.082
		20 30			Alte cheltuieli		124.000	124.000	124.000	10.667	10.667	10.667	10.667
		20 30	03		Prime de asigurare non-vitala		124.000	124.000	124.000	10.667	10.667	10.667	10.667
		20 30	30		Alte cheltuieli cu bunuri si servicii		124.000	113.333	113.333	62.177	61.517	108.415	108.415
		50			TITLUL V FONDURI DE REZERVA		7.500.000	1.270.283	1.270.283				
		50 04			Fond de rezerva bugetara la dispozitia autoritatilor locale		7.500.000	1.270.283	1.270.283				
					TRANZACTII PRIVIND DATORIA PUBLICA SI IMPRUMUTURI		6.850.000	6.050.000	6.050.000	4.163.695	4.163.695	4.163.696	4.163.696
		01			CHELTUIELI CURENTE		6.850.000	6.050.000	6.050.000	4.163.695	4.163.695	4.163.696	4.163.696
		20			TITLUL II BUNURI SI SERVICII		90.000	90.000	90.000	67.723	67.723	67.723	67.723

Capi- tol	Sub- capi- tol	Pa- ra- graf	Gru- pa / Titlu	Ar- ti- col	Ali- ne- at	Denumire indicator	Credite de angajament	Credite bugetare		Angajamente bugetare	Angajamente legale	Plati efectuate	Angajamente legale de platit	Cheltuieli efective
								2	3					
A						B	1	2	3	4	5	6	7=5-6	8
						stat		331.800	350.800	350.800	348.258	348.258		357.019
10	03	02				Contributii de asigurari de somaj		10.500	11.000	11.000	10.811	10.811		11.241
10	03	03				Contributii de asigurari sociale de sanatate		109.200	115.700	115.700	113.971	113.971		116.951
10	03	04				Contributii de asigurari pentru accidente de munca si boli profesionale		3.150	3.350	3.350	3.313	3.313		3.395
10	03	06				Contributii pentru concedii si indemnizatii		17.850	250	250				19.117
20						TITLUL II BUNURI SI SERVICII		1.561.000	1.586.000	1.586.000	1.054.336	848.213	206.123	887.093
20	01					Bunuri si servicii		555.000	543.300	543.300	402.185	368.202	33.983	372.365
20	01	01				Furnituri de birou		8.000	8.000	8.000	4.426	4.426		3.294
20	01	02				Materiale pentru curatenie		3.000	3.000	3.000	2.936	2.936		2.937
20	01	05				Carburanti si lubrifianti		210.000	210.000	210.000	123.412	123.412		106.275
20	01	06				Piese de schimb		24.000	4.000	4.000				
20	01	09				Materiale si prestari de servicii cu caracter functional		60.000	74.300	74.300	67.575	64.847	2.728	68.257
20	01	30				Alte bunuri si servicii pentru intretinere si functionare		250.000	244.000	244.000	203.836	172.581	31.255	191.602
20	02					Reparatii curente		130.000	204.000	204.000	110.857	71.296	39.561	109.676
20	04					Medicamente si materiale sanitare		1.000	9.700	9.700	467	467		328
20	04	01				Medicamente		5.500	4.700	4.700	276	276		276
20	04	02				Materiala sanitare		4.500	4.500	4.500	191	191		52
20	04	04				Dezinfectanti		1.000	500	500				
20	05					Bunuri de natura obiectelor de inventar		541.000	499.000	499.000	387.240	288.048	99.192	255.685
20	05	01				Uniforme si echipament		365.000	335.000	335.000	261.232	195.724	65.508	234.478
20	05	30				Alte obiecte de inventar		176.000	164.000	164.000	126.008	92.324	33.684	21.207
20	06					Deplasari, detasari, transferari		43.000	43.000	43.000	4.645	4.645		4.644
20	06	01				Deplasari interne, detasari, transferari		43.000	43.000	43.000	4.645	4.645		4.644

Capi- tol	Sub- capi- tol	Pa- ra- graf	Ar- ti- col	Ali- ne- at	Denumire indicator	Credite de angajament	Credite bugetare		Angajamente legale	Plati efectuate	Angajamente legale de platit	Cheltuieli efective	
							2	3					
A							2	3	4	5	6	7=5-6	8
					B	1							
					stat		9.047.100	11.903.199	11.903.199	11.886.197	11.886.197	12.103.068	
10	03	02			Contributii de asigurari de somaj		269.480	308.959	308.959	300.020	300.020	304.520	
10	03	03			Contributii de asigurari sociale de sanatate		2.860.460	3.431.846	3.431.846	3.419.283	3.419.283	3.469.141	
10	03	04			Contributii de asigurari pentru accidente de munca si boli profesionale		105.880	116.862	116.862	110.601	110.601	112.201	
10	03	06			Contributii pentru concedii si indemnizatii		524.580	690.027	690.027	660.891	660.891	553.709	
20					TITLUL II BUNURI SI SERVICII		15.150.690	18.406.509	16.247.962	15.388.373	1.964.014	14.042.766	
20	01				Bunuri si servicii		9.254.000	11.667.712	10.274.183	9.757.028	771.589	9.464.768	
20	01	01			Furnituri de birou		134.400	163.606	127.696	112.641	9.617	113.166	
20	01	02			Materialie pentru curatenie		317.900	298.644	253.060	215.186	16.617	215.535	
20	01	03			Incalzit, iluminat si forta motrica		5.616.000	6.942.042	6.104.706	5.894.111	544.468	5.827.190	
20	01	04			Apa, canal si salubritate		1.228.900	1.657.153	1.504.823	1.476.793	109.495	1.455.429	
20	01	05			Carburanti si lubrifianti		6.000	8.600	9.281	2.588	1.600	751	
20	01	06			Piese de schimb		7.200	12.200	64.978	58.501	130	2.588	
20	01	07			Transport		59.600	83.200	211.906	195.483	4.379	59.988	
20	01	08			Posta, telecomunicatii, radio, tv, internet		259.300	259.500	314.079	227.711	218.636	194.274	
20	01	09			Materialie si prestari de servicii cu caracter functional		259.800	345.975	1.683.654	1.574.014	76.208	216.301	
20	01	30			Alte bunuri si servicii pentru intretinere si functionare		1.364.900	1.896.792	4.924.611	4.671.921	1.035.892	1.379.546	
20	02				Reparatii curente		1.500	1.500	1.482	1.482	500	4.293.812	
20	04				Medicamente si materiale sanitare		500	500	500	500	500	1.482	
20	04	01			Medicamente		1.000	1.000	982	982	982	500	
20	04	02			Materialie sanitare		1.000	1.000	856.558	819.047	150.997	982	
20	05				Bunuri de natura obiectelor de inventar		352.100	1.032.500				156.332	

Capi- tol	Sub- capi- tol	Pa- ra- graf	Gru- pa / Titlu	Ar- ti- col	Ali- ne- at	Denumire indicator	Credite de angajament	Credite bugetare		Angajamente bugetare	Angajamente legale	Plati efectuate	Angajamente legale de platit	Cheltuieli efective
								initiale	definitive					
A						B	1	2	3	4	5	6	7=5-6	8
	20	05	01			Uniforme si echipament		30.000	32.800	32.525	31.025	31.025	31.025	648
	20	05	03			Lenjerie si accesorii de pat		7.000	15.000					
	20	05	30			Alte obiecte de inventar		315.100	984.700	824.033	788.022	637.025	150.997	155.684
	20	06				Deplasari, detasari, transferari		10.500	10.754	4.416	4.116	4.116		4.116
	20	06	01			Deplasari interne, detasari, transferari		10.500	10.754	4.416	4.116	4.116		4.116
	20	09				Materiale de laborator		1.000	1.000					
	20	11				Carti, publicatii si materiale documentare		66.500	66.098	40.643	32.410	29.414	2.996	3.693
	20	12				Consultanta si expertiza		3.000	3.000					
	20	13				Pregatire profesionala		209.000	172.340	105.860	70.785	68.245	2.540	71.333
	20	14				Protectia muncii		8.800	9.800	8.597	5.573	5.573		4.865
	20	30				Alte cheltuieli		49.100	52.000	31.612	26.011	26.011		42.365
	20	30	30			Alte cheltuieli cu bunuri si servicii		49.100	52.000	31.612	26.011	26.011		42.365
	51					TITLUL VI TRANSFERURI INTRE UNITATI ALE ADMINISTRATIEI PUBLICE		200.000	200.000					
	51	01				Transferuri curente		200.000	200.000					
	51	01	01			Transferuri care inlocuiesc servicii		200.000	200.000					
	56					TITLUL VIII PROIECTE CU FINANTARE DIN FONDURI EXTERNE NERAMBURSABILE (FEN)		25.619.100	24.195.100	17.474.578	17.474.578	14.458.667	3.015.911	15.624
	56	01				POSTADERARE		25.619.100	24.195.100	17.474.578	17.474.578	14.458.667	3.015.911	15.624
	56	01	01			Programe din Fondul European de Dezvoltare Regionala (FEDR)		25.619.100	24.195.100	17.474.578	17.474.578	14.458.667	3.015.911	15.624
	56	01	01			Finantarea nationala		2.446.200	2.493.638	1.318.088	1.318.088	1.318.088		2.344
	56	01	02			Finantarea externa nerambursabila		13.861.700	11.373.284	9.200.104	9.200.104	9.200.104		13.280
	56	01	03			Cheltuieli neeligibile		9.311.200	10.328.178	6.956.386	6.956.386	3.940.475	3.015.911	339.995
	57					TITLUL VIII ASISTENTA SOCIALA		200.000	350.000	340.545	340.545	281.293	59.252	339.995
	57	02				Ajutoare sociale		200.000	350.000	340.545	340.545	281.293	59.252	339.995
	57	02	02			Ajutoare sociale in natura		200.000	350.000	340.545	340.545	281.293	59.252	339.995

Capi- tol	Sub- capi- tol	Pa- ra- graf	Gru- pa / Titlu	Ar- ti- col	Al- ne- at	Denumire indicator	Credite de angajament	Credite bugetare		Angajamente legale	Plati efectuate	Angajamente legale de platit	Cheltuieli efective	
								initiale	definitive					
A						B	1	2	3	4	5	6	7=5-6	8
	59					TITLUL XI ALTE CHELTUIELI		350.000	450.000	438.703	438.703	438.703	438.703	438.703
	59	01				Burse		350.000	450.000	438.703	438.703	438.703	438.703	438.703
	70					CHELTUIELI DE CAPITAL		4.243.110	5.524.291	4.317.573	2.503.983	1.270.520	3.592.360	3.592.360
	71					TITLUL XIII ACTIVE NEFINANCIARE		4.243.110	5.524.291	4.317.573	2.503.983	1.270.520	3.592.360	3.592.360
	71	01				Active fixe		3.869.110	5.030.191	3.957.518	2.266.820	1.155.509	3.333.469	3.333.469
	71	01	01			Constructii		551.000	898.081	594.120	392.384	201.736	1.596.563	1.596.563
	71	01	02			Masini, echipamente si mijloace de transport		68.474	197.274	17.654	17.654		381.492	381.492
	71	01	03			Mobilier, aparatura birou si alte active corporale		623.860	468.860	363.052	223.312	135.465	202.523	202.523
	71	01	30			Alte active fixe (inclusiv reparatii capitale)		2.625.776	3.465.976	2.982.692	1.633.470	818.308	1.152.891	1.152.891
	71	03				Reparatii capitale aferente activelor fixe		374.000	494.100	360.055	237.163	115.011	258.891	258.891
	84					PLATI EFECTUATE IN ANII PRECEDENTI SI RECUPERATE IN ANUL CURENT								
	85					Titlul XIX PLATI EFECTUATE IN ANII PRECEDENTI SI RECUPERATE IN ANUL CURENT								
	85	01				Plati efectuate in anii precedenti si recuperate in anul curent								
	85	01	01			Plati efectuate in anii precedenti si recuperate in anul curent (SF)								
	85	01	02			Plati efectuate in anii precedenti si recuperate in anul curent (SD)								
6602	01					SAVATATE		4.817.360	4.702.360	4.702.360	2.081.899	14.888	2.149.520	2.149.520
	10					CHELTUIELI CURENTE		4.817.360	4.702.360	4.702.360	2.081.899	14.888	2.149.520	2.149.520
						TITLUL I CHELTUIELI DE PERSONAL		2.097.360	2.000.360	2.000.360	1.991.603		2.058.180	2.058.180

Capi- tol	Sub- capi- tol	Pa- ra- graf	Gru- pa / Titlu	Ar- ti- col	Ali- ne- al	Denumire indicator	Credite de angajament	Credite bugetare		Angajamente bugetare	Angajamente legale	Plati efectuate	Angajamente legale de platit	Cheltuieli efective
								initiale	definitive					
A						B	1	2	3	4	5	6	7=5-6	8
6702						ajutoare catre unitatile administriv- teritoriale in situatii de extrema dificultate		2.650.000	2.650.000	2.650.000	50.000	50.000		50.000
						CULTURA, RECREERE SI RELIGIE	5.371.000	23.006.610	24.739.429	24.707.142	19.755.089	16.825.144	2.929.945	26.870.175
	01					CHELTUIELI CURENTE	1.886.000	14.479.110	16.494.670	16.494.670	13.365.182	12.632.681	732.501	12.621.354
	10					TITLUL I CHELTUIELI DE PERSONAL		2.726.010	2.456.010	2.456.010	2.446.485	2.446.485		2.521.094
	10	01				Cheltuieli salariale in bani		2.225.300	2.011.270	2.011.270	2.005.836	2.005.836		2.042.523
	10	01	01			Salarii de baza		2.050.500	1.858.470	1.858.470	1.853.493	1.853.493		1.885.880
	10	01	05			Sporuri pentru conditii de munca		173.800	151.800	151.800	151.348	151.348		155.648
	10	01	13			Indemnizatii de delegare		1.000	1.000	1.000	995	995		995
	10	03				Contributii		500.710	444.740	444.740	440.649	440.649		478.571
	10	03	01			Contributii de asigurari sociale de stat		351.600	316.600	316.600	316.413	316.413		329.996
	10	03	02			Contributii de asigurari de somaj		11.130	11.130	11.130	9.806	9.806		10.214
	10	03	03			Contributii de asigurari sociale de sanatate		115.720	103.720	103.720	102.290	102.290		106.733
	10	03	04			Contributii de asigurari pentru accidente de munca si boli profesionale		3.340	1.340	1.340	1.112	1.112		3.135
	10	03	05			Prime de asigurare viata pluite de angajator pentru angajati			11.030	11.030	11.028	11.028		11.028
	10	03	06			Contributii pentru concedii si indemnizatii		18.920	920	920				17.465
	20					TITLUL II BUNURI SI SERVICII		3.000.000	3.880.000	3.880.000	3.556.337	2.900.443	655.894	2.850.045
	20	01				Bunuri si servicii		1.782.000	2.361.935	2.361.935	2.144.703	1.822.350	322.353	2.065.676
	20	01	01			Furnituri de birou		8.000	11.000	11.000	8.778	4.793	3.985	7.132
	20	01	02			Materiale pentru curatenie		60.000	75.000	75.000	67.595	40.694	26.901	58.514
	20	01	03			Incalzit, iluminat si forta motrica		250.000	365.000	365.000	333.305	277.508	55.797	328.780
	20	01	04			Apa canal si salubritate		100.000	120.000	120.000	102.930	89.317	13.613	100.907

Capi- tol	Sub- capi- tol	Pa- ra- graf	Gru- pa / Titlu	Ar- ti- col	Ali- ne- at	Denumire indicator	Credite de angajament	Credite bugetare		Angajamente bugetare	Angajamente legale	Plati efectuate	Angajamente legale de platit	Cheltuieli efective
								initiale	definitive					
A						B	1	2	3	4	5	6	7=5-6	8
	20	01	05			Carburanti si lubrifianti		300.000	300.000	300.000	297.712	297.712		326.600
	20	01	08			Posta, telecomunicatii, radio, tv, internet		14.000	15.000	15.000	8.801	8.801		8.679
	20	01	09			Materiale si prestari de servicii cu caracter functional		350.000	480.500	480.500	436.518	369.697	66.821	408.999
	20	01	30			Alte bunuri si servicii pentru intretinere si functionare		700.000	995.435	995.435	889.064	733.828	155.236	826.065
	20	02				Reparatii curente		550.000	520.000	520.000	451.952	363.168	88.784	451.952
	20	04				Medicamente si materiale sanitare		1.000	1.000	1.000				
	20	04	02			Materiale sanitare		1.000	1.000	1.000				
	20	05				Bunuri de natura obiectelor de inventar		416.000	757.065	757.065	740.400	506.948	233.452	113.598
	20	05	01			Uniforme si echipament		100.000	76.700	76.700	75.197	63.095	12.102	53.400
	20	05	30			Alte obiecte de inventar		316.000	680.365	680.365	665.203	443.853	221.350	60.198
	20	06				Deplasari, detasari, transferari		25.000	25.000	25.000	15.771	15.771		15.770
	20	06	01			Deplasari interne, detasari, transferari		25.000	25.000	25.000	15.771	15.771		15.770
	20	13				Pregatire profesionala		10.000	5.000	5.000	1.550	1.550		1.550
	20	14				Protectia muncii		1.000	1.000	1.000				
	20	30				Alte cheltuieli		215.000	209.000	209.000	201.961	190.656	11.305	201.499
	20	30	03			Prime de asigurare non-viata		75.000	95.000	95.000	90.344	90.344		90.343
	20	30	04			Chirii		120.000	100.000	100.000	97.815	86.510	11.305	94.975
	20	30	30			Alte cheltuieli cu bunuri si servicii		20.000	14.000	14.000	13.802	13.802		16.181
	56					TITLUL VIII PROIECTE CU FINANTARE DIN FONDURI EXTERNE NERAMBURSABILE (FEN)								
						POSTADERARE		2.005.600	2.017.160	2.017.160	109.956	109.956		109.956
	56	01				Programe din Fondul European de Dezvoltare Regionala (FEDR)		1.998.420	2.009.980	2.009.980	108.161	108.161		108.161
	56	01	01			Finantarea nationala		22.480	24.214	24.214	18.607	18.607		18.606
	56	01	02			Finantarea externa nerambursabila		89.940	99.766	99.766	89.554	89.554		89.555

Capi- tol	Sub- capi- tol	Pa- ra- graf	Gr- pa / Titlu col	Ali- ne- at	Denumire indicator	Credite de angajament	Credite bugetare		Angajamente bugetare	Angajamente legale	Plati efectuate	Angajamente legale de platit	Cheltuieli efective
							initiale	definitive					
A					B	1	2	3	4	5	6	7=5-6	8
					recuperate in anul curent (SF)				-28.653	-28.653	-28.653		
	85	01	02		Plati efectuate in anii precedenti si recuperate in anul curent (SD)		12.972.380	13.755.880	13.561.379	13.201.456	12.773.849	427.607	13.320.684
6802	01				ASIGURARI SI ASISTENTA SOCIALA		12.912.380	13.695.880	13.508.286	13.148.864	12.721.257	427.607	13.282.798
	10	01			CHELTUIELI CURENTE		7.341.380	7.325.380	7.325.380	7.301.139	7.301.139		7.687.340
	10	01	01		TITLUL I CHELTUIELI DE PERSONAL		5.958.100	6.012.260	6.012.260	6.001.467	6.001.467		6.262.258
	10	01	01		Cheltuieli salariale in bani		5.957.100	6.011.260	6.011.260	6.001.416	6.001.416		6.262.207
	10	01	01		Salarii de baza		1.000	1.000	1.000	51	51		51
	10	01	13		Indemnizatii de delegare		1.383.280	1.313.120	1.313.120	1.299.672	1.299.672		1.425.082
	10	03			Contributii								
	10	03	01		Contributii de asigurari sociale de stat		977.380	953.780	953.780	947.840	947.840		989.729
	10	03	02		Contributii de asigurari de somaj		32.700	26.500	26.500	25.092	25.092		26.234
	10	03	03		Contributii de asigurari sociale de sanatate		313.500	315.500	315.500	310.305	310.305		324.433
	10	03	04		Contributii de asigurari pentru accidente de munca si boli profesionale		9.950	10.050	10.050	9.397	9.397		9.816
	10	03	05		Prime de asigurare viata plătite de angajator pentru angajati								
	10	03	06		Contributii pentru concedii si indemnizatii		49.750	5.450	5.450	5.200	5.200		73.032
	20				TITLUL II BUNURI SI SERVICII		2.591.000	2.629.925	2.442.331	2.231.483	1.803.876	427.607	1.979.286
	20	01			Bunuri si servicii		344.100	330.500	236.538	215.980	199.170	16.810	204.565
	20	01	01		Furnituri de birou		11.500	11.500	3.633	3.633	2.846	787	2.454
	20	01	02		Material pentru curatenie		37.000	37.000	25.514	25.084	22.624	2.460	14.392
	20	01	03		Incalzit, iluminat si forta motrica		111.000	121.000	89.468	89.468	77.731	11.737	87.072
	20	01	04		Apa, canal si salubritate		16.000	16.000	12.219	11.002	9.602	1.400	10.287
	20	01	05		Carburanti si lubrifianti		36.000	30.000	27.360	19.444	19.444		15.353

Capi- tol	Sub- capi- tol	Pa- ra- graf	Gru- pa / Titlu	Ar- ti- col	Ali- ne- at	Denumire indicator	Credite de angajament	Credite bugetare		Angajamente bugetare	Angajamente legale	Plati efectuate	Angajamente legale de platit	Cheltuieli efective
								initiale	definitive					
A							1	2	3	4	5	6	7-5-6	8
						B								
	20	01	06			Presc de schimb		3.000	3.000					
	20	01	08			Posta, telecomunicatii, radio, tv, internet		15.000	15.000	11.131	9.825	9.399	426	9.872
	20	01	09			Materiale si prestari de servicii cu caracter functional		40.000	27.400	16.896	14.837	14.837		22.894
	20	01	30			Alte bunuri si servicii pentru intretinere si functionare		74.600	69.600	50.317	42.687	42.687		42.241
	20	02				Reparatii curente		54.910	77.910	58.462	46.330	45.640	690	31.910
	20	03				Hrana		2.060.900	2.013.900	1.958.661	1.833.020	1.424.109	408.911	1.619.679
	20	03	01			Hrana pentru oameni		2.060.900	2.013.900	1.958.661	1.833.020	1.424.109	408.911	1.619.679
	20	04				Medicamente si materiale sanitare		10.990	10.990	1.264	1.264	1.264		1.036
	20	04	01			Medicamente		3.000	3.000	358	358	358		358
	20	04	02			Materiale sanitare		7.990	7.990	906	906	906		678
	20	05				Bunuri de natura obiectelor de inventar		20.850	25.850	22.366	22.347	21.151	1.196	9.553
	20	05	01			Uniforme si echipament		4.000	4.000	3.759	3.759	3.759		1.909
	20	05	03			Lenjerie si accesorii de pat		3.000	3.000					
	20	05	30			Alte obiecte de inventar		13.850	18.850	18.607	18.588	17.392	1.196	7.644
	20	06				Deplasari, detasari, transferari		3.750	7.350	4.617	4.477	4.477		4.478
	20	06	01			Deplasari interne, detasari, transferari		3.750	7.350	4.617	4.477	4.477		4.478
	20	13				Pregatire profesionala		5.000	7.000	3.998	1.998	1.998		1.998
	20	30				Alte cheltuieli		90.500	156.425	156.425	106.067	106.067		106.067
	20	30	03			Prime de asigurare non-viata		500	500	500	456	456		456
	20	30	04			Chirii		75.000	132.925	132.925	82.923	82.923		82.923
	20	30	30			Alte cheltuieli cu bunuri si servicii		15.000	23.000	23.000	22.688	22.688		22.688
	57					TITLUL VIII ASISTENTA SOCIALA		2.740.000	3.500.575	3.500.575	3.386.228	3.386.228		3.386.158
	57	02				Ajutoare sociale		2.740.000	3.500.575	3.500.575	3.386.228	3.386.228		3.386.158
	57	02	01			Ajutoare sociale in numerar		2.740.000	3.500.575	3.500.575	3.386.228	3.386.228		3.386.158
	59					TITLUL XI ALTE CHELTUIELI		240.000	240.000	240.000	230.014	230.014		230.014

Capi- tol	Sub- capi- tol	Pa- ra- graf	Gr- pa / Titlu col	Ali- ne- at	Denumire indicator	Credite de angajament	Credite bugetare		Angajamente bugetare	Angajamente legale	Plati efectuate	Angajamente legale de plati	Cheltuieli efective
							initiale	definitive					
A					B	1	2	3	4	5	6	7=5-6	8
	59	11			Asociatii si fundatii		100.000	100.000	100.000	90.014	90.014		90.014
	59	22			Actiuni cu caracter stiintific si social-cultural		140.000	140.000	140.000	140.000	140.000		140.000
	70				CHELTUIELI DE CAPITAL		60.000	60.000	60.000	59.499	59.499		37.886
	71				TITLUL XIII ACTIVE NEFINANCIARE		60.000	60.000	60.000	59.499	59.499		37.886
	71	01			Active fixe		60.000	60.000	60.000	59.499	59.499		37.886
	71	01	02		Masini, echipamente si mijloace de transport		60.000	60.000	60.000	59.499	59.499		32.549
	71	01	03		Mobilier, aparatura biroutica si alte active corporale								5.337
	84				PLATI EFECTUATE IN ANII PRECEDENTI SI RECUPERATE IN ANUL CURENT								
	85				Titlul XIX PLATI EFECTUATE IN ANII PRECEDENTI SI RECUPERATE IN ANUL CURENT								
	85	01			Plati efectuate in anii precedenti si recuperate in anul curent								
	85	01	01		Plati efectuate in anii precedenti si recuperate in anul curent (SF)								
7000	02				Partea IV-a SERVICII SI DEZVOLTARE PUBLICA, LOCUINTE, MEDIU SI APE	11.399.000	63.787.430	63.436.880	63.421.993	41.899.957	33.020.848	8.879.109	49.999.608
7002					LOCUINTE, SERVICII SI DEZVOLTARE PUBLICA CHELTUIELI CURENTE	11.399.000	37.083.870	36.696.320	36.681.433	18.525.539	14.960.066	3.565.473	31.213.711
	10				TITLUL I CHELTUIELI DE PERSONAL	11.199.000	27.961.300	29.825.400	29.825.400	15.279.373	12.424.572	2.854.801	22.038.038
	10	01			Cheltuieli salariale in bani		2.476.690	2.511.690	2.511.690	2.508.052	2.508.052		2.569.325
	10	01	01		Salarii de baza		2.021.600	2.055.820	2.055.820	2.053.250	2.053.250		2.084.554
	10	01	05		Sporuri pentru conditii de munca		1.951.000	2.007.420	2.007.420	2.005.719	2.005.719		2.035.901
	10	01	13		Indemnizatii de delegare		68.600	48.100	48.100	47.514	47.514		48.636
							2.000	300	300	17	17		17

Capi- tol	Sub- capi- tol	Pa- ra- graf	Gru- pa / Titlu	Ar- ti- col	Ali- ne- at	Denumire indicator	Credite de angajament	Credite bugetare		Angajamente bugetare	Angajamente legale	Plati efectuate	Angajamente legale de platit	Cheltuieli efective
								initiale	definitive					
A								2	3	4	5	6	7=5-6	8
B								1	3	4	5	6	7=5-6	8
10	03					Contributii		455.090	455.870	455.870	454.802	454.802		484.771
10	03	01				Contributii de asigurari sociale de stat		319.460	325.460	325.460	325.376	325.376		334.251
10	03	02				Contributii de asigurari de somaj		10.150	10.550	10.550	10.194	10.194		10.472
10	03	03				Contributii de asigurari sociale de sanatate		105.140	106.140	106.140	106.027	106.027		108.922
10	03	04				Contributii de asigurari pentru accidente de munca si boli profesionale		3.100	3.200	3.200	3.096	3.096		3.181
10	03	05				Prime de asigurare viata platite de angajator pentru angajati		10.120	10.120	10.120	10.109	10.109		10.109
10	03	06				Contributii pentru concedii si indemnizatii		17.240	400	400				17.836
20						TITLUL II BUNURI SI SERVICII		12.720.000	14.290.600	14.290.600	12.112.354	9.278.633	2.833.721	10.783.616
20	01					Bunuri si servicii		10.070.000	11.663.600	11.663.600	10.311.061	7.581.836	2.729.225	8.999.297
20	01	01				Furnituri de birou		15.000	15.000	15.000	4.679	4.679		27.050
20	01	02				Materiale pentru curatenie		50.000	60.000	60.000	53.967	53.967		54.028
20	01	03				Incalzit, iluminat si forta motrica		4.950.000	4.753.000	4.753.000	4.266.739	3.194.585	1.072.154	3.977.535
20	01	04				Apa, canal si salubritate		1.080.000	2.263.000	2.263.000	2.196.334	1.670.786	525.548	2.010.282
20	01	05				Carburanti si lubrifianti		55.000	55.000	55.000	54.950	54.950		54.367
20	01	08				Posta, telecomunicatii, radio, tv, internet		15.000	15.000	15.000	13.212	13.212		13.212
20	01	09				Materiale si prestari de servicii cu caracter functional		1.970.000	2.277.000	2.277.000	1.825.463	1.351.977	473.486	1.561.523
20	01	30				Alte bunuri si servicii pentru intretinere si functionare		1.935.000	2.225.600	2.225.600	1.895.717	1.237.680	658.037	1.301.300
20	02					Reparatii curente		460.000	435.900	435.900	305.400	202.204	103.196	304.758
20	05					Bunuri de natura obiectelor de inventar		45.000	45.000	45.000	41.623	40.323	1.300	25.291
20	05	30				Alte obiecte de inventar		45.000	45.000	45.000	41.623	40.323	1.300	25.291

Capi- tol	Sub- capi- tol	Pa- ra- graf	Ar- ti- col	Ali- ne- at	Denumire indicator	Credite de angajament	Credite bugetare		Angajamente bugetare	Angajamente legale	Plati efectuate	Angajamente legale de platit	Cheltuieli efective
							initiale	definitive					
A			B			1	2	3	4	5	6	7=5-6	8
	20	06			Deplasari, detasari, transferari			1.100	1.100	1.056	1.056	1.056	1.056
	20	06	01		Deplasari interne, detasari, transferari			1.100	1.100	1.056	1.056	1.056	1.056
	20	12			Consultanta si expertiza		10.000	10.000	10.000				
	20	14			Protectia muncii		24.000	26.000	26.000	26.000	26.000	26.000	26.000
	20	30			Alte cheltuieli		2.111.000	2.109.000	2.109.000	1.427.214	1.427.214	1.427.214	1.427.214
	20	30	03		Prime de asigurare non-viata		55.000	55.000	55.000	53.195	53.195	53.195	53.196
	20	30	04		Chiri		97.960	97.960	97.960	11.967	11.967	11.967	11.968
	20	30	30		Alte cheltuieli cu bunuri si servicii		1.958.040	1.956.040	1.956.040	1.362.052	1.362.052	1.362.052	1.362.050
	55				TITLUL VII ALTE TRANSFERURI		1.506.500	1.765.000	1.765.000	546.095	546.095	546.095	8.671.297
	55	01			A. Transferuri interne		1.506.500	1.765.000	1.765.000	546.095	546.095	546.095	8.671.297
	55	01	13		Programe de dezvoltare		1.500.000	1.751.000	1.751.000	533.045	533.045	533.045	8.658.247
	55	01	42		Transferuri din bugetul local catre asociatiile de dezvoltare intercomunitare		6.500	14.000	14.000	13.050	13.050	13.050	13.050
	56				TITLUL VIII PROIECTE CU FINANTARE DIN FONDURI EXTERNE NERAMBURSABILE (FEN) POSTADERARE	11.199.000	11.258.110	11.258.110	11.258.110	112.872	91.792	21.080	13.800
	56	01			Programe din Fondul European de Dezvoltare Regionala (FEDR)		59.110	59.110	59.110	13.800	13.800		13.800
	56	01	02		Finantarea externa nerambursabila		59.110	59.110	59.110	13.800	13.800		13.800
	56	25			Programul de cooperare elvetiano-roman vizand reducerea disparitatilor economice si sociale in cadrul Uniunii Europene extinse	11.199.000	11.199.000	11.199.000	11.199.000	99.072	77.992	21.080	
	56	25	01		Finantarea nationala	1.671.150	1.671.150	1.671.150	1.671.150	14.552	10.722	3.830	
	56	25	02		Finantarea externa nerambursabila	9.469.850	9.469.850	9.469.850	9.469.850	65.540	48.290	17.250	
	56	25	03		Cheltuieli neeligibile	58.000	58.000	58.000	58.000	18.980	18.980		
	70				CHELTUIELI DE CAPITAL	200.000	8.652.570	6.400.920	6.400.920	2.792.303	2.081.631	710.672	9.175.673

Capi- tol	Sub- capi- tol	Pa- ra- graf	Gru- pa / Titlu	Ar- ti- col	Ali- ne- at	Denumire indicator	Credite de angajament	Credite bugetare		Angajamente legale	Plati efectuate	Angajamente legale de plati	Cheltuieli efective	
								2	3					4
A						B	1	2	3	4	5	6	7=5-6	8
			71			TITLUL XIII ACTIVE NEFINANCIARE	200.000	8.652.570	6.400.920	6.400.920	2.792.303	2.081.631	710.672	9.175.673
			71	01		Active fixe	200.000	8.652.570	6.400.920	6.400.920	2.792.303	2.081.631	710.672	9.175.673
			71	01	01	Constructii	200.000	3.855.150	1.970.000	1.970.000	1.202.280	961.203	241.077	5.391.368
			71	01	02	Masini, echipamente si mijloace de transport		80.000	83.000	83.000	64.337	61.507	2.830	2.898.371
			71	01	03	Mobilier, aparatura birouca si alte active corporale		375.000	540.000	540.000	436.051	150.626	285.425	63.340
			71	01	30	Alte active fixe (inclusiv reparatii capitale)		4.342.420	3.807.920	3.807.920	1.089.635	908.295	181.340	822.594
			79			OPERATIUNI FINANCIARE		470.000	470.000	470.000	468.750	468.750		
			81			TITLUL XVII RAMBURSARI DE CREDITE		470.000	470.000	470.000	468.750	468.750		
			81	02		Rambursari de credite interne		470.000	470.000	470.000	468.750	468.750		
			81	02	05	Rambursari de credite aferente datoriei publice interne locale		470.000	470.000	470.000	468.750	468.750		
			84			PLATI EFECTUATE IN ANII PRECEDENTI SI RECUPERATE IN ANUL CURENT					-14.887	-14.887		
			85			Titlul XIX PLATI EFECTUATE IN ANII PRECEDENTI SI RECUPERATE IN ANUL CURENT					-14.887	-14.887		
			85	01		Plati efectuate in anii precedenti si recuperate in anul curent					-14.887	-14.887		
			85	01	01	Plati efectuate in anii precedenti si recuperate in anul curent (SF)					-5.312	-5.312		
			85	01	02	Plati efectuate in anii precedenti si recuperate in anul curent (SD)					-9.575	-9.575		
						PROTECTIA MEDIULUI		26.740.560	26.740.560	26.740.560	23.374.418	18.060.782	5.313.636	18.785.897
			01			CHELTUIELI CURENTE		24.640.560	24.640.560	24.640.560	21.394.154	16.080.518	5.313.636	18.464.599
			20			TITLUL II BUNURI SI SERVICII		17.585.000	17.615.000	17.615.000	17.476.400	12.162.764	5.313.636	14.635.775

Capi- tol	Sub- capi- tol	Pa- ra- graf	Gru- pa / Titlu col at	Ar- ti- col	Ali- ne- at	Denumire indicator	Credite de angajament	Credite bugetare		Angajamente legale	Plati efectuate	Angajamente legale de platit	Cheltuieli efective
								initiale	definitive				
A					B					5	6	7=5-6	8
					I					4	6	7=5-6	8
						Bunuri si servicii		17.434.638	17.434.638	17.337.358	12.031.688	5.305.670	14.522.429
						Apa, canal si salubritate		13.900.000	15.158.000	15.156.397	9.966.859	5.189.538	12.451.086
						Transport		1.200.000	557.138	557.138	557.138		502.558
						Alte bunuri si servicii pentru intretinere si functionare		2.310.000	1.719.500	1.623.823	1.507.691	116.132	1.568.785
						Hrana		172.000	173.012	137.279	129.313	7.966	112.290
						Hrana pentru animale		172.000	173.012	137.279	129.313	7.966	112.290
						Bunuri de natura obiectelor de inventar			3.250	707	707		
						Uniforme si echipament		3.250	3.250	707	707		
						Deplasari, detasari, transferari		1.100	1.100	1.056	1.056		1.056
						Deplasari interne, detasari, transferari		1.100	1.100	1.056	1.056		1.056
						Alte cheltuieli		3.000	3.000				
						Chirii		3.000	3.000				
						TITLUL VII ALTE TRANSFERURI							
						A. Transferuri interne		7.018.560	7.025.560	3.917.754	3.917.754		3.828.824
						Programe de dezvoltare		7.018.560	7.025.560	3.917.754	3.917.754		3.828.824
						Transferuri din bugetul local catre asociatiile de dezvoltare intercomuni- tare		6.836.800	6.836.800	3.730.700	3.730.700		3.730.700
						CHELTUIELI DE CAPITAL							
						TITLUL XIII ACTIVE NEFINANCIARE							
						Active fixe							
						Constructii		181.760	188.760	187.054	187.054		98.124
						OPERATIUNI FINANCIARE							
						TITLUL XVII RAMBURSARI DE CREDITE							
						Rambursari de credite externe		2.100.000	2.100.000	1.980.264	1.980.264		208.570
						Rambursari de credite aferente datoriei publice externe locale		2.100.000	2.100.000	1.980.264	1.980.264		208.570
								2.100.000	2.100.000	1.980.264	1.980.264		208.570
								2.100.000	2.100.000	1.980.264	1.980.264		208.570
								2.100.000	2.100.000	1.980.264	1.980.264		208.570

Capi- tot	Sub- capi- tot	Pa- ra- graf	Gru- pa / Titlu	Ar- ti- col	Al- ne- at	Denumire indicator	Credite de angajament	Credite bugetare		Angajamente bugetare	Angajamente legale	Plati efectuate	Angajamente legale de platit	Cheltuieli efective
								initiale	definitive					
A						B	1	2	3	4	5	6	7=5-6	8
8000	02					Partea V-a ACTIUNI ECONOMICE	55.476.070	108.840.070	117.038.387	116.716.109	79.015.107	65.243.118	13.771.989	77.419.872
8002						ACTIUNI GENERALE ECONOMICE, SI DE MUNCA		1.526.000	1.526.000	1.526.000				23.449
	01					CHELTUIELI CURENTE		1.526.000	1.526.000	1.526.000				23.449
	10					TITLUL I CHELTUIELI DE PERSONAL								309
	10	01				Cheltuieli salariale in bani								309
	10	01	13			Indemnizatii de delegare								309
	20					TITLUL II BUNURI SI SERVICII								23.140
	20	01				Bunuri si servicii								18.557
	20	01	30			Alte bunuri si servicii pentru intretinere si functionare								18.557
	20	06				Deplasari, detasari, transferari								4.583
	20	06	02			Deplasari in strainatate								4.583
	56					TITLUL VIII PROIECTE CU FINANTARE DIN FONDURI EXTERNE NERAMBURSABILE (FEN)	2.013.000							
						POSTADERARE		1.526.000	1.526.000	1.526.000				
	56	01				Programa din Fondul European de Dezvoltare Regionala (FEDR)		1.526.000	1.526.000	1.526.000				
	56	01	03			Cheltuieli neeligibile		1.526.000	1.526.000	1.526.000				
8102						COMBUSTIBILI SI ENERGIE		27.613.000	34.515.821	34.515.821	25.987.258	23.023.195	2.964.063	23.402.122
	01					CHELTUIELI CURENTE		20.000.000	24.578.480	24.578.480	18.750.403	16.853.927	1.896.476	22.965.356
	20					TITLUL II BUNURI SI SERVICII			7.078.480	7.078.480	5.470.689	5.470.689		5.470.689
	20	30				Alte cheltuieli			7.078.480	7.078.480	5.470.689	5.470.689		5.470.689
	20	30	30			Alte cheltuieli cu bunuri si servicii			7.078.480	7.078.480	5.470.689	5.470.689		5.470.689
	40					TITLUL IV SUBVENTII		20.000.000	17.500.000	17.500.000	13.279.714	11.383.238	1.896.476	17.494.667
	40	03				Subventii pentru acoperirea diferentelor de pret si tarif		20.000.000	14.330.000	14.330.000	11.579.714	9.683.238	1.896.476	14.326.548
	40	30				Alte subventii			3.170.000	3.170.000	1.700.000	1.700.000		3.168.119


Capi- tot	Sub- capi- tot	Pa- ra- graf	Ar- ti- col	Ali- ne- at	Denumire indicator	Credite de angajament	Credite bugetare		Angajamente bugetare	Angajamente legale	Plati efectuate	Angajamente legale de platit	Cheltuieli efective		
							initiale	definitive							
A				B				1	2	3	4	5	6	7=5-6	8
	70				CHELTUIELI DE CAPITAL	2.013.000	2.013.000	4.337.341	1.801.378	733.791	1.067.587	80.335			
	71				TITLUL XIII ACTIVE NEFINANCIARE	2.013.000	2.013.000	1.836.341	1.501.178	433.591	1.067.587	80.335			
	71	01			Active fixe	2.013.000	2.013.000	1.836.341	1.501.178	433.591	1.067.587	80.335			
	71	01	01		Constructii	2.013.000	2.013.000	1.836.341	1.501.178	433.591	1.067.587	80.335			
	72				TITLUL XIV ACTIVE FINANCIARE			2.501.000	300.200	300.200					
	72	01			Active financiare			2.501.000	300.200	300.200					
	72	01	01		Participare la capitalul social al societatilor comerciale			2.501.000	300.200	300.200					
	79				OPERATIUNI FINANCIARE		5.600.000	5.600.000	5.435.477	5.435.477		356.431			
	81				TITLUL XVII RAMBURSARI DE CREDITE		5.600.000	5.600.000	5.435.477	5.435.477		356.431			
	81	01			Rambursari de credite externe		5.600.000	5.600.000	5.435.477	5.435.477		356.431			
	81	01	05		Rambursari de credite aferente datoriei publice externe locale		5.600.000	5.600.000	5.435.477	5.435.477		356.431			
8302					AGRICULTURA, SILVICULTURA, SI VANATOARE		24.000	24.000	23.940	23.940		23.940			
	01				CHELTUIELI CURENTE		24.000	24.000	23.940	23.940		23.940			
	20				TITLUL II BUNURI SI SERVICII		24.000	24.000	23.940	23.940		23.940			
	20	01			Bunuri si servicii		24.000	24.000	23.940	23.940		23.940			
	20	01	09		Materiale si prestari de servicii cu caracter functional		24.000	24.000	23.940	23.940		23.940			
8402					TRANSPORTURI	53.463.070	79.677.070	80.972.566	53.003.909	42.195.983	10.807.926	53.970.361			
	01				CHELTUIELI CURENTE	42.020.870	65.884.870	68.177.470	48.044.699	37.489.754	10.554.945	45.714.803			
	20				TITLUL II BUNURI SI SERVICII		20.000.000	20.331.600	16.922.501	9.296.414	7.626.087	15.184.637			
	20	01			Bunuri si servicii			44.600	19.600	10.000	9.600	19.600			
	20	01	30		Alte bunuri si servicii pentru intretinere si functionare			44.600	19.600	10.000	9.600	19.600			
	20	02			Reparatii curente		20.000.000	19.998.400	16.676.411	9.059.924	7.616.487	14.938.547			
	20	06			Deplasari, detasari, transferari		1.600	1.600	1.584	1.584		1.584			

Capi- tol	Pa- ra- graf	Gr- pa / Titlu col	Ar- ti- col	Ali- ne- at	Denumire indicator	Credite de angajament	Credite bugetare		Angajamente legale	Plati efectuate	Angajamente legale de platit	Cheltuieli efective	
							initiale	definitive					
A			B			1	2	3	4	5	6	7=5-6	8
	20	06	01		Deplasari interne, detasari, transferari			1.600	1.600	1.584	1.584	1.584	
	20	30			Alte cheltuieli			287.000	287.000	224.906	224.906	224.906	1.584
	20	30	03		Prime de asigurare non-viata			162.000	162.000	138.566	138.566	138.566	
	20	30	30		Alte cheltuieli cu bunuri si servicii			125.000	125.000	86.340	86.340	86.340	
	40				TITLUL IV SUBVENTII		5.200.000	5.737.000	5.737.000	5.704.937	5.704.937	4.922.221	1.859.299
	40	03			Subventii pentru acoperirea diferentelor de pret si tarif		5.200.000	5.737.000	5.737.000	5.704.937	5.704.937	4.922.221	1.859.299
	56				TITLUL VIII PROIECTE CU FINANTARE DIN FONDURI EXTERNE NERAMBURSABILE (FEN)								
	56	01			POSTADERARE	42.020.870	40.684.870	42.108.870	42.108.870	25.417.261	25.417.261	25.607.945	1.069.559
	56	01			Programe din Fondul European de Dezvoltare Regionala (FEDR)	34.536.220	33.200.220	34.624.220	34.624.220	25.206.038	25.206.038	25.607.945	1.069.559
	56	01	01		Finantarea nationala	6.330.740	6.343.940	6.343.940	6.343.940	4.185.567	4.170.705	25.534.165	14.862
	56	01	02		Finantarea externa nerambursabila	25.886.730	25.961.530	25.961.530	25.961.530	18.710.415	18.649.646	73.780	60.769
	56	01	03		Cheltuieli neeligibile	2.318.750	894.750	2.318.750	2.318.750	2.310.056	1.316.128		993.928
	56	25			Programul de cooperare elvetiano-roman vizand reducerea disparitatilor economice si sociale in cadrul Uniunii Europene extinse		7.484.650	7.484.650	7.484.650	211.223	211.223		
	56	25	01		Finantarea nationala	1.045.190	1.045.190	1.045.190	1.045.190	4.465	4.465		
	56	25	02		Finantarea externa nerambursabila	5.922.760	5.922.760	5.922.760	5.922.760	12.313	12.313		
	56	25	03		Cheltuieli neeligibile	516.700	516.700	516.700	516.700	194.445	194.445		
	70				CHELTUIELI DE CAPITAL	11.442.200	12.542.200	11.545.096	11.545.096	4.090.735	3.837.754	8.255.538	252.981
	71				TITLUL XIII ACTIVE NEFINANCIARE	11.442.200	12.542.200	11.545.096	11.545.096	4.090.735	3.837.754	8.255.538	252.981
	71	01			Active fixe	11.442.200	12.542.200	11.545.096	11.545.096	4.090.735	3.837.754	8.255.538	252.981
	71	01	01		Constructii	11.442.200	11.542.200	10.545.096	10.545.096	3.091.190	3.017.754		73.436
	71	01	02		Masini, echipamente si mijloace de transport		1.000.000	1.000.000	1.000.000	999.545	179.545	41.731	

Capi- tol	Sub- capi- tol	Pa- ra- gra- ful	Ar- ti- col	Ali- ne- at	Denumire indicator	Credite de angajament	Credite bugetare		Angajamente bugetare	Angajamente legale	Plati efectuate	Angajamente legale de platit	Cheltuieli efective
							initiale	definitive					
A					B	1	2	3	4	5	6	7=5-6	8
	79				OPERATIUNI FINANCIARE		1.250.000	1.250.000	1.250.000	1.190.753	1.190.753	1.190.753	
	81				TITLUL XVII RAMBURSARI DE CREDITE		1.250.000	1.250.000	1.250.000	1.190.753	1.190.753	1.190.753	
	81	02			Rambursari de credite interne		1.250.000	1.250.000	1.250.000	1.190.753	1.190.753	1.190.753	
	81	02	05		Rambursari de credite aferente datoriei publice interne locale		1.250.000	1.250.000	1.250.000	1.190.753	1.190.753	1.190.753	
	84				TITLUL XV PLATI EFECTUATE IN ANII PRECEDENTI SI RECUPERATE IN ANUL CURENT								
	85				Titlul XIX PLATI EFECTUATE IN ANII PRECEDENTI SI RECUPERATE IN ANUL CURENT								
	85	01			Plati efectuate in anii precedenti si recuperate in anul curent								
	85	01	02		Plati efectuate in anii precedenti si recuperate in anul curent (SD)								

DIRECTOR EXECUTIV,
ec. Elisabeta VAIDEANU

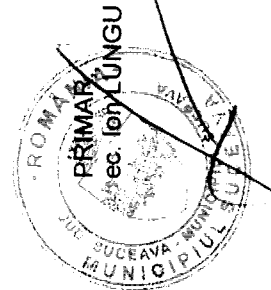
SEF BIROU BUGET,
ec. Mirela SOFIAM NICOARA



CONT DE EXECUTIE BUGET DE VENITURI PROPRII SI SUBVENTII - VENITURI

Capi- tol	Sub- capi- tol	Pa- ra- graf	Ar- ti- col	Ali- ne- at	Denumire indicator	Prevederi bugetare initiale	Prevederi bugetare definitive	Drepturi constatate			Incasari realizate	Stingeri pe alte cai decat incasari	Drepturi constatate de incasat
								Total, din care:	din anii precedenti	din anul curent			
A					B	1	2	3=4+5	4	5	6	7	8=3-6-7
0001	10				TOTAL VENITURI-VENITURI PROPRIL SUBVENTII	7.944.106	8.225.706	7.447.691	172.777	7.274.914	7.252.888		194.803
0002					I. VENITURI CURENTE	7.744.106	8.025.706	7.447.691	172.777	7.274.914	7.252.888		194.803
2900					C. VENITURI NEFISCALE	7.744.106	8.025.706	7.447.691	172.777	7.274.914	7.252.888		194.803
3000					C1. VENITURI DIN PROPRIETATE	185.060	207.500	217.404	1.087	216.317	216.584		820
3010					VENITURI DIN PROPRIETATE	185.060	207.500	217.404	1.087	216.317	216.584		820
05					Venituri din concesiuni si inchirieri	185.060	207.500	217.404	1.087	216.317	216.584		820
				30	Alte venituri din concesiuni si inchirieri de catre institutiile publice	185.060	207.500	217.404	1.087	216.317	216.584		820
3300	10				C2. VANZARI DE BUNURI SI SERVICII	7.559.046	7.818.206	7.230.287	171.690	7.058.597	7.036.304		193.983
3310					VENITURI DIN PRESTARI DE SERVICII SI ALTE ACTIVITATI	7.547.530	7.806.690	7.229.884	171.690	7.058.194	7.035.903		193.983
3310	05				Taxe si alte venituri in invatamant	2.128.560	2.192.120	2.274.906	167.937	2.106.969	2.101.299		173.607
08					Venituri din prestari de servicii	4.000	4.000	4.250		4.250	4.250		
14					Contributia elevilor si studentilor pentru internate, cantine si cantine								
3310	16				Venituri din valorificarea produselor obtinute din activitatea proprie sau anexa	5.266.520	5.462.120	4.805.823	3.068	4.802.755	4.796.542		9.281
3310	17				Venituri din organizarea de cursuri de calificare si conversie profesionala, specializare si perfectionare	80.000	80.000	66.288	98	66.190	56.438		9.850
3310	50				Alte venituri din prestari de servicii si alte activitati	12.450	12.450						
3610					DIVERSE VENITURI	56.000	56.000	78.617	587	78.030	77.372		1.245
					Alte venituri	11.516	11.516	403		403	403		
						11.516	11.516	403		403	403		

Capi- tol	Sub- capi- tol	Pa- ra- graf	Gru- pa / Titlu	Ali- ne- at	Denumire indicator	Prevederi bugetare initiale	Prevederi bugetare definitive	Drepturi constatate			Incasari realizate	Stingeri pe alte cai decat incasari	Drepturi constatate de incasat
								Total, din care:	din anii precedenti	din anul curent			
A					B	1	2	3=4+5	4	5	6	7	8=3-6-7
3710	03				Varsaminte din sectiunea de functionare pentru finantarea sectiunii de dezvoltare a bugetului local	-78.000	-78.000	-37.055		-37.055	-37.055		
3710	04				Varsaminte din sectiunea de functionare	78.000	78.000	37.055		37.055	37.055		
4100	10				IV. SUBVENTII	200.000	200.000						
4310					SUBVENTII DE LA ALTE ADMINISTRATII	200.000	200.000						
	09				Subventii pentru institutii publice	200.000	200.000						



DIRECTOR EXECUTIV,
ec. Elisabeta VAIDEANU

SEF BIROU BUGET,
ec. Mirela SOFIAN NICOARA

ANEXA NR. 2.2.

MUNICIPIUL SUCEAVA
CUI: 4244792

CONT DE EXECUTIE BUGET DE VENITURI PROPRII SI SUBVENTII - CHELTUIELI

Capi- tot	Sub- capi- tot	Pa- ra- graf	Gr- pa / Titlu	Ali- ne- at	Denumire indicator	Credite de angajament	Credite bugetare		Angajamente legale	Plati efectuate	Angajamente legale de platit	Cheltuieli efective	
							initiale	definitive					
A					B	1	2	3	4	5	6	7=5-6	8
5010					TOTAL CHELTUIELI DIN VENITURI PROPRII SI SUBVENTII		8.520.496	8.802.096	7.805.627	7.191.655	7.162.399	29.256	6.985.731
6510					INVATAMANT		8.467.310	8.748.910	7.752.441	7.191.655	7.162.399	29.256	6.985.731
03					Invatamant prescolar si primar		2.523.140	2.563.140	2.260.847	1.811.990	1.809.152	2.838	1.724.385
	01				Invatamant prescolar		2.523.140	2.563.140	2.260.847	1.811.990	1.809.152	2.838	1.724.385
04					Invatamant secundar		4.480.230	4.675.830	4.078.826	3.976.888	3.950.470	26.418	3.866.510
	01				Invatamant secundar inferior		315.560	338.320	291.612	278.852	278.852		269.044
	02				Invatamant secundar superior		4.164.670	4.337.510	3.787.214	3.698.036	3.671.618	26.418	3.597.466
7010					Invatamant postliceal		1.463.940	1.509.940	1.412.768	1.402.777	1.402.777		1.394.836
50					LOCUINTE, SERVICII SI DEZVOLTARE PUBLICA Alte servicii in domeniile locuintelor, serviciilor si dezvoltarii comunale		53.186	53.186	53.186				
							53.186	53.186	53.186				


Capi- toi	Sub- ca- pi- toi	Pa- ra- gra- ful	Ar- ti- col	Ali- ne- at	Denumire indicator	Credite de angajament	Credite bugetare		Angajamente bugetare	Angajamente legale	Plati efectuate	Angajamente legale de plati	Cheltuieli efective
							initiale	definitive					
A					B	1	2	3	4	5	6	7=5-6	8
5010					TOTAL CHELTUIELI DIN VENITURI PROPRII								
					SI SUBVENTII		8.520.496	8.802.096	7.805.627	7.191.655	7.162.399	29.256	6.985.731
					CHELTUIELI CURENTE		8.442.496	8.724.096	7.768.574	7.154.602	7.125.346	29.256	6.876.970
					TITLUL I CHELTUIELI DE PERSONAL		1.244.400	1.345.380	1.332.780	1.317.290	1.317.290		1.340.636
					Cheltuieli salariale in bani		1.013.200	1.071.590	1.058.990	1.058.326	1.058.326		1.076.924
					Salarii de baza		421.660	366.160	358.560	358.533	358.533		428.679
					Sponsorii pentru conditii de munca		2.010	3.195	3.195	3.192	3.192		2.957
					Fond pentru posturi ocupate prin cumul		7.750	10.865	10.865	10.862	10.862		10.632
					Fond aferent platii cu ora		520.630	659.330	654.330	654.323	654.323		603.240
					Indemnizatii de delegare		5.000						
					Alte drepturi salariale in bani		56.150	32.040	32.040	31.416	31.416		31.416
					Contributii		231.200	273.790	273.790	258.964	258.964		263.712
					Contributii de asigurari sociale de stat		160.725	180.625	180.625	176.922	176.922		176.399
					Contributii de asigurari de somaj		5.665	5.095	5.095	4.378	4.378		4.386
					Contributii de asigurari sociale de sanatate		53.750	56.450	56.450	54.972	54.972		55.598
					Contributii de asigurari pentru accidente de munca si boli profesionale		1.920	1.970	1.970	1.716	1.716		1.735
					Contributii pentru concedii si indemnizatii		9.140	29.650	29.650	20.976	20.976		25.594
					TITLUL II BUNURI SI SERVICII		7.196.096	7.377.816	6.434.990	5.836.508	5.807.252	29.256	5.535.530
					Bunuri si servicii		1.589.966	1.502.710	1.231.465	1.102.762	1.101.721	1.041	1.069.429
					Furnituri de birou		67.200	55.060	43.193	41.591	41.591		44.068
					Material pentru curatenie		229.540	215.170	174.061	149.644	148.707	937	159.021
					Incalzit, iluminat si forta motrica		200.190	161.690	93.812	84.252	84.252		82.407
					Apa, canal si salubritate		61.000	28.000	1.366	1.366	1.366		1.366
					Carburanti si lubrifianti		43.200	30.780	23.943	23.212	23.212		20.477

Capi- tol	Sub- capi- tol	Pa- ra- graf	Gru- pa / Titlu	Ali- ne- at	Denumire indicator	Credite de angajament	Credite bugetare		Angajamente bugetare	Angajamente legale	Plati efectuate	Angajamente legale de platit	Cheltuieli efective	
							initiale	definitive						
A					B					7=5-6			8	
					1	2	3	4	5	6	8			
	20	01	06		Piese de schimb		22.400	13.524	11.687	10.488	10.488		10.489	
	20	01	07		Transport		6.000	4.510	2.617	2.610	2.610		2.659	
	20	01	08		Posta, telecomunicatii, radio, tv, internet		85.500	77.600	66.077	65.456	65.456		65.179	
	20	01	09		Materiale si prestari de servicii cu caracter functional		366.286	347.786	327.954	270.253	270.253		226.405	
	20	01	30		Alte bunuri si servicii pentru intretinere si functionare		508.650	568.590	486.755	453.890	453.786	104	457.358	
	20	02			Reparatii curente		343.500	362.900	286.986	275.190	275.190		281.735	
	20	03			Hrana		4.371.730	4.551.637	4.184.898	3.761.664	3.733.649	28.015	3.765.287	
	20	03	01		Hrana pentru oameni		4.371.730	4.551.637	4.184.898	3.761.664	3.733.649	28.015	3.765.287	
	20	04			Medicamente si materiale sanitare		10.750	13.180	6.877	6.863	6.863		6.032	
	20	04	01		Medicamente		6.350	6.270	2.764	2.755	2.755		2.755	
	20	04	02		Materiale sanitare		4.000	5.500	2.703	2.703	2.703		2.703	
	20	04	03		Reactivi		400	1.410	1.410	1.405	1.405		574	
	20	05			Bunuri de natura obiectelor de inventar		435.200	465.680	335.614	308.491	308.291	200	43.342	
	20	05	01		Uniforme si echipament		4.000							
	20	05	03		Lenjerie si accesorii de pat		45.000	28.000	9.000	9.000	9.000		14	
	20	05	30		Alte obiecte de inventar		386.200	437.680	326.614	299.491	299.291	200	43.328	
	20	06			Deplasari, detasari, transferari		39.200	20.127	5.656	4.817	4.817		4.817	
	20	06	01		Deplasari interne, detasari, transferari		37.200	20.127	5.656	4.817	4.817		4.817	
	20	06	02		Deplasari in strainatate		2.000							
	20	09			Materiale de laborator		3.000	2.200	167	167	167			
	20	11			Carti, publicatii si materiale documentare		28.400	16.800	10.584	10.203	10.203		5.555	
	20	12			Consultanta si expertiza		16.500	9.000						
	20	13			Pregatire profesionala		27.000	18.700	6.672	4.627	4.627		3.955	
	20	14			Protectia muncii		14.700	9.500	3.080	1.171	1.171		1.171	

Capi- tol	Sub- cap- tol	Pa- ra- graf	Gru- pa / Titlu col	Ali- ne- at	Denumire indicator	Credite de angajament	Credite bugetare		Angajamente bugetare	Angajamente legale	Plati efectuate	Angajamente legale de platit	Cheltuieli efective
							initiale	definitive					
A					B	1	2	3	4	5	6	7=5-6	8
20	25				Cheltuieli judiciare si extrajudiciare derivate din actiuni in reprezentarea intereselor statului, potrivit dispozitiilor legale		2.000	1.000	362.991	360.553	360.553		354.207
					Alte cheltuieli		314.150	404.382					3.955
20	30		01		Reclama si publicitate		4.500	5.100	3.955	3.955	3.955		3.955
20	30		03		Prime de asigurare non-viata		5.500	7.542	7.042	7.042	7.042		7.042
20	30		04		Chirii		65.150	78.150	60.503	60.503	60.503		60.503
20	30		30		Alte cheltuieli cu bunuri si servicii		239.000	313.590	291.491	289.053	289.053		282.707
57					TITLUL VIII ASISTENTA SOCIALA		2.000	900	804	804	804		804
57	02				Ajutoare sociale		2.000	900	804	804	804		804
57	02		02		Ajutoare sociale in natura		2.000	900	804	804	804		804
70					CHELTUIELI DE CAPITAL		78.000	78.000	37.053	37.053	37.053		108.761
71					TITLUL XIII ACTIVE NEFINANCIARE		78.000	78.000	37.053	37.053	37.053		108.761
71	01				Active fixe		78.000	78.000	37.053	37.053	37.053		108.761
71	01		01		Constructii								4.005
71	01		02		Masini, echipamente si mijloace de transport								73.285
71	01		03		Mobilier, aparatura birou si alte active corporale		46.000	49.000	21.615	21.615	21.615		25.771
71	01		30		Alte active fixe (inclusiv reparatii capitale)		32.000	29.000	15.438	15.438	15.438		5.700
6510					INVATAMANT		8.467.310	8.748.910	7.752.441	7.191.655	7.162.399	29.256	6.985.731
	01				CHELTUIELI CURENTE		8.389.310	8.670.910	7.715.388	7.154.602	7.125.346	29.256	6.876.970
	10				TITLUL I CHELTUIELI DE PERSONAL		1.244.400	1.345.380	1.332.780	1.317.290	1.317.290		1.340.636
	10		01		Cheltuieli salariale in bani		1.013.200	1.071.590	1.058.990	1.058.326	1.058.326		1.076.924
	10		01		Salarii de baza		421.660	366.160	358.560	358.533	358.533		428.679
	10		01	05	Sponun pentru conditii de munca		2.010	3.195	3.195	3.192	3.192		2.957

Capi- tol	Sub- capi- tol	Pa- ra- graf	Gr- pa / Titlu	Ar- ti- col	Ali- ne- at	Denumire indicator	Credite de angajament	Credite bugetare		Angajamente legale	Plati efectuate	Angajamente legale de platit	Cheltuieli efective	
								initiale	definitive					
A						B	1	2	3	4	5	6	7=5-6	8
						inertine si functionare		508.650	568.590	486.755	453.890	453.786	104	457.358
	20	02				Reparatii curente		343.500	362.900	286.986	275.190	275.190		281.735
	20	03				Hrana		4.371.730	4.551.637	4.184.898	3.761.664	3.733.649	28.015	3.765.287
	20	03	01			Hrana pentru oameni		4.371.730	4.551.637	4.184.898	3.761.664	3.733.649	28.015	3.765.287
	20	04				Medicamente si materiale sanitare		10.750	13.180	6.877	6.863	6.863		6.032
	20	04	01			Medicamente		6.350	6.270	2.764	2.755	2.755		2.755
	20	04	02			Maeriale sanitare		4.000	5.500	2.703	2.703	2.703		2.703
	20	04	03			Reactivi		400	1.410	1.410	1.405	1.405		574
	20	05				Bunuri de natura obiectelor de inventar		435.200	465.680	335.614	308.491	308.291	200	43.342
	20	05	01			Uniforme si echipament		4.000						
	20	05	03			Lenjerie si accesorii de pat		45.000	28.000	9.000	9.000	9.000		14
	20	05	30			Alte obiecte de inventar		386.200	437.680	326.614	299.491	299.291	200	43.328
	20	06				Deplasari, detasari, transferari		39.200	20.127	5.656	4.817	4.817		4.817
	20	06	01			Deplasari interne, detasari, transferari		37.200	20.127	5.656	4.817	4.817		4.817
	20	06	02			Deplasari in strainatate		2.000		167	167	167		
	20	09				Materiale de laborator		3.000	2.200					
	20	11				Carti, publicatii si materiale documentare		28.400	16.800	10.584	10.203	10.203		5.555
	20	12				Consultanta si expertiza		16.500	9.000					
	20	13				Pregatire profesionala		27.000	18.700	6.672	4.627	4.627		3.955
	20	14				Protectia muncii		14.700	9.500	3.080	1.171	1.171		1.171
	20	25				Cheltuieli judiciare si extrajudiciare dervate din actiuni in reprezentarea intereselor statului, potrivit dispozitiilor legale								
	20	30				Alte cheltuieli		314.150	404.382	362.991	360.553	360.553		354.207
	20	30	01			Reclama si publicitate		4.500	5.100	3.955	3.955	3.955		3.955
	20	30	03			Prime de asigurare non-viata		5.500	7.542	7.042	7.042	7.042		7.042


Capi- tot	Sub- cap- tot	Pa- ra- graf	Gre- pa / Titlu	Ar- ti- col	Ali- ne- at	Denumire indicator	Credite de angajament	Credite bugetare		Angajamente bugetare	Angajamente legale	Plati efectuate	Angajamente legale de platit	Cheltuieli efective
								initiale	definitive					
A						B	1	2	3	4	5	6	7=5-6	8
	20	30	04			Chiri		65.150	78.150	60.503	60.503	60.503	60.503	60.503
	20	30	30			Alte cheltuieli cu bunuri si servicii		239.000	313.590	291.491	289.053	289.053	289.053	282.707
	57					TITLUL VIII ASISTENTA SOCIALA		2.000	900	804	804	804	804	804
	57	02				Ajutoare sociale		2.000	900	804	804	804	804	804
	57	02	02			Ajutoare sociale in natura		2.000	900	804	804	804	804	804
	70					CHELTUIELI DE CAPITAL		78.000	78.000	37.053	37.053	37.053	37.053	108.761
	71					TITLUL XIII ACTIVE NEFINANCIARE		78.000	78.000	37.053	37.053	37.053	37.053	108.761
	71	01				Active fixe		78.000	78.000	37.053	37.053	37.053	37.053	108.761
	71	01	01			Constructii								
	71	01	02			Masini, echipamente si mijloace de transport								
	71	01	03			Mobilier, aparatura birou si alte active corporale		46.000	49.000	21.615	21.615	21.615	21.615	73.285
	71	01	30			Alte active fixe								
						(inclusiv reparatii capitale)								
7010						LOCUINTE, SERVICII SI DEZVOLTARE PUBLICA		32.000	29.000	15.438	15.438	15.438	15.438	5.700
	01					CHELTUIELI CURENTE		53.186	53.186	53.186	53.186	53.186	53.186	
	20					TITLUL II BUNURI SI SERVICII		53.186	53.186	53.186	53.186	53.186	53.186	
	20	01				Bunuri si servicii		53.186	53.186	53.186	53.186	53.186	53.186	
	20	01	09			Material si presan de servicii cu caracter functional		53.186	53.186	53.186	53.186	53.186	53.186	
								53.186	53.186	53.186	53.186	53.186	53.186	

DIRECTOR EXECUTIV,
ec. Elisabeta VAIDEANUSEF BIROU BUGET,
ec. Mirela SOFIAN NICOARAPRIMAR,
ec. Ion LUNGU

CONT DE EXECUTIE BUGET CREDITE INTERNE - CHELTUIELI

Capi- tol	Sub- capi- tol	Pa- ra- graf	Gru- pa / Titlu	Ali- ne- al	Denumire indicator	Credite de angajament	Credite bugetare		Angajamente legale	Plati efectuate	Angajamente legale de platit	Cheltuieli efective
							initiale	definitive				
			A		B	1	2	3	4	5	6	8
5007					CREDITE INTERNE		10.100.000	15.100.000	15.100.000	5.000.000		5.000.000
6707					CULTURA, RECREERE SI RELIGIE		10.100.000	10.100.000	10.100.000			
	05				Servicii recreative si sportive		10.100.000	10.100.000	10.100.000			
			03		Intretinere gradini publice, parcuri							
					zone verzi, baze sportive si de agrement		10.100.000	10.100.000	10.100.000			
8107					COMBUSTIBILI SI ENERGIE			5.000.000	5.000.000	5.000.000		5.000.000
			06		Energie termica			5.000.000	5.000.000	5.000.000		5.000.000

Capi- tol	Sub- capi- tol	Pa- ra- gra- ful	Gru- pa / Titlu	Ar- ti- col	Ali- ne- at	Denumire indicator	Credite de angajament	Credite bugetare		Angajamente legale	Plati efectuate	Angajamente legale de platit	Cheltuieli efective
								initiale	definitive				
A			B			1	2	3	4	5	6	7=5-6	8
5007			01			CREDITE INTERNE		10.100.000	15.100.000	5.000.000	5.000.000	5.000.000	5.000.000
			40			CHELTUIELI CURENTE			5.000.000	5.000.000	5.000.000	5.000.000	5.000.000
			40	03		TITLUL IV SUBVENTII Subventii pentru acoperirea diferentelor de pret si tarif			5.000.000	5.000.000	5.000.000	5.000.000	5.000.000
			70			CHELTUIELI DE CAPITAL		10.100.000	10.100.000	10.100.000	10.100.000	10.100.000	10.100.000
			71	01		TITLUL XIII ACTIVE NEFINANCIARE		10.100.000	10.100.000	10.100.000	10.100.000	10.100.000	10.100.000
			71	01		Active fixe		10.100.000	10.100.000	10.100.000	10.100.000	10.100.000	10.100.000
			71	01	01	Constructii		10.100.000	10.100.000	10.100.000	10.100.000	10.100.000	10.100.000
6707			70			CULTURA, RECREERE SI RELIGIE		10.100.000	10.100.000	10.100.000	10.100.000	10.100.000	10.100.000
			71			CHELTUIELI DE CAPITAL		10.100.000	10.100.000	10.100.000	10.100.000	10.100.000	10.100.000
			71	01		TITLUL XIII ACTIVE NEFINANCIARE		10.100.000	10.100.000	10.100.000	10.100.000	10.100.000	10.100.000
			71	01		Active fixe		10.100.000	10.100.000	10.100.000	10.100.000	10.100.000	10.100.000
			71	01	01	Constructii		10.100.000	10.100.000	10.100.000	10.100.000	10.100.000	10.100.000
8107			01			COMBUSTIBILI SI ENERGIE			5.000.000	5.000.000	5.000.000	5.000.000	5.000.000
			40			CHELTUIELI CURENTE			5.000.000	5.000.000	5.000.000	5.000.000	5.000.000
			40	03		TITLUL IV SUBVENTII Subventii pentru acoperirea diferentelor de pret si tarif			5.000.000	5.000.000	5.000.000	5.000.000	5.000.000



DIRECTOR EXECUTIV,
ec. Elisabeta VAIDEANU

SEF BIROU BUGET,
ec. Mirela SOFIAN NICOARA

PRIMAR,
ec. Ion LUNGU

BILANT
31.12.2015


M.F.P.-A.N.A.F.-D.G.R.F.P. IAȘI
ADMINISTRATIA JUDETEANA A
FINANTELOR PUBLICE SUCEAVA
TR. SUCHEAVA

60264 09. FEB. 2016
pag: 1 - lei -

COD	DENUMIRE INDICATORI	SOLD LA	
		PERIOADEI	PERIOADEI
01003	1.Active fixe necorporale (ct.2030000+2050000+2060000+2080100+2080200+2330000-2800300-2800500-2800800-2900400-2900500-2900800-2930100*)	1.107.583	869.768
01004	2.Instalatii tehnice, mijloace de transport, animale, plantatii, mobilier, aparatura biroutica si alte active corporale (ct.2130100+2130200+2130300+2130400+2140000+2310000-2810300-2810400-2910300-2910400-2930200*)	87.151.926	86.924.466
01005	3.Terenuri si cladiri (ct.2110100+2110200+2120000+2310000-2810100-2810200-2910100-2910200-2930200)	1.593.871.716	1.651.867.786
01007	5.Active financiare necurente (investitii pe termen lung) peste un an (ct.2600100+2600200+2600300+2650000+2670201+2670202+2670203+2670204+2670205+2670208-2960101-2960102-2960103-2960200), din care:	90.307.836	90.308.036
01008	Titluri de participare (ct.2600100+2600200+2600300-2960101-2960102-2960103)	90.307.836	90.308.036
01015	7.TOTAL ACTIVE NECURENTE (rd.03+04+05+06+07+09)	1.772.439.061	1.829.970.056
01019	1.Stocuri (ct.3010000+3020100+3020200+3020300+3020400+3020500+3020600+3020700+3020800+3020900+3030100+3030200+3040100+3040200+3050100+3050200+3070000+3090000+3310000+3320000+3410000+3450000+3460000+3470000+3490000+3510100+3510200+ 3540100+3540500+ 3540600+3560000+3570000+3580000+3590000+3610000+3710000+3810000+/-3480000+/-3780000-3910000-3920100+3920200-3930000-3940100-3940500-3940600-3950100-3950200-3950300-3950400-3950600-3950700-3950800-3960000-3970000-3980000)	22.760.385	25.614.927
01021	Creante din operatiuni comerciale, avansuri si alte decontari (ct.2320000+2340000+4090101+4090102+4110101+4110108+4130100+4180000+4250000+4280102+4610101+4610109+4730109**+4810101+4810102+4810103+4810200+4810300+4810900+4820000+4830000+4890000-4910100-4960100+5120800) din care:	4.442.108	12.937.543
01022	Creante comerciale si avansuri (ct.2320000+2340000+4090101+4090102+4110101+4110108+4130100+4180000+4610101-4910100- 4960100),din care:	564.620	194.803
01023	Creante bugetare (ct.4310100**+4310200**+4310300**+4310400**+4310500**+4310700**+4370100**+4370200**+4370300**+4420400+4420800**+4440000**+4460000**+4480200+4610102+4630000+4640000+4650100+4650200+4660401+4660402+4660500+4660900+4810101**+4810102**+4810103**+4810900**+4820000** -4970000), din care:	74.474.199	80.071.082
01024	Creantele bugetului general consolidat (ct.4630000+4640000+4650100+4650200+4660401+4660402+4660500+4660900-4970000)	67.550.308	73.043.523
01025	Creante din operatiuni cu fonduri externe nerambursabile si fonduri de la buget (ct.4500100+4500300+4500501+4500502+4500503+4500504+4500505+4500700+4510100+4510300+4510500+4530100+4540100+4540301+4540302+4540501+4540502+4540503+4540504+4550100+4550301+4550302+4550303+4560100+4560303+4560309+4570100+4570201+4570202+4570203+4570205+4570206+4570209+4570301+4570302+4570309+4580100+4580301+4580302+4610103+4730103**+4740000+4760000), din care:	1.375.411	1.644.913

COD	DENUMIRE INDICATORI	SOLD LA INCEPUTUL PERIOADEI	SOLD LA SFARSITUL PERIOADEI
01030	Total creante curente (rd.21+23+25+27)	80.291.718	94.653.538
01033	Conturi la trezorerie, casa in lei. (ct.5100000+5120101+5120501+5130101+ 5130301+5130302+5140101+5140301+5140302+5150101+5150103+5150 301 +5150500+5150600+5160101+5160301+5160302+5170101+5170301+51 70302 +5200100+5210100+5210300+5230000+5250101+5250102+5250301+52 50302 +5250400+5260000+5270000+5280000+5290101+5290201+5290301+52 90400 +5290901+5310101+5500101+5520000+5550101+5550400+5570101+55 80101 +5580201+5590101+5600101+5600300+5600401+5610100+5610300+56 20101 +5620300+5620401+5710100+5710300+5710400+5740101+5740102+57 40301 +5740302+5740400+5750100+5750300+5750400-7700000)	2.903.655	2.767.944
010331	Dobanda de incasat,alte valori,avansuri de trezorerie (ct.5180701+5320100+ 5320200+5320300+5320400+5320500+5320600+5320800+5420100)	143.963	165.967
01035	Conturi la institutii de credit, BNR, casa in valuta (ct.5110101+5110102+ 5120102+5120402+5120502+5130102+5130202+5140102+5140202+ 5150102+5150202+5150302+5160102+5160202+5170102+5170202+ 5290102+5290202+5290302+5290902+5310402+5410102+5410202+ 5500102+5550102+5550202+5570202+5580102+5580202+5580302+ 5580303+5590102+5590202+5600102+5600103+5600402+5620102+ 5620103+5620402)	633.010	706.234
01040	Total disponibilitati si alte valori (rd.33+33.1+35+35.1)	3.680.628	3.640.145
01045	7.TOTAL ACTIVE CURENTE (rd.19+30+31+40+41+41.1+42)	106.732.731	123.908.610
01046	8.TOTAL ACTIVE (rd.15+45)	1.879.171.792	1.953.878.666
054	2.Imprumuturi pe termen lung (ct.1610200+1620200+1630200+ 1640200+1650200+1660201+1660202+1660203+1660204+ 1670201+1670202+1670203+1670208+1670209-1690200)	119.525.692	123.960.047
01055	3.Provizioane (ct.1510201+1510202+1510203+1510204+1510208)	21.977.606	711.007
01058	TOTAL DATORII NECURENTE (rd.52+54+55)	141.503.298	124.671.054
01060	1.Datorii comerciale, avansuri si alte decontari (ct.2690100+4010100+ 4030100+4040100+4050100+4080000+4190000+4620101+4620109+ 4730109+4810101+4810102+4810103+4810200+4810300+4810900+ 4820000+4830000+4890000+5090000+5120800), din care:	18.848.011	43.893.542
010601	Decontari privind incheiere executiei bugetului de stat din anul curent (ct.4890000)		4.781.282
01061	Datorii comerciale si avansuri (ct.4010100+4030100+4040100+ 4050100+4080000+4190000+4620101), din care:	9.310.370	29.683.845
01062	2.Datorii catre bugete (ct.4310100+4310200+4310300+4310400+4310500+ 4310700+4370100+4370200+4370300+4400000+4410000+4420300+ 4420800+4440000+4460000+4480100+4550501+4550502+4550503+ 4620109+4670100+4670200+4670300+4670400+4670500+4670900+ 4730109+4810900+4820000),din care:	6.416.147	8.732.984
010631	Contributii sociale (ct.4310100+4310200+4310300+4310400+4310500+ 4310700+4370100+4370200+4370300)	2.000.010	2.761.153

COD	DENUMIRE INDICATORI	SOLD LA INCEPUTUL PERIOADEI	SOLD LA SFARSITUL PERIOADEI
01065	3.Datorii din operatiuni cu Fonduri externe nerambursabile si fonduri de la buget,alte datorii catre alte organisme internationale (ct.4500200+4500400+4500600+4510200+4510401+4540402+4540409+4510601+4510602+4510603+4510605+4510606+4510609+4520100+4520200+4530200+4540200+4540401+4540402+4540601+4540602+4540603+4550200+4550401+4550402+4550403+4550404+4560400+4580401+4580402+4580501+4580502+4590000+4620103+4730103+4760000)	114.336	162.313
01072	6.Salariile angajatilor (ct.4210000+4230000+4260000+4270100+4270300+4280101)	4.150.281	5.551.409
01073	7.Alte drepturi cuvenite altor categorii de persoane (pensii, indemnizatii de somaj, burse) (ct.4220100+4220200+4240000+4260000+4270200+4270300+4290000+4380000), din care:	207.495	191.745
01074	8.Venituri in avans (ct.4720000)	856.160	762.732
01078	10.TOTAL DATORII CURENTE (rd.60+62+65+70+71+72+73+74+75)	30.592.430	59.294.725
01079	11.TOTAL DATORII (rd.58+78)	172.095.728	183.965.779
01080	12.ACTIVE NETE = TOTAL ACTIVE - TOTAL DATORII = CAPITALURI PROPRII (rd.80=rd.46-79=rd.90)	1.707.076.064	1.769.912.887
01084	1.Rezerve, fonduri (ct.1000000+1010000+1020101+1020102+1030000+1040101+1040102+1050100+1050200+1050300+1050400+1050500+1060000+1320000+1330000+1390100)	1.549.832.772	1.594.223.098
01085	2.Rezultatul reportat (ct.1170000-sold creditor)	147.019.310	174.161.006
01087	4.Rezultatul patrimonial al exercitiului (ct.1210000-sold creditor)	10.223.982	1.528.783
01090	6.TOTAL CAPITALURI PROPRII (rd.84+85-86+87-88)	1.707.076.064	1.769.912.887




DIRECTOR EXECUTIV,
ec. Elisabeta VAIDEANU

SEF BIROU BUGET,
ec. Mirela SOFIAN NICOARA

CONTUL DE REZULTAT PATRIMONIAL
31.12.2015

pag.: 1 - lei -

COD	DENUMIRE INDICATORI	An precedent	An curent
02002	1.Venituri din impozite, taxe, contributi de asigurari si alte venituri ale bugetelor (ct.7300100+7300200+7310100+7310200+7320100+7330000+7340000+7350100+7350200+7350300+7350400+7350500+7350600+7360100+7390000+7450100+7450200+7450300+7450400+7450500+7450900+7460100+7460200+7460300+7460900)	195.115.890	206.916.126
02003	2.Venituri din activitati economice (ct.7210000+7220000+7510100+7510200+/-7090000)	8.943.665	8.998.660
02004	3.Finantari, subventii, transferuri, alocatii bugetare cu destinatie speciala (ct.7510500+7710000+7720100+7720200+7740100+7740200+7750000+7760000+7780000+7790101+7790109)	5.411.099	38.201.700
02005	4.Alte venituri operationale (ct.7140000+7180000+7500000++7510300+7510400+7810200+7810300+7810401+7810402+7770000)	53.596.451	57.695.443
02000	TOTAL VENITURI OPERATIONALE (rd.02+03+04+05)	263.067.105	311.811.929
02008	1.Salarii si contributiile sociale aferente angajatilor (ct.6410000+6420000+6450100+6450200+6450300+6450400+6450500+6450600+6450800+6460000+6470000)	108.656.508	111.111.850
02009	2.Subventii si transferuri (ct.6700000+6710000+6720000+6730000+6740000+6750000+6760000+6770000+6780000+6790000)	23.089.220	46.516.466
02010	3.Stocuri, consumabile, lucrari si servicii executate de terti (ct.6010000+6020100+6020200+6020300+6020400+6020500+6020600+6020700+6020800+6020900+6030000+6060000+6070000+6080000+6090000+6100000+6110000+6120000+6130000+6140000+6220000+6230000+6240100+6240200+6260000+6270000+6280000+6290100)	51.396.195	75.170.102
02011	4.Cheltuieli de capital, amortizari si provizioane (ct.6290200+6810100+6810200+6810300+6810401+6810402+6820101+6820109+6820200+6890100+6890200)	56.420.542	63.840.113
02012	5. Alte cheltuieli operationale (ct.6350000+6540000+6580101+6580109)	2.823.801	777.510
02013	TOTAL CHELTUIELI OPERATIONALE (rd.08+09+10+11+12)	242.386.266	297.416.041
02014	- EXCEDENT (rd.06-rd.13)	20.680.839	14.395.888
02017	IV.VENITURI FINANCIARE (ct.7630000+7640000+7650100+7650200+7660000+7670000+7680000+7690000+7860300+7860400)	54.507	8.512
02018	V. CHELTUIELI FINANCIARE (ct.6630000+6640000+6650100+6650200+6660000+6670000+6680000+6690000+6860300+6860400+6860800)	5.946.481	4.669.706
02021	- DEFICIT (rd.18-rd.17)	5.891.974	4.661.194
02023	- EXCEDENT (rd.15+20-16-21)	14.788.865	9.734.694
02025	VIII. VENITURI EXTRAORDINARE (ct.7910000)	395.878	464.022
02026	IX. CHELTUIELI EXTRAORDINARE (ct.6900000+6910000)	101.753	3.987.329
02028	- EXCEDENT (rd.25-rd.26)	294.125	
02029	- DEFICIT (rd.26-rd.25)		3.523.307
02031	- EXCEDENT (rd.23+28-24-29)	15.082.990	6.211.387



DIRECTOR EXECUTIV,
ec. Elisabeta VAIDEANU

SEF BIROU BUGET,
ec. Mirela SOFIAN NICOARA

SITUAȚIA FLUXURILOR DE TREZORERIE

-lei-

Cod rând	DENUMIREA INDICATORULUI	TOTAL	CASA ct 5310101	Buget de stat *) ct. 5200100/ 7700000	Buget local ct. 5210100/ 7700000	Buget asigurări sociale de stat ct. 5250102/ 7700000	Buget asigurări pentru șomaj ct. 5740101+ 5740102/ 7700000	Buget Fond național unic de asigurări sociale de sănătate ct. 5710100/ 7700000	Buget Fond pentru mediu ct. 5750100/ 7700000	Buget trezoreria statului ct. 5240100/ 7700000	Buget instituții publice finanțate integral din venituri proprii ct. 5600101/ 7700000	Buget instituții publice finanțate din venituri proprii și subvenții ct. 5620101/ 7700000	Buget activități finanțate din venituri proprii și activități de priva țizare ct. 5620101/ 7700000	Buget imprumuți externe ct. 5130101+ 5140101+ 5160101+ 5170101/ 7700000	Buget fonduri externe nerambursa bile (sursa D) ct. 5150103/ 7700000	Alte disponibilități (ct 56)	
																	1=2+3+ ...+15
A																	
1	I. NUMERAR DIN ACTIVITATEA OPERAȚIONALĂ																
2	1. Incasări	322,015,080	45,793,848		261,404,428						1,383,008	5,969,890	5,055,930				2,507,986
3	2. Plăți	257,973,944	45,793,848	4,781,282	197,297,995						1,379,770	5,745,576	5,000,000				2,756,755
4	3. Numerar net din activitatea operațională (rd. 02 - rd.03)	64,041,136	0	-4,781,282	64,106,433					0	3,238	124,304	55,930	0			-248,769
5	II. NUMERAR DIN ACTIVITATEA DE INVESTIȚII																
6	1. Incasări	29,230,343	1,368		670,340												28,558,635
7	2. Plăți	80,714,758	1,368		52,117,702						23,007	14,046	0	0			28,558,635
8	3. Numerar net din activitatea de investiții (rd.06-07)	-51,484,415	0		-51,447,362					0	-23,007	-14,046	0	0			0
9	III. NUMERAR DIN ACTIVITATEA DE FINANȚARE																
10	1. Incasări	13,171,217			13,171,217												0
11	2. Plăți	-13,171,217			-13,171,217												0
12	3. Numerar net din activitatea de finanțare (rd.10-rd.11)	-514,496	0	-4,781,282	-512,146					0	-19,769	110,258	55,930	0			-248,769
13	IV. CREȘTEREA (DESCREȘTEREA) NETĂ DE NUMERAR ȘI ECHIVALENT DE NUMERAR (rd.04+rd.08+rd.12)	3,438,370			755,635						213,242	576,390	55,930				1,837,173
14	V. NUMERAR LA ÎNCEPUTUL ANULUI	1,003,901	X	X	625,000	X	X	X	X	X	100,000	278,901	X	X			X
14.1	- Sume recuperate din excedentul anului precedent **)	1,003,901															
14.2	- Sume utilizate din excedentul anului precedent/ sume transferate din excedent la bugetul local/sume transferate din excedent pentru constituirea de depozite în trezorerie***)		X	X													X
14.3	Sume transferate din disponibilul neutilizat la finele anului precedent****)	55,930	X	X	625,000	X	X	X	X	X	100,000	278,901	X	X			X
15	VI. NUMERAR ȘI ECHIVALENT DE NUMERAR LA SFÂRȘITUL PERIOADEI (rd.13+rd.14+rd.14.1 - rd.14.2 - rd.14.3)	2,767,944	0	-4,781,282	243,489						193,473	686,648	55,930				1,588,404

Notă:

Cod rând	TOTAL	CASA ct 5310101	Buget de stat *) ct 5200100/ 7700000	Buget local ct 5210100/ 7700000	Buget asigurări sociale de stat ct 5250101+ 5250102/ 7700000	Buget asigurări pentru șomaj ct 5740101+ 5740102/ 7700000	Buget național unic de asigurări sociale de sănătate ct 5710100/ 7700000	Buget Fond pentru mediu ct 5750100/ 7700000	Buget Fond pentru mediu ct 5750100/ 7700000	Buget Fond pentru mediu ct 5750100/ 7700000	Buget instituții publice finanțate integral din venituri proprii ct 5600101/ 7700000	Buget instituții publice finanțate din venituri proprii și subvenții ct 5610100/ 7700000	Buget finanțate din venituri proprii și activități de privatizare ct 5620101/ 7700000	Buget improrumi interne și externe ct 5130101+ 5140101+ 5160101+ 5170101/ 7700000	Buget fonduri externe nerambursabile (sursa D) ct 5150103/ 7700000	Alte disponibilități (ct 500)
DENUMIREA INDICATORULUI																

*) La unitățile administrative - teritoriale și unitățile de învățământ preuniversitar coloana 3 nu se adună la coloana 1-Total

**) Rândul 14.1 "Sume recuperate din excedentul anului precedent" se completează pentru bugetele: locale, instituțiilor publice finanțate integral sau parțial din venituri proprii, activităților finanțate integral din venituri proprii, fondurilor externe nerambursabile (sursa 08/D) în situația existenței unui buget de venituri și cheltuieli, activității de privatizare, Fondului pentru mediu astfel:

- cu sumele recuperate din excedentul anilor precedenți;

- cu sumele virate din fondul spitalului în excedentul bugetului de venituri proprii al unității sanitare publice.

***) Rândul 14.2 "Sume transferate din excedent /sume transferate din excedent pentru constituirea de depozite în trezorerie" se completează astfel:

- pentru bugetele: locale, instituțiilor publice finanțate integral sau parțial din venituri proprii, activităților finanțate integral din venituri proprii, fondurilor externe nerambursabile (sursa 08/D) în situația existenței unui buget de venituri și cheltuieli, activității de privatizare, Fondului pentru mediu - cu sumele utilizate din excedentul anului precedent pentru efectuarea de cheltuieli, acoperirea goliurilor temporare de casă;

- pentru bugetul instituțiilor publice finanțate integral din venituri proprii și bugetul activităților finanțate integral din venituri proprii - cu sumele transferate din excedent la bugetul local;


- pentru bugetul asigurărilor sociale de stat, bugetul asigurărilor pentru șomaj, bugetul Fondului național unic de asigurări sociale de sănătate, bugetul Fondului pentru mediu, bugetul instituțiilor publice finanțate integral din venituri proprii, bugetul activităților finanțate integral din venituri proprii și bugetul activității de privatizare și bugetul fondurilor externe nerambursabile (sursa 08/D) în situația existenței unui buget de venituri și cheltuieli - cu sumele transferate din excedent pentru constituirea de depozite în trezorerie.

****) Rândul 14.3 "Sume transferate din disponibilul neutilizat la finele anului precedent" se completează pentru: bugetul fondurilor externe nerambursabile (sursa 08/D) în situația existenței doar a unui buget de cheltuieli, bugetul creditelor interne și bugetul creditelor externe - cu sumele transferate la începutul anului din disponibilul neutilizat la finele anului precedent.



DIRECTOR EXECUTIV,
Elisabeta Vaideanu

SEF SERV.FIN.-CONTABILITATE,
Carmen Grădeanu




Situatia modificarilor in structura
activelor nete/capitalurilor
31.12.2015

Anexa 34

pag.: 1 -lei-

Denumirea elementului de capital	Cod	Sold la inceputul anului	Cresteri	Reduceri	Sold la sfarsitul anului
A	B	1	2	3	4
Fondul activelor fixe necorporale (ct.1000000)	25001	240.249		240.249	
Fondul bunurilor care alcatuiesc domeniul public al unitatilor administrativ- teritoriale (ct.1030000)	25004	1.225.264.153	50.253.965	3.469.028	1.272.049.090
Fondul bunurilor care alcatuiesc domeniul privat al unitatilor administrativ- teri. (ct.1040000)	25005	228.049.000	1.493.628	709.060	228.833.568
Rezerve din reevaluare (ct.1050100,1050200, 1050300,1050400,1050500)	25006	96.279.370	4.092	2.943.022	93.340.440
Rezultatul reportat (ct.1170000 - sold creditor)	25017	147.019.310	214.414.108	187.272.412	174.161.006
Rezultatul patrimonial al exercitiului (ct.1210000 - sold creditor)	25019	10.223.982	382.067.074	390.762.273	1.528.783
Total capitaluri proprii(rd.01 la 17 - rd.18+rd.19-rd.20)	25021	1.707.076.064			1.769.912.887

PRIMAR,
ec. Ion LUNGU



DIRECTOR EXECUTIV,
ec. Elisabeta VAIDEANU

SEF BIROU BUGET,
ec. Mirela SOFIAN NICOARA