



**MUNICIPIUL SUCEAVA**  
**B-dul 1 Mai nr. 5A, cod: 720224**  
[www.primariasv.ro](http://www.primariasv.ro), [primsv@primariasv.ro](mailto:primsv@primariasv.ro)

Tel: 0230-212696, Fax: 0230-520593

**PROIECT**

### **HOTĂRÂRE**

privind aprobarea execuției bugetelor Municipiului Suceava pentru  
trimestrul III al anului 2016, pe cele două secțiuni:  
*Secțiunea de funcționare și Secțiunea de dezvoltare*

Consiliul local al municipiului Suceava;

Având în vedere Expunerea de motive a Primarului municipiului Suceava, înregistrată cu nr. **33149/19.10.2016**, Raportul de specialitate al Biroului Buget din cadrul Direcției Buget, Contabilitate și Fiscalitate, înregistrat cu nr. **33150/19.10.2016** și Raportul Comisiei economico-financiară, juridică și disciplinară.

În baza dispozițiilor Legii 273/2006 privind finanțele publice locale, a Legii nr. 339/2015 a bugetului de stat pentru anul 2016 și a Legii 571/2003 privind Codul fiscal, cu modificările și completările ulterioare;

În temeiul art.36, alin.2, lit.b, alin.4, lit. a, art.45, alin.2, lit.a, art.47 și art.49, din Legea nr.215 /2001 a administrației publice locale republicată.

### **HOTĂRĂȘTE:**


**Art.1.** Aprobarea execuției bugetelor Municipiului Suceava pentru trimestrul III al anului 2016, cuprinsă în Anexele 1-4 la prezenta hotărâre.

**Art.2.** (1) Cheltuielile prevăzute în bugetele Municipiului Suceava pentru anul 2016, reprezintă limite maxime, care nu pot fi depășite.

(2) Angajarea și efectuarea cheltuielilor aprobate în bugete se realizează numai cu respectarea prevederilor legale și în limita creditelor bugetare aprobate.


**Art.3.** Primarul Municipiului Suceava, prin Direcția Buget, Contabilitate și Fiscalitate și celelalte servicii funcționale ale Consiliului Local, va asigura ducerea la îndeplinire a prevederilor prezentei hotărâri.

**INIȚIATOR,**  
**PRIMAR**  
EC. ION LUNGU



**VIZAT PENTRU LEGALITATE**  
**SECRETAR MUNICIPIU,**  
Jurist IOAN CIUTAC

**Viză de control financiar preventiv,**  
Ec. ELISABETA CALUDEANU





# MUNICIPIUL SUCEAVA

B-dul 1 Mai nr. 5A, cod: 720224

[www.primariasv.ro](http://www.primariasv.ro), [primsv@primariasv.ro](mailto:primsv@primariasv.ro)

Tel: 0230-212696, Fax: 0230-520593

Nr. 33150/19.10.2016

## EXPUNERE DE MOTIVE

privind aprobarea execuției bugetelor Municipiului Suceava pentru  
trimestrul III al anului 2016, pe cele două secțiuni  
*Secțiunea de funcționare și Secțiunea de dezvoltare*

În conformitate cu prevederile art.49, alin.12,13 din Legea nr.273/2006 privind finanțele publice locale cu modificările și completările ulterioare, în luna octombrie se prezintă spre analiză și aprobarea consiliului local, execuția bugetelor întocmite pe cele două secțiuni, pentru trimestrul III al anului curent. Potrivit reglementărilor în materie, execuția bugetară reprezintă „activitatea de încasare a veniturilor bugetare și de efectuare a plății cheltuielilor aprobate prin buget”.

**Bugetul General Consolidat al Municipiului Suceava pentru anul 2016**, aprobat prin HCL nr. 7/ 28.01.2016, cu rectificările și modificările aprobate ulterior, prezintă următoarele prevederi bugetare pentru primele trei trimestre, pe cele două secțiuni:

### • **VENITURI**

- Bugetul local, în sumă de 338.573.806 lei, structurat astfel:

- *secțiunea de funcționare: 228.780.054 lei*
- *secțiunea de dezvoltare: 109.793.752 lei*

- Bugetul instituțiilor publice și activităților finanțate parțial sau integral din venituri proprii, în sumă de 8.327.277, structurat astfel:

- *secțiunea de funcționare: 7.673.277 lei*
- *secțiunea de dezvoltare: 654.000 lei*

### • **CHELTUIELI**

- Bugetul local, în sumă de 338.691.002 lei, structurat astfel:

- *secțiunea de funcționare: 228.780.054 lei*
- *secțiunea de dezvoltare: 109.910.948 lei*
- *deficit: 117.196 lei care este acoperit din excedentul anului 2015.*

- Bugetul instituțiilor publice finanțate parțial sau integral din venituri proprii, în sumă de 8.619.166 lei, structurat astfel:

- *secțiunea de funcționare: 7.965.166 lei*
- *secțiunea de dezvoltare: 654.000 lei*
- *deficit: 291.889 lei care este acoperit din excedentul anului 2015.*

### ➤ **Execuția Bugetului local**

#### a) Venituri:

- încasările bugetului local în sumă de 180.763.245,89 lei, din care 101.526.515,16 lei reprezintă venituri proprii, sunt structurate astfel:

- *secțiunea de funcționare: 166.952.479,28 lei;*

În Anexa 1 se prezintă execuția veniturilor bugetului local pe secțiuni, la nivel de capitole și subcapitole, potrivit clasificății bugetare. Gradul de realizare a veniturilor, determinat ca raport procentual între veniturile totale încasate la data de 30.09.2016 și veniturile totale programate pentru primele trei trimestre al anului 2016, este de 53,39 %. Pe secțiuni situația se prezintă astfel: pentru secțiunea de funcționare gradul de realizare a veniturilor este de 72,98 % iar pentru secțiunea de dezvoltare este de 12,58 %.

#### **b) Cheltuieli:**

- plățile realizate din bugetul local pentru anul 2016, la 30.09.2016, sunt în sumă de 180.280.923,85 lei din care:

- *secțiunea de funcționare: 166.474.458,11 lei*
- *secțiunea de dezvoltare: 13.806.465,74 lei*

În Anexa 2 se prezintă gradul de realizare a cheltuielilor bugetului local pe secțiuni, la nivel de capitole și titluri de cheltuieli, potrivit clasificății bugetare. Gradul de realizare a cheltuielilor, determinat ca raport procentual între cheltuielile totale efectuate până la data de 30.09.2016 și cheltuielile totale planificate pentru primele trei trimestre al anului 2016, este de 53,23 %. Pe secțiuni situația se prezintă astfel: pentru secțiunea de funcționare gradul de efectuare a cheltuielilor în raport cu bugetul primelor trei trimestre al anului 2016 este de 72,77% iar pentru secțiunea de dezvoltare este de 12,56 % .

Ponderea plăților din secțiunea de funcționare în total plăți la nivelul primelor trei trimestre al anului 2016 este de 92,34 %, iar ponderea plăților din secțiunea de dezvoltare în total plăți este de 7,66 %.

În totalul cheltuielilor realizate în primele trei trimestre ale anului 2016, o pondere importantă o au cheltuielile din :

- cap.65.02- *Învățământ*, 39,75%, ponderea cea mai mare fiind deținută de cheltuielile de personal;
- cap. 81.02- *Combustibil și energie*, 14,86 %, ponderea cea mai mare fiind deținută de cheltuielile cu rambursările de credite și cu subvențiile pentru acoperirea diferențelor de preț și tarif la energie termică

În cadrul secțiunii de funcționare, la data de 30.09.2016, veniturile încasate sunt în sumă de 166.952.479,28 lei, plățile efectuate sunt în sumă de 166.474.458,11 lei iar valoarea plăților restante (sume datorate și neachitate care au depășit termenul de plată prevăzut de actele normative sau de contract/factură), este de 19.243.676 lei.

În aceste condiții rezultă că la finele trimestrului III al anului 2016 înregistrăm, la nivelul secțiunii de funcționare, un deficit în valoare de 18.765.654,83 lei (166.952.479,28-166.474.458,11- 19.243.676), deficit pe care îl vom acoperi prin diminuarea sumelor reprezentând vărsăminte din secțiunea de funcționare către secțiunea de dezvoltare, cu condiția ca sumele respective să nu facă obiectul unor angajamente legale, conform Legii nr.273/2006 enunțată mai sus.

### **➤ Execuția Bugetului instituțiilor publice finanțate parțial sau integral din venituri proprii.**

#### **a) Venituri:**

- încasările bugetului instituțiilor publice finanțate parțial sau integral din venituri proprii sunt în valoare de 6.509.446 lei :

- *secțiunea de funcționare: 6.407.814 lei*
- *secțiunea de dezvoltare: 101.632 lei*

În Anexa 3 se prezintă execuția și gradul de încasare a veniturilor la nivelul bugetului instituțiilor publice finanțate parțial sau integral din venituri proprii, atât pe secțiuni cât și pe capitole. Gradul de încasare a veniturilor, determinat ca raport procentual între încasările totale

realizate și veniturile totale programate pentru primele trei trimestre ale anului 2016 este de 78,17 %. Pe secțiuni situația se prezintă astfel: pentru secțiunea de funcționare gradul de realizare a veniturilor față de bugetul primelor trei trimestre ale anului 2016 este de 83,51% iar pentru secțiunea de dezvoltare, este de 15,54 %.

**b) Cheltuieli:**

- plățile bugetului instituțiilor publice finanțate parțial sau integral din venituri proprii, în valoare de 5.213.394 lei :

-secțiunea de funcționare: 5.169.437 lei

-secțiunea de dezvoltare: 43.957 lei


În Anexa 4 se prezintă gradul de realizare a cheltuielilor la nivelul bugetului instituțiilor publice finanțate parțial sau integral din venituri proprii pe secțiuni, la nivel de capitole și titluri de cheltuieli, conform clasificăției bugetare. Gradul de realizare a cheltuielilor, determinat ca raport procentual între cheltuielile totale efectuate la data de 30.09.2016 și cheltuielile totale programate pentru primele trei trimestre ale anului 2016 este de 60,49 %. Pe secțiuni situația se prezintă astfel: pentru secțiunea de funcționare gradul de realizare a cheltuielilor față de bugetul primelor trei trimestre ale anului 2016 este de 64,90 % iar pentru secțiunea de dezvoltare, este de 6,72 %.

În secțiunea de funcționare, la data de 30.09.2016, valoarea veniturilor încasate este de 6.407.814 lei, valoarea plăților efectuate este de 5.169.437 lei iar valoarea plăților restante (sume datorate și neachitate care au depășit termenul de plată prevăzut de actele normative sau de contract/factură), este de 8.398 lei. În acest caz, la finele trimestrului III se înregistrează un excedent al secțiunii de funcționare în sumă de 1.229.979 lei.

În contextul celor de mai sus vă rugăm dispuneți aprobarea execuției **Bugetului General Consolidat al Municipiului Suceava** la 30.09.2016, după cum urmează :

*EXECUȚIA BUGETULUI LOCAL- Anexele nr.1 și 2*

*EXECUȚIA BUGETULUI INSTITUȚIILOR PUBLICE FINANȚATE INTEGRAL SAU PARȚIAL  
DIN VENITURI PROPRII- Anexele nr. 3 și 4*





# MUNICIPIUL SUCEAVA

B-dul 1 Mai nr. 5A, cod: 720224

[www.primariasv.ro](http://www.primariasv.ro), [primsv@primariasv.ro](mailto:primsv@primariasv.ro)

Tel: 0230-212696, Fax: 0230-520593

**DIRECȚIA BUGET, CONTABILITATE, FISCALITATE**

**Birou Buget**

**Nr. 33149/19.10.2016**



**DIRECTOR EXECUTIV,  
EC. ELISABETA VĂIDEANU**

## **RAPORT AL SERVICIULUI DE SPECIALITATE**

privind aprobarea execuției bugetelor Municipiului Suceava pentru  
trimestrul III al anului 2016, pe cele două secțiuni  
*Secțiunea de funcționare și Secțiunea de dezvoltare*

În conformitate cu prevederile art.49, alin.12,13 din Legea nr.273/2006 privind finanțele publice locale cu modificările și completările ulterioare, în luna octombrie se prezintă spre analiză și aprobarea consiliului local, execuția bugetelor întocmite pe cele două secțiuni, pentru trimestrul III al anului curent. Potrivit reglementărilor în materie, execuția bugetară reprezintă „activitatea de încasare a veniturilor bugetare și de efectuare a plății cheltuielilor aprobate prin buget”.

**Bugetul General Consolidat al Municipiului Suceava pentru anul 2016**, aprobat prin HCL nr. 7/ 28.01.2016, cu rectificările și modificările aprobate ulterior, prezintă următoarele prevederi bugetare pentru primele trei trimestre, pe cele două secțiuni:

### • **VENITURI**

- **Bugetul local**, în sumă de 338.573.806 lei, structurat astfel:

- *secțiunea de funcționare: 228.780.054 lei*
- *secțiunea de dezvoltare: 109.793.752 lei*

- **Bugetul instituțiilor publice și activităților finanțate parțial sau integral din venituri proprii**, în sumă de 8.327.277, structurat astfel:

- *secțiunea de funcționare: 7.673.277 lei*
- *secțiunea de dezvoltare: 654.000 lei*

### • **CHELTUIELI**

- **Bugetul local**, în sumă de 338.691.002 lei, structurat astfel:

- *secțiunea de funcționare: 228.780.054 lei*
- *secțiunea de dezvoltare: 109.910.948 lei*
- *deficit: 117.196 lei care este acoperit din excedentul anului 2015.*

- **Bugetul instituțiilor publice finanțate parțial sau integral din venituri proprii**, în sumă de 8.619.166 lei, structurat astfel:

- *secțiunea de funcționare: 7.965.166 lei*
- *secțiunea de dezvoltare: 654.000 lei*
- *deficit: 291.889 lei care este acoperit din excedentul anului 2015.*

## ➤ Execuția Bugetului local

### a) Venituri:

- încasările bugetului local în sumă de 180.763.245,89 lei (*Fig. nr. 1*), din care 101.526.515,16 lei reprezintă venituri proprii, sunt structurate astfel:

- secțiunea de funcționare: 166.952.479,28 lei;
- secțiunea de dezvoltare: 13.810.766,61 lei.



*Fig. nr.1*

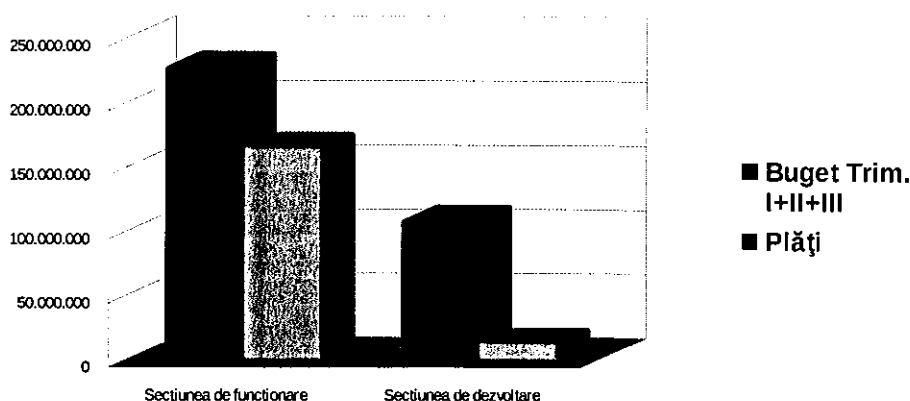
În Anexa 1 se prezintă execuția veniturilor bugetului local pe secțiuni, la nivel de capitole și subcapitole, potrivit clasificăției bugetare. Gradul de realizare a veniturilor, determinat ca raport procentual între veniturile totale încasate la data de 30.09.2016 și veniturile totale programate pentru primele trei trimestre al anului 2016, este de 53,39 %. Pe secțiuni situația se prezintă astfel: pentru secțiunea de funcționare gradul de realizare a veniturilor este de 72,98 % iar pentru secțiunea de dezvoltare este de 12,58 %.

### b) Cheltuieli:

- plățile realizate din bugetul local pentru anul 2016, la 30.09.2016, sunt în sumă de 180.280.923,85 lei din care:

- secțiunea de funcționare: 166.474.458,11 lei
- secțiunea de dezvoltare: 13.806.465,74 lei

În Anexa 2 se prezintă gradul de realizare a cheltuielilor bugetului local pe secțiuni, la nivel de capitole și titluri de cheltuieli, potrivit clasificăției bugetare. Gradul de realizare a cheltuielilor, determinat ca raport procentual între cheltuielile totale efectuate până la data de 30.09.2016 și cheltuielile totale planificate pentru primele trei trimestre al anului 2016, este de 53,23 %. Pe secțiuni situația se prezintă astfel: pentru secțiunea de funcționare gradul de efectuare a cheltuielilor în raport cu bugetul primelor trei trimestre al anului 2016 este de 72,77% iar pentru secțiunea de dezvoltare este de 12,56 % (*Fig. nr. 2*).



*Fig. nr. 2*

Ponderea plăților din secțiunea de funcționare în total plăți la nivelul primelor trei trimestre al anului 2016 este de 92,34 %, iar ponderea plăților din secțiunea de dezvoltare în total plăți este de 7,66 % (Fig. nr.3).

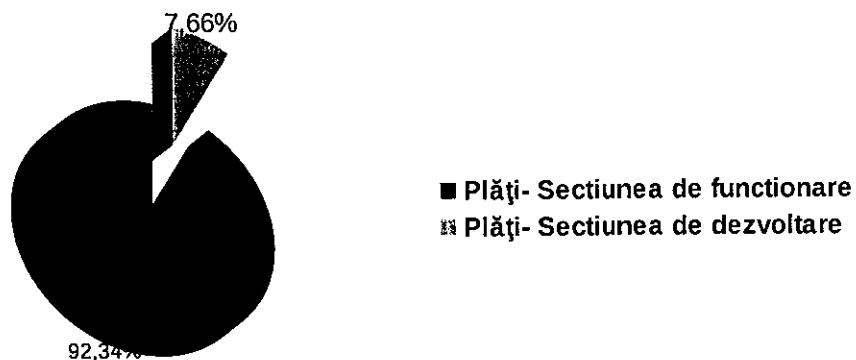


Fig. nr. 3

În totalul cheltuielilor realizate în primele trei trimestre ale anului 2016, o pondere importantă o au cheltuielile din :

- cap.65.02- *Învățământ*, 39,75%, ponderea cea mai mare fiind deținută de cheltuielile de personal;
- cap. 81.02- *Combustibil și energie*, 14,86 %, ponderea cea mai mare fiind deținută de cheltuielile cu rambursările de credite și cu subvențiile pentru acoperirea diferențelor de preț și tarif la energie termică. (Fig. nr. 4)




Fig. nr. 4

În cadrul secțiunii de funcționare, la data de 30.09.2016, veniturile încasate sunt în sumă de 166.952.479,28 lei, plățile efectuate sunt în sumă de 166.474.458,11 lei iar valoarea plăților restante (sume datorate și neachitate care au depășit termenul de plată prevăzut de actele normative sau de contract/factură), este de 19.243.676 lei.

În aceste condiții rezultă că la finele trimestrului III al anului 2016 înregistrăm, la nivelul secțiunii de funcționare, un deficit în valoare de 18.765.654,83 lei (166.952.479,28- 166.474.458,11- 19.243.676), deficit pe care îl vom acoperi prin diminuarea sumelor reprezentând vărsăminte din secțiunea de funcționare către secțiunea de dezvoltare, cu condiția ca sumele respective să nu facă obiectul unor angajamente legale, conform Legii nr.273/2006 enunțată mai sus.

**➤ Execuția Bugetului instituțiilor publice finanțate parțial sau integral din venituri proprii.**

**a) Venituri:**

- încasările bugetului instituțiilor publice finanțate parțial sau integral din venituri proprii sunt în valoare de 6.509.446 lei :

- secțiunea de funcționare: 6.407.814 lei
- secțiunea de dezvoltare: 101.632 lei

În Anexa 3 se prezintă execuția și gradul de încasare a veniturilor la nivelul bugetului instituțiilor publice finanțate parțial sau integral din venituri proprii, atât pe secțiuni cât și pe capitole. Gradul de încasare a veniturilor, determinat ca raport procentual între încasările totale realizate și veniturile totale programate pentru primele trei trimestre ale anului 2016 este de 78,17 %. Pe secțiuni situația se prezintă astfel: pentru secțiunea de funcționare gradul de realizare a veniturilor față de bugetul primelor trei trimestre ale anului 2016 este de 83,51% iar pentru secțiunea de dezvoltare, este de 15,54 %.

**b) Cheltuieli:**

- plățile bugetului instituțiilor publice finanțate parțial sau integral din venituri proprii, în valoare de 5.213.394 lei :

- secțiunea de funcționare: 5.169.437 lei
- secțiunea de dezvoltare: 43.957 lei

În Anexa 4 se prezintă gradul de realizare a cheltuielilor la nivelul bugetului instituțiilor publice finanțate parțial sau integral din venituri proprii pe secțiuni, la nivel de capitole și titluri de cheltuieli, conform clasificăției bugetare. Gradul de realizare a cheltuielilor, determinat ca raport procentual între cheltuielile totale efectuate la data de 30.09.2016 și cheltuielile totale programate pentru primele trei trimestre ale anului 2016 este de 60,49 %. Pe secțiuni situația se prezintă astfel: pentru secțiunea de funcționare gradul de realizare a cheltuielilor față de bugetul primelor trei trimestre ale anului 2016 este de 64,90 % iar pentru secțiunea de dezvoltare este de 6,72 %.

În secțiunea de funcționare, la data de 30.09.2016, valoarea veniturilor încasate este de 6.407.814 lei, valoarea plăților efectuate este de 5.169.437 lei iar valoarea plăților restante (sume datorate și neachitate care au depășit termenul de plată prevăzut de actele normative sau de contract/factură), este de 8.398 lei. În acest caz, la finele trimestrului III se înregistrează un excedent al secțiunii de funcționare în sumă de 1.229.979 lei.

În contextul celor de mai sus vă rugăm dispuneți aprobarea execuției **Bugetului General Consolidat al Municipiului Suceava** la 30.09.2016, după cum urmează :

*EXECUȚIA BUGETULUI LOCAL- Anexele nr.1 și 2*  
*EXECUȚIA BUGETULUI INSTITUȚIILOR PUBLICE FINANȚATE INTEGRAL SAU PARȚIAL*  
*DIN VENITURI PROPRII- Anexele nr. 3 și 4*

**ȘEF BIROU BUGET,**  
Ec. Mirela Sofian Nicoară






## EXECUȚIA VENITURILOR BUGETULUI LOCAL

TRIMESTRELE I+II+III, 2016

		<b>397.548.651</b>	<b>338.573.806</b>	<b>180.763.245,89</b>	<b>45,47%</b>	<b>53,39%</b>
	<b>TOTAL VENITURI BUGET LOCAL</b>					
	Venituri- Secțiunea de funcționare	273.923.405	228.780.054	166.952.479,28	60,95%	72,98%
	Venituri- Secțiunea de dezvoltare	123.625.246	109.793.752	13.810.766,61	11,17%	12,58%
	Venituri proprii	244.908.389	207.978.420	101.526.515,16	41,45%	48,82%
01.02.01	Impozit pe profit de la agenții economici	1.600.000	1.450.000	887,00	0,06%	0,06%
03.02	Impozit pe venit	1.800.000	1.550.000	1.366.457,49	75,91%	88,16%
03.02.18	Impozitul pe veniturile din transferul proprietatilor imobiliare din patrimoniul personal	1.800.000	1.550.000	1.366.457,49	75,91%	88,16%
04.02	Cote defalcate din impozitul pe venit	82.659.589	66.207.720	47.214.162,82	57,12%	71,31%
04.02.01	Cote defalcate din impozitul pe venit	82.210.674	65.807.720	46.866.324,56	57,01%	71,22%
04.02.04	Sume alocate pentru echilibrarea bugetelor locale	448.915	400.000	347.838,26	77,48%	86,96%
07.02	Impozite și taxe pe proprietate	60.040.000	52.693.900	22.195.294,04	36,97%	42,12%
07.02.01	Impozite și taxe pe clădiri	49.000.000	43.000.000	18.285.942,22	37,32%	42,53%
07.02.02	Impozite și taxe pe terenuri	8.100.000	7.075.000	3.257.760,38	40,22%	46,05%
07.02.03	Taxe judiciare de timbru si alte taxe de timbru	2.500.000	2.200.000	520.707,63	20,83%	23,67%
07.02.50	Alte impozite si taxe pe proprietate	440.000	418.900	130.883,81	29,75%	31,24%
11.02	Sume defalcate din TVA	97.104.712	79.882.680	77.366.104,00	79,67%	96,85%
11.02.02	Sume defalcate din taxa pe valoarea adăugată pentru finanțarea cheltuielilor descentralizate	86.517.200	69.450.200	67.797.804,00	78,36%	97,62%
11.02.06	Sume defalcate din taxa pe valoarea adăugată pentru echilibrarea bugetelor locale	7.074.512	6.919.480	6.919.480,00	97,81%	100,00%
11.02.09	Sume defalcate din taxa pentru învățământul particular	3.513.000	3.513.000	2.648.820,00	75,40%	75,40%
12.02	Alte impozite și taxe gen. pe bunuri și servicii	50.000	40.000	9.293,85	18,59%	23,23%
12.02.07	Taxe hoteliere	50.000	40.000	9.293,85	18,59%	23,23%
15.02	Taxe pe servicii specifice	109.800	103.800	94.334,38	85,91%	90,88%
15.02.01	Impozite pe spectacole	109.800	103.800	94.334,38	85,91%	90,88%
16.02	Taxe pt. utilizarea bunurilor sau pentru autorizarea utilizării lor	28.900.000	25.300.000	8.107.641,16	28,05%	32,05%
16.02.02	Impozit pe mijloacele de transport	24.500.000	21.400.000	5.998.082,31	24,48%	28,03%
16.02.03	Taxe si tarife pentru eliberarea de licente si autorizatii de functionare	3.500.000	3.100.000	1.782.991,54	50,94%	57,52%
16.02.50	Alte taxe pe utilizarea bunurilor, autorizarea utilizarii bunurilor sau pe desfasurare de activitati	900.000	800.000	326.567,31	36,29%	40,82%
30.02	Venituri din proprietate	26.000.000	23.000.000	7.587.589,40	29,18%	32,99%
30.02.05	Venituri din concesiuni si inchirieri	17.000.000	15.000.000	3.717.337,63	21,87%	24,78%
30.02.50	Alte venituri din proprietate	9.000.000	8.000.000	3.870.251,77	43,00%	48,38%

<b>33.02</b>	<b>Venituri din prestări de servicii si alte activități</b>	<b>5.225.000</b>	<b>4.569.000</b>	<b>2.226.533,60</b>	<b>42,61%</b>	<b>48,73%</b>
33.02.08	Venituri din prestări de servicii	5.000.000	4.400.000	2.076.949,90	41,54%	47,20%
33.02.10	Contribuția parinților sau susținătorilor legali pentru întreținerea copiilor în creșe	120.000	90.000	92.306,70	76,92%	102,56%
33.02.12	Contribuția persoanelor beneficiare ale cantinelor de ajutor social	100.000	75.000	57.277,00	57,28%	76,37%
33.02.24	Taxe din activități cadastrale și agricultura	5.000	4.000	0,00	0,00%	0,00%
<b>34.02</b>	<b>Venituri din taxe administrative, eliberări de permise</b>	<b>3.000.000</b>	<b>2.600.000</b>	<b>614.592,01</b>	<b>20,49%</b>	<b>23,64%</b>
34.02.02	Taxe extrajudiciare de timbru	3.000.000	2.600.000	614.592,01	20,49%	23,64%
<b>35.02</b>	<b>Amenzi, penalități și confiscări</b>	<b>15.000.000</b>	<b>13.000.000</b>	<b>3.415.872,98</b>	<b>22,77%</b>	<b>26,28%</b>
35.02.01	Venituri din amenzi	15.000.000	13.000.000	3.415.872,98	22,77%	26,28%
<b>36.02</b>	<b>Diverse venituri</b>	<b>20.050.000</b>	<b>17.050.000</b>	<b>8.228.610,31</b>	<b>41,04%</b>	<b>48,26%</b>
36.02.06	Taxe speciale	15.000.000	13.000.000	5.869.079,00	39,13%	45,15%
36.02.31	Contribuția asociației de proprietari pentru lucrările de reabilitare termică	0	0	1.128,00	-	-
36.02.32 F	Sume provenite din finanțarea bugetară a anilor precedenți- SF			182.489,59		
36.02.32-D	Sume provenite din finanțarea bugetară a anilor precedenți- SD	0	0	100.631,76	-	-
36.02.50	Alte venituri	5.050.000	4.050.000	2.075.281,96	41,09%	51,24%
<b>37.02.50</b>	<b>Transferuri voluntare, altele decât subvențiile</b>	<b>92.955</b>	<b>92.955</b>	<b>92.955,00</b>	<b>-</b>	<b>-</b>
37.02.01	Donații și sponsorizări	92.955	92.955	92.955,00	-	-
37.02.03	Varsaminte din SF pt fin SD	-68.184.596	-59.207.046	-11.991.000,00	-	-
37.02.04	Varsaminte din SF	68.184.596	59.207.046	11.991.000,00	-	-
<b>39.02</b>	<b>Venituri din valorificarea unor bunuri</b>	<b>474.000</b>	<b>414.000</b>	<b>365.246,12</b>	<b>77,06%</b>	<b>88,22%</b>
39.02.01	Venituri din valorificarea unor bunuri ale instituției publice	0	0	3.669,12	-	-
39.02.03	Venituri din vânzarea locuințelor construite din fondurile statului	2.600	2.600	3.309,00	-	-
39.02.07	Venituri din vânzarea unor bunuri aparținând domeniului privat al unităților adm.-teritoriale	171.400	171.400	199.898,00	-	-
39.02.10	Depozite speciale pt construcții de locuințe	300.000	240.000	158.370,00	52,79%	65,99%
<b>40.02</b>	<b>Încasări din rambursarea împrumuturilor acordate</b>	<b>0</b>	<b>0</b>	<b>100.000,00</b>	<b>-</b>	<b>-</b>
40.02.11	Sume din excedentul anului precedent	0	0	100.000,00	-	-
<b>42.02.65</b>	<b>Subvenții de la bugetul de stat</b>	<b>18.781.519</b>	<b>18.748.788</b>	<b>875.258,33</b>	<b>4,66%</b>	<b>4,67%</b>
42.02.01	Retehnologizarea centralelor termice și electrice de termoficare	8.371.650	8.371.650	0,00	-	-
42.02.10	Finanțarea acțiunilor privind reducerea riscului seismic	34.000	34.000	0,00	0,00%	-
42.02.20	Subvenții de la bugetul de stat către bugetele locale necesare sustinerii FEN	1.576.892	1.573.061	70.545,65	4,47%	4,48%
42.02.28	Sume primite din Fondul de intervenție	34.000	34.000	34.000,00		
42.02.34	Subvenții pentru acordarea ajutorului pentru încălzirea locuinței cu lemne, cărbuni	53.900	25.000	846,00	1,57%	3,38%
42.02.41	Subvenții din bugetul de stat pentru finanțarea sanatații	15.500	15.500	17.520,00	113,03%	113,03%
42.02.62	Sume alocate din bugetul de stat aferente corecțiilor financiare	0	0	752.346,68		
42.02.65	Finanțarea Programului Național de Dezvoltare Locală	8.695.577	8.695.577	0,00	0,00%	0,00%
<b>43.02</b>	<b>Subvenții de la alte administrații</b>	<b>372.545</b>	<b>372.545</b>	<b>372.545,00</b>	<b>100,00%</b>	<b>100,00%</b>
43.02.30	Sume primite de la bugetul județului pentru copii cu cerințe educaționale speciale	372.545	372.545	372.545,00	100,00%	100,00%
<b>45.02</b>	<b>Sume primite de la UE în contul plășilor efectuate</b>	<b>36.073.941</b>	<b>31.283.828</b>	<b>529.868,40</b>	<b>1,47%</b>	<b>1,69%</b>

45.02.01	Fondul European de Dezvoltare Regională	2.245.664	2.227.022	458.791,45	20,43%	20,60%
45.02.16	Alte facilități și instrumente postaderare	0	0	5.500,00	-%	-%
45.02.19	Program de cooperare elvetiano-roman	33.828.277	29.056.806	65.576,95	0,19%	0,23%
<b>48.02</b>	<b>Sume primite de la UE/alti donatori in contul platilor efectuate si prefinantari aferente cadrului financiar 2014-2020</b>	<b>214.590</b>	<b>214.590</b>	<b>0,00</b>	<b>0,00%</b>	<b>0,00%</b>
48.02.01	Fondul European de Dezvoltare Regională (FEDR)	214.590	214.590	0,00		



**PRIMAR,**  
Ec. Ion-Ștefan Ișcuțu

*[Signature]*


**ȘEF BIROU BUGET**  
Ec. Mirela Șofian Nicoară

*[Signature]*

**EXECUȚIA VENITURILOR SECȚIUNII DE FUNCȚIONARE A BUGETULUI LOCAL**  
**TRIMESTRELE I+II+III, 2016**

	<b>TOTAL VENITURI BUGET LOCAL</b>	<b>397.548.651</b>	<b>338.573.806</b>	<b>180.763.245,89</b>
	<b>Venituri- Secțiunea de funcționare</b>	<b>273.923.405</b>	<b>228.780.054</b>	<b>166.952.479,28</b>
01.02.01	Impozit pe profit de la ag. ec.	1.600.000	1.450.000	887,00
<b>03.02</b>	<b>Impozit pe venit</b>	<b>1.800.000</b>	<b>1.550.000</b>	<b>1.366.457,49</b>
03.02.18	Impozitul pe veniturile din transferul proprietatilor imobiliare din patrimoniul personal	1.800.000	1.550.000	1.366.457,49
<b>04.02</b>	<b>Cote defalcate din impozitul pe venit</b>	<b>82.659.589</b>	<b>66.207.720</b>	<b>47.214.162,82</b>
04.02.01	Cote defalcate din impozitul pe venit	82.210.674	65.807.720	46.866.324,56
04.02.04	Sume alocate din cotele defalcate din impozitul pe venit pentru echilibrarea bugetelor locale	448.915	400.000	347.838,26
<b>07.02</b>	<b>Impozite și taxe pe proprietate</b>	<b>60.040.000</b>	<b>52.693.900</b>	<b>22.195.294,04</b>
07.02.01	Impozite și taxe pe clădiri	49.000.000	43.000.000	18.285.942,22
07.02.02	Impozite și taxe pe terenuri	8.100.000	7.075.000	3.257.760,38
07.02.03	Taxe judiciare de timbru si alte taxe de timbru	2.500.000	2.200.000	520.707,63
07.02.50	Alte impozite si taxe pe proprietate	440.000	418.900	130.883,81
<b>11.02</b>	<b>Sume defalcate din TVA</b>	<b>97.104.712</b>	<b>79.882.680</b>	<b>77.366.104,00</b>
11.02.02	Sume defalcate din taxa pe valoarea adăugată pentru finanțarea cheltuielilor descentralizate	86.517.200	69.450.200	67.797.804,00
11.02.06	Sume defalcate din taxa pe valoarea adăugată pentru echilibrarea bugetelor locale	7.074.512	6.919.480	6.919.480,00
11.02.09	Sume defalcate din taxa pentru învățământul particular	3.513.000	3.513.000	2.648.820,00
<b>12.02</b>	<b>Alte impozite și taxe gen. pe bunuri și servicii</b>	<b>50.000</b>	<b>40.000</b>	<b>9.293,85</b>
12.02.07	Taxe hoteliere	50.000	40.000	9.293,85
<b>15.02</b>	<b>Taxe pe servicii specifice</b>	<b>109.800</b>	<b>103.800</b>	<b>94.334,38</b>
15.02.01	Impozite pe spectacole	109.800	103.800	94.334,38
<b>16.02</b>	<b>Taxe pt. utilizarea bunurilor sau pentru autorizarea utilizării lor</b>	<b>28.900.000</b>	<b>25.300.000</b>	<b>8.107.641,16</b>
16.02.02	Impozit pe mijloacele de transport	24.500.000	21.400.000	5.998.082,31
16.02.03	Taxe si tarife pentru eliberarea de licente si autorizatii de functionare	3.500.000	3.100.000	1.782.991,54
16.02.50	Alte taxe pe utilizarea bunurilor, autorizarea utilizarii bunurilor sau pe desfasurare de activitati	900.000	800.000	326.567,31
<b>18.02</b>	<b>Alte impozite și taxe fiscale</b>	<b>0</b>	<b>0</b>	<b>0,00</b>
18.02.50	Alte impozite și taxe	0	0	0,00
<b>30.02</b>	<b>Venituri din proprietate</b>	<b>26.000.000</b>	<b>23.000.000</b>	<b>7.587.589,40</b>
30.02.05	Venituri din concesiuni si inchirieri	17.000.000	15.000.000	3.717.337,63
30.02.08	Venituri din dividende	0	0	0,00

	<b>TOTAL VENITURI BUGET LOCAL</b>	<b>397.548.651</b>	<b>338.573.806</b>	<b>180.763.245,89</b>
	<b>Venituri- Secțiunea de funcționare</b>	<b>273.923.405</b>	<b>228.780.054</b>	<b>166.952.479,28</b>
30.02.50	Alte venituri din proprietate	9.000.000	8.000.000	3.870.251,77
<b>33.02</b>	<b>Venituri din prestări de servicii si alte activități</b>	<b>5.225.000</b>	<b>4.569.000</b>	<b>2.226.533,60</b>
33.02.08	Venituri din prestări de servicii	5.000.000	4.400.000	2.076.949,90
33.02.10	Contribuția părinților sau susținătorilor legali pentru întreținerea copiilor în creșe	120.000	90.000	92.306,70
33.02.12	Contribuția persoanelor beneficiare ale cantinelor de ajutor social	100.000	75.000	57.277,00
33.02.24	Taxe din activități cadastrale și agricultura	5.000	4.000	0,00
<b>34.02</b>	<b>Venituri din taxe administrative, eliberări de permise</b>	<b>3.000.000</b>	<b>2.600.000</b>	<b>614.592,01</b>
34.02.02	Taxe extrajudiciare de timbru	3.000.000	2.600.000	614.592,01
<b>35.02</b>	<b>Amenzi, penalități și confiscări</b>	<b>15.000.000</b>	<b>13.000.000</b>	<b>3.415.872,98</b>
35.02.01	Venituri din amenzi	15.000.000	13.000.000	3.415.872,98
<b>36.02</b>	<b>Diverse venituri</b>	<b>20.050.000,00</b>	<b>17.050.000,00</b>	<b>8.126.850,55</b>
36.02.06	Taxe speciale	15.000.000	13.000.000	5.869.079,00
36.02.32	Sume provenite din finanțarea bugetara a anilor precedenti	0	0	182.489,59
36.02.50	Alte venituri	5.050.000	4.050.000	2.075.281,96
<b>37.02</b>	<b>Transferuri voluntare, altele decât subvențiile</b>	<b>-68.091.641</b>	<b>-59.114.091</b>	<b>-11.898.045,00</b>
37.02.01	Donații și sponsorizări	92.955	92.955	92.955,00
37.02.03	Varsaminte din SF pt fin SD	-68.184.596	-59.207.046	-11.991.000,00
<b>40.02</b>	<b>Încasări din rambursarea împrumuturilor acordate</b>	<b>0</b>	<b>0</b>	<b>100.000,00</b>
40.02.11	Sume acop. gol. temp. casă	0	0	100.000,00
<b>42.02</b>	<b>Subvenții de la bugetul de stat</b>	<b>103.400</b>	<b>74.500</b>	<b>52.366,00</b>
42.02.28	Sume primite din Fondul de intervenție	34.000	34.000	34.000,00
42.02.34	Subvenții pentru acordarea ajutorului pentru încălzirea locuinței cu lemne, cărbuni, combustibili petrolieri	53.900	25.000	846,00
42.02.41	Subvenții din bugetul de stat pentru finanțarea sanatații	15.500	15.500	17.520,00
<b>43.02</b>	<b>Subvenții de la alte administrații</b>	<b>372.545</b>	<b>372.545</b>	<b>372.545,00</b>
43.02.30	Sume primite de la bugetul județului pentru copii cu cerințe educaționale speciale	372.545	372.545	372.545,00



**DIRECTOR EXECUTIV,**  
Ec. Elisabeta Văjdeanu

**ȘEF BIROU BUGET,**  
Ec. Mirabela Șofian

**EXECUȚIA VENITURILOR SECȚIUNII DE DEZVOLTARE A BUGETULUI LOCAL**  
**TRIMESTRELE I+II +III, 2016**

<b>TOTAL VENITURI BUGET LOCAL</b>	<b>397.548.651</b>	<b>338.573.806</b>	<b>180.763.245,89</b>
<b>Venituri- Secțiunea de dezvoltare</b>	<b>123.625.246</b>	<b>109.793.752</b>	<b>13.810.766,61</b>
<b>36.02 Diverse venituri</b>	<b>0</b>	<b>0</b>	<b>101.759,76</b>
36.02.31 Contribuția asociației de proprietari pentru lucrările de reabilitare termică	0	0	1.128,00
36.02.32-D Sume provenite din finanțarea bugetara a anilor precedenți- SD	0	0	100.631,76
<b>37.02 Transferuri voluntare, altele decât subvențiile</b>	<b>68.184.596</b>	<b>59.207.046</b>	<b>11.991.000,00</b>
37.02.04 Varsaminte din SF	68.184.596	59.207.046	11.991.000,00
<b>39.02 Venituri din valorificarea unor bunuri</b>	<b>474.000</b>	<b>414.000</b>	<b>365.246,12</b>
39.02.01 Venituri din valorificarea unor bunuri ale instituției publice		0	3.669,12
39.02.03 Venituri din vanzarea locuintelor construite din fondurile statului	2.600	2.600	3.309,00
39.02.07 Venituri din vanzarea unor bunuri aparținând domeniului privat al unităților adm. -teritoriale	171.400	171.400	199.898,00
39.02.10 Depozite speciale pt construcții de locuinte	300.000	240.000	158.370,00
<b>42.02 Subvenții de la bugetul de stat</b>	<b>18.678.119</b>	<b>18.674.288</b>	<b>822.892</b>
42.02.01 Retehnologizarea centralelor termice și electrice de termoficare	8.371.650	8.371.650	0,00
42.02.10 Finanțarea acțiunilor privind reducerea riscului seismic	34.000	34.000	0,00
42.02.20 Subvenții de la bugetul de stat catre bugetele locale necesare sustinerii derularii proiectelor finantate din FEN postaderare	1.576.892	1.573.061	70.545,65
42.02.62 Sume alocate din bugetul de stat aferente corecțiilor financiare	0	0	752.346,68
42.02.65 Finanțarea Programului Național de Dezvoltare Locală	8.695.577	8.695.577	0,00
<b>45.02 Sume primite de la UE în contul plăților efectuate</b>	<b>36.073.941</b>	<b>31.283.828</b>	<b>529.868,40</b>
45.02.01 Fondul European de Dezvoltare Regională	2.245.664	2.227.022	458.791,45
45.02.16 Alte facilitati si instrumente postaderare			5.500,00
45.02.19 Program de cooperare elvetiano-roman	33.828.277	29.056.806	65.576,95
<b>48.02 Sume primite de la UE în contul plăților efectuate</b>	<b>214.590</b>	<b>214.590</b>	<b>0,00</b>
48.02.01 Sume primite de la UE/alti donatori in contul platilor efectuate si prefinantari aferente cadrului financiar 2014-2020	214.590	214.590	0,00



**DIRECTOR EXECUTIV,**  
Ec. Elisabeta Vaidăanu

Ec. Ion

**ȘEF BIROU BUGET,**  
Ec. Mihaela Sofian Nicoară

## EXECUȚIA CHELTUIELILOR BUGETULUI LOCAL

TRIMESTRELE I+II+III , 2016

<b>TOTAL CHELTUIELI BUGET LOCAL</b>	<b>397.665.847</b>	<b>338.691.002</b>	<b>180.280.923,85</b>	<b>45,33%</b>	<b>53,23%</b>
Cheltuieli- Sectiunea de functionare	273.923.405	228.780.054	166.474.458,11	60,77%	72,77%
Cheltuieli- Sectiunea de dezvoltare	123.742.442	109.910.948	13.806.465,74	11,16%	12,56%
<b>51.02 Autoritați executive</b>	<b>13.151.980</b>	<b>10.941.720</b>	<b>9.029.242,45</b>	<b>68,65%</b>	<b>82,52%</b>
51.02.10 Cheltuieli de personal	8.670.000	6.723.500	6.501.337,00	74,99%	96,70%
51.02.20 Bunuri și servicii	3.730.560	3.466.800	2.360.559,26	63,28%	68,09%
51.02.71 Cheltuieli investiții	751.420	751.420	167.346,19	22,27%	22,27%
<b>54.02 Alte servicii publice generale</b>	<b>5.272.049</b>	<b>1.199.009</b>	<b>791.885,75</b>	<b>15,02%</b>	<b>66,05%</b>
54.02.10 Cheltuieli de personal	1.210.000	881.010	630.844,00	52,14%	71,60%
54.02.20 Bunuri și servicii	321.000	276.950	161.041,75	50,17%	58,15%
54.02.50 Fond de rezervă bugetară	3.741.049	41.049	0,00	0,00%	-
<b>55.02 Dobânzi</b>	<b>6.637.000</b>	<b>5.326.000</b>	<b>3.032.628,36</b>	<b>45,69%</b>	<b>56,94%</b>
55.02.20 Bunuri și servicii	172.000	172.000	53.641,44	31,19%	31,19%
55.02.30 Dobânzi	6.465.000	5.154.000	2.978.986,92	46,08%	57,80%
<b>61.02 Ordine publică și siguranță națională</b>	<b>8.180.900</b>	<b>7.016.850</b>	<b>4.156.400,13</b>	<b>50,81%</b>	<b>59,23%</b>
61.02.10 Cheltuieli de personal	4.656.000	3.535.800	3.406.254,00	73,16%	96,34%
61.02.20 Bunuri și servicii	1.276.000	1.232.150	646.173,65	50,64%	52,44%
61.02.59 Alte cheltuieli	50.000	50.000	0,00	-	-
61.02.70 Cheltuieli de capital	2.198.900	2.198.900	103.972,48	4,73%	4,73%
<b>65.02 Invățământ</b>	<b>113.990.580</b>	<b>97.691.592</b>	<b>72.301.154,88</b>	<b>63,43%</b>	<b>74,01%</b>
65.02.10 Cheltuieli de personal	67.958.600	56.077.600	54.570.054,00	80,30%	97,31%
65.02.20 Bunuri și servicii	20.691.675	17.098.557	10.596.730,65	51,21%	61,97%
65.02.51 Transferuri între unitați ale administrației publice	300.000	300.000	80.000,00	26,67%	26,67%
65.02.55 Alte transferuri	3.542.287	3.542.287	2.648.820,60	74,78%	74,78%
65.02.56 Proiecte cu finanțare din fonduri externe	3.791.290	3.791.290	1.018.181,23	26,86%	26,86%
65.02.57 Asistență socială	862.858	862.858	567.692,00	65,79%	65,79%
65.02.59 Burse	450.000	386.600	319.757,00	71,06%	82,71%
65.02.70 Cheltuieli investiții	16.393.870	15.632.400	2.499.919,40	15,25%	15,99%

<b>66.02</b>	<b>Sănătate</b>	<b>5.750.000</b>	<b>4.093.625</b>	<b>2.665.782,68</b>	<b>46,36%</b>	<b>65,12%</b>
66.02.10	Cheltuieli de personal	2.565.000	1.950.950	1.819.238,00	70,93%	93,25%
66.02.20	Bunuri și servicii	185.000	142.675	46.544,68	25,16%	32,62%
66.02.51	Transferuri între unități ale administrației publice	3.000.000	2.000.000	800.000,00	26,67%	40,00%
66.02.70	Cheltuieli investiții	0	0	0,00	-%	-
<b>67.02</b>	<b>Cultură, recreere și religie</b>	<b>30.430.917</b>	<b>26.431.363</b>	<b>13.891.714,07</b>	<b>45,65%</b>	<b>52,56%</b>
67.02.10	Cheltuieli de personal	3.230.000	2.714.550	2.648.836,00	82,01%	97,58%
67.02.20	Bunuri și servicii	5.145.100	4.949.396	2.719.742,14	52,86%	54,95%
67.02.51 <sup>sf</sup>	Transferuri între unități ale administrației publice	1.330.000	981.200	316.000,00	23,76%	32,21%
67.02.51 <sup>sp</sup>	Transferuri între unități ale administrației publice	370.000	370.000	70.000,00	18,92%	18,92%
67.02.56	Proiecte cu finanțare din fonduri externe	1.893.781	1.893.781	7.780,37	0,41%	0,41%
67.02.58	Proiecte cu finanțare din fonduri externe 2014-2020	232.644	232.644	53.687,76		
67.02.59	Alte cheltuieli	9.923.400	8.983.800	5.271.307,03	53,12%	58,68%
67.02.70	Cheltuieli de capital	8.305.992	6.305.992	2.804.360,77	33,76%	44,47%
<b>68.02</b>	<b>Asigurări și asistență socială</b>	<b>17.541.280</b>	<b>14.105.213</b>	<b>13.010.769,34</b>	<b>74,17%</b>	<b>92,24%</b>
68.02.10	Cheltuieli de personal	10.366.000	7.924.275	7.650.403,00	73,80%	96,54%
68.02.20	Bunuri și servicii	2.753.500	2.189.708	1.501.788,46	54,54%	68,58%
68.02.57	Asistență socială	4.178.280	3.767.730	3.671.996,00	87,88%	97,46%
68.02.59	Alte cheltuieli	235.000	215.000	179.163,00	76,24%	83,33%
68.02.70	Cheltuieli de capital	8.500	8.500	7.418,88	87,28%	87,28%
<b>70.02</b>	<b>Locuințe, servicii și dezvoltare publică</b>	<b>62.444.004</b>	<b>53.627.305</b>	<b>11.842.362,30</b>	<b>18,96%</b>	<b>22,08%</b>
70.02.10	Cheltuieli de personal	3.073.000	2.330.375	2.246.447,00	73,10%	96,40%
70.02.20	Bunuri și servicii	14.194.000	12.914.620	7.994.773,89	56,33%	61,90%
70.02.55	Alte transferuri	7.898.000	5.978.000	0,00	0,00%	0,00%
70.02.56	Proiecte cu finanțare din fonduri externe	26.479.948	23.787.954	99.568,39	-	-
70.02.70	Cheltuieli de capital	10.335.056	8.152.356	1.037.880,08	10,04%	12,73%
70.02.81	Rambursări de credite	464.000	464.000	463.692,94	99,93%	99,93%
<b>74.02</b>	<b>Protecția mediului</b>	<b>25.301.683</b>	<b>21.900.167</b>	<b>11.085.702,31</b>	<b>43,81%</b>	<b>50,62%</b>
74.02.20	Bunuri și servicii	20.047.946	17.696.430	9.434.022,48	47,06%	53,31%
74.02.55	Alte transferuri	3.153.737	3.153.737	646.755,00	20,51%	20,51%
74.02.70	Cheltuieli de capital	0	0	0,00		-
74.02.81	Rambursări de credite	2.100.000	1.050.000	1.004.924,83		
<b>80.02.</b>	<b>Acțiuni generale, ec., com. și de muncă</b>	<b>2.103.000</b>	<b>2.103.000</b>	<b>119.880,00</b>	<b>5,70%</b>	<b>5,70%</b>



80.02.56	Proiecte cu finanțare din fonduri externe	2.103.000	2.103.000	119.880,00	5,70%	5,70%
<b>81.02</b>	<b>Combustibili și energie</b>	<b>54.640.637</b>	<b>44.887.834</b>	<b>26.838.522,58</b>	<b>49,12%</b>	<b>59,79%</b>
81.02.20	Bunuri și servicii	7.710.000	6.097.184	755.106,44	100,00%	200,00%
81.02.40	Subvenții	17.921.400	12.921.400	11.986.588,94	66,88%	92,77%
81.02.70	Cheltuieli de capital	16.319.237	14.209.250	2.666.276,90	16,34%	18,76%
81.02.81	Rambursări de credite	12.690.000	11.660.000	11.430.550,30	90,08%	98,03%
<b>83.02</b>	<b>Agricultură, silvicultură</b>	<b>24.000</b>	<b>24.000</b>	<b>0,00</b>	<b>0,00%</b>	<b>0,00%</b>
83.02.20	Bunuri și servicii	24.000	24.000	0,00	0,00%	0,00%
<b>84.02.</b>	<b>Transporturi</b>	<b>52.197.817</b>	<b>49.343.324</b>	<b>11.514.879,00</b>	<b>22,06%</b>	<b>23,34%</b>
84.02.20	Bunuri și servicii	21.813.600	21.563.600	6.109.102,02	28,01%	28,33%
84.02.40	Subvenții	5.627.150	5.500.000	2.009.274,00	35,71%	36,53%
84.02.56	Proiecte cu finanțare din fonduri externe	13.746.621	12.481.278	1.125.027,17	8,18%	9,01%
84.02.70	Cheltuieli de capital	9.760.446	8.860.446	1.378.411,12	14,12%	15,56%
84.02.81	Rambursări de credite	1.250.000	938.000	893.064,69	71,45%	95,21%

**PRIMAR,**



Ec. Ion *[Signature]*

**DIRECTOR EXECUTIV,**

Ec. Elisabeta *[Signature]* Văideanu


**ȘEF BIROU BUGET,**

Ec. Mirela Sofian *[Signature]*

**EXECUȚIA CHELTUIELILOR SECȚIUNII DE FUNCȚIONARE A BUGETULUI LOCAL  
TRIMESTRELE I+II+III, 2016**

	<b>TOTAL CHELTUIELI BUGET LOCAL</b>	<b>397.665.847</b>	<b>338.691.002</b>	<b>180.280.923,85</b>
	Cheltuieli- Secțiunea de funcționare	273.923.405	228.780.054	166.474.458,11
<b>51.02</b>	<b>Autorități executive</b>	<b>12.400.560</b>	<b>10.190.300</b>	<b>8.861.896,26</b>
51.02.10	Cheltuieli de personal	8.670.000	6.723.500	6.501.337
51.02.20	Bunuri și servicii	3.730.560	3.466.800	2.360.559
<b>54.02</b>	<b>Alte servicii publice generale</b>	<b>5.272.049</b>	<b>1.199.009</b>	<b>791.885,75</b>
54.02.10	Cheltuieli de personal	1.210.000	881.010	630.844
54.02.20	Bunuri și servicii	321.000	276.950	161.042
54.02.50	Fond de rezervă bugetară	3.741.049	41.049	0
<b>55.02</b>	<b>Dobânzi</b>	<b>6.637.000</b>	<b>5.326.000</b>	<b>3.032.628,36</b>
55.02.20	Bunuri și servicii	172.000	172.000	53.641,44
55.02.30	Dobânzi	6.465.000	5.154.000	2.978.986,92
<b>61.02</b>	<b>Ordine publică și siguranță națională</b>	<b>5.982.000</b>	<b>4.817.950</b>	<b>4.052.427,65</b>
61.02.10	Cheltuieli de personal	4.656.000	3.535.800	3.406.254,00
61.02.20	Bunuri și servicii	1.276.000	1.232.150	646.173,65
61.02.59	Alte cheltuieli	50.000	50.000	0
<b>65.02</b>	<b>Invățământ</b>	<b>93.805.420</b>	<b>78.267.902</b>	<b>68.783.054</b>
65.02.10	Cheltuieli de personal	67.958.600	56.077.600	54.570.054,00
65.02.20	Bunuri și servicii	20.691.675	17.098.557	10.596.730,65
65.02.51	Transferuri între unități ale administrației publice	300.000	300.000	80.000,00
65.02.55	Alte transferuri	3.542.287	3.542.287	2.648.820,60
65.02.57	Asistență socială	862.858	862.858	567.692,00
65.02.59	Burse	450.000	386.600	319.757,00
<b>66.02</b>	<b>Sănătate</b>	<b>5.750.000</b>	<b>4.093.625</b>	<b>2.665.782,68</b>
66.02.10	Cheltuieli de personal	2.565.000	1.950.950	1.819.238,00
66.02.20	Bunuri și servicii	185.000	142.675	46.544,68
66.02.51	Transferuri între unități ale administrației publice	3.000.000	2.000.000	800.000,00
<b>67.02</b>	<b>Cultură, recreere și religie</b>	<b>19.628.500</b>	<b>17.628.946</b>	<b>10.955.885</b>
67.02.10	Cheltuieli de personal	3.230.000	2.714.550	2.648.836,00
67.02.20	Bunuri și servicii	5.145.100	4.949.396	2.719.742,14
67.02.51	Transferuri între unități ale administrației publice	1.330.000	981.200	316.000,00
67.02.59	Alte cheltuieli	9.923.400	8.983.800	5.271.307,03
<b>68.02</b>	<b>Asigurări și asistență socială</b>	<b>17.532.780</b>	<b>14.096.713</b>	<b>13.003.350,46</b>
68.02.10	Cheltuieli de personal	10.366.000	7.924.275	7.650.403,00
68.02.20	Bunuri și servicii	2.753.500	2.189.708	1.501.788,46
68.02.57	Asistență socială	4.178.280	3.767.730	3.671.996,00

68.02.59	Alte cheltuieli	235.000	215.000	179.163,00
<b>70.02</b>	<b>Locuințe, servicii și dezvoltare publică</b>	<b>17.731.000</b>	<b>15.708.995</b>	<b>10.704.913,83</b>
70.02.10	Cheltuieli de personal	3.073.000	2.330.375	2.246.447,00
70.02.20	Bunuri și servicii	14.194.000	12.914.620	7.994.773,89
70.02.81	Rambursări de credite	464.000	464.000	463.692,94
<b>74.02</b>	<b>Protecția mediului</b>	<b>22.147.946</b>	<b>18.746.430</b>	<b>10.438.947,31</b>
74.02.20	Bunuri și servicii	20.047.946	17.696.430	9.434.022,48
74.02.81	Rambursări de credite	2.100.000	1.050.000	1.004.924,83
<b>81.02</b>	<b>Combustibili și energie</b>	<b>38.321.400</b>	<b>30.678.584</b>	<b>24.172.245,68</b>
81.02.20	Bunuri și servicii	7.710.000	6.097.184	755.106,44
81.02.40	Subvenții	17.921.400	12.921.400	11.986.588,94
81.02.81	Rambursări de credite	12.690.000	11.660.000	11.430.550,30
<b>83.02</b>	<b>Agricultură, silvicultură, piscicultură și vânătoare</b>	<b>24.000</b>	<b>24.000</b>	<b>0,00</b>
83.02.20	Bunuri și servicii	24.000	24.000	0,00
<b>84.02</b>	<b>Transporturi</b>	<b>28.690.750</b>	<b>28.001.600</b>	<b>9.011.440,71</b>
84.02.20	Bunuri și servicii	21.813.600	21.563.600	6.109.102,02
84.02.40	Subvenții	5.627.150	5.500.000	2.009.274,00
84.02.81	Rambursări de credite	1.250.000	938.000	893.064,69



PRIMAR,

Ec. Lunagu

DIRECTOR EXECUTIV,

Ec. Elisabeta Văideanu

ȘEF BIROU BUGET,

Ec. Mircea Sofian

**EXECUȚIA CHELTUIELILOR SECȚIUNII DE DEZVOLTARE A BUGEȚULUI LOCAL  
TRIMESTRELE I-II+III, 2016**

<b>TOTAL CHELTUIELI BUGET LOCAL</b>	<b>397.665.847</b>	<b>338.691.002</b>	<b>180.280.923,85</b>
<b>Cheltuieli- Secțiunea de dezvoltare</b>	<b>123.742.442</b>	<b>109.910.948</b>	<b>13.806.465,74</b>
<b>51.02 Autorități executive</b>	<b>751.420</b>	<b>751.420</b>	<b>167.346,19</b>
51.02.71 Cheltuieli investiții	751.420	751.420	167.346,19
<b>61.02 Ordine publică și siguranță națională</b>	<b>2.198.900</b>	<b>2.198.900</b>	<b>103.972,48</b>
61.02.70 Cheltuieli de capital	2.198.900	2.198.900	103.972,48
<b>65.02 Invățământ</b>	<b>20.185.160</b>	<b>19.423.690</b>	<b>3.518.100,63</b>
65.02.56 Proiecte cu finanțare din fonduri externe	3.791.290	3.791.290	1.018.181,23
65.02.70 Cheltuieli investiții	16.393.870	15.632.400	2.499.919,40
<b>66.02 Sănătate</b>	<b>0</b>	<b>0</b>	<b>0,00</b>
66.02.70 Cheltuieli investiții	0	0	0,00
<b>67.02 Cultură, recreere și religie</b>	<b>10.802.417</b>	<b>8.802.417</b>	<b>2.935.828,90</b>
67.02.51 Transferuri între unități ale administrației publice	370.000	370.000	70.000,00
67.02.56 Proiecte cu finanțare din fonduri externe	1.893.781	1.893.781	7.780,37
67.02.58 Proiecte cu finanțare din fonduri externe 2014-2020	232.644	232.644	53.687,76
67.02.70 Cheltuieli de capital	8.305.992	6.305.992	2.804.360,77
<b>68.02 Asig. și asistență socială</b>	<b>8.500</b>	<b>8.500</b>	<b>7.418,88</b>
68.02.70 Cheltuieli de capital	8.500	8.500	7.418,88
<b>70.02 Locuințe, servicii și dezv. publică</b>	<b>44.713.004</b>	<b>37.918.310</b>	<b>1.137.448,47</b>
70.02.55 Alte transferuri	7.898.000	5.978.000	0,00
70.02.56 Proiecte cu finanțare din fonduri externe	26.479.948	23.787.954	99.568,39
70.02.70 Cheltuieli de capital	10.335.056	8.152.356	1.037.880,08
70.02.85 Plati efectuate in anii precedenti si recuperate in anul curent	0	0	0,00
<b>74.02 Protecția mediului</b>	<b>3.153.737</b>	<b>3.153.737</b>	<b>646.755,00</b>
74.02.55 Alte transferuri	3.153.737	3.153.737	646.755,00
74.02.70 Cheltuieli de capital	0	0	0,00
<b>80.02 Acțiuni gen., ec., com. și de munca</b>	<b>2.103.000</b>	<b>2.103.000</b>	<b>119.880,00</b>
80.02.56 Proiecte cu finanțare din fonduri externe	2.103.000	2.103.000	119.880,00
<b>81.02 Combustibili și energie</b>	<b>16.319.237</b>	<b>14.209.250</b>	<b>2.666.276,90</b>
81.02.70 Cheltuieli de capital	16.319.237	14.209.250	2.666.276,90
<b>84.02 Transporturi</b>	<b>23.507.067</b>	<b>21.341.724</b>	<b>2.503.438,29</b>
84.02.56 Proiecte cu finanțare din fonduri externe	13.746.621	12.481.278	1.125.027,17
84.02.70 Cheltuieli de capital	9.760.446	8.860.446	1.378.411,12

**DIRECTOR EXECUTIV,**  
Ec. Elisabeta Văideanu

**ȘEF BIROU BUGET,**  
Ec. Mirela Sorian

**EXECUȚIA VENITURILOR BUGETULUI INSTITUȚIILOR PUBLICE FINANȚATE INTEGRAL SAU PARȚIAL DIN VENITURI PROPRII  
TRIMESTRELE I+II+III, 2016**

<b>TOTAL VENITURI- Bugetul instituțiilor publice finanțate integral sau parțial din venituri proprii</b>	<b>10.518.072</b>	<b>8.327.277</b>	<b>6.509.446</b>	<b>61,89%</b>	<b>78,17%</b>
Venituri- Secțiunea de funcționare	9.864.072	7.673.277	6.407.814	64,96%	83,51%
Venituri- Secțiunea de dezvoltare	654.000	654.000	101.632	15,54%	15,54%
<b>30.10 Venituri din proprietate</b>	<b>218.163</b>	<b>181.493</b>	<b>124.557,00</b>	<b>57,09%</b>	<b>68,63%</b>
30.10.05 Venituri din concesiuni și închirieri	218.163	181.493	124.557,00	57,09%	68,63%
<b>33.10 Venituri din prestări de servicii și alte activități</b>	<b>8.289.909</b>	<b>6.484.584</b>	<b>5.481.788,00</b>	<b>66,13%</b>	<b>84,54%</b>
33.10.05 Taxe și alte venituri în învățământ	2.509.650	1.746.125	1.694.891,00	67,53%	97,07%
33.10.08 Venituri din prestări de servicii	5.000	4.000	3.220	64,40%	80,50%
33.10.14 Contribuția elevilor și studenților pentru internate, cantine și cantine	5.375.259	4.478.459	3.699.898	68,83%	82,62%
33.10.16 Venituri din valorificarea produselor obținute din activitatea proprie sau anexa	90.000	70.000	29.104	32,34%	41,58%
33.10.17 Venituri din organizarea de cursuri de calificare și conversie profesională, specializare și perfecționare	27.000	26.000	0	0,00%	-
33.10.19 Venituri din serbări și spectacole școlare	200.000	100.000	2.780		
33.10.50 Alte venituri din prestări de servicii și alte activități	83.000	60.000	51.895	62,52%	86,49%
<b>36.10 Diverse venituri</b>	<b>10.000</b>	<b>10.000</b>	<b>92.044,00</b>	<b>920,44%</b>	<b>920,44%</b>
36.10.50 Alte venituri	10.000	10.000	92.044	920,44%	920,44%
37.10.03 Vărsăminte din secțiunea de funcționare pentru finanțarea secțiunii de dezvoltare a bugetului local	-284.000	-284.000	-31.632	11,14%	11,14%
37.10.04 Vărsăminte din secțiunea de funcționare	284.000	284.000	31.632	11,14%	11,14%
<b>40.10 Încasări din rambursarea împrumuturilor acordate</b>	<b>0</b>	<b>0</b>	<b>151.584</b>	<b>-</b>	<b>-</b>
40.10.15 Sume utilizate din excedentul anului precedent	0	0	151.584	-	-
<b>41.10 Încasări din rambursarea împrumuturilor acordate</b>	<b>0</b>	<b>0</b>	<b>193.473</b>	<b>-</b>	<b>-</b>
41.10.06 Sume utilizate din excedentul anului precedent	0	0	193.473,00	-	-
<b>43.10 Subvenții de la bugetul de stat</b>	<b>2.000.000</b>	<b>1.651.200</b>	<b>466.000</b>	<b>23,30%</b>	<b>28,22%</b>
43.10.09 Subvenții pentru instituții publice	1.630.000	1.281.200	396.000,00	24,29%	30,91%
43.10.19 Subvenții pentru instituții publice destinate secțiunii de dezvoltare	370.000	370.000	70.000,00		



**DIRECTOR EXECUTIV,**  
Ec. Elisabeta Văideanu

**ȘEF BIROU BUGET,**  
Ec. Mirela Sofian Nicoară

## EXECUȚIA CHELTUIELILOR BUGETULUI INSTITUȚIILOR FINANȚATE INTEGRAL SAU PARȚIAL DIN VENITURI PROPRII

TRIMESTRELE I+II+III, 2016


	<b>TOTAL CHELTUIELI Bugetul instituțiilor finanțate integral sau parțial din venituri proprii</b>	<b>10.809.961</b>	<b>8.619.166</b>	<b>5.213.394</b>	<b>48,23%</b>	<b>60,49%</b>
	<b>Cheltuieli- Secțiunea de funcționare</b>	<b>10.155.961</b>	<b>7.965.166</b>	<b>5.169.437</b>	<b>50,90%</b>	<b>64,90%</b>
	<b>Cheltuieli- Secțiunea de dezvoltare</b>	<b>654.000</b>	<b>654.000</b>	<b>43.957</b>	<b>6,72%</b>	<b>6,72%</b>
<b>65.10</b>	<b>Învățământ</b>	<b>8.899.961</b>	<b>7.157.966</b>	<b>4.953.549,00</b>	<b>55,66%</b>	<b>69,20%</b>
65.10.10	Cheltuieli de personal	1.767.640	1.219.015	1.028.914,00	58,21%	84,41%
65.10.20	Bunuri și servicii	6.841.321	5.647.951	3.894.616,00	56,93%	68,96%
65.10.57	Asistență socială	7.000	7.000	0,00	0,00%	0,00%
65.10.70	Cheltuieli investiții	284.000	284.000	30.019,00	10,57%	10,57%
<b>67.10</b>	<b>Cultură, recreere și religie</b>	<b>1.900.000</b>	<b>1.451.200</b>	<b>259.845</b>	<b>0</b>	<b>17,91%</b>
67.10.10	Cheltuieli de personal	900.000	629.200	165.486,00	18,39%	26,30%
67.10.20	Bunuri și servicii	630.000	452.000	80.421,00	12,77%	17,79%
67.10.70	Cheltuieli investiții	370.000	370.000	13.938,00	3,77%	3,77%
<b>70.10</b>	<b>Locuințe, servicii și dezvoltare publică</b>	<b>10.000</b>	<b>10.000</b>	<b>0,00</b>	<b>0,00%</b>	<b>0,00%</b>
70.10.20	Bunuri și servicii	10.000	10.000	0,00	0,00%	0,00%
<b>31.12.2015</b>						
<b>30.09.2016</b>						
	<b>TOTAL CHELTUIELI Bugetul instituțiilor finanțate integral sau parțial din venituri proprii</b>	<b>10.809.961</b>	<b>8.619.166</b>	<b>5.213.394</b>	<b>48,23%</b>	<b>60,49%</b>
	<b>Cheltuieli- Secțiunea de funcționare</b>	<b>10.155.961</b>	<b>7.965.166</b>	<b>5.169.437</b>	<b>50,90%</b>	<b>64,90%</b>
	<b>Cheltuieli- Secțiunea de dezvoltare</b>	<b>8.615.961</b>	<b>6.873.966</b>	<b>4.923.530,00</b>	<b>57,14%</b>	<b>71,63%</b>
<b>65.10</b>	<b>Învățământ</b>	<b>1.767.640</b>	<b>1.219.015</b>	<b>1.028.914,00</b>	<b>58,21%</b>	<b>84,41%</b>
65.10.10	Cheltuieli de personal	6.841.321	5.647.951	3.894.616,00	56,93%	68,96%
65.10.20	Bunuri și servicii	7.000	7.000	0,00	0,00%	0,00%
65.10.57	Asistență socială	<b>1.530.000</b>	<b>1.081.200</b>	<b>245.907</b>	<b>0</b>	<b>22,74%</b>
<b>67.10</b>	<b>Cultură, recreere și religie</b>	<b>900.000</b>	<b>629.200</b>	<b>165.486,00</b>	<b>18,39%</b>	<b>26,30%</b>
67.10.10	Cheltuieli de personal	630.000	452.000	80.421,00	12,77%	17,79%
67.10.20	Bunuri și servicii	<b>10.000</b>	<b>10.000</b>	<b>0,00</b>	<b>0,00%</b>	<b>0,00%</b>
<b>70.10</b>	<b>Locuințe, servicii și dezvoltare publică</b>	<b>10.000</b>	<b>10.000</b>	<b>0,00</b>	<b>0,00%</b>	<b>0,00%</b>
70.10.20	Bunuri și servicii	10.000	10.000	0,00	0,00%	0,00%

**TOTAL CHELTUIELI Bugetul instituțiilor finanțate  
integral sau parțial din venituri proprii**

<b>65.10</b>	<b>Invățământ</b>	<b>10.809.961</b>	<b>8.619.166</b>	<b>5.213.394</b>	<b>48,23%</b>	<b>60,49%</b>
	Cheltuieli- Secțiunea de dezvoltare	654.000	654.000	43.957	6,72%	6,72%
	Invățământ	284.000	284.000	30.019,00	10,57%	10,57%
65.10.70	Cheltuieli investiții	284.000	284.000	30.019,00	10,57%	10,57%
<b>67.10</b>	<b>Cultură, recreere și religie</b>	<b>370.000</b>	<b>370.000</b>	<b>13.938</b>	<b>0</b>	<b>3,77%</b>
67.10.70	Cheltuieli investiții	370.000	370.000	13.938,00	3,77%	3,77%

**PRIMAR,**

Ec. Ion

**DIRECTOR EXECUTIV,**

Ec. Elisabeta Văideanu

**ȘEF BIROU BUGET,**

Ec. Mirela Sofian Nicoară