

**PROIECT**

## HOTĂRÂRE

privind aprobarea Bugetului General Centralizat al Municipiului Suceava pe anul 2016

Consiliul local al municipiului Suceava,

Având în vedere Expunerea de motive a Primarului municipiului Suceava înregistrată sub nr. 37937 din 31.12.2015 și Raportul Direcției de Buget, Contabilitate și Fiscalitate, înregistrat sub nr. 37938 din 31.12.2015, precum și avizul comisiei economico-financiară, juridică, disciplinară;

În baza dispozițiilor Legii nr. 273/2006 privind finanțele publice locale cu completările și modificările ulterioare, ale Legii bugetului de stat pe anul 2016 nr. 339/2015

În temeiul art.36, alin.2, lit.b, pct.4, art.45, alin.2, lit.a, art.47 și art.49 din Legea nr. 215/2001 a administrației publice locale republicată,

### HOTĂRĂȘTE:


Art. 1 Se aprobă Bugetul General Centralizat al Municipiului Suceava pe anul 2016, cuprins în anexele 1 – 10 care fac parte integrantă din această hotărâre.

Art. 2 (1) Cheltuielile prevăzute în Bugetul General Centralizat pe anul 2016 reprezintă limite maxime, care nu pot fi depășite.

(2) Angajarea și efectuarea cheltuielilor aprobate în buget se realizează numai cu respectarea prevederilor legale și în limita creditelor bugetare aprobate.

Art. 3 Primarul municipiului Suceava, prin Direcția de Buget, Contabilitate și Fiscalitate și celelalte servicii funcționale ale Consiliului local, va asigura ducerea la îndeplinire a prevederilor prezentei hotărâri.

INIȚIATOR




VIZAT PENTRU LEGALITATE

SECRETAR MUNICIPIU,  
Jurist IOAN CIUTAC



VIZĂ DE CONTROL PREVENTIV,  
Ec. ELISABETA VAIDEANU





**MUNICIPIUL SUCEAVA**

**B-dul 1 Mai nr. 5A, cod: 720224**

**www.primariasv.ro, primsv@primariasv.ro**

**Tel: 0230-212696, Fax: 0230-520593**

**Nr. 37937 din 31.12.2015**

### **EXPUNERE DE MOTIVE**

#### **privind aprobarea Bugetului General Centralizat al Municipiului Suceava pe anul 2016**

Elaborarea proiectului Bugetului General Centralizat al Municipiului Suceava pentru anul 2016 s-a făcut în baza prevederilor legale, respectiv:

- Legea 339/2015 a bugetului de stat pe anul 2016,
- Legea 273/2006 privind finanțele publice locale cu completările și modificările ulterioare,
- Legea 227/2015 privind codul fiscal, cu modificările și completările ulterioare,
- HCL 304/2015, care stabilește nivelul impozitelor și taxelor locale pentru anul 2016,
- Legea cadru 284/2010 privind salarizarea unitară a personalului plătit din fondurile publice, cu completările și modificările ulterioare,
- OUG 37/2008 privind reglementarea unor măsuri financiare în domeniul bugetar, cu completările și modificările ulterioare,
- HG. 993/2015 privind aprobarea normelor metodologice pentru determinarea costului standard elev/preșcolar și stabilirea finanțării de bază a unităților de învățământ preuniversitar de stat,
- Legea 69/2010 a responsabilității fiscal-bugetare cu completările și modificările ulterioare,

Proiectul de buget este întocmit în conformitate cu clasificția indicatorilor privind finanțele publice, aprobată prin Ordinul Ministerului Finanțelor Publice nr. 1954/2005, cu modificările și completările ulterioare.

El prezintă o imagine fidelă a tuturor fondurilor publice care vor constitui bugetul și este format conform Anexei 1 din trei bugete independente, după cum urmează:

- 1 - Bugetul local;
- 2 - Bugetul creditelor interne;
- 3 - Bugetul instituțiilor publice și activităților finanțate parțial sau integral din venituri proprii.

Conform art.2, alin. 50, 51 din Legea nr. 273/2006 privind finanțele publice locale cu completările și modificările ulterioare, bugetele menționate mai sus sunt formate din două secțiuni :

- "Secțiunea de funcționare – partea de bază, obligatorie a bugetelor, (cu excepția bugetului împrumuturilor interne), care cuprinde veniturile necesare finanțării cheltuielilor curente pentru realizarea competențelor stabilite prin lege, precum și cheltuielile curente respective."
- „Secțiunea de dezvoltare – partea complementară a bugetelor, care cuprinde veniturile și cheltuielile de capital .”

În anul 2016 echilibrul bugetar se realizează astfel: suma veniturilor bugetare programate plus excedentul anului 2015 va fi egală cu valoarea cheltuielilor bugetare programate.

Din punct de vedere al veniturilor, al cheltuielilor și al realizării echilibrului bugetar prin folosirea excedentului anului precedent, Bugetul general centralizat al municipiului Suceava se prezintă astfel:

**Bugetul general centralizat al municipiului Suceava – Anexa 1:**

Total Venituri = 425.466.813 lei

Total Cheltuieli = 425.875.898 lei

Deficit = 409.085 lei

**Veniturile Bugetului general centralizat al municipiului Suceava** sunt formate din totalul veniturilor bugetelor componente, (se scad transferurile între bugete).

**Cheltuielile Bugetului general centralizat al municipiului Suceava** sunt formate din totalul cheltuielilor bugetelor componente, (se scad transferurile între bugete).

**Deficitul Bugetului general centralizat al municipiului Suceava** este format din totalul deficitelor bugetelor componente.

**Bugetul local al municipiului Suceava – Anexa 2 :**

Total Venituri = 382.246.011 lei

Total Cheltuieli = 382.363.207 lei

Deficit = 117.196 lei

Pe secțiuni vom avea:

▪ **Secțiunea de funcționare**

Total Venituri = 260.312.756 lei

Total Cheltuieli = 260.312.756 lei

deficit / excedent = 0

▪ **Secțiunea de dezvoltare**

Total Venituri = 121.933.255 lei

Total Cheltuieli = 122.050.451 lei

deficit = 117.196 lei

Deficitul bugetului local al anului 2016 va fi acoperit cu excedentul anului 2015 pentru secțiunea de dezvoltare, în valoare de 117.196 lei.

**2 - Bugetul instituțiilor publice finanțate din venituri proprii și subvenții – Centre bugetare învățământ– Anexa 4;**

Total Venituri = 8.433.802 lei

Total Cheltuieli = 8.725.691 lei

Deficit = 291.889 lei

Deficitul bugetului instituțiilor publice finanțate din venituri proprii și subvenții al anului 2016 va fi acoperit din excedentul anului 2015.

**3 - Bugetul împrumuturilor interne – numai secțiunea de dezvoltare - Anexa 6**

Total Cheltuieli = 35.087.000 lei

Suma de 35.087.000 lei este necesară pentru finanțarea următoarelor proiecte de investiții:

- Amenajare zonă de agrement Tătărași.....10.087.000 lei
- Sală polivalentă cu 5.000 locuri.....25.000.000 lei

Având în vedere că partea cea mai importantă a Bugetului general centralizat al municipiului Suceava o constituie Bugetul local, în continuare ne vom ocupa de fundamentarea veniturilor și cheltuielilor lui.

**Fundamentarea veniturilor Bugetului local al municipiului Suceava** pentru anul 2016 are ca baza Legea 273/2006 privind finanțele publice locale cu modificările și completările ulterioare, Legea 227/2015 privind codul fiscal, cu modificările și completările ulterioare, HCL 304/2015 care stabilește nivelul impozitelor și taxelor locale pentru anul 2016 și Legea 69/2010 a responsabilității fiscal-bugetare, cu modificările și completările ulterioare.

Potrivit art.5, alin.2, din Legea 273/2006 privind finanțele publice locale cu modificările și completările ulterioare, „fundamentarea veniturilor proprii ale bugetelor locale se bazează pe constatarea, evaluarea și inventarierea materiei impozabile și a bazei de impozitare în funcție de care se calculează impozitele și taxele aferente, evaluarea serviciilor prestate și a veniturilor obținute din acestea, precum și pe alte elemente specifice, în scopul evaluării corecte a veniturilor. Donațiile și sponsorizările, precum și sumele rezultate din vânzarea, în condițiile legii a unor bunuri aparținând domeniului privat al unităților administrativ-teritoriale se cuprind, prin rectificare bugetară locală, în bugetul de venituri și cheltuieli numai după încasarea lor”.

1. Sume defalcate din TVA pentru finanțarea cheltuielilor descentralizate la nivelul comunelor, orașelor și municipiilor (11.02.02) repartizate de AJFP Suceava conform adresei nr. 8843 /29.12.2015 sunt în sumă de 86.020.000 lei

din care pentru:

- |   |                |
|---|----------------|
| - cheltuieli de personal – salarii- învățământ  | 67.610.000 lei |
| - finanțarea cheltuielilor materiale din învățământ   | 9.016.000 lei  |
| - drepturile asistentilor personali ai persoanelor cu handicap grav sau indemnizației lunare, | 8.845.000 lei  |
| - ajutoare de încălzire + evidența persoanelor + creșa  | 549.000 lei    |

2. Sume defalcate din TVA repartizate de AJFP pentru echilibrarea bugetelor locale (11.02.06) conform adresei nr.8843/29.12.2015 și de Consiliul Județean conform adresei nr.490/11.01.2016, sunt în sumă de 7.074.512 lei

Autoritățile administrației publice locale pot să prevadă vărsăminte din secțiunea de funcționare pentru secțiunea de dezvoltare numai dacă au fost asigurate integral venituri necesare acoperirii cheltuielilor secțiunii de funcționare. În cazul nostru, după ce a fost asigurată finanțarea cheltuielilor secțiunii de funcționare, excedentul acestei secțiuni, în valoare de 77.145.245 lei va fi utilizat pentru a se asigura finanțarea cheltuielilor din secțiunea de dezvoltare. Operațiunea menționată mai sus este evidențiată de indicatorul 37.02.03 „Vărsăminte din secțiunea de funcționare pt. finanțarea secțiunii de dezvoltare a bugetului local”, respectiv de indicatorul 37.02.04 “Vărsăminte din secțiunea de funcționare”.

**Fundamentarea cheltuielilor Bugetului local al municipiului Suceava pentru anul 2016** s-a făcut pe baza propunerilor de cheltuieli primite de la compartimentele funcționale din cadrul aparatului de specialitate al primarului, de la serviciile publice de subordonare locală fără personalitate juridică și de la centrele bugetare cu respectarea legislației în vigoare: Legea nr. 339/2015 a bugetului de stat pe anul 2016, Legea nr. 273/2006 privind finanțele publice locale cu completările și modificările ulterioare, Legea nr. 284/2010 privind cadrul general al salarizării personalului bugetar, cu completările și modificările ulterioare, OUG 37/2008 privind reglementarea unor măsuri financiare în domeniul bugetar, cu completările și modificările ulterioare, HG. 993/2015 privind aprobarea normelor metodologice pentru determinarea costului standard elev/preșcolar și stabilirea finanțării de

bază a unităților de învățământ preuniversitar de stat, Legea 69/2010 a responsabilității fiscal-bugetare cu modificările și completările ulterioare.

Bugetul cheltuielilor de personal al Municipiului Suceava a fost stabilit la 102.797.640 lei din care 101.030.000 lei pentru Bugetul Local și 1.767.640 lei pentru Bugetul activităților finanțate din venituri proprii sau parțial din venituri proprii.

Au fost prevăzute distinct credite bugetare destinate stingerii plăților rămase restante la finele anului anterior, deoarece conform legislației în vigoare, ordonatorul principal de credite poate face noi angajamente legale, în limita prevederilor bugetare aprobate, numai după stingerea plăților restante.

În cadrul programului de investiții propus a se derula în anul 2016, atenția noastră s-a concentrat asupra asigurării finanțării cheltuielilor de capital din bugetul local pentru finalizarea investițiilor începute în anii precedenți, iar în ceea ce privește investițiile noi, au avut prioritate proiectele care vor beneficia parțial de subvenții de la Bugetul de stat și de la Uniunea Europeană.

Programul de investiții al municipiului Suceava se aprobă ca anexă la bugetul local – Anexa 7.

Bugetul pe anul 2016 cuprinde lucrări de investiții, în valoare de 147.119.406 lei, din care:

A- lucrări în continuare	- 75.054.721 lei;
B- lucrări noi	- 58.118.860 lei;
C- studii și achiziții de bunuri	- 13.945.825 lei;

Cheltuielile de investiții vor fi finanțate din două surse:

- bugetul local - 112.032.406 lei, din care valoarea de 51.155.386 lei reprezintă proiectele cu accesare de fonduri structurale;
- credite interne – 35.087.000 lei ;

### **Principalele proiecte de investiții din venituri proprii și credite:**

1. Reabilitarea zonei centrale a municipiului Suceava, prin reabilitare pietonal, străzi și iluminat;
2. Acoperire și modernizare Piața Centrală;
3. Reabilitare rețele termoficare și puncte termice;
4. Amenajare terenuri de sport în municipiul Suceava;
5. Rețele alimentare energie electrică, iluminat și drumuri în cartierul de locuințe pentru tineri din zona Tătărași, municipiul Suceava;
6. Modernizarea străzilor Mihail Sadoveanu, Bogdan Vodă, Constantin Moraru, Lev Tolstoi;
7. Achiziționarea a cinci microbuze pentru TPL;
8. Reactualizare PUG – municipiul Suceava și cadastru imobiliar;
9. Drumuri și parcuri cartier de locuințe pentru tineri, zona Tătărași
10. Instalație de stins incendiu în Complexul Comercial Bazar;
11. Racord canalizare menajeră Complexul Comercial Bazar;

12. Reabilitare acoperiș Școala gimnazială “Miron Costin” ;
13. Reabilitare rețele de termoficare și puncte termice;
14. Mansardare clădire Școala gimnazială nr.8 ;
15. Mansardare școală și sală sport Școala gimnazială nr.1 ;
16. Reabilitare acoperiș Colegiul Economic “Dimitrie Cantemir” ;
17. Variantă ocolitoare Suceava-Botoșani
18. Centrul de documentare, informare și corp de laboratoare Colegiul Național “Petru Rareș”
19. Sală de gimnastică Colegiul Național de Informatică “Spiru Haret” ;
20. Reabilitarea monumentului ecvestru Ștefan cel Mare;
21. Amenajare seră floricolă;
22. Acoperire și modernizare piața agroalimentară Burdujeni;
23. Cadastru imobiliar-edilitar;
24. 10 Autobuze;
25. Instalație nocturnă – Stadion Areni;
26. Amenajare zonă de agrement Tătărași;
27. Sală polivalentă cu 5.000 locuri..

#### **Proiecte cu accesare de Fonduri Structurale:**

- 1 Reabilitarea Cetății de Scaun a municipiului Suceava și a zonei de protecție a acesteia;
- 2 Management modern și eficient al iluminatului public din municipiul Suceava;
- 3 Electromobilitate – vehicule electrice pentru o municipalitate verde;
- 4 Extinderea și reabilitarea infrastructurii de apă și apă uzată în județul Suceava;
- 5 Sistem de management integrat al deșeurilor în județul Suceava.

S-a înscris în proiectul de buget, conform prevederilor legale, fondul de rezervă bugetară la dispoziția consiliului local, în sumă de 5.000.000 lei, care se încadrează în procentul prevăzut de lege, respectiv de până la 5 % din totalul cheltuielilor.

Din bugetul fondurilor publice ce urmează a fi gestionat în anul 2016, s-a propus a se aloca pentru finanțarea unor activități non – profit de interes general în municipiul Suceava, următoarele sume:

- 1.950.000 lei, cu regim de finanțare nerambursabilă în baza Legii 350/2005 privind regimul finanțărilor nerambursabile din fondurile publice și

- 2.500.000 lei ca sprijin financiar în baza Ordonanței nr.82/2001, cu completările și modificările ulterioare, privind stabilirea unor forme de sprijin financiar pentru unitățile de cult aparținând cultelor religioase recunoscute în România.

Atribuirea efectivă a contractelor de finanțare nerambursabilă se va face ulterior aprobării „Programului anual al finanțărilor nerambursabile din fonduri publice ale municipiului Suceava pentru anul 2016” (Anexa 10), conform „Regulamentului privind regimul finanțărilor nerambursabile acordate din fonduri publice pentru activități nonprofit de interes local”.

Având în vedere că mai mult de jumătate dintre pacienții tratați la Spitalul Județean de Urgență „Sfântul Ioan cel Nou” Suceava sunt din Municipiul Suceava, în urma solicitărilor primite din partea conducerii spitalului, propunem alocarea sumei de 3.000.000 lei, în cadrul subcapitolului 66.02.50.50 „Alte acțiuni și instituții sanitare”, la articolul 51.01.24 „Transferuri din bugetele consiliilor locale și județene pentru acordarea unor ajutoare către unitățile administrativ-teritoriale în situații de extremă dificultate, pentru extinderea și dotare Unității de Primiri Urgențe (UPU) din cadrul Spitalului Județean;

Capitolele de cheltuieli dețin următoarele ponderi în totalul cheltuielilor :

- Autorități executive: 3,30 %;
- Servicii publice comunitare de evidență a persoanelor: 1,58 %;
- Datoria publică: 1,74 %;
- Ordine publică și siguranță națională: 2,06 %;
- Invatamant : 28,26 %;
- Sănătate: 1,51 %;
- Cultură, recreere și religie: 8,09 %;
- Asigurări și asistență socială: 4,49 %;
- Locuințe, servicii și dezvoltare publică: 15,99 %;
- Protecția mediului: 6,65 %;
- Acțiuni generale economice, comerciale și de muncă: 0,31 %;
- Combustibil și energie: 12,08 %;
- Transporturi 13,94 %.

În contextul celor de mai sus, vă supunem spre aprobare următoarele:

1. Proiectul Bugetului General Centralizat al municipiului Suceava pe anul 2016 (anexa 1);
2. Proiectul Bugetului Local al municipiului Suceava pe anul 2016 (anexa 2);
3. Repartizarea bugetului local pe ordonatorii terțiari de credite pe anul 2016 (anexa 3);
4. Proiectul bugetului instituțiilor publice și activităților finanțate parțial sau integral din venituri proprii pe anul 2016 (anexa 4);
5. Repartizarea bugetului instituțiilor publice și activităților finanțate parțial sau integral din venituri proprii pe ordonatorii terțiari de credite pe anul 2016 (anexa 5);
6. Proiectul bugetului creditelor interne pe anul 2016 (anexa 6);
7. Programul obiectivelor de investiții finanțate integral sau parțial din bugetul local pe anul 2016 (anexa 7);
8. Repartizarea sumelor defalcate din TVA pe anul 2016 (anexa 8);
9. Numărul maxim de posturi pentru anul 2016 (anexa 9);
10. Programul anual al finanțărilor nerambursabile din fonduri publice ale municipiului Suceava pentru anul 2016 (anexa 10).





**MUNICIPIUL SUCEAVA**


**B-dul 1 Mai nr. 5A, cod: 720224**

**www.primariasv.ro, primsv@primariasv.ro**

**Tel: 0230-212696, Fax: 0230-520593**

**BIROU BUGET**

**Nr. 37938 din 31.12.2015**



**DIRECTOR EXECUTIV**  
**EC. ELISABETA VAIDEANU**

**RAPORT AL SERVICIULUI DE SPECIALITATE**  
**privind aprobarea Bugetului General Centralizat al Municipiului Suceava**  
**pe anul 2016**

Elaborarea proiectului Bugetului General Centralizat al Municipiului Suceava pentru anul 2016 s-a făcut în baza prevederilor legale, respectiv:

- Legea 339/2015 a bugetului de stat pe anul 2016,
- Legea 273/2006 privind finanțele publice locale cu completările și modificările ulterioare,
- Legea 227/2015 privind codul fiscal, cu modificările și completările ulterioare,
- HCL 304/2015, care stabilește nivelul impozitelor și taxelor locale pentru anul 2016,
- Legea cadru 284/2010 privind salarizarea unitară a personalului plătit din fondurile publice, cu completările și modificările ulterioare,
- OUG 37/2008 privind reglementarea unor măsuri financiare în domeniul bugetar, cu completările și modificările ulterioare,
- HG. 993/2015 privind aprobarea normelor metodologice pentru determinarea costului standard elev/preșcolar și stabilirea finanțării de bază a unităților de învățământ preuniversitar de stat,
- Legea 69/2010 a responsabilității fiscal-bugetare cu completările și modificările ulterioare,

Proiectul de buget este întocmit în conformitate cu clasificarea indicatorilor privind finanțele publice, aprobată prin Ordinul Ministerului Finanțelor Publice nr. 1954/2005, cu modificările și completările ulterioare.

El prezintă o imagine fidelă a tuturor fondurilor publice care vor constitui bugetul și este format conform Anexei 1 din trei bugete independente, după cum urmează:

- 1 - Bugetul local;
- 2 - Bugetul creditelor interne;
- 3 - Bugetul instituțiilor publice și activităților finanțate parțial sau integral din venituri proprii.



Conform art.2, alin. 50, 51 din Legea nr. 273/2006 privind finanțele publice locale cu completările și modificările ulterioare, bugetele menționate mai sus sunt formate din două secțiuni :

- “Secțiunea de funcționare – partea de bază, obligatorie a bugetelor, (cu excepția bugetului împrumuturilor interne), care cuprinde veniturile necesare finanțării cheltuielilor curente pentru realizarea competențelor stabilite prin lege, precum și cheltuielile curente respective.”
- „Secțiunea de dezvoltare – partea complementară a bugetelor, care cuprinde veniturile și cheltuielile de capital .”

În anul 2016 echilibrul bugetar se realizează astfel: suma veniturilor bugetare programate plus excedentul anului 2015 va fi egală cu valoarea cheltuielilor bugetare programate.

Din punct de vedere al veniturilor, al cheltuielilor și al realizării echilibrului bugetar prin folosirea excedentului anului precedent, Bugetul general centralizat al municipiului Suceava se prezintă astfel:

**Bugetul general centralizat al municipiului Suceava – Anexa 1:**

Total Venituri = 425.466.813 lei  
Total Cheltuieli = 425.875.898 lei  
Deficit = 409.085 lei

**Veniturile Bugetului general centralizat al municipiului Suceava** sunt formate din totalul veniturilor bugetelor componente, (se scad transferurile între bugete).

**Cheltuielile Bugetului general centralizat al municipiului Suceava** sunt formate din totalul cheltuielilor bugetelor componente, (se scad transferurile între bugete).

**Deficitul Bugetului general centralizat al municipiului Suceava** este format din totalul deficitelor bugetelor componente.

**Bugetul local al municipiului Suceava – Anexa 2 :**

Total Venituri = 382.246.011 lei  
Total Cheltuieli = 382.363.207 lei  
Deficit = 117.196 lei

Pe secțiuni vom avea:

➤ **Secțiunea de funcționare**

Total Venituri = 260.312.756 lei  
Total Cheltuieli = 260.312.756 lei  
deficit / excedent = 0

➤ **Secțiunea de dezvoltare**

Total Venituri = 121.933.255 lei  
Total Cheltuieli = 122.050.451 lei  
deficit = 117.196 lei

Deficitul bugetului local al anului 2016 va fi acoperit cu excedentul anului 2015 pentru secțiunea de dezvoltare în valoare de 117.196 lei.

**2 - Bugetul instituțiilor publice finanțate din venituri proprii și subvenții - Centre bugetare învățământ- Anexa 4;**

Total Venituri = 8.433.802 lei  
Total Cheltuieli = 8.725.691 lei  
Deficit = 291.889 lei

Deficitul bugetului instituțiilor publice finanțate din venituri proprii și subvenții al anului 2016 va fi acoperit din excedentul anului 2015.

### **3 - Bugetul împrumuturilor interne – numai secțiunea de dezvoltare - Anexa 6**

Total Cheltuieli = 35.087.000 lei

Suma de 35.087.000 lei este necesară pentru finanțarea a următoarelor proiecte de investiții:

- Amenajare zonă de agrement Tătărași.....10.087.000 lei
- Sală polivalentă cu 5.000 locuri.....25.000.000 lei

Având în vedere că partea cea mai importantă a Bugetului general consolidat al municipiului Suceava o constituie Bugetul local, în continuare ne vom ocupa de fundamentarea veniturilor și cheltuielilor lui.

**Fundamentarea veniturilor Bugetului local al municipiului Suceava** pentru anul 2016 are ca baza Legea 273/2006 privind finanțele publice locale cu modificările și completările ulterioare, Legea 227/2015 privind codul fiscal, cu modificările și completările ulterioare, HCL 304/2015 care stabilește nivelul impozitelor și taxelor locale pentru anul 2016 și Legea 69/2010 a responsabilității fiscal-bugetare, cu modificările și completările ulterioare.

Potrivit art.5, alin.2, din Legea 273/2006 privind finanțele publice locale cu modificările și completările ulterioare, „fundamentarea veniturilor proprii ale bugetelor locale se bazează pe constatarea, evaluarea și inventarierea materiei impozabile și a bazei de impozitare în funcție de care se calculează impozitele și taxele aferente, evaluarea serviciilor prestate și a veniturilor obținute din acestea, precum și pe alte elemente specifice, în scopul evaluării corecte a veniturilor. Donațiile și sponsorizările, precum și sumele rezultate din vânzarea, în condițiile legii a unor bunuri aparținând domeniului privat al unităților administrativ-teritoriale, se cuprind, prin rectificare bugetară locală, în bugetul de venituri și cheltuieli numai după încasarea lor”.

Astfel, la baza fundamentării veniturilor pentru anul 2016 au stat: nivelul impozitelor și taxelor locale stabilite pentru anul 2016 prin H.C.L. nr. 304/2015, creanțele aflate în sold la 31.12.2015, debitările anuale inițiale și bunurile impozabile estimate a se dobândi în anul 2016 (constând din mijloace de transport și clădiri) și alți factori care conduc la un anumit nivel al veniturilor bugetului local (cote, subvenții, sume defalcate și altele).

Prezentăm mai jos cei mai importanți indicatori de venit ai bugetului local:

☛ Indicatorul Impozit pe profit de la agenții economici, cod indicator **01.02.01**, s-a fundamentat la nivelul sumei de 1.600.000 lei (S.C. ACET S.A.).

☛ Indicatorul Impozit pe veniturile din transferul proprietăților imobiliare din patrimoniul personal de la agenții economici, cod indicator **03.02.18**, s-a fundamentat la nivelul sumei de 1.800.000 lei.

☛ Indicatorul Cote defalcate din impozitul pe venit, cod indicator **04.02.01**, s-a fundamentat la nivelul sumei de 82.210.674 lei, avându-se în vedere prevederile Legii nr. 273/2006 cu modificările și completările ulterioare, art.32, alin.(1), lit.a, prin care se prevede că se alocă o cotă de 41,75% din impozitul pe venit încasat la nivelul fiecărei unități administrativ-teritoriale la bugetele locale ale comunelor, orașelor și municipiilor pe al căror teritoriu își desfășoară activitatea plătitorii de impozit pe venit.

☛ Indicatorul Sume alocate din cotele defalcate din impozitul pe venit pentru echilibrarea bugetelor locale, cod indicator **04.02.04**, s-a fundamentat la nivelul sumei de 448.915 lei.

☛ Indicatorul Impozitul și taxa pe clădiri, cod indicator **07.02.01**, s-a fundamentat la nivelul sumei de 49.000.000 lei. Această sumă este formată din :

- 10.000.000 lei impozit pe clădiri persoane fizice;
- 39.000.000 lei impozit și taxa pe clădiri persoane juridice.

☛ Indicatorul Impozitul și taxa pe terenuri, cod indicator **07.02.02**, s-a fundamentat la nivelul sumei de 8.100.000 lei. Această sumă este formată din :

- 4.000.000 lei impozit și taxa pe terenuri de la persoane fizice
- 4.400.000 lei impozit și taxa pe terenuri de la persoane juridice
- 100.000 lei impozit pe terenul din extravilan

☛ Indicatorul Taxe judiciare de timbru și alte taxe de timbru, cod indicator **07.02.03**, s-a fundamentat la nivelul sumei de 2.500.000 lei.

☛ Indicatorul Alte impozite și taxe pe proprietate, cod indicator **07.02.50**, s-a fundamentat la nivelul sumei de 440.000 lei. Această sumă se obține din colectarea taxei pentru folosirea terenurilor proprietatea statului român, respectiv a municipiului Suceava, a taxei pentru autovehicule lente și a taxei zilnice pentru deținerea în proprietate a utilajelor aducătoare de venit.

☛ Indicatorul Sume defalcate din taxa pe valoare adăugată pentru finanțarea cheltuielilor descentralizate la nivelul comunelor, orașelor, municipiilor și sectoarelor municipiului București, cod indicator **11.02.02**, s-a fundamentat la nivelul sumei de 86.020.000 lei, sumă repartizată de la bugetul de stat prin adresa nr.8843/29.12.2015 primită de la AJFP Suceava.

☛ Indicatorul Sume defalcate din taxa pe valoare adăugată pentru echilibrarea bugetelor locale, cod indicator **11.02.06**, s-a fundamentat la nivelul sumei de 7.074.512 lei, sumă formată din suma de 6.847.480 lei comunicată de AJFP Suceava prin adresa nr. nr.8843/29.12.2015 și din suma de 227.032 lei comunicată de Consiliul Județean Suceava prin adresa nr.490/11.01.2016.

☛ Indicatorul Taxe hoteliere, cod indicator **12.02.07**, s-a fundamentat la nivelul sumei de 50.000 lei.

☛ Indicatorul Taxe pe spectacole cod indicator **15.02.01**, s-a fundamentat la nivelul sumei de 25.000 lei.

☛ Indicatorul Impozit pe mijloacele de transport, cod indicator **16.02.02**, s-a fundamentat la nivelul sumei de 24.500.000 lei și este format din:

- 12.000.000 lei persoane fizice;
- 12.500.000 lei persoane juridice.

☛ Indicatorul Taxe și tarife pentru eliberarea de licențe și autorizații de funcționare, cod indicator **16.02.03**, s-a fundamentat la nivelul sumei de 3.500.000 lei.

☛ Indicatorul Alte taxe pe utilizarea bunurilor, autorizarea utilizării bunurilor sau pe desfășurare de activități, cod indicator **16.02.50**, s-a fundamentat la nivelul sumei de 900.000 lei. Acest venit este format din taxa pentru afișaj, reclamă și publicitate.

☛ Indicatorul Venituri din concesiuni și închirieri, cod indicator **30.02.05**, s-a fundamentat la nivelul sumei de 17.000.000 lei.

☛ Indicatorul Alte venituri din proprietate, cod indicator **30.02.50**, s-a fundamentat la nivelul sumei de 9.000.000, reprezentând venituri estimate a se încasa din piețele și bazarul Municipiului Suceava.

☛ Indicatorul Venituri din prestări de servicii, cod indicator **33.02.08**, s-a fundamentat la nivelul sumei de 5.000.000 lei, avându-se în vedere încasările din eliberarea cărților de identitate și sumele primite de la Bugetul de stat pentru sănătate (salariile cadrelor

medicale din cabinetele școlare și banii necesari medicamentelor și materialelor sanitare pentru dotarea acestora).

☛ Indicatorul Contribuția părinților sau susținătorilor legali pentru întreținerea copiilor în creșe, cod indicator **33.02.10**, s-a fundamentat la nivelul sumei de 120.000 lei.

☛ Indicatorul Contribuția persoanelor beneficiare ale cantinelor de ajutor social, cod indicator **33.02.12**, s-a fundamentat la nivelul sumei de 100.000 lei.

☛ Indicatorul Taxe din activități cadastrale și agricultură, cod indicator **33.02.24**, s-a fundamentat la nivelul sumei de 5.000 lei, avându-se în vedere sumele estimate a se încasa cu titlul de taxă pentru pășunat în cursul anului 2016.

☛ Indicatorul Taxe extrajudiciare de timbru, cod indicator **34.02.02**, s-a fundamentat la nivelul sumei de 3.000.000 lei. Acest indicator include: taxe pentru eliberarea certificatelor de orice fel, (ex. certificate de atestare fiscală), taxe pentru examinarea candidaților care au absolvit o școală de conducători de vehicule, etc.)

☛ Indicatorul Venituri din amenzi și alte sancțiuni aplicate potrivit dispozițiilor legale, cod indicator **35.02.01**, s-a fundamentat la nivelul sumei de 15.000.000 lei.

☛ Indicatorul Taxe speciale, cod indicator **36.02.06**, s-a fundamentat la nivelul sumei de 15.000.000 lei și include taxele speciale: taxă parcare și taxă ecologizare/salubritate.

☛ Indicatorul Alte venituri, cod indicator **36.02.50**, s-a fundamentat la nivelul sumei de 5.000.000 lei. Acest indicator cuprinde: taxe pentru utilizarea temporară a bazei sportive (patinoarul artificial), taxe pentru servicii prestate în cimitirul Pacea, venituri din asocieri.

☛ Autoritățile administrației publice locale pot să prevadă vărsăminte din secțiunea de funcționare pentru secțiunea de dezvoltare numai dacă au asigurate integral veniturile necesare acoperirii cheltuielilor secțiunii de funcționare. În cazul nostru, după ce a fost asigurată finanțarea cheltuielilor secțiunii de funcționare, excedentul acestei secțiuni în valoare de 77.145.245 lei a fost virat în secțiunea de dezvoltare pentru a se asigura finanțarea cheltuielilor din această secțiune. Operațiunea menționată mai sus este evidențiată de indicatorul Vărsăminte din secțiunea de funcționare pt. finanțarea secțiunii de dezvoltare a bugetului local cod indicator **37.02.03**, respectiv de indicatorul Vărsăminte din secțiunea de funcționare cod indicator **37.02.04**.

☛ Indicatorul Depozite speciale pentru construcții de locuințe, cod indicator **39.02.10**, s-a fundamentat la nivelul sumei de 300.000 lei, avându-se în vedere nivelul ratelor ce vor fi încasate potrivit OUG 19/1994.

☛ Indicatorul Subvenții de la bugetul de stat către bugetele locale necesare derulării proiectelor finanțate din FEN postaderare, cod indicator **42.02.20**, s-a fundamentat la nivelul sumei de 1.576.892 lei și reprezintă contribuția Bugetului de Stat pentru proiectele finanțate din FEN și contravaloarea TVA-ului pentru sumele plătite pentru aceste proiecte.

☛ Indicatorul Subvenții pentru acordarea ajutorului pentru încălzirea locuinței cu lemne, cărbuni, combustibili petrolieri, cod indicator **42.02.34**, s-a fundamentat la nivelul sumei de 53.900 lei, sumă repartizată de la bugetul asigurărilor sociale de stat, conform OUG nr. 3/2003, cu modificările și completările ulterioare.

☛ Indicatorul Subvenții din bugetul de stat pentru finanțarea sănătății, cod indicator **42.02.41**, s-a fundamentat la nivelul sumei de 10.000 lei, sumă primită de la Bugetul de stat pentru sănătate, destinată mediatorilor sanitari.

☛ Indicatorul Finanțarea programului național de dezvoltare locală, cod indicator **42.02.65**, s-a fundamentat la nivelul sumei de 6.873.677 lei, sumă primită de la Bugetul de stat pentru proiectul privind reabilitarea zonei centrale a municipiului Suceava..

Indicatorul Sume FEN postaderare în contul plăților efectuate și prefinanțări, cod indicator 45.02, s-a fundamentat la nivelul sumei de 36.037.441 lei și reprezintă sumele ce vor fi încasate pentru proiectele finanțate din FEN, respectiv sumele alocate de la Uniunea Europeană pentru aceste proiecte.

**Fundamentarea cheltuielilor Bugetului local al municipiului Suceava pentru anul 2016** s-a făcut pe baza propunerilor de cheltuieli primite de la compartimentele funcționale din cadrul aparatului de specialitate al primarului, de la serviciile publice de subordonare locală fără personalitate juridică și de la centrele bugetare cu respectarea legislației în vigoare: Legea nr. 339/2015 a bugetului de stat pe anul 2016, Legea nr. 273/2006 privind finanțele publice locale cu completările și modificările ulterioare, Legea nr. 284/2010 privind cadrul general al salarizării personalului bugetar, cu completările și modificările ulterioare, OUG 37/2008 privind reglementarea unor măsuri financiare în domeniul bugetar, cu completările și modificările ulterioare, HG. 993/2015 privind aprobarea normelor metodologice pentru determinarea costului standard elev/preșcolar și stabilirea finanțării de bază a unităților de învățământ preuniversitar de stat, Legea 69/2010 a responsabilității fiscal-bugetare cu modificările și completările ulterioare.

Bugetul cheltuielilor de personal al Municipiului Suceava a fost stabilit la 102.797.640 lei din care 101.030.000 lei pentru Bugetul Local și 1.767.640 lei pentru Bugetul activităților finanțate din venituri proprii sau parțial din venituri proprii.

Au fost prevăzute distinct credite bugetare destinate stingerii plăților rămase restante la finele anului anterior, deoarece conform legislației în vigoare, ordonatorul principal de credite poate face noi angajamente legale, în limita prevederilor bugetare aprobate, numai după stingerea plăților restante.

În anul 2016 municipiul Suceava are în derulare 27 proiecte cu finanțare din bugetul local și din credite interne:

1. Reabilitarea zonei centrale a municipiului Suceava, prin reabilitare pietonal, străzi și iluminat;
2. Acoperire și modernizare Piața Centrală;
3. Reabilitare rețele termoficare și puncte termice;
4. Amenajare terenuri de sport în municipiul Suceava;
5. Rețele alimentare energie electrică, iluminat și drumuri în cartierul de locuințe pentru tineri din zona Tătărași, municipiul Suceava;
6. Modernizarea străzilor Mihail Sadoveanu, Bogdan Vodă, Constantin Moraru, Lev Tolstoi;
7. Achiziționarea a cinci microbuze pentru TPL;
8. Reactualizare PUG – municipiul Suceava și cadastru imobiliar;
9. Drumuri și parcări cartier de locuințe pentru tineri, zona Tătărași
10. Instalație de stins incendiu în Complexul Comercial Bazar;
11. Racord canalizare menajeră Complexul Comercial Bazar;
12. Reabilitare acoperiș Școala gimnazială “Miron Costin” ;
13. Reabilitare rețele de termoficare și puncte termice;

14. Mansardare clădire Școala gimnazială nr.8 ;
15. Mansardare școală și sală sport Școala gimnazială nr.1 ;
16. Reabilitare acoperiș Colegiul Economic "Dimitrie Cantemir" ;
17. Variantă ocolitoare Suceava-Botoșani
18. Centrul de documentare, informare și corp de laboratoare Colegiul Național "Petru Rareș"
19. Sală de gimnastică Colegiul Național de Informatică "Spiru Haret" ;
20. Reabilitarea monumentului ecvestru Ștefan cel Mare;
21. Amenajare seră floricolă;
22. Acoperire și modernizare piața agroalimentară Burdujeni;
23. Cadastru imobiliar-edilitar;
24. 10 Autobuze;
25. Instalație nocturnă – Stadion Areni;
26. Amenajare zonă de agrement Tătărași
27. Sală polivalentă cu 5.000 locuri..

#### **Proiecte cu accesare de Fonduri Structurale:**

1. Reabilitarea Cetății de Scaun a municipiului Suceava și a zonei de protecție a acesteia;
2. Management modern și eficient al iluminatului public din municipiul Suceava;
3. Electromobilitate – vehicule electrice pentru o municipalitate verde;
4. Extinderea și reabilitarea infrastructurii de apă și apă uzată în județul Suceava;
5. Sistem de management integrat al deșeurilor în județul Suceava.

Toate proiectele menționate vor beneficia de finanțare de la bugetul de stat, de la Uniunea Europeană sau prin programul de cooperare elvețiano-român, sume care au fost evidențiate la venituri în cadrul capitolului 42.02.20, respectiv în cadrul capitolului 45.02.

În realizarea proiectului de buget, ordonatorul principal de credite a analizat oportunitatea și necesitatea continuării proiectelor publice finanțate din anii anteriori, dar și necesitatea promovării unor noi proiecte, respectiv a unor acțiuni noi.

În programul de investiții publice pentru anul 2016 au fost înscrise acele programe ale căror documentații tehnico-economice, respectiv note de fundamentare, au fost elaborate și aprobate conform legii.

Pentru includerea obiectivelor de investiții în programul de investiții aferent anului 2016 s-a avut în vedere evaluarea și selectarea temeinică și justificată a proiectelor (conform Normelor metodologice privind criteriile de evaluare și selecție a obiectivelor de investiții publice aprobate prin OMF nr. 980/2005).

Programul de investiții al unității administrativ – teritoriale se aprobă ca anexă la bugetul municipiului Suceava - anexa 7.

Subvențiile de la bugetul local au fost stabilite în concordanță cu reglementările din actele normative care constituie baza legală de acordare a acestora (având în vedere fundamentările corespunzătoare pentru fiecare tip de subvenție în parte).

Potrivit prevederilor articolului 5, din Legea nr. 339/2015 a bugetului de stat pe anul 2016 și a articolului 33 din Legea nr. 273/2006 privind finanțele publice locale cu completările și modificările ulterioare, au fost stabilite sume defalcate din taxa pe valoarea adăugată pentru finanțarea cheltuielilor descentralizate la nivelul comunelor, orașelor și municipiilor și sume defalcate din impozitul pe venit pentru echilibrarea bugetelor locale, municipiului Suceava fiindu-i repartizate următoarele sume:

1. Sume defalcate din TVA pentru finanțarea cheltuielilor descentralizate la nivelul comunelor, orașelor și municipiilor (11.02.02) repartizate de AJFP Suceava conform adresei nr. 8843 /29.12.2015 sunt în sumă de 86.020.000 lei

din care pentru:

- |   |                |
|---|----------------|
| - cheltuieli de personal – salarii- învățământ  | 67.610.000 lei |
| - finanțarea cheltuielilor materiale din învățământ   | 9.016.000 lei  |
| - drepturile asistentilor personali ai persoanelor cu handicap grav sau indemnizației lunare, | 8.845.000 lei  |
| - ajutoare de încălzire + evidența persoanelor + creșa  | 549.000 lei    |

2. Sume defalcate din TVA repartizate de AJFP pentru echilibrarea bugetelor locale (11.02.06) conform adresei nr. 8843/29.12.2015 și de Consiliul Județean conform adresei nr.490/11.01.2016, sunt în sumă de 7.074.512 lei

S-a înscris în proiectul de buget, conform prevederilor legale, fondul de rezervă bugetară la dispoziția consiliului local, în sumă de 5.000.000 lei, care se încadrează în procentul prevăzut de lege, respectiv de până la 5 % din totalul cheltuielilor.

Din bugetul fondurilor publice ce urmează a fi gestionat în anul 2016, s-a propus a se aloca pentru finanțarea unor activități non – profit de interes general în municipiul Suceava, următoarele sume:

- 1.950.000 lei, cu regim de finanțare nerambursabilă în baza Legii 350/2005 privind regimul finanțărilor nerambursabile din fondurile publice și
- 2.500.000 lei ca sprijin financiar în baza Ordonanței nr.82/2001, cu completările și modificările ulterioare, privind stabilirea unor forme de sprijin financiar pentru unitățile de cult aparținând cultelor religioase recunoscute în România.

Atribuirea efectivă a contractelor de finanțare nerambursabilă se va face ulterior aprobării „Programului anual al finanțărilor nerambursabile din fonduri publice ale municipiului Suceava pentru anul 2016” (Anexa 10), conform „Regulamentului privind regimul finanțărilor nerambursabile acordate din fonduri publice pentru activități nonprofit de interes local”.

Având în vedere că mai mult de jumătate dintre pacienții tratați la Spitalul Județean de Urgență „Sfântul Ioan cel Nou” Suceava sunt din Municipiul Suceava, în urma solicitărilor primite din partea conducerii spitalului, propunem alocarea sumei de 3.000.000 lei, în cadrul subcapitolului 66.02.50.50 „Alte acțiuni și instituții sanitare”, la articolul 51.01.24 „Transferuri din bugetele consiliilor locale și județene pentru acordarea unor ajutoare către

unitățile administrativ-teritoriale în situații de extremă dificultate, pentru extinderea și dotare Unității de Primiri Urgențe (UPU) din cadrul Spitalului Județean;

Capitolele de cheltuieli dețin următoarele ponderi în totalul cheltuielilor :

- Autorități executive: 3,30 %;
- Servicii publice comunitare de evidență a persoanelor: 1,58 %;
- Datoria publică: 1,74 %;
- Ordine publică și siguranță națională: 2,06 %;
- Invatamant : 28,26 %;
- Sănătate: 1,51 %;
- Cultură, recreere și religie: 8,09 %;
- Asigurări și asistență socială: 4,49 %;
- Locuințe, servicii și dezvoltare publică: 15,99 %;
- Protecția mediului: 6,65 %;
- Acțiuni generale economice, comerciale și de muncă: 0,31 %;
- Combustibil și energie: 12,08 %;
- Transporturi 13,94 %.

În contextul celor de mai sus, vă supunem spre aprobare următoarele:

1. Proiectul Bugetului General Centralizat al municipiului Suceava pe anul 2016 (anexa 1);
2. Proiectul Bugetului Local al municipiului Suceava pe anul 2016 (anexa 2);
3. Repartizarea bugetului local pe ordonatorii terțiari de credite pe anul 2016 (anexa 3);
4. Proiectul bugetului instituțiilor publice și activităților finanțate parțial sau integral din venituri proprii pe anul 2016 (anexa 4);
5. Repartizarea bugetului instituțiilor publice și activităților finanțate parțial sau integral din venituri proprii pe ordonatorii terțiari de credite pe anul 2016 (anexa 5);
6. Proiectul bugetului creditelor interne pe anul 2016 (anexa 6);
7. Programul obiectivelor de investiții finanțate integral sau parțial din bugetul local pe anul 2016 (anexa 7);
8. Repartizarea sumelor defalcate din TVA pe anul 2016 (anexa 8);
9. Numărul maxim de posturi pentru anul 2016 (anexa 9);
10. Programul anual al finanțărilor nerambursabile din fonduri publice ale municipiului Suceava pentru anul 2016 (anexa 10).

Precizăm că în conformitate cu prevederile Legii 273/ 2006 cu completările și modificările ulterioare proiectul "Bugetul Municipiului Suceava" a fost afișat la sediul unității administrativ teritoriale și a fost publicat pe pagina de internet a Municipiului Suceava. Serviciul de specialitate al Municipiului Suceava, consideră că proiectul de hotărâre privind aprobarea Bugetului Municipiului Suceava pentru anulului 2016 este legal și oportun. Față de cele de mai sus, rugăm dispuneți.

BIROU BUGET,  
EC. MIRELA SOFIAN







B-dul I Mai nr. 5A, cod: 720224

www.primariasv.ro, primsv@primariasv.ro

PROIECTUL BUGETULUI GENERAL CENTRALIZAT AL MUNICIPIULUI SUCEAVA  
PE ANUL 2016


-lei -

Cod rând	1	2	3	4=1+2+3	5	6=4-5
<b>A</b>	<b>0</b>	<b>2</b>	<b>3</b>	<b>4=1+2+3</b>	<b>5</b>	<b>6=4-5</b>
<b>VENITURI TOTAL (rd.02+18+19+20+23)</b>	<b>382.246.011</b>	<b>8.433.802</b>	<b>35.087.000</b>	<b>425.766.813</b>	<b>300.000</b>	<b>425.466.813</b>
Venituri curente (rd.03+17)	337.394.101	8.098.489	35.087.000	380.579.590		380.579.590
Venituri fiscale (rd.04+06+09+10+11+16)	268.169.101	0	0	268.169.101		268.169.101
Impozit pe venit, profit si castiguri din capital de la persoane juridice, din care:	1.600.000	0	0	1.600.000		1.600.000
Impozit pe profit	1.600.000			1.600.000		1.600.000
Impozit pe venit, profit si castiguri din capital de la persoane fizice, din care:	84.459.589	0	0	84.459.589		84.459.589
Impozitul pe veniturile din transferul proprietatilor imobiliare din patrimoniul personal *)	1.800.000			1.800.000		1.800.000
Cote si sume defalcate din impozitul pe venit	82.659.589			82.659.589		82.659.589
Alte impozite pe venit, profit si castiguri din capital	0			0		0
Impozite și taxe pe proprietate	60.040.000			60.040.000		60.040.000
Impozite si taxe pe bunuri si servicii (rd.12 la rd.15)	122.069.512	0	0	122.069.512		122.069.512
Suma defalcate din TVA	93.094.512			93.094.512		93.094.512
Alte impozite si taxe generale pe bunuri si servicii	50.000			50.000		50.000
Taxe pe servicii specifice	25.000			25.000		25.000
Taxe pe utilizarea bunurilor, autorizarea utilizarii bunurilor sau pe desfasurarea de activitati	28.900.000			28.900.000		28.900.000
Alte impozite si taxe fiscale	0			0		0
Venituri nefiscale	69.225.000	8.098.489	35.087.000	112.410.489		112.410.489
Venituri din capital	300.000	35.313		335.313		335.313
Operatiuni financiare	0			0		0
Subvenții (rd.21+22)	8.514.469	300.000	0	8.814.469	300.000	8.514.469
Subvenții de la bugetul de stat	8.514.469			8.514.469		8.514.469
Subvenții de la alte administratii	0	300.000		300.000	300.000	0
Suma primite de la UE în contul platilor efectuate	36.037.441			36.037.441		36.037.441

Cod rând	0	1			2		3		4=1+2+3		5		6=4+5	
		Bugetul local	Bugetul instituțiilor publice finanțate din venituri proprii și subvenții din bugetul local	Bugetul împrumuturilor externe și interne	Total	Transferuri între bugete**)	Total buget general							
<b>A</b>														
<b>CHELTUIELI - TOTAL (rd.25+36+37+40)</b>		<b>382.363.207</b>	<b>8.725.691</b>	<b>35.087.000</b>	<b>426.175.898</b>	<b>300.000</b>	<b>425.875.898</b>							
Cheltuieli curente (rd.26 la rd.35)	24	302.782.187	8.542.191	0	311.324.378	300.000	311.024.378							
Cheltuieli de personal	25	101.030.000	1.767.640		102.797.640		102.797.640							
Bunuri și servicii	26	92.540.726	6.767.551		99.308.277		99.308.277							
Dobanzi	27	6.465.000			6.465.000		6.465.000							
Subvenții	28	22.548.550			22.548.550		22.548.550							
Fonduri de rezerva	29	5.000.000			5.000.000		5.000.000							
Transferuri între unitati ale administratiei publice	30	3.300.000			3.300.000	300.000	3.000.000							
Alte transferuri	31	10.977.237			10.977.237		10.977.237							
Proiecte cu finanțare din Fonduri externe nerambursabile postaderare	32	47.996.194			47.996.194		47.996.194							
Asistența socială	33	4.589.480	7.000		4.596.480		4.596.480							
Alte cheltuieli	34	8.335.000			8.335.000		8.335.000							
Cheltuieli de capital	35	63.077.020	183.500		63.260.520		63.260.520							
Operațiuni financiare (rd.38+39)	36	16.504.000	0		16.504.000		16.504.000							
Împrumuturi acordate	37													
Rambursări de credite externe și interne	38	16.504.000			16.504.000		16.504.000							
Piași efectuate în anii precedenți și recuperate în anul curent	39	0			0		0							
Rezerve	40													
EXCEDENT(+)/DEFICIT(-) <sup>1)</sup> (rd.01-rd.24)	41	-117.196	-291.889		-409.085		-409.085							
	42													

<sup>1)</sup> finanțat din excedentul anilor precedenți

<sup>2)</sup> Se înscriu transferurile de sume dintre bugetele care compun bugetul general centralizat



DIRECTOR EXECUTIV,  
Ec. Elisabeta Văideanu

ȘEF BIROU BUGET,  
Ec. Mirela Șofian Nicoară

## PROIECTUL BUGETULUI LOCAL PENTRU ANUL 2016

DENUMIREA INDICATORILOR	Cod rand	Cod indicator	Program	Din care credite bugetare destinate stingerii platilor restante
SECTIUNEA DE FUNCTIONARE + SECTIUNEA DE DEZVOLTARE				
<b>TOTAL VENITURI</b>	<b>1</b>	<b>00.01</b>	<b>382.246.011</b>	
<b>VENITURI PROPRII</b>	<b>2</b>	<b>48.02</b>	<b>244.599.589</b>	
<b>I. VENITURI CURENTE</b>	<b>3</b>	<b>00.02</b>	<b>337.394.101</b>	
<b>A. VENITURI FISCALE</b>	<b>4</b>	<b>00.03</b>	<b>268.169.101</b>	
<b>A1. IMPOZIT PE VENIT, PROFIT SI CASTIGURI DIN CAPITAL</b>	<b>5</b>	<b>00.04</b>	<b>86.059.589</b>	
<b>A11. IMPOZIT PE VENIT, PROFIT SI CASTIGURI DIN CAPITAL DE LA PERSOANE JURIDICE</b>	<b>6</b>	<b>00.05</b>	<b>1.600.000</b>	
Impozit pe profit	7	01.02	1.600.000	
Impozit pe profit de la agentii economici	8	01.02.01	1.600.000	
<b>A12. IMPOZIT PE VENIT, PROFIT, SI CASTIGURI DIN CAPITAL DE LA PERSOANE FIZICE</b>	<b>9</b>	<b>00.06</b>	<b>84.459.589</b>	
Impozit pe venit	10	03.02	1.800.000	
Impozitul pe veniturile din transferul proprietatilor imobiliare din patrimoniul personal	11	03.02.18	1.800.000	
<b>Cote si sume defalcate din impozitul pe venit</b>	<b>12</b>	<b>04.02</b>	<b>82.659.589</b>	
Cote defalcate din impozitul pe venit	13	04.02.01	82.210.674	
Sume alocate din cotele defalcate din impozitul pe venit pentru echilibrarea bugetelor locale	14	04.02.04	448.915	
<b>A3. IMPOZITE SI TAXE PE PROPRIETATE</b>	<b>15</b>	<b>00.09</b>	<b>60.040.000</b>	
<b>Impozite si taxe pe proprietate</b>	<b>16</b>	<b>07.02</b>	<b>60.040.000</b>	
<b>Impozit pe cladiri</b>	<b>17</b>	<b>07.02.01</b>	<b>49.000.000</b>	
Impozit pe cladiri - PF	18	07.02.01.01	10.000.000	
Impozit pe cladiri - PJ	19	07.02.01.02	39.000.000	
<b>Impozit pe terenuri</b>	<b>20</b>	<b>07.02.02</b>	<b>8.100.000</b>	
Impozit pe terenuri - PF	21	07.02.02.01	4.000.000	
Impozit pe terenuri - PJ	22	07.02.02.02	4.000.000	
Impozit pe terenurile extravilane	23	07.02.02.03	100.000	
Taxe judiciare de timbru, taxe de timbru pentru activitatea notariaala si alte taxe de timbru - = La bugetul de stat = restante anii anteriori	24	07.02.03	2.500.000	
=				

DENUMIREA INDICATORILOR

Cod rand	Cod indicator	Program	Din care credite bugetare destinate stingerii platilor restante
	25	07.02.50	440.000
Alte impozite si taxe de proprietate			
	26	00.10	122.069.512
<b>A4. IMPOZITE SI TAXE PE BUNURI SI SERVICII</b>			
	27	11.02	93.094.512
<b>Sume defalcate din TVA</b>			
Sume defalcate din taxa pe valoarea adaugata pentru finantarea cheltuielilor descentralizate la nivelul comunelor, oraselor, municipiilor, sectoarelor si Municipiului Bucuresti			
	28	11.02.02	86.020.000
Sume defalcate din TVA pt echilibrarea bugetelor locale			
	29	11.02.06	7.074.512
<b>Alte impozite si taxe generale pe bunuri si servicii</b>			
	30	12.02	50.000
Taxe hoteliere			
	31	12.02.07	50.000
	32	15.02	25.000
<b>Taxe pe servicii specifice</b>			
	33	15.02.01	25.000
Impozit pe spectacole			
	34	16.02	28.900.000
<b>Taxe pe utilizarea bunurilor, autorizarea utilizarii bunurilor sau pe desfasurarea de activitati</b>			
	35	16.02.02	24.500.000
<b>Taxa asupra mijloacelor de transport</b>			
	36	16.02.02.01	12.000.000
Taxa asupra mijloacelor de transport - PF			
	37	16.02.02.02	12.500.000
Taxa asupra mijloacelor de transport - PJ			
	38	16.02.03	3.500.000
Taxe si tarife pentru eliberarea de licente si autorizatii de functionare			
	39	16.02.50	900.000
Alte taxe pe utilizarea bunurilor, autorizarea utilizarii bunurilor sau pe desfasurare de activitati			
	40	00.12	69.225.000
<b>C. VENITURI NEFISCALE</b>			
	41	00.13	26.000.000
<b>C1. VENITURI DIN PROPRIETATE</b>			
	42	30.02	26.000.000
Venituri din proprietate			
	43	30.02.05	17.000.000
Venituri din concesiuni si inchirieri			
	44	30.02.05.30	17.000.000
Alte venituri din concesiuni si inchirieri de catre institutiile publice			
	45	30.02.50	9.000.000
Alte venituri din proprietate			
	46	00.14	43.225.000
<b>C2. VANZARI DE BUNURI SI SERVICII</b>			
	47	33.02	5.225.000
<b>Venituri din prestari de servicii si alte activitati</b>			
	48	33.02.08	5.000.000
Venituri din prestari de servicii			
	49	33.02.10	120.000
Contributia parintilor sau sustinatorilor legali pentru intretinerea copiilor in crese			
	50	33.02.12	100.000
Contributia persoanelor beneficiare ale cantinelor de ajutor social			
	51	33.02.24	5.000
Taxe din activitatea cadastrala si de agricultura			
	52	34.02	3.000.000
<b>Venituri din taxe administrative, eliberari de permise</b>			
	53	34.02.02	3.000.000
Taxe extrajudiciare de timbru			

DENUMIREA INDICATORILOR

Denumirea indicatorilor	Cod rand	Cod indicator	Program	Din care credite bugetare destinate stingerii platilor restante
<b>Amenzi, penalitati si confiscari</b>	<b>54</b>	<b>35.02</b>	<b>15.000.000</b>	
<b>Venituri din amenzi si alte sanctiuni aplicate conform dispozitiilor legale</b>	<b>55</b>	<b>35.02.01</b>	<b>15.000.000</b>	
Venituri din amenzi si alte sanctiuni aplicate de catre alte institutii de specialitate	56	35.02.01.02	15.000.000	
<b>Diverse venituri</b>	<b>57</b>	<b>36.02</b>	<b>20.000.000</b>	
Taxe speciale	58	36.02.06	15.000.000	
Alte venituri	59	36.02.50	5.000.000	
<b>Transferuri voluntare, altele decat subventiile</b>	<b>60</b>	<b>37.02</b>	<b>0</b>	
Varsaminte din sectiunea de functionare pentru finantarea sectiunii de dezvoltare a bugetului local (cu semnul minus)	61	37.02.03	-77.145.245	
Varsaminte din sectiunea de functionare	62	37.02.04	77.145.245	
<b>II. VENITURI DIN CAPITAL</b>	<b>63</b>	<b>00.15</b>	<b>300.000</b>	
<b>Venituri din valorificarea unor bunuri</b>	<b>64</b>	<b>39.02</b>	<b>300.000</b>	
Depozite speciale pentru constructii de construite	65	39.02.10	300.000	
<b>IV. SUBVENTII</b>	<b>66</b>	<b>00.17</b>	<b>8.514.469</b>	
<b>SUBVENTII DE LA ALTE NIVELE ALE ADMINISTRATIEI PUBLICE</b>	<b>67</b>	<b>00.18</b>	<b>8.514.469</b>	
<b>Subventii de la bugetul de stat</b>	<b>68</b>	<b>42.02</b>	<b>8.514.469</b>	
<b>A. De capital</b>	<b>69</b>		<b>1.576.892</b>	
Subventii de la bugetul de stat catre bugetele locale necesare sustinerii derularii proiectelor finantate din FEN postaderare	70	42.02.20	1.576.892	
<b>B. Curente</b>	<b>71</b>		<b>6.937.577</b>	
Ajutor pentru incalzirea locuintei cu lemne, carbuni si combustibil petrolier	72	42.02.34	53.900	
Subventii de la bugetul de stat pentru finantarea sanatatii	73	42.02.41	10.000	
Finantarea Programui National de Dezvoltare Locala	74	42.02.65	6.873.677	
<b>Sume FEN postaderare in contul platilor efectuate</b>	<b>75</b>	<b>45.02</b>	<b>36.037.441</b>	
<b>Fondul European de Dezvoltare regionala</b>	<b>76</b>	<b>45.02.01</b>	<b>2.209.164</b>	
Sume primite in contul platilor efectuate in anul curent	77	45.02.01.01	1.519.914	
Sume primite in contul platilor efectuate in anii anteriori	78	45.02.01.02	689.250	
<b>Programul de cooperare elvetiano-roman vizând reducerea disparitatilor economice si sociale</b>	<b>79</b>	<b>45.02.19</b>	<b>33.828.277</b>	
Sume primite în contul platilor efectuate în anul curent	80	45.02.19.01	33.828.277	
<b>TOTAL CHELTUIELI</b>	<b>81</b>		<b>382.363.207</b>	<b>24.366.210</b>

DENUMIREA INDICATORILOR

	Cod rand	Cod indicator	Program	Din care credite bugetare destinate stingerii platilor restante
CHELTUIELI CURENTE	82	01	302.782.187	20.480.018
TITLUL I CHELTUIELI DE PERSONAL	83	10	101.030.000	0
Cheltuieli salariale in bani	84	10.01	81.159.301	0
Salarii de baza	85	10.01.01	75.805.164	0
Sporuri pentru conditii de munca	86	10.01.05	540.452	0
Alte sporuri	87	10.01.06	488.340	0
Fond pentru posturi ocupate prin cumul	88	10.01.10	226.900	0
fond aferent platii cu ora	89	10.01.11	3.866.945	0
Indemnizatii platite unor persoane din afara unitatii	90	10.01.12	200.000	0
Indemnizatii de delegare	91	10.01.13	11.500	0
Alte drepturi salariale in bani	92	10.01.30	20.000	0
Cheltuieli salariale in natura	93	10.02	1.400.000	0
Norme de hrana	94	10.02.02	1.400.000	0
Contributii	95	10.03	18.470.699	0
Contributii de asigurari sociale de stat	96	10.03.01	12.904.933	0
Contributii de asigurari de somaj	97	10.03.02	435.566	0
Contributii de asigurari sociale de sanatate	98	10.03.03	4.273.393	0
Contributii de asigurari pentru accidente de munca si boli profesionale	99	10.03.04	151.871	0
Prime de asigurare viata platite de angajator pentru angajati	100	10.03.05	30.200	0
Contributii pentru concedii si indemnizatii	101	10.03.06	674.736	0
TITLUL II BUNURI SI SERVICII	102	20	92.540.726	14.164.434
Bunuri si servicii	103	20.01	47.311.956	6.513.576
Furnituri de birou	104	20.01.01	319.786	13.704
Materiale pentru curatenie	105	20.01.02	574.090	28.988
Incalzit, iluminat si forta motrica	106	20.01.03	11.975.555	837.638
Apa, canal si salubritate	107	20.01.04	22.900.695	4.573.329
Carburanti si lubrifianti	108	20.01.05	547.900	0
Piese de schimb	109	20.01.06	41.600	0
Transport	110	20.01.07	135.830	0
Posta, telecomunicatii, radio, tv, internet	111	20.01.08	614.030	785

DENUMIREA INDICATORILOR

	Cod rand	Cod indicator	Program	Din care credite bugetare destinate stingerii platilor restante
Materiale si prestari de servicii cu caracter functional	112	20.01.09	3.533.380	360.698
Alte bunuri si servicii pentru intretinere si functionare	113	20.01.30	6.669.090	698.434
Reparatii curente	114	20.02	27.618.288	7.135.283
Hrana	115	20.03	1.958.020	239.923
Hrana pentru oameni	116	20.03.01	1.802.500	231.958
Hrana pentru animale	117	20.03.02	155.520	7.965
Medicamente si materiale sanitare	118	20.04	111.000	9.638
Medicamente	119	20.04.01	26.000	0
Materiale sanitare	120	20.04.02	83.000	9.638
Dezinfectanti	121	20.04.04	2.000	0
Bunuri de natura obiectelor de inventar	122	20.05	2.158.906	228.510
Uniforme si echipament	123	20.05.01	339.000	63.785
Lenjerie si accesorii de pat	124	20.05.03	64.230	0
Alte obiecte de inventar	125	20.05.30	1.755.676	164.725
Deplasari, detasari, transferari	126	20.06	131.996	2.772
Deplasari interne, detasari, transferari	127	20.06.01	127.996	2.772
Deplasari in strainatate	128	20.06.02	4.000	0
Materiale de laborator	129	20.09	1.000	0
Carti, publicatii si materiale documentare	130	20.11	98.250	2.997
consultanta si expertiza	131	20.12	76.000	4.000
Pregatire profesionala	132	20.13	312.000	0
Protectia muncii	133	20.14	86.000	0
comisioane si alte costuri aferente imprumuturilor	134	20.24	172.000	0
Comisioane si alte costuri aferente imprumuturilor externe	135	20.24.01	12.000	0
Comisioane si alte costuri aferente imprumuturilor interne	136	20.24.02	160.000	0
Cheltuieli judiciare si extrajudiciare derivate din actiuni in reprezentarea intereselor statului, potrivit dispozitiilor legale	137	20.25	110.000	0
Alte cheltuieli	138	20.30	12.395.310	27.735
Reclama si publicitate	139	20.30.01	523.760	0
Protocol si reprezentare	140	20.30.02	10.000	0

DENUMIREA INDICATORILOR

	Cod rand	Cod indicator	Program	Din care credite bugetare destinate stingerii platilor restante
Prime de asigurare non-viata	141	20.30.03	357.500	0
Chirii	142	20.30.04	326.290	8.447
alte cheltuieli cu bunuri si servicii	143	20.30.30	11.177.760	19.288
TITLUL III DOBANZI	144	30	6.465.000	0
Dobanzi aferente datoriei publice interne	145	30.01	1.265.000	0
Dobanzi aferente datoriei publice interne directe	146	30.01.01	1.265.000	0
Dobanzi aferente datoriei publice externe	147	30.02	5.200.000	0
Dobanzi aferente datoriei publice externe locale	148	30.02.05	5.200.000	0
TITLUL IV SUBVENTII	149	40	22.548.550	3.599.542
Subventii pentru acoperirea diferentelor de pret si tarif	150	40.03	22.548.550	3.599.542
TITLUL V FONDURI DE REZERVA	151	50	5.000.000	0
Fond de rezerva bugetara la dispozitia autoritatilor locale	152	50.04	5.000.000	0
TITLUL VI TRANSFERURI INTRE UNITATI ALE ADMINISTRATIEI PUBLICE	153	51	3.300.000	0
Transferuri curente	154	51.01	3.300.000	0
Transferuri catre institutii publice	155	51.01.01	300.000	0
Transferuri din bugetele consiliilor locale si judetene pentru acordarea unor ajutoare catre unitatile administrativ-teritoriale in situatii de extrema dificultate	156	51.01.24	3.000.000	0
TITLUL VII ALTE TRANSFERURI	157	55	10.977.237	0
A. Transferuri interne	158	55.01	10.977.237	0
Programe de dezvoltare	159	55.01.13	10.924.137	0
Transferuri din bugetul local catre asociatiile de dezvoltare intercomunitara	160	55.01.42	53.100	0
Titlul VIII PROIECTE CU FINANTARE DIN FONDURI EXTERNE NERAMBURSABILE (FEN) POSTADERARE	161	56	47.996.194	2.680.648
Programe din Fondul European de Dezvoltare Regionala (FEDR )	162	56.01	8.036.235	2.680.648
Finantarea nationala	163	56.01.01	889.875	0
Finantarea Uniunii Europene	164	56.01.02	81.070	0
Cheltuieli neeligibile	165	56.01.03	7.065.290	2.680.648
Programul de cooperare elvetiano-Roman vizand reducerea disparitatilor economice si sociale in cadrul Uniunii Europene extinse	166	56.25	39.959.959	0
Finantarea nationala	167	56.25.01	7.980.391	0
Finantarea externa nerambursabila	168	56.25.02	30.507.821	0



DENUMIREA INDICATORILOR

	Cod rand	Cod indicator	Program	Din care credite bugetare destinate stingerii platilor restante
Cheltuieli neeligibile	169	56.25.03	1.471.747	0
TITLUL IX ASISTENTA SOCIALA	170	57	4.589.480	32.287
Ajutoare sociale	171	57.02	4.589.480	32.287
Ajutoare sociale in numerar	172	57.02.01	4.239.480	0
Ajutoare sociale in natura	173	57.02.02	350.000	32.287
TITLUL XI ALTE CHELTUIELI	174	59	8.335.000	3.107
Burse	175	59.01	450.000	0
Programe pentru tineret	176	59.08	100.000	0
Asociatii si fundatii	177	59.11	2.090.000	0
Sustinerea cultelor	178	59.12	2.500.000	0
Despagubiri civile	179	59.17	50.000	0
Actiuni cu caracter stiintific si social-cultural	180	59.22	3.145.000	3.107
CHELTUIELI DE CAPITAL	181	70	63.077.020	3.886.192
TITLUL XI ACTIVE NEFINANCIARE	182	71	60.877.020	3.886.192
Active fixe	183	71.01	59.048.610	3.771.181
Constructii	184	71.01.01	41.069.385	841.744
Masini, echipamente si mijloace de transport	185	71.01.02	2.399.525	448.523
Mobilier, aparatura birou si alte active corporale	186	71.01.03	4.804.520	1.673.756
Alte active fixe	187	71.01.30	10.775.180	807.158
Reparatii capitale aferente activelor fixe	188	71.03	1.828.410	115.011
TITLUL XII ACTIVE FINANCIARE	189	72	2.200.000	0
Active financiare	190	72.01	2.200.000	0
Participare la capitalul social al societatiilor comerciale	191	72.01.01	2.200.000	0
TITLUL XVII RAMBURSARI DE CREDITE	192	81	16.504.000	0
Rambursari de credite externe	193	81.01	7.800.000	0
Rambursari de credite externe contractate de ordonatorii de credite	194	81.01.01	7.800.000	0
Rambursari de credite interne	195	81.02	8.704.000	0
Rambursari de credite aferente datoriei publice interne locale	196	81.02.05	8.704.000	0
<b>Partea I-a SERVICIIL PUBLICE GENERALE</b>	<b>197</b>	<b>50.02</b>	<b>25.277.180</b>	<b>146.335</b>
<b>Autoritati publice si actiuni externe</b>	<b>198</b>	<b>51.02</b>	<b>12.609.180</b>	<b>146.335</b>

DENUMIREA INDICATORILOR

Cod rand	Cod indicator	Program	Din care credite bugetare destinate stingerii platilor restante
199	01	11.870.760	146.335
CHELTUIELI CURENTE			
TITLUL I CHELTUIELI DE PERSONAL			
200	10	8.670.000	0
Cheltuieli salariale in bani			
201	10.01	7.112.340	0
Salarii de baza			
202	10.01.01	6.895.340	0
Sporuri pentru conditii de munca			
203	10.01.05	11.000	0
Indemnizatii platite unor persoane din afara unitatii			
204	10.01.12	200.000	0
Indemnizatii de delegare			
205	10.01.13	6.000	0
Contributii			
206	10.03	1.557.660	0
Contributii de asigurari sociale de stat			
207	10.03.01	1.118.260	0
Contributii de asigurari de somaj			
208	10.03.02	35.400	0
Contributii de asigurari sociale de sanatate			
209	10.03.03	368.000	0
Contributii de asigurari pentru accidente de munca si boli profesionale			
210	10.03.04	11.000	0
Prime de asigurare viata platite de angajator pentru angajati			
211	10.03.05	5.000	0
Contributii pentru concedii si indemnizatii			
212	10.03.06	20.000	0
TITLUL II BUNURI SI SERVICII			
213	20	3.200.760	146.335
Bunuri si servicii			
214	20.01	1.773.000	131.255
Furnituri de birou			
215	20.01.01	100.000	7.318
Materiale pentru curatenie			
216	20.01.02	20.000	0
Incalzit, iluminat si forta motrica			
217	20.01.03	350.000	4.910
Apa, canal si salubritate			
218	20.01.04	50.000	7.233
Carburanti si lubrifianti			
219	20.01.05	25.000	0
Piese de schimb			
220	20.01.06	10.000	0
Posta, telecomunicatii, radio, tv, internet			
221	20.01.08	318.000	0
Materiale si prestari de servicii cu caracter functional			
222	20.01.09	200.000	7.617
Alte bunuri si servicii pentru intretinere si functionare			
223	20.01.30	700.000	104.177
Reparatii curente			
224	20.02	100.000	0
Bunuri de natura obiectelor de inventar			
225	20.05	50.000	8.308
Alte obiecte de inventar			
226	20.05.30	50.000	8.308
Deplasari, detasari, transferari			
227	20.06	44.000	2.772
Deplasari interne, detasari, transferari			
228	20.06.01	40.000	2.772

DENUMIREA INDICATORILOR

	Cod rand	Cod indicator	Program	Din care credite bugetare destinate stingerii platilor restante
Deplasari in strainatate	229	20.06.02	4.000	0
Carti, publicatii si materiale documentare	230	20.11	15.000	0
consultanta si expertiza	231	20.12	30.000	4.000
Pregatire profesionala	232	20.13	50.000	0
Cheltuieli judiciare si extrajudiciare derivate din actiuni in reprezentarea intereselor statului, potrivit dispozitiilor legale	233	20.25	100.000	0
Alte cheltuieli	234	20.30	1.038.760	0
Reclama si publicitate	235	20.30.01	523.760	0
Protocol si reprezentare	236	20.30.02	10.000	0
Prime de asigurare non-viata	237	20.30.03	5.000	0
alte cheltuieli cu bunuri si servicii	238	20.30.30	500.000	0
CHELTUIELI DE CAPITAL	239	70	738.420	0
TITLUL XI ACTIVE NEFINANCIARE	240	71	738.420	0
Active fixe	241	71.01	738.420	0
Mobilier, aparatura birotica si alte active corporale	242	71.01.03	552.420	0
Alte active fixe	243	71.01.30	186.000	0
Din total capitol				
Autoritati executive si legislative	244	51.02.01	12.609.180	146.335
Autoritati executive	245	51.02.01.03	12.609.180	146.335
<b>Alte servicii publice generale</b>	<b>246</b>	<b>54.02</b>	<b>6.031.000</b>	<b>0</b>
CHELTUIELI CURENTE	247	01	6.031.000	0
TITLUL I CHELTUIELI DE PERSONAL	248	10	860.000	0
Cheltuieli salariale in bani	249	10.01	705.500	0
Salarii de baza	250	10.01.01	705.000	0
Indemnizatii de delegare	251	10.01.13	500	0
Contributii	252	10.03	154.500	0
Contributii de asigurari sociale de stat	253	10.03.01	111.000	0
Contributii de asigurari de somaj	254	10.03.02	3.500	0
Contributii de asigurari sociale de sanatate	255	10.03.03	37.000	0
Contributii de asigurari pentru accidente de munca si boli profesionale	256	10.03.04	1.000	0



DENUMIREA INDICATORILOR

	Cod rand	Cod indicator	Program	Din care credite bugetare destinate stingerii platilor restante
Dobanzi aferente datorii publice externe locale	286	30.02.05	5.200.000	0
CHELTUIELI DE CAPITAL	287	70	0	0
Din total capitol				
<b>Partea a II-a APARARE, ORDINE PUBLICA SI SIGURANTA NATIONALA</b>	<b>288</b>	<b>59.02</b>	<b>7.884.900</b>	<b>172.906</b>
<b>Ordine publica si siguranta nationala</b>	<b>289</b>	<b>61.02</b>	<b>7.884.900</b>	<b>172.906</b>
CHELTUIELI CURENTE	290	01	5.606.000	111.514
TITLUL I CHELTUIELI DE PERSONAL	291	10	4.656.000	0
Cheltuieli salariale in bani	292	10.01	2.671.000	0
Salarii de baza	293	10.01.01	2.390.000	0
Sporuri pentru conditii de munca	294	10.01.05	280.000	0
Indemnizatii de delegare	295	10.01.13	1.000	0
Cheltuieli salariale in natura	296	10.02	1.400.000	0
Norme de hrana	297	10.02.02	1.400.000	0
Contributii	298	10.03	585.000	0
Contributii de asigurari sociale de stat	299	10.03.01	420.000	0
Contributii de asigurari de somaj	300	10.03.02	13.000	0
Contributii de asigurari sociale de sanatate	301	10.03.03	139.000	0
Contributii de asigurari pentru accidente de munca si boli profesionale	302	10.03.04	4.000	0
Contributii pentru concedii si indemnizatii	303	10.03.06	9.000	0
TITLUL II BUNURI SI SERVICII	304	20	900.000	111.514
Bunuri si servicii	305	20.01	369.000	1.974
Furnituri de birou	306	20.01.01	6.000	0
Materiale pentru curatenie	307	20.01.02	4.000	0
Carburanti si lubrifianti	308	20.01.05	95.000	0
Piese de schimb	309	20.01.06	15.000	0
Materiale si prestari de servicii cu caracter functional	310	20.01.09	70.000	652
Alte bunuri si servicii pentru intretinere si functionare	311	20.01.30	179.000	1.322
Reparatii curente	312	20.02	75.000	26.467
Medicamente si materiale sanitare	313	20.04	5.000	0
Medicamente	314	20.04.01	2.500	0

DENUMIREA INDICATORILOR

	Cod rand	Cod indicator	Program	Din care credite bugetare destinate stingerii platilor restante
Materiale sanitare	315	20.04.02	1.500	0
Dezinfectanti	316	20.04.04	1.000	0
Bunuri de natura obiectelor de inventar	317	20.05	261.000	63.785
Uniforme si echipament	318	20.05.01	180.000	63.785
Alte obiecte de inventar	319	20.05.30	81.000	0
Deplasari, detasari, transferari	320	20.06	18.000	0
Deplasari interne, detasari, transferari	321	20.06.01	18.000	0
Pregatire profesionala	322	20.13	25.000	0
Protectia muncii	323	20.14	15.000	0
Alte cheltuieli	324	20.30	132.000	19.288
Prime de asigurare non-viata	325	20.30.03	62.000	0
alte cheltuieli cu bunuri si servicii	326	20.30.30	70.000	19.288
TITLUL XI ALTE CHELTUIELI	327	59	50.000	0
Despagubiri civile	328	59.17	50.000	0
CHELTUIELI DE CAPITAL	329	70	2.278.900	61.392
TITLUL XI ACTIVE NEFINANCIARE	330	71	2.278.900	61.392
Active fixe	331	71.01	2.278.900	61.392
Constructii	332	71.01.01	1.787.000	26.992
Masini, echipamente si mijloace de transport	333	71.01.02	134.400	34.400
Mobilier, aparatura biroutica si alte active corporale	334	71.01.03	333.000	0
Alte active fixe	335	71.01.30	24.500	0
Din total capitol	336	61.02.03	5.601.000	95.326
Ordine publica	337	61.02.03.04	5.601.000	95.326
Politie locala	338	61.02.05	2.283.900	77.580
Protectie civila si protectie contra incendiilor (protectie civila nonmilitara)	339	64.02	161.922.337	5.867.977
<b>Partea a III-a CHELTUIELI SOCIAL-CULTURALE</b>	340	65.02	108.054.730	3.728.223
<b>Invatamant</b>	341	01	92.212.710	2.679.720
CHELTUIELI CURENTE	342	10	67.610.000	0
TITLUL I CHELTUIELI DE PERSONAL	343	10.01	54.954.161	0
Cheltuieli salariale in bani				

DENUMIREA INDICATORILOR

	Cod rand	Cod indicator	Program	Din care credite bugetare destinate stingerii platilor restante
Salarii de baza	344	10.01.01	50.341.724	0
Sporuri pentru conditii de munca	345	10.01.05	10.252	0
Alte sporuri	346	10.01.06	488.340	0
Fond pentru posturi ocupate prin cumul	347	10.01.10	226.900	0
fond aferent platii cu ora	348	10.01.11	3.866.945	0
Alte drepturi salariale in bani	349	10.01.30	20.000	0
Contributii	350	10.03	12.655.839	0
Contributii de asigurari sociale de stat	351	10.03.01	8.737.473	0
Contributii de asigurari de somaj	352	10.03.02	300.066	0
Contributii de asigurari sociale de sanatate	353	10.03.03	2.901.193	0
Contributii de asigurari pentru accidente de munca si boli profesionale	354	10.03.04	110.971	0
Contributii pentru concedii si indemnizatii	355	10.03.06	606.136	0
TITLUL II BUNURI SI SERVICII	356	20	19.711.420	742.160
Bunuri si servicii	357	20.01	11.575.952	92.389
Furnituri de birou	358	20.01.01	178.286	2.401
Materiale pentru curatenie	359	20.01.02	373.090	2.088
Incalzit, iluminat si forta motrica	360	20.01.03	6.624.355	67.351
Apa, canal si salubritate	361	20.01.04	1.445.895	16.202
Carburanti si lubrifianti	362	20.01.05	14.500	0
Piese de schimb	363	20.01.06	15.600	0
Transport	364	20.01.07	135.830	0
Posta, telecomunicatii, radio, tv, internet	365	20.01.08	256.030	785
Materiale si prestari de servicii cu caracter functional	366	20.01.09	383.380	0
Alte bunuri si servicii pentru intretinere si functionare	367	20.01.30	2.148.986	3.562
Reparatii curente	368	20.02	6.293.288	586.517
Medicamente si materiale sanitare	369	20.04	1.000	0
Medicamente	370	20.04.01	1.000	0
Bunuri de natura obiectelor de inventar	371	20.05	1.312.910	60.257
Uniforme si echipament	372	20.05.01	68.000	0
Lenjerie si accesorii de pat	373	20.05.03	54.230	0

DENUMIREA INDICATORILOR

	Cod rand	Cod indicator	Program	Din care credite bugetare destinate stingerii platilor restante
Alte obiecte de inventar	374	20.05.30	1.190.680	60.257
Deplasari, detasari, transferari	375	20.06	38.400	0
Deplasari interne, detasari, transferari	376	20.06.01	38.400	0
Materiale de laborator	377	20.09	1.000	0
Carti, publicatii si materiale documentare	378	20.11	83.250	2.997
consultanta si expertiza	379	20.12	46.000	0
Pregatire profesionala	380	20.13	221.000	0
Protectia muncii	381	20.14	41.000	0
Alte cheltuieli	382	20.30	97.620	0
Prime de asigurare non-viata	383	20.30.03	5.000	0
alte cheltuieli cu bunuri si servicii	384	20.30.30	92.620	0
TITLUL VI TRANSFERURI INTRE UNITATI ALE ADMINISTRATIEI PUBLICE	385	51	300.000	0
Transferuri curente	386	51.01	300.000	0
Transferuri catre institutii publice	387	51.01.01	300.000	0
Titlul VIII PROIECTE CU FINANTARE DIN FONDURI EXTERNE NERAMBURSABILE (FEN) POSTADERARE	388	56	3.791.290	1.905.273
Programa din Fondul European de Dezvoltare Regionala (FEDR )	389	56.01	3.791.290	1.905.273
Cheltuieli neeligibile	390	56.01.03	3.791.290	1.905.273
TITLUL IX ASISTENTA SOCIALA	391	57	350.000	32.287
Ajutoare sociale	392	57.02	350.000	32.287
Ajutoare sociale in natura	393	57.02.02	350.000	32.287
TITLUL XI ALTE CHELTUIELI	394	59	450.000	0
Burse	395	59.01	450.000	0
CHELTUIELI DE CAPITAL	396	70	15.842.020	1.048.503
TITLUL XI ACTIVE NEFINANCIARE	397	71	15.842.020	1.048.503
Active fixe	398	71.01	14.013.610	933.492
Constructii	399	71.01.01	6.317.320	123.370
Masini, echipamente si mijloace de transport	400	71.01.02	231.000	0
Mobilier, aparatura birou si alte active corporale	401	71.01.03	1.118.690	158.868
Alte active fixe	402	71.01.30	6.346.600	651.254
Reparatii capitale aferente activelor fixe	403	71.03	1.828.410	115.011



DENUMIREA INDICATORILOR

	Cod rand	Cod indicator	Program	Din care credite bugetare destinate stingerii platilor restante
Din total capitol				
Invatamant prescolar si primar	404	65.02.03	25.914.181	137.668
Invatamant prescolar	405	65.02.03.01	14.105.073	119.489
Invatamant primar	406	65.02.03.02	11.809.108	18.179
Invatamant secundar	407	65.02.04	81.495.934	3.590.555
Invatamant secundar inferior	408	65.02.04.01	25.242.212	986.787
Invatamant secundar superior	409	65.02.04.02	55.006.862	2.603.768
Invatamant profesional	410	65.02.04.03	1.246.860	0
Invatamant postliceal	411	65.02.05	644.615	0
<b>Sanatate</b>	<b>412</b>	<b>66.02</b>	<b>5.774.800</b>	<b>9.638</b>
CHELTUIELI CURENTE	413	01	5.750.000	9.638
TITLUL I CHELTUIELI DE PERSONAL	414	10	2.565.000	0
Cheltuieli salariale in bani	415	10.01	2.104.800	0
Salarii de baza	416	10.01.01	2.104.800	0
Contributii	417	10.03	460.200	0
Contributii de asigurari sociale de stat	418	10.03.01	331.000	0
Contributii de asigurari de somaj	419	10.03.02	11.000	0
Contributii de asigurari sociale de sanatate	420	10.03.03	109.000	0
Contributii de asigurari pentru accidente de munca si boli profesionale	421	10.03.04	3.200	0
Prime de asigurare viata platite de angajator pentru angajati	422	10.03.05	1.000	0
Contributii pentru concedii si indemnizatii	423	10.03.06	5.000	0
TITLUL II BUNURI SI SERVICII	424	20	185.000	9.638
Bunuri si servicii	425	20.01	27.000	0
Alte bunuri si servicii pentru intretinere si functionare	426	20.01.30	27.000	0
Medicamente si materiale sanitare	427	20.04	99.000	9.638
Medicamente	428	20.04.01	22.000	0
Materiale sanitare	429	20.04.02	77.000	9.638
Bunuri de natura obiectelor de inventar	430	20.05	53.700	0
Alte obiecte de inventar	431	20.05.30	53.700	0
Alte cheltuieli	432	20.30	5.300	0

DENUMIREA INDICATORILOR

	Cod rand	Cod indicator	Program	Din care credite bugetare destinate stingerii platilor restante
alte cheltuieli cu bunuri si servicii	433	20.30.30	5.300	0
<b>TITLUL VI TRANSFERURI INTRE UNITATI ALE ADMINISTRATIEI PUBLICE</b>	434	51	3.000.000	0
Transferuri curente	435	51.01	3.000.000	0
Transferuri din bugetele consiliilor locale si judetene pentru acordarea unor ajutoare catre unitatile administrativ-teritoriale in situatii de extrema dificultate	436	51.01.24	3.000.000	0
<b>CHELTUIELI DE CAPITAL</b>	437	70	24.800	0
<b>TITLUL XI ACTIVE NEFINANCIARE</b>	438	71	24.800	0
Active fixe	439	71.01	24.800	0
Masini, echipamente si mijloace de transport	440	71.01.02	24.800	0
Din total capital				
Servicii medicale in unitati sanitare cu paturi	441	66.02.06	0	0
Spitale generale	442	66.02.06.01	0	0
Servicii de sanatate publica	443	66.02.08	2.774.800	9.638
Alte cheltuieli in domeniul sanatatii	444	66.02.50	3.000.000	0
Alte institutii si actiuni sanitare	445	66.02.50.50	3.000.000	0
<b>Cultura, recreere si religie</b>	446	67.02	30.926.327	1.897.863
<b>CHELTUIELI CURENTE</b>	447	01	18.298.335	305.568
<b>TITLUL I CHELTUIELI DE PERSONAL</b>	448	10	3.230.000	0
Cheltuieli salariale in bani	449	10.01	2.637.000	0
Salarii de baza	450	10.01.01	2.450.000	0
Sporuri pentru conditii de munca	451	10.01.05	186.000	0
Indemnizatii de delegare	452	10.01.13	1.000	0
Contributii	453	10.03	593.000	0
Contributii de asigurari sociale de stat	454	10.03.01	417.000	0
Contributii de asigurari de somaj	455	10.03.02	13.000	0
Contributii de asigurari sociale de sanatate	456	10.03.03	138.000	0
Contributii de asigurari pentru accidente de munca si boli profesionale	457	10.03.04	4.000	0
Prime de asigurare viata platite de angajator pentru angajati	458	10.03.05	12.000	0
Contributii pentru concedii si indemnizatii	459	10.03.06	9.000	0
<b>TITLUL II BUNURI SI SERVICII</b>	460	20	5.556.500	302.461

DENUMIREA INDICATORILOR

	Cod rand	Cod indicator	Program	Din care credite bugetare destinate stingerii platilor restante
Bunuri si servicii	461	20.01	2.768.704	160.832
Furnituri de birou	462	20.01.01	14.000	3.985
Materiale pentru curatenie	463	20.01.02	90.000	26.900
Incalzit, iluminat si forta motrica	464	20.01.03	460.000	18.170
Apa, canal si salubritate	465	20.01.04	130.000	9.262
Carburanti si lubrifianti	466	20.01.05	315.000	0
Posta, telecomunicatii, radio, tv, internet	467	20.01.08	13.000	0
Materiale si prestari de servicii cu caracter functional	468	20.01.09	820.000	14.877
Alte bunuri si servicii pentru intretinere si functionare	469	20.01.30	926.704	87.638
Reparatii curente	470	20.02	550.000	38.322
Medicamente si materiale sanitare	471	20.04	3.500	0
	472	20.04.02	3.500	0
Materiale sanitare	473	20.05	432.296	94.860
Bunuri de natura obiectelor de inventar	474	20.05.01	82.000	0
Uniforme si echipament	475	20.05.30	350.296	94.860
Alte obiecte de inventar	476	20.06	20.000	0
Deplasari, detasari, transferari	477	20.06.01	20.000	0
Deplasari interne, detasari, transferari	478	20.13	10.000	0
Pregatire profesionala	479	20.14	2.000	0
Protectia muncii	480	20.30	1.770.000	8.447
Alte cheltuieli	481	20.30.03	100.000	0
Prime de asigurare non-viata	482	20.30.04	130.000	8.447
Chirii	483	20.30.30	1.540.000	0
alte cheltuieli cu bunuri si servicii	484	56	1.911.835	0
Titlul VIII PROIECTE CU FINANTARE DIN FONDURI EXTERNE NERAMBURSABILE (FEN) POSTADERARE	485	56.01	1.911.835	0
Programe din Fondul European de Dezvoltare Regionala (FEDR)	486	56.01.01	889.875	0
Finantarea nationala	487	56.01.02	21.960	0
Finantarea Uniunii Europene	488	56.01.03	1.000.000	0
Cheltuieli neeligibile	489	59	7.600.000	3.107
TITLUL XI ALTE CHELTUIELI	490	59.08	100.000	0
Programe pentru tineret				

DENUMIREA INDICATORILOR

	Cod rand	Cod indicator	Program	Din care credite bugetare destinate stringenii platilor restante
Asociatii si fundatii	491	59.11	1.950.000	0
Sustinerea cultelor	492	59.12	2.500.000	0
Actiuni cu caracter stiintific si social-cultural	493	59.22	3.050.000	3.107
CHELTUIELI DE CAPITAL	494	70	12.627.992	1.592.295
TITLUL XI ACTIVE NEFINANCIARE	495	71	12.627.992	1.592.295
Active fixe	496	71.01	12.627.992	1.592.295
Constructii	497	71.01.01	8.644.059	0
Masini, echipamente si mijloace de transport	498	71.01.02	791.949	231.748
Mobilier, aparatura biroutica si altele active corporale	499	71.01.03	1.754.484	1.304.983
Alte active fixe	500	71.01.30	1.437.500	55.564
Din total capitol	501	67.02.03	6.834.484	1.340.344
Servicii culturale	502	67.02.03.04	4.101.084	1.340.344
Institutiile publice de spectacole si concerte	503	67.02.03.08	0	0
Centre pentru conservarea si promovarea culturii traditionale	504	67.02.03.12	2.671.000	0
Consolidarea si restaurarea monumentelor istorice	505	67.02.03.30	62.400	0
Alte servicii culturale	506	67.02.05	20.366.008	554.412
Servicii recreative si sportive	507	67.02.05.01	10.876.659	0
Sport	508	67.02.05.03	9.489.349	554.412
Intretinere gradini publice, parcuri, zone verzi, baze sportive si de agrement	509	67.02.50	3.725.835	3.107
Alte servicii în domeniile culturii, recreerii si religiei	510	68.02	17.166.480	232.253
<b>Asigurari si asistenta sociala</b>	511	01	17.122.980	232.253
CHELTUIELI CURENTE	512	10	10.366.000	0
TITLUL I CHELTUIELI DE PERSONAL	513	10.01	8.459.300	0
Cheltuieli salariale in bani	514	10.01.01	8.458.300	0
Salarii de baza	515	10.01.13	1.000	0
Indemnizatii de delegare	516	10.03	1.906.700	0
Contributii	517	10.03.01	1.373.200	0
Contributii de asigurari sociale de stat	518	10.03.02	47.000	0
Contributii de asigurari de somaj	519	10.03.03	450.400	0
Contributii de asigurari sociale de sanatate				

DENUMIREA INDICATORILOR

Cod rand	Cod indicator	Program	Din care credite bugetare destinate stingerii platilor restante
	520	10.03.04	0
Contributii de asigurari pentru accidente de munca si boli profesionale			13.800
Prime de asigurare viata platite de angajator pentru angajati	521	10.03.05	0
Contributii pentru concedii si indemnizatii	522	10.03.06	0
TITLUL II BUNURI SI SERVICII	523	20	2.282.500
Bunuri si servicii	524	20.01	251.500
Furnituri de birou	525	20.01.01	6.500
Materiale pentru curatenie	526	20.01.02	25.000
Incalzit, iluminat si forta motrica	527	20.01.03	80.000
Apa, canal si salubritate	528	20.01.04	14.000
Carburanti si lubrifianti	529	20.01.05	34.000
Piese de schimb	530	20.01.06	1.000
Posta, telecomunicatii, radio, tv, internet	531	20.01.08	11.000
Materiale si prestari de servicii cu caracter functional	532	20.01.09	30.000
Alte bunuri si servicii pentru intretinere si functionare	533	20.01.30	50.000
Reparatii curente	534	20.02	40.000
Hrana	535	20.03	1.802.500
Hrana pentru oameni	536	20.03.01	1.802.500
Medicamente si materiale sanitare	537	20.04	2.500
Medicamente	538	20.04.01	500
Materiale sanitare	539	20.04.02	1.000
Dezinfectanti	540	20.04.04	1.000
Bunuri de natura obiectelor de inventar	541	20.05	29.000
Uniforme si echipament	542	20.05.01	4.000
Lenjerie si accesorii de pat	543	20.05.03	10.000
Alte obiecte de inventar	544	20.05.30	15.000
Deplasari, detasari, transferari	545	20.06	2.500
Deplasari interne, detasari, transferari	546	20.06.01	2.500
Pregatire profesionala	547	20.13	1.000
Protectia muncii	548	20.14	4.000
			0

DENUMIREA INDICATORILOR

	Cod rand	Cod indicator	Program	Din care credite bugetare destinate stingerii platilor restante
Cheltuieli judiciare si extrajudiciare derivate din actiuni in reprezentarea intereselor statului, potrivit dispozitiilor legale	549	20.25	10.000	0
Alte cheltuieli	550	20.30	139.500	0
Prime de asigurare non-viata	551	20.30.03	500	0
Chirii	552	20.30.04	110.000	0
alte cheltuieli cu bunuri si servicii	553	20.30.30	29.000	0
TITLUL IX ASISTENTA SOCIALA	554	57	4.239.480	0
Ajutoare sociale	555	57.02	4.239.480	0
Ajutoare sociale in numerar	556	57.02.01	4.239.480	0
TITLUL XI ALTE CHELTUIELI	557	59	235.000	0
Asociatii si fundatii	558	59.11	140.000	0
Actiuni cu caracter stiintific si social-cultural	559	59.22	95.000	0
CHELTUIELI DE CAPITAL	560	70	43.500	0
TITLUL XI ACTIVE NEFINANCIARE	561	71	43.500	0
Active fixe	562	71.01	43.500	0
Masini, echipamente si mijloace de transport	563	71.01.02	35.000	0
Mobilier, aparatura biroutica si alte active corporale	564	71.01.03	8.500	0
Din total capital				
Asistenta acordata persoanelor in varsta	565	68.02.04	0	0
Asistenta sociala in caz de boli si invaliditati	566	68.02.05	11.942.480	0
Asistenta sociala in caz de invaliditate	567	68.02.05.02	11.942.480	0
Asistenta sociala pentru familie si copii	568	68.02.06	50.000	0
Ajutoare pentru locuinte	569	68.02.10	0	0
Crese	570	68.02.11	1.382.500	0
Prevenirea excluderii sociale	571	68.02.15	3.791.500	232.253
Ajutor social	572	68.02.15.01	395.000	0
Cantine de ajutor social	573	68.02.15.02	3.396.500	232.253
Alte cheltuieli in domeniul prevenirii excluderii sociale	574	68.02.15.50	0	0
<b>Partea a IV-a SERVICII SI DEZVOLTARE PUBLICA, LOCUINTE, MEDIU SI APE</b>	<b>575</b>	<b>69.02</b>	<b>86.582.386</b>	<b>6.466.310</b>
<b>Locuinte, servicii si dezvoltare publica</b>	<b>576</b>	<b>70.02</b>	<b>61.155.203</b>	<b>2.238.164</b>

DENUMIREA INDICATORILOR

Cod rand	Cod indicator	Program	Din care credite bugetare destinate stingerii platilor restante
577	01	50.190.948	1.919.089
578	10	3.073.000	0
579	10.01	2.515.200	0
580	10.01.01	2.460.000	0
581	10.01.05	53.200	0
582	10.01.13	2.000	0
583	10.03	557.800	0
584	10.03.01	397.000	0
585	10.03.02	12.600	0
586	10.03.03	130.800	0
587	10.03.04	3.900	0
588	10.03.05	10.200	0
589	10.03.06	3.300	0
590	20	12.300.000	1.919.089
591	20.01	10.613.000	1.897.050
592	20.01.01	15.000	0
593	20.01.02	60.000	0
594	20.01.03	4.418.000	746.912
595	20.01.04	2.020.000	405.528
596	20.01.05	50.000	0
597	20.01.08	16.000	0
598	20.01.09	1.990.000	337.552
599	20.01.30	2.044.000	407.058
600	20.02	560.000	20.739
601	20.05	5.000	1.300
602	20.05.30	5.000	1.300
603	20.14	24.000	0
604	20.30	1.098.000	0
605	20.30.04	82.160	0
606	20.30.30	1.015.840	0

DENUMIREA INDICATORILOR

	Cod rand	Cod indicator	Program	Din care credite bugetare destinate stingerii platilor restante
TITLUL VII ALTE TRANSFERURI	607	55	7.898.000	0
A. Transferuri interne	608	55.01	7.898.000	0
Programe de dezvoltare	609	55.01.13	7.884.000	0
Transferuri din bugetul local catre asociatiile de dezvoltare intercomunitara	610	55.01.42	14.000	0
Titulul VIII PROIECTE CU FINANTARE DIN FONDURI EXTERNE NERAMBURSABILE (FEN) POSTADERARE	611	56	26.919.948	0
Programe din Fondul European de Dezvoltare Regionala (FEDR )	612	56.01	59.110	0
Finantarea Uniunii Europene	613	56.01.02	59.110	0
Programul de cooperare elvetiano-Roman vizand reducerea disparitatilor economice si sociale in cadrul Uniunii Europene extinse	614	56.25	26.860.838	0
Finantarea nationala	615	56.25.01	4.868.276	0
Finantarea externa nerambursabila	616	56.25.02	21.924.653	0
Cheltuieli neeligibile	617	56.25.03	67.909	0
CHELTUIELI DE CAPITAL	618	70	10.500.255	319.075
TITLUL XI ACTIVE NEFINANCIARE	619	71	10.500.255	319.075
Active fixe	620	71.01	10.500.255	319.075
Constructii	621	71.01.01	6.704.419	6.000
Masini, echipamente si mijloace de transport	622	71.01.02	2.830	2.830
Mobilier, aparatura birotica si alte active corporale	623	71.01.03	1.037.426	209.905
Alte active fixe	624	71.01.30	2.755.580	100.340
TITLUL XVII RAMBURSARI DE CREDITE	625	81	464.000	0
Rambursari de credite interne	626	81.02	464.000	0
Rambursari de credite aferente datoriei publice interne locale	627	81.02.05	464.000	0
Din total capital				
Alimentare cu apa si amenajari hidrotehnice	628	70.02.05	204.000	0
Alimentare cu apa	629	70.02.05.01	204.000	0
Amenajari hidrotehnice	630	70.02.05.02	0	0
Iluminat public si electrificari rurale	631	70.02.06	35.137.538	992.295
Alimentare cu gaze naturale in localitati	632	70.02.07	0	0
Alte servicii in domeniul locuintei, serviciilor si dezvoltarii comunale	633	70.02.50	25.813.665	1.245.809
<b>Protectia mediului</b>	<b>634</b>	<b>74.02</b>	<b>25.427.183</b>	<b>4.228.146</b>



DENUMIREA INDICATORILOR

	Cod rand	Cod indicator	Program	Din care credite bugetare destinate stingerii platilor restante
CHELTUIELI CURENTE	635	01	23.127.183	4.228.146
TITLUL II BUNURI SI SERVICII	636	20	20.047.946	4.228.146
Bunuri si servicii	637	20.01	19.880.200	4.220.181
Materiale pentru curatenie	638	20.01.02	2.000	0
Incalzit, iluminat si forta motrica	639	20.01.03	43.200	0
Apa, canal si salubritate	640	20.01.04	19.240.800	4.135.104
Carburanti si lubrifianti	641	20.01.05	14.400	0
Materiale si prestari de servicii cu caracter functional	642	20.01.09	1.000	0
Alte bunuri si servicii pentru intretinere si functionare	643	20.01.30	578.800	85.077
Hrana	644	20.03	155.520	7.965
Hrana pentru animale	645	20.03.02	155.520	7.965
Bunuri de natura obiectelor de inventar	646	20.05	5.000	0
Uniforme si echipament	647	20.05.01	5.000	0
Deplasari, detasari, transferari	648	20.06	3.096	0
Deplasari interne, detasari, transferari	649	20.06.01	3.096	0
Alte cheltuieli	650	20.30	4.130	0
Chirii	651	20.30.04	4.130	0
TITLUL VII ALTE TRANSFERURI	652	55	3.079.237	0
A. Transferuri interne	653	55.01	3.079.237	0
Programe de dezvoltare	654	55.01.13	3.040.137	0
Transferuri din bugetul local catre asociatiile de dezvoltare intercomunitara	655	55.01.42	39.100	0
CHELTUIELI DE CAPITAL	656	70	200.000	0
TITLUL XI ACTIVE NEFINANCIARE	657	71	200.000	0
Active fixe	658	71.01	200.000	0
Constructii	659	71.01.01	200.000	0
TITLUL XVII RAMBURSARI DE CREDITE	660	81	2.100.000	0
Rambursari de credite externe	661	81.01	2.100.000	0
Rambursari de credite externe contractate de ordonatorii de credite	662	81.01.01	2.100.000	0
Din total capitol				
Salubritate si gestiunea deseurilor	663	74.02.05	22.064.283	4.228.146

DENUMIREA INDICATORILOR

DENUMIREA INDICATORILOR	Cod rand	Cod indicator	Program	Din care credite bugetare destinate stingerii platilor restante
Salubritate	664	74.02.05.01	20.047.946	4.228.146
Colectarea, tratarea si distrugerea deseurilor	665	74.02.05.02	2.016.337	0
Canalizarea si tratarea apelor reziduale	666	74.02.06	3.362.900	0
<b>Partea a V-a ACTIUNI ECONOMICE</b>	<b>667</b>	<b>79.02</b>	<b>100.696.404</b>	<b>11.712.682</b>
<b>Actiuni generale economice, comerciale si de munca</b>	<b>668</b>	<b>80.02</b>	<b>1.203.000</b>	<b>0</b>
CHELTUIELI CURENTE	669	01	1.203.000	0
Titlul VIII PROIECTE CU FINANTARE DIN FONDURI EXTERNE NERAMBURSABILE (FEN) POSTADERARE	670	56	1.203.000	0
Programe din Fondul European de Dezvoltare Regionala (FEDR )	671	56.01	1.203.000	0
Chehtuieli neeligibile	672	56.01.03	1.203.000	0
CHELTUIELI DE CAPITAL	673	70	0	0
Din total capitol				
Actiuni generale economice si comerciale	674	80.02.01	1.203.000	0
Programe de dezvoltare regionala si sociala	675	80.02.01.10	1.203.000	0
Alte chehtuieli pentru actiuni generale economice si comerciale	676	80.02.01.30	0	0
<b>Combustibilii si energie</b>	<b>677</b>	<b>81.02</b>	<b>46.188.987</b>	<b>2.581.858</b>
CHELTUIELI CURENTE	678	01	25.631.400	1.896.476
TITLUL II BUNURI SI SERVICII	679	20	7.710.000	0
Alte chehtuieli	680	20.30	7.710.000	0
alte chehtuieli cu bunuri si servicii	681	20.30.30	7.710.000	0
TITLUL IV SUBVENTII	682	40	17.921.400	1.896.476
Subventii pentru acoperirea diferentelor de pret si tarif	683	40.03	17.921.400	1.896.476
CHELTUIELI DE CAPITAL	684	70	7.867.587	685.382
TITLUL XI ACTIVE NEFINANCIARE	685	71	5.667.587	685.382
Active fixe	686	71.01	5.667.587	685.382
Constructii	687	71.01.01	5.667.587	685.382
TITLUL XII ACTIVE FINANCIARE	688	72	2.200.000	0
Active financiare	689	72.01	2.200.000	0
Participare la capitalul social al societatiilor comerciale	690	72.01.01	2.200.000	0
TITLUL XVII RAMBURSARI DE CREDITE	691	81	12.690.000	0

DENUMIREA INDICATORILOR

Cod rand	Cod indicator	Program	Din care credite bugetare destinate stingerii platilor restante
692	81.01	5.700.000	0
Rambursari de credite externe			
693	81.01.01	5.700.000	0
Rambursari de credite externe contractate de ordonatorii de credite			
694	81.02	6.990.000	0
Rambursari de credite interne			
695	81.02.05	6.990.000	0
Rambursari de credite aferente datoriei publice interne locale			
Din total capitol			
696	81.02.06	24.911.400	1.896.476
Energie termica			
697	81.02.50	21.277.587	685.382
Alte cheltuieli privind combustibilii si energia			
698	83.02	24.000	0
<b>Agricultura, silvicultura, piscicultura si vanatoare</b>			
699	01	24.000	0
CHELTUIELI CURENTE			
700	20	24.000	0
TITLUL II BUNURI SI SERVICII			
701	20.01	24.000	0
Bunuri si servicii			
702	20.01.09	24.000	0
Materiale si prestari de servicii cu caracter functional			
703	70	0	0
CHELTUIELI DE CAPITAL			
Din total capitol			
704	83.02.03	24.000	0
Agricultura			
705	83.02.03.30	24.000	0
Alte cheltuieli in domeniul agriculturii			
706	84.02	53.280.417	9.130.824
<b>Transporturi</b>			
707	01	39.076.871	8.951.279
CHELTUIELI CURENTE			
708	20	20.279.600	6.472.838
TITLUL II BUNURI SI SERVICII			
709	20.01	9.600	9.600
Bunuri si servicii			
710	20.01.30	9.600	9.600
Alte bunuri si servicii pentru intretinere si functionare			
711	20.02	20.000.000	6.463.238
Reparatii curente			
712	20.30	270.000	0
Alte cheltuieli			
713	20.30.03	170.000	0
Prime de asigurare non-viata			
714	20.30.30	100.000	0
alte cheltuieli cu bunuri si servicii			
715	40	4.627.150	1.703.066
TITLUL IV SUBVENTII			
716	40.03	4.627.150	1.703.066
Subventii pentru acoperirea diferentelor de pret si tarif			
717	56	14.170.121	775.375
Titlul VIII PROIECTE CU FINANTARE DIN FONDURI EXTERNE NERAMBURSABILE (FEN) POSTADERARE			
718	56.01	1.071.000	775.375
Programe din Fondul European de Dezvoltare Regionala (FEDR )			

DENUMIREA INDICATORILOR

	Cod rand	Cod Indicator	Program	Din care credite bugetare restante
Cheltuieli neeligibile	719	56.01.03	1.071.000	775.375
Programul de cooperare elvetiano-Roman vizand reducerea disparitatilor economice si sociale in cadrul Uniunii Europene extinse	720	56.25	13.099.121	0
Finantarea nationala	721	56.25.01	3.112.115	0
Finantarea externa nerambursabila	722	56.25.02	8.583.168	0
Cheltuieli neeligibile	723	56.25.03	1.403.838	0
CHELTUIELI DE CAPITAL	724	70	12.953.546	179.545
TITLUL XI ACTIVE NEFINANCIARE	725	71	12.953.546	179.545
Active fixe	726	71.01	12.953.546	179.545
Constructii	727	71.01.01	11.749.000	0
Masini, echipamente si mijloace de transport	728	71.01.02	1.179.546	179.545
Alte active fixe	729	71.01.30	25.000	0
TITLUL XVII RAMBURSARI DE CREDITE	730	81	1.250.000	0
Rambursari de credite interne	731	81.02	1.250.000	0
Rambursari de credite aferente datoriei publice interne locale	732	81.02.05	1.250.000	0
Din total capital				
Transport rutier	733	84.02.03	53.280.417	9.130.824
Transport in comun	734	84.02.03.02	19.485.817	1.882.611
Strazi	735	84.02.03.03	33.794.600	7.248.213
<b>Partea a VII-a REZERVE, EXCEDENT/DEFICIT</b>	<b>736</b>	<b>96.02</b>	<b>0</b>	<b>0</b>
<b>REZERVE</b>	<b>737</b>	<b>97.02</b>	<b>0</b>	<b>0</b>
<b>EXCEDENT</b>	<b>738</b>	<b>98.02</b>	<b>0</b>	<b>0</b>
<b>DEFICIT</b>	<b>739</b>	<b>99.02</b>	<b>117.196</b>	<b>0</b>
SECTIUNEA FUNCTIONARE				
SECTIUNEA FUNCTIONARE	1		260.312.756	
TOTAL VENITURI	2	00.01	260.312.756	
VENITURI PROPRII	3	48.02	244.299.589	
I. VENITURI CURENTE	4	00.02	260.248.856	
A. VENITURI FISCALE	5	00.03	268.169.101	
A1. IMPOZIT PE VENIT, PROFIT SI CASTIGURI DIN CAPITAL	6	00.04	86.059.589	

DENUMIREA INDICATORILOR

	Cod rand	Cod indicator	Program	Din care credite bugetare destinate stingerii platilor restante
<b>A11. IMPOZIT PE VENIT, PROFIT SI CASTIGURI DIN CAPITAL DE LA PERSOANE JURIDICE</b>	<b>7</b>	<b>00.05</b>	<b>1.600.000</b>	
Impozit pe profit				
Impozit pe profit de la agentii economici	<b>8</b>	<b>01.02</b>	<b>1.600.000</b>	
<b>A12. IMPOZIT PE VENIT, PROFIT, SI CASTIGURI DIN CAPITAL DE LA PERSOANE FIZICE</b>	<b>9</b>	<b>01.02.01</b>	<b>1.600.000</b>	
Impozit pe venit	<b>10</b>	<b>00.06</b>	<b>84.459.589</b>	
Impozitul pe veniturile din transferul proprietatilor imobiliare din patrimoniul personal	<b>11</b>	<b>03.02</b>	<b>1.800.000</b>	
<b>Cote si sume defalcate din impozitul pe venit</b>	<b>12</b>	<b>03.02.18</b>	<b>1.800.000</b>	
Cote defalcate din impozitul pe venit	<b>13</b>	<b>04.02</b>	<b>82.659.589</b>	
Sume alocate din cotele defalcate din impozitul pe venit pentru echilibrarea bugetelor locale	<b>14</b>	<b>04.02.01</b>	<b>82.210.674</b>	
<b>A3. IMPOZITE SI TAXE PE PROPRIETATE</b>	<b>15</b>	<b>04.02.04</b>	<b>448.915</b>	
Impozite si taxe pe proprietate	<b>16</b>	<b>00.09</b>	<b>60.040.000</b>	
Impozit pe cladiri	<b>17</b>	<b>07.02</b>	<b>60.040.000</b>	
Impozit pe cladiri - PF	<b>18</b>	<b>07.02.01</b>	<b>49.000.000</b>	
Impozit pe cladiri - PJ	<b>19</b>	<b>07.02.01.01</b>	<b>10.000.000</b>	
Impozit pe terenuri	<b>20</b>	<b>07.02.01.02</b>	<b>39.000.000</b>	
Impozit pe terenuri - PF	<b>21</b>	<b>07.02.02</b>	<b>8.100.000</b>	
Impozit pe terenuri - PJ	<b>22</b>	<b>07.02.02.01</b>	<b>4.000.000</b>	
Impozit pe terenurile extravilane	<b>23</b>	<b>07.02.02.02</b>	<b>4.000.000</b>	
Taxe judiciare de timbru, taxe de timbru pentru activitatea notariala si alte taxe de timbru - = La bugetul de stat = restante anii anteriori	<b>24</b>	<b>07.02.02.03</b>	<b>100.000</b>	
=	<b>25</b>	<b>07.02.03</b>	<b>2.500.000</b>	
Alte impozite si taxe de proprietate	<b>26</b>	<b>07.02.50</b>	<b>440.000</b>	
<b>A4. IMPOZITE SI TAXE PE BUNURI SI SERVICII</b>	<b>27</b>	<b>00.10</b>	<b>122.069.512</b>	
Sume defalcate din TVA	<b>28</b>	<b>11.02</b>	<b>93.094.512</b>	
Sume defalcate din taxa pe valoarea adaugata pentru finantarea cheltuielilor descentralizate la nivelul comunelor, oraselor, municipiilor, sectoarelor si Municipiului Bucuresti	<b>29</b>	<b>11.02.02</b>	<b>86.020.000</b>	
Sume defalcate din TVA pt echilibrarea bugetelor locale	<b>30</b>	<b>11.02.06</b>	<b>7.074.512</b>	
<b>Alte impozite si taxe generate pe bunuri si servicii</b>	<b>31</b>	<b>12.02</b>	<b>50.000</b>	
Taxe hoteliere	<b>32</b>	<b>12.02.07</b>	<b>50.000</b>	
<b>Taxe pe servicii specifice</b>	<b>33</b>	<b>15.02</b>	<b>25.000</b>	
Impozit pe spectacole	<b>34</b>	<b>15.02.01</b>	<b>25.000</b>	

DENUMIREA INDICATORILOR

	Cod rand	Cod Indicator	Program	Din care credite bugetare destinate stingerii platilor restante
Taxe pe utilizarea bunurilor, autorizarea utilizarii bunurilor sau pe desfasurarea de activitati	35	16.02	28.900.000	
Taxa asupra mijloacelor de transport	36	16.02.02	24.500.000	
Taxa asupra mijloacelor de transport - PF	37	16.02.02.01	12.000.000	
Taxa asupra mijloacelor de transport - PJ	38	16.02.02.02	12.500.000	
Taxe si tarife pentru eliberarea de licente si autorizatii de functionare	39	16.02.03	3.500.000	
Alte taxe pe utilizarea bunurilor, autorizarea utilizarii bunurilor sau pe desfasurare de activitati	40	16.02.50	900.000	
C. VENITURI NEFISCALE	41	00.12	-7.920.245	
C1. VENITURI DIN PROPRIETATE	42	00.13	26.000.000	
Venituri din proprietate	43	30.02	26.000.000	
Venituri din concesiuni si inchirieri	44	30.02.05	17.000.000	
Alte venituri din concesiuni si inchirieri de catre institutiile publice	45	30.02.05.30	17.000.000	
Alte venituri din proprietate	46	30.02.50	9.000.000	
C2. VANZARI DE BUNURI SI SERVICII	47	00.14	-33.920.245	
Venituri din prestari de servicii si alte activitati	48	33.02	5.225.000	
Venituri din prestari de servicii	49	33.02.08	5.000.000	
Contributia parintilor sau sustinatorilor legali pentru intretinerea copiilor in crese	50	33.02.10	120.000	
Contributia persoanelor beneficiare ale cantinelor de ajutor social	51	33.02.12	100.000	
Taxe din activitatea cadastrala si de agricultura	52	33.02.24	5.000	
Venituri din taxe administrative, eliberari de permise	53	34.02	3.000.000	
Taxe extrajudiciare de timbru	54	34.02.02	3.000.000	
Amenzi, penalitati si confiscari	55	35.02	15.000.000	
Venituri din amenzi si alte sanctiuni aplicate conform dispozitiilor legale	56	35.02.01	15.000.000	
Venituri din amenzi si alte sanctiuni aplicate de catre alte institutii de specialitate	57	35.02.01.02	15.000.000	
Diverse venituri	58	36.02	20.000.000	
Taxe speciale	59	36.02.06	15.000.000	
Alte venituri	60	36.02.50	5.000.000	
Transferuri voluntare, altele decat subventiile	61	37.02	-77.145.245	
Varsaminte din sectiunea de functionare pentru finantarea sectiunii de dezvoltare a bugetului local (cu semnul minus)	62	37.02.03	-77.145.245	
IV. SUBVENTII	63	00.17	63.900	

DENUMIREA INDICATORILOR

	Cod rand	Cod indicator	Program	Din care credite bugetare destinate stingerii platilor restante
<b>SUBVENTII DE LA ALTE NIVELE ALE ADMINISTRATIEI PUBLICE</b>	<b>64</b>	<b>00.18</b>	<b>63.900</b>	<b>17.799.370</b>
Subventii de la bugetul de stat	65	42.02	63.900	17.799.370
<b>B. Curente</b>	<b>66</b>		<b>63.900</b>	<b>0</b>
Ajutor pentru incalzirea locuintei cu lemne, carbuni si combustibil petrolier	67	42.02.34	53.900	0
Subventii de la bugetul de stat pentru finantarea sanatatii	68	42.02.41	10.000	0
<b>TOTAL CHELTUIELI</b>	<b>69</b>		<b>260.312.756</b>	<b>17.799.370</b>
<b>CHELTUIELI CURENTE</b>	<b>70</b>	<b>01</b>	<b>243.808.756</b>	<b>17.799.370</b>
<b>TITLUL I CHELTUIELI DE PERSONAL</b>	<b>71</b>	<b>10</b>	<b>101.030.000</b>	<b>0</b>
Cheltuieli salariale in bani	72	10.01	81.159.301	0
Salarii de baza	73	10.01.01	75.805.164	0
Sporuri pentru conditii de munca	74	10.01.05	540.452	0
Alte sporuri	75	10.01.06	488.340	0
Fond pentru posturi ocupate prin cumul	76	10.01.10	226.900	0
fond aferent platii cu ora	77	10.01.11	3.866.945	0
Indemnizatii platite unor persoane din afara unitatii	78	10.01.12	200.000	0
Indemnizatii de delegare	79	10.01.13	11.500	0
Alte drepturi salariale in bani	80	10.01.30	20.000	0
Cheltuieli salariale in natura	81	10.02	1.400.000	0
Norme de hrana	82	10.02.02	1.400.000	0
Contributii	83	10.03	18.470.699	0
Contributii de asigurari sociale de stat	84	10.03.01	12.904.933	0
Contributii de asigurari de somaj	85	10.03.02	435.566	0
Contributii de asigurari sociale de sanatate	86	10.03.03	4.273.393	0
Contributii de asigurari pentru accidente de munca si boli profesionale	87	10.03.04	151.871	0
Prime de asigurare viata platite de angajator pentru angajati	88	10.03.05	30.200	0
Contributii pentru concedii si indemnizatii	89	10.03.06	674.736	0
<b>TITLUL II BUNURI SI SERVICII</b>	<b>90</b>	<b>20</b>	<b>92.540.726</b>	<b>14.164.434</b>
Bunuri si servicii	91	20.01	47.311.956	6.513.576
Furnituri de birou	92	20.01.01	319.766	13.704
Materiale pentru curatenie	93	20.01.02	574.090	28.988

DENUMIREA INDICATORILOR

	Cod rand	Cod Indicator	Program	Din care credite bugetare destinate stingerii platilor restante
Incalzit, iluminat si forta motrica	94	20.01.03	11.975.555	837.638
Apa, canal si salubritate	95	20.01.04	22.900.695	4.573.329
Carburanti si lubrifianti	96	20.01.05	547.900	0
Piese de schimb	97	20.01.06	41.600	0
Transport	98	20.01.07	135.830	0
Posta, telecomunicatii, radio, tv, internet	99	20.01.08	614.030	785
Materiale si prestari de servicii cu caracter functional	100	20.01.09	3.533.380	360.698
Alte bunuri si servicii pentru intretinere si functionare	101	20.01.30	6.669.090	698.434
Reparatii curente	102	20.02	27.618.288	7.135.283
Hrana	103	20.03	1.958.020	239.923
Hrana pentru oameni	104	20.03.01	1.802.500	231.958
Hrana pentru animale	105	20.03.02	155.520	7.965
Medicamente si materiale sanitare	106	20.04	111.000	9.638
Medicamente	107	20.04.01	26.000	0
Materiale sanitare	108	20.04.02	83.000	9.638
Dezinfectanti	109	20.04.04	2.000	0
Bunuri de natura obiectelor de inventar	110	20.05	2.158.906	228.510
Uniforme si echipament	111	20.05.01	339.000	63.785
Lenjerie si accesorii de pat	112	20.05.03	64.230	0
Alte obiecte de inventar	113	20.05.30	1.755.676	164.725
Deplasari, detasari, transferari	114	20.06	131.996	2.772
Deplasari interne, detasari, transferari	115	20.06.01	127.996	2.772
Deplasari in strainatate	116	20.06.02	4.000	0
Materiale de laborator	117	20.09	1.000	0
Carti, publicatii si materiale documentare	118	20.11	98.250	2.997
consultanta si expertiza	119	20.12	76.000	4.000
Pregatire profesionala	120	20.13	312.000	0
Protectia muncii	121	20.14	86.000	0
comisoane si alte costuri aferente imprumuturilor	122	20.24	172.000	0
Comisoane si alte costuri aferente imprumuturilor externe	123	20.24.01	12.000	0



DENUMIREA INDICATORILOR

	Cod rand	Cod indicator	Program	Din care credite bugetare restante
Comisioane si alte costuri aferente imprumuturilor interne	124	20.24.02	160.000	0
Cheltuieli judiciare si extrajudiciare derivate din actiuni in reprezentarea intereselor statului, potrivit dispozitiilor legale	125	20.25	110.000	0
Alte cheltuieli	126	20.30	12.395.310	27.735
Reclama si publicitate	127	20.30.01	523.760	0
Protocol si reprezentare	128	20.30.02	10.000	0
Prime de asigurare non-viata	129	20.30.03	357.500	0
Chirii	130	20.30.04	326.290	8.447
alte cheltuieli cu bunuri si servicii	131	20.30.30	11.177.760	19.288
TITLUL III DOBANZI	132	30	6.465.000	0
Dobanzi aferente datoriei publice interne	133	30.01	1.265.000	0
Dobanzi aferente datoriei publice interne directe	134	30.01.01	1.265.000	0
Dobanzi aferente datoriei publice externe	135	30.02	5.200.000	0
Dobanzi aferente datoriei publice externe locale	136	30.02.05	5.200.000	0
TITLUL IV SUBVENTII	137	40	22.548.550	3.599.542
Subventii pentru acoperirea diferentelor de pret si tarif	138	40.03	22.548.550	3.599.542
TITLUL V FONDURI DE REZERVA	139	50	5.000.000	0
Fond de rezerva bugetara la dispozitia autoritatilor locale	140	50.04	5.000.000	0
TITLUL VI TRANSFERURI INTRE UNITATI ALE ADMINISTRATIEI PUBLICE	141	51	3.300.000	0
Transferuri curente	142	51.01	3.300.000	0
Transferuri catre institutii publice	143	51.01.01	300.000	0
Transferuri din bugetele consiliilor locale si judetene pentru acordarea unor ajutoare catre unitatile administrativ-teritoriale in situatii de extrema dificultate	144	51.01.24	3.000.000	0
TITLUL IX ASISTENTA SOCIALA	145	57	4.589.480	32.287
Ajutoare sociale	146	57.02	4.589.480	32.287
Ajutoare sociale in numerar	147	57.02.01	4.239.480	0
Ajutoare sociale in natura	148	57.02.02	350.000	32.287
TITLUL XI ALTE CHELTUIELI	149	59	8.335.000	3.107
Burse	150	59.01	450.000	0
Programe pentru tineret	151	59.08	100.000	0

DENUMIREA INDICATORILOR

	Cod rand	Cod Indicator	Program	Din care credite bugetare destinate stingerii platilor restante
Asociatii si fundatii	152	59.11	2.090.000	0
Sustinerea cultelor	153	59.12	2.500.000	0
Despagubiri civile	154	59.17	50.000	0
Actiuni cu caracter stiintific si social-cultural	155	59.22	3.145.000	3.107
<b>TITLUL XVII RAMBURSARI DE CREDITE</b>	156	81	16.504.000	0
Rambursari de credite externe	157	81.01	7.800.000	0
Rambursari de credite externe contractate de ordonatorii de credite	158	81.01.01	7.800.000	0
Rambursari de credite interne	159	81.02	8.704.000	0
Rambursari de credite aferente datoriei publice interne locale	160	81.02.05	8.704.000	0
<b>Partea I-a SERVICII PUBLICE GENERALE</b>	161	50.02	24.538.760	146.335
<b>Authoritati publice si actiuni externe</b>	162	51.02	11.870.760	146.335
<b>CHELTUIELI CURENTE</b>	163	01	11.870.760	146.335
<b>TITLUL I CHELTUIELI DE PERSONAL</b>	164	10	8.670.000	0
Cheltuieli salariale in bani	165	10.01	7.112.340	0
Salarii de baza	166	10.01.01	6.895.340	0
Sporuri pentru conditii de munca	167	10.01.05	11.000	0
Indemnizatii platite unor persoane din afara unitatii	168	10.01.12	200.000	0
Indemnizatii de delegare	169	10.01.13	6.000	0
Contributii	170	10.03	1.557.660	0
Contributii de asigurari sociale de stat	171	10.03.01	1.118.260	0
Contributii de asigurari de somaj	172	10.03.02	35.400	0
Contributii de asigurari sociale de sanatate	173	10.03.03	368.000	0
Contributii de asigurari pentru accidente de munca si boli profesionale	174	10.03.04	11.000	0
Prime de asigurare viata platite de angajator pentru angajati	175	10.03.05	5.000	0
Contributii pentru concedii si indemnizatii	176	10.03.06	20.000	0
<b>TITLUL II BUNURI SI SERVICII</b>	177	20	3.200.760	146.335
Bunuri si servicii	178	20.01	1.773.000	131.255
Furnituri de birou	179	20.01.01	100.000	7.318
Materiale pentru curatenie	180	20.01.02	20.000	0
Incalzit, iluminat si forta motrica	181	20.01.03	350.000	4.910

DENUMIREA INDICATORILOR

Cod rand	Cod indicator	Program	Din care credite bugetare destinate stingerii platilor restante
182	20.01.04	50.000	7.233
183	20.01.05	25.000	0
184	20.01.06	10.000	0
185	20.01.08	318.000	0
186	20.01.09	200.000	7.617
187	20.01.30	700.000	104.177
188	20.02	100.000	0
189	20.05	50.000	8.308
190	20.05.30	50.000	8.308
191	20.06	44.000	2.772
192	20.06.01	40.000	2.772
193	20.06.02	4.000	0
194	20.11	15.000	0
195	20.12	30.000	4.000
196	20.13	50.000	0
197	20.25	100.000	0
198	20.30	1.038.760	0
199	20.30.01	523.760	0
200	20.30.02	10.000	0
201	20.30.03	5.000	0
202	20.30.30	500.000	0
203	51.02.01	11.870.760	146.335
204	51.02.01.03	11.870.760	146.335
<b>205</b>	<b>54.02</b>	<b>6.031.000</b>	<b>0</b>
206	01	6.031.000	0
207	10	860.000	0
208	10.01	705.500	0
209	10.01.01	705.000	0

DENUMIREA INDICATORILOR

	Cod rand	Cod indicator	Program	Din care credite bugetare destinate stingerii platilor restante
Indemnizatii de delegare	210	10.01.13	500	0
Contributii	211	10.03	154.500	0
Contributii de asigurari sociale de stat	212	10.03.01	111.000	0
Contributii de asigurari de somaj	213	10.03.02	3.500	0
Contributii de asigurari sociale de sanatate	214	10.03.03	37.000	0
Contributii de asigurari pentru accidente de munca si boli profesionale	215	10.03.04	1.000	0
Contributii pentru concedii si indemnizatii	216	10.03.06	2.000	0
<b>TITLUL II BUNURI SI SERVICII</b>	217	20	171.000	0
Bunuri si servicii	218	20.01	20.000	0
Materiale si prestari de servicii cu caracter functional	219	20.01.09	15.000	0
Alte bunuri si servicii pentru intretinere si functionare	220	20.01.30	5.000	0
Bunuri de natura obiectelor de inventar	221	20.05	10.000	0
Alte obiecte de inventar	222	20.05.30	10.000	0
Deplasari, detasari, transferari	223	20.06	6.000	0
Deplasari interne, detasari, transferari	224	20.06.01	6.000	0
Pregatire profesionala	225	20.13	5.000	0
Alte cheltuieli	226	20.30	130.000	0
Prime de asigurare non-viata	227	20.30.03	15.000	0
alte cheltuieli cu bunuri si servicii	228	20.30.30	115.000	0
<b>TITLUL V FONDURI DE REZERVA</b>	229	50	5.000.000	0
Fond de rezerva bugetara la dispozitia autoritatilor locale	230	50.04	5.000.000	0
Din total capital				
Fond de rezerva bugetara la dispozitia autoritatilor locale	231	54.02.05	5.000.000	0
Servicii publice comunitare de evidenta a persoanelor	232	54.02.10	951.000	0
Alte servicii publice generale	233	54.02.50	80.000	0
<b>Tranzactii privind datoria publica si imprumuturi</b>	<b>234</b>	<b>55.02</b>	<b>6.637.000</b>	<b>0</b>
CHELTUIELI CURENTE	235	01	6.637.000	0
<b>TITLUL II BUNURI SI SERVICII</b>	236	20	172.000	0
comisioane si alte costuri aferente imprumuturilor	237	20.24	172.000	0
Comisioane si alte costuri aferente imprumuturilor externe	238	20.24.01	12.000	0

DENUMIREA INDICATORILOR

	Cod rand	Cod indicator	Program	Din care credite bugetare restante
Comisioane si alte costuri aferente imprumuturilor interne	239	20.24.02	160.000	0
<b>TITLUL III DOBANZI</b>	240	30	6.465.000	0
Dobanzi aferente datoriei publice interne	241	30.01	1.265.000	0
Dobanzi aferente datoriei publice interne directe	242	30.01.01	1.265.000	0
Dobanzi aferente datoriei publice externe	243	30.02	5.200.000	0
Dobanzi aferente datoriei publice externe locale	244	30.02.05	5.200.000	0
Din total capital				
<b>Partea a II-a APARARE, ORDINE PUBLICA SI SIGURANTA NATIONALA</b>	245	59.02	5.606.000	111.514
<b>Ordine publica si siguranta nationala</b>	246	61.02	5.606.000	111.514
<b>CHELTUIELI CURENTE</b>	247	01	5.606.000	111.514
<b>TITLUL I CHELTUIELI DE PERSONAL</b>	248	10	4.656.000	0
Cheltuieli salariale in bani	249	10.01	2.671.000	0
Salarii de baza	250	10.01.01	2.390.000	0
Sporuri pentru conditii de munca	251	10.01.05	280.000	0
Indemnizatii de delegare	252	10.01.13	1.000	0
Cheltuieli salariale in natura	253	10.02	1.400.000	0
Norme de hrana	254	10.02.02	1.400.000	0
Contributii	255	10.03	585.000	0
Contributii de asigurari sociale de stat	256	10.03.01	420.000	0
Contributii de asigurari de somaj	257	10.03.02	13.000	0
Contributii de asigurari sociale de sanatate	258	10.03.03	139.000	0
Contributii de asigurari pentru accidente de munca si boli profesionale	259	10.03.04	4.000	0
Contributii pentru concedii si indemnizatii	260	10.03.06	9.000	0
<b>TITLUL II BUNURI SI SERVICII</b>	261	20	900.000	111.514
Bunuri si servicii	262	20.01	369.000	1.974
Furnituri de birou	263	20.01.01	6.000	0
Materiale pentru curatenie	264	20.01.02	4.000	0
Carburanti si lubrifianti	265	20.01.05	95.000	0
Piese de schimb	266	20.01.06	15.000	0
Materiale si prestari de servicii cu caracter functional	267	20.01.09	70.000	652

DENUMIREA INDICATORILOR

	Cod rand	Cod indicator	Program	Din care credite bugetare restante
Alte bunuri si servicii pentru intretinere si functionare	268	20.01.30	179.000	1.322
Reparatii curente	269	20.02	75.000	26.467
Medicamente si materiale sanitare	270	20.04	5.000	0
Medicamente	271	20.04.01	2.500	0
Materiale sanitare	272	20.04.02	1.500	0
Dezinfectanti	273	20.04.04	1.000	0
Bunuri de natura obiectelor de inventar	274	20.05	261.000	63.785
Uniforme si echipament	275	20.05.01	180.000	63.785
Alte obiecte de inventar	276	20.05.30	81.000	0
Deplasari, detasari, transferari	277	20.06	18.000	0
Deplasari interne, detasari, transferari	278	20.06.01	18.000	0
Pregatire profesionala	279	20.13	25.000	0
Protectia muncii	280	20.14	15.000	0
Alte cheltuieli	281	20.30	132.000	19.288
Prime de asigurare non-viata	282	20.30.03	62.000	0
alte cheltuieli cu bunuri si servicii	283	20.30.30	70.000	19.288
TITLUL XI ALTE CHELTUIELI	284	59	50.000	0
Despagubiri civile	285	59.17	50.000	0
Din total capitol				
Ordine publica	286	61.02.03	5.306.000	95.326
Politie locala	287	61.02.03.04	5.306.000	95.326
Protectie civila si protectie contra incendiilor (protectie civila nonmilitara)	288	61.02.05	300.000	16.188
<b>Partea a III-a CHELTUIELI SOCIAL-CULTURALE</b>	<b>289</b>	<b>64.02</b>	<b>127.680.900</b>	<b>1.321.906</b>
Invatamant	290	65.02	88.421.420	774.447
CHELTUIELI CURENTE	291	01	88.421.420	774.447
TITLUL I CHELTUIELI DE PERSONAL	292	10	67.610.000	0
Cheltuieli salariale in bani	293	10.01	54.954.161	0
Salarii de baza	294	10.01.01	50.341.724	0
Sporuri pentru conditii de munca	295	10.01.05	10.252	0
Alte sporuri	296	10.01.06	488.340	0

DENUMIREA INDICATORILOR

Cod rand	Cod indicator	Program	Din care credite bugetare restante
297	10.01.10	226.900	0
298	10.01.11	3.866.945	0
299	10.01.30	20.000	0
300	10.03	12.655.839	0
301	10.03.01	8.737.473	0
302	10.03.02	300.066	0
303	10.03.03	2.901.193	0
304	10.03.04	110.971	0
305	10.03.06	606.136	0
306	20	19.711.420	742.160
307	20.01	11.575.952	92.389
308	20.01.01	178.286	2.401
309	20.01.02	373.090	2.088
310	20.01.03	6.624.355	67.351
311	20.01.04	1.445.895	16.202
312	20.01.05	14.500	0
313	20.01.06	15.600	0
314	20.01.07	135.830	0
315	20.01.08	256.030	785
316	20.01.09	383.380	0
317	20.01.30	2.148.986	3.562
318	20.02	6.293.288	586.517
319	20.04	1.000	0
320	20.04.01	1.000	0
321	20.05	1.312.910	60.257
322	20.05.01	68.000	0
323	20.05.03	54.230	0
324	20.05.30	1.190.680	60.257
325	20.06	38.400	0
326	20.06.01	38.400	0

DENUMIREA INDICATORILOR

	Cod rand	Cod indicator	Program	Din care credite bugetare destinate stingerii platilor restante
Materiale de laborator	327	20.09	1.000	0
Carti, publicatii si materiale documentare	328	20.11	83.250	2.997
consultanta si expertiza	329	20.12	46.000	0
Pregatire profesionala	330	20.13	221.000	0
Protectia muncii	331	20.14	41.000	0
Alte cheltuieli	332	20.30	97.620	0
Prime de asigurare non-viata	333	20.30.03	5.000	0
alte cheltuieli cu bunuri si servicii	334	20.30.30	92.620	0
TITLUL VI TRANSFERURI INTRE UNITATI ALE ADMINISTRATIEI PUBLICE	335	51	300.000	0
Transferuri curente	336	51.01	300.000	0
Transferuri catre institutii publice	337	51.01.01	300.000	0
TITLUL IX ASISTENTA SOCIALA	338	57	350.000	32.287
Ajutoare sociale	339	57.02	350.000	32.287
Ajutoare sociale in natura	340	57.02.02	350.000	32.287
TITLUL XI ALTE CHELTUIELI	341	59	450.000	0
Burse	342	59.01	450.000	0
Din total capitol				
Invatamant prescolar si primar	343	65.02.03	24.671.591	81.654
Invatamant prescolar	344	65.02.03.01	12.922.483	63.475
Invatamant primar	345	65.02.03.02	11.749.108	18.179
Invatamant secundar	346	65.02.04	63.105.214	692.793
Invatamant secundar inferior	347	65.02.04.01	18.798.712	366.508
Invatamant secundar superior	348	65.02.04.02	43.059.642	326.285
Invatamant profesional	349	65.02.04.03	1.246.860	0
Invatamant postliceal	350	65.02.05	644.615	0
<b>Sanatate</b>	<b>351</b>	<b>66.02</b>	<b>5.750.000</b>	<b>9.638</b>
CHELTUIELI CURENTE	352	01	5.750.000	9.638
TITLUL I CHELTUIELI DE PERSONAL	353	10	2.565.000	0
Cheltuieli salariale in bani	354	10.01	2.104.800	0
Salarii de baza	355	10.01.01	2.104.800	0



DENUMIREA INDICATORILOR

	Cod rand	Cod indicator	Program	Din care credite bugetare restante
Contributii	356	10.03	460.200	0
Contributii de asigurari sociale de stat	357	10.03.01	331.000	0
Contributii de asigurari de somaj	358	10.03.02	11.000	0
Contributii de asigurari sociale de sanatate	359	10.03.03	109.000	0
Contributii de asigurari pentru accidente de munca si boli profesionale	360	10.03.04	3.200	0
Prime de asigurare viata platite de angajator pentru angajati	361	10.03.05	1.000	0
Contributii pentru concedii si indemnizatii	362	10.03.06	5.000	0
TITLUL II BUNURI SI SERVICII	363	20	185.000	9.638
Bunuri si servicii	364	20.01	27.000	0
Alte bunuri si servicii pentru intretinere si functionare	365	20.01.30	27.000	0
Medicamente si materiale sanitare	366	20.04	99.000	9.638
Medicamente	367	20.04.01	22.000	0
Materiale sanitare	368	20.04.02	77.000	9.638
Bunuri de natura obiectelor de inventar	369	20.05	53.700	0
Alte obiecte de inventar	370	20.05.30	53.700	0
Alte cheltuieli	371	20.30	5.300	0
alte cheltuieli cu bunuri si servicii	372	20.30.30	5.300	0
TITLUL VI TRANSFERURI INTRE UNITATI ALE ADMINISTRATIEI PUBLICE	373	51	3.000.000	0
Transferuri curente	374	51.01	3.000.000	0
Transferuri din bugetele consiliilor locale si judetene pentru acordarea unor ajutoare catre unitatile administrativ-teritoriale in situatii de extrema dificultate	375	51.01.24	3.000.000	0
Din total capital	376	66.02.06	0	0
Servicii medicale in unitati sanitare cu paturi	377	66.02.06.01	0	0
Spitale generale	378	66.02.08	2.750.000	9.638
Servicii de sanatate publica	379	66.02.50	3.000.000	0
Alte cheltuieli in domeniul sanatatii	380	66.02.50.50	3.000.000	0
Alte institutii si actiuni sanitare				
<b>Cultura, recreere si religie</b>	<b>381</b>	<b>67.02</b>	<b>16.386.500</b>	<b>305.568</b>
CHELTUIELI CURENTE	382	01	16.386.500	305.568
TITLUL I CHELTUIELI DE PERSONAL	383	10	3.230.000	0

DENUMIREA INDICATORILOR

Cod rand	Cod indicator	Program	Din care credite bugetare destinate stingerii platilor restante
384	10.01	2.637.000	0
			0
385	10.01.01	2.450.000	0
			0
386	10.01.05	186.000	0
387	10.01.13	1.000	0
388	10.03	593.000	0
			0
389	10.03.01	417.000	0
			0
390	10.03.02	13.000	0
			0
391	10.03.03	138.000	0
392	10.03.04	4.000	0
393	10.03.05	12.000	0
394	10.03.06	9.000	0
395	20	5.556.500	302.461
396	20.01	2.768.704	160.832
397	20.01.01	14.000	3.985
398	20.01.02	90.000	26.900
399	20.01.03	460.000	18.170
400	20.01.04	130.000	9.262
401	20.01.05	315.000	0
402	20.01.08	13.000	0
403	20.01.09	820.000	14.877
404	20.01.30	926.704	87.638
405	20.02	550.000	38.322
406	20.04	3.500	0
407	20.04.02	3.500	0
408	20.05	432.296	94.860
409	20.05.01	82.000	0
410	20.05.30	350.296	94.860
411	20.06	20.000	0
412	20.06.01	20.000	0
413	20.13	10.000	0

DENUMIREA INDICATORILOR

	Cod rand	Cod indicator	Program	Din care credite bugetare restante
Protectia muncii	414	20.14	2.000	0
Alte cheltuieli	415	20.30	1.770.000	8.447
Prime de asigurare non-viata	416	20.30.03	100.000	0
Chirii	417	20.30.04	130.000	8.447
alte cheltuieli cu bunuri si servicii	418	20.30.30	1.540.000	0
<b>TITLUL XI ALTE CHELTUIELI</b>	419	59	7.600.000	3.107
Programe pentru tineret	420	59.08	100.000	0
Asociatii si fundatii	421	59.11	1.950.000	0
Sustinerea cultelor	422	59.12	2.500.000	0
Actiuni cu caracter stiintific si social-cultural	423	59.22	3.050.000	3.107
Din total capitol				
Servicii culturale	424	67.02.03	2.256.500	35.361
Instituti publice de spectacole si concerte	425	67.02.03.04	2.256.500	35.361
Centre pentru conservarea si promovarea culturii traditionale	426	67.02.03.08	0	0
Consolidarea si restaurarea monumentelor istorice	427	67.02.03.12	0	0
Alte servicii culturale	428	67.02.03.30	0	0
Servicii recreative si sportive	429	67.02.05	10.430.000	267.100
Sport	430	67.02.05.01	3.900.000	0
Intretinere gradini publice, parcuri, zone verzi, baze sportive si de agrement	431	67.02.05.03	6.530.000	267.100
Alte servicii în domeniile culturii, recreerii si religiei	432	67.02.50	3.700.000	3.107
<b>Asigurari si asistenta sociala</b>	<b>433</b>	<b>68.02</b>	<b>17.122.980</b>	<b>232.253</b>
<b>CHELTUIELI CURENTE</b>	434	01	17.122.980	232.253
<b>TITLUL I CHELTUIELI DE PERSONAL</b>	435	10	10.366.000	0
Cheltuieli salariale in bani	436	10.01	8.459.300	0
Salarii de baza	437	10.01.01	8.458.300	0
Indemnizatii de delegare	438	10.01.13	1.000	0
Contributii	439	10.03	1.906.700	0
Contributii de asigurari sociale de stat	440	10.03.01	1.373.200	0
Contributii de asigurari de somaj	441	10.03.02	47.000	0
Contributii de asigurari sociale de sanatate	442	10.03.03	450.400	0

DENUMIREA INDICATORILOR

Cod rand	Cod indicator	Program	Din care credite bugetare destinate stingerii platilor restante
443	10.03.04	13.800	0
			0
444	10.03.05	2.000	0
445	10.03.06	20.300	0
446	20	2.282.500	232.253
447	20.01	251.500	295
448	20.01.01	6.500	0
449	20.01.02	25.000	0
450	20.01.03	80.000	295
451	20.01.04	14.000	0
452	20.01.05	34.000	0
453	20.01.06	1.000	0
454	20.01.08	11.000	0
455	20.01.09	30.000	0
456	20.01.30	50.000	0
457	20.02	40.000	0
458	20.03	1.802.500	231.958
459	20.03.01	1.802.500	231.958
460	20.04	2.500	0
461	20.04.01	500	0
462	20.04.02	1.000	0
463	20.04.04	1.000	0
464	20.05	29.000	0
465	20.05.01	4.000	0
466	20.05.03	10.000	0
467	20.05.30	15.000	0
468	20.06	2.500	0
469	20.06.01	2.500	0
470	20.13	1.000	0
471	20.14	4.000	0

DENUMIREA INDICATORILOR

DENUMIREA INDICATORILOR	Cod rand	Cod indicator	Program	Din care credite bugetare destinate stingerii platilor restante
Cheltuieli judiciare si extrajudiciare derivate din actiuni in reprezentarea intereselor statului, potrivit dispozitiilor legale	472	20.25	10.000	0
Alte cheltuieli	473	20.30	139.500	0
Prime de asigurare non-viata	474	20.30.03	500	0
Chirii	475	20.30.04	110.000	0
alte cheltuieli cu bunuri si servicii	476	20.30.30	29.000	0
TITLUL IX ASISTENTA SOCIALA	477	57	4.239.480	0
Ajutoare sociale	478	57.02	4.239.480	0
Ajutoare sociale in numerar	479	57.02.01	4.239.480	0
TITLUL XI ALTE CHELTUIELI	480	59	235.000	0
Asociatii si fundatii	481	59.11	140.000	0
Actiuni cu caracter stiintific si social-cultural	482	59.22	95.000	0
Din total capitol				
Asistenta acordata persoanelor in varsta	483	68.02.04	0	0
Asistenta sociala in caz de boli si invaliditati	484	68.02.05	11.942.480	0
Asistenta sociala in caz de invaliditate	485	68.02.05.02	11.942.480	0
Asistenta sociala pentru familie si copii	486	68.02.06	50.000	0
Ajutoare pentru locuinte	487	68.02.10	0	0
Crese	488	68.02.11	1.382.500	0
Prevenirea excluderii sociale	489	68.02.15	3.748.000	232.253
Ajutor social	490	68.02.15.01	395.000	0
Cantine de ajutor social	491	68.02.15.02	3.353.000	232.253
Alte cheltuieli in domeniul prevenirii excluderii sociale	492	68.02.15.50	0	0
<b>Partea a IV-a SERVICII SI DEZVOLTARE PUBLICA, LOCUINTE, MEDIU SI APE</b>	<b>493</b>	<b>69.02</b>	<b>37.984.946</b>	<b>6.147.235</b>
<b>Locuinte, servicii si dezvoltare publica</b>	<b>494</b>	<b>70.02</b>	<b>15.837.000</b>	<b>1.919.089</b>
CHELTUIELI CURENTE	495	01	15.373.000	1.919.089
TITLUL I CHELTUIELI DE PERSONAL	496	10	3.073.000	0
Cheltuieli salariale in bani	497	10.01	2.515.200	0
Salarii de baza	498	10.01.01	2.460.000	0
Sporuri pentru conditii de munca	499	10.01.05	53.200	0

DENUMIREA INDICATORILOR

	Cod rand	Cod indicator	Program	Din care credite bugetare destinate stingerii platilor restante
Indemnizatii de delegare	500	10.01.13	2.000	0
Contributii	501	10.03	557.800	0
Contributii de asigurari sociale de stat	502	10.03.01	397.000	0
Contributii de asigurari de somaj	503	10.03.02	12.600	0
Contributii de asigurari sociale de sanatate	504	10.03.03	130.800	0
Contributii de asigurari pentru accidente de munca si boli profesionale	505	10.03.04	3.900	0
Prime de asigurare viata plătite de angajator pentru angajati	506	10.03.05	10.200	0
Contributii pentru concedii si indemnizatii	507	10.03.06	3.300	0
TITLUL II BUNURI SI SERVICII	508	20	12.300.000	1.919.089
Bunuri si servicii	509	20.01	10.613.000	1.897.050
Furnituri de birou	510	20.01.01	15.000	0
Materiale pentru curatenie	511	20.01.02	60.000	0
Incalzit, iluminat si forta motrica	512	20.01.03	4.418.000	746.912
Apa, canal si salubritate	513	20.01.04	2.020.000	405.528
Carburanti si lubrifianti	514	20.01.05	50.000	0
Posta, telecomunicatii, radio, tv, internet	515	20.01.08	16.000	0
Materiale si prestari de servicii cu caracter functional	516	20.01.09	1.990.000	337.552
Alte bunuri si servicii pentru intretinere si functionare	517	20.01.30	2.044.000	407.058
Reparatii curente	518	20.02	560.000	20.739
Bunuri de natura obiectelor de inventar	519	20.05	5.000	1.300
Alte obiecte de inventar	520	20.05.30	5.000	1.300
Protectia muncii	521	20.14	24.000	0
Alte cheltuieli	522	20.30	1.098.000	0
Chirii	523	20.30.04	82.160	0
alte cheltuieli cu bunuri si servicii	524	20.30.30	1.015.840	0
TITLUL XVII RAMBURSARI DE CREDITE	525	81	464.000	0
Rambursari de credite interne	526	81.02	464.000	0
Rambursari de credite aferente datoriei publice interne locale	527	81.02.05	464.000	0
Din total capitol	528	70.02.05	0	0
Alimentare cu apa si amenajari hidrotehnice				

DENUMIREA INDICATORILOR

	Cod rand	Cod indicator	Program	Din care credite bugetare destinate stingerii platilor restante
Alimentare cu apa	529	70.02.05.01	0	0
Amenajari hidrotehnice	530	70.02.05.02	0	0
Iluminat public si electricitari rurale	531	70.02.06	5.500.000	992.295
Alimentare cu gaze naturale in localitati	532	70.02.07	0	0
Alte servicii in domeniul locuintei, serviciilor si dezvoltarii comunale	533	70.02.50	10.337.000	926.794
<b>Protectia mediului</b>	<b>534</b>	<b>74.02</b>	<b>22.147.946</b>	<b>4.228.146</b>
CHELTUIELI CURENTE	535	01	20.047.946	4.228.146
TITLUL II BUNURI SI SERVICII	536	20	20.047.946	4.228.146
Bunuri si servicii	537	20.01	19.880.200	4.220.181
Materiale pentru curatenie	538	20.01.02	2.000	0
Incalzit, iluminat si forta motrica	539	20.01.03	43.200	0
Apa, canal si salubritate	540	20.01.04	19.240.800	4.135.104
Carburanti si lubrifianti	541	20.01.05	14.400	0
Materiale si prestari de servicii cu caracter functional	542	20.01.09	1.000	0
Alte bunuri si servicii pentru intretinere si functionare	543	20.01.30	578.800	85.077
Hrana	544	20.03	155.520	7.965
Hrana pentru animale	545	20.03.02	155.520	7.965
Bunuri de natura obiectelor de inventar	546	20.05	5.000	0
Uniforme si echipament	547	20.05.01	5.000	0
Deplasari, detasari, transferari	548	20.06	3.096	0
Deplasari interne, detasari, transferari	549	20.06.01	3.096	0
Alte cheltuieli	550	20.30	4.130	0
Chirii	551	20.30.04	4.130	0
TITLUL XVII RAMBURSARI DE CREDITE	552	81	2.100.000	0
Rambursari de credite externe	553	81.01	2.100.000	0
Rambursari de credite externe contractate de ordonatorii de credite	554	81.01.01	2.100.000	0
Din total capitol	555	74.02.05	20.047.946	4.228.146
Salubritate si gestiunea deseurilor	556	74.02.05.01	20.047.946	4.228.146
Salubritate	557	74.02.05.02	0	0
Colectarea, tratarea si distrugerea deseurilor				

DENUMIREA INDICATORILOR

	Cod rand	Cod indicator	Program	Din care credite bugetare restante
Canalizarea si tratarea apelor reziduale	558	74.02.06	2.100.000	0
<b>Partea a V-a ACTIUNI ECONOMICE</b>	<b>559</b>	<b>79.02</b>	<b>64.502.150</b>	<b>10.072.380</b>
<b>Combustibili si energie</b>	<b>560</b>	<b>81.02</b>	<b>38.321.400</b>	<b>1.896.476</b>
CHELTUIELI CURENTE	561	01	25.631.400	1.896.476
TITLUL II BUNURI SI SERVICII	562	20	7.710.000	0
Alte cheltuieli	563	20.30	7.710.000	0
alte cheltuieli cu bunuri si servicii	564	20.30.30	7.710.000	0
TITLUL IV SUBVENTII	565	40	17.921.400	1.896.476
Subventii pentru acoperirea diferentelor de pret si tarif	566	40.03	17.921.400	1.896.476
TITLUL XVII RAMBURSARI DE CREDITE	567	81	12.690.000	0
Rambursari de credite externe	568	81.01	5.700.000	0
Rambursari de credite externe contractate de ordonatorii de credite	569	81.01.01	5.700.000	0
Rambursari de credite interne	570	81.02	6.990.000	0
Rambursari de credite aferente datoriei publice interne locale	571	81.02.05	6.990.000	0
Din total capitol				
Energie termica	572	81.02.06	24.911.400	1.896.476
Alte cheltuieli privind combustibilii si energia	573	81.02.50	13.410.000	0
<b>Agricultura, silvicultura, piscicultura si vanatoare</b>	<b>574</b>	<b>83.02</b>	<b>24.000</b>	<b>0</b>
CHELTUIELI CURENTE	575	01	24.000	0
TITLUL II BUNURI SI SERVICII	576	20	24.000	0
Bunuri si servicii	577	20.01	24.000	0
Materiale si prestari de servicii cu caracter functional	578	20.01.09	24.000	0
Din total capitol				
Agricultura	579	83.02.03	24.000	0
Alte cheltuieli in domeniul agriculturii	580	83.02.03.30	24.000	0
<b>Transporturi</b>	<b>581</b>	<b>84.02</b>	<b>26.156.750</b>	<b>8.175.904</b>
CHELTUIELI CURENTE	582	01	24.906.750	8.175.904
TITLUL II BUNURI SI SERVICII	583	20	20.279.600	6.472.838
Bunuri si servicii	584	20.01	9.600	9.600



DENUMIREA INDICATORILOR

	Cod rand	Cod indicator	Program	Din care credite bugetare restante
Alte bunuri si servicii pentru intretinere si functionare	585	20.01.30	9.600	9.600
Reparatii curente	586	20.02	20.000.000	6.463.238
Alte cheltuieli	587	20.30	270.000	0
Prime de asigurare non-viata	588	20.30.03	170.000	0
alte cheltuieli cu bunuri si servicii	589	20.30.30	100.000	0
TITLUL IV SUBVENTII	590	40	4.627.150	1.703.066
Subventii pentru acoperirea diferentelor de pret si tarif	591	40.03	4.627.150	1.703.066
TITLUL XVII RAMBURSARI DE CREDITE	592	81	1.250.000	0
Rambursari de credite interne	593	81.02	1.250.000	0
Rambursari de credite aferente datoriei publice interne locale	594	81.02.05	1.250.000	0
Din total capital	595	84.02.03	26.156.750	8.175.904
Transport rutier	596	84.02.03.02	4.897.150	1.703.066
Transport in comun	597	84.02.03.03	21.259.600	6.472.838
Strazi				
<b>Partea a VII-a REZERVE, EXCEDENT/DEFICIT</b>	<b>598</b>	<b>96.02</b>	<b>0</b>	<b>0</b>
<b>REZERVE</b>	<b>599</b>	<b>97.02</b>	<b>0</b>	<b>0</b>
<b>EXCEDENT</b>	<b>600</b>	<b>98.02</b>	<b>0</b>	<b>0</b>
<b>DEFICIT</b>	<b>601</b>	<b>99.02</b>	<b>0</b>	<b>0</b>
SECTIUNEA DEZVOLTARE				
SECTIUNEA DEZVOLTARE	1		121.933.255	
TOTAL VENITURI	2	00.01	121.933.255	
VENITURI PROPRII	3	48.02	300.000	
I. VENITURI CURENTE	4	00.02	77.145.245	
C. VENITURI NEFISCALE	5	00.12	77.145.245	
C2. VANZARI DE BUNURI SI SERVICII	6	00.14	77.145.245	
Transferuri voluntare, altele decat subventiile	7	37.02	77.145.245	
Varsaminte din sectiunea de functionare	8	37.02.04	77.145.245	
II. VENITURI DIN CAPITAL	9	00.15	300.000	
Venituri din valorificarea unor bunuri	10	39.02	300.000	

DENUMIREA INDICATORILOR

Cod rand	Cod indicator	Program	Din care credite bugetare destinate stingerii platilor restante
	11	39.02.10	300.000
Depozite speciale pentru constructii de construite			
<b>IV. SUBVENTII</b>	12	00.17	8.450.569
<b>SUBVENTII DE LA ALTE NIVELE ALE ADMINISTRATIEI PUBLICE</b>	13	00.18	8.450.569
<b>Subventii de la bugetul de stat</b>	14	42.02	8.450.569
<b>A. De capital</b>	15		1.576.892
Subventii de la bugetul de stat catre bugetele locale necesare sustinerii derularii proiectelor finantate din FEN postaderare	16	42.02.20	1.576.892
<b>B. Curente</b>	17		6.873.677
Finantarea Programui National de Dezvoltare Locala	18	42.02.65	6.873.677
<b>Sume FEN postaderare in contul platilor efectuate</b>	19	45.02	36.037.441
<b>Fondul European de Dezvoltare regionala</b>	20	45.02.01	2.209.164
Sume primite in contul platilor efectuate in anul curent	21	45.02.01.01	1.519.914
Sume primite in contul platilor efectuate in anii anteriori	22	45.02.01.02	689.250
<b>Programul de cooperare elvetiano-roman vizând reducerea disparitatilor economice si sociale</b>	23	45.02.19	33.828.277
Sume primite în contul platilor efectuate în anul curent	24	45.02.19.01	33.828.277
<b>TOTAL CHELTUIELI</b>	25		122.050.451
<b>CHELTUIELI CURENTE</b>	26	01	58.973.431
<b>TITLUL VII ALTE TRANSFERURI</b>	27	55	10.977.237
A. Transferuri interne	28	55.01	10.977.237
Programe de dezvoltare	29	55.01.13	10.924.137
Transferuri din bugetul local catre asociatiile de dezvoltare intercomunitara	30	55.01.42	53.100
<b>Titlul VIII PROIECTE CU FINANTARE DIN FONDURI EXTERNE NERAMBURSABILE (FEN) POSTADERARE</b>	31	56	47.996.194
Programe din Fondul European de Dezvoltare Regionala (FEDR )	32	56.01	8.036.235
Finantarea nationala	33	56.01.01	889.875
Finantarea Uniunii Europene	34	56.01.02	81.070
Cheltuieli neeligibile	35	56.01.03	7.065.290
Programul de cooperare elvetiano-Roman vizand reducerea disparitatilor economice si sociale in cadrul Uniunii Europene extinse	36	56.25	39.959.959
Finantarea nationala	37	56.25.01	7.980.391
Finantarea externa nerambursabila	38	56.25.02	30.507.821

DENUMIREA INDICATORILOR

	Cod rand	Cod indicator	Program	Din care credite bugetare destinate stingerii platilor restante
Cheltuieli neeligibile	39	56.25.03	1.471.747	0
CHELTUIELI DE CAPITAL	40	70	63.077.020	3.886.192
TITLUL XI ACTIVE NEFINANCIARE	41	71	60.877.020	3.886.192
Active fixe	42	71.01	59.048.610	3.771.181
Constructii	43	71.01.01	41.069.385	841.744
Masini, echipamente si mijloace de transport	44	71.01.02	2.399.525	448.523
Mobilier, aparatura biroutica si alte active corporale	45	71.01.03	4.804.520	1.673.756
Alte active fixe	46	71.01.30	10.775.180	807.158
Reparatii capitale aferente activelor fixe	47	71.03	1.828.410	115.011
TITLUL XII ACTIVE FINANCIARE	48	72	2.200.000	0
Active financiare	49	72.01	2.200.000	0
Participare la capitalul social al societatiilor comerciale	50	72.01.01	2.200.000	0
<b>Partea I-a SERVICII PUBLICE GENERALE</b>	<b>51</b>	<b>50.02</b>	<b>738.420</b>	<b>0</b>
<b>Autoritati publice si actiuni externe</b>	<b>52</b>	<b>51.02</b>	<b>738.420</b>	<b>0</b>
CHELTUIELI CURENTE	53	01	0	0
CHELTUIELI DE CAPITAL	54	70	738.420	0
TITLUL XI ACTIVE NEFINANCIARE	55	71	738.420	0
Active fixe	56	71.01	738.420	0
Mobilier, aparatura biroutica si alte active corporale	57	71.01.03	552.420	0
Alte active fixe	58	71.01.30	186.000	0
Din total capitol				
Autoritati executive si legislative	59	51.02.01	738.420	0
Autoritati executive	60	51.02.01.03	738.420	0
<b>Partea a II-a APARARE, ORDINE PUBLICA SI SIGURANTA NATIONALA</b>	<b>61</b>	<b>59.02</b>	<b>2.278.900</b>	<b>61.392</b>
<b>Ordine publica si siguranta nationala</b>	<b>62</b>	<b>61.02</b>	<b>2.278.900</b>	<b>61.392</b>
CHELTUIELI CURENTE	63	01	0	0
CHELTUIELI DE CAPITAL	64	70	2.278.900	61.392
TITLUL XI ACTIVE NEFINANCIARE	65	71	2.278.900	61.392
Active fixe	66	71.01	2.278.900	61.392

DENUMIREA INDICATORILOR

	Cod rand	Cod indicator	Program	Din care credite bugetare destinate stingerii platilor restante
Constructii	67	71.01.01	1.787.000	26.992
Masini, echipamente si mijloace de transport	68	71.01.02	134.400	34.400
Mobilier, aparatura birou si alte active corporale	69	71.01.03	333.000	0
Alte active fixe	70	71.01.30	24.500	0
Din total capitol				
Ordine publica	71	61.02.03	295.000	0
Politie locala	72	61.02.03.04	295.000	0
Protectie civila si protectie contra incendiilor (protectie civila nonmilitara)	73	61.02.05	1.983.900	61.392
<b>Partea a III-a CHELTUIELI SOCIAL-CULTURALE</b>	<b>74</b>	<b>64.02</b>	<b>34.241.437</b>	<b>4.546.071</b>
<b>Invatamant</b>	<b>75</b>	<b>65.02</b>	<b>19.633.310</b>	<b>2.953.776</b>
CHELTUIELI CURENTE	76	01	3.791.290	1.905.273
Titlul VIII PROIECTE CU FINANTARE DIN FONDURI EXTERNE NERAMBURSABILE (FEN) POSTADERARE	77	56	3.791.290	1.905.273
Programe din Fondul European de Dezvoltare Regionala (FEDR)	78	56.01	3.791.290	1.905.273
Cheltuieli neeligibile	79	56.01.03	3.791.290	1.905.273
CHELTUIELI DE CAPITAL	80	70	15.842.020	1.048.503
TITLUL XI ACTIVE NEFINANCIARE	81	71	15.842.020	1.048.503
Active fixe	82	71.01	14.013.610	933.492
Constructii	83	71.01.01	6.317.320	123.370
Masini, echipamente si mijloace de transport	84	71.01.02	231.000	0
Mobilier, aparatura birou si alte active corporale	85	71.01.03	1.118.690	158.868
Alte active fixe	86	71.01.30	6.346.600	651.254
Reparatii capitale aferente activelor fixe	87	71.03	1.828.410	115.011
Din total capitol				
Invatamant prescolar si primar	88	65.02.03	1.242.590	56.014
Invatamant prescolar	89	65.02.03.01	1.182.590	56.014
Invatamant primar	90	65.02.03.02	60.000	0
Invatamant secundar	91	65.02.04	18.390.720	2.897.762
Invatamant secundar inferior	92	65.02.04.01	6.443.500	620.279
Invatamant secundar superior	93	65.02.04.02	11.947.220	2.277.483
Invatamant profesional	94	65.02.04.03	0	0

DENUMIREA INDICATORILOR

	Cod rand	Cod indicator	Program	Din care credite bugetare restante
Invatamant postliceal	95	65.02.05	0	0
<b>Sanatate</b>	<b>96</b>	<b>66.02</b>	<b>24.800</b>	<b>0</b>
CHELTUIELI CURENTE	97	01	0	0
CHELTUIELI DE CAPITAL	98	70	24.800	0
TITLUL XI ACTIVE NEFINANCIARE	99	71	24.800	0
Active fixe	100	71.01	24.800	0
Masini, echipamente si mijloace de transport	101	71.01.02	24.800	0
Din total capitol				
Servicii medicale in unitati sanitare cu paturi	102	66.02.06	0	0
Spitale generale	103	66.02.06.01	0	0
Servicii de sanatate publica	104	66.02.08	24.800	0
Alte cheltuieli in domeniul sanatatii	105	66.02.50	0	0
Alte institutii si actiuni sanitare	106	66.02.50.50	0	0
<b>Cultura, recreere si religie</b>	<b>107</b>	<b>67.02</b>	<b>14.539.827</b>	<b>1.592.295</b>
CHELTUIELI CURENTE	108	01	1.911.835	0
Titlul VIII PROIECTE CU FINANTARE DIN FONDURI EXTERNE NERAMBURSABILE (FEN) POSTADERARE	109	56	1.911.835	0
Programe din Fondul European de Dezvoltare Regionala (FEDR )	110	56.01	1.911.835	0
Finantarea nationala	111	56.01.01	889.875	0
Finantarea Uniunii Europene	112	56.01.02	21.960	0
Cheltuieli neeligibile	113	56.01.03	1.000.000	0
CHELTUIELI DE CAPITAL	114	70	12.627.992	1.592.295
TITLUL XI ACTIVE NEFINANCIARE	115	71	12.627.992	1.592.295
Active fixe	116	71.01	12.627.992	1.592.295
Constructii	117	71.01.01	8.644.059	0
Masini, echipamente si mijloace de transport	118	71.01.02	791.949	231.748
Mobilier, aparatura biroutica si alte active corporale	119	71.01.03	1.754.484	1.304.983
Alte active fixe	120	71.01.30	1.437.500	55.564
Din total capitol				
Servicii culturale	121	67.02.03	4.577.984	1.304.983

DENUMIREA INDICATORILOR

	Cod rand	Cod indicator	Program	Din care credite bugetare destinate stingerii platilor restante
Institutii publice de spectacole si concerte	122	67.02.03.04	1.844.584	1.304.983
Centre pentru conservarea si promovarea culturii traditionale	123	67.02.03.08	0	0
Consolidarea si restaurarea monumentelor istorice	124	67.02.03.12	2.671.000	0
Alte servicii culturale	125	67.02.03.30	62.400	0
Servicii recreative si sportive	126	67.02.05	9.936.008	287.312
Sport	127	67.02.05.01	6.976.659	0
Intretinere gradini publice, parcuri, zone verzi, baze sportive si de agrement	128	67.02.05.03	2.959.349	287.312
Alte servicii în domeniile culturii, recreerii si religiei	129	67.02.50	25.835	0
<b>Asigurari si asistenta sociala</b>	<b>130</b>	<b>68.02</b>	<b>43.500</b>	<b>0</b>
CHELTUIELI CURENTE	131	01	0	0
CHELTUIELI DE CAPITAL	132	70	43.500	0
TITLUL XI ACTIVE NEFINANCIARE	133	71	43.500	0
Active fixe	134	71.01	43.500	0
Masini, echipamente si mijloace de transport	135	71.01.02	35.000	0
Mobilier, aparatura biroutica si alte active corporale	136	71.01.03	8.500	0
Din total capitol				
Asistenta acordata persoanelor in varsta	137	68.02.04	0	0
Asistenta sociala in caz de boli si invaliditati	138	68.02.05	0	0
Asistenta sociala in caz de invaliditate	139	68.02.05.02	0	0
Asistenta sociala pentru familie si copii	140	68.02.06	0	0
Ajutoare pentru locuinte	141	68.02.10	0	0
Crese	142	68.02.11	0	0
Prevenirea excluderii sociale	143	68.02.15	43.500	0
Ajutor social	144	68.02.15.01	0	0
Cantine de ajutor social	145	68.02.15.02	43.500	0
Alte cheltuieli in domeniul prevenirii excluderii sociale	146	68.02.15.50	0	0
<b>Partea a IV-a SERVICII SI DEZVOLTARE PUBLICA, LOCUINTE, MEDIU SI APE</b>	<b>147</b>	<b>69.02</b>	<b>48.597.440</b>	<b>319.075</b>
<b>Locuinte, servicii si dezvoltare publica</b>	<b>148</b>	<b>70.02</b>	<b>45.318.203</b>	<b>319.075</b>
CHELTUIELI CURENTE	149	01	34.817.948	0

DENUMIREA INDICATORILOR

Denumirea Indicatorilor	Cod rand	Cod indicator	Program	Din care credite bugetare destinate stingerii platilor restante
TITLUL VII ALTE TRANSFERURI	150	55	7.898.000	0
A. Transferuri interne	151	55.01	7.898.000	0
Programe de dezvoltare	152	55.01.13	7.884.000	0
Transferuri din bugetul local catre asociatiile de dezvoltare intercomunitara	153	55.01.42	14.000	0
Titlul VIII PROIECTE CU FINANTARE DIN FONDURI EXTERNE NERAMBURSABILE (FEN) POSTADERARE	154	56	26.919.948	0
Programe din Fondul European de Dezvoltare Regionala (FEDR )	155	56.01	59.110	0
Finantarea Uniunii Europene	156	56.01.02	59.110	0
Programul de cooperare elvetiano-Roman vizand reducerea disparitatilor economice si sociale in cadrul Uniunii Europene extinse	157	56.25	26.860.838	0
Finantarea nationala	158	56.25.01	4.868.276	0
Finantarea externa nerambursabila	159	56.25.02	21.924.653	0
Cheltuieli neeligibile	160	56.25.03	67.909	0
CHELTUIELI DE CAPITAL	161	70	10.500.255	319.075
TITLUL XI ACTIVE NEFINANCIARE	162	71	10.500.255	319.075
Active fixe	163	71.01	10.500.255	319.075
Constructii	164	71.01.01	6.704.419	6.000
Masini, echipamente si mijloace de transport	165	71.01.02	2.830	2.830
Mobilier, aparatura birotica si alte active corporale	166	71.01.03	1.037.426	209.905
Alte active fixe	167	71.01.30	2.755.580	100.340
Din total capitol				
Alimentare cu apa si amenajari hidrotehnice	168	70.02.05	204.000	0
Alimentare cu apa	169	70.02.05.01	204.000	0
Amenajari hidrotehnice	170	70.02.05.02	0	0
Iluminat public si electrificari rurale	171	70.02.06	29.637.538	0
Alimentare cu gaze naturale in localitati	172	70.02.07	0	0
Alte servicii in domeniul locuintei, serviciilor si dezvoltarii comunale	173	70.02.50	15.476.665	319.075
<b>Protectia mediului</b>	<b>174</b>	<b>74.02</b>	<b>3.279.237</b>	<b>0</b>
CHELTUIELI CURENTE	175	01	3.079.237	0
TITLUL VII ALTE TRANSFERURI	176	55	3.079.237	0
A. Transferuri interne	177	55.01	3.079.237	0

DENUMIREA INDICATORILOR

	Cod rand	Cod indicator	Program	Din care credite bugetare destinate stingerii platilor restante
Programe de dezvoltare	178	55.01.13	3.040.137	0
Transferuri din bugetul local catre asociatiile de dezvoltare intercomunitara	179	55.01.42	39.100	0
CHELTUIELI DE CAPITAL	180	70	200.000	0
TITLUL XI ACTIVE NEFINANCIARE	181	71	200.000	0
Active fixe	182	71.01	200.000	0
Constructii	183	71.01.01	200.000	0
Din total capitol	184	74.02.05	2.016.337	0
Salubritate si gestiunea deseurilor	185	74.02.05.01	0	0
Salubritate	186	74.02.05.02	2.016.337	0
Colectarea, tratarea si distrugerea deseurilor	187	74.02.06	1.262.900	0
Canalizarea si tratarea apelor reziduale	188	79.02	36.194.254	1.640.302
<b>Partea a V-a ACTIUNI ECONOMICE</b>	189	80.02	1.203.000	0
<b>Actiuni generale economice, comerciale si de munca</b>	190	01	1.203.000	0
CHELTUIELI CURENTE	191	56	1.203.000	0
Titlul VIII PROIECTE CU FINANTARE DIN FONDURI EXTERNE NERAMBURSABILE (FEN) POSTADERARE	192	56.01	1.203.000	0
Programe din Fondul European de Dezvoltare Regionala (FEDR)	193	56.01.03	1.203.000	0
Cheltuieli neeligibile	194	70	0	0
CHELTUIELI DE CAPITAL	195	80.02.01	1.203.000	0
Din total capitol	196	80.02.01.10	1.203.000	0
Actiuni generale economice si comerciale	197	80.02.01.30	0	0
Programe de dezvoltare regionala si sociala	198	81.02	7.867.587	685.382
Alte cheltuieli pentru actiuni generale economice si comerciale	199	01	0	0
<b>Combustibili si energie</b>	200	70	7.867.587	685.382
CHELTUIELI CURENTE	201	71	5.667.587	685.382
CHELTUIELI DE CAPITAL	202	71.01	5.667.587	685.382
TITLUL XI ACTIVE NEFINANCIARE	203	71.01.01	5.667.587	685.382
Active fixe	204	72	2.200.000	0
Constructii				
TITLUL XII ACTIVE FINANCIARE				



DENUMIREA INDICATORILOR

	Cod rand	Cod indicator	Program	Din care credite bugetare destinate stingerii platilor restante
Active financiare	205	72.01	2.200.000	0
Participare la capitalul social al societăților comerciale	206	72.01.01	2.200.000	0
Din total capital				
Energie termica	207	81.02.06	0	0
Alte cheltuieli privind combustibilii si energia	208	81.02.50	7.867.587	685.382
<b>Transporturi</b>	<b>209</b>	<b>84.02</b>	<b>27.123.667</b>	<b>954.920</b>
CHELTUIELI CURENTE	210	01	14.170.121	775.375
Titlul VIII PROIECTE CU FINANTARE DIN FONDURI EXTERNE NERAMBURSABILE (FEN) POSTADERARE	211	56	14.170.121	775.375
Programe din Fondul European de Dezvoltare Regionala (FEDR )	212	56.01	1.071.000	775.375
Cheltuieli neeligibile	213	56.01.03	1.071.000	775.375
Programul de cooperare elvetiano-Roman vizand reducerea disparitatilor economice si sociale in cadrul Uniunii Europene extinse	214	56.25	13.099.121	0
Finantarea nationala	215	56.25.01	3.112.115	0
Finantarea externa nerambursabila	216	56.25.02	8.583.168	0
Cheltuieli neeligibile	217	56.25.03	1.403.838	0
CHELTUIELI DE CAPITAL	218	70	12.953.546	179.545
TITLUL XI ACTIVE NEFINANCIARE	219	71	12.953.546	179.545
Active fixe	220	71.01	12.953.546	179.545
Constructii	221	71.01.01	11.749.000	0
Masini, echipamente si mijloace de transport	222	71.01.02	1.179.546	179.545
Alte active fixe	223	71.01.30	25.000	0
Din total capital				
Transport rutier	224	84.02.03	27.123.667	954.920
Transport in comun	225	84.02.03.02	14.588.667	179.545
Strazi	226	84.02.03.03	12.535.000	775.375
<b>Partea a VII-a REZERVE, EXCEDENT/DEFICIT</b>	<b>227</b>	<b>96.02</b>	<b>0</b>	<b>0</b>
<b>REZERVE</b>	<b>228</b>	<b>97.02</b>	<b>0</b>	<b>0</b>
<b>EXCEDENT</b>	<b>229</b>	<b>98.02</b>	<b>0</b>	<b>0</b>

DENUMIREA INDICATORILOR	Cod rand	Cod indicator	Program	Din care credite bugetare destinate stingerii platilor restante
DEFICIT	230	99.02	117.196	0



**PRIMĂR**  
Ec. Ion Măgalaș  
**DIRECTOR EXECUTIV,**  
Ec. Elisabeta Vaideanu


**SEF BIROU BUGET,**  
Ec. Mirela Sofian Nicoara

## REPARTIZAREA BUGETULUI LOCAL PE ORDONATORI TERȚIARI DE CREDITE PE ANUL 2016

NR. CR T.	CENTRU BUGETAR	BUGET 2015 TOTAL	CH DE PERSONAL 10	TOTAL CH CU BUNURI SI SERVICII 20	Ch mat din sume defalcate TVA	Din care Reparații 20.02	Transferuri 51.01	Proiecte cu fin din FEN -56-	CH CU AJUT. SOCIALE 57	BURSE 59.01	ACTIVE NEFINANCIARE - 71
1	Grad.cu progr.prelungit „Gulliver”	3.309.890	2.456.000	668.890	219.500	279.690					185.000
2	Grad.cu progr.prelungit „Așchiuță”	1.839.620	1.286.000	413.620	116.900	190.000					140.000
3	Grad.cu progr.normal „Oncini”	1.117.280	641.000	306.280	116.900	133.310					170.000
4	Grad.cu progr.prelungit "1-2-3"	1.542.490	1.090.000	314.080	109.800	125.060					138.410
5	Grad.cu progr.prelungit "Prichindel"	1.919.880	1.600.000	219.880	147.000	10.000					100.000
6	Grad.cu progr.normal „Tândărică”	1.271.970	815.000	248.970	129.000	55.950					208.000
	<b>Total gradinițe</b>	<b>11.001.130</b>	<b>7.888.000</b>	<b>2.171.720</b>	<b>839.100</b>	<b>794.010</b>	<b>0</b>		<b>0</b>	<b>0</b>	<b>941.410</b>
7	Școala Gimnazială nr.1 Suceava	4.440.610	2.477.000	815.630	362.100	377.040				22.000	1.125.980
8	Școala Gimnazială nr.3 Suceava	4.378.230	3.150.000	901.230	374.500	268.150				15.500	311.500
9	Școala Gimnazială nr.4 Suceava	3.280.480	1.750.000	333.080	223.500	23.000				15.000	1.182.400
10	Școala Gimnazială „Jean Bart” Suceava	1.385.330	820.000	300.830	90.700	92.648				9.500	255.000
11	Școala Gimnazială nr.6 Suceava	1.231.510	791.000	229.990	107.200	64.000				10.000	200.520
12	Școala Gimnazială „G.G.Voievod”	1.559.140	1.014.000	504.640	153.400	205.400				12.500	28.000
13	Școala Gimnazială nr.8 Suceava	3.510.170	1.715.000	422.800	194.200	87.000				24.000	1.348.370
14	Școala Gimnazială Ion Creanga	5.562.330	3.460.000	837.920	414.700	243.820				21.500	1.242.910
15	Școala Gimnazială nr.10 Suceava	3.492.470	2.528.000	592.970	325.700	167.380				11.500	360.000
16	Școala Gimnazială „Miron Costin”	4.738.910	3.519.000	760.410	448.100	182.420				9.500	450.000
	<b>Total Școli</b>	<b>33.579.180</b>	<b>21.224.000</b>	<b>5.699.500</b>	<b>2.694.100</b>	<b>1.710.858</b>	<b>0</b>		<b>0</b>	<b>151.000</b>	<b>6.504.680</b>
17	Colegiul Tehnic "A.I.Cuza"	4.979.340	3.037.000	1.562.340	399.400	701.410				30.000	350.000
18	Colegiul Tehnic „Petru Musat”	3.967.820	2.270.000	1.182.100	253.400	280.000				12.000	503.720
19	Col.Tehnic de Industrie Alimentara	5.073.340	3.518.000	1.428.390	383.800	580.000				19.000	107.950
20	Colegiul Tehnic „Samuil Isopescu”	4.055.000	2.310.000	1.231.000	274.600	450.000				6.500	507.500
21	Colegiul Ec. Dimitrie Cantemir	6.219.390	4.560.000	997.830	562.400	259.580				40.000	621.560
22	Colegiul de Inf.Spiru Haret	4.578.490	2.795.000	754.990	318.700	268.280				20.500	1.008.000
23	Colegiul de Arta Ciprian Porumbescu	5.377.420	4.405.000	542.920	356.700	10.000				35.000	394.500
24	Liceul Sportiv	6.319.100	2.846.000	952.300	262.700	366.500			350.000	20.500	2.150.300
25	Colegiul National P.Rares	6.910.320	4.280.000	935.940	493.000	275.550				53.900	1.640.480
26	Colegiul National Stefan cel Mare	3.626.240	2.750.000	636.640	360.800	125.910				44.600	195.000
27	Colegiul National Mihai Eminescu	6.530.070	4.650.000	1.213.120	560.100	305.000				13.000	653.950
28	Seminarul Teologic	1.746.600	1.077.000	402.630	120.200	166.190				4.000	262.970
	<b>Total învățământ liceal</b>	<b>59.393.130</b>	<b>38.498.000</b>	<b>11.840.200</b>	<b>4.345.800</b>	<b>3.788.420</b>	<b>0</b>		<b>350.000</b>	<b>299.000</b>	<b>8.395.930</b>
29	Municipiul Suceava – 65.2A	4.091.290					300.000	3.791.290			
	<b>TOTAL ÎNVĂȚĂMÂNTUL</b>	<b>108.054.730</b>	<b>67.610.000</b>	<b>19.711.420</b>	<b>7.879.000</b>	<b>6.293.288</b>	<b>300.000</b>	<b>3.791.290</b>	<b>350.000</b>	<b>450.000</b>	<b>15.842.020</b>
30	Creșa Nr. 1 Suceava	1.382.500	1.100.000	282.500		0					
	<b>TOTAL ORDONATORII TERȚIARI</b>	<b>109.437.230</b>	<b>68.710.000</b>	<b>19.993.920</b>	<b>7.879.000</b>	<b>6.293.288</b>	<b>300.000</b>	<b>3.791.290</b>	<b>350.000</b>	<b>450.000</b>	<b>15.842.020</b>

DIRECTOR EXECUTIV,

EC. ELIȘBETA VAIDEANU

Birou finanțare  
învățământ și încasări directe  
EC. MIHAELA SIRITEANU

**PROIECTUL BUGETULUI INSTITUTIILOR PUBLICE FINANȚATE INTEGRAL SAU PARȚIAL DIN  
VENITURI PROPRII PENTRU ANUL 2016**

DENUMIREA INDICATORILOR	Cod rand	Cod indicator	Program	Din care credite bugetare destinate stingerii platilor restante
SECTIUNEA DE FUNCTIONARE + SECTIUNEA DE DEZVOLTARE				
<b>TOTAL VENITURI</b>	<b>1</b>	<b>00.01</b>	<b>8.433.802</b>	
<b>I. VENITURI CURENTE</b>	<b>2</b>	<b>00.02</b>	<b>8.098.489</b>	
<b>C. VENITURI NEFISCALE</b>	<b>3</b>	<b>00.07</b>	<b>8.098.489</b>	
<b>C1. VENITURI DIN PROPRIETATE</b>	<b>4</b>	<b>00.08</b>	<b>206.760</b>	
Venituri din proprietate	5	30.10	206.760	
Venituri din concesiuni si inchirieri	6	30.10.05	206.760	
Alte venituri din concesiuni si inchirieri de catre institutiile publice	7	30.10.05.30	206.760	
<b>C2. VANZARI DE BUNURI SI SERVICII</b>	<b>8</b>	<b>00.09</b>	<b>7.891.729</b>	
Venituri din prestari de servicii si alte activitati	9	33.10	7.890.729	
Taxe si alte venituri in invatamant	10	33.10.05	2.425.880	
Venituri din prestari de servicii	11	33.10.08	5.000	
Contributia elevilor si studentilor pentru internate, camine si cantine	12	33.10.14	5.259.849	
Venituri din valorificarea produselor obtinute din activitatea proprie sau anexa	13	33.10.16	90.000	
Venituri din organizarea de cursuri de calificare si conversie profesionala, specializare si perfectionare	14	33.10.17	27.000	
Alte venituri din prestari de servicii si alte activitati	15	33.10.50	83.000	
<b>Diverse venituri</b>	<b>16</b>	<b>36.10</b>	<b>10.000</b>	
Alte venituri	17	36.10.50	10.000	
<b>Transferuri voluntare, altele decat subventiile</b>	<b>18</b>	<b>37.10</b>	<b>-9.000</b>	
Varsaminte din sectiunea de functionare pentru finantarea sectiunii de dezvoltare a bugetului de venituri proprii si subventii	19	37.10.03	-183.500	
Varsaminte din sectiunea de functionare	20	37.10.04	174.500	
<b>II. VENITURI DIN CAPITAL</b>	<b>21</b>	<b>00.10</b>	<b>35.313</b>	

**DENUMIREA INDICATORILOR**

Cod rand	Cod indicator	Program	Din care credite bugetare destinate stingerii platilor restante
<b>22</b>	<b>39.10</b>	<b>9.000</b>	
<b>Venituri din valorificarea unor bunuri</b>			
	39.10.04	9.000	
	41.10	26.313	
	41.10.01	11.403	
Disponibilitati din venituri curente constituite in depozite			
	41.10.06	14.910	
Sume din excedentul anului precedent pentru acoperirea golurilor temporare de casa			
<b>IV. SUBVENTII</b>			
<b>27</b>	<b>00.12</b>	<b>300.000</b>	
<b>Subventii de la alte administratii</b>			
<b>28</b>	<b>43.10</b>	<b>300.000</b>	
Subventii pentru institutii publice			
29	43.10.09	300.000	
<b>30</b>		<b>8.725.691</b>	<b>5.963</b>
<b>TOTAL CHELTUIELI</b>			
31	01	8.542.191	5.963
<b>CHELTUIELI CURENTE</b>			
<b>TITLUL I CHELTUIELI DE PERSONAL</b>			
32	10	1.767.640	0
Cheltuieli salariale in bani			
33	10.01	1.443.070	0
Salarii de baza			
34	10.01.01	375.920	0
Salarii pentru conditii de munca			
35	10.01.05	12.520	0
Sporuri pentru posturi ocupate prin cumul			
36	10.01.10	16.240	0
Fond pentru posturi ocupate prin cumul			
37	10.01.11	913.570	0
fond aferent platii cu ora			
38	10.01.13	5.000	0
Indemnizatii de delegare			
39	10.01.30	119.820	0
Alte drepturi salariale in bani			
40	10.03	324.570	0
Contributii			
41	10.03.01	226.950	0
Contributii de asigurari sociale de stat			
42	10.03.02	7.510	0
Contributii de asigurari de somaj			
43	10.03.03	74.910	0
Contributii de asigurari sociale de sanatate			
44	10.03.04	2.510	0
Contributii de asigurari pentru accidente de munca si boli profesionale			
45	10.03.06	12.690	0
Contributii pentru concedii si indemnizatii			
<b>46</b>	<b>20</b>	<b>6.767.551</b>	<b>5.963</b>
<b>TITLUL II BUNURI SI SERVICII</b>			
47	20.01	1.445.857	0
Bunuri si servicii			
48	20.01.01	51.800	0
Furnituri de birou			
49	20.01.02	228.256	0
Materiale pentru curatenie			
50	20.01.03	130.990	0
Incalzit, iluminat si forta motrica			

DENUMIREA INDICATORILOR

DENUMIREA INDICATORILOR	Cod rand	Cod indicator	Program	Din care credite bugetare destinate stingerii platilor restante
Apa, canal si salubritate	51	20.01.04	44.200	0
Carburanti si lubrifianti	52	20.01.05	35.700	0
Piese de schimb	53	20.01.06	23.300	0
Transport	54	20.01.07	5.000	0
Posta, telecomunicatii, radio, tv, internet	55	20.01.08	75.752	0
Materiale si prestari de servicii cu caracter functional	56	20.01.09	344.992	0
Alte bunuri si servicii pentru intretinere si functionare	57	20.01.30	505.867	0
Reparatii curente	58	20.02	329.000	0
Hrana	59	20.03	4.192.520	5.763
Hrana pentru oameni	60	20.03.01	4.192.520	5.763
Medicamente si materiale sanitare	61	20.04	16.523	0
Medicamente	62	20.04.01	9.773	0
Materiale sanitare	63	20.04.02	5.350	0
Reactivi	64	20.04.03	400	0
Dezinfectanti	65	20.04.04	1.000	0
Bunuri de natura obiectelor de inventar	66	20.05	332.751	200
Uniforme si echipament	67	20.05.01	3.000	0
Lenjerie si accesorii de pat	68	20.05.03	78.000	0
Alte obiecte de inventar	69	20.05.30	251.751	200
Deplasari, detasari, transferari	70	20.06	30.300	0
Deplasari interne, detasari, transferari	71	20.06.01	30.300	0
Materiale de laborator	72	20.09	3.500	0
Carti, publicatii si materiale documentare	73	20.11	22.100	0
consultanta si expertiza	74	20.12	21.000	0
Regatire profesionala	75	20.13	35.000	0
Protectia muncii	76	20.14	17.500	0
Cheltuieli judiciare si extrajudiciare derivate din actiuni in reprezentarea intereselor statului, potrivit dispozitiilor legale	77	20.25	1.000	0
Alte cheltuieli	78	20.30	320.500	0
Reclama si publicitate	79	20.30.01	5.500	0

DENUMIREA INDICATORILOR	Cod rand	Cod indicator	Program	Din care credite bugetare destinate stingerii platilor restante
Prime de asigurare non-viata	80	20.30.03	2.500	0
Chirii	81	20.30.04	111.500	0
alte cheltuieli cu bunuri si servicii	82	20.30.30	201.000	0
TITLUL IX ASISTENTA SOCIALA	83	57	7.000	0
Ajutoare sociale	84	57.02	7.000	0
Ajutoare sociale in natura	85	57.02.02	7.000	0
CHELTUIELI DE CAPITAL	86	70	183.500	0
TITLUL XI ACTIVE NEFINANCIARE	87	71	183.500	0
Active fixe	88	71.01	183.500	0
Constructii	89	71.01.01	0	0
Mobilier, aparatura biroutica si alte active corporale	90	71.01.03	75.000	0
Alte active fixe	91	71.01.30	108.500	0
<b>Partea a III-a CHELTUIELI SOCIAL-CULTURALE</b>	<b>92</b>	<b>64.10</b>	<b>8.715.691</b>	<b>5.963</b>
<b>Invatamant</b>	<b>93</b>	<b>65.10</b>	<b>8.715.691</b>	<b>5.963</b>
CHELTUIELI CURENTE	94	01	8.532.191	5.963
TITLUL I CHELTUIELI DE PERSONAL	95	10	1.767.640	0
Cheltuieli salariale in bani	96	10.01	1.443.070	0
Salarii de baza	97	10.01.01	375.920	0
Sporuri pentru conditii de munca	98	10.01.05	12.520	0
Fond pentru posturi ocupate prin cumul	99	10.01.10	16.240	0
fond aferent platii cu ora	100	10.01.11	913.570	0
Indemnizatii de delegare	101	10.01.13	5.000	0
Alte drepturi salariale in bani	102	10.01.30	119.820	0
Contributii	103	10.03	324.570	0
Contributii de asigurari sociale de stat	104	10.03.01	226.950	0
Contributii de asigurari de somaj	105	10.03.02	7.510	0
Contributii de asigurari sociale de sanatate	106	10.03.03	74.910	0
Contributii de asigurari pentru accidente de munca si boli profesionale	107	10.03.04	2.510	0
Contributii pentru concedii si indemnizatii	108	10.03.06	12.690	0
TITLUL II BUNURI SI SERVICII	109	20	6.757.551	5.963

DENUMIREA INDICATORILOR

DENUMIREA INDICATORILOR	Cod rand	Cod indicator	Program	Din care credite bugetare destinate stingerii platilor restante
Bunuri si servicii	110	20.01	1.435.857	0
Furnituri de birou	111	20.01.01	51.800	0
Materiale pentru curatenie	112	20.01.02	228.256	0
Incalzit, iluminat si forta motrica	113	20.01.03	130.990	0
Apa, canal si salubritate	114	20.01.04	44.200	0
Carburanti si lubrifianti	115	20.01.05	35.700	0
Piese de schimb	116	20.01.06	23.300	0
Transport	117	20.01.07	5.000	0
Posta, telecomunicatii, radio, tv, internet	118	20.01.08	75.752	0
Materiale si prestari de servicii cu caracter functional	119	20.01.09	334.992	0
Alte bunuri si servicii pentru intretinere si functionare	120	20.01.30	505.867	0
Reparatii curente	121	20.02	329.000	0
Hrana	122	20.03	4.192.520	5.763
Hrana pentru oameni	123	20.03.01	4.192.520	5.763
Medicamente si materiale sanitare	124	20.04	16.523	0
Medicamente	125	20.04.01	9.773	0
Materiale sanitare	126	20.04.02	5.350	0
Reactivi	127	20.04.03	400	0
Dezinfectanti	128	20.04.04	1.000	0
Bunuri de natura obiectelor de inventar	129	20.05	332.751	200
Uniforme si echipament	130	20.05.01	3.000	0
Lenjerie si accesorii de pat	131	20.05.03	78.000	0
Alte obiecte de inventar	132	20.05.30	251.751	200
Deplasari, detasari, transferari	133	20.06	30.300	0
Deplasari interne, detasari, transferari	134	20.06.01	30.300	0
Materiale de laborator	135	20.09	3.500	0
Carti, publicatii si materiale documentare	136	20.11	22.100	0
consultanta si expertiza	137	20.12	21.000	0
Pregatire profesionala	138	20.13	35.000	0
Protectia muncii	139	20.14	17.500	0



DENUMIREA INDICATORILOR		Cod rand	Cod indicator	Program	Din care credite bugetare destinate stingerii platilor restante
	Cheltuieli judiciare si extrajudiciare derivate din actiuni in reprezentarea intereselor statului, potrivit dispozitiilor legale	140	20.25	1.000	0
	Alte cheltuieli	141	20.30	320.500	0
	Reclama si publicitate	142	20.30.01	5.500	0
	Prime de asigurare non-viata	143	20.30.03	2.500	0
	Chirii	144	20.30.04	111.500	0
	alte cheltuieli cu bunuri si servicii	145	20.30.30	201.000	0
	TITLUL IX ASISTENTA SOCIALA	146	57	7.000	0
	Ajutoare sociale	147	57.02	7.000	0
	Ajutoare sociale in natura	148	57.02.02	7.000	0
	CHELTUIELI DE CAPITAL	149	70	183.500	0
	TITLUL XI ACTIVE NEFINANCIARE	150	71	183.500	0
	Active fixe	151	71.01	183.500	0
	Constructii	152	71.01.01	0	0
	Mobilier, aparatura biroutica si alte active corporale	153	71.01.03	75.000	0
	Alte active fixe	154	71.01.30	108.500	0
	Din total capital				
	Invatamant prescolar si primar	155	65.10.03	2.288.805	0
	Invatamant prescolar	156	65.10.03.01	2.288.805	0
	Invatamant primar	157	65.10.03.02	0	0
	Invatamant secundar	158	65.10.04	4.450.006	5.963
	Invatamant secundar inferior	159	65.10.04.01	336.282	0
	Invatamant secundar superior	160	65.10.04.02	4.113.724	5.963
	Invatamant profesional	161	65.10.04.03	0	0
	Invatamant postliceal	162	65.10.05	1.976.880	0
	Partea a IV-a SERVICII SI DEZVOLTARE PUBLICA, LOCUINTE, MEDIU SI APE	163	69.10	10.000	0
	Locuinte, servicii si dezvoltare publica	164	70.10	10.000	0
	CHELTUIELI CURENTE	165	01	10.000	0
	TITLUL II BUNURI SI SERVICII	166	20	10.000	0

DENUMIREA INDICATORILOR		Cod rand	Cod indicator	Program	Din care credite bugetare destinate stingerii platilor restante
	Bunuri si servicii	167	20.01	10.000	0
	Materiale si prestari de servicii cu caracter functional	168	20.01.09	10.000	0
	CHELTUIELI DE CAPITAL	169	70	0	0
	Din total capital				
	Alte servicii in domeniul locuintei, serviciilor si dezvoltarii comunale	170	70.10.50	10.000	0
	<b>Partea a VII-a REZERVE, EXCEDENT/DEFICIT</b>				
	<b>REZERVE</b>	171	96.10	0	0
		172	97.10	0	0
	<b>EXCEDENT</b>	173	98.10	0	0
	<b>DEFICIT</b>	174	99.10	291.889	0
	SECTIUNEA FUNCTIONARE				
	<b>SECTIUNEA FUNCTIONARE</b>	1		8.250.302	
	<b>TOTAL VENITURI</b>	2	00.01	8.250.302	
	<b>I. VENITURI CURENTE</b>	3	00.02	7.923.989	
	<b>C. VENITURI NEFISCALE</b>	4	00.07	7.923.989	
	<b>C1. VENITURI DIN PROPRIETATE</b>	5	00.08	206.760	
	Venituri din proprietate	6	30.10	206.760	
	Venituri din concesiuni si inchirieri	7	30.10.05	206.760	
	Alte venituri din concesiuni si inchirieri de catre institutiile publice	8	30.10.05.30	206.760	
	<b>C2. VANZARI DE BUNURI SI SERVICII</b>	9	00.09	7.717.229	
	Venituri din prestari de servicii si alte activitati	10	33.10	7.890.729	
	Taxe si alte venituri in invatamant	11	33.10.05	2.425.880	
	Venituri din prestari de servicii	12	33.10.08	5.000	
	Contributia elevilor si studentilor pentru internate, camine si cantine	13	33.10.14	5.259.849	
	Venituri din valorificarea produselor obtinute din activitatea proprie sau anexa	14	33.10.16	90.000	
	Venituri din organizarea de cursuri de calificare si conversie profesionala, specializare si perfectionare	15	33.10.17	27.000	
	Alte venituri din prestari de servicii si alte activitati	16	33.10.50	83.000	
	<b>Diverse venituri</b>	17	36.10	10.000	
	Alte venituri	18	36.10.50	10.000	

**DENUMIREA INDICATORILOR**

Cod rand	Cod indicator	Program	Din care credite bugetare destinate stingerii platilor restante
<b>19</b>	<b>37.10</b>	<b>-183.500</b>	
<b>Transferuri voluntare, altele decat subventiile</b>			
	20	37.10.03	-183.500
Varsaminte din sectiunea de functionare pentru finantarea sectiunii de dezvoltare a bugetului de venituri proprii si subventii			
<b>II. VENITURI DIN CAPITAL</b>			
	21	00.10	26.313
	22	41.10	26.313
	23	41.10.01	11.403
Disponibilitati din venituri curente constituite in depozite			
	24	41.10.06	14.910
Sume din excedentul anului precedent pentru acoperirea golurilor temporare de casa			
<b>IV. SUBVENTII</b>			
	25	00.12	300.000
<b>Subventii de la alte administratii</b>			
	26	43.10	300.000
Subventii pentru institutii publice			
	27	43.10.09	300.000
<b>TOTAL CHELTUIELI</b>			
	28		<b>5.963</b>
<b>CHELTUIELI CURENTE</b>			
	29	01	8.542.191
<b>TITLUL I CHELTUIELI DE PERSONAL</b>			
	30	10	1.767.640
Cheltuieli salariale in bani			
	31	10.01	1.443.070
Salarii de baza			
	32	10.01.01	375.920
Sporuri pentru conditii de munca			
	33	10.01.05	12.520
Fond pentru posturi ocupate prin cumul			
	34	10.01.10	16.240
fond aferent platii cu ora			
	35	10.01.11	913.570
Indemnizatii de delegare			
	36	10.01.13	5.000
Alte drepturi salariale in bani			
	37	10.01.30	119.820
Contributii			
	38	10.03	324.570
Contributii de asigurari sociale de stat			
	39	10.03.01	226.950
Contributii de asigurari de somaj			
	40	10.03.02	7.510
Contributii de asigurari sociale de sanatate			
	41	10.03.03	74.910
Contributii de asigurari pentru accidente de munca si boli profesionale			
	42	10.03.04	2.510
Contributii pentru concedii si indemnizatii			
	43	10.03.06	12.690
<b>TITLUL II BUNURI SI SERVICII</b>			
	44	20	6.767.551
Bunuri si servicii			
	45	20.01	1.445.857
Furnituri de birou			
	46	20.01.01	51.800
			0

DENUMIREA INDICATORILOR

DENUMIREA INDICATORILOR	Cod rand	Cod indicator	Program	Din care credite bugetare destinate stingerii platilor restante
Materiale pentru curatenie	47	20.01.02	228.256	0
Incalzit, iluminat si forta motrica	48	20.01.03	130.990	0
Apa, canal si salubritate	49	20.01.04	44.200	0
Carburanti si lubrifianti	50	20.01.05	35.700	0
Piese de schimb	51	20.01.06	23.300	0
Transport	52	20.01.07	5.000	0
Posta, telecomunicatii, radio, tv, internet	53	20.01.08	75.752	0
Materiale si prestari de servicii cu caracter functional	54	20.01.09	344.992	0
Alte bunuri si servicii pentru intretinere si functionare	55	20.01.30	505.867	0
Reparatii curente	56	20.02	329.000	0
Hrana	57	20.03	4.192.520	5.763
Hrana pentru oameni	58	20.03.01	4.192.520	5.763
Medicamente si materiale sanitare	59	20.04	16.523	0
Medicamente	60	20.04.01	9.773	0
Materiale sanitare	61	20.04.02	5.350	0
Reactivi	62	20.04.03	400	0
Dezinfectanti	63	20.04.04	1.000	0
Bunuri de natura obiectelor de inventar	64	20.05	332.751	200
Uniforme si echipament	65	20.05.01	3.000	0
Lenjerie si accesorii de pat	66	20.05.03	78.000	0
Alte obiecte de inventar	67	20.05.30	251.751	200
Deplasari, detasari, transferari	68	20.06	30.300	0
Deplasari interne, detasari, transferari	69	20.06.01	30.300	0
Materiale de laborator	70	20.09	3.500	0
Carti, publicatii si materiale documentare	71	20.11	22.100	0
consultanta si expertiza	72	20.12	21.000	0
Pregatire profesionala	73	20.13	35.000	0
Protectia muncii	74	20.14	17.500	0
Cheultuilei judiciare si extrajudiciare derivate din actiuni in reprezentarea intereselor statului, potrivit dispozitiilor legale	75	20.25	1.000	0

DENUMIREA INDICATORILOR

DENUMIREA INDICATORILOR	Cod rand	Cod indicator	Program	Din care credite bugetare destinate stingerii platilor restante
Alte cheltuieli	76	20.30	320.500	0
Reclama si publicitate	77	20.30.01	5.500	0
Prime de asigurare non-viata	78	20.30.03	2.500	0
Chirii	79	20.30.04	111.500	0
alte cheltuieli cu bunuri si servicii	80	20.30.30	201.000	0
TITLUL IX ASISTENTA SOCIALA	81	57	7.000	0
Ajutoare sociale	82	57.02	7.000	0
Ajutoare sociale in natura	83	57.02.02	7.000	0
<b>Partea a III-a CHELTUIELI SOCIAL-CULTURALE</b>	<b>84</b>	<b>64.10</b>	<b>8.532.191</b>	<b>5.963</b>
<b>Invatamant</b>	<b>85</b>	<b>65.10</b>	<b>8.532.191</b>	<b>5.963</b>
CHELTUIELI CURENTE	86	01	8.532.191	5.963
TITLUL I CHELTUIELI DE PERSONAL	87	10	1.767.640	0
Cheltuieli salariale in bani	88	10.01	1.443.070	0
Salarii de baza	89	10.01.01	375.920	0
Sporuri pentru conditii de munca	90	10.01.05	12.520	0
Fond pentru posturi ocupate prin cumul	91	10.01.10	16.240	0
fond aferent platii cu ora	92	10.01.11	913.570	0
Indemnizatii de delegare	93	10.01.13	5.000	0
Alte drepturi salariale in bani	94	10.01.30	119.820	0
Contributii	95	10.03	324.570	0
Contributii de asigurari sociale de stat	96	10.03.01	226.950	0
Contributii de asigurari de somaj	97	10.03.02	7.510	0
Contributii de asigurari sociale de sanatate	98	10.03.03	74.910	0
Contributii de asigurari pentru accidente de munca si boli profesionale	99	10.03.04	2.510	0
Contributii pentru concedii si indemnizatii	100	10.03.06	12.690	0
TITLUL II BUNURI SI SERVICII	101	20	6.757.551	5.963
Bunuri si servicii	102	20.01	1.435.857	0
Furnituri de birou	103	20.01.01	51.800	0
Materiale pentru curatenie	104	20.01.02	228.256	0
Incalzit, iluminat si forta motrica	105	20.01.03	130.990	0

DENUMIREA INDICATORILOR

Denumirea Indicatorilor	Cod rand	Cod indicator	Program	Din care credite bugetare destinate stingerii platilor restante
Apa, canal si salubritate	106	20.01.04	44.200	0
Carburanti si lubrifianti	107	20.01.05	35.700	0
Piese de schimb	108	20.01.06	23.300	0
Transport	109	20.01.07	5.000	0
Posta, telecomunicatii, radio, tv, internet	110	20.01.08	75.752	0
Materiale si prestari de servicii cu caracter functional	111	20.01.09	334.992	0
Alte bunuri si servicii pentru intretinere si functionare	112	20.01.30	505.867	0
Reparatii curente	113	20.02	329.000	0
Hrana	114	20.03	4.192.520	5.763
Hrana pentru oameni	115	20.03.01	4.192.520	5.763
Medicamente si materiale sanitare	116	20.04	16.523	0
Medicamente	117	20.04.01	9.773	0
Materiale sanitare	118	20.04.02	5.350	0
Reactivi	119	20.04.03	400	0
Dezinfectanti	120	20.04.04	1.000	0
Bunuri de natura obiectelor de inventar	121	20.05	332.751	200
Uniforme si echipament	122	20.05.01	3.000	0
Lenjerie si accesorii de pat	123	20.05.03	78.000	0
Alte obiecte de inventar	124	20.05.30	251.751	200
Deplasari, detasari, transferari	125	20.06	30.300	0
Deplasari interne, detasari, transferari	126	20.06.01	30.300	0
Materiale de laborator	127	20.09	3.500	0
Carti, publicatii si materiale documentare	128	20.11	22.100	0
consultanta si expertiza	129	20.12	21.000	0
Pregatire profesionala	130	20.13	35.000	0
Protectia muncii	131	20.14	17.500	0
Cheltuieli judiciare si extrajudiciare derivate din actiuni in reprezentarea intereselor statului, potrivit dispozitiilor legale	132	20.25	1.000	0
Alte cheltuieli	133	20.30	320.500	0
Reclama si publicitate	134	20.30.01	5.500	0

DENUMIREA INDICATORILOR	Cod rand	Cod indicator	Program	Din care credite bugetare destinate stingerii platilor restante
Prime de asigurare non-viata	135	20.30.03	2.500	0
Chirii	136	20.30.04	111.500	0
alte cheltuieli cu bunuri si servicii	137	20.30.30	201.000	0
TITLUL IX ASISTENTA SOCIALA	138	57	7.000	0
Ajutoare sociale	139	57.02	7.000	0
Ajutoare sociale in natura	140	57.02.02	7.000	0
Din total capitol				
Invatamant prescolar si primar	141	65.10.03	2.265.805	0
Invatamant prescolar	142	65.10.03.01	2.265.805	0
Invatamant primar	143	65.10.03.02	0	0
Invatamant secundar	144	65.10.04	4.325.006	5.963
Invatamant secundar inferior	145	65.10.04.01	336.282	0
Invatamant secundar superior	146	65.10.04.02	3.988.724	5.963
Invatamant profesional	147	65.10.04.03	0	0
Invatamant postliceal	148	65.10.05	1.941.380	0
<b>Partea a IV-a SERVICII SI DEZVOLTARE PUBLICA, LOCUINTE, MEDIU SI APE</b>	<b>149</b>	<b>69.10</b>	<b>10.000</b>	<b>0</b>
<b>Locuinte, servicii si dezvoltare publica</b>	<b>150</b>	<b>70.10</b>	<b>10.000</b>	<b>0</b>
CHELTUIELI CURENTE	151	01	10.000	0
TITLUL II BUNURI SI SERVICII	152	20	10.000	0
Bunuri si servicii	153	20.01	10.000	0
Materiale si prestari de servicii cu caracter functional	154	20.01.09	10.000	0
Din total capitol				
Alte servicii in domeniul locuintei, serviciilor si dezvoltarii comunale	155	70.10.50	10.000	0
<b>Partea a VII-a REZERVE, EXCEDENT/DEFICIT</b>	<b>156</b>	<b>96.10</b>	<b>0</b>	<b>0</b>
<b>REZERVE</b>	<b>157</b>	<b>97.10</b>	<b>0</b>	<b>0</b>
<b>EXCEDENT</b>	<b>158</b>	<b>98.10</b>	<b>0</b>	<b>0</b>
<b>DEFICIT</b>	<b>159</b>	<b>99.10</b>	<b>291.889</b>	<b>0</b>
SECTIUNEA DEZVOLTARE				

DENUMIREA INDICATORILOR		Cod rand	Cod indicator	Program	Din care credite bugetare destinate stingerii platilor restante
	<b>SECTIUNEA DEZVOLTARE</b>	<b>1</b>		<b>183.500</b>	
	<b>TOTAL VENITURI</b>	<b>2</b>	<b>00.01</b>	<b>183.500</b>	
	<b>I. VENITURI CURENTE</b>	<b>3</b>	<b>00.02</b>	<b>174.500</b>	
	<b>C. VENITURI NEFISCALE</b>	<b>4</b>	<b>00.07</b>	<b>174.500</b>	
	<b>C2. VANZARI DE BUNURI SI SERVICII</b>	<b>5</b>	<b>00.09</b>	<b>174.500</b>	
	<b>Transferuri voluntare, altele decat subventiile</b>	<b>6</b>	<b>37.10</b>	<b>174.500</b>	
	<b>Varsaminte din sectiunea de functionare</b>	<b>7</b>	<b>37.10.04</b>	<b>174.500</b>	
	<b>II. VENITURI DIN CAPITAL</b>	<b>8</b>	<b>00.10</b>	<b>9.000</b>	
	<b>Venituri din valorificarea unor bunuri</b>	<b>9</b>	<b>39.10</b>	<b>9.000</b>	
	<b>Venituri din privatizare</b>	<b>10</b>	<b>39.10.04</b>	<b>9.000</b>	
	<b>TOTAL CHELTUIELI</b>	<b>11</b>		<b>183.500</b>	<b>0</b>
	<b>CHELTUIELI CURENTE</b>	<b>12</b>	<b>01</b>	<b>0</b>	<b>0</b>
	<b>CHELTUIELI DE CAPITAL</b>	<b>13</b>	<b>70</b>	<b>183.500</b>	<b>0</b>
	<b>TITLUL XI ACTIVE NEFINANCIARE</b>	<b>14</b>	<b>71</b>	<b>183.500</b>	<b>0</b>
	<b>Active fixe</b>	<b>15</b>	<b>71.01</b>	<b>183.500</b>	<b>0</b>
	<b>Constructii</b>	<b>16</b>	<b>71.01.01</b>	<b>0</b>	<b>0</b>
	<b>Mobilier, aparatura birotica si alte active corporale</b>	<b>17</b>	<b>71.01.03</b>	<b>75.000</b>	<b>0</b>
	<b>Alte active fixe</b>	<b>18</b>	<b>71.01.30</b>	<b>108.500</b>	<b>0</b>
	<b>Partea a III-a CHELTUIELI SOCIAL-CULTURALE</b>	<b>19</b>	<b>64.10</b>	<b>183.500</b>	<b>0</b>
	<b>Invatamant</b>	<b>20</b>	<b>65.10</b>	<b>183.500</b>	<b>0</b>
	<b>CHELTUIELI CURENTE</b>	<b>21</b>	<b>01</b>	<b>0</b>	<b>0</b>
	<b>CHELTUIELI DE CAPITAL</b>	<b>22</b>	<b>70</b>	<b>183.500</b>	<b>0</b>
	<b>TITLUL XI ACTIVE NEFINANCIARE</b>	<b>23</b>	<b>71</b>	<b>183.500</b>	<b>0</b>
	<b>Active fixe</b>	<b>24</b>	<b>71.01</b>	<b>183.500</b>	<b>0</b>
	<b>Constructii</b>	<b>25</b>	<b>71.01.01</b>	<b>0</b>	<b>0</b>
	<b>Mobilier, aparatura birotica si alte active corporale</b>	<b>26</b>	<b>71.01.03</b>	<b>75.000</b>	<b>0</b>
	<b>Alte active fixe</b>	<b>27</b>	<b>71.01.30</b>	<b>108.500</b>	<b>0</b>
	<b>Din total capitol</b>				
	<b>Invatamant prescolar si primar</b>	<b>28</b>	<b>65.10.03</b>	<b>23.000</b>	<b>0</b>



## MUNICIPIUL SUCEAVA

## BIROU FINANȚARE ÎNVĂȚĂMÂNT ȘI ÎNCĂSĂRI DIRECTE

ANEXA NR. 5

REPARTIZAREA BUGETULUI INSTITUȚIILOR PUBLICE FINANȚATE INTEGRAL SAU PARȚIAL DIN VENITURI  
PROPRII PE ORDONATORI TERȚIARI DE CREDITE ÎN ANUL 2016

NR. CR T.	CENTRU BUGETAR	BUGET 2015 TOTAL	CH DE PERSONAL - 10	TOTAL CH CU BUNURI SI SERVICII - 20	CH CU AJUT. SOCIALE - 57	Total ACTIVE NEFIN - 71
1	Grad.cu progr.prelungit „Gulliver”	850.000		836.000		14.000
2	Grad.cu progr.prelungit „Așchiuță”	600.000		591.000		9.000
3	Grad.cu progr.prelungit "1-2-3"	392.655		392.655		
4	Grad.cu progr.prelungit "Prichindel"	394.900		394.900		
	<b>Total gradinițe</b>	<b>2.237.555</b>	<b>0</b>	<b>2.214.555</b>	<b>0</b>	<b>23.000</b>
5	Școala Gimnazială nr.1 Suceava	56.092		56.092		
6	Școala Gimnazială nr.3 Suceava	203.620	93.800	109.820		
7	Școala Gimnazială nr.4 Suceava	2.251		2.251		
8	Școala Gimnazială „G.G.Voievod”	500		500		
9	Școala Gimnazială nr.8 Suceava	27.656		27.656		
10	Școala Gimnazială Ion Creanga	41.403		41.403		0
11	Școala Gimnazială „Miron Costin”	4.760		4.760		
	<b>Total Școli</b>	<b>336.282</b>	<b>93.800</b>	<b>242.482</b>	<b>0</b>	<b>0</b>
12	Colegiul Tehnic "A.I.Cuza"	111.110	0	111.110		
13	Colegiul Tehnic „Petru Musat”	546.500	21.000	525.500		
14	Col.Tehnic de Industrie Alimentara	310.000	51.200	258.800		
15	Colegiul Tehnic „ Samuil Isopescu”	276.899		276.899		
16	Colegiul Ec. Dimitrie Cantemir	400.000	5.000	390.000		5.000
17	Colegiul de Inf.Spiru Haret	491.252		476.252		15.000
18	Colegiul de Arta Ciprian Porumbescu	4.884		4.884		
19	Liceul Sportiv	400.400		328.400	7.000	65.000
20	Colegiul National P.Rares	785.449		745.449	0	40.000
21	Colegiul National Stefan cel Mare	45.773		45.773		
22	Colegiul National Mihai Eminescu	741.457	14.200	727.257		
23	Seminarul Teologic	51.250		51.250		
	<b>Total învățământ liceal</b>	<b>4.164.974</b>	<b>91.400</b>	<b>3.941.574</b>	<b>7.000</b>	<b>125.000</b>
24	Șc Sanitară Postliceala	1.976.880	1.582.440	358.940		35.500
	<b>TOTAL ÎNVĂȚĂMÂNT 65.10</b>	<b>8.715.691</b>	<b>1.767.640</b>	<b>6.757.551</b>	<b>7.000</b>	<b>183.500</b>
25	Municipiul Suceava 70.10.50	10.000		10.000		
	<b>TOTAL GENERAL</b>	<b>8.725.691</b>	<b>1.767.640</b>	<b>6.767.551</b>	<b>7.000</b>	<b>183.500</b>

P R I M A R,

DIRECTOR EXECUTIV,

Birou finanțare


învățământ și încasări directe

EC. ION LUNGU

EC. ELISABETA VAIDEANU

EC. MIHAELA SIRITEANU

DENUMIREA INDICATORILOR	Cod rand	Cod indicator	Program	Din care credite bugetare destinate stingerii platilor restante
Invatamant prescolar	29	65.10.03.01	23.000	0
Invatamant primar	30	65.10.03.02	0	0
Invatamant secundar	31	65.10.04	125.000	0
Invatamant secundar inferior	32	65.10.04.01	0	0
Invatamant secundar superior	33	65.10.04.02	125.000	0
Invatamant profesional	34	65.10.04.03	0	0
Invatamant postliceal	35	65.10.05	35.500	0
<b>Partea a VII-a REZERVE, EXCEDENT/DEFICIT</b>	<b>36</b>	<b>96.10</b>	<b>0</b>	<b>0</b>
<b>REZERVE</b>	<b>37</b>	<b>97.10</b>	<b>0</b>	<b>0</b>
<b>EXCEDENT</b>	<b>38</b>	<b>98.10</b>	<b>0</b>	<b>0</b>
<b>DEFICIT</b>	<b>39</b>	<b>99.10</b>	<b>0</b>	<b>0</b>



**DIRECTOR EXECUTIV,**

Ec. Elisabeta Vaideanu

**SEF BIROU BUGET,**

Ec. Mirela Sofian Nicoara

MUNICIPIUL SUCEAVA  
 BIROU FINANȚARE INVĂȚĂMÂNT ȘI ÎNCASĂRI DIRECTE  
 REPARTIZAREA BUGETULUI INSTITUȚIILOR PUBLICE FINANȚATE INTEGRAL SAU PARȚIAL DIN VENITURI  
 PROPRII PE ORDONATORII TERȚIARI DE CREDITE ÎN ANUL 2016

ANEXA NR. 5

NR. CR T.	CENTRU BUGETAR	BUGET 2015 TOTAL	CH DE PERSONAL - 10	TOTAL CH CU BUNURI SI SERVICII - 20	CH CU AJUT. SOCIALE - 57	Total ACTIVE NEFIN - 71
1	Grad.cu progr.prelungit „Gulliver”	850.000		836.000		14.000
2	Grad.cu progr.prelungit „Așchiuță”	600.000		591.000		9.000
3	Grad.cu progr.prelungit "1-2-3"	392.655		392.655		
4	Grad.cu progr.prelungit "Prichindel"	394.900		394.900		
	<b>Total gradinițe</b>	<b>2.237.555</b>	<b>0</b>	<b>2.214.555</b>	<b>0</b>	<b>23.000</b>
5	Școala Gimnazială nr.1 Suceava	56.092		56.092		
6	Școala Gimnazială nr.3 Suceava	203.620	93.800	109.820		
7	Școala Gimnazială nr.4 Suceava	2.251		2.251		
8	Școala Gimnazială „G.G.Voievod”	500		500		
9	Școala Gimnazială nr.8 Suceava	27.656		27.656		
10	Școala Gimnazială Ion Creanga	41.403		41.403		0
11	Școala Gimnazială „Miron Costin”	4.760		4.760		
	<b>Total Școli</b>	<b>336.282</b>	<b>93.800</b>	<b>242.482</b>	<b>0</b>	<b>0</b>
12	Colegiul Tehnic "Al.I.Cuza"	111.110	0	111.110		
13	Colegiul Tehnic „Petrus Musat”	546.500	21.000	525.500		
14	Col.Tehnic de Industrie Alimentara	310.000	51.200	258.800		
15	Colegiul Tehnic „Samuil Iosopescu”	276.899		276.899		
16	Colegiul Ec. Dimitrie Cantemir	400.000	5.000	390.000		5.000
17	Colegiul de Inf.Spiru Haret	491.252		476.252		15.000
18	Colegiul de Arta Ciprian Porumbescu	4.884		4.884		
19	Liceul Sportiv	400.400		328.400	7.000	65.000
20	Colegiul National P.Rares	785.449		745.449	0	40.000
21	Colegiul National Stefan cel Mare	45.773		45.773		
22	Colegiul National Mihai Eminescu	741.457	14.200	727.257		
23	Seminarul Teologic	51.250		51.250		
	<b>Total învățământ liceal</b>	<b>4.164.974</b>	<b>91.400</b>	<b>3.941.574</b>	<b>7.000</b>	<b>125.000</b>
24	Șc Sanitară Școlară Suceava	1.976.880	1.582.440	358.940		35.500
	<b>TOTAL INVĂȚĂMÂNT 65.10</b>	<b>8.715.691</b>	<b>1.767.640</b>	<b>6.757.551</b>	<b>7.000</b>	<b>183.500</b>
25	Municipiul Suceava	10.000		10.000		
	<b>TOTAL GENERAL</b>	<b>8.725.691</b>	<b>1.767.640</b>	<b>6.767.551</b>	<b>7.000</b>	<b>183.500</b>

DIRECTOR EXECUTIV,

EC. ELISABETA VAIDEANU


Birou finanțare  
 învățământ și încasări directe  
 EC. MIHAELA ȘIRITEANU

EC. LUCIGU

## PROIECTUL BUGETULUI CREDITELOR INTERNE PENTRU ANUL 2016

DENUMIREA INDICATORILOR	Cod rand	Cod indicator	Program
<b>TOTAL VENITURI</b>	<b>1</b>	<b>00.01</b>	<b>35.087.000</b>
<b>I. VENITURI CURENTE</b>	<b>2</b>	<b>00.02</b>	<b>35.087.000</b>
<b>C. VENITURI NEFISCALE</b>	<b>3</b>	<b>00.12</b>	<b>35.087.000</b>
<b>C2. VANZARI DE BUNURI SI SERVICII</b>	<b>4</b>	<b>00.14</b>	<b>35.087.000</b>
	<b>5</b>	<b>41.07</b>	<b>35.087.000</b>
	<b>6</b>	<b>41.07.02</b>	<b>35.087.000</b>
<b>Sume aferente creditelor interne</b>	<b>7</b>	<b>41.07.02.01</b>	<b>35.087.000</b>
<b>Sume aferente creditelor interne</b>	<b>8</b>		<b>35.087.000</b>
<b>TOTAL CHELTUIELI</b>	<b>9</b>	<b>01</b>	<b>0</b>
<b>CHELTUIELI CURENTE</b>	<b>10</b>	<b>70</b>	<b>35.087.000</b>
<b>CHELTUIELI DE CAPITAL</b>	<b>11</b>	<b>71</b>	<b>35.087.000</b>
<b>TITLUL XI ACTIVE NEFINANCIARE</b>	<b>12</b>	<b>71.01</b>	<b>35.087.000</b>
Active fixe	<b>13</b>	<b>71.01.01</b>	<b>35.087.000</b>
Constructii			
<b>Partea a III-a CHELTUIELI SOCIAL-CULTURALE</b>	<b>14</b>	<b>64.07</b>	<b>35.087.000</b>
<b>Cultura, recreere si religie</b>	<b>15</b>	<b>67.07</b>	<b>35.087.000</b>
<b>CHELTUIELI CURENTE</b>	<b>16</b>	<b>01</b>	<b>0</b>
<b>CHELTUIELI DE CAPITAL</b>	<b>17</b>	<b>70</b>	<b>35.087.000</b>
<b>TITLUL XI ACTIVE NEFINANCIARE</b>	<b>18</b>	<b>71</b>	<b>35.087.000</b>
Active fixe	<b>19</b>	<b>71.01</b>	<b>35.087.000</b>
Constructii	<b>20</b>	<b>71.01.01</b>	<b>35.087.000</b>
Din total capital			
Servicii recreative si sportive	<b>21</b>	<b>67.07.05</b>	<b>35.087.000</b>
Sport	<b>22</b>	<b>67.07.05.01</b>	<b>25.000.000</b>
Intretinere gradini publice, parcuri, zone verzi, baze sportive si de agrement	<b>23</b>	<b>67.07.05.03</b>	<b>10.087.000</b>

DENUMIREA INDICATORILOR	Cod rand	Cod indicator	Program
Partea a VII-a REZERVE, EXCEDENT/DEFICIT	24	96.07	0
REZERVE	25	97.07	0
EXCEDENT	26	98.07	0
DEFICIT	27	99.07	0



**DIRECTOR EXECUTIV,**

Ec. Elisabeta Vaideanu

**SEF BIROU BUGET,**

Ec. Mirela Sofian Nicoara

MUNICIPIUL SUCEAVA  
NR. 79 DIN 22.01.2016

Anexa \*



**PROGRAMUL  
OBIECTIVELOR DE INVESTITII PE ANUL 2016 CU FINANTARE INTEGRALA SAU PARTIALA DE LA BUGET**

Nr. crt.	Nominalizarea pe obiective de investitie dotari si alte cheltuieli de investitii (data inceperii-an/trim.nr. si data acord M.F. si a aprobarii documentatiei de investitii)	Valoarea totala	Valoarea totala actualizata	Propuneri 2016						
				Total	Fond special (in afara bugetului)	buget stat Necesari 2016	buget local		credit extern	credit intern
							Titlul 71	Titlul 55+56		
		545.568.477	462.859.663	147.119.406	0	0	60.877.020	51.155.386	0	35.087.000
	<b>A. LUCRARI IN CONTINUARE</b>	393.436.404	393.436.404	75.054.721	0	0	15.219.335	49.748.386	0	10.087.000
	<b>B. LUCRARI NOI</b>	138.186.248	55.477.434	58.118.860	0	0	32.914.860	204.000	0	25.000.000
	<b>C. Achizitii de bunuri si alte cheltuieli</b>	13.945.825	13.945.825	13.945.825			12.742.825	1.203.000		
<b>CAP.51.02. AUTORITĂȚI EXECUTIVE</b>										
	<b>TOTAL, din care:</b>	738.420	738.420	738.420		0	738.420	0	0	0
	A. LUCRARI IN CONTINUARE									
	B. LUCRARI NOI									
	C. Achizitii de bunuri si alte cheltuieli	738.420	738.420	738.420			738.420			
<b>CAP.61.02. ORDINE PUBLICĂ ȘI SIGURANȚĂ NAȚIONALĂ</b>										
	<b>TOTAL, din care:</b>	2.331.900	771.900	2.278.900		0	2.278.900	0	0	0
	A. LUCRARI IN CONTINUARE	80.000	80.000	27.000			27.000			
	B. LUCRARI NOI	1.760.000	200.000	1.760.000			1.760.000			
	C. Achizitii de bunuri si alte cheltuieli	491.900	491.900	491.900			491.900			
<b>CAP.65.02. ÎNVĂȚĂMÂNT</b>										
	<b>TOTAL, din care:</b>	68.006.880	62.702.920	19.633.310			15.842.020	3.791.290		
	A. LUCRARI IN CONTINUARE	56.232.130	56.232.130	7.858.560			4.067.270	3.791.290		
	B. LUCRARI NOI	9.314.860	4.010.900	9.314.860			9.314.860	0		
	C. Achizitii de bunuri si alte cheltuieli	2.459.890	2.459.890	2.459.890			2.459.890	0		

Nr. crt.	Nominalizarea pe obiective de investitie dotari si alte cheltuieli de investitii (data inceperii-an/trim;nr.si data acord M.F. si a aprobarii documentatiei de investitii)	Valoarea totala	Valoarea totala actualizata	Total	Propuneri 2016				credit intern	
					Fond special (in afara bugetului)	buget stat Necesari 2016	buget local			credit extern
							Titlul 71	Titlul 55+56		
<b>CAP.65.02.ÎNVĂȚĂMÂNT PRIMĂRIE</b>										
	TOTAL, din care:	25.619.100	25.619.100	191.290			191.290			
	A. LUCRARI IN CONTINUARE	25.619.100	25.619.100	191.290			191.290			
	B. LUCRARI NOI									
	C. Achizitii de bunuri si alte cheltuieli									
<b>CAP.65.02.ÎNVĂȚĂMÂNT CENTRE BUCETARE</b>										
	TOTAL, din care:	42.387.780	42.867.780	19.442.020			15.842.020	3.600.000		
	A. LUCRARI IN CONTINUARE	30.613.030	30.613.030	7.667.270			4.067.270	3.600.000		
	B. LUCRARI NOI	9.314.860	9.794.860	9.314.860			9.314.860			
	C. Achizitii de bunuri si alte cheltuieli	2.459.890	2.459.890	2.459.890			2.459.890			
<b>CAP.66.02.SĂNĂTATE</b>										
	TOTAL, din care:	24.800	24.800	24.800			24.800	0		
	A. LUCRARI IN CONTINUARE									
	B. LUCRARI NOI									
	C. Achizitii de bunuri si alte cheltuieli	24.800	24.800	24.800			24.800			
<b>CAP.67.02.INTRETINERE GRADINI PUBLICE, PARCURI, ZONE VERZI, BAZE SPORTIVE SI DE AGREMENT</b>										
	TOTAL, din care:	97.807.279	29.375.425	49.600.992	0	0	12.627.992	1.886.000	0	
	A. LUCRARI IN CONTINUARE	13.584.946	13.584.946	13.512.059	0	0	1.539.059	1.886.000	0	
	B. LUCRARI NOI	80.238.400	11.806.546	32.105.000	0	0	7.105.000	0	0	
	C. Achizitii de bunuri si alte cheltuieli	3.983.933	3.983.933	3.983.933			3.983.933		25.000.000	
<b>CAP.68.02. ASI GURARI SI ASISTENTA SOCIALA</b>										
	TOTAL, din care:	43.500	43.500	43.500			43.500			
	A. LUCRARI IN CONTINUARE									
	B. LUCRARI NOI									
	C. Achizitii de bunuri si alte chelt.	43.500	43.500	43.500			43.500			
<b>CAP. 70.02. LOCUINTE, SERVICII SI DEZVOLTARE PUBLICA</b>										
	TOTAL, din care:	73.514.524	67.759.524	37.565.093	0	0	10.500.255	27.064.838	0	
	A. LUCRARI IN CONTINUARE	36.903.700	36.903.700	29.615.257	0	0	2.754.419	26.860.838	0	
	B. LUCRARI NOI	32.814.988	27.059.988	4.154.000	0	0	3.950.000	204.000	0	
	C. Achizitii de bunuri si alte cheltuieli	3.795.836	3.795.836	3.795.836			3.795.836			

Nr. crt.	Nominalizarea pe obiective de investitie dotari si alte cheltuieli de investitii (data inceperii-an/trim,nr.si data acord M.F. si a aprobarii documentatiei de investitii)	Valoarea totala	Valoarea totala actualizata	Total	Propuneri 2016					credit intern
					Fond special (in afara bugetului)	Necesar 2016	buget local		credit extern	
							Titlul 71	Titlul 55+56		

CAP.74.02. PROTECTIA MEDIULUI

TOTAL, din care :	192.680.700	192.280.700	3.240.137	0	200.000	3.040.137	0	0
A. LUCRARI IN CONTINUARE	192.280.700	192.280.700	3.040.137	0	0	3.040.137	0	0
B. LUCRARI NOI	400.000		200.000		200.000			
C. Achizitii de bunuri si alte cheltuieli								

CAP.80.02. ACTIUNI GENERALE, ECONOMICE, COMERCIALE SI DE MUNCA

TOTAL, din care :	1.203.000	1.203.000	1.203.000	0	0	1.203.000	0	0
A. LUCRARI IN CONTINUARE								
B. LUCRARI NOI								
C. Achizitii de bunuri si alte cheltuieli	1.203.000	1.203.000	1.203.000			1.203.000		

CAP.81.02. COMBUSTIBIL SI ENERGIE

TOTAL, din care :	24.500.000	22.000.000	5.667.587	0	5.667.587	0	0	0
A. LUCRARI IN CONTINUARE	20.000.000	20.000.000	1.167.587		1.167.587			0
B. LUCRARI NOI	4.500.000	2.000.000	4.500.000		4.500.000			0
C. Achizitii de bunuri si alte cheltuieli								

CAP.84.02. TRANSPORTURI

TOTAL, din care :	84.717.474	85.959.474	27.123.667	0	12.953.546	14.170.121	0	0
A. LUCRARI IN CONTINUARE	74.354.928	74.354.928	19.834.121		5.664.000	14.170.121		0
B. LUCRARI NOI	9.158.000	10.400.000	6.085.000		0	0		0
C. Achizitii de bunuri si alte cheltuieli	1.204.546	1.204.546	1.204.546		1.204.546			

CAP. 61.02.A Lucrări în continuare

Total, din care:	80.000	0	27.000		27.000	0	0	0
Instalare sistem centralizat detectare, semnalizarea începuturilor de incendii pentru sediul primăriei Burdujeni (conf.Ord. M.A.I. 163/2007)	80.000		27.000		27.000			
<b>61.02.05. siguranță națională</b>	80.000		27.000		27.000			



Nr. crt.	Nominalizarea pe obiective de investitie dotari si alte cheltuieli de investitii (data inceperii-an/trim,nr.si data acord M.F. si a aprobarii documentatiei de investitii)	Valoarea totala	Valoarea totala actualizata	Total	Propuneri 2016				credit intern	
					Fond special (in afara bugetului)	buget stat Necessar 2016	buget local			credit extern
							Titlul 71	Titlul 55+56		

**CAP. 61.02.B Lucrări noi**

	Total, din care:	1.760.000	0	1.760.000			1.760.000	0	0	0
1	Instalare sistem centralizat detectare, alarmare, avertizare, semnalizare de urgență a începuturilor de incendii pt.sediul primăriei Suceava și sisteme de siguranță (conf.Hot.1425/2006 art.15(1) pct.16, respectiv conf.Ord.M.A.I. 163/2007)	80.000		80.000			80.000			
	<b>61.02.05. siguranță națională</b>	80.000		80.000			80.000			
1	Instalație de stins incendiu în Complexul Comercial Bazar	1.500.000		1.500.000			1.500.000			
2	Remiză PSI Complexul Comercial Bazar	180.000		180.000			180.000			
	<b>61.02.05. siguranță națională piață</b>	1.680.000		1.680.000			1.680.000			

**Cap. 65.02.A. - Lucrări în continuare Primărie**

	Total, din care:	25.619.100	25.619.100	191.290		0	0	191.290		
1	Campus Școlar la Liceul cu Program Sportiv	17.899.800	17.899.800	88.435				88.435		
2	Extindere și refuncționare Sală de sport la Colegiul Național Ștefan cel Mare	7.719.300	7.719.300	102.855				102.855		
	<b>Total 04.02</b>	25.619.100	25.619.100	191.290			0	191.290		

**Cap. 65.02.A. - Lucrări în continuare Centre bugetare**

	Total, din care:	30.613.030	30.613.030	7.667.270		0	4.067.270	3.600.000		
1	GPP nr.1 Gulliver – mansardă	500.000	500.000	20.000			20.000			
2	GPN Obcini – scară evacuare pentru incendii	85.000	85.000	85.000			85.000			
3	Șc.gimnazială nr.1 – reabilitare curte acces și curte interioară	45.470	45.470	45.470			45.470			
4	Șc.gimnazială nr.1 – lucrări de înlocuire învelitoare tablă la grădinița Pinochio	36.180	36.180	36.180			36.180			
5	Șc.gimnazială nr.3 – montat pardoseală elastică în sala de sport	112.000	112.000	95.730			95.730			
6	Șc. gimnazială Jean Bart – lărgire hol parter acces elevi școală + PT	75.000	75.000	75.000			75.000			

Nr. crt.	Nominalizarea pe obiective de investitie dotari si alte cheltuieli de investitii (data inceperii-an/trim.nr.si data acord M.F. si a aprobarii documentatiei de investitii)	Valoarea totala	Valoarea totala actualizata	Total	Propuneri 2016				credit intern	
					Fond special (in afara bugetului)	buget stat Necesari 2016	buget local			credit extern
							Titlul 71	Titlul 55+56		
7	Şc.gimnazială nr.6 – izolare termică şcoală nouă+PT	90.000	90.000	10.520		10.520				
8	Şc.gimnazială nr.6 – tâmplărie şcoală	11.000	11.000	11.000		11.000				
9	Şc.gimnazială nr.6 – gard teren sport şi trotuar	90.000	90.000	90.000		90.000				
10	Şc.gimnazială nr.6 – izolare termică faţadă GPNI10	30.000	30.000	30.000		30.000				
11	Şc.gimnazială nr.8 – pavaj/ asfaltare curte interioară şcoală	190.000	190.000	123.370		123.370				
12	Şc.gimnazială Ion Creangă – schimbare tâmplărie casele scării şi hol central	120.100	120.100	72.910		72.910				
13	Şc.gimnazială Miron Costin – reabilitare acoperiş şcoală corp B	450.000	450.000	450.000		450.000				
14	Colegiul tehnic Petru Muşat – reabilitare centrală termică	179.280	179.280	179.280		179.280				
15	Colegiul tehnic A.I.I.Cuza – anvelopare corp clădire şcoală veche	100.000	100.000	100.000		100.000				
16	Colegiul tehnic de industrie alimentară – înlocuire tâmplărie cu ferestre termopan la căminul 1	30.950	30.950	30.950		30.950				
17	Colegiul economic Dimitrie Cantemir – reabilitare acoperiş şcoală	495.000	495.000	495.000		495.000				
18	Colegiul de artă Ciprian Porumbescu – reabilitare teren sport	60.000	60.000	60.000		60.000				
19	Colegiul de artă Ciprian Porumbescu – reabilitare acoperiş	254.000	254.000	63.000		63.000				
20	Liceul cu program sportiv – modernizare grupuri sanitare	130.000	130.000	83.910		83.910				
21	Campus Şcolar la Liceul cu Program Sportiv	17.899.800	17.899.800	2.200.000			2.200.000			
22	Extindere şi refuncţionare Sală de sport la Colegiul Naţional Ştefan cel Mare	7.719.300	7.719.300	1.400.000			1.400.000			
23	Colegiul Naţional Petru Rareş – Centrul de documentare informare şi corp laboratoare	1.400.000	1.400.000	1.400.000		1.400.000				
24	Colegiul naţional Mihai Eminescu – reabilitare modernizare şi extindere grădiniţă	288.000	288.000	288.000		288.000				
25	Colegiul naţional Mihai Eminescu – înlocuire tâmplărie din lemn cu tâmplărie PVC şi geam termopan	221.950	221.950	221.950		221.950				
	<b>Total</b>	30.613.030	30.613.030	7.667.270		4.067.270		3.600.000		

Nr. crt.	Nominalizarea pe obiective de investitie dotari si alte cheltuieli de investitii (data inceperii-an/trim.nr.si data acord M.F. si a aprobarii documentatiei de investitii)	Valoarea totala	Valoarea totala actualizata	Propuneri 2016						
				Total	Fond special (in afara bugetului)	buget stat Necesitar 2016	buget local		credit extern	credit intern
							Titlul 71	Titlul 55+56		

Cap. 65.02.B. - Lucrări noi Centre bugetare

	Total, din care:	9.314.860	0	9.314.860	0	9.314.860			
1	GPP Guliver GPP ABC – placarea gardului la cele două unități	65.000		65.000		65.000			
2	GPP Așchiuță- amenajare loc de joacă	70.000		70.000		70.000			
3	GPP 1-2-3 – extindere sală materiale GPN Norocel	50.000		50.000		50.000			
4	GPP Prichindelul – proiectare și montare sistem de detecție incendii	50.000		50.000		50.000			
5	Șc.gimnazială nr.1 – reabilitare curte interioară șc.1	10.000		10.000		10.000			
6	Șc.gimnazială nr.1 – sală sport	800.000		800.000		800.000			
7	Șc.gimnazială nr.1 – mansardare școală	135.000		135.000		135.000			
8	Șc.gimnazială nr.3 – termoizolație clădire bazin înnot	95.000		95.000		95.000			
	Șc.gimnazială nr.3 – modernizare vestiare și grupuri sanitare bazin înnot	90.040		90.040		90.040			
9	Șc.gimnazială nr.4 – sală sport	1.070.000		1.070.000		1.070.000			
10	Șc.gimnazială nr.4 – anvelopare parțială clădire școală	51.000		51.000		51.000			
11	Șc.gimnazială nr.4 – reabilitare scară exterioară acces elevi	17.000		17.000		17.000			
12	Șc.gimnazială nr.4 – reabilitare gard școală	21.400		21.400		21.400			
13	Șc.gimnazială nr.4 – amenajare parcare în curtea interioară	18.000		18.000		18.000			
14	Șc. gimnazială Jean Bart – sală lectură etaj	80.000		80.000		80.000			
15	Șc.gimnazială nr.6 – grădiniță	25.000		25.000		25.000			
16	Șc.gimnazială nr.6 – canalizare izolare și trotuare anexa	10.000		10.000		10.000			
17	Șc.gimnazială nr.6 – temelie și canalizare în spatele școlii	20.000		20.000		20.000			
18	Șc.gimnazială nr.8 – mansardare clădire școală școală	1.200.000		1.200.000		1.200.000			
19	Șc.gimnazială Ion Creangă – reabilitarea și asfaltare teren de sport și a curții interioare	980.000		980.000		980.000			

Nr. crt.	Nominalizarea pe obiective de investitie dotari si alte cheltuieli de investitii (data inceperii-an/trim,nr si data acord M.F. si a aprobarii documentatiei de investitii)	Valoarea totala	Valoarea totala actualizata	Total	Fond special (in afara bugetului)	buget stat Necesari 2016	buget local		credit extern	credit intern
							Titlul 71	Titlul 55+56		
							Propuneri 2016			
20	Şc.gimnazială Ion Creangă – amfiteatru în aer liber	80.000		80.000			80.000			
21	Şc.gimnazială nr.10 – sală de sport proiect	200.000		200.000			200.000			
22	Colegiul tehnic Petru Muşat – înlocuire instalaţie electrică şcoală	120.000		120.000			120.000			
23	Colegiul tehnic Samuil Isopescu – reabilitare acoperiş cămin-cantină	420.000		420.000			420.000			
24	Colegiul tehnic Samuil Isopescu – realizarea planului de intervenţie şi evacuare în caz de incendiu	20.000		20.000			20.000			
25	Colegiul Naţional de Informatică Spiru Haret-sală de gimnastică+proiect	900.000		900.000			900.000			
26	Colegiul de artă Ciprian Porumbescu – reabilitare bibliotecă	30.000		30.000			30.000			
27	Colegiul de artă Ciprian Porumbescu – înlocuire tâmplărie	47.000		47.000			47.000			
28	Colegiul de artă Ciprian Porumbescu – modernizare tabloul electric	12.500		12.500			12.500			
29	Colegiul de artă Ciprian Porumbescu – aplicat pardoseală sală sport şi holuri	83.000		83.000			83.000			
30	Colegiul Național Petru Rareș – anvelopare termică internat și cantină	150.000		150.000			150.000			
31	Colegiul național Ștefan cel Mare – amenajarea curții interioare și a căilor de acces elevi cu pavele	95.000		95.000			95.000			
32	Colegiul național Mihai Eminescu – împrejmuire liceu cu gard metalic+proiect	89.000		89.000			89.000			
33	Liceul cu program sportiv – modernizare bază sportivă Itcani	200.000		200.000			200.000			
34	Liceul cu program sportiv – modernizare etapa I și II corp școală materiale pentru dotarea laboratoarelor	200.000		200.000			200.000			
35	Liceul cu program sportiv – stadion pentru antrenament	1.630.920		1.630.920			1.630.920			
36	Seminarul teologic liceal ortodox Mitropolitul Dosoftei – înlocuire uși GPN, Piticot	30.000		30.000			30.000			
37	amenajare spații de joacă la gradinița nr.5. GPN Piticot, Dumbrava Minunată	120.000		120.000			120.000			

Nr. crt.	Nominalizarea pe obiective de investitie dotari si alte cheltuieli de investitii (data inceperii-an/trim.nr.si data acord M.F. si a aprobarii documentatiei de investitii)	Valoarea totala	Valoarea totala actualizata	Propuneri 2016							
				Total	Fond special (in afara bugetului)	buget stat Necessar 2016	buget local		credit extern	credit intern	
							Titlul 71	Titlul 55+56			
											Total
38	Seminarul teologic liceal ortodox Mitropoliei Dosoftei - reamenajare curte interioară GPN Piticot	30.000				30.000					
	<b>Total</b>	<b>9.314.860</b>				<b>9.314.860</b>					

Cap. 67.02.A. - Lucrari in continuare

	Total, din care:	13.584.946	13.512.059		0	1.539.059	1.886.000			10.087.000
1	Reabilitarea Cetății de Scaun a Sucevei și a zonei de protecție a acesteia	1.886.000	1.886.000				1.886.000			
	<b>Total paragraf 03.12</b>	<b>1.886.000</b>	<b>1.886.000</b>				<b>1.886.000</b>			
1	Reamplasare cu caracter provizoriu a statuii Petru Mușat	62.400	62.400			62.400				
	<b>Total paragraf 03.30</b>	<b>62.400</b>	<b>62.400</b>			<b>62.400</b>				
1	Terenuri de sport în municipiul Suceava	1.536.546	1.536.546			1.476.659				
	<b>Total paragraf 05.01</b>	<b>1.536.546</b>	<b>1.536.546</b>			<b>1.476.659</b>				
1	Amenajare zonă agrement Tătărași	10.100.000	10.100.000							10.087.000
	<b>Total paragraf 05.03</b>	<b>10.100.000</b>	<b>10.100.000</b>		0					<b>10.087.000</b>

Cap. 67.02.B. - Lucrări noi

	Total, din care:	80.238.400	0		0	7.105.000				25.000.000
1	Reamplasare panou publicitar de la Cinema Modern-Centrul Cultural al municipiului Suceava	20.000				20.000				
2	Modificarea instalației hidromecanice de stins incendii în camera tehnică la Cinema Modern-Centrul Cultural al municipiului Suceava	20.000				20.000				
	<b>Total paragraf 03.04</b>	<b>40.000</b>				<b>20.000</b>				
1	Reabilitarea monumentului ecvestru Ștefan cel Mare, municipiul Suceava, județul Suceava	785.000				785.000				
	<b>Total paragraf 03.12</b>	<b>785.000</b>				<b>785.000</b>				
	Terenuri de sport în municipiul Suceava	1.000.000				1.000.000				
	<b>Total paragraf 05.01</b>	<b>1.000.000</b>				<b>1.000.000</b>				
1	Sală polivalentă 5000 de locuri	71.113.400	25.000.000							25.000.000
2	Stadion Areni – instalație nocturnă	4.500.000	4.500.000			4.500.000				

Nr. crt.	Nominalizarea pe obiective de investitie dotari si alte cheltuieli de investitii (data inceperii-an/trim,nr.si data acord M.F. si a aprobarii documentatiei de investitii)	Valoarea totala	Valoarea totala actualizata	Total	Propuneri 2016				credit intern	
					Fond special (in afara bugetului)	buget stat Necesat 2016	buget local			credit extern
							Titlul 71	Titlul 55+56		
	<b>Total paragraf 05.01</b>	75.613.400		29.500.000		4.500.000			25.000.000	
1	Amenajare sera floricolă	2.800.000		800.000		800.000				
	<b>Total paragraf 05.03</b>	2.800.000		800.000		800.000				

Cap. 70.02.A.- Lucrari in continuare

	<b>Total, din care:</b>	36.903.700	36.903.700	29.615.257	0	2.754.419	26.860.838	0	0
1	Management modern și eficient al iluminatului public din municipiul Suceava	27.028.000	27.028.000	26.860.838			26.860.838		
2	Rețele alimentare energie electrică și iluminat cartier de locuințe pentru tineri zona Tătărași, municipiul Suceava	2.152.500	2.152.500	2.112.700		2.112.700			
	<b>Total subcapitol 06</b>	29.180.500	29.180.500	28.973.538		2.112.700	26.860.838		
1	Amenajare Cimitir Burdujeni	2.293.200	2.293.200	200.000		200.000			
2	Reabilitare termică clădiri de locuit multietajate	4.330.000	4.330.000	22.000		22.000			
	<b>Total subcapitol 50</b>	6.623.200	6.623.200	222.000	0	222.000		0	0
1	Container modular pentru îngrijitori Piața en gross	10.000	10.000	10.000		10.000			
2	Acoperire și modernizare Piața Centrală	1.090.000	1.090.000	409.719		409.719			
	<b>Total subcapitol 50 piață</b>	1.100.000	1.100.000	419.719		419.719			

Cap. 70.02.B.- Lucrari noi

	<b>Total, din care:</b>	32.814.988		4.154.000	0	3.950.000	204.000	0	0
1	Achiziție de echipamente pentru operatorul regional ACET și reabilitarea rețelei de alimentare cu apă în municipiul Suceava	25.464.988		204.000			204.000		
	<b>Total subcapitol 05.01</b>	25.464.988		204.000			204.000		
1	Extindere rețele de alimentare cu energie electrică	200.000		200.000		200.000			
2	Extindere rețele de alimentare cu energie electrică pentru iluminat public	200.000		200.000		200.000			
	<b>Total subcapitol 06</b>	400.000		400.000		400.000			
1	Alimentare cu energie electrică a pieței agroalimentare En -gros Burdujeni	250.000		250.000		250.000			
	<b>Total subcapitol 06 piață</b>	250.000		250.000		250.000			

Nr. crt.	Nominalizarea pe obiective de investitie dotari si alte cheltuieli de investitii (data inceperii-an/trim.n.r. si data acord M.F. si a aprobarii documentatiei de investitii)	Valoarea totala	Valoarea totala actualizata	Total	Propuneri 2016				credit intern	
					Fond special (in afara bugetului)	buget stat Necessar 2016	buget local			credit extern
							Titlul 71	Titlul 55+56		
1	Parcări de reședință	200.000		200.000		200.000				
	<b>Total subcapitol 50</b>	200.000		200.000		200.000				
1	Acoperire și modernizare piața agroalimentară George Enescu	3.200.000		200.000		200.000				
2	Acoperire și modernizare piața agroalimentară Burdujeni	2.400.000		2.400.000		2.400.000				
3	Încălzire și ventilare a pieței agroalimentare Centrale	900.000		500.000		500.000				
	<b>Total subcapitol 50 piață</b>	6.500.000		3.100.000		3.100.000				

Cap. 74.02.A - Lucrari in continuare

	Total, din care:	192.280.700	192.280.700	3.040.137	0	0	3.040.137	0	0
1	Sistem de management integrat al deșeurilor în județul Suceava	4.543.200	4.543.200	1.977.237			1.977.237		0
	<b>Total paragraf 05.02</b>	4.543.200	4.543.200	1.977.237			1.977.237		0
1	ISPA Reabilitarea și optimizarea sist. de alim. cu apă, canalizare și modernizarea st. de epurare din Suceava	186.360.000	186.360.000	416.100			416.100		
2	Extinderea și reabilitarea infrastructurii de apă și apă uzată în județul Suceava	1.377.500	1.377.500	646.800			646.800		
	<b>Total subcapitol 06</b>	187.737.500	187.737.500	1.062.900	0	0	1.062.900	0	0

Cap. 74.02.B - Lucrari noi

	Total, din care:	400.000	0	200.000	0	200.000	0	0	0
1	Racord canalizare menajeră Complex Comercial Bazar	400.000		200.000		200.000			
	<b>Total subcapitol 06 piață</b>	400.000	0	200.000		200.000	0	0	0

Cap.81.02.A. - Lucrari in continuare

	Total, din care:	20.000.000	20.000.000	1.167.587	0	0	1.167.587	0	0
1	Reabilitarea rețele termoficare și puncte termice	20.000.000	20.000.000	1.167.587			1.167.587		
	<b>Total subcapitol 50</b>	20.000.000	20.000.000	1.167.587	0	0	1.167.587	0	0

Cap.81.02.B. - Lucrari noi

Nr. crt.	Nominalizarea pe obiective de investitie dotari si alte cheltuieli de investitii (data inceperii-an/trim;nr si data acord M.F. si a aprobarii documentatiei de investitii)	Valoarea totala	Valoarea totala actualizata	Propuneri 2016						
				Total	Fond special ( in afara bugetului)	buget stat Necessar 2016	buget local		credit extern	credit intern
							Titlul 71	Titlul 55+56		
	Total, din care:	4.500.000		0	0	4.500.000		0	0	
1	Reabilitarea rețele termoficare și puncte termice	4.500.000				4.500.000				
	<b>Total subcapitol 50</b>	<b>4.500.000</b>		<b>0</b>	<b>0</b>	<b>4.500.000</b>		<b>0</b>	<b>0</b>	

Cap. 84.02.A.-Lucrari in continuare

	Total, din care:	74.354.928	74.354.928	19.834.121		5.664.000	14.170.121	0	0
1	Electromobilitate – vehicule electrice pentru o municipalitate verde	13.086.000	13.086.000	13.099.121			13.099.121		
	Total paragraf 03.02	13.086.000	13.086.000	13.099.121		0	13.099.121		
1	Modernizare str.Bogdan Vodă	715.846	715.846	664.000		664.000			
2	Modernizare str. Mihail Sadoveanu	2.321.082	2.321.082	500.000		500.000			
3	Reabilitare străzi, poduri și pasaj	35.700.000	35.700.000	1.071.000			1.071.000		
4	Drumuri și parcuri cartier de locuințe pentru tineri zona Tătărași, municipiul Suceava	12.232.000	12.232.000	2.000.000		2.000.000			
5	Reabilitarea zonei centrale a municipiului Suceava, prin reabilitare pietonal, străzi și iluminat	10.300.000	10.300.000	2.500.000		2.500.000			
	Total paragraf 03.03	61.268.928	61.268.928	6.735.000		5.664.000	1.071.000		0

Cap. 84.02.B.-Lucrari noi

	Total, din care:	9.158.000		6.085.000		6.085.000	0		
1	Hală ITP pentru autobuze	285.000	285.000	285.000		285.000			
	Total paragraf 03.02	285.000	285.000	285.000		285.000			
1	Modernizare str. Constantin Moraru	1.482.000	500.000	500.000		500.000			
2	Modernizare str. Lev Tolstoi	1.200.000	500.000	500.000		500.000			
3	Modernizare str. Miesunelilor	692.000	100.000	100.000		100.000			



Nr. crt.	Nominalizarea pe obiective de investitie dotari si alte cheltuieli de investitii (data inceperii-an/trim;nr.si data acord M.F. si a aprobarii documentatiei de investitii)	Valoarea totala	Valoarea totala actualizata	Propuneri 2016						
				Total	Fond special ( în afara bugetului)	buget stat Necesari 2016	buget local		credit extern	credit intern
							Titlul 71	Titlul 55+56		
4	Modernizare str. 28 Noiembrie	632.000		100.000			100.000			
5	Modernizare str. Stadionului	367.000		100.000			100.000			
6	Varianta ocolitoare Suceava – Botoşani	4.500.000		4.500.000			4.500.000			
	Total paragraf 03.03	8.873.000		5.800.000			5.800.000			


**DIRECTOR EXECUTIV,  
ELISABETA VAIDEANU**



**DIRECTOR GENERAL,  
DIRECȚIA GENERALĂ TEHNICĂ  
ȘI DE INVESTIȚII  
FLORIN CERLINĂ**



**ȘEF BIROU INVESTIȚII,  
VASILE CHIȚESCU**



## "ALTE CHELTUIELI DE INVESTITII", DEFALCATA PE BUNURI REPARTIZATE:

	NOMINALIZAREA ACHIZITIILOR DE BUNURI SI A ALTOR CHELTUIELI	cant. buc.	TOTAL VALOARE	din care:					
				buget local	buget stat	fond spec.	credit	fond ext.	
				Titlul 71	Titlul 55+56				
	<b>TOTAL</b>		<b>13.945.825</b>	<b>12.742.825</b>					
<b>CAP.51.02. AUTORITATI EXECUTIVE</b>									
	<b>Total:</b>		<b>738.420</b>	<b>738.420</b>					
1	Prelungire licență SimtAct – soft legislativ		17.000	17.000					
2	Prelungire licență- ESET SMART SECURITY BUSINESS EDITION; ESET NOD32 ANTIVIRUS FOR MAIL SERVER; ESET FILE SECURITY PENTRU WINDOWS SERVER		35.000	35.000					
3	Servicii de dezvoltare sistem informatic integrat - Sistemul de Document Management – Pirs-ePrim		26.000	26.000					
4	Servicii de dezvoltare aplicație software eTax		28.000	28.000					
5	Aplicație informatică pentru interconectarea cu sistemul național electronic de plată online a taxelor, impozitelor și amenzilor utilizând cardul bancar – SNEP		80.000	80.000					
6	Înlocuirea unor echipamente hardware (stații de lucru, monitoare, imprimante simple și multifuncționale, etc)	3	500.220	500.220					
7	Mașină de numărat bani		10.800	10.800					
8	Telefon PANASONIC cu display		3.600	3.600					
9	Set uși automate		37.800	37.800					
	<b>Total paragraf 01.03</b>		<b>738.420</b>	<b>738.420</b>					
<b>CAP. 61.02. ORDINE PUBLICĂ ȘI SIGURANȚĂ NAȚIONALĂ</b>									
	<b>Total:</b>		<b>491.900</b>	<b>491.900</b>					
1	Cameră armament	1	18.000	18.000					
2	Rampe luminoase	2	18.000	18.000					
3	Dispecerat – monitorizare	1	9.000	9.000					
4	Registrul local al spațiilor verzi	1	250.000	250.000					
	<b>61.02.03. ordine publică</b>		<b>295.000</b>	<b>295.000</b>					
1	Instalație stins incendii, portabilă, pentru stingerea incendiilor, tip AFT 09/03 cu spumă pulverizată la înaltă presiune cu efect de ceață	2	34.400	34.400					

NOMINALIZAREA ACHIZITIILOR DE BUNURI SI A ALTOR CHELTUIELI	cant. buc.	T O T A L VALOARE	din care:					fond ext.
			buget local	buget local	buget stat	fond spec.	credit	
			Titlul 71	Titlul 55+56				
2	1	56.000	56.000					
3	1	9.000	9.000					
4	1	6.000	6.000					
5	2	16.000	16.000					
6	2	3.000	3.000					
7	1	4.000	4.000					
8	1	5.000	5.000					
9	1	15.000	15.000					
10	2	16.000	16.000					
11	2	8.000	8.000					
12	1	9.500	9.500					
		181.900	181.900					
1		15.000	15.000					
		15.000	15.000					

CAP.65.02. ÎNVĂȚĂMÂNT CENTRE BUCETARE							
Total:		2.459.890	2.459.890				
1	GPP Guliver – mașină de spălat rufe	8.000	8.000				
2	GPP Guliver – centrală termică pentru GPP ABC	31.000	31.000				
3	GPP Guliver – laptop	6.000	6.000				
4	GPP Guliver – videoproector	6.000	6.000				
5	GPP Guliver – tablă inteligentă (suport tablă 3000, tablă 7000, videoproector 3000)	13.000	13.000				
6	GPP Guliver – aspirator profesional	3.000	3.000				
7	GPP Guliver – presă de rufe	3.000	3.000				
8	GPP ABC – amenajare spațiu joacă	30.000	30.000				
3	GPP Așchiuță – cuptor electric	30.000	30.000				

	NOMINALIZAREA ACHIZITIILOR DE BUNURI SI A ALTOR CHELTUIELI	cant. buc.	TOTAL VALOARE	din care:							
				buget local	buget local	buget stat	fond spec.	credit	fond ext.		
				Titlul 71	Titlul 55+56						
4	GPP Așchiuță – boiler 500 litri		5.000	5.000							
5	GPP Așchiuță – videoproector cu suport		10.000	10.000							
6	GPP 6 – montare paratrăsnet		15.000	15.000							
7	GPP 6 – SF extindere bloc alimentar		10.000	10.000							
8	GPN Obcini – amenajare cabinet logopedic		40.000	40.000							
9	GPN Obcini – amenajare spațiu de joacă și grădină		30.000	30.000							
10	GPN Obcini – copiatoare		15.000	15.000							
11	GPP 1-2-3 și GPN Norocel – amenajare spațiu joacă		29.910	29.910							
12	GPP 1-2-3 – imprimantă departament didactic		5.000	5.000							
13	GPP 1-2-3 – mașină profesională de spălat rufe		5.500	5.500							
14	GPP 1-2-3 – videoproector		3.000	3.000							
15	GPP 1-2-3 – dotare spațiu de joacă GPN Norocel		15.000	15.000							
16	GPP 1-2-3 – dotare aparate aer condiționat		30.000	30.000							
17	GPP Pricindeleul – documentație în vederea obținerii autorizației ISU		50.000	50.000							
18	GPN Tândărică – soft legislație SCMI		5.000	5.000							
19	GPN Tândărică – montare camere de supraveghere vestiar și curte		25.000	25.000							
20	GPN Tândărică – documentație autorizație ISU		135.000	135.000							
21	GPN Tândărică – amenajare cabinet medical		40.000	40.000							
22	GPN Tândărică – videoproector		3.000	3.000							
	<b>Total paragraf 03.01</b>		<b>601.410</b>	<b>601.410</b>							
1	Șc.gimnazială nr.1 – sistem audio sonorizare (radioficare)		9.330	9.330							
2	Șc.gimnazială nr.1 – sistem de supraveghere (2 camere) la GPN Pinochio		5.000	5.000							
3	Șc.gimnazială nr.1 – sistem de alarmă la GPN Pinochio		10.000	10.000							
4	Șc.gimnazială nr.1 – scară exterioră de evacuare în caz de incendiu		10.000	10.000							
5	Șc.gimnazială nr.1 – SF mansardare școală		65.000	65.000							
6	Șc.gimnazială nr.3 – sistem supraveghere video școală		24.220	24.220							
7	Șc.gimnazială nr.3 – barieră de acces auto în parcarca școlii		6.510	6.510							

	NOMINALIZAREA ACHIZITIILOR DE BUNURI SI A ALTOR CHELTUIELI	cant. buc.	T O T A L VALOARE	din care:						
				buget local Titlul 71	buget local Titlul 55+56	buget stat	fond spec.	credit	fond ext.	
8	Șc.gimnazială nr.4 – reactualizare SF sala de sport		5.000	5.000						
9	Șc.gimnazială Jean Bart – instalații de detectare incendii		35.000	35.000						
10	Șc.gimnazială Jean Bart – hidranți de incendiu (interior și exterior)		45.000	45.000						
11	Șc.gimnazială Jean Bart – 2 uși termopan pentru închidere scări		20.000	20.000						
12	Șc.gimnazială nr.6 – ușa termopan cu deschidere în exterior intrare școală		4.000	4.000						
13	Șc.gimnazială Grigore Ghica Voievod – licențe calculator		2.000	2.000						
14	Șc.gimnazială Grigore Ghica Voievod – videoproiectoare		24.000	24.000						
15	Șc.gimnazială Grigore Ghica Voievod – camere video grădinițe		2.000	2.000						
16	Șc.gimnazială nr.8 – achiziționare și montare paratrâsnet		25.000	25.000						
17	Șc.gimnazială Ion Creangă – centrală telefonică		10.000	10.000						
18	Șc.gimnazială Ion Creangă – softuri didactice și licențe		10.000	10.000						
19	Șc.gimnazială Ion Creangă – set stâlpi de volei		5.000	5.000						
20	Șc.gimnazială Ion Creangă – dispozitiv de curățat pardoseli		15.000	15.000						
21	Șc.gimnazială Ion Creangă – SF mansardare școală		30.000	30.000						
22	Șc.gimnazială Ion Creangă – SF reabilitare și asfaltare teren		20.000	20.000						
23	Șc.gimnazială Ion Creangă – SF amfiteatru în aer liber		20.000	20.000						
24	Șc.gimnazială nr.10 – proiect mansardare școală		60.000	60.000						
25	Șc.gimnazială nr.10 – xerox complet		30.000	30.000						
26	Șc.gimnazială nr.10 – imprimantă color		4.000	4.000						
27	Șc.gimnazială nr.10 – laptop		28.000	28.000						
28	Șc.gimnazială nr.10 – sisteme de calcul		38.000	38.000						
	<b>Total paragraf 04.01</b>		<b>562.060</b>	<b>562.060</b>						
1	Colegiul tehnic A.I.I.Cuza – videoproiectoare	5	8.000	8.000						
2	Colegiul tehnic A.I.I.Cuza – trusă scule ateliere		86.000	86.000						
3	Colegiul tehnic A.I.I.Cuza – calculator		50.000	50.000						
4	Colegiul tehnic A.I.I.Cuza – laptop	2	6.000	6.000						
5	Colegiul tehnic A.I.I.Cuza – dotare internat cu mobilier		60.000	60.000						

	NOMINALIZAREA ACHIZITIILOR DE BUNURI SI A ALTOR CHELTUIELI	cant. buc.	T O T A L VALOARE	din care:					fond ext.
				buget focal Titlul 71	buget focal Titlul 55+56	buget stat	fond spec.	credit	
6	Colegiul tehnic ALI.Cuza – paratrâsnet		40.000	40.000					
7	Colegiul tehnic Petru Muşat – sistem de supraveghere audio-video BAC		9.940	9.940					
8	Colegiul tehnic Petru Muşat – bancuri de lucru pentru atelierul de mecanică	10	33.000	33.000					
9	Colegiul tehnic Petru Muşat – proiect reabilitare centrală termică		3.200	3.200					
10	Colegiul tehnic Petru Muşat – autoutilitară Dacia Dokker		43.000	43.000					
11	Colegiul tehnic Petru Muşat – plită cantină		22.500	22.500					
12	Colegiul tehnic Petru Muşat – maşină de spălat profesională		27.800	27.800					
13	Colegiul tehnic Petru Muşat – reabilitare atelier mecanic		16.000	16.000					
14	Colegiul tehnic Petru Muşat – înlocuire instalaţie electrică şcoală		11.000	11.000					
15	Colegiul tehnic Petru Muşat – platformă informatică		20.000	20.000					
16	Colegiul tehnic Petru Muşat – reabilitare termică cămin 3		18.000	18.000					
17	Colegiul tehnic de industrie alimentară – Dacia Logan pentru efectuare ore conducere auto la şcoala profesională		52.000	52.000					
18	Colegiul tehnic de industrie alimentară – balanţă hectolitrică		11.000	11.000					
19	Colegiul tehnic de industrie alimentară – stand mecatronic electropneumatic		4.000	4.000					
20	Colegiul tehnic de industrie alimentară – stand mecatronic pneumatic cu plic şi compresor		5.000	5.000					
21	Colegiul tehnic de industrie alimentară – placă test senzori		5.000	5.000					
22	Colegiul tehnic Samuil Isopescu – sisteme de calcul		50.400	50.400					
23	Colegiul tehnic Samuil Isopescu – trusa de electricitate		4.600	4.600					
24	Colegiul tehnic Samuil Isopescu – trusă optică pt. Tabla magnetică		3.000	3.000					
25	Colegiul tehnic Samuil Isopescu – aparat complex de forţă		9.500	9.500					
26	Colegiul economic Dimitrie Cantemir – reabilitare acoperiş şcoală		13.560	13.560					
27	Colegiul ec. Dimitrie Cantemir – autocamionetă Dacia Papuc pentru cantina şcolii		80.000	80.000					
28	Colegiul ec. Dimitrie Cantemir – xerox multifuncţional		8.000	8.000					
29	Colegiul ec. Dimitrie Cantemir – staţie mobilă		10.000	10.000					
30	Colegiul ec. Dimitrie Cantemir – staţie de amplificare şcoală		15.000	15.000					
31	Colegiul Naţional de Informatică Spiru Haret-sisteme de calcul		75.000	75.000					

	NOMINALIZAREA ACHIZITIILOR DE BUNURI SI A ALTOR CHELTUIELI	cant. buc.	T O T A L VALOARE	din care:						
				buget local Titlul 71	buget local Titlul 55+56	buget stat	fond spec.	credit	fond ext.	
32	Colegiul Național de Informatică Spiru Haret-autorizație și expertiză ISU		33.000	33.000						
33	Colegiul de artă Ciprian Porumbescu – pianine clasice		50.000	50.000						
34	Colegiul de artă Ciprian Porumbescu – sistem sonerie		3.500	3.500						
35	Colegiul de artă Ciprian Porumbescu – flaut		6.000	6.000						
36	Colegiul de artă Ciprian Porumbescu – tablă interactivă		6.000	6.000						
37	Colegiul de artă Ciprian Porumbescu – videoproiectoare		9.000	9.000						
38	Colegiul de artă Ciprian Porumbescu – sistem sonorizare		18.500	18.500						
39	Colegiul de artă Ciprian Porumbescu – extindere sistem supraveghere		6.000	6.000						
40	Liceul cu program sportiv – multifuncțional laser		8.960	8.960						
41	Liceul cu program sportiv – modernizare bază sportivă Ițcani		26.510	26.510						
42	Colegiul Național Petru Rareș – rețea de calculatoare și echip. periferice		24.780	24.780						
43	Colegiul Național Petru Rareș – actualizare documentație la obiectivul de investiții Centru de documentare-informare și corp laboratoare în conformitate cu H.G.nr.28/2008, înglobând fundațiile existente (SF)		40.700	40.700						
44	Colegiul Național Petru Rareș – actualizare documentație la obiectivul de investiții Centru de documentare-informare și corp laboratoare în conformitate cu H.G.nr.28/2008, înglobând fundațiile existente (PAC și PT)		25.000	25.000						
45	Colegiul Național Ștefan cel Mare – copiator		21.000	21.000						
46	Colegiul Național Ștefan cel Mare – sisteme de calcul		28.000	28.000						
47	Colegiul Național Ștefan cel Mare – retroproiector		26.000	26.000						
48	Colegiul Național Ștefan cel Mare – laptop		15.000	15.000						
49	Colegiul Național Ștefan cel Mare – material sportiv		10.000	10.000						
50	Colegiul Național Mihai Eminescu – paratrânet		55.000	55.000						
51	Seminarul teologic liceal ortodox Mitropolitul Dosoftei – calculatoare, copiatoare, imprimante		79.970	79.970						
52	Seminarul teologic liceal ortodox Mitropolitul Dosoftei – programe informatice		3.000	3.000						
	<b>Total paragraf 04.02</b>		<b>1.296.420</b>	<b>1.296.420</b>						

	NOMINALIZAREA ACHIZITIILOR DE BUNURI SI A ALTOR CHELTUIELI	cant. buc.	TOTAL VALOARE	din care:				
				buget local	buget stat	fond spec.	credit	fond ext.
				Titlul 71	Titlul 55+56			

**Cap. 66.02. SĂNĂTATE**

<b>Total:</b>			<b>24.800</b>	<b>24.800</b>				
1	Compresor	8	24.800	24.800				
	<b>Total paragraf 66.02.08.</b>		<b>24.800</b>	<b>24.800</b>				

**Cap. 67.02. INTRETINERE GRADINI PUBLICE, PARCURI, ZONE VERZI, BAZE SPORTIVE SI DE AGREMENT**

<b>Total:</b>			<b>3.983.933</b>	<b>3.983.933</b>	<b>0</b>			
1	Amenajare Cinema Modern - Centrul Cultural al municipiului Suceava dotări- instalații electrice 4K și 3D + ecran		643.716	643.716				
2	Amenajare Cinema Modern - Centrul Cultural al municipiului Suceava dotări- mecanică scenă		574.735	574.735				
3	Amenajare Cinema Modern - Centrul Cultural al municipiului Suceava dotări- tapițerie scenă		106.533	106.533				
4	Amenajare Cinema Modern - Centrul Cultural al municipiului Suceava dotări- echipamente pentru rețea locală de internet și intranet din interiorul clădirii și dispozitive și echipamente pentru semnalul wi-fi		28.000	28.000				
5	Amenajare Cinema Modern - Centrul Cultural al municipiului Suceava dotări- sistem de citire și contorizare la intrarea în sala de cinema		162.000	162.000				
6	Soluții informatice pentru rezervare și plata on-line de pe diferite dispozitive electronice pentru activitatea de difuzare film		80.600	80.600				
7	Lampă xenon 300W (rezervă) aparat proiecție + montaj		9.000	9.000				
8	Sistem proiecție 3D pasiv + 2500 ochelari + montaj		65.000	65.000				
9	Echiptament sunet + efecte speciale + montaj		155.000	155.000				
	<b>Total paragraf 03.04</b>		<b>1.824.584</b>	<b>1.824.584</b>				
1	Motofărăștrăie	3	10.500	10.500				
2	Motocostori	6	31.000	31.000				
3	Motocultor cu remorcă	1	29.000	29.000				
4	Motofarfece tuns gard viu	2	9.700	9.700				
5	Dispozitiv desfundat canalizare	1	11.000	11.000				
6	Generator curent	2	13.000	13.000				



	NOMINALIZAREA ACHIZITIILOR DE BUNURI SI A ALTOR CHELTUIELI	cant. buc.	T O T A L VALOARE	din care:						
				buget local	buget local	buget stat	fond spec.	credit	fond ext.	
				Titlul 71	Titlul 55+56					
7	Pompe submersibile fântâni arteziene	3	14.000	14.000						
8	Freză Zăpadă	1	12.000	12.000						
9	Ornamente luminoase sărbători		74.900	74.900						
10	Locuri de joacă		962.000	962.000						
11	Aparatură fitness în aer liber pentru adulți		160.000	160.000						
12	Acoperiri amortizoare de șocuri, locuri de joacă (covor elastic de cauciuc turnat continuu)		160.000	160.000						
13	Calculatoare și imprimante	3	10.500	10.500						
14	Accesorii utilaj multifuncțional		251.854	251.854						
15	Autoutilitară basculabilă	2	409.895	409.895						
	<b>Total paragraf 05.03</b>		<b>2.159.349</b>	<b>2.159.349</b>						

**CAP. 68.02.ASIGURĂRI ȘI ASISTENȚĂ SOCIALĂ**

	<b>Total:</b>		43.500	43.500	0,0				
1	Autoturism	1	35.000	35.000					
2	Dulap refrigerare inox	1	8.500	8.500					
	<b>Total paragraf 15.02</b>		<b>43.500</b>	<b>43.500</b>	<b>0,0</b>				

**Cap.70.02.LOCUINȚE,SERVICII ȘI DEZVOLTARE PUBLICĂ**

	<b>Total:</b>		<b>3.795.836</b>	<b>3.795.836</b>	<b>0</b>				
--	---------------	--	------------------	------------------	----------	--	--	--	--

**Cap. 70.02. STUDII DE FEZABILITATE**

	<b>Total:</b>		<b>2.755.580</b>	<b>2.755.580</b>	<b>0</b>				
1	Avize,acorduri,organizarea licitatilor, expertize		200.000	200.000					
2	Avize PSI		85.000	85.000					
3	Expertize locuințe sociale		10.000	10.000					
4	Reactualizare PUG - municipiul Suceava		48.900	48.900					
5	PUD -- modernizare piață agroalimentară George Enescu		14.400	14.400					

	NOMINALIZAREA ACHIZITIILOR DE BUNURI SI A ALTOR CHELTUELI	cant. buc.	TOTAL VALOARE	din care:						
				buget local	buget local	buget stat	fond spec.	credit	fond ext.	
				Titlul 71	Titlul 55+56					
6	Note de constatare și expertize pentru lucrări de intervenție la clădiri proprietatea municipiului Suceava în vederea reabilitării structurale arhitecturale a anvelopei acestora, conform Legii 153/05.07.2011		30.000							
7	Studiu istorico – arhitectural pentru clasarea ca monument de categorie valorică „B” a clădirii Casa de Cultură a Sindicatelor		12.000							
8	Cadastru imobiliar-edilitar		1.000.000							
9	Program MAPSYS12 pentru întocmirea planurilor de situație din cadastru imobiliar-edilitar		7.000							
10	Consultanță pentru elaborarea „Strategiei de dezvoltare a arealului urban Suceava-Botoșani pentru perioada 2014-2020”		100.000							
11	Seră floricolă		50.000							
12	Modernizare Parc Policlinică și fântână arteziană		50.000							
13	Acoperire Patinoar artificial		20.000							
14	Modernizare Parc Mărășești și fântână arteziană		50.000							
16	Extindere rețele de alimentare cu energie electrică		30.000							
17	Extindere rețele de alimentare cu energie electrică pentru iluminat public		30.000							
19	Program de îmbunătățire a eficienței energetice		72.000							
20	Studiu de oportunitate în vederea delegării gestiunii serviciului de iluminat public al municipiului Suceava		90.000							
21	Modernizare str. Constantin Moraru		29.130							
22	Modernizare str. Lev Tolstoi		15.330							
23	Modernizare str. Mișunelelor		17.970							
24	Modernizare str. 28 Noiembrie		17.920							
25	Modernizare str. Stadionului		11.930							
26	Zonă Metropolitană Suceava – documentație obținere finanțare europeană		100.000							
27	Actualizare studiu de fezabilitate Reabilitarea monumentului evestru Ștefan cel Mare, municipiul Suceava, județul Suceava		30.000							
28	Reamplasare panou publicitar de la Cinema Modern-Centrul Cultural al municipiului Suceava		10.000							
29	Studiu de trafic aferent străzii Calea Unirii		36.000							
30	Studiu de circulație aferent străzii Calea Unirii		72.000							

	NOMINALIZAREA ACHIZITIILOR DE BUNURI SI A ALTOR CHELTUIELI	cant. buc.	T O T A L VALOARE	din care:				
				buget local	buget local	buget stat	fond spec.	credit
				Titlul 71	Titlul 55+56			
31	Sistem inteligent pentru managementul traficului rutier, în vederea creșterii fluenței și siguranței circulației tip „Undă verde”		70.000					
32	VARIANTĂ OCULTOARE Suceava – Botoșani		80.000					
33	Stadion Areni – instalație nocturnă		35.000					
34	Consolidare dig Berchișești		50.000					
35	Instalație de semaforizare trecere pietoni	5	18.000					
36	Parcări de reședință		20.000					
37	Zid de sprijin str. M.Kogălniceanu		10.000					
38	Zonă agrement Zamca		30.000					
39	Modificare instalații hidromecanice de stins incendiilor în camera tehnică la Cinema Modern- Centru Cultural al municipiului Suceava		3.000					
40	Terenuri de sport în municipiul Suceava		20.000					
	<b>Total subcapitol 50</b>		<b>2.575.580</b>		<b>0</b>			
1	Acoperire și modernizare alea comercială Piața agroalimentară George Enescu		15.000					
2	Documentație obținere autorizație deversare apă în râul Suceava pentru complexul comercial Bazar		10.000					
3	Documentație PSI – planuri de intervenție/evacuare/apărare în Bazar/Piața G.Enescu/Centrală/Burdujeni		55.000					
4	Expertiză pentru securitatea la incendiu pentru corpurile 1/3 și 2/4 Complex Comercial Bazar		35.000					
5	Instalație de stins incendiu în Complexul Comercial Bazar		65.000					
	<b>Total subcapitol 50 piață</b>		<b>180.000</b>		<b>0</b>			
<b>Cap. 70.02. DOTARI</b>								
	Total:		<b>1.040.256</b>		<b>0</b>			
1	Vitrine frigorifice	40	61.489					
2	Mese fibră sticlă	65	293.618					
3	Sistem detecție și alarmare la incendiu Bazar		50.000					
4	Sistem supraveghere video Piața Centrală		20.000					
5	Sistem supraveghere video parcometre		30.000					

	NOMINALIZAREA ACHIZITIILOR DE BUNURI SI A ALTOR CHELTUIELI	cant. buc.	T O T A L V A L O A R E	din care:						
				buget local Titlul 71	buget local Titlul 55+56	buget stat	fond spec.	credit	fond ext.	
6	Sistem camere luat vederi Piața En gros Burdujeni		75.000							
7	Centrale termice 32/46 KW	2	10.000							
8	Container depozit produse agricole Piața En gros	80	385.000							
9	Gheretă metalică 2x2,5m pentru fumători Complex Comercial Bazar	2	17.000							
10	Sistem spălare pentru mese și pardoseli		5.000							
11	Sistem limitare și stingere incendiu Bazar		3.199							
12	Aparate automate pentru parcare	3	72.322							
13	Boiler cu serpentină complet echipat 200 l, Piața agroalimentară Centrală hotel partide		4.830	4.830						
14	Sistemi supraveghere video piața agroalimentară Centrală		9.968	9.968						
15	Transpalet manual de 2,5 t		2.830	2.830						
	<b>Total subcapitol 50 piață</b>		<b>1.040.256</b>	<b>1.040.256</b>						

**Cap. 80.02.ACTIUNI GENERALE, ECONOMICE, COMERCIALE ȘI DE MUNCĂ**

<b>Total:</b>			<b>1.203.000</b>	<b>0</b>	<b>1.203.000</b>	<b>0</b>			
1	Reabilitare Curtea Domnească		100.000		100.000				
2	POR 2014 – 2020, Strategie de Dezvoltare Locală Durabilă		125.000		125.000				
3	Electromobilitate - Vehicule electrice pentru o municipalitate verde		200.000		200.000				
4	Reabilitare termică a clădirii Primăriei		50.000		50.000				
5	Construire grădiniță cartier Obcini		50.000		50.000				
6	Reabilitare locuințe sociale		50.000		50.000				
7	Ruta ocolitoare 2, DN2 – DN29, Suceava – Ipotești – Salcea		100.000		100.000				
8	Reabilitare infrastructură strădală urbană		100.000		100.000				
9	Reabilitare rețele de iluminat public		100.000		100.000				
10	Reabilitare rețele de transport și distribuție de energie termică		300.000		300.000				
11	Studiu de trafic pentru Reabilitare străzi, poduri și pasaj		28.000		28.000				
	<b>Total paragraf 01.10</b>		<b>1.203.000</b>	<b>0</b>	<b>1.203.000</b>				

NOMINALIZAREA ACHIZITIILOR DE BUNURI SI A ALTOR CHELTUIELI	cant. buc.	T O T A L VALOARE	din care:					
			buget local Titlul 71	buget local Titlul 55+56	buget stat	fond spec.	credit	fond ext.

Cap. 84.02. TRANSPORT ÎN COMUN

<b>Total:</b>		1.204.546	1.204.546	0	0		
1 Microbuze	5	179.546	179.546				
2 Mijloace de transport	10	1.000.000	1.000.000				
3 Hală ITP pentru autobuze		15.000	15.000				
4 Spălătorie auto		10.000	10.000				
		<b>Total paragraf 03.02</b>	1.204.546				

DIRECTOR GENERAL,  
DIRECȚIA GENERALĂ TEHNICĂ  
ȘI DE INVESTIȚII  
FLORIN CERLINCĂ

DIRECTOR EXECUTIV  
ELISABETA VĂIDEANU

ȘEF BIROU INVESTIȚII,  
VASILE CHITESCU



# MUNICIPIUL SUCEAVA

ANEXA 8

B-dul 1 Mai nr. 5A, cod: 720224

www.primariasv.ro, primsv@primariasv.ro

Tel: 0230-212696, Fax: 0230-520593

## Repartizarea sumelor defalcate din TVA alocate pentru anul 2016

Denumire cheltuieli	Total sume defalcate an 2015
<b>TOTAL 11.02.02, din care:</b>	<b>86.020.000</b>
<b>Finanțarea de bază a unităților de învățământ preuniversitar de stat, din care:</b>	<b>76.626.000</b>
- Salarii, sporuri, indemnizații și alte drepturi salariale stabilite prin lege, precum și contribuțiile aferente acestora	67.610.000
- Cheltuieli prevăzute la art. 104 alin 2 lit. b)-d) din Legea educației naționale nr. 1/2011- cheltuieli cu pregătirea profesională, cheltuieli cu evaluarea periodică a elevilor, cheltuieli prevăzute la articolul bugetar <i>bunuri și servicii</i>	9.016.000
<b>Drepturile asistenților personali ai persoanelor cu handicap grav și indemnizații lunare</b>	<b>8.845.000</b>
<b>Alte cheltuieli descentralizate, din care:</b>	<b>549.000</b>
Ajutoare pentru încălzirea locuinței cu lemne, cărbuni și combustibili petrolieri pentru beneficiarii de ajutor social	26.100
Servicii publice comunitare de evidență a persoanelor de sub autoritatea consiliilor locale	140.000
Cheltuielile creșelor	382.900
<b>TOTAL 11.02.06 total, din care:</b>	<b>7.074.512</b>
Sume repartizate de Consiliul Județean	227.032
Sume repartizate de AJFP, din care:	6.847.480
a) Sume repartizate prin decizia nr. 8833/2015	399.000
b) Sume pentru achitarea ratelor- OUG 3/2013	6.448.480



DIRECTOR EXECUTIV,

Ec. Elisabeta Văideanu

ȘEF BIROU BUGET,

Ec. Mirela Sofian Nicoară

B-dul 1 Mai nr. 5A, cod: 720224

[www.primariasv.ro](http://www.primariasv.ro), [primsv@primariasv.ro](mailto:primsv@primariasv.ro)

Tel: 0230-212696, Fax: 0230-520593

## NUMĂRUL MAXIM DE POSTURI PENTRU ANUL 2016

aprobate, potrivit art.III, din O.G. nr.63/2010, privind modificarea și completarea Legii nr.273/2006 privind finanțele publice locale

Nr. crt	Unitatea administrativ teritorială	NUMĂR DE POSTURI*
1	Municipiul Suceava	753

\*Numărul maxim de posturi prevăzut nu se aplică și capitolelor bugetare "Învățământ" și "Asigurări și asistență socială", finanțate din bugetele locale, precum și capitolului bugetar "Sănătate", indiferent de sursa de finanțare.



Ec. Ion

**DIRECTOR EXECUTIV,**  
Ec Elisabeta Văideanu

**ȘEF BIROU/BUGET,**  
Ec. Mirela Sofian Nicoară



# MUNICIPIUL SUCEAVA

B-dul 1 Mai nr. 5A, cod: 720224

[www.primariasv.ro](http://www.primariasv.ro), [primsv@primariasv.ro](mailto:primsv@primariasv.ro)

Tel: 0230-212696, Fax: 0230-520593

Anexa 10

## PROGRAMUL ANUAL AL FINANȚĂRILOR NERAMBURSABILE DIN FONDURI PUBLICE ALE MUNICIPIULUI SUCEAVA PENTRU ANUL 2016

Nr. crt.	Domeniul	Subdomenii	Suma totală 2016
1.	<u>Cultură - Educație</u>	- ansambluri folclorice-copii și tineret	40.000
		- activități recreative pentru copii	25.000
		- activități educative pentru copii și tineret	10.000
		- tipărire carte	5.000
		- activități educative pentru copii în vederea conservării tradițiilor populare	10.000
		- artă - vernisaje	20.000
		<b>TOTAL <u>Cultură - Educație</u></b>	<b>110.000</b>
2.	<u>Social</u>	- activități recreative pentru bătrâni în situații de risc și marginalizare	30.000
		- activități educative de integrare în mediul social și școlar pentru elevii cu situații familiale deosebite	10.000
		<b>TOTAL <u>Social</u></b>	<b>40.000</b>
3.	<u>Sport</u>	- fotbal	1.500.000
		- rugby	30.000
		- tenis de câmp	50.000
		- tenis copii	45.000
		- baschet	35.000
		- ciclism	40.000
		- înot	20.000
		- șah	15.000
		- darts	15.000
		- dans sportiv	50.000
		<b>TOTAL <u>Sport</u></b>	<b>1.800.000</b>
		<b>TOTAL GENERAL</b>	<b>1.950.000</b>



DIRECTOR EXECUTIV,

Ec. Elisabeta Văideanu

ȘEF BIROU BUGET,

Ec. Mirela Sofian Nicoară