



MUNICIPIUL SUCEAVA

B-dul 1 Mai nr. 5A, cod: 720224

www.primariasv.ro, primsv@primariasv.ro

Tel: 0230-212696, Fax: 0230-520593

PROIECT

HOTĂRÂRE

privind rectificarea Bugetului Local al municipiului Suceava
pentru anul 2016

Consiliul local al municipiului Suceava;

Având în vedere Expunerea de motive a Primarului municipiului Suceava, înregistrată sub **nr.10.009/24.03.2016** și Raportul de specialitate al Biroului Buget din cadrul Direcției Buget, Contabilitate și Fiscalitate, înregistrat sub **nr.10.010 din 24.03.2016**, precum și avizul comisiei economico-financiară, juridică, disciplinară;

În baza dispozițiilor Legii nr. 273/2006 privind finanțele publice locale cu completările și modificările ulterioare, ale Legii bugetului de stat pe anul 2016 nr. 339/2015

În temeiul art.36, alin.2, lit.b, alin.4, art.45, alin.2, lit.a, art.47 și art.49 din Legea nr. 215/2001 a administrației publice locale republicată,

HOTĂRĂȘTE:

Art.1. Aprobarea Bugetului Local rectificat al municipiului Suceava pentru anul 2016, cuprins în Anexa 1 la prezenta hotărâre.

Art.2. (1) Cheltuielile prevăzute în bugetul local pentru anul 2016 reprezintă limite maxime, care nu pot fi depășite.

(2) Angajarea și efectuarea cheltuielilor aprobate în buget se realizează numai cu respectarea prevederilor legale și în limita creditelor bugetare aprobate.


Art.3. Aprobarea „Programului obiectivelor de investiții pe anul 2016” modificat conform Anexei 2.

Art.4. Primarul municipiului Suceava, prin Direcția Buget, Contabilitate și Fiscalitate și celelalte servicii funcționale ale Consiliului Local, va asigura ducerea la îndeplinire a prevederilor prezentei hotărâri.



VIZAT PENTRU LEGALITATE,
SECRETAR MUNICIPIU
Jurist IOAN CIUTAC

Viză de control financiar preventiv,
Ec. ELISABETA VAIDEANU





MUNICIPIUL SUCEAVA

B-dul 1 Mai nr. 5A, cod: 720224

www.primariasv.ro, primsv@primariasv.ro

Nr. 10.009 din 24.03.2016

EXPUNERE DE MOTIVE

privind rectificarea Bugetului local al municipiului Suceava
pentru anul 2016

Bugetul local pentru anul 2016, aprobat prin Hotărârea Consiliului Local nr.65 din 18.03.2016, se rectifică în plus atât la venituri cât și la cheltuieli cu suma de 2.036.257 lei conform Anexei 1.

La venituri:

În cadrul secțiunii de funcționare propun următoarele rectificări:

Prin HCJ nr.3/25.02.2016, Consiliul Județean Suceava a alocat Municipiului Suceava suma de 175.702 lei, sumă ce reprezintă o primă tranșă din suma repartizată pentru copiii/elevii/tinerii cu cerințe educaționale speciale integrați în învățământul de masă din Municipiul Suceava. Urmare a celor de mai sus propun **rectificarea în plus cu suma de 175.702 lei** a articolului 43.02.30 "Sume primite de la bugetul județului pentru plata drepturilor de care beneficiază copiii cu cerințe educaționale speciale integrați în învățământul de masă".

Școala Gimnazială Grigore Ghica Voievod a primit din partea S.C. IMS MAXIMS SRL, în baza contractului de sponsorizare nr.5/11.01.2016, suma de 2.155 lei în vederea achiziționării unei stații radio. Urmare celor menționate, propun **rectificarea în plus cu suma de 2.155 lei** a articolului 37.02.01 "Donații și sponsorizări".

Ca urmare a publicării de către AMPOR (Autoritatea de Management a Programului Operațional Regional), a Conținutului Cadru, corespunzător axei 4 "Sprijinirea dezvoltării urbane durabile", este necesară revizuirea și completarea Planului Local de Mobilitate Urbană Durabilă realizat în anul 2015. Existența Planului Local de Mobilitate Urbană Durabilă, având conținutul specificat conform instrucțiunilor AMPOR, este o condiție obligatorie pentru obținerea finanțării nerambursabile în vederea achiziționării de autobuze electrice pentru transportul public local.

În aceste condiții Serviciul Integrare Europeană și Strategii de Dezvoltare solicită **rectificarea în plus cu suma de 36.500 lei** în cadrul alineatului 45.02.01.01 „Sume primite în contul plăților efectuate în anul curent”, sumă necesară pentru serviciile de consultanță în vederea actualizării Planului Local de Mobilitate Urbană Durabilă, întocmirea documentațiilor necesare obținerii avizelor menționate în grila de verificare a documentului și asigurarea asistenței tehnice în procesul de verificare și aprobare a planului de către AMPOR.

În cadrul obiectivului de investiții "Reabilitarea zonei centrale a Municipiului Suceava prin reabilitare pietonal, străzi și iluminat", finanțarea nerambursabilă este Asigurată prin Programul Național de Dezvoltare Locală, respectiv prin subprogramul Regenerarea urbană a municipiilor și orașelor. În anul 2015 au fost realizate lucrări în valoare de 2.924.047,43 lei pentru faza I, urmând a se continua în anul 2016 cu fazele II și III care cuprind restul lucrărilor prevăzute în cadrul proiectului. Pentru aceasta se impune **rectificarea în plus cu suma de 1.821.900 lei** a articolului 42.02.65 „Finanțarea Programului Național de Dezvoltare Locală”.

La cheltuieli:

În cadrul secțiunii de funcționare propun următoarele rectificări:

În urma studierii pieței de profil, contravaloarea consultanței în vederea accesării creditului necesar pentru construcția Sălii Polivalente este de 60.000 lei. Având în vedere cele de mai sus propun în cadrul subcapitolului 51.02.01.03 „Autorități executive” **rectificarea în plus cu suma de 60.000 lei** a articolului 20.12 “Consultanță și expertiză”. Suma va fi alocată din Fondul de rezervă.

Prin referatul nr.53/05.02.2016, Serviciul Protecție civilă și Situații de urgență, Sănătate și Securitate în muncă, solicită în cadrul cap. 61.02 „Ordine publică și Siguranță națională”, respectiv în cadrul subcapitolului 61.02.05 „Protecție civilă și Protecție contra incendiilor”, **rectificarea în plus cu suma de 95.000 lei**, a alineatului 20.01.30 „Alte bunuri și servicii pentru întreținere și funcționare”. Din suma menționată, suma de 85.000 lei este necesară pentru realizarea reviziei generale a centralelor termice din sediul Primăriei Suceava, Administrației Piețelor și Direcției Domeniului Public iar suma de 10.000 lei va fi folosită pentru încheierea unui contract de prestări servicii, pentru medicina muncii, de consultații medicale psihiatrice a salariaților Municipiului Suceava. Suma va fi alocată din Fondul de rezervă.

Birou Energetic și de Utilități publice solicită **rectificarea în plus cu suma de 19.000 lei** în cadrul subcapitolului 70.02.50 „Alte servicii în domeniul locuinței, serviciilor și dezvoltării comunale” a alineatului 20.30.30 „Alte cheltuieli cu bunuri și servicii”. Suma menționată este necesară pentru încheierea unui contract de management energetic și va fi alocată din Fondul de rezervă.

Direcția Generală a Domeniului Public solicită în cadrul subcapitolului 67.02.05.03 „Întreținere grădini publice, parcuri, zone verzi, baze sportive și de agrement”, **rectificarea în plus cu suma de 150.000 lei** a alineatului 20.01.30 „Alte bunuri și servicii pentru întreținere și funcționare”. Suma menționată este necesară pentru încheierea contractelor de prestări servicii pentru: întreținere toaleta Burdujeni, spălătorie auto, cilindrare gazon Stadion Areni, etc., contracte care expiră la sfârșitul lunii aprilie 2016. Menționăm că suma de mai sus va fi alocată din Fondul de rezervă.

Pentru realizarea rectificărilor de mai sus, din secțiunea de funcționare, solicit **rectificarea în minus cu suma de 324.000 lei** în cadrul subcap. 54.02.05 „Fond de rezervă bugetară la dispoziția autorităților locale”, a articolului 50.04 „Fond de rezervă bugetară la dispoziția autorităților locale”.

Școala Gimnazială Grigore Ghica Voievod a primit din partea S.C. IMS MAXIMS SRL în baza contractului de sponsorizare nr.5/11.01.2016 suma de 2.155 lei în vederea achiziționării unei stații radio. Urmare celor menționate, propun **rectificarea în plus cu suma de 2.155 lei** în cadrul capitolului 65.02. „Învățământ”, respectiv în cadrul subcapitolului 65.02.04.01 „Învățământ secundar inferior” - Școala Gimnazială Grigore Ghica Voievod, a alineatului 20.05.30 „Alte obiecte de inventar”.

În urma centralizării solicitărilor primite de la instituțiile de învățământ preuniversitar și având în vedere primirea primei tranșe de 175.702 lei alocată în baza prevederilor Hotărârii Consiliului Județean nr. 3 din 25 februarie 2016 privind acordarea drepturilor aferente copiilor/elevilor/tinerilor cu cerințe educaționale speciale integrați în învățământul de masă din județul Suceava, propun rectificarea în plus cu suma de 175.702 lei a titlului IX „Asistență Socială”, alineat 57.02.01 „Ajutoare sociale în numerar” în cadrul trimestrului I al anului 2016, după cum urmează:

| Nr. crt. | Centrul bugetar | Forma de învățământ | | | | | Total |
|----------|----------------------------------------------------|---------------------------|------------------------|---------------------------|------------------------|-----------------------------|----------------|
| | | 65.2A.03.01- preșcolar | 65.2A.03.02- primar | 65.2A.04.01- gimnazial | 65.2A.04.02- liceal | 65.2A.04.03- profesional | |
| 1. | Grad.p.n. „Obcini” | 4.165 | | | | | 4.165 |
| 2. | Grad.p.n. "Tândărică" | 5.402 | | | | | 5.402 |
| 3. | Șc.gimnazială nr.1 | | 3.179 | 6.059 | | | 9.238 |
| 4. | Șc.gimnazială nr.3 | | 1.127 | | | | 1.127 |
| 5. | Șc.gimnazială nr.4 | | 2.252 | 3.177 | | | 5.429 |
| 6. | Șc.gimnazială „Jean Bart” | 2.524 | 1.125 | 9.015 | | | 12.664 |
| 7. | Șc.gimnazială nr.6 | 996 | 2.863 | 2.252 | | | 6.111 |
| 8. | Șc.gimnazială „Gr.G.Voievod” | 2.524 | 10.997 | 14.398 | | | 27.919 |
| 9. | Șc.gimnazială nr.8 | | 2.251 | 1.737 | | | 3.988 |
| 10. | Șc.gimnazială „Ion Creanga „ | | 1.507 | 9.195 | | | 10.702 |
| 11. | Șc.gimnazială nr.10 | | 7.875 | 8.354 | | | 16.229 |
| 12. | Șc.gimnazială „Miron Costin” | | 10.068 | 12.365 | | | 22.433 |
| 13. | Col.Teh. „A.I. Cuza” | | | | 3.806 | 9.866 | 13.672 |
| 14. | Col.Teh. „Petru Mușat” | | | | | 4.776 | 4.776 |
| 15. | Col.Tehnic Ind. Alimentara | | | | 6.309 | 1.269 | 7.578 |
| 16. | Col Tehnic „Samuil Isopescu” | | | | 2.538 | | 2.538 |
| 17. | Liceu cu Program Sportiv | | 3.644 | | 1.020 | | 4.664 |
| 18. | Col.Nat. „M.Eminescu” | | | 3.707 | | | 3.707 |
| 19. | Seminarul Teologic Liceal „Mitropolitul Dosoftei” | 830 | | | | | 830 |
| | Total învățământ de stat | 16.441 | 46.888 | 70.259 | 13.673 | 15.911 | 163.172 |
| 20. | Municipiul Suceava pt învățământ particular | 3.009 | 4.252 | 2.000 | 3.269 | 0 | 12.530 |
| | Total Invatamant | 19.450 | 51.140 | 72.259 | 16.942 | 15.911 | 175.702 |

În cadrul secțiunii de dezvoltare propun următoarele rectificări:

Direcția Generală a Domeniului Public prin nota de fundamentare nr.10.069 din 24.03.2016 solicită în cadrul subcapitolului 84.02.03.02 „Transport în comun” **rectificarea în plus cu suma de 70.000 lei** a alineatului 71.01.30 “Alte active fixe”. Suma menționată este necesară pentru achiziționarea a 10 stații de autobuz modulare și va fi alocată din Fondul de rezervă.

În urma rectificării de mai sus se modifică lista de investiții, în cadrul subcapitolului 84.02.03.02C „Transport în comun”-Studii, achiziții, prin adăugarea unei noi poziții “Stații autobuz” cu suma de 70.000 lei.

Biroul Energetic și de Utilități publice solicită **rectificarea în minus cu suma de 19.000 lei** în cadrul subcapitolului 70.02.50 “Alte servicii în domeniul locuinței, serviciilor și dezvoltării comunale” a alineatului 71.01.30 “Alte active fixe”. Suma menționată a fost prinsă eronat în secțiunea de dezvoltare, respectiv la alineatul 71.01.30 “Alte active fixe”, fiind necesară pentru încheierea unui contract de management energetic, cheltuială care va fi repartizată prin Fondul de rezervă în secțiunea de funcționare.

În urma rectificării de mai sus se modifică lista de investiții, în cadrul subcapitolului 70.02.50 C “Alte servicii în domeniul locuinței, serviciilor și dezvoltării comunale”-Studii, prin diminuarea valorii proiectului de la poziția 19 “Program de îmbunătățire a eficienței energetice” cu suma de 19.000 lei.

Ca urmare a publicării de către AMPOR (Autoritatea de Management a Programului Operațional regional), a Conținutului Cadru, corespunzător axei 4 „Sprijinirea dezvoltării urbane durabile”, este necesară revizuirea și completarea Planului Local de Mobilitate Urbană Durabilă realizat în anul 2015. Existența Planului Local de Mobilitate Urbană Durabilă, având conținutul specificat conform instrucțiunilor AMPOR, este o condiție obligatorie pentru obținerea finanțării nerambursabile în vederea achiziționării de autobuze electrice pentru transportul public local.

În aceste condiții Serviciul Integrare Europeană și Strategii de Dezvoltare solicită **rectificarea în plus cu suma de 36.500 lei** în cadrul subcapitolului 84.02.03.02 „Transport în comun”, astfel:

- alineatul 56.01.01 „Finanțare națională”, se rectifică în plus cu suma 5.475 lei
- alineatul 56.01.02 „Finanțarea Uniunii Europene”, se rectifică în plus cu suma de 31.025 lei.

Suma de 36.500 lei este necesară pentru serviciile de consultanță în vederea actualizării Planului Local de Mobilitate Urbană Durabilă, întocmirea documentațiilor necesare obținerii avizelor menționate în grila de verificare a documentului și asigurarea asistenței tehnice în procesul de verificare și aprobare a planului de către AMPOR.

În cadrul obiectivului de investiții “Reabilitarea zonei centrale a Municipiului Suceava prin reabilitare pietonal, străzi și iluminat”, finanțarea nerambursabilă este asigurată prin Programul Național de Dezvoltare Locală, respectiv prin subprogramul Regenerarea urbană a municipiilor și orașelor. În anul 2015 au fost realizate lucrări în valoare de 2.924.047,43 lei pentru faza I, urmând a se continua în anul 2016 cu fazele II și III care cuprind restul lucrărilor prevăzute în cadrul proiectului. Pentru aceasta se impune **rectificarea în plus cu suma de 1.821.900 lei** în cadrul subcapitolului 84.02.03.03 „Străzi” a articolului 71.01.01 „Construcții”.

În urma rectificării de mai sus se modifică lista de investiții, în cadrul capitolului 84.02. „Transporturi”, respectiv în cadrul paragrafului 84.02.03.03.A “Străzi - Lucrări în continuare”, prin **majorarea valorii proiectului de la poziția 5** “Reabilitarea zonei centrale a Municipiului Suceava prin reabilitare pietonal, străzi și iluminat” **cu suma de 1.821.900 lei**.

În cadrul Programului “Proiectare și execuție campus școlar la Liceul cu Program Sportiv Suceava” sunt prevăzute o serie de dotări licitate în 2007 care nu mai respectă cerințele în vigoare, privind noile tehnologii.

Actualizând proiectul la standardele și cerințele în vigoare, Serviciul Integrare Europeană și Strategii de Dezvoltare solicită, prin nota de fundamentare nr.9026/17.03.2016, **rectificarea în plus cu suma de 300.000 lei**, în cadrul capitolului 65.02 „Învățământ” - Liceul Sportiv, respectiv în cadrul subcapitolului 65.02.04.02.- “Învățământ secundar superior”, a alineatului 56.01.03 “Cheltuieli neeligibile” și **rectificarea în minus cu 300.000 lei** în cadrul capitolului 65.02 „Învățământ”- Liceul Ștefan cel Mare, respectiv în cadrul subcapitolului 65.02.04.02.- “Învățământ secundar superior”, a alineatul 56.01.03 “Cheltuieli neeligibile”.

În urma rectificării de mai sus se modifică lista de investiții, astfel:

- în cadrul capitolului 65.02 „Învățământ”A -Centre bugetare-Lucrări în continuare, subcapitolului 65.02.04.02.- “Învățământ secundar superior”, se majorează valoarea proiectului de la poziția 21 “Campus școlar la Liceul Sportiv” cu suma de 300.000 lei;
- în cadrul capitolului 65.02 „Învățământ”A – Centre bugetare-Lucrări în continuare, subcapitolului 65.02.04.02.- “Învățământ secundar superior”, se diminuează valoarea proiectului de la poziția 22 “Extindere și refuncționare sală de sport la Colegiul Național Ștefan cel Mare Suceava” cu suma de 300.000 lei;

Prin nota de fundamentare nr.785/21.03.2016, Grădinița cu program prelungit “1-2-3” Suceava solicită modificarea listei de investiții în cadrul capitolului 65.02 „Învățământ”, respectiv în cadrul paragrafului 65.02.03.01 C „Învățământ preșcolar”- Alte cheltuieli de investiții-Studii, astfel:

- **se elimină** poziția nr.13 „Imprimantă departament didactic” **cu suma de 5.000 lei**;
- **se suplimentează** valoarea poziției nr.15 „Videoprojector” **cu suma de 5.000 lei**.

În urma modificărilor de mai sus în cadrul capitolului 65.02 „Învățământ”, respectiv în cadrul paragrafului 65.02.03.01 „Învățământ preșcolar”, bugetul nu se modifică.

Prin nota de fundamentare nr.61/25.02.2016, Direcția Administrația Piețelor solicită modificarea listei de investiții în cadrul capitolului 70.02.50 C “Alte servicii în domeniul locuinței, serviciilor și dezvoltării comunale”-Achiziții-Piață, astfel:

- **se diminuează** poziția nr.8 „Container depozit produse agricole piața en gross” **cu suma de 2.000 lei**;
- **se suplimentează** valoarea poziției nr.10 „Sistem pentru spălare mese și pardoseli” **cu suma de 2.000 lei**.

În urma modificărilor de mai sus în cadrul subcapitolului 70.02.50 C “Alte servicii în domeniul locuinței, serviciilor și dezvoltării comunale”, bugetul nu se modifică.

Direcția Generală a Domeniului Public, prin nota de fundamentare nr.9.970 din 24.03.2016, solicită modificarea listei de investiții în cadrul subcapitolului 70.02.50 C “Alte servicii în domeniul locuinței, serviciilor și dezvoltării comunale”-Studii, astfel:

- **se diminuează** poziția nr.11 „Seră floricolă” **cu suma de 19.000 lei**;
- **se adaugă o poziție nouă** „Amenajare locuri de joacă” **cu suma de 19.000 lei**.

În urma modificărilor de mai sus în cadrul subcapitolului 70.02.50 C “Alte servicii în domeniul locuinței, serviciilor și dezvoltării comunale”, bugetul nu se modifică.


Biroul de Investiții, prin nota de fundamentare nr.9770/23.03.2016, solicită în cadrul subcapitolului 67.02.03.12 „Consolidarea și restaurarea monumentelor istorice” –

Lucrări noi, modificarea valorii totale a obiectivului de investiții „Reabilitarea monumentului ecvestru Ștefan cel Mare, municipiul Suceava” poz. 1, din 785.000 lei în 1.331.520 lei. Având în vedere că durata de realizare a investiției este de 12 luni, bugetul anului 2016 nu se modifică, valoarea totală inițială de 785.000 lei, reprezentând de fapt bugetul necesar proiectului amintit pentru anul 2016, valoarea totală de 1.331.520 lei incluzând și suma necesară continuării proiectului în anul 2017.

Pentru echilibrarea celor două secțiuni, secțiunea de funcționare, respectiv secțiunea de dezvoltare, propun următoarele rectificări:

- *Articolul 37.02.03 – “Vărsăminte din secțiunea de funcționare pentru finanțarea secțiunii de dezvoltare a bugetului local” se rectifică în minus cu 51.000 lei,*
- *Articolul 37.02.04 – “Vărsăminte din secțiunea de funcționare” se rectifică în plus cu 51.000 lei.*

Față de cele menționate mai sus, propun Consiliului Local al Municipiului Suceava adoptarea proiectului de hotărâre în forma redactată și prezentată alăturat.





MUNICIPIUL SUCEAVA

B-dul 1 Mai nr. 5A, cod: 720224

www.primariasv.ro, primsv@primariasv.ro

Nr. 10.009 din 24.03.2016



DIRECTOR EXECUTIV,
EC. ELISABETA VĂIDEANU

RAPORT AL SERVICIULUI DE SPECIALITATE privind rectificarea Bugetului local al municipiului Suceava pentru anul 2016

Bugetul local pentru anul 2016, aprobat prin Hotărârea Consiliului Local nr.65 din 18.03.2016, se rectifică în plus atât la venituri cât și la cheltuieli cu suma de 2.036.257 lei conform Anexei 1.

La venituri:

În cadrul secțiunii de funcționare propunem următoarele rectificări:

Prin HCJ nr.3/25.02.2016, Consiliul Județean Suceava a alocat Municipiului Suceava suma de 175.702 lei, sumă ce reprezintă o primă tranșă din suma repartizată pentru copiii/elevii/tinerii cu cerințe educaționale speciale integrați în învățământul de masă din Municipiul Suceava. Urmare a celor de mai sus propunem **rectificarea în plus cu suma de 175.702 lei** a articolului 43.02.30 "Sume primite de la bugetul județului pentru plata drepturilor de care beneficiază copiii cu cerințe educaționale speciale integrați în învățământul de masă".

Școala Gimnazială Grigore Ghica Voievod a primit din partea S.C. IMS MAXIMS SRL, în baza contractului de sponsorizare nr.5/11.01.2016, suma de 2.155 lei în vederea achiziționării unei stații radio. Urmare celor menționate, propunem **rectificarea în plus cu suma de 2.155 lei** a articolului 37.02.01 "Donații și sponsorizări".

Ca urmare a publicării de către AMPOR (Autoritatea de Management a Programului Operațional Regional), a Conținutului Cadru, corespunzător axei 4 "Sprijinirea dezvoltării urbane durabile", este necesară revizuirea și completarea Planului Local de Mobilitate Urbană Durabilă realizat în anul 2015. Existența Planului Local de Mobilitate Urbană Durabilă, având conținutul specificat conform instrucțiunilor AMPOR, este o condiție obligatorie pentru obținerea finanțării nerambursabile în vederea achiziționării de autobuze electrice pentru transportul public local.

În aceste condiții Serviciul Integrare Europeană și Strategii de Dezvoltare solicită **rectificarea în plus cu suma de 36.500 lei** în cadrul alineatului 45.02.01.01 „Sume primite în contul plăților efectuate în anul curent”, sumă necesară pentru serviciile de consultanță în vederea actualizării Planului Local de Mobilitate Urbană Durabilă, întocmirea documentațiilor necesare obținerii avizelor menționate în grila de verificare a documentului și asigurarea asistenței tehnice în procesul de verificare și aprobare a planului de către AMPOR.

În cadrul obiectivului de investiții "Reabilitarea zonei central a Municipiului Suceava prin reabilitare pietonal, străzi și iluminat", finanțarea nerambursabilă este Asigurată prin Programul Național de Dezvoltare Locală, respectiv prin subprogramul Regenerarea urbană a municipiilor și orașelor. În anul 2015 au fost realizate lucrări în valoare de 2.924.047,43 lei pentru faza I, urmând a se continua în anul 2016 cu fazele II și III care cuprind restul lucrărilor prevăzute în cadrul proiectului. Pentru aceasta se

impune **rectificarea în plus cu suma de 1.821.900 lei** a articolului 42.02.65 „Finanțarea Programului Național de Dezvoltare Locală”.

La cheltuieli:

În cadrul secțiunii de funcționare propunem următoarele rectificări:

În urma studierii pieței de profil, contravaloarea consultanței în vederea accesării creditului necesar pentru construcția Sălii Polivalente este de 60.000 lei. Având în vedere cele de mai sus propunem în cadrul subcapitolului 51.02.01.03 „Autorități executive” **rectificarea în plus cu suma de 60.000 lei** a articolului 20.12 “Consultanță și expertiză”. Suma va fi alocată din Fondul de rezervă.

Prin referatul nr.53/05.02.2016, Serviciul Protecție civilă și Situații de urgență, Sănătate și Securitate în muncă, solicită în cadrul cap. 61.02 „Ordine publică și Siguranță națională”, respectiv în cadrul subcapitolului 61.02.05 „Protecție civilă și Protecție contra incendiilor”, **rectificarea în plus cu suma de 95.000 lei**, a alineatului 20.01.30 „Alte bunuri și servicii pentru întreținere și funcționare”. Din suma menționată, suma de 85.000 lei este necesară pentru realizarea reviziei generale a centralelor termice din sediul Primăriei Suceava, Administrației Piețelor și Direcției Domeniului Public iar suma de 10.000 lei va fi folosită pentru încheierea unui contract de prestări servicii, pentru medicina muncii, de consultații medicale psihiatrice a salariaților Municipiului Suceava. Suma va fi alocată din Fondul de rezervă.

Birou Energetic și de Utilități publice solicită **rectificarea în plus cu suma de 19.000 lei** în cadrul subcapitolului 70.02.50 „Alte servicii în domeniul locuinței, serviciilor și dezvoltării comunale” a alineatului 20.30.30 „Alte cheltuieli cu bunuri și servicii”. Suma menționată este necesară pentru încheierea unui contract de management energetic și va fi alocată din Fondul de rezervă.

Direcția Generală a Domeniului Public solicită în cadrul subcapitolului 67.02.05.03 „Întreținere grădini publice, parcuri, zone verzi, baze sportive și de agrement”, **rectificarea în plus cu suma de 150.000 lei** a alineatului 20.01.30 „Alte bunuri și servicii pentru întreținere și funcționare”. Suma menționată este necesară pentru încheierea contractelor de prestări servicii pentru: întreținere toalete Burdujeni, spălătorie auto, cilindrare gazon Stadion Areni, etc., contracte care expiră la sfârșitul lunii aprilie 2016. Menționăm că suma de mai sus va fi alocată din Fondul de rezervă.

Pentru realizarea rectificărilor de mai sus, din secțiunea de funcționare, solicităm **rectificarea în minus cu suma de 324.000 lei** în cadrul subcap. 54.02.05 „Fond de rezervă bugetară la dispoziția autorităților locale”, a articolului 50.04 „Fond de rezervă bugetară la dispoziția autorităților locale”.

Școala Gimnazială Grigore Ghica Voievod a primit din partea S.C. IMS MAXIMS SRL în baza contractului de sponsorizare nr.5/11.01.2016 suma de 2.155 lei în vederea achiziționării unei stații radio. Urmare celor menționate, propunem **rectificarea în plus cu suma de 2.155 lei** în cadrul capitolului 65.02. „Învățământ”, respectiv în cadrul subcapitolului 65.02.04.01 „Învățământ secundar inferior” - Școala Gimnazială Grigore Ghica Voievod, a alineatului 20.05.30 „Alte obiecte de inventar”.

În urma centralizării solicitărilor primite de la instituțiile de învățământ preuniversitar și având în vedere primirea primei tranșe de 175.702 lei alocată în baza prevederilor Hotărârii Consiliului Județean nr. 3 din 25 februarie 2016 privind acordarea drepturilor aferente copiilor/elevilor/tinerilor cu cerințe educaționale speciale integrați în învățământul de masă din județul Suceava, propunem rectificarea în plus cu suma de 175.702 lei a titlului IX „Asistență Socială”, alineat 57.02.01 „Ajutoare sociale în numerar” în cadrul trimestrului I al anului 2016, după cum urmează:

| Nr. crt. | Centrul bugetar | Forma de învățământ | | | | | | Total |
|----------|----------------------------------------------------|---------------------------|------------------------|---------------------------|------------------------|-----------------------------|---------------|----------------|
| | | 65.2A.03.01- preșcolar | 65.2A.03.02- primar | 65.2A.04.01- gimnazial | 65.2A.04.02- liceal | 65.2A.04.03- profesional | | |
| 1. | Grad.p.n. „Obcini” | 4.165 | | | | | | 4.165 |
| 2. | Grad.p.n. "Tândărică" | 5.402 | | | | | | 5.402 |
| 3. | Șc.gimnazială nr.1 | | 3.179 | 6.059 | | | | 9.238 |
| 4. | Șc.gimnazială nr.3 | | 1.127 | | | | | 1.127 |
| 5. | Șc.gimnazială nr.4 | | 2.252 | 3.177 | | | | 5.429 |
| 6. | Șc.gimnazială „Jean Bart” | 2.524 | 1.125 | 9.015 | | | | 12.664 |
| 7. | Șc.gimnazială nr.6 | 996 | 2.863 | 2.252 | | | | 6.111 |
| 8. | Șc.gimnazială „Gr.G.Voievod” | 2.524 | 10.997 | 14.398 | | | | 27.919 |
| 9. | Șc.gimnazială nr.8 | | 2.251 | 1.737 | | | | 3.988 |
| 10. | Șc.gimnazială „Ion Creanga ” | | 1.507 | 9.195 | | | | 10.702 |
| 11. | Șc.gimnazială nr.10 | | 7.875 | 8.354 | | | | 16.229 |
| 12. | Șc.gimnazială „Miron Costin” | | 10.068 | 12.365 | | | | 22.433 |
| 13. | Col.Teh. „A.I.I. Cuza” | | | | 3.806 | | 9.866 | 13.672 |
| 14. | Col.Teh. „Petru Mușat” | | | | | | 4.776 | 4.776 |
| 15. | Col.Tehnic Ind. Alimentara | | | | 6.309 | | 1.269 | 7.578 |
| 16. | Col Tehnic „Samuil Isopescu” | | | | 2.538 | | | 2.538 |
| 17. | Liceu cu Program Sportiv | | 3.644 | | 1.020 | | | 4.664 |
| 18. | Col.Nat. „M.Eminescu” | | | 3.707 | | | | 3.707 |
| 19. | Seminarul Teologic Liceal „Mitropolitul Dosoftei” | 830 | | | | | | 830 |
| | Total învățământ de stat | 16.441 | 46.888 | 70.259 | 13.673 | 15.911 | 15.911 | 163.172 |
| 20. | Municipiul Suceava pt învățământ particular | 3.009 | 4.252 | 2.000 | 3.269 | 0 | 0 | 12.530 |
| | Total Invatamant | 19.450 | 51.140 | 72.259 | 16.942 | 15.911 | 15.911 | 175.702 |

În cadrul secțiunii de dezvoltare propunem următoarele rectificări:

Direcția Generală a Domeniului Public prin nota de fundamentare nr.10.069 din 24.03.2016 solicită în cadrul subcapitolului 84.02.03.02 „Transport în comun” **rectificarea în plus cu suma de 70.000 lei** a alineatului 71.01.30 “Alte active fixe”. Suma menționată este necesară pentru achiziționarea a 10 stații de autobuz modulare și va fi alocată din Fondul de rezervă.

În urma rectificării de mai sus se modifică lista de investiții, în cadrul subcapitolului 84.02.03.02C „Transport în comun”-Studii, achiziții, prin adăugarea unei noi poziții “Stații autobuz” cu suma de 70.000 lei.

Biroul Energetic și de Utilități publice solicită **rectificarea în minus cu suma de 19.000 lei** în cadrul subcapitolului 70.02.50 “Alte servicii în domeniul locuinței, serviciilor și dezvoltării comunale” a alineatului 71.01.30 “Alte active fixe”. Suma menționată a fost prinsă eronat în secțiunea de dezvoltare, respectiv la alineatul 71.01.30 “Alte active fixe”, fiind necesară pentru încheierea unui contract de management energetic, cheltuială care va fi repartizată prin Fondul de rezervă în secțiunea de funcționare.

În urma rectificării de mai sus se modifică lista de investiții, în cadrul subcapitolului 70.02.50 C “Alte servicii în domeniul locuinței, serviciilor și dezvoltării comunale”-Studii, prin diminuarea valorii proiectului de la poziția 19 “Program de îmbunătățire a eficienței energetice” cu suma de 19.000 lei.

Ca urmare a publicării de către AMPOR (Autoritatea de Management a Programului Operațional regional), a Conținutului Cadru, corespunzător axei 4 „Sprijinirea dezvoltării urbane durabile”, este necesară revizuirea și completarea Planului Local de Mobilitate Urbană Durabilă realizat în anul 2015. Existența Planului Local de Mobilitate Urbană Durabilă, având conținutul specificat conform instrucțiunilor AMPOR, este o condiție obligatorie pentru obținerea finanțării nerambursabile în vederea achiziționării de autobuze electrice pentru transportul public local.

În aceste condiții Serviciul Integrare Europeană și Strategii de Dezvoltare solicită **rectificarea în plus cu suma de 36.500 lei** în cadrul subcapitolului 84.02.03.02 „Transport în comun”, astfel:

- alineatul 56.01.01 „Finanțare națională”, se rectifică în plus cu suma 5.475 lei
- alineatul 56.01.02 „Finanțarea Uniunii Europene”, se rectifică în plus cu suma de 31.025 lei.

Suma de 36.500 lei este necesară pentru serviciile de consultanță în vederea actualizării Planului Local de Mobilitate Urbană Durabilă, întocmirea documentațiilor necesare obținerii avizelor menționate în grila de verificare a documentului și asigurarea asistenței tehnice în procesul de verificare și aprobare a planului de către AMPOR.

În cadrul obiectivului de investiții “Reabilitarea zonei centrale a Municipiului Suceava prin reabilitare pietonal, străzi și iluminat”, finanțarea nerambursabilă este asigurată prin Programul Național de Dezvoltare Locală, respectiv prin subprogramul Regenerarea urbană a municipiilor și orașelor. În anul 2015 au fost realizate lucrări în valoare de 2.924.047,43 lei pentru faza I, urmând a se continua în anul 2016 cu fazele II și III care cuprind restul lucrărilor prevăzute în cadrul proiectului. Pentru aceasta se impune **rectificarea în plus cu suma de 1.821.900 lei** în cadrul subcapitolului 84.02.03.03 „Străzi” a articolului 71.01.01 „Construcții”.

În urma rectificării de mai sus se modifică lista de investiții, în cadrul capitolului 84.02. „Transporturi”, respectiv în cadrul paragrafului 84.02.03.03.A “Străzi - Lucrări în continuare”, prin **majorarea valorii proiectului de la poziția 5 “Reabilitarea zonei centrale a Municipiului Suceava prin reabilitare pietonal, străzi și iluminat” cu suma de 1.821.900 lei.**

În cadrul Programului “Proiectare și execuție campus școlar la Liceul cu Program Sportiv Suceava” sunt prevăzute o serie de dotări licitate în 2007 care nu mai respectă cerințele în vigoare, privind noile tehnologii.

Actualizând proiectul la standardele și cerințele în vigoare, Serviciul Integrare Europeană și Strategii de Dezvoltare solicită, prin nota de fundamentare nr.9026/17.03.2016, **rectificarea în plus cu suma de 300.000 lei**, în cadrul capitolului 65.02 „Învățământ” - Liceul Sportiv, respectiv în cadrul subcapitolului 65.02.04.02.- “Învățământ secundar superior”, a alineatului 56.01.03 “Cheltuieli neeligibile” și **rectificarea în minus cu 300.000 lei** în cadrul capitolului 65.02 „Învățământ”- Liceul Ștefan cel Mare, respectiv în cadrul subcapitolului 65.02.04.02.- “Învățământ secundar superior”, a alineatul 56.01.03 “Cheltuieli neeligibile”.

În urma rectificării de mai sus se modifică lista de investiții, astfel:

- în cadrul capitolului 65.02 „Învățământ”A -Centre bugetare-Lucrări în continuare, subcapitolului 65.02.04.02.- “Învățământ secundar superior”, se majorează valoarea proiectului de la poziția 21 “Campus școlar la Liceul Sportiv” cu suma de 300.000 lei;
- în cadrul capitolului 65.02 „Învățământ”A – Centre bugetare-Lucrări în continuare, subcapitolului 65.02.04.02.- “Învățământ secundar superior”, se diminuează valoarea proiectului de la poziția 22 “Extindere și refuncționare sală de sport la Colegiul Național Ștefan cel Mare Suceava” cu suma de 300.000 lei;

Prin nota de fundamentare nr.785/21.03.2016, Grădinița cu program prelungit “1-2-3” Suceava solicită modificarea listei de investiții în cadrul capitolului 65.02 „Învățământ”, respectiv în cadrul paragrafului 65.02.03.01 C „Învățământ preșcolar”- Alte cheltuieli de investiții-Studii, astfel:

- **se elimină** poziția nr.13 „Imprimantă departament didactic” **cu suma de 5.000 lei**;
- **se suplimentează** valoarea poziției nr.15 „Videoproiector” **cu suma de 5.000 lei**.

În urma modificărilor de mai sus în cadrul capitolului 65.02 „Învățământ”, respectiv în cadrul paragrafului 65.02.03.01 „Învățământ preșcolar”, bugetul nu se modifică.

Prin nota de fundamentare nr.61/25.02.2016, Direcția Administrația Piețelor solicită modificarea listei de investiții în cadrul capitolului 70.02.50 C “Alte servicii în domeniul locuinței, serviciilor și dezvoltării comunale”-Achiziții-Piață, astfel:

- **se diminuează** poziția nr.8 „Container depozit produse agricole piața en gross” **cu suma de 2.000 lei**;
- **se suplimentează** valoarea poziției nr.10 „Sistem pentru spălare mese și pardoseli” **cu suma de 2.000 lei**.

În urma modificărilor de mai sus în cadrul subcapitolului 70.02.50 C “Alte servicii în domeniul locuinței, serviciilor și dezvoltării comunale”, bugetul nu se modifică.

Direcția Generală a Domeniului Public, prin nota de fundamentare nr.9.970 din 24.03.2016, solicită modificarea listei de investiții în cadrul subcapitolului 70.02.50 C “Alte servicii în domeniul locuinței, serviciilor și dezvoltării comunale”-Studii, astfel:

- **se diminuează** poziția nr.11 „Seră floricolă” **cu suma de 19.000 lei**;
- **se adaugă o poziție nouă** „Amenajare locuri de joacă” **cu suma de 19.000 lei**.

În urma modificărilor de mai sus în cadrul subcapitolului 70.02.50 C “Alte servicii în domeniul locuinței, serviciilor și dezvoltării comunale”, bugetul nu se modifică.

Biroul de Investiții, prin nota de fundamentare nr.9770/23.03.2016, solicită în cadrul subcapitolului 67.02.03.12 „Consolidarea și restaurarea monumentelor istorice” –

Lucrări noi, modificarea valorii totale a obiectivului de investiții „Reabilitarea monumentului ecvestru Ștefan cel Mare, municipiul Suceava” poz. 1, din 785.000 lei în 1.331.520 lei. Având în vedere că durata de realizare a investiției este de 12 luni, bugetul anului 2016 nu se modifică, valoarea totală inițială de 785.000 lei, reprezentând de fapt bugetul necesar proiectului amintit pentru anul 2016, valoarea totală de 1.331.520 lei incluzând și suma necesară continuării proiectului în anul 2017.

Pentru echilibrarea celor două secțiuni, secțiunea de funcționare, respectiv secțiunea de dezvoltare, propunem următoarele rectificări:

- *Articolul 37.02.03 – “Vărsăminte din secțiunea de funcționare pentru finanțarea secțiunii de dezvoltare a bugetului local” se rectifică în minus cu 51.000 lei,*
- *Articolul 37.02.04 – “Vărsăminte din secțiunea de funcționare” se rectifică în plus cu 51.000 lei.*

Față de cele menționate mai sus, rugăm analizați și dispuneți adoptarea proiectului de hotărâre în forma redactată și prezentată alăturat.

BIROU BUGET,
Ec. MIRELA SOFIAN



BUGETUL LOCAL PENTRU ANUL 2016

ANEXA 3

| DENUMIREA INDICATORILOR | Cod rand | Cod indicator | Program aprobat | Influenta | Program rectificat | Program trimestrial | | | |
|-------------------------------------------------------------------------------------------------------|-----------|--------------------|--------------------|------------------|--------------------|---------------------|--------------------|-------------------|-------------------|
| | | | | | | Trim I | Trim II | Trim III | Trim IV |
| TOTAL VENITURI | 1 | 00.01 | 382.394.611 | 2.036.257 | 384.430.868 | 133.597.348 | 101.199.823 | 89.548.852 | 60.084.845 |
| VENITURI PROPRII | 2 | 49.90 | 244.599.589 | 0 | 244.599.589 | 95.552.639 | 58.073.131 | 54.043.850 | 36.929.969 |
| I. VENITURI CURENTE | 3 | 00.02 | 337.542.701 | 2.155 | 337.544.856 | 125.232.874 | 82.403.131 | 74.706.850 | 55.202.001 |
| A. VENITURI FISCALE | 4 | 00.03 | 268.317.701 | 0 | 268.317.701 | 84.321.480 | 71.699.370 | 66.150.850 | 46.146.001 |
| A1. IMPOZIT PE VENIT, PROFIT SI CASTIGURI DIN CAPITAL | 5 | 00.04 | 86.059.589 | 0 | 86.059.589 | 23.460.000 | 22.450.000 | 23.297.720 | 16.851.869 |
| A11. IMPOZIT PE VENIT, PROFIT SI CASTIGURI DIN CAPITAL DE LA PERSOANE JURIDICE | 6 | 00.05 | 1.600.000 | 0 | 1.600.000 | 960.000 | 300.000 | 190.000 | 150.000 |
| Impozit pe profit | 7 | 01.02 | 1.600.000 | 0 | 1.600.000 | 960.000 | 300.000 | 190.000 | 150.000 |
| Impozit pe profit de la agentii economici | 8 | 01.02.01 | 1.600.000 | 0 | 1.600.000 | 960.000 | 300.000 | 190.000 | 150.000 |
| A12. IMPOZIT PE VENIT, PROFIT, SI CASTIGURI DIN CAPITAL DE LA PERSOANE FIZICE | 9 | 00.06 | 84.459.589 | 0 | 84.459.589 | 22.500.000 | 22.150.000 | 23.107.720 | 16.701.869 |
| Impozit pe venit | 10 | 03.02 | 1.800.000 | 0 | 1.800.000 | 1.000.000 | 300.000 | 250.000 | 250.000 |
| Impozitul pe veniturile din transferul proprietatilor imobiliare din patrimoniul personal | 11 | 03.02.18 | 1.800.000 | 0 | 1.800.000 | 1.000.000 | 300.000 | 250.000 | 250.000 |
| Cote si sume defalcate din impozitul pe venit | 12 | 04.02 | 82.659.589 | 0 | 82.659.589 | 21.500.000 | 21.850.000 | 22.857.720 | 16.451.869 |
| Cote defalcate din impozitul pe venit | 13 | 04.02.01 | 82.210.674 | 0 | 82.210.674 | 21.200.000 | 21.800.000 | 22.807.720 | 16.402.954 |
| Suma alocate din cotele defalcate din impozitul pe venit pentru echilibrarea bugetelor locale | 14 | 04.02.04 | 448.915 | 0 | 448.915 | 300.000 | 50.000 | 50.000 | 48.915 |
| A3. IMPOZITE SI TAXE PE PROPRIETATE | 15 | 00.09 | 60.040.000 | 0 | 60.040.000 | 20.721.400 | 16.587.500 | 15.385.000 | 7.346.100 |
| Impozite si taxe pe proprietate | 16 | 07.02 | 60.040.000 | 0 | 60.040.000 | 20.721.400 | 16.587.500 | 15.385.000 | 7.346.100 |
| Impozit pe cladiri | 17 | 07.02.01 | 49.000.000 | 0 | 49.000.000 | 16.097.500 | 13.902.500 | 13.000.000 | 6.000.000 |
| Impozit pe cladiri - PF | 18 | 07.02.01.01 | 10.000.000 | 0 | 10.000.000 | 3.000.000 | 3.000.000 | 3.000.000 | 1.000.000 |
| Impozit pe cladiri - PJ | 19 | 07.02.01.02 | 39.000.000 | 0 | 39.000.000 | 13.097.500 | 10.902.500 | 10.000.000 | 5.000.000 |
| Impozit pe terenuri | 20 | 07.02.02 | 8.100.000 | 0 | 8.100.000 | 2.825.000 | 2.225.000 | 2.025.000 | 1.025.000 |
| Impozit pe terenuri - PF | 21 | 07.02.02.01 | 4.000.000 | 0 | 4.000.000 | 1.400.000 | 1.100.000 | 1.000.000 | 500.000 |
| Impozit pe terenuri - PJ | 22 | 07.02.02.02 | 4.000.000 | 0 | 4.000.000 | 1.400.000 | 1.100.000 | 1.000.000 | 500.000 |
| Impozit pe terenurile extravilane | 23 | 07.02.02.03 | 100.000 | 0 | 100.000 | 25.000 | 25.000 | 25.000 | 25.000 |
| Taxe judiciare de timbru, taxe de timbru pentru activitatea notariala si alte taxe de timbru = | 24 | 07.02.03 | 2.500.000 | 0 | 2.500.000 | 1.500.000 | 400.000 | 300.000 | 300.000 |
| La bugetul de stat = restante anii anteriori = | 25 | 07.02.50 | 440.000 | 0 | 440.000 | 298.900 | 60.000 | 60.000 | 21.100 |
| Alte impozite si taxe de proprietate | 26 | 00.10 | 122.218.112 | 0 | 122.218.112 | 40.140.080 | 32.661.870 | 27.468.130 | 21.948.032 |

| Program trimestrial | | | | | | | | | |
|----------------------------------------------------------------------------------------------------------------------------------------------------------------------------------|-----------|---------------|-------------------|--------------|--------------------|-------------------|-------------------|-------------------|-------------------|
| DENUMIREA INDICATORILOR | Cod rand | Cod indicator | Program aprobat | Influenta | Program rectificat | Trim I | Trim II | Trim III | Trim IV |
| Sume defalcate din TVA | 27 | 11.02 | 93.243.112 | 0 | 93.243.112 | 29.778.080 | 24.410.000 | 20.723.000 | 18.332.032 |
| Sume defalcate din taxa pe valoarea adaugata pentru finantarea cheltuielilor descentralizate la nivelul comunelor, oraselor, municipiilor, sectoarelor si Municipiului Bucuresti | 28 | 11.02.02 | 86.168.600 | 0 | 86.168.600 | 23.166.600 | 24.256.000 | 20.569.000 | 18.177.000 |
| Sume defalcate din TVA pt echilibrarea bugetelor locale | 29 | 11.02.06 | 7.074.512 | 0 | 7.074.512 | 6.611.480 | 154.000 | 154.000 | 155.032 |
| Alte impozite si taxe generale pe bunuri si servicii | 30 | 12.02 | 50.000 | 0 | 50.000 | 15.000 | 15.000 | 10.000 | 10.000 |
| Taxe hoteliere | 31 | 12.02.07 | 50.000 | 0 | 50.000 | 15.000 | 15.000 | 10.000 | 10.000 |
| Taxe pe servicii specifice | 32 | 15.02 | 25.000 | 0 | 25.000 | 7.000 | 6.000 | 6.000 | 6.000 |
| Impozit pe spectacole | 33 | 15.02.01 | 25.000 | 0 | 25.000 | 7.000 | 6.000 | 6.000 | 6.000 |
| Taxe pe utilizarea bunurilor, autorizarea utilizarii bunurilor sau pe desfasurarea de activitati | 34 | 16.02 | 28.900.000 | 0 | 28.900.000 | 10.340.000 | 8.230.870 | 6.729.130 | 3.600.000 |
| Taxa asupra mijloacelor de transport | 35 | 16.02.02 | 24.500.000 | 0 | 24.500.000 | 8.700.000 | 6.600.000 | 6.100.000 | 3.100.000 |
| Taxa asupra mijloacelor de transport - PF | 36 | 16.02.02.01 | 12.000.000 | 0 | 12.000.000 | 4.200.000 | 3.100.000 | 3.100.000 | 1.600.000 |
| Taxa asupra mijloacelor de transport - PJ | 37 | 16.02.02.02 | 12.500.000 | 0 | 12.500.000 | 4.500.000 | 3.500.000 | 3.000.000 | 1.500.000 |
| Taxe si tarife pentru eliberarea de licente si autorizatii de functionare | 38 | 16.02.03 | 3.500.000 | 0 | 3.500.000 | 1.100.000 | 1.470.870 | 529.130 | 400.000 |
| Alte taxe pe utilizarea bunurilor, autorizarea utilizarii bunurilor sau pe desfasurarea de activitati | 39 | 16.02.50 | 900.000 | 0 | 900.000 | 540.000 | 160.000 | 100.000 | 100.000 |
| C. VENITURI NEFISCALE | 40 | 00.12 | 69.225.000 | 2.155 | 69.227.155 | 40.911.394 | 10.703.761 | 8.556.000 | 9.056.000 |
| C1. VENITURI DIN PROPRIETATE | 41 | 00.13 | 26.000.000 | 0 | 26.000.000 | 15.052.239 | 4.947.761 | 3.000.000 | 3.000.000 |
| Venituri din proprietate | 42 | 30.02 | 26.000.000 | 0 | 26.000.000 | 15.052.239 | 4.947.761 | 3.000.000 | 3.000.000 |
| Venituri din concesiuni si inchirieri | 43 | 30.02.05 | 17.000.000 | 0 | 17.000.000 | 10.200.000 | 2.800.000 | 2.000.000 | 2.000.000 |
| Alte venituri din concesiuni si inchirieri de catre institutiile publice | 44 | 30.02.05.30 | 17.000.000 | 0 | 17.000.000 | 10.200.000 | 2.800.000 | 2.000.000 | 2.000.000 |
| Alte venituri din proprietate | 45 | 30.02.50 | 9.000.000 | 0 | 9.000.000 | 4.852.239 | 2.147.761 | 1.000.000 | 1.000.000 |
| C2. VANZARI DE BUNURI SI SERVICII | 46 | 00.14 | 43.225.000 | 2.155 | 43.227.155 | 25.859.155 | 5.756.000 | 5.556.000 | 6.056.000 |
| Venituri din prestari de servicii si alte activitati | 47 | 33.02 | 5.225.000 | 0 | 5.225.000 | 3.057.000 | 856.000 | 656.000 | 656.000 |
| Venituri din prestari de servicii | 48 | 33.02.08 | 5.000.000 | 0 | 5.000.000 | 3.000.000 | 800.000 | 600.000 | 600.000 |
| Contributia parintilor sau sustinatorilor legali pentru intretinerea copiilor in crese | 49 | 33.02.10 | 120.000 | 0 | 120.000 | 30.000 | 30.000 | 30.000 | 30.000 |
| Contributia persoanelor beneficiare ale cantinelor de ajutor social | 50 | 33.02.12 | 100.000 | 0 | 100.000 | 25.000 | 25.000 | 25.000 | 25.000 |
| Taxe din activitatea cadastrala si de agricultura | 51 | 33.02.24 | 5.000 | 0 | 5.000 | 2.000 | 1.000 | 1.000 | 1.000 |
| Venituri din taxe administrative, eliberari de permise | 52 | 34.02 | 3.000.000 | 0 | 3.000.000 | 1.800.000 | 400.000 | 400.000 | 400.000 |
| Taxe extrajudiciare de timbru | 53 | 34.02.02 | 3.000.000 | 0 | 3.000.000 | 1.800.000 | 400.000 | 400.000 | 400.000 |
| Amenzi, penalitati si confiscari | 54 | 35.02 | 15.000.000 | 0 | 15.000.000 | 9.000.000 | 2.000.000 | 2.000.000 | 2.000.000 |
| Venituri din amenzi si alte sanctiuni aplicate conform dispozitiilor legale | 55 | 35.02.01 | 15.000.000 | 0 | 15.000.000 | 9.000.000 | 2.000.000 | 2.000.000 | 2.000.000 |

| DENUMIREA INDICATORILOR | Cod rand | Cod indicator | Program aprobat | Influenta | Program rectificat | Program trimestrial | | | |
|-------------------------------------------------------------------------------------------------------------------------------------------------------------|-----------|-----------------|-------------------|------------------|--------------------|---------------------|-------------------|-------------------|------------------|
| | | | | | | Trim I | Trim II | Trim III | Trim IV |
| Venituri din amenzi si alte sanctiuni aplicate de catre alte institutii de specialitate | 56 | 35.02.01.02 | 15.000.000 | 0 | 15.000.000 | 9.000.000 | 2.000.000 | 2.000.000 | 2.000.000 |
| Diverse venituri | 57 | 36.02 | 20.000.000 | 0 | 20.000.000 | 12.000.000 | 2.500.000 | 2.500.000 | 3.000.000 |
| Taxe speciale | 58 | 36.02.06 | 15.000.000 | 0 | 15.000.000 | 9.000.000 | 2.000.000 | 2.000.000 | 2.000.000 |
| Alte venituri | 59 | 36.02.50 | 5.000.000 | 0 | 5.000.000 | 3.000.000 | 500.000 | 500.000 | 1.000.000 |
| Transferuri voluntare, altele decat subventiile | 60 | 37.02 | 0 | 2.155 | 2.155 | 2.155 | 0 | 0 | 0 |
| Donatii si sponsorizari | 61 | 37.02.01 | 0 | 2.155 | 2.155 | 2.155 | 0 | 0 | 0 |
| Varsaminte din sectiunea de functionare pentru finantarea sectiunii de dezvoltare a bugetului local (cu semnul minus) | 62 | 37.02.03 | -78.178.716 | -51.000 | -78.229.716 | -27.269.257 | -18.563.204 | -20.459.705 | -11.937.550 |
| Varsaminte din sectiunea de functionare | 63 | 37.02.04 | 78.178.716 | 51.000 | 78.229.716 | 27.269.257 | 18.563.204 | 20.459.705 | 11.937.550 |
| II. VENITURI DIN CAPITAL | 64 | 00.15 | 300.000 | 0 | 300.000 | 100.000 | 80.000 | 60.000 | 60.000 |
| Venituri din valorificarea unor bunuri | 65 | 39.02 | 300.000 | 0 | 300.000 | 100.000 | 80.000 | 60.000 | 60.000 |
| Depozite speciale pentru constructii de constructii | 66 | 39.02.10 | 300.000 | 0 | 300.000 | 100.000 | 80.000 | 60.000 | 60.000 |
| IV. SUBVENTII | 67 | 00.17 | 8.514.469 | 1.997.602 | 10.512.071 | 4.873.836 | 2.852.242 | 2.753.262 | 32.731 |
| SUBVENTII DE LA ALTE NIVELE ALE ADMINISTRATIEI PUBLICE | 68 | 00.18 | 8.514.469 | 1.997.602 | 10.512.071 | 4.873.836 | 2.852.242 | 2.753.262 | 32.731 |
| Subventii de la bugetul de stat | 69 | 42.02 | 8.514.469 | 1.821.900 | 10.336.369 | 4.698.134 | 2.852.242 | 2.753.262 | 32.731 |
| A. De capital | 70 | | 1.576.892 | 0 | 1.576.892 | 1.466.419 | 102.811 | 3.831 | 3.831 |
| Subventii de la bugetul de stat catre bugetele locale necesare sustinerii derularii proiectelor finantate din FEN postaderare | 71 | 42.02.20 | 1.576.892 | 0 | 1.576.892 | 1.466.419 | 102.811 | 3.831 | 3.831 |
| B. Curente | 72 | | 6.937.577 | 1.821.900 | 8.759.477 | 3.231.715 | 2.749.431 | 2.749.431 | 28.900 |
| Ajutor pentru incalzirea locuintei cu lemne, carbuni si combustibili petrolier | 73 | 42.02.34 | 53.900 | 0 | 53.900 | 25.000 | 0 | 0 | 28.900 |
| Subventii de la bugetul de stat pentru finantarea sanatatii | 74 | 42.02.41 | 10.000 | 0 | 10.000 | 10.000 | 0 | 0 | 0 |
| Finantarea Programului National de Dezvoltare Locala | 75 | 42.02.65 | 6.873.877 | 1.821.900 | 8.695.577 | 3.196.715 | 2.749.431 | 2.749.431 | 0 |
| Subventii de la alte administratii | 76 | 43.02 | 0 | 175.702 | 175.702 | 175.702 | 0 | 0 | 0 |
| Sume primite de la bugetul judetului pentru plata drepturilor de care beneficiaza copiii cu cerinte educationale speciale integrati in invatamantul de masa | 77 | 43.02.30 | 0 | 175.702 | 175.702 | 175.702 | 0 | 0 | 0 |
| Sume FEN postaderare in contul platilor efectuate | 78 | 45.02 | 36.037.441 | 36.500 | 36.073.941 | 3.390.638 | 15.864.450 | 12.028.740 | 4.790.113 |
| Fondul European de Dezvoltare regionala | 79 | 45.02.01 | 2.209.164 | 36.500 | 2.245.664 | 795.765 | 697.775 | 733.482 | 18.642 |
| Sume primite in contul platilor efectuate in anul curent | 80 | 45.02.01.01 | 1.519.914 | 36.500 | 1.556.414 | 795.765 | 8.525 | 733.482 | 18.642 |
| Sume primite in contul platilor efectuate in anii anteriori | 81 | 45.02.01.02 | 689.250 | 0 | 689.250 | 0 | 689.250 | 0 | 0 |
| Programul de cooperare elvetiano-roman vizand reducerea disparitatilor economice si sociale | 82 | 45.02.19 | 33.828.277 | 0 | 33.828.277 | 2.594.873 | 15.166.675 | 11.295.258 | 4.771.471 |
| Sume primite in contul platilor efectuate in anul curent | 83 | 45.02.19.01 | 33.828.277 | 0 | 33.828.277 | 2.594.873 | 15.166.675 | 11.295.258 | 4.771.471 |

| DENUMIREA INDICATORILOR | Cod rand | Cod indicator | Program aprobat | Influenta | Program rectificat | Programul operational | | | |
|-------------------------------------------------------------------------|-----------|---------------|--------------------|------------------|--------------------|-----------------------|--------------------|-------------------|-------------------|
| | | | | | | Trim I | Trim II | Trim III | Trim IV |
| TOTAL CHELTUIELI | 84 | | 382.511.807 | 2.036.257 | 384.548.064 | 133.714.544 | 101.199.823 | 89.548.852 | 60.084.845 |
| CHELTUIELI CURENTE | 85 | 01 | 302.007.316 | 163.357 | 302.170.673 | 106.680.655 | 81.923.963 | 66.787.367 | 46.778.688 |
| TITLUL I CHELTUIELI DE PERSONAL | 86 | 10 | 101.380.000 | 0 | 101.380.000 | 27.208.820 | 28.219.320 | 25.251.320 | 20.700.540 |
| Cheltuieli salariale in bani | 87 | 10.01 | 81.524.271 | 0 | 81.524.271 | 21.859.382 | 22.778.102 | 20.298.490 | 16.588.297 |
| Salarii de baza | 88 | 10.01.01 | 75.706.874 | 0 | 75.706.874 | 20.197.787 | 20.653.469 | 19.388.054 | 15.467.564 |
| Sporuri pentru conditii de munca | 89 | 10.01.05 | 621.452 | 0 | 621.452 | 196.002 | 148.000 | 146.750 | 130.700 |
| Alte sporuri | 90 | 10.01.06 | 506.040 | 0 | 506.040 | 155.579 | 145.416 | 115.364 | 89.681 |
| Fond pentru posturi ocupate prin cumul | 91 | 10.01.10 | 226.900 | 0 | 226.900 | 65.800 | 67.600 | 49.600 | 43.900 |
| fond aferent platii cu ora | 92 | 10.01.11 | 3.878.855 | 0 | 3.878.855 | 1.182.564 | 1.356.617 | 543.222 | 796.452 |
| Indemnizatii platite unor persoane din afara unitatii | 93 | 10.01.12 | 550.000 | 0 | 550.000 | 50.000 | 400.000 | 50.000 | 50.000 |
| Indemnizatii de delegare | 94 | 10.01.13 | 11.500 | 0 | 11.500 | 5.000 | 3.500 | 1.500 | 1.500 |
| Alte drepturi salariale in bani | 95 | 10.01.30 | 22.650 | 0 | 22.650 | 6.650 | 3.500 | 4.000 | 8.500 |
| Cheltuieli salariale in natura | 96 | 10.02 | 1.400.000 | 0 | 1.400.000 | 360.000 | 360.000 | 360.000 | 320.000 |
| Norme de hrana | 97 | 10.02.02 | 1.400.000 | 0 | 1.400.000 | 360.000 | 360.000 | 360.000 | 320.000 |
| Contributii | 98 | 10.03 | 18.455.729 | 0 | 18.455.729 | 4.989.438 | 5.081.218 | 4.592.830 | 3.792.243 |
| Contributii de asigurari sociale de stat | 99 | 10.03.01 | 12.891.273 | 0 | 12.891.273 | 3.472.528 | 3.597.458 | 3.205.474 | 2.675.813 |
| Contributii de asigurari de somaj | 100 | 10.03.02 | 434.456 | 0 | 434.456 | 114.992 | 119.897 | 108.225 | 91.342 |
| Contributii de asigurari sociale de sanatate | 101 | 10.03.03 | 4.278.203 | 0 | 4.278.203 | 1.148.122 | 1.174.109 | 1.076.150 | 881.822 |
| Contributii de asigurari pentru accidente de munca si boli profesionale | 102 | 10.03.04 | 150.501 | 0 | 150.501 | 40.270 | 43.484 | 38.367 | 28.380 |
| Prime de asigurare viata platite de angajator pentru angajati | 103 | 10.03.05 | 30.200 | 0 | 30.200 | 30.200 | 0 | 0 | 0 |
| Contributii pentru concedii si indemnizatii | 104 | 10.03.06 | 671.096 | 0 | 671.096 | 185.326 | 206.270 | 164.614 | 114.886 |
| TITLUL II BUNURI SI SERVICII | 105 | 20 | 91.864.626 | 326.155 | 92.190.781 | 40.263.368 | 23.710.707 | 18.342.395 | 9.874.311 |
| Bunuri si servicii | 106 | 20.01 | 47.668.756 | 245.000 | 47.913.756 | 22.325.492 | 11.345.570 | 7.319.790 | 6.922.904 |
| Furnituri de birou | 107 | 20.01.01 | 319.586 | 0 | 319.586 | 110.976 | 86.340 | 62.120 | 60.150 |
| Materiale pentru curatenie | 108 | 20.01.02 | 558.390 | 0 | 558.390 | 150.720 | 144.350 | 131.550 | 131.770 |
| Incalzit, iluminat si forta motrica | 109 | 20.01.03 | 12.084.555 | 0 | 12.084.555 | 5.488.665 | 3.285.850 | 1.418.210 | 1.891.830 |
| Apa, canal si salubritate | 110 | 20.01.04 | 22.820.495 | 0 | 22.820.495 | 11.380.575 | 4.813.700 | 3.795.920 | 2.890.300 |
| Carburanti si lubrifianti | 111 | 20.01.05 | 576.400 | 0 | 576.400 | 222.600 | 170.100 | 127.600 | 56.100 |
| Piese de schimb | 112 | 20.01.06 | 41.600 | 0 | 41.600 | 6.850 | 12.750 | 10.250 | 11.750 |
| Transport | 113 | 20.01.07 | 143.230 | 0 | 143.230 | 46.730 | 44.650 | 11.300 | 40.550 |
| Posta, telecomunicatii, radio, tv, internet | 114 | 20.01.08 | 657.630 | 0 | 657.630 | 376.700 | 132.600 | 75.230 | 73.100 |
| Materiale si prestari de servicii cu caracter functional | 115 | 20.01.09 | 3.520.480 | 0 | 3.520.480 | 1.406.140 | 858.720 | 655.530 | 600.090 |
| Alte bunuri si servicii pentru intretinere si functionare | 116 | 20.01.30 | 6.946.390 | 245.000 | 7.191.390 | 3.135.536 | 1.796.510 | 1.092.080 | 1.167.264 |
| Reparatii curente | 117 | 20.02 | 27.635.788 | 0 | 27.635.788 | 12.762.938 | 7.030.320 | 7.228.690 | 613.840 |

| DENUMIREA INDICATORILOR | Cod rand | Cod indicator | Program aprobat | Influenta | Program rectificat | Program trimestrial | | | |
|----------------------------------------------------------------------------------------------------------------------------------|----------|---------------|-----------------|-----------|--------------------|---------------------|-----------|-----------|-----------|
| | | | | | | Trim I | Trim II | Trim III | Trim IV |
| Hrana | 118 | 20.03 | 2.358.020 | 0 | 2.358.020 | 996.958 | 432.500 | 432.500 | 496.062 |
| Hrana pentru oameni | 119 | 20.03.01 | 2.202.500 | 0 | 2.202.500 | 948.958 | 382.500 | 382.500 | 490.542 |
| Hrana pentru animale | 120 | 20.03.02 | 155.520 | 0 | 155.520 | 50.000 | 50.000 | 50.000 | 5.520 |
| Medicamente si materiale sanitare | 121 | 20.04 | 102.800 | 0 | 102.800 | 36.450 | 31.150 | 1.850 | 33.350 |
| Medicamente | 122 | 20.04.01 | 26.000 | 0 | 26.000 | 2.000 | 12.000 | 500 | 11.500 |
| Materiale sanitare | 123 | 20.04.02 | 74.800 | 0 | 74.800 | 33.950 | 18.650 | 850 | 21.350 |
| Dezinfectanti | 124 | 20.04.04 | 2.000 | 0 | 2.000 | 500 | 500 | 500 | 500 |
| Bunuri de natura obiectelor de inventar | 125 | 20.05 | 2.149.306 | 2.155 | 2.151.461 | 1.204.533 | 535.000 | 256.110 | 155.818 |
| Unifforme si echipament | 126 | 20.05.01 | 335.000 | 0 | 335.000 | 182.500 | 99.500 | 42.500 | 10.500 |
| Lenjerie si accesorii de pat | 127 | 20.05.03 | 64.230 | 0 | 64.230 | 38.730 | 14.500 | 5.500 | 5.500 |
| Alte obiecte de inventar | 128 | 20.05.30 | 1.750.076 | 2.155 | 1.752.231 | 983.303 | 421.000 | 208.110 | 139.818 |
| Deplasari, detasari, transferari | 129 | 20.06 | 124.096 | 0 | 124.096 | 42.050 | 36.900 | 30.250 | 14.896 |
| Deplasari interne, detasari, transferari | 130 | 20.06.01 | 120.096 | 0 | 120.096 | 41.050 | 35.900 | 29.250 | 13.896 |
| Deplasari in strainatate | 131 | 20.06.02 | 4.000 | 0 | 4.000 | 1.000 | 1.000 | 1.000 | 1.000 |
| Materiale de laborator | 132 | 20.09 | 1.000 | 0 | 1.000 | 0 | 1.000 | 0 | 0 |
| Carti, publicatii si materiale documentare | 133 | 20.11 | 98.250 | 0 | 98.250 | 10.650 | 32.850 | 30.140 | 24.610 |
| consultanta si expertiza | 134 | 20.12 | 65.300 | 60.000 | 125.300 | 88.050 | 22.500 | 7.500 | 7.250 |
| Pregatire profesionala | 135 | 20.13 | 317.500 | 0 | 317.500 | 70.850 | 89.850 | 70.150 | 86.650 |
| Protectia muncii | 136 | 20.14 | 71.500 | 0 | 71.500 | 25.300 | 28.200 | 9.300 | 8.700 |
| comisioane si alte costuri aferente imprumuturilor | 137 | 20.24 | 172.000 | 0 | 172.000 | 172.000 | 0 | 0 | 0 |
| Comisioane si alte costuri aferente imprumuturilor externe | 138 | 20.24.01 | 12.000 | 0 | 12.000 | 12.000 | 0 | 0 | 0 |
| Comisioane si alte costuri aferente imprumuturilor interne | 139 | 20.24.02 | 160.000 | 0 | 160.000 | 160.000 | 0 | 0 | 0 |
| Cheltuieli judiciare si extrajudiciare derivate din actiuni in reprezentarea intereselor statului, potrivit dispozitiilor legale | 140 | 20.25 | 113.000 | 0 | 113.000 | 38.000 | 25.000 | 25.000 | 25.000 |
| Alte cheltuieli | 141 | 20.30 | 10.987.310 | 19.000 | 11.006.310 | 2.490.097 | 4.099.867 | 2.931.115 | 1.485.231 |
| Reclama si publicitate | 142 | 20.30.01 | 523.760 | 0 | 523.760 | 350.000 | 100.000 | 50.000 | 23.760 |
| Protocol si reprezentare | 143 | 20.30.02 | 35.000 | 0 | 35.000 | 2.500 | 27.500 | 2.500 | 2.500 |
| Prime de asigurare non-viata | 144 | 20.30.03 | 566.500 | 0 | 566.500 | 429.000 | 72.000 | 39.000 | 26.500 |
| Chirii | 145 | 20.30.04 | 416.290 | 0 | 416.290 | 127.170 | 153.040 | 73.040 | 63.040 |
| alte cheltuieli cu bunuri si servicii | 146 | 20.30.30 | 9.445.760 | 19.000 | 9.464.760 | 1.581.427 | 3.747.327 | 2.766.575 | 1.369.431 |
| TITLUL III DOBANZI | 147 | 30 | 6.465.000 | 0 | 6.465.000 | 1.921.000 | 1.368.000 | 1.865.000 | 1.311.000 |
| Dobanzi aferente datoriei publice interne | 148 | 30.01 | 1.265.000 | 0 | 1.265.000 | 321.000 | 318.000 | 315.000 | 311.000 |
| Dobanzi aferente datoriei publice interne directe | 149 | 30.01.01 | 1.265.000 | 0 | 1.265.000 | 321.000 | 318.000 | 315.000 | 311.000 |
| Dobanzi aferente datoriei publice externe | 150 | 30.02 | 5.200.000 | 0 | 5.200.000 | 1.600.000 | 1.050.000 | 1.550.000 | 1.000.000 |

| DENUMIREA INDICATORILOR | Cod rand | Cod indicator | Program aprobat | Influenta | Program rectificat | Program trimestrial | | | |
|---------------------------------------------------------------------------------------------------------------------------------------------------------------------|----------|---------------|-----------------|-----------|--------------------|---------------------|------------|------------|-----------|
| | | | | | | Trim I | Trim II | Trim III | Trim IV |
| Dobanzi aferente datoriei publice externe locale | 151 | 30.02.05 | 5.200.000 | 0 | 5.200.000 | 1.600.000 | 1.050.000 | 1.550.000 | 1.000.000 |
| TITLUL IV SUBVENTII | 152 | 40 | 22.548.550 | 0 | 22.548.550 | 13.380.000 | 3.041.400 | 500.000 | 5.627.150 |
| Subventii pentru acoperirea diferentelor de pret si tariff | 153 | 40.03 | 20.468.550 | 0 | 20.468.550 | 11.300.000 | 3.041.400 | 500.000 | 5.627.150 |
| Alte subventii | 154 | 40.30 | 2.080.000 | 0 | 2.080.000 | 2.080.000 | 0 | 0 | 0 |
| TITLUL V FONDURI DE REZERVA | 155 | 50 | 1.182.729 | -375.000 | 807.729 | 19.229 | 0 | 163.500 | 625.000 |
| Fond de rezerva bugetara la dispozitia autoritatilor locale | 156 | 50.04 | 1.182.729 | -375.000 | 807.729 | 19.229 | 0 | 163.500 | 625.000 |
| TITLUL VI TRANSFERURI INTRE UNITATI ALE ADMINISTRATIEI PUBLICE | 157 | 51 | 4.800.000 | 0 | 4.800.000 | 878.900 | 1.212.500 | 1.359.800 | 1.348.800 |
| Transferuri curente | 158 | 51.01 | 4.690.000 | 0 | 4.690.000 | 859.900 | 1.122.500 | 1.359.800 | 1.348.800 |
| Transferuri catre institutii publice | 159 | 51.01.01 | 1.690.000 | 0 | 1.690.000 | 359.900 | 622.500 | 359.800 | 348.800 |
| Transferuri din bugetele consiliilor locale si judetene pentru acordarea unor ajutoare catre unitatile administrativ-teritoriale in situatii de extrema dificultate | 160 | 51.01.24 | 3.000.000 | 0 | 3.000.000 | 500.000 | 500.000 | 1.000.000 | 1.000.000 |
| Transferuri de capital | 161 | 51.02 | 110.000 | 0 | 110.000 | 20.000 | 90.000 | 0 | 0 |
| Alte transferuri de capital catre institutii publice | 162 | 51.02.29 | 110.000 | 0 | 110.000 | 20.000 | 90.000 | 0 | 0 |
| TITLUL VII ALTE TRANSFERURI | 163 | 55 | 10.977.237 | 0 | 10.977.237 | 3.600.337 | 3.036.900 | 2.420.000 | 1.920.000 |
| A. Transferuri interne | 164 | 55.01 | 10.977.237 | 0 | 10.977.237 | 3.600.337 | 3.036.900 | 2.420.000 | 1.920.000 |
| Programe cu finan?are rambursabilă | 165 | 55.01.03 | 0 | 0 | 0 | 0 | 0 | 0 | 0 |
| Programe de dezvoltare | 166 | 55.01.13 | 10.924.137 | 0 | 10.924.137 | 3.547.237 | 3.036.900 | 2.420.000 | 1.920.000 |
| Transferuri din bugetul local catre asociatiile de dezvoltare intercomunitara | 167 | 55.01.42 | 53.100 | 0 | 53.100 | 53.100 | 0 | 0 | 0 |
| Titlul VIII PROIECTE CU FINANTARE DIN FONDURI EXTERNE NERAMBURSABILE (FEN) POSTADERARE | 168 | 56 | 47.996.194 | 36.500 | 48.032.694 | 13.973.999 | 17.389.136 | 12.712.222 | 3.957.337 |
| Programe din Fondul European de Dezvoltare Regionala (FEDR) | 169 | 56.01 | 8.036.235 | 36.500 | 8.072.735 | 5.904.447 | 1.788.733 | 373.844 | 5.911 |
| Finantarea nationala | 170 | 56.01.01 | 1.389.875 | 5.475 | 1.395.350 | 452.350 | 943.000 | 0 | 0 |
| Finantarea Uniunii Europene | 171 | 56.01.02 | 81.070 | 31.025 | 112.095 | 64.807 | 17.733 | 23.844 | 5.911 |
| Cheltuieli neeligibile | 172 | 56.01.03 | 6.565.290 | 0 | 6.565.290 | 5.387.290 | 828.000 | 350.000 | 0 |
| Programul de cooperare elvetiano-Roman vizand reducerea disparitatilor economice si sociale in cadrul Uniunii Europene extinse | 173 | 56.25 | 39.959.959 | 0 | 39.959.959 | 8.069.552 | 15.600.403 | 12.338.578 | 3.951.426 |
| Finantarea nationala | 174 | 56.25.01 | 7.980.391 | 0 | 7.980.391 | 1.606.846 | 3.144.541 | 2.441.591 | 787.413 |
| Finantarea externa nerambursabila | 175 | 56.25.02 | 30.507.821 | 0 | 30.507.821 | 6.114.029 | 12.034.711 | 9.335.452 | 3.023.629 |
| Cheltuieli neeligibile | 176 | 56.25.03 | 1.471.747 | 0 | 1.471.747 | 348.677 | 421.151 | 561.535 | 140.384 |
| TITLUL IX ASISTENTA SOCIALA | 177 | 57 | 4.290.080 | 175.702 | 4.465.782 | 1.691.802 | 1.289.500 | 1.073.930 | 410.550 |
| Asigurari sociale | 178 | 57.01 | 0 | 0 | 0 | 0 | 0 | 0 | 0 |
| Ajutoare sociale | 179 | 57.02 | 4.290.080 | 175.702 | 4.465.782 | 1.691.802 | 1.289.500 | 1.073.930 | 410.550 |

| DENUMIREA INDICATORILOR | Cod rand | Cod indicator | Program aprobat | Influente | Program rectificat | Program trimestrial | | | |
|---------------------------------------------------------------------|------------|---------------|-------------------|------------------|--------------------|---------------------|-------------------|-------------------|-------------------|
| | | | | | | Trim I | Trim II | Trim III | Trim IV |
| Ajutoare sociale in numerar | 180 | 57.02.01 | 3.791.480 | 175.702 | 3.967.182 | 1.393.202 | 1.189.500 | 973.930 | 410.550 |
| Ajutoare sociale in natura | 181 | 57.02.02 | 350.000 | 0 | 350.000 | 150.000 | 100.000 | 100.000 | 0 |
| Tichete de cresa | 182 | 57.02.03 | 148.600 | 0 | 148.600 | 148.600 | 0 | 0 | 0 |
| TITLUL XI ALTE CHELTUIELI | 183 | 59 | 10.502.900 | 0 | 10.502.900 | 3.743.200 | 2.656.500 | 3.099.200 | 1.004.000 |
| Burse | 184 | 59.01 | 450.000 | 0 | 450.000 | 138.300 | 239.800 | 8.500 | 63.400 |
| Programe pentru tineret | 185 | 59.08 | 100.000 | 0 | 100.000 | 20.000 | 40.000 | 40.000 | 0 |
| Asociatii si fundatii | 186 | 59.11 | 2.290.000 | 0 | 2.290.000 | 760.900 | 395.700 | 586.200 | 547.200 |
| Sustinerea cultelor | 187 | 59.12 | 4.336.500 | 0 | 4.336.500 | 1.800.000 | 1.000.000 | 1.336.500 | 200.000 |
| Despagubiri civile | 188 | 59.17 | 50.000 | 0 | 50.000 | 50.000 | 0 | 0 | 0 |
| Actiuni cu caracter stiintific si social-cultural | 189 | 59.22 | 3.276.400 | 0 | 3.276.400 | 974.000 | 981.000 | 1.128.000 | 193.400 |
| CHELTUIELI DE CAPITAL | 190 | 70 | 64.000.491 | 1.872.900 | 65.873.391 | 17.945.889 | 16.843.860 | 20.169.485 | 10.914.157 |
| TITLUL XIII ACTIVE NEFINANCIARE | 191 | 71 | 61.800.491 | 1.872.900 | 63.673.391 | 15.745.889 | 16.843.860 | 20.169.485 | 10.914.157 |
| Active fixe | 192 | 71.01 | 59.972.081 | 1.872.900 | 61.844.981 | 15.112.889 | 16.413.860 | 19.496.985 | 10.821.247 |
| Constructii | 193 | 71.01.01 | 41.534.295 | 1.821.900 | 43.356.195 | 7.305.130 | 12.535.000 | 14.253.378 | 9.262.687 |
| Masini, echipamente si mijloace de transport | 194 | 71.01.02 | 2.699.525 | 0 | 2.699.525 | 1.112.825 | 1.102.500 | 384.200 | 100.000 |
| Mobilier, aparatura biroul si alte active corporale | 195 | 71.01.03 | 4.682.911 | 0 | 4.682.911 | 2.620.564 | 783.900 | 1.031.447 | 247.000 |
| Alte active fixe | 196 | 71.01.30 | 11.056.350 | 51.000 | 11.106.350 | 4.074.370 | 1.992.460 | 3.827.960 | 1.211.560 |
| Reparatii capitale aferente activelor fixe | 197 | 71.03 | 1.828.410 | 0 | 1.828.410 | 633.000 | 430.000 | 672.500 | 92.910 |
| TITLUL XIV ACTIVE FINANCIARE | 198 | 72 | 2.200.000 | 0 | 2.200.000 | 2.200.000 | 0 | 0 | 0 |
| Active financiare | 199 | 72.01 | 2.200.000 | 0 | 2.200.000 | 2.200.000 | 0 | 0 | 0 |
| Participare la capitalul social al societatiilor comerciale | 200 | 72.01.01 | 2.200.000 | 0 | 2.200.000 | 2.200.000 | 0 | 0 | 0 |
| TITLUL XVII RAMBURSARI DE CREDITE | 201 | 81 | 16.504.000 | 0 | 16.504.000 | 9.088.000 | 2.432.000 | 2.592.000 | 2.392.000 |
| Rambursari de credite externe | 202 | 81.01 | 7.800.000 | 0 | 7.800.000 | 2.070.000 | 1.870.000 | 2.030.000 | 1.830.000 |
| Rambursari de credite externe contractate de ordonatorii de credite | 203 | 81.01.01 | 0 | 0 | 0 | 0 | 0 | 0 | 0 |
| Rambursari de credite aferente datoriei publice externe locale | 204 | 81.01.05 | 7.800.000 | 0 | 7.800.000 | 2.070.000 | 1.870.000 | 2.030.000 | 1.830.000 |
| Rambursari de credite interne | 205 | 81.02 | 8.704.000 | 0 | 8.704.000 | 7.018.000 | 562.000 | 562.000 | 562.000 |
| Rambursari de credite aferente datoriei publice interne locale | 206 | 81.02.05 | 8.704.000 | 0 | 8.704.000 | 7.018.000 | 562.000 | 562.000 | 562.000 |
| Partea I-a SERVICII PUBLICE GENERALE | 207 | 50.02 | 22.049.909 | -315.000 | 21.734.909 | 6.554.849 | 5.149.970 | 5.498.790 | 4.531.300 |
| Autoritati publice si actiuni externe | 208 | 51.02 | 12.699.180 | 60.000 | 12.759.180 | 4.184.200 | 3.018.750 | 3.206.970 | 2.349.260 |
| CHELTUIELI CURENTE | 209 | 01 | 11.960.760 | 60.000 | 12.020.760 | 4.038.000 | 2.926.750 | 2.706.750 | 2.349.260 |
| TITLUL I CHELTUIELI DE PERSONAL | 210 | 10 | 8.670.000 | 0 | 8.670.000 | 2.204.500 | 2.259.500 | 2.259.500 | 1.946.500 |
| Cheeltuieli salariale in bani | 211 | 10.01 | 7.114.840 | 0 | 7.114.840 | 1.800.000 | 1.857.500 | 1.857.500 | 1.599.840 |
| Salarii de baza | 212 | 10.01.01 | 6.884.840 | 0 | 6.884.840 | 1.742.500 | 1.800.000 | 1.800.000 | 1.542.340 |

| DENUMIREA INDICATORILOR | Cod rand | Cod indicator | Program aprobat | Influenta | Program rectificat | Program trimestrial | | | |
|----------------------------------------------------------------------------------------------------------------------------------|----------|---------------|-----------------|-----------|--------------------|---------------------|---------|----------|---------|
| | | | | | | Trim I | Trim II | Trim III | Trim IV |
| Sporuri pentru conditii de munca | 213 | 10.01.05 | 24.000 | 0 | 24.000 | 6.000 | 6.000 | 6.000 | 6.000 |
| Indemnizatii plătite unor persoane din afara unitatii | 214 | 10.01.12 | 200.000 | 0 | 200.000 | 50.000 | 50.000 | 50.000 | 50.000 |
| Indemnizatii de delegare | 215 | 10.01.13 | 6.000 | 0 | 6.000 | 1.500 | 1.500 | 1.500 | 1.500 |
| Contributii | 216 | 10.03 | 1.555.160 | 0 | 1.555.160 | 404.500 | 402.000 | 402.000 | 346.660 |
| Contributii de asigurari sociale de stat | 217 | 10.03.01 | 1.118.260 | 0 | 1.118.260 | 290.000 | 290.000 | 290.000 | 248.260 |
| Contributii de asigurari de somaj | 218 | 10.03.02 | 35.400 | 0 | 35.400 | 9.000 | 9.000 | 9.000 | 8.400 |
| Contributii de asigurari sociale de sanatate | 219 | 10.03.03 | 368.000 | 0 | 368.000 | 95.000 | 95.000 | 95.000 | 83.000 |
| Contributii de asigurari pentru accidente de munca si boli profesionale | 220 | 10.03.04 | 11.000 | 0 | 11.000 | 3.000 | 3.000 | 3.000 | 2.000 |
| Prime de asigurare viata plătite de angajator pentru angajati | 221 | 10.03.05 | 5.000 | 0 | 5.000 | 5.000 | 0 | 0 | 0 |
| Contributii pentru concedii si indemnizatii | 222 | 10.03.06 | 17.500 | 0 | 17.500 | 2.500 | 5.000 | 5.000 | 5.000 |
| TITLUL II BUNURI SI SERVICII | 223 | 20 | 3.290.760 | 60.000 | 3.350.760 | 1.833.500 | 667.250 | 447.250 | 402.760 |
| Bunuri si servicii | 224 | 20.01 | 1.973.000 | 0 | 1.973.000 | 1.130.000 | 397.500 | 227.500 | 218.000 |
| Furnituri de birou | 225 | 20.01.01 | 100.000 | 0 | 100.000 | 50.000 | 20.000 | 20.000 | 10.000 |
| Material pentru curatenie | 226 | 20.01.02 | 20.000 | 0 | 20.000 | 5.000 | 5.000 | 5.000 | 5.000 |
| Incalzit, iluminat si forta motrica | 227 | 20.01.03 | 350.000 | 0 | 350.000 | 240.000 | 50.000 | 30.000 | 30.000 |
| Apa, canal si salubritate | 228 | 20.01.04 | 50.000 | 0 | 50.000 | 25.000 | 15.000 | 5.000 | 5.000 |
| Carburanti si lubrifianti | 229 | 20.01.05 | 25.000 | 0 | 25.000 | 10.000 | 5.000 | 5.000 | 5.000 |
| Piese de schimb | 230 | 20.01.06 | 10.000 | 0 | 10.000 | 0 | 2.500 | 2.500 | 5.000 |
| Posta, telecomunicatii, radio, tv, internet | 231 | 20.01.08 | 368.000 | 0 | 368.000 | 300.000 | 50.000 | 10.000 | 8.000 |
| Material si prestari de servicii cu caracter functional | 232 | 20.01.09 | 200.000 | 0 | 200.000 | 50.000 | 50.000 | 50.000 | 50.000 |
| Alte bunuri si servicii pentru intretinere si functionare | 233 | 20.01.30 | 850.000 | 0 | 850.000 | 450.000 | 200.000 | 100.000 | 100.000 |
| Reparatii curente | 234 | 20.02 | 140.000 | 0 | 140.000 | 65.000 | 25.000 | 25.000 | 25.000 |
| Bunuri de natura obiectelor de inventar | 235 | 20.05 | 50.000 | 0 | 50.000 | 40.000 | 10.000 | 0 | 0 |
| Alte obiecte de inventar | 236 | 20.05.30 | 50.000 | 0 | 50.000 | 40.000 | 10.000 | 0 | 0 |
| Deplasari, detasari, transferari | 237 | 20.06 | 44.000 | 0 | 44.000 | 17.000 | 11.000 | 11.000 | 5.000 |
| Deplasari interne, detasari, transferari | 238 | 20.06.01 | 40.000 | 0 | 40.000 | 16.000 | 10.000 | 10.000 | 4.000 |
| Deplasari in strainatate | 239 | 20.06.02 | 4.000 | 0 | 4.000 | 1.000 | 1.000 | 1.000 | 1.000 |
| Carti, publicatii si materiale documentare | 240 | 20.11 | 15.000 | 0 | 15.000 | 3.750 | 3.750 | 3.750 | 3.750 |
| consultanta si expertiza | 241 | 20.12 | 35.000 | 60.000 | 95.000 | 72.750 | 7.500 | 7.500 | 7.250 |
| Pregatire profesionala | 242 | 20.13 | 45.000 | 0 | 45.000 | 15.000 | 10.000 | 10.000 | 10.000 |
| Cheltuieli judiciare si extrajudiciare derivate din actiuni in reprezentarea intereselor statului, potrivit dispozitiilor legale | 243 | 20.25 | 100.000 | 0 | 100.000 | 25.000 | 25.000 | 25.000 | 25.000 |
| Alte cheltuieli | 244 | 20.30 | 888.760 | 0 | 888.760 | 465.000 | 177.500 | 137.500 | 108.760 |
| Reclama si publicitate | 245 | 20.30.01 | 523.760 | 0 | 523.760 | 350.000 | 100.000 | 50.000 | 23.760 |

| DENUMIREA INDICATORILOR | Cod rand | Cod indicator | Program aprobat | Influenta | Program rectificat | Program trimestrial | | | |
|-------------------------------------------------------------------------|----------|---------------|-----------------|-----------|--------------------|---------------------|-----------|-----------|-----------|
| | | | | | | Trim I | Trim II | Trim III | Trim IV |
| Protocol si reprezentare | 246 | 20.30.02 | 10.000 | 0 | 10.000 | 2.500 | 2.500 | 2.500 | 2.500 |
| Prime de asigurare non-viata | 247 | 20.30.03 | 55.000 | 0 | 55.000 | 37.500 | 0 | 10.000 | 7.500 |
| Chirii | 248 | 20.30.04 | 90.000 | 0 | 90.000 | 22.500 | 22.500 | 22.500 | 22.500 |
| alte cheltuieli cu bunuri si servicii | 249 | 20.30.30 | 210.000 | 0 | 210.000 | 52.500 | 52.500 | 52.500 | 52.500 |
| CHELTUIELI DE CAPITAL | 250 | 70 | 738.420 | 0 | 738.420 | 146.200 | 92.000 | 500.220 | 0 |
| TITLUL XIII ACTIVE NEFINANCIARE | 251 | 71 | 738.420 | 0 | 738.420 | 146.200 | 92.000 | 500.220 | 0 |
| Active fixe | 252 | 71.01 | 738.420 | 0 | 738.420 | 146.200 | 92.000 | 500.220 | 0 |
| Constructii | 253 | 71.01.01 | 0 | 0 | 0 | 0 | 0 | 0 | 0 |
| Mobilier, aparatura birou si alte active corporale | 254 | 71.01.03 | 552.420 | 0 | 552.420 | 52.200 | 0 | 500.220 | 0 |
| Alte active fixe | 255 | 71.01.30 | 186.000 | 0 | 186.000 | 94.000 | 92.000 | 0 | 0 |
| Din total capitol | 256 | 51.02.01 | 12.699.180 | 60.000 | 12.759.180 | 4.184.200 | 3.018.750 | 3.206.970 | 2.349.260 |
| Autoritati executive si legislative | 257 | 51.02.01.03 | 12.699.180 | 60.000 | 12.759.180 | 4.184.200 | 3.018.750 | 3.206.970 | 2.349.260 |
| Autoritati executive | 258 | 54.02 | 2.713.729 | -375.000 | 2.338.729 | 277.649 | 763.220 | 426.820 | 871.040 |
| Alte servicii publice generale | 259 | 01 | 2.713.729 | -375.000 | 2.338.729 | 277.649 | 763.220 | 426.820 | 871.040 |
| CHELTUIELI CURENTE | 260 | 10 | 1.210.000 | 0 | 1.210.000 | 219.670 | 569.170 | 219.170 | 201.990 |
| TITLUL I CHELTUIELI DE PERSONAL | 261 | 10.01 | 1.055.500 | 0 | 1.055.500 | 180.500 | 530.000 | 180.000 | 165.000 |
| Cheltuieli salariale in bani | 262 | 10.01.01 | 705.000 | 0 | 705.000 | 180.000 | 180.000 | 180.000 | 165.000 |
| Salarii de baza | 263 | 10.01.12 | 350.000 | 0 | 350.000 | 0 | 350.000 | 0 | 0 |
| Indemnizatii platite unor persoane din afara unitatii | 264 | 10.01.13 | 500 | 0 | 500 | 500 | 0 | 0 | 0 |
| Indemnizatii de delegare | 265 | 10.03 | 154.500 | 0 | 154.500 | 39.170 | 39.170 | 39.170 | 36.990 |
| Contributii | 266 | 10.03.01 | 111.000 | 0 | 111.000 | 28.000 | 28.000 | 28.000 | 27.000 |
| Contributii de asigurari sociale de stat | 267 | 10.03.02 | 3.500 | 0 | 3.500 | 900 | 900 | 900 | 800 |
| Contributii de asigurari de somaj | 268 | 10.03.03 | 37.000 | 0 | 37.000 | 9.500 | 9.500 | 9.500 | 8.500 |
| Contributii de asigurari sociale de sanatate | 269 | 10.03.04 | 1.000 | 0 | 1.000 | 270 | 270 | 270 | 190 |
| Contributii de asigurari pentru accidente de munca si boli profesionale | 270 | 10.03.06 | 2.000 | 0 | 2.000 | 500 | 500 | 500 | 500 |
| Contributii pentru concedii si indemnizatii | 271 | 20 | 321.000 | 0 | 321.000 | 38.750 | 194.050 | 44.150 | 44.050 |
| TITLUL II BUNURI SI SERVICII | 272 | 20.01 | 95.000 | 0 | 95.000 | 5.750 | 79.750 | 4.750 | 4.750 |
| Bunuri si servicii | 273 | 20.01.01 | 0 | 0 | 0 | 0 | 0 | 0 | 0 |
| Furnituri de birou | 274 | 20.01.09 | 15.000 | 0 | 15.000 | 4.500 | 3.500 | 3.500 | 3.500 |
| Materiale si prestari de servicii cu caracter functional | 275 | 20.01.30 | 80.000 | 0 | 80.000 | 1.250 | 76.250 | 1.250 | 1.250 |
| Alte bunuri si servicii pentru intretinere si functionare | 276 | 20.05 | 10.000 | 0 | 10.000 | 1.000 | 3.000 | 3.000 | 3.000 |
| Bunuri de natura obiectelor de inventar | 277 | 20.05.30 | 10.000 | 0 | 10.000 | 1.000 | 3.000 | 3.000 | 3.000 |
| Alte obiecte de inventar | | | | | | | | | |

| DENUMIREA INDICATORILOR | Cod rand | Cod indicator | Program aprobat | Influenta | Program rectificat | Program trimestrial | | | |
|---------------------------------------------------------------------|----------|---------------|-----------------|-----------|--------------------|---------------------|-----------|-----------|-----------|
| | | | | | | Trim I | Trim II | Trim III | Trim IV |
| Deplasari, detasari, transferari | 278 | 20.06 | 6.000 | 0 | 6.000 | 2.000 | 1.300 | 1.400 | 1.300 |
| Deplasari interne, detasari, transferari | 279 | 20.06.01 | 6.000 | 0 | 6.000 | 2.000 | 1.300 | 1.400 | 1.300 |
| Pregatire profesionala | 280 | 20.13 | 5.000 | 0 | 5.000 | 1.250 | 1.250 | 1.250 | 1.250 |
| Alte cheltuieli | 281 | 20.30 | 205.000 | 0 | 205.000 | 28.750 | 108.750 | 33.750 | 33.750 |
| Protocol si reprezentare | 282 | 20.30.02 | 25.000 | 0 | 25.000 | 0 | 25.000 | 0 | 0 |
| Prime de asigurare non-viata | 283 | 20.30.03 | 15.000 | 0 | 15.000 | 0 | 5.000 | 5.000 | 5.000 |
| alte cheltuieli cu bunuri si servicii | 284 | 20.30.30 | 165.000 | 0 | 165.000 | 28.750 | 78.750 | 28.750 | 28.750 |
| TITLUL V FONDURI DE REZERVA | 285 | 50 | 1.182.729 | -375.000 | 807.729 | 19.229 | 0 | 163.500 | 625.000 |
| Fond de rezerva bugetara la dispozitia autoritatilor locale | 286 | 50.04 | 1.182.729 | -375.000 | 807.729 | 19.229 | 0 | 163.500 | 625.000 |
| CHELTUIELI DE CAPITAL | 287 | 70 | 0 | 0 | 0 | 0 | 0 | 0 | 0 |
| Din total capitol | | | | | | | | | |
| Fond de rezerva bugetara la dispozitia autoritatilor locale | 288 | 54.02.05 | 1.182.729 | -375.000 | 807.729 | 19.229 | 0 | 163.500 | 625.000 |
| Servicii publice comunitare de evidenta a persoanelor | 289 | 54.02.10 | 952.000 | 0 | 952.000 | 239.420 | 243.220 | 243.320 | 226.040 |
| Alte servicii publice generale | 290 | 54.02.50 | 579.000 | 0 | 579.000 | 19.000 | 520.000 | 20.000 | 20.000 |
| Tranzactii privind datoria publica si imprumuturi | 291 | 55.02 | 6.637.000 | 0 | 6.637.000 | 2.093.000 | 1.368.000 | 1.865.000 | 1.311.000 |
| CHELTUIELI CURENTE | 292 | 01 | 6.637.000 | 0 | 6.637.000 | 2.093.000 | 1.368.000 | 1.865.000 | 1.311.000 |
| TITLUL II BUNURI SI SERVICII | 293 | 20 | 172.000 | 0 | 172.000 | 172.000 | 0 | 0 | 0 |
| Bunuri si servicii | 294 | 20.01 | 0 | 0 | 0 | 0 | 0 | 0 | 0 |
| Furnituri de birou | 295 | 20.01.01 | 0 | 0 | 0 | 0 | 0 | 0 | 0 |
| comisioane si alte costuri aferente imprumuturilor | 296 | 20.24 | 172.000 | 0 | 172.000 | 172.000 | 0 | 0 | 0 |
| Comisioane si alte costuri aferente imprumuturilor externe | 297 | 20.24.01 | 12.000 | 0 | 12.000 | 12.000 | 0 | 0 | 0 |
| Comisioane si alte costuri aferente imprumuturilor interne | 298 | 20.24.02 | 160.000 | 0 | 160.000 | 160.000 | 0 | 0 | 0 |
| TITLUL III DOBANZI | 299 | 30 | 6.465.000 | 0 | 6.465.000 | 1.921.000 | 1.368.000 | 1.865.000 | 1.311.000 |
| Dobanzi aferente datoriei publice interne | 300 | 30.01 | 1.265.000 | 0 | 1.265.000 | 321.000 | 318.000 | 315.000 | 311.000 |
| Dobanzi aferente datoriei publice interne directe | 301 | 30.01.01 | 1.265.000 | 0 | 1.265.000 | 321.000 | 318.000 | 315.000 | 311.000 |
| Dobanzi aferente datoriei publice externe | 302 | 30.02 | 5.200.000 | 0 | 5.200.000 | 1.600.000 | 1.050.000 | 1.550.000 | 1.000.000 |
| Dobanzi aferente datoriei publice externe locale | 303 | 30.02.05 | 5.200.000 | 0 | 5.200.000 | 1.600.000 | 1.050.000 | 1.550.000 | 1.000.000 |
| CHELTUIELI DE CAPITAL | 304 | 70 | 0 | 0 | 0 | 0 | 0 | 0 | 0 |
| Din total capitol | | | | | | | | | |
| Partea a II-a APARARE, ORDINE PUBLICA SI SIGURANTA NATIONALA | 305 | 59.02 | 8.204.900 | 95.000 | 8.299.900 | 3.103.650 | 2.183.650 | 1.848.550 | 1.164.050 |
| Ordine publica si siguranta nationala | 306 | 61.02 | 8.204.900 | 95.000 | 8.299.900 | 3.103.650 | 2.183.650 | 1.848.550 | 1.164.050 |
| CHELTUIELI CURENTE | 307 | 01 | 5.606.000 | 95.000 | 5.701.000 | 1.842.150 | 1.418.650 | 1.276.150 | 1.164.050 |
| TITLUL I CHELTUIELI DE PERSONAL | 308 | 10 | 4.656.000 | 0 | 4.656.000 | 1.179.700 | 1.183.300 | 1.172.800 | 1.120.200 |

| DENUMIREA INDICATORILOR | Cod rand | Cod Indicator | Program aprobat | Influenta | Program rectificat | Program trimestrial | | | |
|-------------------------------------------------------------------------|----------|---------------|-----------------|-----------|--------------------|---------------------|---------|----------|---------|
| | | | | | | Trim I | Trim II | Trim III | Trim IV |
| Cheeltiile salariale in bani | 309 | 10.01 | 2.684.600 | 0 | 2.684.600 | 670.500 | 670.500 | 670.000 | 673.600 |
| Salarii de baza | 310 | 10.01.01 | 2.403.600 | 0 | 2.403.600 | 600.000 | 600.000 | 600.000 | 603.600 |
| Sporuri pentru conditii de munca | 311 | 10.01.05 | 280.000 | 0 | 280.000 | 70.000 | 70.000 | 70.000 | 70.000 |
| Indemnizatii de delegare | 312 | 10.01.13 | 1.000 | 0 | 1.000 | 500 | 500 | 0 | 0 |
| Cheeltiile salariale in natura | 313 | 10.02 | 1.400.000 | 0 | 1.400.000 | 360.000 | 360.000 | 360.000 | 320.000 |
| Norme de hrana | 314 | 10.02.02 | 1.400.000 | 0 | 1.400.000 | 360.000 | 360.000 | 360.000 | 320.000 |
| Contributii | 315 | 10.03 | 571.400 | 0 | 571.400 | 149.200 | 152.800 | 142.800 | 126.600 |
| Contributii de asigurari sociale de stat | 316 | 10.03.01 | 406.400 | 0 | 406.400 | 106.400 | 110.000 | 100.000 | 90.000 |
| Contributii de asigurari de somaj | 317 | 10.03.02 | 13.000 | 0 | 13.000 | 3.500 | 3.500 | 3.500 | 2.500 |
| Contributii de asigurari sociale de sanatate | 318 | 10.03.03 | 139.000 | 0 | 139.000 | 36.000 | 36.000 | 36.000 | 31.000 |
| Contributii de asigurari pentru accidente de munca si boli profesionale | 319 | 10.03.04 | 4.000 | 0 | 4.000 | 1.000 | 1.000 | 1.000 | 1.000 |
| Contributii pentru concedii si indemnizatii | 320 | 10.03.06 | 9.000 | 0 | 9.000 | 2.300 | 2.300 | 2.300 | 2.100 |
| TITLUL II BUNURI SI SERVICII | 321 | 20 | 900.000 | 95.000 | 995.000 | 612.450 | 235.350 | 103.350 | 43.850 |
| Bunuri si servicii | 322 | 20.01 | 396.000 | 95.000 | 491.000 | 272.000 | 105.000 | 79.500 | 34.500 |
| Furnituri de birou | 323 | 20.01.01 | 6.000 | 0 | 6.000 | 2.000 | 2.000 | 1.000 | 1.000 |
| Material pentru curatenie | 324 | 20.01.02 | 4.000 | 0 | 4.000 | 1.000 | 1.000 | 1.000 | 1.000 |
| Carburanti si lubrifianti | 325 | 20.01.05 | 98.000 | 0 | 98.000 | 30.000 | 28.000 | 20.000 | 20.000 |
| Piese de schimb | 326 | 20.01.06 | 15.000 | 0 | 15.000 | 5.000 | 5.000 | 2.500 | 2.500 |
| Material si prestari de servicii cu caracter functional | 327 | 20.01.09 | 65.000 | 0 | 65.000 | 25.000 | 20.000 | 15.000 | 5.000 |
| Alte bunuri si servicii pentru intretinere si functionare | 328 | 20.01.30 | 208.000 | 95.000 | 303.000 | 209.000 | 49.000 | 40.000 | 5.000 |
| Reparatii curente | 329 | 20.02 | 75.000 | 0 | 75.000 | 65.000 | 10.000 | 0 | 0 |
| Medicamente si materiale sanitare | 330 | 20.04 | 5.000 | 0 | 5.000 | 1.950 | 1.850 | 850 | 350 |
| Medicamente | 331 | 20.04.01 | 2.500 | 0 | 2.500 | 1.000 | 1.000 | 500 | 0 |
| Material sanitare | 332 | 20.04.02 | 1.500 | 0 | 1.500 | 700 | 600 | 100 | 100 |
| Dezinfectanti | 333 | 20.04.04 | 1.000 | 0 | 1.000 | 250 | 250 | 250 | 250 |
| Bunuri de natura obiectelor de inventar | 334 | 20.05 | 262.000 | 0 | 262.000 | 180.000 | 72.000 | 5.000 | 5.000 |
| Uniforme si echipament | 335 | 20.05.01 | 176.000 | 0 | 176.000 | 121.000 | 55.000 | 0 | 0 |
| Alte obiecte de inventar | 336 | 20.05.30 | 86.000 | 0 | 86.000 | 59.000 | 17.000 | 5.000 | 5.000 |
| Deplasari, detasari, transferari | 337 | 20.06 | 18.000 | 0 | 18.000 | 7.500 | 5.500 | 5.000 | 0 |
| Deplasari interne, detasari, transferari | 338 | 20.06.01 | 18.000 | 0 | 18.000 | 7.500 | 5.500 | 5.000 | 0 |
| Pregatire profesionala | 339 | 20.13 | 25.000 | 0 | 25.000 | 14.000 | 11.000 | 0 | 0 |
| Protectia muncii | 340 | 20.14 | 10.000 | 0 | 10.000 | 5.000 | 5.000 | 0 | 0 |
| Alte cheltuieli | 341 | 20.30 | 109.000 | 0 | 109.000 | 67.000 | 25.000 | 13.000 | 4.000 |
| Prime de asigurare non-viata | 342 | 20.30.03 | 34.000 | 0 | 34.000 | 16.000 | 10.000 | 4.000 | 4.000 |

| DENUMIREA INDICATORILOR | Cod rand | Cod Indicator | Program aprobat | Influenta | Program rectificat | Program trimestrial | | | |
|---------------------------------------------------------------------------------|------------|---------------|--------------------|----------------|--------------------|---------------------|-------------------|-------------------|-------------------|
| | | | | | | Trim I | Trim II | Trim III | Trim IV |
| alte cheltuieli cu bunuri si servicii | 343 | 20.30.30 | 75.000 | 0 | 75.000 | 51.000 | 15.000 | 9.000 | 0 |
| TITLUL XI ALTE CHELTUIELI | 344 | 59 | 50.000 | 0 | 50.000 | 50.000 | 0 | 0 | 0 |
| Despagubiri civile | 345 | 59.17 | 50.000 | 0 | 50.000 | 50.000 | 0 | 0 | 0 |
| CHELTUIELI DE CAPITAL | 346 | 70 | 2.598.900 | 0 | 2.598.900 | 1.261.500 | 765.000 | 572.400 | 0 |
| TITLUL XIII ACTIVE NEFINANCIARE | 347 | 71 | 2.598.900 | 0 | 2.598.900 | 1.261.500 | 765.000 | 572.400 | 0 |
| Active fixe | 348 | 71.01 | 2.598.900 | 0 | 2.598.900 | 1.261.500 | 765.000 | 572.400 | 0 |
| Constructii | 349 | 71.01.01 | 1.787.000 | 0 | 1.787.000 | 787.000 | 500.000 | 500.000 | 0 |
| Masini, echipamente si mijloace de transport | 350 | 71.01.02 | 434.400 | 0 | 434.400 | 350.000 | 50.000 | 34.400 | 0 |
| Mobilier, aparatura birou si alte active corporale | 351 | 71.01.03 | 353.000 | 0 | 353.000 | 100.000 | 215.000 | 38.000 | 0 |
| Alte active fixe | 352 | 71.01.30 | 24.500 | 0 | 24.500 | 24.500 | 0 | 0 | 0 |
| Din total capital | | | | | | | | | |
| Ordine publica | 353 | 61.02.03 | 5.921.000 | 0 | 5.921.000 | 1.956.650 | 1.565.150 | 1.235.650 | 1.163.550 |
| Politie locala | 354 | 61.02.03.04 | 5.921.000 | 0 | 5.921.000 | 1.956.650 | 1.565.150 | 1.235.650 | 1.163.550 |
| Protectie civila si protectie contra incendiilor (protectie civila nonmilitara) | 355 | 61.02.05 | 2.283.900 | 95.000 | 2.378.900 | 1.147.000 | 618.500 | 612.900 | 500 |
| Partea a III-a CHELTUIELI SOCIAL-CULTURALE | 356 | 64.02 | 162.928.407 | 327.857 | 163.256.264 | 51.926.031 | 44.056.850 | 41.004.399 | 26.268.984 |
| Invatamant | 357 | 65.02 | 109.974.300 | 177.857 | 110.152.157 | 34.129.209 | 31.208.250 | 27.405.710 | 17.408.988 |
| CHELTUIELI CURENTE | 358 | 01 | 92.448.610 | 177.857 | 92.626.467 | 29.117.809 | 25.569.890 | 21.181.250 | 16.757.518 |
| TITLUL I CHELTUIELI DE PERSONAL | 359 | 10 | 67.610.000 | 0 | 67.610.000 | 18.577.000 | 19.324.000 | 16.718.000 | 12.991.000 |
| Cheltuieli salariale in bani | 360 | 10.01 | 54.953.031 | 0 | 54.953.031 | 15.103.082 | 15.732.602 | 13.604.990 | 10.512.357 |
| Salarii de baza | 361 | 10.01.01 | 50.260.334 | 0 | 50.260.334 | 13.640.987 | 14.155.969 | 12.890.554 | 9.572.824 |
| Sporuri pentru conditii de munca | 362 | 10.01.05 | 58.252 | 0 | 58.252 | 51.502 | 3.500 | 2.250 | 1.000 |
| Alte sporuri | 363 | 10.01.06 | 506.040 | 0 | 506.040 | 155.579 | 145.416 | 115.364 | 89.681 |
| Fond pentru posturi ocupate prin cumul | 364 | 10.01.10 | 226.900 | 0 | 226.900 | 65.800 | 67.600 | 49.600 | 43.900 |
| fond aferent platii cu ora | 365 | 10.01.11 | 3.878.855 | 0 | 3.878.855 | 1.182.564 | 1.356.617 | 543.222 | 796.452 |
| Alte drepturi salariale in bani | 366 | 10.01.30 | 22.650 | 0 | 22.650 | 6.650 | 3.500 | 4.000 | 8.500 |
| Contributii | 367 | 10.03 | 12.656.969 | 0 | 12.656.969 | 3.473.918 | 3.591.398 | 3.113.010 | 2.478.643 |
| Contributii de asigurari sociale de stat | 368 | 10.03.01 | 8.737.413 | 0 | 8.737.413 | 2.401.078 | 2.463.908 | 2.141.924 | 1.730.503 |
| Contributii de asigurari de somaj | 369 | 10.03.02 | 298.956 | 0 | 298.956 | 80.342 | 85.347 | 73.675 | 59.592 |
| Contributii de asigurari sociale de sanatate | 370 | 10.03.03 | 2.906.003 | 0 | 2.906.003 | 792.372 | 820.359 | 722.400 | 570.872 |
| Contributii de asigurari pentru accidente de munca si boli profesionale | 371 | 10.03.04 | 109.601 | 0 | 109.601 | 29.500 | 32.714 | 27.597 | 19.790 |
| Contributii pentru concedii si indemnizatii | 372 | 10.03.06 | 604.996 | 0 | 604.996 | 170.626 | 189.070 | 147.414 | 97.886 |
| TITLUL II BUNURI SI SERVICII | 373 | 20 | 19.798.720 | 2.155 | 19.800.875 | 6.336.917 | 5.606.090 | 4.154.750 | 3.703.118 |
| Bunuri si servicii | 374 | 20.01 | 11.693.452 | 0 | 11.693.452 | 3.675.042 | 3.264.820 | 1.800.540 | 2.953.050 |

| DENUMIREA INDICATORILOR | Cod rand | Cod indicator | Program aprobat | Influenta | Program rectificat | Program trimestrial | | | |
|----------------------------------------------------------------------------------------------------------------------------------|----------|---------------|-----------------|-----------|--------------------|---------------------|-----------|-----------|-----------|
| | | | | | | Trim I | Trim II | Trim III | Trim IV |
| Furnituri de birou | 375 | 20.01.01 | 178.086 | 0 | 178.086 | 45.276 | 55.240 | 34.020 | 43.550 |
| Materiale pentru curatenie | 376 | 20.01.02 | 366.390 | 0 | 366.390 | 69.470 | 95.600 | 99.800 | 101.520 |
| Incalzit, iluminat si forta motrica | 377 | 20.01.03 | 6.758.355 | 0 | 6.758.355 | 2.581.665 | 1.841.650 | 752.210 | 1.582.830 |
| Apa, canal si salubritate | 378 | 20.01.04 | 1.425.695 | 0 | 1.425.695 | 384.375 | 375.400 | 315.620 | 350.100 |
| Carburanti si lubrifianti | 379 | 20.01.05 | 14.500 | 0 | 14.500 | 5.000 | 4.000 | 3.000 | 2.500 |
| Piese de schimb | 380 | 20.01.06 | 15.600 | 0 | 15.600 | 1.600 | 5.000 | 5.000 | 4.000 |
| Transport | 381 | 20.01.07 | 143.230 | 0 | 143.230 | 46.730 | 44.650 | 11.300 | 40.550 |
| Posta, telecomunicatii, radio, tv, internet | 382 | 20.01.08 | 249.630 | 0 | 249.630 | 64.700 | 72.100 | 54.230 | 58.600 |
| Materiale si prestari de servicii cu caracter functional | 383 | 20.01.09 | 385.480 | 0 | 385.480 | 66.640 | 120.220 | 92.030 | 106.590 |
| Alte bunuri si servicii pentru intretinere si functionare | 384 | 20.01.30 | 2.156.486 | 0 | 2.156.486 | 409.386 | 650.960 | 433.330 | 662.810 |
| Reparatii curente | 385 | 20.02 | 6.310.788 | 0 | 6.310.788 | 2.002.938 | 1.755.320 | 2.058.690 | 483.840 |
| Medicamente si materiale sanitare | 386 | 20.04 | 1.000 | 0 | 1.000 | 500 | 0 | 0 | 500 |
| Medicamente | 387 | 20.04.01 | 1.000 | 0 | 1.000 | 500 | 0 | 0 | 500 |
| Bunuri de natura obiectelor de inventar | 388 | 20.05 | 1.293.310 | 2.155 | 1.295.465 | 557.237 | 426.000 | 179.410 | 132.818 |
| Uniforme si echipament | 389 | 20.05.01 | 68.000 | 0 | 68.000 | 4.500 | 30.500 | 32.500 | 500 |
| Lenjerie si accesorii de pat | 390 | 20.05.03 | 54.230 | 0 | 54.230 | 36.230 | 12.000 | 3.000 | 3.000 |
| Alte obiecte de inventar | 391 | 20.05.30 | 1.171.080 | 2.155 | 1.173.235 | 516.507 | 383.500 | 143.910 | 129.318 |
| Deplasari, detasari, transferari | 392 | 20.06 | 29.000 | 0 | 29.000 | 5.800 | 10.850 | 5.100 | 7.250 |
| Deplasari interne, detasari, transferari | 393 | 20.06.01 | 29.000 | 0 | 29.000 | 5.800 | 10.850 | 5.100 | 7.250 |
| Materiale de laborator | 394 | 20.09 | 1.000 | 0 | 1.000 | 0 | 1.000 | 0 | 0 |
| Carti, publicatii si materiale documentare | 395 | 20.11 | 83.250 | 0 | 83.250 | 6.900 | 29.100 | 26.390 | 20.860 |
| consultanta si expertiza | 396 | 20.12 | 30.300 | 0 | 30.300 | 15.300 | 15.000 | 0 | 0 |
| Pregatire profesionala | 397 | 20.13 | 223.500 | 0 | 223.500 | 29.600 | 63.600 | 55.900 | 74.400 |
| Protectia muncii | 398 | 20.14 | 31.500 | 0 | 31.500 | 12.300 | 15.200 | 2.300 | 1.700 |
| Cheltuieli judiciare si extrajudiciare derivate din actiuni in reprezentarea intereselor statului, potrivit dispozitiilor legale | 399 | 20.25 | 3.000 | 0 | 3.000 | 3.000 | 0 | 0 | 0 |
| Alte cheltuieli | 400 | 20.30 | 98.620 | 0 | 98.620 | 28.300 | 25.200 | 26.420 | 18.700 |
| Prime de asigurare non-viata | 401 | 20.30.03 | 7.000 | 0 | 7.000 | 2.000 | 5.000 | 0 | 0 |
| alte cheltuieli cu bunuri si servicii | 402 | 20.30.30 | 91.620 | 0 | 91.620 | 26.300 | 20.200 | 26.420 | 18.700 |
| TITLUL VI TRANSFERURI INTRE UNITATI ALE ADMINISTRATIEI PUBLICE | 403 | 51 | 300.000 | 0 | 300.000 | 200.000 | 100.000 | 0 | 0 |
| Transferuri curente | 404 | 51.01 | 300.000 | 0 | 300.000 | 200.000 | 100.000 | 0 | 0 |
| Transferuri catre institutii publice | 405 | 51.01.01 | 300.000 | 0 | 300.000 | 200.000 | 100.000 | 0 | 0 |

| DENUMIREA INDICATORILOR | Cod rand | Cod indicator | Program aprobat | Influenta | Program rectificat | Program trimestrial | | | |
|----------------------------------------------------------------------------------------|----------|---------------|-----------------|-----------|--------------------|---------------------|------------|------------|------------|
| | | | | | | Trim I | Trim II | Trim III | Trim IV |
| TITLUL VIII PROIECTE CU FINANTARE DIN FONDURI EXTERNE NERAMBURSABILE (FEN) POSTADERARE | 406 | 56 | 3.791.290 | 0 | 3.791.290 | 3.391.290 | 200.000 | 200.000 | 0 |
| Programa din Fondul European de Dezvoltare Regionala (FEDR) | 407 | 56.01 | 3.791.290 | 0 | 3.791.290 | 3.391.290 | 200.000 | 200.000 | 0 |
| Cheltuieli neeligibile | 408 | 56.01.03 | 3.791.290 | 0 | 3.791.290 | 3.391.290 | 200.000 | 200.000 | 0 |
| TITLUL IX ASISTENTA SOCIALA | 409 | 57 | 498.600 | 175.702 | 674.302 | 474.302 | 100.000 | 100.000 | 0 |
| Asigurari sociale | 410 | 57.01 | 0 | 0 | 0 | 0 | 0 | 0 | 0 |
| Ajutoare sociale | 411 | 57.02 | 498.600 | 175.702 | 674.302 | 474.302 | 100.000 | 100.000 | 0 |
| Ajutoare sociale in numerar | 412 | 57.02.01 | 0 | 175.702 | 175.702 | 175.702 | 0 | 0 | 0 |
| Ajutoare sociale in natura | 413 | 57.02.02 | 350.000 | 0 | 350.000 | 150.000 | 100.000 | 100.000 | 0 |
| Tichete de cresa | 414 | 57.02.03 | 148.600 | 0 | 148.600 | 148.600 | 0 | 0 | 0 |
| TITLUL XI ALTE CHELTUIELI | 415 | 59 | 450.000 | 0 | 450.000 | 138.300 | 239.800 | 8.500 | 63.400 |
| Burse | 416 | 59.01 | 450.000 | 0 | 450.000 | 138.300 | 239.800 | 8.500 | 63.400 |
| CHELTUIELI DE CAPITAL | 417 | 70 | 17.525.690 | 0 | 17.525.690 | 5.011.400 | 5.638.360 | 6.224.460 | 651.470 |
| TITLUL XIII ACTIVE NEFINANCIARE | 418 | 71 | 17.525.690 | 0 | 17.525.690 | 5.011.400 | 5.638.360 | 6.224.460 | 651.470 |
| Active fixe | 419 | 71.01 | 15.697.280 | 0 | 15.697.280 | 4.378.400 | 5.208.360 | 5.551.960 | 558.560 |
| Constructii | 420 | 71.01.01 | 7.969.230 | 0 | 7.969.230 | 1.904.230 | 3.275.000 | 2.490.000 | 300.000 |
| Masini, echipamente si mijloace de transport | 421 | 71.01.02 | 231.000 | 0 | 231.000 | 3.500 | 202.500 | 25.000 | 0 |
| Mobilier, aparatura birou si alte active corporale | 422 | 71.01.03 | 930.280 | 0 | 930.280 | 313.880 | 360.400 | 209.000 | 47.000 |
| Alte active fixe | 423 | 71.01.30 | 6.566.770 | 0 | 6.566.770 | 2.166.790 | 1.370.460 | 2.827.960 | 211.560 |
| Reparatii capitale aferente activelor fixe | 424 | 71.03 | 1.828.410 | 0 | 1.828.410 | 633.000 | 430.000 | 672.500 | 92.910 |
| Din total capitol | | | | | | | | | |
| Invatamant prescolar si primar | 425 | 65.02.03 | 26.293.011 | 70.590 | 26.363.601 | 7.212.222 | 7.376.270 | 6.472.744 | 5.302.365 |
| Invatamant prescolar | 426 | 65.02.03.01 | 14.479.103 | 19.450 | 14.498.553 | 4.001.713 | 4.100.340 | 3.565.290 | 2.831.210 |
| Invatamant primar | 427 | 65.02.03.02 | 11.813.908 | 51.140 | 11.865.048 | 3.210.509 | 3.275.930 | 2.907.454 | 2.471.155 |
| Invatamant secundar | 428 | 65.02.04 | 82.888.074 | 107.267 | 82.995.341 | 26.467.262 | 23.634.055 | 20.864.891 | 12.029.133 |
| Invatamant secundar inferior | 429 | 65.02.04.01 | 26.299.572 | 74.414 | 26.373.986 | 6.723.727 | 8.774.040 | 7.214.986 | 3.661.233 |
| Invatamant secundar superior | 430 | 65.02.04.02 | 55.341.642 | 16.942 | 55.358.584 | 19.369.734 | 14.504.295 | 13.376.840 | 8.107.715 |
| Invatamant profesional | 431 | 65.02.04.03 | 1.246.860 | 15.911 | 1.262.771 | 373.801 | 355.720 | 273.065 | 260.186 |
| Invatamant postliceal | 432 | 65.02.05 | 644.615 | 0 | 644.615 | 301.125 | 197.925 | 68.075 | 77.490 |
| Alte cheltuieli in domeniul invatamantului | 433 | 65.02.50 | 148.600 | 0 | 148.600 | 148.600 | 0 | 0 | 0 |
| Sanatate | 434 | 66.02 | 5.774.800 | 0 | 5.774.800 | 1.270.375 | 1.153.175 | 1.694.875 | 1.656.375 |
| CHELTUIELI CURENTE | 435 | 01 | 5.750.000 | 0 | 5.750.000 | 1.270.375 | 1.153.175 | 1.670.075 | 1.656.375 |
| TITLUL I CHELTUIELI DE PERSONAL | 436 | 10 | 2.565.000 | 0 | 2.565.000 | 720.850 | 615.050 | 615.050 | 614.050 |
| Cheltuieli salariale in bani | 437 | 10.01 | 2.104.800 | 0 | 2.104.800 | 604.800 | 500.000 | 500.000 | 500.000 |

| DENUMIREA INDICATORILOR | Cod rand | Cod Indicator | Program aprobat | Influenta | Program rectificat | Program trimestrial | | | |
|---------------------------------------------------------------------------------------------------------------------------------------------------------------------|----------|---------------|-----------------|-----------|--------------------|---------------------|---------|-----------|-----------|
| | | | | | | Trim I | Trim II | Trim III | Trim IV |
| Salarii de baza | 438 | 10.01.01 | 2.104.800 | 0 | 2.104.800 | 604.800 | 500.000 | 500.000 | 500.000 |
| Contributii | 439 | 10.03 | 460.200 | 0 | 460.200 | 116.050 | 115.050 | 115.050 | 114.050 |
| Contributii de asigurari sociale de stat | 440 | 10.03.01 | 331.000 | 0 | 331.000 | 83.000 | 83.000 | 83.000 | 82.000 |
| Contributii de asigurari de somaj | 441 | 10.03.02 | 11.000 | 0 | 11.000 | 2.750 | 2.750 | 2.750 | 2.750 |
| Contributii de asigurari sociale de sanatate | 442 | 10.03.03 | 109.000 | 0 | 109.000 | 27.250 | 27.250 | 27.250 | 27.250 |
| Contributii de asigurari pentru accidente de munca si boli profesionale | 443 | 10.03.04 | 3.200 | 0 | 3.200 | 800 | 800 | 800 | 800 |
| Prime de asigurare viata platite de angajator pentru angajati | 444 | 10.03.05 | 1.000 | 0 | 1.000 | 1.000 | 0 | 0 | 0 |
| Contributii pentru concedii si indemnizatii | 445 | 10.03.06 | 5.000 | 0 | 5.000 | 1.250 | 1.250 | 1.250 | 1.250 |
| TITLUL II BUNURI SI SERVICII | 446 | 20 | 185.000 | 0 | 185.000 | 49.525 | 38.125 | 55.025 | 42.325 |
| Bunuri si servicii | 447 | 20.01 | 31.200 | 0 | 31.200 | 13.200 | 9.000 | 9.000 | 9.000 |
| Furnituri de birou | 448 | 20.01.01 | 0 | 0 | 0 | 0 | 0 | 0 | 0 |
| Alte bunuri si servicii pentru intretinere si functionare | 449 | 20.01.30 | 31.200 | 0 | 31.200 | 13.200 | 9.000 | 9.000 | 9.000 |
| Medicamente si materiale sanitare | 450 | 20.04 | 90.800 | 0 | 90.800 | 31.000 | 27.800 | 0 | 32.000 |
| Medicamente | 451 | 20.04.01 | 22.000 | 0 | 22.000 | 0 | 11.000 | 0 | 11.000 |
| Materiale sanitare | 452 | 20.04.02 | 68.800 | 0 | 68.800 | 31.000 | 16.800 | 0 | 21.000 |
| Bunuri de natura obiectelor de inventar | 453 | 20.05 | 53.700 | 0 | 53.700 | 0 | 0 | 53.700 | 0 |
| Alte obiecte de inventar | 454 | 20.05.30 | 53.700 | 0 | 53.700 | 0 | 0 | 53.700 | 0 |
| Alte cheltuieli | 455 | 20.30 | 9.300 | 0 | 9.300 | 5.325 | 1.325 | 1.325 | 1.325 |
| alte cheltuieli cu bunuri si servicii | 456 | 20.30.30 | 9.300 | 0 | 9.300 | 5.325 | 1.325 | 1.325 | 1.325 |
| TITLUL VI TRANSFERURI INTRE UNITATI ALE ADMINISTRATIEI PUBLICE | 457 | 51 | 3.000.000 | 0 | 3.000.000 | 500.000 | 500.000 | 1.000.000 | 1.000.000 |
| Transferuri curente | 458 | 51.01 | 3.000.000 | 0 | 3.000.000 | 500.000 | 500.000 | 1.000.000 | 1.000.000 |
| Transferuri catre institutii publice | 459 | 51.01.01 | 0 | 0 | 0 | 0 | 0 | 0 | 0 |
| Transferuri din bugetele consiliilor locale si judetene pentru acordarea unor ajutoare catre unitatile administrativ-teritoriale in situatii de extrema dificultate | 460 | 51.01.24 | 3.000.000 | 0 | 3.000.000 | 500.000 | 500.000 | 1.000.000 | 1.000.000 |
| CHELTUIELI DE CAPITAL | 461 | 70 | 24.800 | 0 | 24.800 | 0 | 0 | 24.800 | 0 |
| TITLUL XIII ACTIVE NEFINANCIARE | 462 | 71 | 24.800 | 0 | 24.800 | 0 | 0 | 24.800 | 0 |
| Active fixe | 463 | 71.01 | 24.800 | 0 | 24.800 | 0 | 0 | 24.800 | 0 |
| Constructii | 464 | 71.01.01 | 0 | 0 | 0 | 0 | 0 | 0 | 0 |
| Masini, echipamente si mijloace de transport | 465 | 71.01.02 | 24.800 | 0 | 24.800 | 0 | 0 | 24.800 | 0 |
| Din total capital | | | | | | | | | |
| Servicii medicale in unitati sanitare cu paturi | 466 | 66.02.06 | 0 | 0 | 0 | 0 | 0 | 0 | 0 |
| Spitale generale | 467 | 66.02.06.01 | 0 | 0 | 0 | 0 | 0 | 0 | 0 |

| DENUMIREA INDICATORILOR | Cod rand | Cod indicator | Program aprobat | Influenta | Program rectificat | Program trimestrial | | | |
|-------------------------------------------------------------------------|------------|---------------|-------------------|----------------|--------------------|---------------------|------------------|------------------|------------------|
| | | | | | | Trim I | Trim II | Trim III | Trim IV |
| Servicii de sanatate publica | 468 | 66.02.08 | 2.774.800 | 0 | 2.774.800 | 770.375 | 653.175 | 694.875 | 656.375 |
| Alte cheltuieli in domeniul sanatatii | 469 | 66.02.50 | 3.000.000 | 0 | 3.000.000 | 500.000 | 500.000 | 1.000.000 | 1.000.000 |
| Alte institutii si actiuni sanitare | 470 | 66.02.50.50 | 3.000.000 | 0 | 3.000.000 | 500.000 | 500.000 | 1.000.000 | 1.000.000 |
| Cultura, recreere si religie | 471 | 67.02 | 30.012.827 | 150.000 | 30.162.827 | 11.383.614 | 7.219.850 | 7.791.809 | 3.767.554 |
| CHELTUIELI CURENTE | 472 | 01 | 20.514.835 | 150.000 | 20.664.835 | 7.947.281 | 5.894.850 | 4.705.150 | 2.117.554 |
| TITLUL I CHELTUIELI DE PERSONAL | 473 | 10 | 3.230.000 | 0 | 3.230.000 | 879.750 | 854.150 | 853.650 | 642.450 |
| Cheltuieli salariale in bani | 474 | 10.01 | 2.637.000 | 0 | 2.637.000 | 712.500 | 700.500 | 700.000 | 524.000 |
| Salarii de baza | 475 | 10.01.01 | 2.450.000 | 0 | 2.450.000 | 662.000 | 650.000 | 650.000 | 488.000 |
| Sporuri pentru conditii de munca | 476 | 10.01.05 | 186.000 | 0 | 186.000 | 50.000 | 50.000 | 50.000 | 36.000 |
| Indemnizatii de delegare | 477 | 10.01.13 | 1.000 | 0 | 1.000 | 500 | 500 | 0 | 0 |
| Contributii | 478 | 10.03 | 593.000 | 0 | 593.000 | 167.250 | 153.650 | 153.650 | 118.450 |
| Contributii de asigurari sociale de stat | 479 | 10.03.01 | 417.000 | 0 | 417.000 | 111.500 | 110.000 | 110.000 | 85.500 |
| Contributii de asigurari de somaj | 480 | 10.03.02 | 13.000 | 0 | 13.000 | 3.500 | 3.400 | 3.400 | 2.700 |
| Contributii de asigurari sociale de sanatate | 481 | 10.03.03 | 138.000 | 0 | 138.000 | 37.000 | 37.000 | 37.000 | 27.000 |
| Contributii de asigurari pentru accidente de munca si boli profesionale | 482 | 10.03.04 | 4.000 | 0 | 4.000 | 1.000 | 1.000 | 1.000 | 1.000 |
| Prime de asigurare viata plătite de angajator pentru angajati | 483 | 10.03.05 | 12.000 | 0 | 12.000 | 12.000 | 0 | 0 | 0 |
| Contributii pentru concedii si indemnizatii | 484 | 10.03.06 | 9.000 | 0 | 9.000 | 2.250 | 2.250 | 2.250 | 2.250 |
| TITLUL II BUNURI SI SERVICII | 485 | 20 | 4.105.100 | 150.000 | 4.255.100 | 2.469.896 | 1.136.500 | 441.000 | 205.704 |
| Bunuri si servicii | 486 | 20.01 | 2.772.304 | 150.000 | 2.922.304 | 1.592.100 | 855.000 | 313.000 | 162.204 |
| Furnituri de birou | 487 | 20.01.01 | 14.000 | 0 | 14.000 | 7.000 | 2.500 | 2.500 | 2.000 |
| Materiale pentru curatenie | 488 | 20.01.02 | 90.000 | 0 | 90.000 | 46.500 | 16.500 | 14.500 | 12.500 |
| Incalzit, iluminat si forta motrica | 489 | 20.01.03 | 460.000 | 0 | 460.000 | 250.000 | 170.000 | 40.000 | 0 |
| Apa, canal si salubritate | 490 | 20.01.04 | 130.000 | 0 | 130.000 | 50.000 | 52.000 | 22.000 | 6.000 |
| Carburanti si lubrifianti | 491 | 20.01.05 | 315.000 | 0 | 315.000 | 121.000 | 100.000 | 80.000 | 14.000 |
| Posta, telecomunicatii, radio, tv, internet | 492 | 20.01.08 | 13.000 | 0 | 13.000 | 4.000 | 4.000 | 4.000 | 1.000 |
| Materiale si prestari de servicii cu caracter functional | 493 | 20.01.09 | 820.000 | 0 | 820.000 | 360.000 | 260.000 | 100.000 | 100.000 |
| Alte bunuri si servicii pentru intretinere si functionare | 494 | 20.01.30 | 930.304 | 150.000 | 1.080.304 | 753.600 | 250.000 | 50.000 | 26.704 |
| Reparatii curente | 495 | 20.02 | 550.000 | 0 | 550.000 | 300.000 | 200.000 | 50.000 | 0 |
| Medicamente si materiale sanitare | 496 | 20.04 | 3.500 | 0 | 3.500 | 2.000 | 1.000 | 500 | 0 |
| Materiale sanitare | 497 | 20.04.02 | 3.500 | 0 | 3.500 | 2.000 | 1.000 | 500 | 0 |
| Bunuri de natura obiectelor de inventar | 498 | 20.05 | 432.296 | 0 | 432.296 | 402.296 | 10.000 | 10.000 | 10.000 |
| Uniforme si echipament | 499 | 20.05.01 | 82.000 | 0 | 82.000 | 52.000 | 10.000 | 10.000 | 10.000 |
| Alte obiecte de inventar | 500 | 20.05.30 | 350.296 | 0 | 350.296 | 350.296 | 0 | 0 | 0 |

| DENUMIREA INDICATORILOR | Cod rand | Cod indicator | Program aprobat | Influenta | Program rectificat | Program trimestrial | | | |
|-----------------------------------------------------------------------------------------------|------------|---------------|------------------|-----------|--------------------|---------------------|------------------|------------------|------------------|
| | | | | | | Trim I | Trim II | Trim III | Trim IV |
| Deplasari, detasari, transferari | 501 | 20.06 | 20.000 | 0 | 20.000 | 7.000 | 6.000 | 7.000 | 0 |
| Deplasari interne, detasari, transferari | 502 | 20.06.01 | 20.000 | 0 | 20.000 | 7.000 | 6.000 | 7.000 | 0 |
| Pregatire profesionala | 503 | 20.13 | 10.000 | 0 | 10.000 | 3.000 | 3.000 | 3.000 | 1.000 |
| Protectia muncii | 504 | 20.14 | 2.000 | 0 | 2.000 | 1.000 | 1.000 | 0 | 0 |
| Alte cheltuieli | 505 | 20.30 | 315.000 | 0 | 315.000 | 162.500 | 62.500 | 57.500 | 32.500 |
| Prime de asigurare non-viata | 506 | 20.30.03 | 145.000 | 0 | 145.000 | 95.000 | 20.000 | 20.000 | 10.000 |
| Chirii | 507 | 20.30.04 | 130.000 | 0 | 130.000 | 50.000 | 30.000 | 30.000 | 20.000 |
| alte cheltuieli cu bunuri si servicii | 508 | 20.30.30 | 40.000 | 0 | 40.000 | 17.500 | 12.500 | 7.500 | 2.500 |
| TITLUL VI TRANSFERURI INTRE UNITATI ALE ADMINISTRATIEI PUBLICE | 509 | 51 | 1.500.000 | 0 | 1.500.000 | 178.900 | 612.500 | 359.800 | 348.800 |
| Transferuri curente | 510 | 51.01 | 1.390.000 | 0 | 1.390.000 | 158.900 | 522.500 | 359.800 | 348.800 |
| Transferuri catre institutii publice | 511 | 51.01.01 | 1.390.000 | 0 | 1.390.000 | 158.900 | 522.500 | 359.800 | 348.800 |
| Transferuri de capital | 512 | 51.02 | 110.000 | 0 | 110.000 | 20.000 | 90.000 | 0 | 0 |
| Alte transferuri de capital catre institutii publice | 513 | 51.02.29 | 110.000 | 0 | 110.000 | 20.000 | 90.000 | 0 | 0 |
| Titlul VIII PROIECTE CU FINANTARE DIN FONDURI EXTERNE NERAMBURSABILE (FEN) POSTADERARE | 514 | 56 | 1.911.835 | 0 | 1.911.835 | 968.835 | 943.000 | 0 | 0 |
| Programa din Fondul European de Dezvoltare Regionala (FEDR) | 515 | 56.01 | 1.911.835 | 0 | 1.911.835 | 968.835 | 943.000 | 0 | 0 |
| Finantarea nationala | 516 | 56.01.01 | 1.389.875 | 0 | 1.389.875 | 446.875 | 943.000 | 0 | 0 |
| Finantarea Uniunii Europene | 517 | 56.01.02 | 21.960 | 0 | 21.960 | 21.960 | 0 | 0 | 0 |
| Cheltuieli neeligibile | 518 | 56.01.03 | 500.000 | 0 | 500.000 | 500.000 | 0 | 0 | 0 |
| TITLUL XI ALTE CHELTUIELI | 519 | 59 | 9.767.900 | 0 | 9.767.900 | 3.449.900 | 2.346.700 | 3.050.700 | 920.600 |
| Burse | 520 | 59.01 | 0 | 0 | 0 | 0 | 0 | 0 | 0 |
| Programe pentru tineret | 521 | 59.08 | 100.000 | 0 | 100.000 | 20.000 | 40.000 | 40.000 | 0 |
| Asociatii si fundatii | 522 | 59.11 | 2.150.000 | 0 | 2.150.000 | 730.900 | 325.700 | 566.200 | 527.200 |
| Sustinerea cultelor | 523 | 59.12 | 4.336.500 | 0 | 4.336.500 | 1.800.000 | 1.000.000 | 1.336.500 | 200.000 |
| Actiuni cu caracter stiintific si social-cultural | 524 | 59.22 | 3.181.400 | 0 | 3.181.400 | 899.000 | 981.000 | 1.108.000 | 193.400 |
| CHELTUIELI DE CAPITAL | 525 | 70 | 9.497.992 | 0 | 9.497.992 | 3.436.333 | 1.325.000 | 3.086.659 | 1.650.000 |
| TITLUL XIII ACTIVE NEFINANCIARE | 526 | 71 | 9.497.992 | 0 | 9.497.992 | 3.436.333 | 1.325.000 | 3.086.659 | 1.650.000 |
| Active fixe | 527 | 71.01 | 9.497.992 | 0 | 9.497.992 | 3.436.333 | 1.325.000 | 3.086.659 | 1.650.000 |
| Constructii | 528 | 71.01.01 | 5.514.059 | 0 | 5.514.059 | 352.400 | 1.325.000 | 2.286.659 | 1.550.000 |
| Masini, echipamente si mijloace de transport | 529 | 71.01.02 | 791.949 | 0 | 791.949 | 391.949 | 0 | 300.000 | 100.000 |
| Mobilier, aparatura birotica si alte active corporale | 530 | 71.01.03 | 1.754.484 | 0 | 1.754.484 | 1.754.484 | 0 | 0 | 0 |
| Alte active fixe | 531 | 71.01.30 | 1.437.500 | 0 | 1.437.500 | 937.500 | 0 | 500.000 | 0 |
| TITLUL XVII RAMBURSARI DE CREDITE | 532 | 81 | 0 | 0 | 0 | 0 | 0 | 0 | 0 |

| DENUMIREA INDICATORILOR | | Cod rand | Cod indicator | Program aprobat | Influenta | Program rectificat | Program trimestrial | | | | | | |
|-------------------------|--------------------------------------------------------------------------------|------------|---------------|-------------------|-----------|--------------------|---------------------|------------------|------------------|------------------|---|---|---|
| | | | | | | | Trim I | Trim II | Trim III | Trim IV | | | |
| | Rambursari de credite externe | 533 | 81.01 | 0 | 0 | 0 | 0 | 0 | 0 | 0 | 0 | 0 | 0 |
| | Rambursari de credite externe contractate de ordonatorii de credite | 534 | 81.01.01 | 0 | 0 | 0 | 0 | 0 | 0 | 0 | 0 | 0 | 0 |
| | Din total capitol | | | | | | | | | | | | |
| | Servicii culturale | 535 | 67.02.03 | 6.949.484 | 0 | 6.949.484 | 3.756.680 | 2.391.000 | 417.800 | 384.004 | | | |
| | Instituti publice de spectacole si concerte | 536 | 67.02.03.04 | 4.216.084 | 0 | 4.216.084 | 2.551.280 | 863.000 | 417.800 | 384.004 | | | |
| | Centre pentru conservarea si promovarea culturii traditionale | 537 | 67.02.03.08 | 0 | 0 | 0 | 0 | 0 | 0 | 0 | | | |
| | Consolidarea si restaurarea monumentelor istorice | 538 | 67.02.03.12 | 2.671.000 | 0 | 2.671.000 | 1.143.000 | 1.528.000 | 0 | 0 | | | |
| | Alte servicii culturale | 539 | 67.02.03.30 | 62.400 | 0 | 62.400 | 62.400 | 0 | 0 | 0 | | | |
| | Servicii recreative si sportive | 540 | 67.02.05 | 17.297.408 | 150.000 | 17.447.408 | 5.458.499 | 3.345.850 | 5.509.509 | 3.133.550 | | | |
| | Sport | 541 | 67.02.05.01 | 7.808.059 | 0 | 7.808.059 | 1.310.900 | 1.603.700 | 3.072.859 | 1.820.600 | | | |
| | Intretinere gradini publice, parcuri, zone verzi, baze sportive si de agrement | 542 | 67.02.05.03 | 9.489.349 | 150.000 | 9.639.349 | 4.147.599 | 1.742.150 | 2.436.650 | 1.312.950 | | | |
| | Alte servicii in domeniile culturii, recreerii si religiei | 543 | 67.02.50 | 5.765.935 | 0 | 5.765.935 | 2.168.435 | 1.483.000 | 1.864.500 | 250.000 | | | |
| | Asigurari si asistenta sociala | 544 | 68.02 | 17.166.480 | 0 | 17.166.480 | 5.142.833 | 4.475.575 | 4.112.005 | 3.436.067 | | | |
| | CHELTUIELI CURENTE | 545 | 01 | 17.122.980 | 0 | 17.122.980 | 5.107.833 | 4.467.075 | 4.112.005 | 3.436.067 | | | |
| | TITLUL I CHELTUIELI DE PERSONAL | 546 | 10 | 10.366.000 | 0 | 10.366.000 | 2.643.425 | 2.640.425 | 2.640.425 | 2.441.725 | | | |
| | Cheituieli salariale in bani | 547 | 10.01 | 8.459.300 | 0 | 8.459.300 | 2.153.500 | 2.152.500 | 2.152.500 | 2.000.800 | | | |
| | Salarii de baza | 548 | 10.01.01 | 8.458.300 | 0 | 8.458.300 | 2.152.500 | 2.152.500 | 2.152.500 | 2.000.800 | | | |
| | Indemnizatii de delegare | 549 | 10.01.13 | 1.000 | 0 | 1.000 | 1.000 | 0 | 0 | 0 | | | |
| | Contributii | 550 | 10.03 | 1.906.700 | 0 | 1.906.700 | 489.925 | 487.925 | 487.925 | 440.925 | | | |
| | Contributii de asigurari sociale de stat | 551 | 10.03.01 | 1.373.200 | 0 | 1.373.200 | 351.300 | 351.300 | 351.300 | 319.300 | | | |
| | Contributii de asigurari de somaj | 552 | 10.03.02 | 47.000 | 0 | 47.000 | 11.750 | 11.750 | 11.750 | 11.750 | | | |
| | Contributii de asigurari sociale de sanatate | 553 | 10.03.03 | 450.400 | 0 | 450.400 | 116.100 | 116.100 | 116.100 | 102.100 | | | |
| | Contributii de asigurari pentru accidente de munca si boli profesionale | 554 | 10.03.04 | 13.800 | 0 | 13.800 | 3.700 | 3.700 | 3.700 | 2.700 | | | |
| | Prime de asigurare viata platite de angajator pentru angajati | 555 | 10.03.05 | 2.000 | 0 | 2.000 | 2.000 | 0 | 0 | 0 | | | |
| | Contributii pentru concedii si indemnizatii | 556 | 10.03.06 | 20.300 | 0 | 20.300 | 5.075 | 5.075 | 5.075 | 5.075 | | | |
| | TITLUL II BUNURI SI SERVICII | 557 | 20 | 2.730.500 | 0 | 2.730.500 | 1.141.908 | 567.150 | 457.650 | 563.792 | | | |
| | Bunuri si servicii | 558 | 20.01 | 248.000 | 0 | 248.000 | 76.700 | 56.400 | 58.400 | 56.500 | | | |
| | Furnituri de birou | 559 | 20.01.01 | 6.500 | 0 | 6.500 | 1.700 | 1.600 | 1.600 | 1.600 | | | |
| | Materiale pentru curatenie | 560 | 20.01.02 | 25.000 | 0 | 25.000 | 7.250 | 5.750 | 5.750 | 6.250 | | | |
| | Incalzit, iluminat si forta motrica | 561 | 20.01.03 | 80.000 | 0 | 80.000 | 39.000 | 11.000 | 11.000 | 19.000 | | | |
| | Apa, canal si salubritate | 562 | 20.01.04 | 14.000 | 0 | 14.000 | 4.000 | 3.300 | 3.300 | 3.400 | | | |
| | Carburanti si lubrifianti | 563 | 20.01.05 | 32.500 | 0 | 32.500 | 6.000 | 9.500 | 11.000 | 6.000 | | | |
| | Piese de schimb | 564 | 20.01.06 | 1.000 | 0 | 1.000 | 250 | 250 | 250 | 250 | | | |

| DENUMIREA INDICATORILOR | Cod rand | Cod Indicator | Program aprobat | Influenta | Program rectificat | Program trimestrial | | | | |
|----------------------------------------------------------------------------------------------------------------------------------|----------|---------------|-----------------|-----------|--------------------|---------------------|-----------|----------|---------|---------|
| | | | | | | Trim I | Trim II | Trim III | Trim IV | |
| Posta, telecomunicatii, radio, tv, internet | 565 | 20.01.08 | 11.000 | 0 | 11.000 | 3.000 | 2.500 | 3.000 | 2.500 | 2.500 |
| Materiale si prestari de servicii cu caracter functional | 566 | 20.01.09 | 20.000 | 0 | 20.000 | 5.000 | 5.000 | 5.000 | 5.000 | 5.000 |
| Alte bunuri si servicii pentru intretinere si functionare | 567 | 20.01.30 | 58.000 | 0 | 58.000 | 10.500 | 17.500 | 17.500 | 17.500 | 12.500 |
| Reparatii curente | 568 | 20.02 | 40.000 | 0 | 40.000 | 5.000 | 25.000 | 5.000 | 5.000 | 5.000 |
| Hrana | 569 | 20.03 | 2.202.500 | 0 | 2.202.500 | 946.958 | 382.500 | 382.500 | 382.500 | 490.542 |
| Hrana pentru oameni | 570 | 20.03.01 | 2.202.500 | 0 | 2.202.500 | 946.958 | 382.500 | 382.500 | 382.500 | 490.542 |
| Medicamente si materiale sanitare | 571 | 20.04 | 2.500 | 0 | 2.500 | 1.000 | 500 | 500 | 500 | 500 |
| Medicamente | 572 | 20.04.01 | 500 | 0 | 500 | 500 | 0 | 0 | 0 | 0 |
| Materiale sanitare | 573 | 20.04.02 | 1.000 | 0 | 1.000 | 250 | 250 | 250 | 250 | 250 |
| Dezinfectanti | 574 | 20.04.04 | 1.000 | 0 | 1.000 | 250 | 250 | 250 | 250 | 250 |
| Bunuri de natura obiectelor de inventar | 575 | 20.05 | 31.000 | 0 | 31.000 | 7.000 | 14.000 | 5.000 | 5.000 | 5.000 |
| Uniforme si echipament | 576 | 20.05.01 | 4.000 | 0 | 4.000 | 0 | 4.000 | 0 | 0 | 0 |
| Lenjerie si accesorii de pat | 577 | 20.05.03 | 10.000 | 0 | 10.000 | 2.500 | 2.500 | 2.500 | 2.500 | 2.500 |
| Alte obiecte de inventar | 578 | 20.05.30 | 17.000 | 0 | 17.000 | 4.500 | 7.500 | 2.500 | 2.500 | 2.500 |
| Deplasari, deplasari, transferari | 579 | 20.06 | 4.000 | 0 | 4.000 | 1.750 | 1.750 | 250 | 250 | 250 |
| Deplasari interne, deplasari, transferari | 580 | 20.06.01 | 4.000 | 0 | 4.000 | 1.750 | 1.750 | 250 | 250 | 250 |
| Pregatire profesionala | 581 | 20.13 | 9.000 | 0 | 9.000 | 8.000 | 1.000 | 0 | 0 | 0 |
| Protectia muncii | 582 | 20.14 | 4.000 | 0 | 4.000 | 1.000 | 1.000 | 1.000 | 1.000 | 1.000 |
| Cheltuieli judiciare si extrajudiciare derivate din actiuni in reprezentarea intereselor statului, potrivit dispozitiilor legale | 583 | 20.25 | 10.000 | 0 | 10.000 | 10.000 | 0 | 0 | 0 | 0 |
| Alte cheltuieli | 584 | 20.30 | 179.500 | 0 | 179.500 | 84.500 | 85.000 | 5.000 | 5.000 | 5.000 |
| Prime de asigurare non-viata | 585 | 20.30.03 | 40.500 | 0 | 40.500 | 40.500 | 0 | 0 | 0 | 0 |
| Chirii | 586 | 20.30.04 | 110.000 | 0 | 110.000 | 30.000 | 80.000 | 0 | 0 | 0 |
| alte cheltuieli cu bunuri si servicii | 587 | 20.30.30 | 29.000 | 0 | 29.000 | 14.000 | 5.000 | 5.000 | 5.000 | 5.000 |
| TITLUL IX ASISTENTA SOCIALA | 588 | 57 | 3.791.480 | 0 | 3.791.480 | 1.217.500 | 1.189.500 | 973.930 | 410.550 | 410.550 |
| Asigurari sociale | 589 | 57.01 | 0 | 0 | 0 | 0 | 0 | 0 | 0 | 0 |
| Ajutoare sociale | 590 | 57.02 | 3.791.480 | 0 | 3.791.480 | 1.217.500 | 1.189.500 | 973.930 | 410.550 | 410.550 |
| Ajutoare sociale in numerar | 591 | 57.02.01 | 3.791.480 | 0 | 3.791.480 | 1.217.500 | 1.189.500 | 973.930 | 410.550 | 410.550 |
| TITLUL XI ALTE CHELTUIELI | 592 | 59 | 235.000 | 0 | 235.000 | 105.000 | 70.000 | 40.000 | 20.000 | 20.000 |
| Burse | 593 | 59.01 | 0 | 0 | 0 | 0 | 0 | 0 | 0 | 0 |
| Asociatii si fundatii | 594 | 59.11 | 140.000 | 0 | 140.000 | 30.000 | 70.000 | 20.000 | 20.000 | 20.000 |
| Actiuni cu caracter stiintific si social-cultural | 595 | 59.22 | 95.000 | 0 | 95.000 | 75.000 | 0 | 20.000 | 0 | 0 |
| CHELTUIELI DE CAPITAL | 596 | 70 | 43.500 | 0 | 43.500 | 35.000 | 8.500 | 0 | 0 | 0 |
| TITLUL XIII ACTIVE NEFINANCIARE | 597 | 71 | 43.500 | 0 | 43.500 | 35.000 | 8.500 | 0 | 0 | 0 |

| DENUMIREA INDICATORILOR | Cod rand | Cod indicator | Program aprobat | Influenta | Program rectificat | Program trimestrial | | | |
|-----------------------------------------------------------------------------|------------|---------------|-------------------|-----------|--------------------|---------------------|-------------------|-------------------|-------------------|
| | | | | | | Trim I | Trim II | Trim III | Trim IV |
| Active fixe | 598 | 71.01 | 43.500 | 0 | 43.500 | 35.000 | 8.500 | 0 | 0 |
| Constructii | 599 | 71.01.01 | 0 | 0 | 0 | 0 | 0 | 0 | 0 |
| Masini, echipamente si mijloace de transport | 600 | 71.01.02 | 35.000 | 0 | 35.000 | 35.000 | 0 | 0 | 0 |
| Mobilier, aparatura birotica si altele active corporale | 601 | 71.01.03 | 8.500 | 0 | 8.500 | 0 | 8.500 | 0 | 0 |
| Din total capital | | | | | | | | | |
| Asistenta acordata persoanelor in varsta | 602 | 68.02.04 | 0 | 0 | 0 | 0 | 0 | 0 | 0 |
| Asistenta sociala in caz de boli si invaliditati | 603 | 68.02.05 | 11.502.480 | 0 | 11.502.480 | 3.164.350 | 3.164.350 | 2.940.780 | 2.233.000 |
| Asistenta sociala in caz de invaliditate | 604 | 68.02.05.02 | 11.502.480 | 0 | 11.502.480 | 3.164.350 | 3.164.350 | 2.940.780 | 2.233.000 |
| Asistenta sociala pentru familie si copii | 605 | 68.02.06 | 50.000 | 0 | 50.000 | 12.500 | 12.500 | 12.500 | 12.500 |
| Ajutoare pentru locuinte | 606 | 68.02.10 | 0 | 0 | 0 | 0 | 0 | 0 | 0 |
| Crese | 607 | 68.02.11 | 1.382.500 | 0 | 1.382.500 | 364.750 | 349.250 | 334.250 | 334.250 |
| Prevenirea excluderii sociale | 608 | 68.02.15 | 4.231.500 | 0 | 4.231.500 | 1.601.233 | 949.475 | 824.475 | 856.317 |
| Ajutor social | 609 | 68.02.15.01 | 387.000 | 0 | 387.000 | 155.000 | 92.000 | 70.000 | 70.000 |
| Cantine de ajutor social | 610 | 68.02.15.02 | 3.844.500 | 0 | 3.844.500 | 1.446.233 | 857.475 | 754.475 | 786.317 |
| Alte cheltuieli in domeniul prevenirii excluderii sociale | 611 | 68.02.15.50 | 0 | 0 | 0 | 0 | 0 | 0 | 0 |
| Partea a IV-a SERVICII SI DEZVOLTARE PUBLICA, LOCUINTE, MEDIU SI APE | 612 | 69.02 | 88.232.187 | 0 | 88.232.187 | 28.491.431 | 25.610.707 | 20.966.834 | 13.161.215 |
| Locuinte, servicii si dezvoltare publica | 613 | 70.02 | 62.805.004 | 0 | 62.805.004 | 16.304.864 | 19.426.207 | 17.314.234 | 9.759.699 |
| CHELTUIELI CURENTE | 614 | 01 | 50.190.948 | 19.000 | 50.209.948 | 14.099.454 | 16.296.207 | 13.067.288 | 6.746.999 |
| TITLUL I CHELTUIELI DE PERSONAL | 615 | 10 | 3.073.000 | 0 | 3.073.000 | 783.925 | 773.725 | 772.725 | 742.625 |
| Cheltuieli salariale in bani | 616 | 10.01 | 2.515.200 | 0 | 2.515.200 | 634.500 | 634.500 | 633.500 | 612.700 |
| Salarii de baza | 617 | 10.01.01 | 2.440.000 | 0 | 2.440.000 | 615.000 | 615.000 | 615.000 | 595.000 |
| Sporuri pentru conditii de munca | 618 | 10.01.05 | 73.200 | 0 | 73.200 | 18.500 | 18.500 | 18.500 | 17.700 |
| Indemnizatii de delegare | 619 | 10.01.13 | 2.000 | 0 | 2.000 | 1.000 | 1.000 | 1.000 | 0 |
| Contributii | 620 | 10.03 | 557.800 | 0 | 557.800 | 149.425 | 139.225 | 139.225 | 129.925 |
| Contributii de asigurari sociale de stat | 621 | 10.03.01 | 397.000 | 0 | 397.000 | 101.250 | 101.250 | 101.250 | 93.250 |
| Contributii de asigurari de somaj | 622 | 10.03.02 | 12.600 | 0 | 12.600 | 3.250 | 3.250 | 3.250 | 2.850 |
| Contributii de asigurari sociale de sanatate | 623 | 10.03.03 | 130.800 | 0 | 130.800 | 32.900 | 32.900 | 32.900 | 32.100 |
| Contributii de asigurari pentru accidente de munca si boli profesionale | 624 | 10.03.04 | 3.900 | 0 | 3.900 | 1.000 | 1.000 | 1.000 | 900 |
| Prime de asigurare viata plătite de angajator pentru angajati | 625 | 10.03.05 | 10.200 | 0 | 10.200 | 10.200 | 0 | 0 | 0 |
| Contributii pentru concedii si indemnizatii | 626 | 10.03.06 | 3.300 | 0 | 3.300 | 825 | 825 | 825 | 825 |
| TITLUL II BUNURI SI SERVICII | 627 | 20 | 12.300.000 | 19.000 | 12.319.000 | 5.997.540 | 2.780.540 | 2.148.540 | 1.392.380 |
| Bunuri si servicii | 628 | 20.01 | 10.546.000 | 0 | 10.546.000 | 5.267.000 | 2.407.000 | 1.732.000 | 1.140.000 |
| Furnituri de birou | 629 | 20.01.01 | 15.000 | 0 | 15.000 | 5.000 | 5.000 | 3.000 | 2.000 |

| DENUMIREA INDICATORILOR | Cod rand | Cod Indicator | Program aprobat | Influenta | Program rectificat | Program trimestrial | | | |
|--------------------------------------------------------------------------------------------------------------------------------|----------|---------------|-----------------|-----------|--------------------|---------------------|------------|-----------|-----------|
| | | | | | | Trim I | Trim II | Trim III | Trim IV |
| Materiale pentru curatenie | 630 | 20.01.02 | 51.000 | 0 | 51.000 | 21.000 | 20.000 | 5.000 | 5.000 |
| Incalzit, iluminat si forta motrica | 631 | 20.01.03 | 4.393.000 | 0 | 4.393.000 | 2.358.000 | 1.190.000 | 585.000 | 260.000 |
| Apa, canal si salubritate | 632 | 20.01.04 | 1.960.000 | 0 | 1.960.000 | 917.000 | 368.000 | 390.000 | 285.000 |
| Carburanti si lubrifianti | 633 | 20.01.05 | 77.000 | 0 | 77.000 | 47.000 | 20.000 | 5.000 | 5.000 |
| Posta, telecomunicatii, radio, tv, internet | 634 | 20.01.08 | 16.000 | 0 | 16.000 | 5.000 | 4.000 | 4.000 | 3.000 |
| Materiale si prestari de servicii cu caracter functional | 635 | 20.01.09 | 1.990.000 | 0 | 1.990.000 | 870.000 | 400.000 | 390.000 | 330.000 |
| Alte bunuri si servicii pentru intretinere si functionare | 636 | 20.01.30 | 2.044.000 | 0 | 2.044.000 | 1.044.000 | 400.000 | 350.000 | 250.000 |
| Reparatii curente | 637 | 20.02 | 520.000 | 0 | 520.000 | 325.000 | 15.000 | 90.000 | 90.000 |
| Bunuri de natura obiectelor de inventar | 638 | 20.05 | 12.000 | 0 | 12.000 | 12.000 | 0 | 0 | 0 |
| Alte obiecte de inventar | 639 | 20.05.30 | 12.000 | 0 | 12.000 | 12.000 | 0 | 0 | 0 |
| Protectia muncii | 640 | 20.14 | 24.000 | 0 | 24.000 | 6.000 | 6.000 | 6.000 | 6.000 |
| Alte cheltuieli | 641 | 20.30 | 1.198.000 | 19.000 | 1.217.000 | 387.540 | 352.540 | 320.540 | 156.380 |
| Prime de asigurare non-viata | 642 | 20.30.03 | 100.000 | 0 | 100.000 | 68.000 | 32.000 | 0 | 0 |
| Chirii | 643 | 20.30.04 | 82.160 | 0 | 82.160 | 20.540 | 20.540 | 20.540 | 20.540 |
| alte cheltuieli cu bunuri si servicii | 644 | 20.30.30 | 1.015.840 | 19.000 | 1.034.840 | 299.000 | 300.000 | 300.000 | 135.840 |
| TITLUL VII ALTE TRANSFERURI | 645 | 55 | 7.898.000 | 0 | 7.898.000 | 1.934.000 | 2.124.000 | 1.920.000 | 1.920.000 |
| A. Transferuri interne | 646 | 55.01 | 7.898.000 | 0 | 7.898.000 | 1.934.000 | 2.124.000 | 1.920.000 | 1.920.000 |
| Programe cu finan?are rambursabilă | 647 | 55.01.03 | 0 | 0 | 0 | 0 | 0 | 0 | 0 |
| Programe de dezvoltare | 648 | 55.01.13 | 7.884.000 | 0 | 7.884.000 | 1.920.000 | 2.124.000 | 1.920.000 | 1.920.000 |
| Transferuri din bugetul local catre asociatiile de dezvoltare intercomunitara | 649 | 55.01.42 | 14.000 | 0 | 14.000 | 14.000 | 0 | 0 | 0 |
| TITLUL VIII PROIECTE CU FINANTARE DIN FONDURI EXTERNE NERAMBURSABILE (FEN) POSTADERARE | 650 | 56 | 26.919.948 | 0 | 26.919.948 | 5.383.989 | 10.617.942 | 8.226.023 | 2.691.994 |
| Programe din Fondul European de Dezvoltare Regionala (FEDR) | 651 | 56.01 | 59.110 | 0 | 59.110 | 11.822 | 17.733 | 23.644 | 5.911 |
| Finantarea nationala | 652 | 56.01.01 | 0 | 0 | 0 | 0 | 0 | 0 | 0 |
| Finantarea Uniunii Europene | 653 | 56.01.02 | 59.110 | 0 | 59.110 | 11.822 | 17.733 | 23.644 | 5.911 |
| Programul de cooperare elvetiano-Roman vizand reducerea disparitatilor economice si sociale in cadrul Uniunii Europene extinse | 654 | 56.25 | 26.860.838 | 0 | 26.860.838 | 5.372.167 | 10.600.209 | 8.202.379 | 2.686.083 |
| Finantarea nationala | 655 | 56.25.01 | 4.868.276 | 0 | 4.868.276 | 963.784 | 1.926.058 | 1.490.373 | 488.061 |
| Finantarea externa nerambursabila | 656 | 56.25.02 | 21.924.653 | 0 | 21.924.653 | 4.340.474 | 8.674.151 | 6.712.006 | 2.198.022 |
| Cheltuieli neeligibile | 657 | 56.25.03 | 67.909 | 0 | 67.909 | 67.909 | 0 | 0 | 0 |
| CHELTUIELI DE CAPITAL | 658 | 70 | 12.150.056 | -19.000 | 12.131.056 | 1.741.410 | 3.130.000 | 4.246.946 | 3.012.700 |
| TITLUL XIII ACTIVE NEFINANCIARE | 659 | 71 | 12.150.056 | -19.000 | 12.131.056 | 1.741.410 | 3.130.000 | 4.246.946 | 3.012.700 |
| Active fixe | 660 | 71.01 | 12.150.056 | -19.000 | 12.131.056 | 1.741.410 | 3.130.000 | 4.246.946 | 3.012.700 |

| DENUMIREA INDICATORILOR | Cod rand | Cod indicator | Program aprobat | Influenta | Program rectificat | Program trimestrial | | | |
|--------------------------------------------------------------------------|------------|---------------|-------------------|-----------|--------------------|---------------------|------------------|------------------|------------------|
| | | | | | | Trim I | Trim II | Trim III | Trim IV |
| Constructii | 661 | 71.01.01 | 8.247.419 | 0 | 8.247.419 | 572.000 | 2.400.000 | 3.462.719 | 1.812.700 |
| Masini, echipamente si mijloace de transport | 662 | 71.01.02 | 2.830 | 0 | 2.830 | 2.830 | 0 | 0 | 0 |
| Mobilier, aparatura birou si altele active corporale | 663 | 71.01.03 | 1.084.227 | 0 | 1.084.227 | 400.000 | 200.000 | 284.227 | 200.000 |
| Alte active fixe | 664 | 71.01.30 | 2.815.580 | -19.000 | 2.796.580 | 766.580 | 530.000 | 500.000 | 1.000.000 |
| TITLUL XVII RAMBURSARI DE CREDITE | 665 | 81 | 464.000 | 0 | 464.000 | 464.000 | 0 | 0 | 0 |
| Rambursari de credite interne | 666 | 81.02 | 464.000 | 0 | 464.000 | 464.000 | 0 | 0 | 0 |
| Rambursari de credite aferente datoriei publice interne locale | 667 | 81.02.05 | 464.000 | 0 | 464.000 | 464.000 | 0 | 0 | 0 |
| Din total capitol | | | | | | | | | |
| Alimentare cu apa si amenajari hidrotehnice | 668 | 70.02.05 | 204.000 | 0 | 204.000 | 0 | 204.000 | 0 | 0 |
| Alimentare cu apa | 669 | 70.02.05.01 | 204.000 | 0 | 204.000 | 0 | 204.000 | 0 | 0 |
| Amenajari hidrotehnice | 670 | 70.02.05.02 | 0 | 0 | 0 | 0 | 0 | 0 | 0 |
| Iluminat public si electrificari rurale | 671 | 70.02.06 | 35.180.538 | 0 | 35.180.538 | 8.236.167 | 12.050.209 | 10.595.379 | 4.298.783 |
| Alimentare cu gaze naturale in localitati | 672 | 70.02.07 | 0 | 0 | 0 | 0 | 0 | 0 | 0 |
| Alte servicii in domeniul locuintei, serviciilor si dezvoltarii comunale | 673 | 70.02.50 | 27.420.466 | 0 | 27.420.466 | 8.068.697 | 7.171.998 | 6.718.855 | 5.460.916 |
| Protectia mediului | 674 | 74.02 | 25.427.183 | 0 | 25.427.183 | 12.186.567 | 6.184.500 | 3.654.600 | 3.401.516 |
| CHELTUIELI CURENTE | 675 | 01 | 23.127.183 | 0 | 23.127.183 | 11.986.567 | 5.134.500 | 3.654.600 | 2.351.516 |
| TITLUL II BUNURI SI SERVICII | 676 | 20 | 20.047.946 | 0 | 20.047.946 | 10.320.230 | 4.221.600 | 3.154.600 | 2.351.516 |
| Bunuri si servicii | 677 | 20.01 | 19.880.200 | 0 | 19.880.200 | 10.260.100 | 4.171.100 | 3.104.100 | 2.344.900 |
| Furnituri de birou | 678 | 20.01.01 | 0 | 0 | 0 | 0 | 0 | 0 | 0 |
| Materiale pentru curatenie | 679 | 20.01.02 | 2.000 | 0 | 2.000 | 500 | 500 | 500 | 500 |
| Incalzit, iluminat si forta motrica | 680 | 20.01.03 | 43.200 | 0 | 43.200 | 20.000 | 23.200 | 0 | 0 |
| Apa, canal si salubritate | 681 | 20.01.04 | 19.240.800 | 0 | 19.240.800 | 10.000.000 | 4.000.000 | 3.000.000 | 2.240.800 |
| Carburanti si lubrifianti | 682 | 20.01.05 | 14.400 | 0 | 14.400 | 3.600 | 3.600 | 3.600 | 3.600 |
| Materiale si prestari de servicii cu caracter functional | 683 | 20.01.09 | 1.000 | 0 | 1.000 | 1.000 | 0 | 0 | 0 |
| Alte bunuri si servicii pentru intretinere si functionare | 684 | 20.01.30 | 578.800 | 0 | 578.800 | 235.000 | 143.800 | 100.000 | 100.000 |
| Hrana | 685 | 20.03 | 155.520 | 0 | 155.520 | 50.000 | 50.000 | 50.000 | 5.520 |
| Hrana pentru animale | 686 | 20.03.02 | 155.520 | 0 | 155.520 | 50.000 | 50.000 | 50.000 | 5.520 |
| Bunuri de natura obiectelor de inventar | 687 | 20.05 | 5.000 | 0 | 5.000 | 5.000 | 0 | 0 | 0 |
| Uniforme si echipament | 688 | 20.05.01 | 5.000 | 0 | 5.000 | 5.000 | 0 | 0 | 0 |
| Deplasari, detasari, transferari | 689 | 20.06 | 3.096 | 0 | 3.096 | 1.000 | 500 | 500 | 1.096 |
| Deplasari interne, detasari, transferari | 690 | 20.06.01 | 3.096 | 0 | 3.096 | 1.000 | 500 | 500 | 1.096 |
| Alte cheltuieli | 691 | 20.30 | 4.130 | 0 | 4.130 | 4.130 | 0 | 0 | 0 |
| Chirii | 692 | 20.30.04 | 4.130 | 0 | 4.130 | 4.130 | 0 | 0 | 0 |

| DENUMIREA INDICATORILOR | Cod rand | Cod indicator | Program aprobat | Influenta | Program rectificat | Program trimestrial | | | |
|----------------------------------------------------------------------------------------|------------|---------------|--------------------|------------------|--------------------|---------------------|-------------------|-------------------|-------------------|
| | | | | | | Trim I | Trim II | Trim III | Trim IV |
| TITLUL VII ALTE TRANSFERURI | 693 | 55 | 3.079.237 | 0 | 3.079.237 | 1.666.337 | 912.900 | 500.000 | 0 |
| A. Transferuri interne | 694 | 55.01 | 3.079.237 | 0 | 3.079.237 | 1.666.337 | 912.900 | 500.000 | 0 |
| Programe de dezvoltare | 695 | 55.01.13 | 3.040.137 | 0 | 3.040.137 | 1.627.237 | 912.900 | 500.000 | 0 |
| Transferuri din bugetul local catre asociatiile de dezvoltare intercomunitara | 696 | 55.01.42 | 39.100 | 0 | 39.100 | 39.100 | 0 | 0 | 0 |
| CHELTUIELI DE CAPITAL | 697 | 70 | 200.000 | 0 | 200.000 | 200.000 | 0 | 0 | 0 |
| TITLUL XIII ACTIVE NEFINANCIARE | 698 | 71 | 200.000 | 0 | 200.000 | 200.000 | 0 | 0 | 0 |
| Active fixe | 699 | 71.01 | 200.000 | 0 | 200.000 | 200.000 | 0 | 0 | 0 |
| Constructii | 700 | 71.01.01 | 200.000 | 0 | 200.000 | 200.000 | 0 | 0 | 0 |
| TITLUL XVII RAMBURSARI DE CREDITE | 701 | 81 | 2.100.000 | 0 | 2.100.000 | 0 | 1.050.000 | 0 | 1.050.000 |
| Rambursari de credite externe | 702 | 81.01 | 2.100.000 | 0 | 2.100.000 | 0 | 1.050.000 | 0 | 1.050.000 |
| Rambursari de credite externe contractate de ordonatorii de credite | 703 | 81.01.01 | 0 | 0 | 0 | 0 | 0 | 0 | 0 |
| Rambursari de credite aferente datoriei publice externe locale | 704 | 81.01.05 | 2.100.000 | 0 | 2.100.000 | 0 | 1.050.000 | 0 | 1.050.000 |
| Din total capital | | | | | | | | | |
| Salubritate si gestiunea deseurilor | 705 | 74.02.05 | 22.064.283 | 0 | 22.064.283 | 11.336.567 | 4.721.600 | 3.654.600 | 2.351.516 |
| Salubritate | 706 | 74.02.05.01 | 20.047.946 | 0 | 20.047.946 | 10.320.230 | 4.221.600 | 3.154.600 | 2.351.516 |
| Colectarea, tratarea si distrugerea deseurilor | 707 | 74.02.05.02 | 2.016.337 | 0 | 2.016.337 | 1.016.337 | 500.000 | 500.000 | 0 |
| Canalizarea si tratarea apelor reziduale | 708 | 74.02.06 | 3.362.900 | 0 | 3.362.900 | 850.000 | 1.462.900 | 0 | 1.050.000 |
| Partea a V-a ACTIUNI ECONOMICE | 709 | 79.02 | 101.096.404 | 1.928.400 | 103.024.804 | 43.638.583 | 24.198.646 | 20.228.279 | 14.959.296 |
| Actiuni generale economice, comerciale si de munca | 710 | 80.02 | 1.203.000 | 0 | 1.203.000 | 425.000 | 628.000 | 150.000 | 0 |
| CHELTUIELI CURENTE | 711 | 01 | 1.203.000 | 0 | 1.203.000 | 425.000 | 628.000 | 150.000 | 0 |
| Titlul VIII PROIECTE CU FINANTARE DIN FONDURI EXTERNE NERAMBURSABILE (FEN) POSTADERARE | 712 | 56 | 1.203.000 | 0 | 1.203.000 | 425.000 | 628.000 | 150.000 | 0 |
| Programe din Fondul European de Dezvoltare Regionala (FEDR) | 713 | 56.01 | 1.203.000 | 0 | 1.203.000 | 425.000 | 628.000 | 150.000 | 0 |
| Cheltuieli neeligibile | 714 | 56.01.03 | 1.203.000 | 0 | 1.203.000 | 425.000 | 628.000 | 150.000 | 0 |
| CHELTUIELI DE CAPITAL | 715 | 70 | 0 | 0 | 0 | 0 | 0 | 0 | 0 |
| Din total capital | | | | | | | | | |
| Actiuni generale economice si comerciale | 716 | 80.02.01 | 1.203.000 | 0 | 1.203.000 | 425.000 | 628.000 | 150.000 | 0 |
| Programe de dezvoltare regionala si sociala | 717 | 80.02.01.10 | 1.203.000 | 0 | 1.203.000 | 425.000 | 628.000 | 150.000 | 0 |
| Alte cheltuieli pentru actiuni generale economice si comerciale | 718 | 80.02.01.30 | 0 | 0 | 0 | 0 | 0 | 0 | 0 |
| Combustibili si energie | 719 | 81.02 | 46.188.987 | 0 | 46.188.987 | 22.744.652 | 8.673.452 | 6.116.080 | 8.654.803 |
| CHELTUIELI CURENTE | 720 | 01 | 25.631.400 | 0 | 25.631.400 | 11.067.052 | 6.103.452 | 2.336.080 | 6.124.816 |
| TITLUL II BUNURI SI SERVICII | 721 | 20 | 7.710.000 | 0 | 7.710.000 | 987.052 | 3.262.052 | 2.336.080 | 1.124.816 |
| Alte cheltuieli | 722 | 20.30 | 7.710.000 | 0 | 7.710.000 | 987.052 | 3.262.052 | 2.336.080 | 1.124.816 |

| DENUMIREA INDICATORILOR | Cod rand | Cod indicator | Program aprobat | Influenta | Program rectificat | Program trimestrial | | | |
|---------------------------------------------------------------------|------------|---------------|-------------------|------------------|--------------------|---------------------|-------------------|-------------------|------------------|
| | | | | | | Trim I | Trim II | Trim III | Trim IV |
| alte cheltuieli cu bunuri si servicii | 723 | 20.30.30 | 7.710.000 | 0 | 7.710.000 | 987.052 | 3.262.052 | 2.336.080 | 1.124.816 |
| TITLUL IV SUBVENTII | 724 | 40 | 17.921.400 | 0 | 17.921.400 | 10.080.000 | 2.841.400 | 0 | 5.000.000 |
| Subventii pentru acoperirea diferentelor de pret si tarif | 725 | 40.03 | 15.841.400 | 0 | 15.841.400 | 8.000.000 | 2.841.400 | 0 | 5.000.000 |
| Alte subventii | 726 | 40.30 | 2.080.000 | 0 | 2.080.000 | 2.080.000 | 0 | 0 | 0 |
| CHELTUIELI DE CAPITAL | 727 | 70 | 7.867.587 | 0 | 7.867.587 | 3.367.600 | 1.500.000 | 1.500.000 | 1.499.987 |
| TITLUL XIII ACTIVE NEFINANCIARE | 728 | 71 | 5.667.587 | 0 | 5.667.587 | 1.167.600 | 1.500.000 | 1.500.000 | 1.499.987 |
| Active fixe | 729 | 71.01 | 5.667.587 | 0 | 5.667.587 | 1.167.600 | 1.500.000 | 1.500.000 | 1.499.987 |
| Constructii | 730 | 71.01.01 | 5.667.587 | 0 | 5.667.587 | 1.167.600 | 1.500.000 | 1.500.000 | 1.499.987 |
| TITLUL XIV ACTIVE FINANCIARE | 731 | 72 | 2.200.000 | 0 | 2.200.000 | 2.200.000 | 0 | 0 | 0 |
| Active financiare | 732 | 72.01 | 2.200.000 | 0 | 2.200.000 | 2.200.000 | 0 | 0 | 0 |
| Participare la capitalul social al societatiilor comerciale | 733 | 72.01.01 | 2.200.000 | 0 | 2.200.000 | 2.200.000 | 0 | 0 | 0 |
| TITLUL XVII RAMBURSARI DE CREDITE | 734 | 81 | 12.690.000 | 0 | 12.690.000 | 8.310.000 | 1.070.000 | 2.280.000 | 1.030.000 |
| Rambursari de credite externe | 735 | 81.01 | 5.700.000 | 0 | 5.700.000 | 2.070.000 | 820.000 | 2.030.000 | 780.000 |
| Rambursari de credite externe contractate de ordonatorii de credite | 736 | 81.01.01 | 0 | 0 | 0 | 0 | 0 | 0 | 0 |
| Rambursari de credite aferente datoriei publice externe locale | 737 | 81.01.05 | 5.700.000 | 0 | 5.700.000 | 2.070.000 | 820.000 | 2.030.000 | 780.000 |
| Rambursari de credite interne | 738 | 81.02 | 6.990.000 | 0 | 6.990.000 | 6.240.000 | 250.000 | 250.000 | 250.000 |
| Rambursari de credite aferente datoriei publice interne locale | 739 | 81.02.05 | 6.990.000 | 0 | 6.990.000 | 6.240.000 | 250.000 | 250.000 | 250.000 |
| Din total capital | | | | | | | | | |
| Energie termica | 740 | 81.02.06 | 24.911.400 | 0 | 24.911.400 | 16.320.000 | 3.091.400 | 250.000 | 5.250.000 |
| Alte cheltuieli privind combustibilii si energia | 741 | 81.02.50 | 21.277.587 | 0 | 21.277.587 | 6.424.652 | 5.582.052 | 5.866.080 | 3.404.803 |
| Agricultura, silvicultura, piscicultura si vanatoare | 742 | 83.02 | 24.000 | 0 | 24.000 | 24.000 | 0 | 0 | 0 |
| CHELTUIELI CURENTE | 743 | 01 | 24.000 | 0 | 24.000 | 24.000 | 0 | 0 | 0 |
| TITLUL II BUNURI SI SERVICII | 744 | 20 | 24.000 | 0 | 24.000 | 24.000 | 0 | 0 | 0 |
| Bunuri si servicii | 745 | 20.01 | 24.000 | 0 | 24.000 | 24.000 | 0 | 0 | 0 |
| Furnituri de birou | 746 | 20.01.01 | 0 | 0 | 0 | 0 | 0 | 0 | 0 |
| Materialie si prestari de servicii cu caracter functional | 747 | 20.01.09 | 24.000 | 0 | 24.000 | 24.000 | 0 | 0 | 0 |
| CHELTUIELI DE CAPITAL | 748 | 70 | 0 | 0 | 0 | 0 | 0 | 0 | 0 |
| Din total capital | | | | | | | | | |
| Agricultura | 749 | 83.02.03 | 24.000 | 0 | 24.000 | 24.000 | 0 | 0 | 0 |
| Alte cheltuieli in domeniul agriculturii | 750 | 83.02.03.30 | 24.000 | 0 | 24.000 | 24.000 | 0 | 0 | 0 |
| Transporturi | 751 | 84.02 | 53.680.417 | 1.928.400 | 55.608.817 | 20.444.931 | 14.897.194 | 13.962.199 | 6.304.493 |
| CHELTUIELI CURENTE | 752 | 01 | 39.076.871 | 36.500 | 39.113.371 | 17.384.485 | 10.200.194 | 9.636.199 | 1.892.493 |
| TITLUL II BUNURI SI SERVICII | 753 | 20 | 20.279.600 | 0 | 20.279.600 | 10.279.600 | 5.000.000 | 5.000.000 | 0 |


| DENUMIREA INDICATORILOR | Cod rand | Cod indicator | Program aprobat | Influente | Program rectificat | Program trimestrial | | | |
|--------------------------------------------------------------------------------------------------------------------------------|----------|---------------|-----------------|-----------|--------------------|---------------------|------------|------------|-----------|
| | | | | | | Trim I | Trim II | Trim III | Trim IV |
| Bunuri si servicii | 754 | 20.01 | 9.600 | 0 | 9.600 | 9.600 | 0 | 0 | 0 |
| Furnituri de birou | 755 | 20.01.01 | 0 | 0 | 0 | 0 | 0 | 0 | 0 |
| Ale bunuri si servicii pentru intretinere si functionare | 756 | 20.01.30 | 9.600 | 0 | 9.600 | 9.600 | 0 | 0 | 0 |
| Reparatii curente | 757 | 20.02 | 20.000.000 | 0 | 20.000.000 | 10.000.000 | 5.000.000 | 5.000.000 | 0 |
| Ale cheltuieli | 758 | 20.30 | 270.000 | 0 | 270.000 | 270.000 | 0 | 0 | 0 |
| Prime de asigurare non-viata | 759 | 20.30.03 | 170.000 | 0 | 170.000 | 170.000 | 0 | 0 | 0 |
| alte cheltuieli cu bunuri si servicii | 760 | 20.30.30 | 100.000 | 0 | 100.000 | 100.000 | 0 | 0 | 0 |
| TITLUL IV SUBVENTII | 761 | 40 | 4.627.150 | 0 | 4.627.150 | 3.300.000 | 200.000 | 500.000 | 627.150 |
| Subventii pentru acoperirea diferentelor de pret si tarifi | 762 | 40.03 | 4.627.150 | 0 | 4.627.150 | 3.300.000 | 200.000 | 500.000 | 627.150 |
| Titlul VIII PROIECTE CU FINANTARE DIN FONDURI EXTERNE NERAMBURSABILE (FEN) POSTADERARE | 763 | 56 | 14.170.121 | 36.500 | 14.206.621 | 3.804.885 | 5.000.194 | 4.136.199 | 1.265.343 |
| Programa din Fondul European de Dezvoltare Regionala (FEDR) | 764 | 56.01 | 1.071.000 | 36.500 | 1.107.500 | 1.107.500 | 0 | 0 | 0 |
| Finantarea nationala | 765 | 56.01.01 | 0 | 5.475 | 5.475 | 5.475 | 0 | 0 | 0 |
| Finantarea Uniunii Europene | 766 | 56.01.02 | 0 | 31.025 | 31.025 | 31.025 | 0 | 0 | 0 |
| Cheltuieli neeligibile | 767 | 56.01.03 | 1.071.000 | 0 | 1.071.000 | 1.071.000 | 0 | 0 | 0 |
| Programul de cooperare elvetiano-Roman vizand reducerea disparitatilor economice si sociale in cadrul Uniunii Europene extinse | 768 | 56.25 | 13.099.121 | 0 | 13.099.121 | 2.697.385 | 5.000.194 | 4.136.199 | 1.265.343 |
| Finantarea nationala | 769 | 56.25.01 | 3.112.115 | 0 | 3.112.115 | 643.062 | 1.218.483 | 951.218 | 299.352 |
| Finantarea externa nerambursabila | 770 | 56.25.02 | 8.583.168 | 0 | 8.583.168 | 1.773.555 | 3.360.560 | 2.623.446 | 825.607 |
| Cheltuieli neeligibile | 771 | 56.25.03 | 1.403.838 | 0 | 1.403.838 | 280.768 | 421.151 | 561.535 | 140.384 |
| CHELTUIELI DE CAPITAL | 772 | 70 | 13.353.546 | 1.891.900 | 15.245.446 | 2.746.446 | 4.385.000 | 4.014.000 | 4.100.000 |
| TITLUL XIII ACTIVE NEFINANCIARE | 773 | 71 | 13.353.546 | 1.891.900 | 15.245.446 | 2.746.446 | 4.385.000 | 4.014.000 | 4.100.000 |
| Active fixe | 774 | 71.01 | 13.353.546 | 1.891.900 | 15.245.446 | 2.746.446 | 4.385.000 | 4.014.000 | 4.100.000 |
| Constructii | 775 | 71.01.01 | 12.149.000 | 1.821.900 | 13.970.900 | 2.321.900 | 3.535.000 | 4.014.000 | 4.100.000 |
| Masini, echipamente si mijloace de transport | 776 | 71.01.02 | 1.179.546 | 0 | 1.179.546 | 329.546 | 850.000 | 0 | 0 |
| Alte active fixe | 777 | 71.01.30 | 25.000 | 70.000 | 95.000 | 95.000 | 0 | 0 | 0 |
| TITLUL XVII RAMBURSARI DE CREDITE | 778 | 81 | 1.250.000 | 0 | 1.250.000 | 314.000 | 312.000 | 312.000 | 312.000 |
| Rambursari de credite externe | 779 | 81.01 | 0 | 0 | 0 | 0 | 0 | 0 | 0 |
| Rambursari de credite externe contractate de ordonatorii de credite | 780 | 81.01.01 | 0 | 0 | 0 | 0 | 0 | 0 | 0 |
| Rambursari de credite interne | 781 | 81.02 | 1.250.000 | 0 | 1.250.000 | 314.000 | 312.000 | 312.000 | 312.000 |
| Rambursari de credite aferente datoriei publice interne locale | 782 | 81.02.05 | 1.250.000 | 0 | 1.250.000 | 314.000 | 312.000 | 312.000 | 312.000 |
| Din total capital | | | | | | | | | |
| Transport rutier | 783 | 84.02.03 | 53.680.417 | 1.928.400 | 55.608.817 | 20.444.931 | 14.897.194 | 13.962.199 | 6.304.493 |
| Transport in comun | 784 | 84.02.03.02 | 19.468.817 | 106.500 | 19.592.317 | 6.728.431 | 6.335.194 | 4.636.199 | 1.892.493 |


| DENUMIREA INDICATORILOR | Cod rand | Cod indicator | Program aprobat | Influenta | Program rectificat | Program trimestrial | | | |
|------------------------------------------|----------|---------------|-----------------|-----------|--------------------|---------------------|-----------|-----------|-----------|
| | | | | | | Trim I | Trim II | Trim III | Trim IV |
| Strazi | 785 | 84.02.03.03 | 34.194.600 | 1.821.900 | 36.016.500 | 13.716.500 | 8.562.000 | 9.326.000 | 4.412.000 |
| Partea a VII-a REZERVA, EXCEDENT/DEFICIT | 786 | 96.02 | 0 | 0 | 0 | 0 | 0 | 0 | 0 |
| REZERVA | 787 | 97.02 | 0 | 0 | 0 | 0 | 0 | 0 | 0 |
| EXCEDENT | 788 | 98.02 | 0 | 0 | 0 | 0 | 0 | 0 | 0 |
| DEFICIT | 789 | 99.02 | 117.196 | 0 | 117.196 | 117.196 | 0 | 0 | 0 |

PRIMAR,
Ec. Ion Lungu

DIRECTOR EXECUTIV,
Ec. Elisabeta Vaideanu

SEF BIROU BUGET,
Ec. Mirela Sofian Nicoara



PR
ION

PROGRAMUL

OBIECTIVELOR DE INVESTIȚII PE ANUL 2016 CU FINANTARE INTEGRALA SAU PARTIALA DE LA BUGETUL SUCEAVA

ANEXA 2

| Nr. crt. | Nominalizarea pe obiective de investitii dotari si alte cheltuieli de investitii (data inceperii-an/trim;nr.si data acord M.F. si a aprobarii documentatiei de investitii) | Valoarea totala | Valoarea totala actualizata | Propuneri 2016 | | | | | credit intern | |
|----------------------------------------------------------|----------------------------------------------------------------------------------------------------------------------------------------------------------------------------|-----------------|-----------------------------|----------------|-----------------------------------|--------------------------|-------------|--------------|---------------|---------------|
| | | | | Total | Fond special (in afara bugetului) | buget stat Necesari 2016 | buget local | | | credit extern |
| | | | | | | | Titlul 71 | Titlul 55+56 | | |
| | | 521.451.077 | 521.451.077 | 149.915.777 | 0 | 0 | 63.673.391 | 51.155.386 | 0 | 35.087.000 |
| | A. LUCRARI IN CONTINUARE | 367.817.304 | 367.817.304 | 76.876.621 | 0 | 0 | 17.041.235 | 49.748.386 | 0 | 10.087.000 |
| | B. LUCRARI NOI | 139.157.447 | 139.157.447 | 58.562.830 | 0 | 0 | 33.358.830 | 204.000 | 0 | 25.000.000 |
| | C. Achizitii de bunuri si alte cheltuieli | 14.476.326 | 14.476.326 | 14.476.326 | | | 13.273.326 | 1.203.000 | | |
| CAP.51.02. AUTORITĂȚI EXECUTIVE | | | | | | | | | | |
| | TOTAL, din care: | 738.420 | 738.420 | 738.420 | | 0 | 738.420 | 0 | 0 | 0 |
| | A. LUCRARI IN CONTINUARE | | | | | | | | | |
| | B. LUCRARI NOI | | | | | | | | | |
| | C. Achizitii de bunuri si alte cheltuieli | 738.420 | 738.420 | 738.420 | | | 738.420 | | | |
| CAP. 61.02. ORDINE PUBLICĂ ȘI SIGURANȚĂ NAȚIONALĂ | | | | | | | | | | |
| | TOTAL, din care: | 2.651.900 | 2.651.900 | 2.598.900 | | 0 | 2.598.900 | 0 | 0 | 0 |
| | A. LUCRARI IN CONTINUARE | 80.000 | 80.000 | 27.000 | | | 27.000 | | | |
| | B. LUCRARI NOI | 1.760.000 | 1.760.000 | 1.760.000 | | | 1.760.000 | | | |
| | C. Achizitii de bunuri si alte cheltuieli | 811.900 | 811.900 | 811.900 | | | 811.900 | | | |
| CAP.65.02. ÎNVĂȚĂMÂNT | | | | | | | | | | |
| | TOTAL, din care: | 44.071.450 | 44.071.450 | 21.316.980 | | | 17.525.690 | 3.791.290 | | |
| | A. LUCRARI IN CONTINUARE | 30.613.030 | 30.613.030 | 7.858.560 | | | 4.067.270 | 3.791.290 | | |
| | B. LUCRARI NOI | 10.945.830 | 10.945.830 | 10.945.830 | | | 10.945.830 | 0 | | |
| | C. Achizitii de bunuri si alte cheltuieli | 2.512.590 | 2.512.590 | 2.512.590 | | | 2.512.590 | 0 | | |

| Nr. crt. | Nominalizarea pe obiective de investitii dotari si alte cheltuieli de investitii (data inceperii-an/trim.nr. si data acord M.F. si a aprobarii documentatiei de investitii) | Valoarea totala | Valoarea totala actualizata | Total | Propuneri 2016 | | | | credit intern | |
|-------------------------------------------------------------------------------------------------|-----------------------------------------------------------------------------------------------------------------------------------------------------------------------------|-----------------|-----------------------------|------------|-----------------------------------|--------------------------|-------------|--------------|---------------|---------------|
| | | | | | Fond special (in afara bugetului) | buget stat Necesari 2016 | buget local | | | credit extern |
| | | | | | | | Titlul 71 | Titlul 55+56 | | |
| CAP.65.02.ÎNVAȚĂMÂNT PRIMĂRIE | | | | | | | | | | |
| | TOTAL, din care: | 25.619.100 | 25.619.100 | 191.290 | | | | 191.290 | | |
| | A. LUCRARI IN CONTINUARE | 25.619.100 | 25.619.100 | 191.290 | | | | 191.290 | | |
| | B. LUCRARI NOI | | | | | | | | | |
| | C. Achizitii de bunuri si alte cheltuieli | | | | | | | | | |
| CAP.65.02.ÎNVAȚĂMÂNT CENTRE BUGEARE | | | | | | | | | | |
| | TOTAL, din care: | 18.452.350 | 18.452.350 | 21.125.690 | | | 17.525.690 | 3.600.000 | | |
| | A. LUCRARI IN CONTINUARE | 4.993.930 | 4.993.930 | 7.667.270 | | | 4.067.270 | 3.600.000 | | |
| | B. LUCRARI NOI | 10.945.830 | 10.945.830 | 10.945.830 | | | 10.945.830 | | | |
| | C. Achizitii de bunuri si alte cheltuieli | 2.512.590 | 2.512.590 | 2.512.590 | | | 2.512.590 | | | |
| CAP.66.02.SĂNĂTATE | | | | | | | | | | |
| | TOTAL, din care: | 24.800 | 24.800 | 24.800 | | | 24.800 | 0 | | |
| | A. LUCRARI IN CONTINUARE | | | | | | | | | |
| | B. LUCRARI NOI | | | | | | | | | |
| | C. Achizitii de bunuri si alte cheltuieli | 24.800 | 24.800 | 24.800 | | | 24.800 | | | |
| CAP.67.02.INTRETINERE GRADINI PUBLICE, PARCURI, ZONE VERZI, BAZE SPORTIVE SI DE AGREMENT | | | | | | | | | | |
| | TOTAL, din care: | 95.204.508 | 95.204.508 | 46.470.992 | | 0 | 9.497.992 | 1.886.000 | 0 | 35.087.000 |
| | A. LUCRARI IN CONTINUARE | 13.584.946 | 13.584.946 | 13.512.059 | | 0 | 1.539.059 | 1.886.000 | 0 | 10.087.000 |
| | B. LUCRARI NOI | 77.635.629 | 77.635.629 | 28.975.000 | | 0 | 3.975.000 | 0 | 0 | 25.000.000 |
| | C. Achizitii de bunuri si alte cheltuieli | 3.983.933 | 3.983.933 | 3.983.933 | | | 3.983.933 | | | |
| CAP.68.02. ASIGURARI SI ASISTENTA SOCIALA | | | | | | | | | | |
| | TOTAL, din care: | 43.500 | 43.500 | 43.500 | | | 43.500 | | | |
| | A. LUCRARI IN CONTINUARE | | | | | | | | | |
| | B. LUCRARI NOI | | | | | | | | | |
| | C. Achizitii de bunuri si alte chelt. | 43.500 | 43.500 | 43.500 | | | 43.500 | | | |
| CAP. 70.02. LOCUINTE, SERVICII SI DEZVOLTARE PUBLICA | | | | | | | | | | |
| | TOTAL, din care: | 75.145.325 | 75.145.325 | 39.195.894 | 0 | 0 | 12.131.056 | 27.064.838 | 0 | 0 |
| | A. LUCRARI IN CONTINUARE | 36.903.700 | 36.903.700 | 29.615.257 | 0 | 0 | 2.754.419 | 26.860.838 | 0 | 0 |
| | B. LUCRARI NOI | 34.357.988 | 34.357.988 | 5.697.000 | 0 | 0 | 5.493.000 | 204.000 | 0 | 0 |
| | C. Achizitii de bunuri si alte cheltuieli | 3.883.637 | 3.883.637 | 3.883.637 | | | 3.883.637 | | | |

| Nr. crt. | Nominalizarea pe obiective de investitii dotari si alte cheltuieli de investitii (data inceperii-an/trim.nr.si data acord M.F. si a aprobarii documentatiei de investitii) | Valoarea totala | Valoarea totala actualizata | Total | Propuneri 2016 | | | | | | | |
|----------|----------------------------------------------------------------------------------------------------------------------------------------------------------------------------|-----------------|-----------------------------|-------|------------------------------------|--------------|------------|--------------|-------------|--------------|---------------|---------------|
| | | | | | Fond special (in afara bugetului) | Necesar 2016 | buget stat | | buget local | | credit extern | credit intern |
| | | | | | | | Titlul 71 | Titlul 55+56 | Titlul 71 | Titlul 55+56 | | |

CAP.74.02. PROTECTIA MEDIULUI

| | | | | | | | | | |
|-------------------------------------------|-------------|-------------|-----------|---|---------|-----------|---|---|---|
| TOTAL, din care : | 192.680.700 | 192.680.700 | 3.240.137 | 0 | 200.000 | 3.040.137 | 0 | 0 | 0 |
| A. LUCRARI IN CONTINUARE | 192.280.700 | 192.280.700 | 3.040.137 | 0 | 0 | 3.040.137 | 0 | 0 | 0 |
| B. LUCRARI NOI | 400.000 | 400.000 | 200.000 | | 200.000 | | | | |
| C. Achizitii de bunuri si alte cheltuieli | | | | | | | | | |

CAP.80.02. ACTIUNI GENERALE, ECONOMICE, COMERCIALE ŞI DE MUNCĂ

| | | | | | | | | | |
|-------------------------------------------|-----------|-----------|-----------|---|---|-----------|--|--|---|
| TOTAL, din care : | 1.203.000 | 1.203.000 | 1.203.000 | 0 | 0 | 1.203.000 | | | 0 |
| A. LUCRARI IN CONTINUARE | | | | | | | | | |
| B. LUCRARI NOI | | | | | | | | | |
| C. Achizitii de bunuri si alte cheltuieli | 1.203.000 | 1.203.000 | 1.203.000 | | | 1.203.000 | | | |

CAP.81.02. COMBUSTIBIL SI ENERGIE

| | | | | | | | | | |
|-------------------------------------------|------------|------------|-----------|---|-----------|---|---|---|---|
| TOTAL, din care : | 24.500.000 | 24.500.000 | 5.667.587 | 0 | 5.667.587 | 0 | 0 | 0 | 0 |
| A. LUCRARI IN CONTINUARE | 20.000.000 | 20.000.000 | 1.167.587 | | 1.167.587 | | | | 0 |
| B. LUCRARI NOI | 4.500.000 | 4.500.000 | 4.500.000 | | 4.500.000 | | | | 0 |
| C. Achizitii de bunuri si alte cheltuieli | | | | | | | | | |

CAP.84.02. TRANSPORTURI

| | | | | | | | | | |
|-------------------------------------------|------------|------------|------------|---|------------|------------|---|---|---|
| TOTAL, din care : | 85.187.474 | 85.187.474 | 29.415.567 | 0 | 15.245.446 | 14.170.121 | 0 | 0 | 0 |
| A. LUCRARI IN CONTINUARE | 74.354.928 | 74.354.928 | 21.656.021 | | 7.485.900 | 14.170.121 | | | 0 |
| B. LUCRARI NOI | 9.558.000 | 9.558.000 | 6.485.000 | 0 | 6.485.000 | 0 | | | 0 |
| C. Achizitii de bunuri si alte cheltuieli | 1.274.546 | 1.274.546 | 1.274.546 | | 1.274.546 | | | | |

CAP. 61.02.A Lucrări în continuare

| | | | | | | | | | |
|------------------|----------------------------------------------------------------------------------------------------------------------------------------------|--------|--------|--|--------|---|--|---|---|
| Total, din care: | 80.000 | 0 | 27.000 | | 27.000 | 0 | | 0 | 0 |
| 1 | Instalare sistem centralizat detectare, semnalizarea începuturilor de incendii pentru sediul primăriei Burdujeni (conf.Ord. M.A.I. 163/2007) | 80.000 | 27.000 | | 27.000 | | | | |
| | 61.02.05. asiguranta națională | 80.000 | 27.000 | | 27.000 | | | | |

| Nr. crt. | Nominalizarea pe obiective de investitie dotari si alte cheltuieli de investitii (data inceperii-an/trim.,nr.si data acord M.F. si a aprobarii documentatiei de investitii) | Valoarea totala | Valoarea totala actualizata | Total | Propuneri 2016 | | | | credit intern | |
|----------|-----------------------------------------------------------------------------------------------------------------------------------------------------------------------------|-----------------|-----------------------------|-------|-----------------------------------|--------------------------|-------------|--------------|---------------|---------------|
| | | | | | Fond special (in afara bugetului) | buget stat Necesari 2016 | buget local | | | credit extern |
| | | | | | | | Titlul 71 | Titlul 55+56 | | |

CAP. 61.02.B Lucrări noi

| | | | | | | | | | |
|---|------------------------------------------------------------------------------------------------------------------------------------------------------------------------------------------------------------------------------------------------|-----------|---|-----------|--|-----------|---|---|---|
| | Total, din care: | 1.760.000 | 0 | 1.760.000 | | 1.760.000 | 0 | 0 | 0 |
| 1 | Instalare sistem centralizat detectare, alarmare, avertizare, semnalizare de urgență a începuturilor de incendii pt.sediul primăriei Suceava și sisteme de siguranță (conf.Hot.1425/2006 art.15(1) pct.16, respectiv conf.Ord.M.A.I. 163/2007) | 80.000 | | 80.000 | | 80.000 | | | |
| | 61.02.05. siguranță națională | 80.000 | | 80.000 | | 80.000 | | | |
| 1 | Instalație de stins incendiu în Complexul Comercial Bazar | 1.500.000 | | 1.500.000 | | 1.500.000 | | | |
| 2 | Remiză PSJ Complexul Comercial Bazar | 180.000 | | 180.000 | | 180.000 | | | |
| | 61.02.05. siguranță națională piață | 1.680.000 | | 1.680.000 | | 1.680.000 | | | |

Cap. 65.02.A. - Lucrări în continuare Primărie

| | | | | | | | | | |
|---|-------------------------------------------------------------------------------|------------|------------|---------|--|---|---|---------|--|
| | Total, din care: | 25.619.100 | 25.619.100 | 191.290 | | 0 | 0 | 191.290 | |
| 1 | Campus Școlar la Liceul ou Program Sportiv | 17.899.800 | 17.899.800 | 88.435 | | | | 88.435 | |
| 2 | Extindere și refuncționare Sală de sport la Colegiul Național Ștefan cel Mare | 7.719.300 | 7.719.300 | 102.855 | | | | 102.855 | |
| | Total 04.02 | 25.619.100 | 25.619.100 | 191.290 | | 0 | 0 | 191.290 | |

Cap. 65.02.A. - Lucrări în continuare Centre bugetare

| | | | | | | | | | |
|---|-----------------------------------------------------------------------------------|-----------|-----------|-----------|--|---|-----------|-----------|--|
| | Total, din care: | 4.993.930 | 4.993.930 | 7.667.270 | | 0 | 4.067.270 | 3.600.000 | |
| 1 | GPP nr.1 Gulliver – mansardă | 500.000 | 500.000 | 20.000 | | | 20.000 | | |
| 2 | GPN Obcini – scară evacuare pentru incendii | 85.000 | 85.000 | 85.000 | | | 85.000 | | |
| 3 | Șc.gimnazială nr.1 – reabilitare curte acces și curte interioară | 45.470 | 45.470 | 45.470 | | | 45.470 | | |
| 4 | Șc.gimnazială nr.1 – lucrări de înlocuire învelitoare tablă la grădinița Pinochio | 36.180 | 36.180 | 36.180 | | | 36.180 | | |
| 5 | Șc.gimnazială nr.3 – montat pardoseală elastică în sala de sport | 112.000 | 112.000 | 95.730 | | | 95.730 | | |
| 6 | Șc. gimnazială Jean Bart – lărgire hol parter acces elevi școală + PT | 75.000 | 75.000 | 75.000 | | | 75.000 | | |

| Nr. crt. | Nominalizarea pe obiective de investitie dotari si alte cheltuieli de investitii (data inceperii-an/trim;nr.si data acord M.F. si a aprobarii documentatiei de investitii) | Valoarea totala | Valoarea totala actualizata | Total | Propuneri 2016 | | | | credit intern | |
|----------|----------------------------------------------------------------------------------------------------------------------------------------------------------------------------|-----------------|-----------------------------|-----------|-----------------------------------|--------------------------|-------------|--------------|---------------|---------------|
| | | | | | Fond special (in afara bugetului) | buget stat Necesari 2016 | buget local | | | credit extern |
| | | | | | | | Titlul 71 | Titlul 55+56 | | |
| 7 | Şc.gimnazială nr.6 – izolare termică școală nouă+PT | 90.000 | 90.000 | 10.520 | | 10.520 | | | | |
| 8 | Şc.gimnazială nr.6 – tâmplărie școală | 11.000 | 11.000 | 11.000 | | 11.000 | | | | |
| 9 | Şc.gimnazială nr.6 – gard teren sport și trotuar | 90.000 | 90.000 | 90.000 | | 90.000 | | | | |
| 10 | Şc.gimnazială nr.6 – izolare termică fațadă GPN10 | 30.000 | 30.000 | 30.000 | | 30.000 | | | | |
| 11 | Şc.gimnazială nr.8 – pavaj/ asfaltare curte interioară școală | 190.000 | 190.000 | 123.370 | | 123.370 | | | | |
| 12 | Şc.gimnazială Ion Creangă – schimbare tâmplărie casele scârilor și hol central | 120.100 | 120.100 | 72.910 | | 72.910 | | | | |
| 13 | Şc.gimnazială Miron Costin – reabilitare acoperiș școală corp B | 450.000 | 450.000 | 450.000 | | 450.000 | | | | |
| 14 | Colegiul tehnic Petru Mușat – reabilitare centrală termică | 179.280 | 179.280 | 179.280 | | 179.280 | | | | |
| 15 | Colegiul tehnic A.I.Cuza – anvelopare corp clădire școală veche | 100.000 | 100.000 | 100.000 | | 100.000 | | | | |
| 16 | Colegiul tehnic de industrie alimentară – înlocuire tâmplărie cu ferestre termopan la căminul 1 | 30.950 | 30.950 | 30.950 | | 30.950 | | | | |
| 17 | Colegiul economic Dimitrie Cantemir – reabilitare acoperiș școală | 495.000 | 495.000 | 495.000 | | 495.000 | | | | |
| 18 | Colegiul de artă Ciprian Porumbescu – reabilitare teren sport | 60.000 | 60.000 | 60.000 | | 60.000 | | | | |
| 19 | Colegiul de artă Ciprian Porumbescu – reabilitare acoperiș | 254.000 | 254.000 | 63.000 | | 63.000 | | | | |
| 20 | Liceul cu program sportiv – modernizare grupuri sanitare | 130.000 | 130.000 | 83.910 | | 83.910 | | | | |
| 21 | Campus Școlar la Liceul cu Program Sportiv | 17.899.800 | 17.899.800 | 2.500.000 | | 2.500.000 | | | | |
| 22 | Extindere și refuncționare Sală de sport la Colegiul Național Ștefan cel Mare | 7.719.300 | 7.719.300 | 1.100.000 | | 1.100.000 | | | | |
| 23 | Colegiul Național Petru Rareș – Centrul de documentare informare și corp laboratoare | 1.400.000 | 1.400.000 | 1.400.000 | | 1.400.000 | | | | |
| 24 | Colegiul național Mihai Eminescu – reabilitare modernizare și extindere grădiniță | 288.000 | 288.000 | 288.000 | | 288.000 | | | | |
| 25 | Colegiul național Mihai Eminescu – înlocuire tâmplărie din lemn cu tâmplărie PVC și geam termopan | 221.950 | 221.950 | 221.950 | | 221.950 | | | | |
| | Total | 4.993.930 | 4.993.930 | 7.667.270 | | 4.067.270 | | 3.600.000 | | |

| Nr. crt. | Nominalizarea pe obiective de investitie dotari si alte cheltuieli de investitii (data inceperii-an/trim.nr.si data acord M.F. si a aprobarii documentatiei de investitii) | Valoarea totala | Valoarea totala actualizata | Propuneri 2016 | | | | | | | | |
|---------------------------------------------|----------------------------------------------------------------------------------------------------------------------------------------------------------------------------|-----------------|-----------------------------|----------------|-----------------------------------|---------------------------|-------------|--------------|---------------|---------------|--|--|
| | | | | Total | Fond special (in afara bugetului) | buget stat Necesitar 2016 | buget local | | credit extern | credit intern | | |
| | | | | | | | Titlul 71 | Titlul 55+56 | | | | |
| Cap. 65.02.B. - Lucrări noi Centre bugetare | | | | | | | | | | | | |
| | Total, din care: | 10.945.830 | 0 | 10.945.830 | 0 | 0 | 10.945.830 | | | | | |
| 1 | GPP Guliver GPP ABC – placarea gardului la cele două unități | 65.000 | | 65.000 | | | 65.000 | | | | | |
| 2 | GPN Tândărică – lucrări construcții în vederea obținerii autorizației ISU | 201.910 | | 201.910 | | | 201.910 | | | | | |
| 3 | GPN Obcini – mansardare grădiniță + PT | 120.000 | | 120.000 | | | 120.000 | | | | | |
| 4 | GPP Așchiuță – amenajare loc de joacă | 70.000 | | 70.000 | | | 70.000 | | | | | |
| 5 | GPP 1-2-3 – extindere sală materiale GPN Norocel | 50.000 | | 50.000 | | | 50.000 | | | | | |
| 6 | GPP Prichindelul – proiectare și montare sistem de detecție incendii | 50.000 | | 50.000 | | | 50.000 | | | | | |
| 7 | Șc.gimnazială nr.1 – reabilitare curte interioară șc.1 | 10.000 | | 10.000 | | | 10.000 | | | | | |
| 8 | Șc.gimnazială nr.1 – sală sport | 800.000 | | 800.000 | | | 800.000 | | | | | |
| 9 | Șc.gimnazială nr.1 – PT mansardare școală | 135.000 | | 135.000 | | | 135.000 | | | | | |
| 10 | Șc.gimnazială nr.3 – termoizolație clădire bazin înot | 95.000 | | 95.000 | | | 95.000 | | | | | |
| 11 | Șc.gimnazială nr.3 – modernizare vestiare și grupuri sanitare bazin înot și sală sport | 149.100 | | 149.100 | | | 149.100 | | | | | |
| 12 | Șc.gimnazială nr.4 – sală sport+PT | 1.070.000 | | 1.070.000 | | | 1.070.000 | | | | | |
| 13 | Șc.gimnazială nr.4 – anvelopare parțială clădire școală | 51.000 | | 51.000 | | | 51.000 | | | | | |
| 14 | Șc.gimnazială nr.4 – reabilitare scară exterioară acces elevi | 17.000 | | 17.000 | | | 17.000 | | | | | |
| 15 | Șc.gimnazială nr.4 – reabilitare gard școală | 21.400 | | 21.400 | | | 21.400 | | | | | |
| 16 | Șc.gimnazială nr.4 – amenajare parcare în curtea interioară | 18.000 | | 18.000 | | | 18.000 | | | | | |
| 17 | Șc.gimnazială Jean Bart – sală lectură etaj | 80.000 | | 80.000 | | | 80.000 | | | | | |
| 18 | Șc.gimnazială nr.6 – PT grădiniță nouă | 25.000 | | 25.000 | | | 25.000 | | | | | |
| 19 | Șc.gimnazială nr.6 – canalizare izolare și trotuare anexa | 10.000 | | 10.000 | | | 10.000 | | | | | |
| 20 | Șc.gimnazială nr.6 – temelie și canalizare în spatele școlii | 20.000 | | 20.000 | | | 20.000 | | | | | |

| Nr. crt. | Nominalizarea pe obiective de investitie dotari si alte cheltuieli de investitii (data inceperii-an/trim,nr.si data acord M.F. si a aprobarii documentatiei de investitii) | Valoarea totala | Valoarea totala actualizata | Total | Propuneri 2016 | | | | | |
|----------|----------------------------------------------------------------------------------------------------------------------------------------------------------------------------|-----------------|-----------------------------|-----------|------------------------------------|--------------------------|-------------|--------------|---------------|---------------|
| | | | | | Fond special (în afara bugetului) | buget stat Necesari 2016 | buget local | | credit extern | credit intern |
| | | | | | | | Titlul 71 | Titlul 55+56 | | |
| | | | | | | | | | | |
| 21 | Şc.gimnazială nr.8 – mansardare clădire şcoală | 1.200.000 | | 1.200.000 | | 1.200.000 | | | | |
| 22 | Şc.gimnazială Ion Creangă – reabilitarea şi asfaltare teren de sport şi a curţii interioare+PT | 980.000 | | 980.000 | | 980.000 | | | | |
| 23 | Şc.gimnazială Ion Creangă – amfiteatru în aer liber+PT | 80.000 | | 80.000 | | 80.000 | | | | |
| 24 | Şc.gimnazială nr.10 – sală de sport proiect | 200.000 | | 200.000 | | 200.000 | | | | |
| 25 | Şc.gimnazială nr.10 – mansardare şcoală | 1.000.000 | | 1.000.000 | | 1.000.000 | | | | |
| 26 | Colegiul tehnic Petru Muşat – înlocuire instalaţie electrică şcoală | 120.000 | | 120.000 | | 120.000 | | | | |
| 27 | Colegiul tehnic Samuil Isopescu – reabilitare acoperiş cămin-cantină+PT | 420.000 | | 420.000 | | 420.000 | | | | |
| 28 | Colegiul tehnic Samuil Isopescu – realizarea planului de intervenţie şi evacuare în caz de incendiu | 20.000 | | 20.000 | | 20.000 | | | | |
| 29 | Colegiul Naţional de Informatică Spiru Haret-sală de gimnastică+proiect | 900.000 | | 900.000 | | 900.000 | | | | |
| 30 | Colegiul de artă Ciprian Porumbescu – reabilitare bibliotecă | 30.000 | | 30.000 | | 30.000 | | | | |
| 31 | Colegiul de artă Ciprian Porumbescu – înlocuire tâmplărie | 47.000 | | 47.000 | | 47.000 | | | | |
| 32 | Colegiul de artă Ciprian Porumbescu – modernizare tablou electric | 12.500 | | 12.500 | | 12.500 | | | | |
| 33 | Colegiul de artă Ciprian Porumbescu – aplicat pardoseală sală sport şi holuri | 83.000 | | 83.000 | | 83.000 | | | | |
| 34 | Colegiul Naţional Petru Rareş – anvelopare termică internat şi cantină | 150.000 | | 150.000 | | 150.000 | | | | |
| 35 | Colegiul naţional Ştefan cel Mare – amenajarea curţii interioare şi a căilor de acces elevi | 95.000 | | 95.000 | | 95.000 | | | | |
| 36 | Colegiul naţional Ştefan cel Mare – reabilitare acoperiş clădire din str.Aleea Nucului nr.10 | 100.000 | | 100.000 | | 100.000 | | | | |
| 37 | Colegiul naţional Mihai Eminescu – împrejmuire liceu cu gard metalic+proiect | 89.000 | | 89.000 | | 89.000 | | | | |
| 38 | Liceul cu program sportiv – modernizare bază sportivă Itcani | 350.000 | | 350.000 | | 350.000 | | | | |
| 39 | Liceul cu program sportiv – modernizare şi igienizare etaj I şi II corp şcoală | 200.000 | | 200.000 | | 200.000 | | | | |

| Nr. crt. | Nominalizarea pe obiective de investitie dotari si alte cheltuieli de investitii (data inceperii-an/trim.nr.si data acord M.F. si a aprobarii documentatiei de investitii) | Valoarea totala | Valoarea totala actualizata | Total | Propuneri 2016 | | | | credit intern | |
|----------|----------------------------------------------------------------------------------------------------------------------------------------------------------------------------|-----------------|-----------------------------|------------|-----------------------------------|--------------------------|-------------|--------------|---------------|---------------|
| | | | | | Fond special (in afara bugetului) | buget stat Necesari 2016 | buget local | | | credit extern |
| | | | | | | | Titlul 71 | Titlul 55+56 | | |
| 40 | Stadion de antrenament pentru Liceul cu program sportiv | 1.630.920 | | 1.630.920 | | | 1.630.920 | | | |
| | Seminarul teologic liceal ortodox Mitropolitul Dosoftei – infocuire usi GPN Piticot | 30.000 | | 30.000 | | | 30.000 | | | |
| 41 | amenajare spații de joacă la grădinița nr.5, GPN Piticot, | 120.000 | | 120.000 | | | 120.000 | | | |
| 42 | Dumbrava Minunată | | | | | | | | | |
| | Seminarul teologic liceal ortodox Mitropolitul Dosoftei – reamenajare curte interioară GPN Piticot | 30.000 | | 30.000 | | | 30.000 | | | |
| 43 | | 10.945.830 | | 10.945.830 | | | 10.945.830 | | | |
| | Total | | | | | | | | | |

Cap. 67.02.A. - Lucrari in continuare

| | | | | | | | | | |
|---|----------------------------------------------------------------------------|------------|------------|------------|---|-----------|-----------|--|------------|
| | Total, din care: | 13.584.946 | 13.584.946 | 13.512.059 | 0 | 1.539.059 | 1.886.000 | | 10.087.000 |
| 1 | Reabilitarea Cetății de Scaun a Sucevei și a zonei de protecție a acesteia | 1.886.000 | 1.886.000 | 1.886.000 | | | 1.886.000 | | |
| | Total paragraf 03.12 | 1.886.000 | 1.886.000 | 1.886.000 | | | 1.886.000 | | |
| 1 | Reamplasare cu caracter provizoriu a statuii Petru Mușat | 62.400 | 62.400 | 62.400 | | | 62.400 | | |
| | Total paragraf 03.30 | 62.400 | 62.400 | 62.400 | | | 62.400 | | |
| 1 | Terenuri de sport în municipiul Suceava | 1.536.546 | 1.536.546 | 1.476.659 | | | 1.476.659 | | |
| | Total paragraf 05.01 | 1.536.546 | 1.536.546 | 1.476.659 | | | 1.476.659 | | |
| 1 | Amenajare zonă agrement Tătărași | 10.100.000 | 10.100.000 | 10.087.000 | | | | | 10.087.000 |
| | Total paragraf 05.03 | 10.100.000 | 10.100.000 | 10.087.000 | 0 | | | | 10.087.000 |

Cap. 67.02.B. - Lucrări noi

| | | | | | | | | | |
|---|-----------------------------------------------------------------------------------------------------------------------------------|------------|---|------------|---|-----------|--|--|------------|
| | Total, din care: | 77.635.629 | 0 | 28.975.000 | 0 | 3.975.000 | | | 25.000.000 |
| 1 | Reamplasare panou publicitar de la Cinema Modern-Centrul Cultural al municipiului Suceava | 70.000 | | 70.000 | | 70.000 | | | |
| 2 | Modificare instalatii hidromecanice de stins incendii in camera tehnica la Cinema Modern-Centrul Cultural al municipiului Suceava | 20.709 | | 20.000 | | 20.000 | | | |
| | Total paragraf 03.04 | 90.709 | | 90.000 | | 90.000 | | | |
| 1 | Reabilitarea monumentului ecvestru Ștefan cel Mare, municipiul Suceava, județul Suceava | 1.331.520 | | 785.000 | | 785.000 | | | |
| | Total paragraf 03.12 | 1.331.520 | | 785.000 | | 785.000 | | | |

| Nr. crt. | Nominalizarea pe obiective de investitie dotari si alte cheltuieli de investitii (data inceperii-an/trim:nr. si data acord M.F. si a aprobarii documentatiei de investitii) | Valoarea totala | Valoarea totala actualizata | Total | Propuneri 2016 | | | | | |
|----------|-----------------------------------------------------------------------------------------------------------------------------------------------------------------------------|-------------------|-----------------------------|-------------------|-----------------------------------|--------------------------|-------------|--------------|---------------|-------------------|
| | | | | | Fond special (in afara bugetului) | buget stat Necesrar 2016 | buget local | | credit extern | credit intern |
| | | | | | | | Titlul 71 | Titlul 55+56 | | |
| 1 | Terenuri de sport in municipiul Suceava | 1.500.000 | | 1.500.000 | | 1.500.000 | | | | |
| 2 | Stadion Areni – consolidare tribune, modernizare stadion și vestiare | 800.000 | | 800.000 | | 800.000 | | | | |
| 3 | Sală polivalentă 5000 de locuri | 71.113.400 | | 25.000.000 | | | | | | 25.000.000 |
| | Total paragraf 05.01 | 73.413.400 | | 27.300.000 | | 2.300.000 | | | | 25.000.000 |
| 1 | Amenajare seră floricolă | 2.800.000 | | 800.000 | | 800.000 | | | | |
| | Total paragraf 05.03 | 2.800.000 | | 800.000 | | 800.000 | | | | |

Cap. 70.02.A.- Lucrari in continuare

| | | | | | | | | | |
|---|---------------------------------------------------------------------------------------------------------------------|-------------------|-------------------|-------------------|---|------------------|-------------------|---|---|
| | Total, din care: | 36.903.700 | 36.903.700 | 29.615.257 | 0 | 2.754.419 | 26.860.838 | 0 | 0 |
| 1 | Management modern și eficient al iluminatului public din municipiul Suceava | 27.028.000 | 27.028.000 | 26.860.838 | | | 26.860.838 | | |
| 2 | Rețele alimentare energie electrică și iluminat cartier de locuințe pentru tineri zona Tătărași, municipiul Suceava | 2.152.500 | 2.152.500 | 2.112.700 | | 2.112.700 | | | |
| | Total subcapitol 06 | 29.180.500 | 29.180.500 | 28.973.538 | | 2.112.700 | 26.860.838 | | |
| 1 | Amenajare Cimitir Burdujeni | 2.293.200 | 2.293.200 | 200.000 | | 200.000 | | | |
| 2 | Reabilitare termică clădiri de locuit multietajate | 4.330.000 | 4.330.000 | 22.000 | | 22.000 | | | |
| | Total subcapitol 50 | 6.623.200 | 6.623.200 | 222.000 | 0 | 222.000 | | 0 | 0 |
| 1 | Container modulat pentru îngrijitori Piața en gross | 10.000 | 10.000 | 10.000 | | 10.000 | | | |
| 2 | Acoprire și modernizare Piața Centrală | 1.090.000 | 1.090.000 | 409.719 | | 409.719 | | | |
| | Total subcapitol 50 piață | 1.100.000 | 1.100.000 | 419.719 | | 419.719 | | | |

Cap. 70.02.B.- Lucrari noi

| | | | | | | | | | |
|---|-----------------------------------------------------------------------------------------------------------------------------|-------------------|--|----------------|---|-----------|----------------|---|---|
| | Total, din care: | 34.357.988 | | 5.697.000 | 0 | 5.493.000 | 204.000 | 0 | 0 |
| 1 | Achiziție de echipamente pentru operatorul regional ACET și reabilitarea rețelei de alimentare cu apă în municipiul Suceava | 25.464.988 | | 204.000 | | | 204.000 | | |
| | Total subcapitol 05.01 | 25.464.988 | | 204.000 | | | 204.000 | | |
| 1 | Extindere rețele de alimentare cu energie electrică | 200.000 | | 200.000 | | 200.000 | | | |

| Nr. crt. | Nominalizarea pe obiective de investitii dotari si alte cheltuieli de investitii (data inceperii-an/trim.nr. si data acord M.F. si a aprobarii documentatiei de investitii) | Valoarea totala | Valoarea totala actualizata | Propuneri 2016 | | | | | credit intern | |
|----------|-----------------------------------------------------------------------------------------------------------------------------------------------------------------------------|-----------------|-----------------------------|----------------|-----------------------------------|--------------------------|-------------|--------------|---------------|---------------|
| | | | | Total | Fond special (in afara bugetului) | buget stat Necesari 2016 | buget local | | | credit extern |
| | | | | | | | Titlul 71 | Titlul 55+56 | | |
| 2 | Extindere rețele de alimentare cu energie electrică pentru iluminat public | 243.000 | | 243.000 | | | 243.000 | | | |
| | Total subcapitol 06 | 443.000 | | 443.000 | | | | | | |
| 1 | Alimentare cu energie electrică a pieței agroalimentare En-gros Burdujeni | 250.000 | | 250.000 | | | 250.000 | | | |
| | Total subcapitol 06 piață | 250.000 | | 250.000 | | | 250.000 | | | |
| 1 | Parcări de reședință | 1.700.000 | | 1.700.000 | | | 1.700.000 | | | |
| | Total subcapitol 50 | 1.700.000 | | 1.700.000 | | | 1.700.000 | | | |
| 1 | Acoperire și modernizare piața agroalimentară George Enescu | 3.200.000 | | 200.000 | | | 200.000 | | | |
| 2 | Acoperire și modernizare piața agroalimentară Burdujeni | 2.400.000 | | 2.400.000 | | | 2.400.000 | | | |
| 3 | Încălzire și ventilație a pieței agroalimentare Centrale | 900.000 | | 500.000 | | | 500.000 | | | |
| | Total subcapitol 50 piață | 6.500.000 | | 3.100.000 | | | 3.100.000 | | | |

Cap. 74.02.A - Lucrari in continuare

| | | | | | | | | | |
|---|----------------------------------------------------------------------------------------------------------------|-------------|-------------|-----------|---|---|-----------|---|---|
| | Total, din care: | 192.280.700 | 192.280.700 | 3.040.137 | 0 | 0 | 3.040.137 | 0 | 0 |
| 1 | Sistem de management integrat al deșeurilor în județul Suceava | 4.543.200 | 4.543.200 | 1.977.237 | | | 1.977.237 | | |
| | Total paragraf 05.02 | 4.543.200 | 4.543.200 | 1.977.237 | | | 1.977.237 | 0 | 0 |
| 1 | ISPA. Reabilitarea și optimizarea sist. de alim. cu apă, canalizare și modernizarea st. de epurare din Suceava | 186.360.000 | 186.360.000 | 416.100 | | | 416.100 | | |
| 2 | Extinderea și reabilitarea infrastructurii de apă și apă uzată în județul Suceava | 1.377.500 | 1.377.500 | 646.800 | | | 646.800 | | |
| | Total subcapitol 06 | 187.737.500 | 187.737.500 | 1.062.900 | 0 | 0 | 1.062.900 | 0 | 0 |

Cap. 74.02.B - Lucrari noi

| | | | | | | | | | |
|---|----------------------------------------------------|---------|---|---------|---|---------|---|---|---|
| | Total, din care: | 400.000 | 0 | 200.000 | 0 | 200.000 | 0 | 0 | 0 |
| 1 | Racord canalizare menajeră Complex Comercial Bazar | 400.000 | | 200.000 | | 200.000 | | | |
| | Total subcapitol 06 piață | 400.000 | 0 | 200.000 | 0 | 200.000 | 0 | 0 | 0 |

| Nr. crt. | Nominalizarea pe obiective de investitie dotari si alte cheltuieli de investitii (data inceperii-an/trim:nr.si data acord M.F. si a aprobarii documentatiei de investitii) | Valoarea totala | Valoarea totala actualizata | Total | Propuneri 2016 | | | | credit intern | |
|----------|----------------------------------------------------------------------------------------------------------------------------------------------------------------------------|-----------------|-----------------------------|-------|-----------------------------------|--------------------------|-------------|--------------|---------------|---------------|
| | | | | | Fond special (in afara bugetului) | buget stat Necesari 2016 | buget local | | | credit extern |
| | | | | | | | Titlul 71 | Titlul 55+56 | | |

Cap.81.02.A. - Lucrari in continuare

| | | | | | | | | | |
|---|---------------------------------------------------|-------------------|-------------------|------------------|----------|----------|------------------|----------|----------|
| | Total, din care: | 20.000.000 | 20.000.000 | 1.167.587 | 0 | 0 | 1.167.587 | 0 | 0 |
| 1 | Reabilitarea retele termoficare și puncte termice | 20.000.000 | 20.000.000 | 1.167.587 | | | 1.167.587 | | |
| | Total subcapitol 50 | 20.000.000 | 20.000.000 | 1.167.587 | 0 | 0 | 1.167.587 | 0 | 0 |

Cap.81.02.B. - Lucrari noi

| | | | | | | | | | |
|---|---------------------------------------------------|------------------|--|------------------|----------|----------|------------------|----------|----------|
| | Total, din care: | 4.500.000 | | 4.500.000 | 0 | 0 | 4.500.000 | 0 | 0 |
| 1 | Reabilitarea retele termoficare și puncte termice | 4.500.000 | | 4.500.000 | | | 4.500.000 | | |
| | Total subcapitol 50 | 4.500.000 | | 4.500.000 | 0 | 0 | 4.500.000 | 0 | 0 |

Cap. 84.02.A.-Lucrari in continuare

| | | | | | | | | | | |
|---|---------------------------------------------------------------------------------------------------|-------------------|-------------------|-------------------|--|--|------------------|-------------------|---|----------|
| | Total, din care: | 74.354.928 | 74.354.928 | 21.656.021 | | | 7.485.900 | 14.170.121 | 0 | 0 |
| 1 | Electromobilitate – vehicule electrice pentru o municipalitate verde | 13.086.000 | 13.086.000 | 13.099.121 | | | | 13.099.121 | | |
| | Total paragraf 03.02 | 13.086.000 | 13.086.000 | 13.099.121 | | | 0 | 13.099.121 | | |
| 1 | Modernizare str. Bogdan Vodă | 715.846 | 715.846 | 664.000 | | | | 664.000 | | |
| 2 | Modernizare str. Mihail Sadoveanu | 2.321.082 | 2.321.082 | 500.000 | | | | 500.000 | | |
| 3 | Reabilitare străzi, poduri și pasaj | 35.700.000 | 35.700.000 | 1.071.000 | | | | 1.071.000 | | |
| 4 | Drumuri și parcuri cartier de locuințe pentru tineri zona Tătărași, municipiul Suceava | 12.232.000 | 12.232.000 | 2.000.000 | | | | 2.000.000 | | |
| 5 | Reabilitarea zonei centrale a municipiului Suceava, prin reabilitare pietonal, străzi și iluminat | 10.300.000 | 10.300.000 | 4.321.900 | | | | 4.321.900 | | |
| | Total paragraf 03.03 | 61.268.928 | 61.268.928 | 8.556.900 | | | 7.485.900 | 1.071.000 | | 0 |

Cap. 84.02.B.-Lucrari noi

| | | | | | | | | | | |
|---|------------------------------------|----------------|--|----------------|--|--|----------------|---------|--|--|
| | Total, din care: | 9.558.000 | | 6.485.000 | | | 6.485.000 | 0 | | |
| 1 | Hală ITP pentru autobuze | 285.000 | | 285.000 | | | | 285.000 | | |
| | Total paragraf 03.02 | 285.000 | | 285.000 | | | 285.000 | | | |
| 1 | Modernizare str. Constantin Moraru | 1.482.000 | | 500.000 | | | | 500.000 | | |

| Nr. crt. | Nominalizarea pe obiective de investitie dotari si alte cheltuieli de investitii (data inceperii-an/trim,nr.si data acord M.F. si a aprobarii documentatiei de investitii) | Valoarea totala | Valoarea totala actualizata | Total | Propuneri 2016 | | | | | |
|----------|----------------------------------------------------------------------------------------------------------------------------------------------------------------------------|-----------------|-----------------------------|-----------|-----------------------------------|---------------------------|-------------|--------------|---------------|---------------|
| | | | | | Fond special (in afara bugetului) | buget stat Necesitar 2016 | buget local | | credit extern | credit intern |
| | | | | | | | Titlul 71 | Titlul 55+56 | | |
| 2 | Modernizare str. Lev Tolstoi | 1.200.000 | | 500.000 | | 500.000 | | | | |
| 3 | Modernizare str. Mișunelelor | 692.000 | | 100.000 | | 100.000 | | | | |
| 4 | Modernizare str. 28 Noiembrie | 632.000 | | 100.000 | | 100.000 | | | | |
| 5 | Modernizare str. Stadionului | 367.000 | | 100.000 | | 100.000 | | | | |
| 6 | Variantă ocolitoare Suceava – Botoșani | 4.900.000 | | 4.900.000 | | 4.900.000 | | | | |
| | Total paragraf 03.03 | 9.273.000 | | 6.200.000 | | 6.200.000 | | | | |

DIRECTOR EXECUTIV,
ELISABETA VĂIDEANU

DIRECTOR GENERAL,
DIRECȚIA GENERALĂ TEHNICĂ
ȘI DE INVESTIȚII
FLORIN CERLINĂ

ȘEF BIROU INVESTIȚII,
VASILE CHIȚESCU

"ALTE CHELTUIELI DE INVESTITII", DEFALCATA PE BUNURI REPARTIZATE:

| | NOMINALIZAREA ACHIZITIILOR DE BUNURI SI A ALTOR CHELTUIELI | cant. buc. | TOTAL VALOARE | din care: | | | | | |
|----------------------------------------------------------|------------------------------------------------------------------------------------------------------------------------------------------------------------------|------------|-------------------|-----------------------|--------------------------|------------|------------|--------|-----------|
| | | | | buget local Titlul 71 | buget local Titlul 55+56 | buget stat | fond spec. | credit | fond ext. |
| | TOTAL | | 14.476.326 | 13.273.326 | 1.203.000 | | | | |
| CAP.51.02. AUTORITATI EXECUTIVE | | | | | | | | | |
| | Total: | | 738.420 | 738.420 | | | | | |
| 1 | Prelungire licență SintAct – soft legislativ | | 17.000 | 17.000 | | | | | |
| 2 | Prelungire licență- ESET SMART SECURITY BUSINESS EDITION; ESET NOD32 ANTIVIRUS FOR MAIL SERVER; ESET FILE SECURITY PENTRU WINDOWS SERVER | | 35.000 | 35.000 | | | | | |
| 3 | Servicii de dezvoltare sistem informatic integrat - Sistemul de Document Management – Pirs-ePrim | | 26.000 | 26.000 | | | | | |
| 4 | Servicii de dezvoltare aplicație software eTax | | 28.000 | 28.000 | | | | | |
| 5 | Aplicație informatică pentru interconectarea cu sistemul național electronic de plată online a taxelor, impozitelor și amenziilor utilizând cardul bancar – SNEP | | 80.000 | 80.000 | | | | | |
| 6 | Înlocuirea unor echipamente hardware (stații de lucru, monitoare, imprimante simple și multifuncționale, etc) | | 500.220 | 500.220 | | | | | |
| 7 | Mașină de numărat bani | 3 | 10.800 | 10.800 | | | | | |
| 8 | Telefon PANASONIC cu display | | 3.600 | 3.600 | | | | | |
| 9 | Set uși automate | | 37.800 | 37.800 | | | | | |
| | Total paragraf 01.03 | | 738.420 | 738.420 | | | | | |
| CAP. 61.02. ORDINE PUBLICĂ ȘI SIGURANȚĂ NAȚIONALĂ | | | | | | | | | |
| | Total: | | 811.900 | 811.900 | | | | | |
| 1 | Camără armament | 1 | 18.000 | 18.000 | | | | | |
| 2 | Rampe luminoase | 2 | 18.000 | 18.000 | | | | | |
| 3 | Dispecerat – monitorizare | 1 | 9.000 | 9.000 | | | | | |
| 4 | Registrul local al spațiilor verzi | 1 | 250.000 | 250.000 | | | | | |
| 5 | Autoutilitare (8+1 și una tip MCV) | 2 | 300.000 | 300.000 | | | | | |
| 6 | Centrală telefonică cu înregistrare + echipament IT pentru număr scurt | 1 | 20.000 | 20.000 | | | | | |

| | NOMINALIZAREA ACHIZITIILOR DE BUNURI SI A ALTOR CHELTUIELI | cant. buc. | TOTAL VALOARE | din care: | | | | | fond ext. |
|----|---------------------------------------------------------------------------------------------------------------------------------------------|------------|---------------|-------------|--------------|------------|------------|--------|-----------|
| | | | | buget local | buget local | buget stat | fond spec. | credit | |
| | | | | Titlul 71 | Titlul 55+56 | | | | |
| | 61.02.03. ordine publică | | 615.000 | 615.000 | | | | | |
| 1 | Instalație stins incendii, portabilă, pentru stingerea incendiilor, tip AFT 09/03 cu spumă pulverizată la înaltă presiune cu efect de ceață | 2 | 34.400 | 34.400 | | | | | |
| 2 | Scară exterioră de evacuare în caz de incendiu realizată pe structură metalică la Centrul pentru Susținerea Tradițiilor Bucovinene | 1 | 56.000 | 56.000 | | | | | |
| 3 | Videoproiector cu ecran pentru instruirea voluntarilor SVSU cuprinși în planul lunar de pregătire și alte prezentări de specialitate | 1 | 9.000 | 9.000 | | | | | |
| 4 | Laptop | 1 | 6.000 | 6.000 | | | | | |
| 5 | Sistem IT | 2 | 16.000 | 16.000 | | | | | |
| 6 | Monitor | 2 | 3.000 | 3.000 | | | | | |
| 7 | Imprimantă multifuncțională laser color | 1 | 4.000 | 4.000 | | | | | |
| 8 | Pompă evacuare ape murdare | 1 | 5.000 | 5.000 | | | | | |
| 9 | Generator electric trifazic (grup electrogen) | 1 | 15.000 | 15.000 | | | | | |
| 10 | Costum de protecție antifoc necesar pentru intervenție în caz de incendii | 2 | 16.000 | 16.000 | | | | | |
| 11 | Costum de protecție antichimică necesar pentru intervenție în caz de accident chimic model 1b | 2 | 8.000 | 8.000 | | | | | |
| 12 | Harta digitală a municipiului | 1 | 9.500 | 9.500 | | | | | |
| | 61.02.05. siguranță națională | | 181.900 | 181.900 | | | | | |
| 1 | Remiză PSI Complexul Comercial Bazar | | 15.000 | 15.000 | | | | | |
| | 61.02.05. siguranță națională- piață | | 15.000 | 15.000 | | | | | |

CAP.65.02. ÎNVĂȚĂMÂNT CENTRE BUCETARE

| | | | | | | | | | |
|---|--------------------------------------------------------------------------------------|--|------------------|------------------|--|--|--|--|--|
| | Total: | | 2.512.590 | 2.512.590 | | | | | |
| 1 | GPP Guliver – mașină de spălat rufe | | 8.000 | 8.000 | | | | | |
| 2 | GPP Guliver – centrală termică pentru GPP ABC | | 31.000 | 31.000 | | | | | |
| 3 | GPP Guliver – laptop | | 6.000 | 6.000 | | | | | |
| 4 | GPP Guliver – videoproiector | | 6.000 | 6.000 | | | | | |
| 5 | GPP Guliver – tablă inteligentă (suport tablă 3000, tablă 7000, videoproiector 3000) | | 13.000 | 13.000 | | | | | |
| 6 | GPP Guliver – aspirator profesional | | 3.000 | 3.000 | | | | | |

| | NOMINALIZAREA ACHIZITIILOR DE BUNURI SI A ALTOR CHELTUIELI | cant. buc. | TOTAL VALOARE | din care: | | | | | | |
|----|------------------------------------------------------------------------|------------|----------------|----------------|--------------|------------|------------|--------|-----------|--|
| | | | | buget local | buget local | buget stat | fond spec. | credit | fond ext. | |
| | | | | Titlul 71 | Titlul 55+56 | | | | | |
| 7 | GPP Gulliver – presă de rufe | | 3.000 | 3.000 | | | | | | |
| 8 | GPP ABC – amenajare spațiu joacă | | 30.000 | 30.000 | | | | | | |
| 3 | GPP Așchiuță – cuptor electric | | 30.000 | 30.000 | | | | | | |
| 4 | GPP Așchiuță – boiler 500 litri | | 5.000 | 5.000 | | | | | | |
| 5 | GPP Așchiuță – videoproector cu suport | | 10.000 | 10.000 | | | | | | |
| 6 | GPP 6 – montare paratrăsnet | | 15.000 | 15.000 | | | | | | |
| 7 | GPP 6 – SF extindere bloc alimentar | | 10.000 | 10.000 | | | | | | |
| 8 | GPN Obcini – amenajare cabinet logopedic | | 40.000 | 40.000 | | | | | | |
| 9 | GPN Obcini – amenajare spațiu de joacă și grădina | | 30.000 | 30.000 | | | | | | |
| 10 | GPN Obcini – copiatoare | | 15.000 | 15.000 | | | | | | |
| 11 | GPN Obcini – SF mansardare grădiniță | | 40.000 | 40.000 | | | | | | |
| 12 | GPP 1-2-3 și GPN Norocel – amenajare spațiu joacă | | 29.910 | 29.910 | | | | | | |
| 13 | GPP 1-2-3 – mașină profesională de spălat rufe | | 5.500 | 5.500 | | | | | | |
| 14 | GPP 1-2-3 – videoproector | | 8.000 | 8.000 | | | | | | |
| 15 | GPP 1-2-3 – dotare spațiu de joacă GPN Norocel | | 15.000 | 15.000 | | | | | | |
| 16 | GPP 1-2-3 – dotare aparate aer condiționat | | 30.000 | 30.000 | | | | | | |
| 17 | GPP Prichindelul – documentație în vederea obținerii autorizației ISU | | 50.000 | 50.000 | | | | | | |
| 18 | GPN Tândărică – soft legislație SCMI | | 5.000 | 5.000 | | | | | | |
| 19 | GPN Tândărică – montare camere de supraveghere vestiar și curte | | 25.000 | 25.000 | | | | | | |
| 20 | GPN Tândărică – documentație autorizație ISU | | 135.000 | 135.000 | | | | | | |
| 21 | GPN Tândărică – amenajare cabinet medical | | 40.000 | 40.000 | | | | | | |
| 22 | GPN Tândărică – videoproector | | 3.000 | 3.000 | | | | | | |
| | Total paragraf 03.01 | | 641.410 | 641.410 | | | | | | |
| 1 | Șc.gimnazială nr.1 – sistem audio sonorizare (radioficare) | | 9.330 | 9.330 | | | | | | |
| 2 | Șc.gimnazială nr.1 – sistem de supraveghere (2 camere) la GPN Pinochio | | 5.000 | 5.000 | | | | | | |
| 3 | Șc.gimnazială nr.1 – sistem de alarmă la GPN Pinochio | | 10.000 | 10.000 | | | | | | |
| 4 | Șc.gimnazială nr.1 – scară exterioră de evacuare în caz de incendiu | | 10.000 | 10.000 | | | | | | |

| | NOMINALIZAREA ACHIZITIILOR DE BUNURI SI A ALTOR CHELTUIELI | cant. buc. | T O T A L VALOARE | din care: | | | | | | | |
|----|----------------------------------------------------------------------------|---------------|----------------------|--------------------------|-----------------------------|------------|------------|--------|-----------|--|--|
| | | | | buget local Titlul 71 | buget local Titlul 55+56 | buget stat | fond spec. | credit | fond ext. | | |
| | | | | | | | | | | | |
| 5 | Șc.gimnazială nr.1 – SF mansardare școală | | 65.000 | 65.000 | | | | | | | |
| 6 | Șc.gimnazială nr.3 – sistem supraveghere video școală | | 24.220 | 24.220 | | | | | | | |
| 7 | Șc.gimnazială nr.3 – barieră de acces auto în parcare școlii | | 6.510 | 6.510 | | | | | | | |
| 8 | Șc.gimnazială nr.4 – reactualizare SF sala de sport | | 5.000 | 5.000 | | | | | | | |
| 9 | Șc.gimnazială Jean Bart – instalații de detectare incendii | | 35.000 | 35.000 | | | | | | | |
| 10 | Șc.gimnazială Jean Bart – hidranți de incendiu (interior și exterior) | | 45.000 | 45.000 | | | | | | | |
| 11 | Șc.gimnazială Jean Bart – 2 uși termopan pentru închidere scări | | 20.000 | 20.000 | | | | | | | |
| 12 | Șc.gimnazială nr.6 – ușa termopan cu deschidere în exterior intrare școală | | 4.000 | 4.000 | | | | | | | |
| 13 | Șc.gimnazială Grigore Ghica Voievod – licențe calculator | | 2.000 | 2.000 | | | | | | | |
| 14 | Șc.gimnazială Grigore Ghica Voievod – videoproiectoare | | 24.000 | 24.000 | | | | | | | |
| 15 | Șc.gimnazială Grigore Ghica Voievod – camere video grădinițe | | 2.000 | 2.000 | | | | | | | |
| 16 | Șc.gimnazială nr.8 – achiziționare și montare paratrâșnet | | 25.000 | 25.000 | | | | | | | |
| 17 | Șc.gimnazială Ion Creangă – centrală telefonică | | 10.000 | 10.000 | | | | | | | |
| 18 | Șc.gimnazială Ion Creangă – softuri didactice și licențe | | 10.000 | 10.000 | | | | | | | |
| 19 | Șc.gimnazială Ion Creangă – set stâlpi de volei | | 5.000 | 5.000 | | | | | | | |
| 20 | Șc.gimnazială Ion Creangă – dispozitiv de curățat pardoseli | | 15.000 | 15.000 | | | | | | | |
| 21 | Șc.gimnazială Ion Creangă – SF mansardare școală | | 30.000 | 30.000 | | | | | | | |
| 22 | Șc.gimnazială Ion Creangă – SF reabilitare și asfaltare teren | | 20.000 | 20.000 | | | | | | | |
| 23 | Șc.gimnazială Ion Creangă – SF amfiteatru în aer liber | | 20.000 | 20.000 | | | | | | | |
| 24 | Șc.gimnazială nr.10 – proiect mansardare școală | | 60.000 | 60.000 | | | | | | | |
| 25 | Șc.gimnazială nr.10 – xerox complet | | 30.000 | 30.000 | | | | | | | |
| 26 | Șc.gimnazială nr.10 – imprimantă color | | 4.000 | 4.000 | | | | | | | |
| 27 | Șc.gimnazială nr.10 – laptop | | 28.000 | 28.000 | | | | | | | |
| 28 | Șc.gimnazială nr.10 – sisteme de calcul | | 38.000 | 38.000 | | | | | | | |
| | Total paragraf 04.01 | | 562.060 | 562.060 | | | | | | | |
| 1 | Colegiul tehnic A.I.I.Cuza – videoproiectoare | 5 | 8.000 | 8.000 | | | | | | | |
| 2 | Colegiul tehnic A.I.I.Cuza – trusă scule ateliere | | 86.000 | 86.000 | | | | | | | |

| | NOMINALIZAREA ACHIZITIILOR DE BUNURI SI A ALTOR CHELTUIELI | cant. buc. | TOTAL VALOARE | din care: | | | | | fond ext. |
|----|------------------------------------------------------------------------------------------------------------------|------------|---------------|-----------------------|--------------------------|------------|------------|--------|-----------|
| | | | | buget local Titlul 71 | buget local Titlul 55+56 | buget stat | fond spec. | credit | |
| 3 | Colegiul tehnic A.I.Cuza – calculatoare | | 50.000 | 50.000 | | | | | |
| 4 | Colegiul tehnic A.I.Cuza – laptop | 2 | 6.000 | 6.000 | | | | | |
| 5 | Colegiul tehnic A.I.Cuza – dotare internat cu mobilier | | 60.000 | 60.000 | | | | | |
| 6 | Colegiul tehnic A.I.Cuza – paratrâsnet | | 40.000 | 40.000 | | | | | |
| 7 | Colegiul tehnic Petru Muşat – sistem de supraveghere audio-video BAC | | 9.940 | 9.940 | | | | | |
| 8 | Colegiul tehnic Petru Muşat – bancuri de lucru pentru atelierul de mecanică | 10 | 33.000 | 33.000 | | | | | |
| 9 | Colegiul tehnic Petru Muşat – proiect reabilitare centrală termică | | 3.200 | 3.200 | | | | | |
| 10 | Colegiul tehnic Petru Muşat – autoutilitară Dacia Dokker | | 43.000 | 43.000 | | | | | |
| 11 | Colegiul tehnic Petru Muşat – pîită cantină | | 22.500 | 22.500 | | | | | |
| 12 | Colegiul tehnic Petru Muşat – maşină de spălat profesională | | 27.800 | 27.800 | | | | | |
| 13 | Colegiul tehnic Petru Muşat – SF reabilitare atelier mecanic | | 16.000 | 16.000 | | | | | |
| 14 | Colegiul tehnic Petru Muşat – SF înlocuire instalaţie electrică şcoală | | 11.000 | 11.000 | | | | | |
| 15 | Colegiul tehnic Petru Muşat – SF platformă informatică | | 20.000 | 20.000 | | | | | |
| 16 | Colegiul tehnic Petru Muşat – SF reabilitare termică cămin 3 | | 18.000 | 18.000 | | | | | |
| 17 | Colegiul tehnic de industrie alimentară – Dacia Logan pentru efectuare ore conducere auto la şcoala profesională | | 52.000 | 52.000 | | | | | |
| 18 | Colegiul tehnic de industrie alimentară – balanţă hectolitrică | | 11.000 | 11.000 | | | | | |
| 19 | Colegiul tehnic de industrie alimentară – stand mecatronic electropneumatic | | 4.000 | 4.000 | | | | | |
| 20 | Colegiul tehnic de industrie alimentară – stand mecatronic pneumatic cu plic şi compresor | | 5.000 | 5.000 | | | | | |
| 21 | Colegiul tehnic de industrie alimentară – placă test senzori | | 5.000 | 5.000 | | | | | |
| 22 | Colegiul tehnic Samuil Ispesuc – sisteme de calcul | | 50.400 | 50.400 | | | | | |
| 23 | Colegiul tehnic Samuil Ispesuc – trusa de electricitate | | 4.600 | 4.600 | | | | | |
| 24 | Colegiul tehnic Samuil Ispesuc – trusă optică pt. Tabla magnetica | | 3.000 | 3.000 | | | | | |
| 25 | Colegiul tehnic Samuil Ispesuc – aparat complex de forţă | | 9.500 | 9.500 | | | | | |
| 26 | Colegiul economic Dimitrie Cantemir – documentaţie tehnică reabilitare acoperiş şcoală | | 13.560 | 13.560 | | | | | |
| 27 | Colegiul ec. Dimitrie Cantemir – autocamionetă Dacia Papuc pntu cantina şcolii | | 80.000 | 80.000 | | | | | |

| | NOMINALIZAREA ACHIZITIILOR DE BUNURI SI A ALTOR CHELTUIELI | cant. buc. | T O T A L VALOARE | din care: | | | | | | |
|----|-------------------------------------------------------------------------------------------------------------------------------------------------------------------------------------------------------------------------------------------------------------------|------------|-------------------|-----------------------|--------------------------|------------|------------|--------|-----------|--|
| | | | | buget local Titlul 71 | buget local Titlul 55+56 | buget stat | fond spec. | credit | fond ext. | |
| 28 | Colegiul ec. Dimitrie Cantemir – xerox multifuncțional | | 8.000 | 8.000 | | | | | | |
| 29 | Colegiul ec. Dimitrie Cantemir – stație mobilă | | 10.000 | 10.000 | | | | | | |
| 30 | Colegiul ec. Dimitrie Cantemir – stație de amplificare școală | | 15.000 | 15.000 | | | | | | |
| 31 | Colegiul Național de Informatică Spiru Haret-sisteme de calcul | | 75.000 | 75.000 | | | | | | |
| 32 | Colegiul Național de Informatică Spiru Haret-autorizație și expertiză ISU | | 33.000 | 33.000 | | | | | | |
| 33 | Colegiul de artă Ciprian Porumbescu – pianine clasice | | 50.000 | 50.000 | | | | | | |
| 34 | Colegiul de artă Ciprian Porumbescu – sistem sonerie | | 3.500 | 3.500 | | | | | | |
| 35 | Colegiul de artă Ciprian Porumbescu – flaut | | 6.000 | 6.000 | | | | | | |
| 36 | Colegiul de artă Ciprian Porumbescu – tablă interactivă | | 6.000 | 6.000 | | | | | | |
| 37 | Colegiul de artă Ciprian Porumbescu – videoproiectoare | | 9.000 | 9.000 | | | | | | |
| 38 | Colegiul de artă Ciprian Porumbescu – sistem sonorizare | | 18.500 | 18.500 | | | | | | |
| 39 | Colegiul de artă Ciprian Porumbescu – extindere sistem supraveghere | | 6.000 | 6.000 | | | | | | |
| 40 | Liceul cu program sportiv – multifuncțional laser | | 8.960 | 8.960 | | | | | | |
| 41 | Liceul cu program sportiv –SF modernizare bază sportivă Ițcani | | 26.510 | 26.510 | | | | | | |
| 42 | Liceul cu program sportiv –actualizare documentație P.T.și asistență tehnică proiectare-Campus Școlar | | 12.700 | 12.700 | | | | | | |
| 43 | Colegiul Național Petru Rareș – rețea de calculatoare și echip. periferice | | 24.780 | 24.780 | | | | | | |
| 44 | Colegiul Național Petru Rareș – actualizare documentație la obiectivul de investiții Centru de documentare-informare și corp laboratoare în conformitate cu H.G.nr.28/2008, înglobând fundațiile existente (SF) | | 40.700 | 40.700 | | | | | | |
| 45 | Colegiul Național Petru Rareș – actualizare documentație la obiectivul de investiții Centru de documentare-informare și corp laboratoare în conformitate cu H.G.nr.28/2008, înglobând fundațiile existente (PAC și PT);PT pentru centrul de documentare informare | | 25.000 | 25.000 | | | | | | |
| 46 | Colegiul Național Ștefan cel Mare – copiator | | 21.000 | 21.000 | | | | | | |
| 47 | Colegiul Național Ștefan cel Mare – sisteme de calcul | | 28.000 | 28.000 | | | | | | |
| 48 | Colegiul Național Ștefan cel Mare – retroproiector | | 26.000 | 26.000 | | | | | | |
| 49 | Colegiul Național Ștefan cel Mare – laptop | | 15.000 | 15.000 | | | | | | |
| 50 | Colegiul Național Ștefan cel Mare – material sportiv | | 10.000 | 10.000 | | | | | | |

| NOMINALIZAREA ACHIZITIILOR DE BUNURI SI A ALTOR CHELTUIELI | cant. buc. | T O T A L VALOARE | din care: | | | | | |
|------------------------------------------------------------------------------------------------------|------------|-------------------|-----------------------|--------------------------|------------|------------|--------|-----------|
| | | | buget local Titlul 71 | buget local Titlul 55+56 | buget stat | fond spec. | credit | fond ext. |
| 51 Colegiul Național Mihai Eminescu – paratrăsnet | | 55.000 | 55.000 | | | | | |
| Seminarul teologic liceal ortodox Mitropoliei Dosoftei – sisteme de calcul și echipamente periferice | | 79.970 | 79.970 | | | | | |
| 53 Seminarul teologic liceal ortodox Mitropoliei Dosoftei – programe informatice | | 3.000 | 3.000 | | | | | |
| Total paragraf 04.02 | | 1.309.120 | 1.309.120 | | | | | |

Cap. 66.02. SĂNĂTATE

| | | | | | | | | |
|---------------------------------|---|---------------|---------------|--|--|--|--|--|
| Total: | | 24.800 | 24.800 | | | | | |
| 1 Compresor | 8 | 24.800 | 24.800 | | | | | |
| Total paragraf 66.02.08. | | 24.800 | 24.800 | | | | | |

Cap. 67.02. INTRETINERE GRADINI PUBLICE, PARCURI, ZONE VERZI, BAZE SPORTIVE SI DE AGREMENT

| | | | | | | | | |
|------------------------------------------------------------------------------------------------------------------------------------------------------------------------------------------------------------------|---|------------------|------------------|----------|--|--|--|--|
| Total: | | 3.983.933 | 3.983.933 | 0 | | | | |
| 1 Amenajare Cinema Modern - Centrul Cultural al municipiului Suceava dotări- instalații electrice 4K și 3D + ecran | | 643.716 | 643.716 | | | | | |
| 2 Amenajare Cinema Modern - Centrul Cultural al municipiului Suceava dotări- mecanică scenă | | 574.735 | 574.735 | | | | | |
| 3 Amenajare Cinema Modern - Centrul Cultural al municipiului Suceava dotări- tapiserie scenă | | 106.533 | 106.533 | | | | | |
| 4 Amenajare Cinema Modern - Centrul Cultural al municipiului Suceava dotări- echipamente pentru rețea locală de internet și intranet din interiorul clădirii și dispozitive și echipamente pentru semnalul wi-fi | | 28.000 | 28.000 | | | | | |
| 5 Amenajare Cinema Modern - Centrul Cultural al municipiului Suceava dotări- sisteme de citire și contorizare la intrarea în sala de cinema | | 162.000 | 162.000 | | | | | |
| 6 Soluții informatice pentru rezervare și plata on-line de pe diferite dispozitive electronice pentru activitatea de difuzare film | | 80.600 | 80.600 | | | | | |
| 7 Lampă xenon 300W (rezervă) aparat proiectie + montaj | | 9.000 | 9.000 | | | | | |
| 8 Sistem proiectie 3D pasiv + 2500 ochelari + montaj | | 65.000 | 65.000 | | | | | |
| 9 Echipament sunet + efecte speciale + montaj | | 155.000 | 155.000 | | | | | |
| Total paragraf 03.04 | | 1.824.584 | 1.824.584 | | | | | |
| 1 Motofierăstrăie | 3 | 10.500 | 10.500 | | | | | |

| | NOMINALIZAREA ACHIZITIILOR DE BUNURI SI A ALTOR CHELTUIELI | cant. buc. | TOTAL VALOARE | din care: | | | | | | |
|----|---------------------------------------------------------------------------------------------|------------|------------------|-----------------------|--------------------------|------------|------------|--------|-----------|--|
| | | | | buget local Titlul 71 | buget local Titlul 55+56 | buget stat | fond spec. | credit | fond ext. | |
| | | | | | | | | | | |
| 2 | Motocostori | 6 | 31.000 | 31.000 | | | | | | |
| 3 | Motocultor cu remorcă | 1 | 29.000 | 29.000 | | | | | | |
| 4 | Motofoarfece tuns gard viu | 2 | 9.700 | 9.700 | | | | | | |
| 5 | Dispozitiv desfundat canalizare | 1 | 11.000 | 11.000 | | | | | | |
| 6 | Generator curent | 2 | 13.000 | 13.000 | | | | | | |
| 7 | Pompe submersibile fântâni arteziene | 3 | 14.000 | 14.000 | | | | | | |
| 8 | Freză zăpadă | 1 | 12.000 | 12.000 | | | | | | |
| 9 | Ornamente luminoase sărbători | | 74.900 | 74.900 | | | | | | |
| 10 | Locuri de joacă | | 962.000 | 962.000 | | | | | | |
| 11 | Aparatură fitness în aer liber pentru adulți | | 160.000 | 160.000 | | | | | | |
| 12 | Acoperiri amortizoare de șocuri, locuri de joacă (covor elastic de cauciuc turnat continuu) | | 160.000 | 160.000 | | | | | | |
| 13 | Calculatoare și imprimante | 3 | 10.500 | 10.500 | | | | | | |
| 14 | Accesorii utilaj multifuncțional | | 251.854 | 251.854 | | | | | | |
| 15 | Autoutilitară basculabilă | 2 | 409.895 | 409.895 | | | | | | |
| | Total paragraf 05.03 | | 2.159.349 | 2.159.349 | | | | | | |

CAP. 68.02.ASIGURĂRI ȘI ASISTENȚĂ SOCIALĂ

| | | | | | | | | |
|---------------|-----------------------------|--------|---------------|---------------|------------|--|--|--|
| Total: | | 43.500 | 43.500 | 0,0 | | | | |
| 1 | Autoturism | 1 | 35.000 | 35.000 | | | | |
| 2 | Dulap refrigerare inox | 1 | 8.500 | 8.500 | | | | |
| | Total paragraf 15.02 | | 43.500 | 43.500 | 0,0 | | | |

Cap.70.02.LOCUINȚE SERVICII ȘI DEZVOLTARE PUBLICĂ

| | | | | | | | | |
|---------------|--|------------------|------------------|----------|--|--|--|--|
| Total: | | 3.883.637 | 3.883.637 | 0 | | | | |
|---------------|--|------------------|------------------|----------|--|--|--|--|

| | NOMINALIZAREA ACHIZITIILOR DE BUNURI SI A ALTOR CHELTUIELI | cant. buc. | TOTAL VALOARE | din care: | | | | | |
|--|------------------------------------------------------------|------------|---------------|-----------------------|--------------------------|------------|------------|--------|-----------|
| | | | | buget local Titlul 71 | buget local Titlul 55+56 | buget stat | fond spec. | credit | fond ext. |
| | | | | | | | | | |

Cap. 70.02. STUDII DE FEZABILITATE

| | | | | | | | | |
|--------|-----------------------------------------------------------------------------------------------------------------------------------------------------------------------------------------------------------------|--|-----------|-----------|---|--|--|--|
| Total: | | | 2.796.580 | 2.796.580 | 0 | | | |
| 1 | Avize,acorduri,organizarea licitatilor, expertize | | 200.000 | 200.000 | | | | |
| 2 | Avize PSI | | 85.000 | 85.000 | | | | |
| 3 | Expertize locuințe sociale | | 10.000 | 10.000 | | | | |
| 4 | Reactualizare PUG - municipiul Suceava | | 48.900 | 48.900 | | | | |
| 5 | PUD – modernizare piață agroalimentară George Enescu | | 14.400 | 14.400 | | | | |
| 6 | Note de constatare și expertize pentru lucrări de intervenție la clădiri proprietatea municipiului Suceava în vederea reabilitării structurale arhitecturale a anvelopei acestora, conform Legii 153/05.07.2011 | | 30.000 | 30.000 | | | | |
| 7 | Studiu istorico – arhitectural pentru clasarea ca monument de categorie valorică „B” a clădirii Casa de Cultură a Sindicatelor | | 12.000 | 12.000 | | | | |
| 8 | Cadastru imobiliar-edilitar | | 1.000.000 | 1.000.000 | | | | |
| 9 | Program MAPSYS12 pentru întocmirea planurilor de situație din cadastru imobiliar-edilitar | | 7.000 | 7.000 | | | | |
| 10 | Consultanță pentru elaborarea „Strategiei de dezvoltare a arealului urban Suceava-Botoșani pentru perioada 2014-2020” | | 100.000 | 100.000 | | | | |
| 11 | Seră floricolă | | 31.000 | 31.000 | | | | |
| 12 | Modernizare Parc Policlinică și fântână arteziană | | 50.000 | 50.000 | | | | |
| 13 | Acoperire Patinoar artificial | | 20.000 | 20.000 | | | | |
| 14 | Modernizare Parc Mărășești și fântână arteziană | | 50.000 | 50.000 | | | | |
| 16 | Extindere rețele de alimentare cu energie electrică | | 30.000 | 30.000 | | | | |
| 17 | Extindere rețele de alimentare cu energie electrică pentru iluminat public | | 35.000 | 35.000 | | | | |
| 19 | Program de îmbunătățire a eficienței energetice | | 53.000 | 53.000 | | | | |
| 20 | Studiu de oportunitate în vederea delegării gestiunii serviciului de iluminat public al municipiului Suceava | | 90.000 | 90.000 | | | | |
| 21 | Modernizare str. Constantin Moraru | | 29.130 | 29.130 | | | | |

| | NOMINALIZAREA ACHIZITIILOR DE BUNURI SI A ALTOR CHELTUIELI | cant. buc. | T O T A L VALOARE | din care: | | | | | | |
|----|-----------------------------------------------------------------------------------------------------------------------------------|------------|----------------------|--------------------------|-----------------------------|------------|------------|--------|-----------|--|
| | | | | buget local Titlul 71 | buget local Titlul 55+56 | buget stat | fond spec. | credit | fond ext. | |
| | | | | | | | | | | |
| 22 | Modernizare str. Lev Tolstoi | | 15.330 | 15.330 | | | | | | |
| 23 | Modernizare str. Micșunelilor | | 17.970 | 17.970 | | | | | | |
| 24 | Modernizare str. 28 Noiembrie | | 17.920 | 17.920 | | | | | | |
| 25 | Modernizare str. Stadionului | | 11.930 | 11.930 | | | | | | |
| 26 | Zonă Metropolitană Suceava – documentație obținere finanțare europeană | | 100.000 | 100.000 | | | | | | |
| 27 | Actualizare studiu de fezabilitate Reabilitarea monumentului ecvestru Ștefan cel Mare, municipiul Suceava, județul Suceava | | 30.000 | 30.000 | | | | | | |
| 28 | Reamplasare panou publicitar de la Cinema Modern-Centrul Cultural al municipiului Suceava | | 10.000 | 10.000 | | | | | | |
| 29 | Studiu de trafic aferent străzii Calea Unirii | | 36.000 | 36.000 | | | | | | |
| 30 | Studiu de circulație aferent străzii Calea Unirii | | 72.000 | 72.000 | | | | | | |
| 31 | Sistem inteligent pentru managementul traficului rutier, în vederea creșterii fluentei și siguranței circulației tip „Undă verde” | | 70.000 | 70.000 | | | | | | |
| 32 | VARIANTĂ OCULTOARE SUCEAVA – BOTOȘANI | | 80.000 | 80.000 | | | | | | |
| 33 | Stadion Areni – consolidare tribune, modernizare stadion și vestiare | | 35.000 | 35.000 | | | | | | |
| 34 | Consolidare dig Berchișești | | 50.000 | 50.000 | | | | | | |
| 35 | Instalație de semaforizare trecere pietoni | 5 | 18.000 | 18.000 | | | | | | |
| 36 | Parcări de reședință | | 20.000 | 20.000 | | | | | | |
| 37 | Zid de sprijin str. M.Kogălniceanu | | 10.000 | 10.000 | | | | | | |
| 38 | Zonă agrement Zamca pe liziera pădurii | | 35.000 | 35.000 | | | | | | |
| 39 | Modificare instalații hidromecanice de stins incendii în camera tehnică la Cinema Modern-Centrul Cultural al municipiului Suceava | | 3.000 | 3.000 | | | | | | |
| 40 | Terenuri de sport în municipiul Suceava | | 20.000 | 20.000 | | | | | | |
| 41 | Studiu fezabilitate – Zona industrială | | 50.000 | 50.000 | | | | | | |
| 42 | Amenajare locuri de joacă | | 19.000 | 19.000 | | | | | | |
| | Total subcapitol 50 | | 2.616.580 | 2.616.580 | 0 | | | | | |
| 1 | Acoperire și modernizare alea comercială Piața agroalimentară George Enescu | | 15.000 | 15.000 | | | | | | |
| 2 | Documentație obținere autorizație deversare apă în râul Suceava pentru complexul comercial Bazar | | 10.000 | 10.000 | | | | | | |

| | NOMINALIZAREA ACHIZITIILOR DE BUNURI SI A ALTOR CHELTUIELI | cant. buc. | T O T A L VALOARE | din care: | | | | | |
|---|-------------------------------------------------------------------------------------------------------|---------------|----------------------|--------------------------|-----------------------------|------------|------------|--------|-----------|
| | | | | buget local Titlul 71 | buget local Titlul 55+56 | buget stat | fond spec. | credit | fond ext. |
| 3 | Documentație PSI – planuri de intervenție/evacuare/apărare în Bazar/Piața G.Enescu/Centrală/Burdujeni | | 55.000 | 55.000 | | | | | |
| 4 | Expertiză pentru securitatea la incendiu pentru corpurile 1/3 și 2/4 Complex Comercial Bazar | | 35.000 | 35.000 | | | | | |
| 5 | Instalație de stins incendiu în Complexul Comercial Bazar | | 65.000 | 65.000 | | | | | |
| | Total subcapitol 50 piață | | 180.000 | 180.000 | 0 | | | | |

Cap. 70.02. DOTĂRI

| | | | | | | | | | |
|----|-----------------------------------------------------------------------------------------|----|------------------|------------------|----------|--|--|--|--|
| | Total: | | 1.087.057 | 1.087.057 | 0 | | | | |
| 1 | Vitrine frigorifice | 40 | 61.489 | 61.489 | | | | | |
| 2 | Mese fibră sticlă | 65 | 293.618 | 293.618 | | | | | |
| 3 | Sistem detecție și alarmare la incendiu Bazar | | 50.000 | 50.000 | | | | | |
| 4 | Sistem supraveghere video Piața Centrală | | 20.000 | 20.000 | | | | | |
| 5 | Sistem supraveghere video parcometre | | 30.000 | 30.000 | | | | | |
| 6 | Sistem camere luat vederi Piața En gros Burdujeni | | 75.000 | 75.000 | | | | | |
| 7 | Centrale termice 32/46 KW | 2 | 10.000 | 10.000 | | | | | |
| 8 | Container depozit produse agricole Piața En gros | 80 | 383.000 | 383.000 | | | | | |
| 9 | Gheretă metalică 2x2,5m pentru fumători Complex Comercial Bazar | 2 | 17.000 | 17.000 | | | | | |
| 10 | Sistem spălare pentru mese și pardoseli | | 7.000 | 7.000 | | | | | |
| 11 | Sistem limitare și stingere incendiu Bazar | | 50.000 | 50.000 | | | | | |
| 12 | Aparate automate pentru parcare | 3 | 72.322 | 72.322 | | | | | |
| | Total subcapitol 50 piață | | 1.087.057 | 1.087.057 | | | | | |
| 13 | Boiler cu serpentină complet echipat 200 l, Piața agroalimentară Centrală hotel partide | | 4.830 | 4.830 | | | | | |
| 14 | Sistem supraveghere video piața agroalimentară Centrală | | 9.968 | 9.968 | | | | | |
| 15 | Transpalet manual de 2,5 t | | 2.830 | 2.830 | | | | | |
| | Total subcapitol 50 piață | | 1.087.057 | 1.087.057 | | | | | |

Cap. 80.02.ACTIUNI GENERALE, ECONOMICE, COMERCIALE ȘI DE MUNCA

| | | | | | | | | | |
|---|----------------------------------------------------------|--|------------------|----------|------------------|----------|--|--|--|
| | Total: | | 1.203.000 | 0 | 1.203.000 | 0 | | | |
| 1 | Reabilitare Curtea Domnească | | 100.000 | | 100.000 | | | | |
| 2 | POR 2014 – 2020, Strategie de Dezvoltare Locală Durabilă | | 125.000 | | 125.000 | | | | |

| | NOMINALIZAREA ACHIZITIILOR DE BUNURI SI A ALTOR CHELTUIELI | cant. buc. | TOTAL VALOARE | din care: | | | | | | |
|----|----------------------------------------------------------------------|------------|------------------|-----------------------|--------------------------|------------|------------|--------|-----------|--|
| | | | | buget local Titlul 71 | buget local Titlul 55+56 | buget stat | fond spec. | credit | fond ext. | |
| 3 | Electromobilitate - Vehicule electrice pentru o municipalitate verde | | 200.000 | | 200.000 | | | | | |
| 4 | Reabilitare termică a clădirii Primăriei | | 50.000 | | 50.000 | | | | | |
| 5 | Construire grădiniță cartier Obcini | | 50.000 | | 50.000 | | | | | |
| 6 | Reabilitare locuințe sociale | | 50.000 | | 50.000 | | | | | |
| 7 | Ruta ocolitoare 2, DN2 - DN29, Suceava - Ipotești - Salcea | | 100.000 | | 100.000 | | | | | |
| 8 | Reabilitare infrastructură stradală urbană | | 100.000 | | 100.000 | | | | | |
| 9 | Reabilitare rețele de iluminat public | | 100.000 | | 100.000 | | | | | |
| 10 | Reabilitare rețele de transport și distribuție de energie termică | | 300.000 | | 300.000 | | | | | |
| 11 | Studiu de trafic pentru Reabilitare străzi, poduri și pasaj | | 28.000 | | 28.000 | | | | | |
| | Total paragraf 01.10 | | 1.203.000 | 0 | 1.203.000 | | | | | |

Cap. 84.02. TRANSPORT ÎN COMUN

| | | | | | | | | | |
|---------------|-----------------------------|----|------------------|------------------|----------|----------|--|--|--|
| Total: | | | 1.274.546 | 1.274.546 | 0 | 0 | | | |
| 1 | Microbuze | 5 | 179.546 | 179.546 | | | | | |
| 2 | Mijloace de transport | 10 | 1.000.000 | 1.000.000 | | | | | |
| 3 | Hală ITP pentru autobuze | | 15.000 | 15.000 | | | | | |
| 4 | Spălătorie auto | | 10.000 | 10.000 | | | | | |
| 5 | Dotări stații autobuz | 10 | 70.000 | 70.000 | | | | | |
| | Total paragraf 03.02 | | 1.274.546 | 1.274.546 | | | | | |

**DIRECTOR EXECUTIV
ELISABETA VĂIDEANU**



**DIRECTOR GENERAL,
DIRECȚIA GENERALĂ TEHNICĂ
ȘI DE INVESTIȚII
FLORIN CERLINĂ**



**/ ȘEF BIROU INVESTIȚII,
VASILE CHIȚESCU**





ROMANIA

ROMANIA

ROMANIA

RO EN

Anunturi

Proceduri de atribuire

Administrare

Diverse

Notificari

Produs / serviciu / lucrare

Ofertant

VMB Partners S.A.

Cod de identificare fiscala: RO 11816552

Adresa: Str. DUMBRAVA ROSIE, NR.2, ET.1, SC.1+ET.2, SC.2, SECTOR 2, Bucuresti

Telefon: +40 213183874

Fax: +40 318145923

E-Mail: vmb@vmbpartners.ro

Detaliu produs / serviciu / lucrare

Denumire: [01] Servicii de structurare a unei finantari rambursabile pentru autoritati publice locale

CPV: 66171000-9 - Servicii de consultanta financiara (Rev.2)

Descriere:

Pachetul integrat de servicii cuprinde:

- analiza capacitatii de indatorare;
- analiza evolutiei indicatorilor macroeconomici;
- prognoza gradului de indatorare;

Conditii de livrare: -

Propun

50.000 fonduri

Preț catalog: 130 000 RON

Unitate de masura: bucata

Data publicare: 14.02.2013 09:59

Conditii de plata:

- 50 % la data furnizarii documentatiei descriptive in vederea contractarii imprumutului;
- 50 % la data inaintarii dosarului in vederea autorizarii de catre Comisia de

[Initiaza Achizitie Directa](#)

[Inapoi](#)

Florin Georgescu (MUNICIPIUL SUCEAVA)

[Prima pagina \(/CA/Default.aspx\)](#) | [\(/Public/SiteMap.aspx\)](#) [Termeni si conditii \(/Public/Common/Static.aspx?f=TermsAndConditions\)](#) | [Ajutor](#) | [Cerinte tehnice \(/Public/Common/Static.aspx?f=TechnicalRequirement\)](#); Wizard
 Pentru informatii detaliate despre celelalte programe cofinanțate de Uniunea Europeană, vă invităm să vizitați www.fonduri-ue.ro Conținutul acestui material nu reprezintă în mod obligatoriu poziția oficială a Uniunii Europene sau a Guvernului României.

Copyright © 2014 A.A.D.R. e-guvernare. Toate drepturile rezervate

*se va analiza contractul în vederea
contractării ordii tehnice inferent*



MUNICIPIUL SUCEAVA

B-dul 1 Mai nr. 5A, cod: 720224

www.primariasv.ro, primsv@primariasv.ro

Tel: 0230-212696, Fax: 0230-520593

DIRECȚIA GENERALĂ TEHNICĂ ȘI DE INVESTIȚII
Serviciul PROTECȚIE CIVILĂ, SITUAȚII DE URGENȚĂ
SĂNĂTATE ȘI SECURITATE ÎN MUNCĂ

Nr. 53 din 05.02.2016

APROB,
PRIMAR
ION LUNGU

REFERAT

privind suplimentarea unor sume în cadrul bugetului
Serviciului protecție civilă, situații de urgență, sănătate și securitate în muncă

Propunem suplimentarea bugetului la capitolul 20.01.30 („alte bunuri și servicii pentru întreținere și funcționare”), cu suma de 85.000 lei , necesară pentru desfășurarea contractului de prestări servicii și revizii pe anul 2016 la centralele termice din sediul Primăriei Suceava, Administrația Piețelor și Direcția Domeniului Public și a lucrărilor de intervenții accidentale la aceste centrale, întrucât nu au fost alocate fonduri bugetare pe acest an la acest capitol .

Director general,
Florin Cerlincă

Șef serviciu,
Cusiac Gheorghe



MUNICIPIUL SUCEAVA

B-dul 1 Mai nr. 5A, cod: 720224

www.primariasv.ro, primsv@primariasv.ro

Tel: 0230-212696, Fax: 0230-520593

DIRECȚIA GENERALĂ TEHNICĂ ȘI DE INVESTIȚII

Serviciul Protecție civilă, situații de urgență, sănătate și securitate în muncă

Nr. 245

din 21.03.2016

APROB,
PRIMAR
ION LUNGU

REFERAT

**privind suplimentarea unor sume în cadrul bugetului
Serviciului Protecție civilă, situații de urgență, sănătate și securitate în muncă**

Propunem suplimentarea bugetului la capitolul, **20.01.30 (alte bunuri și servicii pentru întreținere și funcționare)**, cu suma de 10.000 lei, necesară pentru demararea Contractului de prestări servicii consultații medicale psihiatrice pentru medicina muncii pe anul 2016, pentru salariații primăriei, întrucât nu au fost alocate fonduri bugetare la acest capitol.

Director general,
Cerlincă Florin

Șef serviciu,
Cusiac Gheorghe



MUNICIPIUL SUCEAVA

B-dul 1 Mai nr. 5A, cod: 720224

www.primariasuceava.ro, primarsuceava@primariasuceava.ro

Tel: 0230-212696, Fax: 0230-520593

DIRECȚIA GENERALĂ TEHNICĂ ȘI DE INVESTIȚII
Biroul Energetic și de Utilități Publice

Nr. 183 din 15.01.2016

APROB,
PRIMAR
Ion LUNGU

NOTĂ DE FUNDAMENTARE

Către,
Biroul de Investitii

În conformitate cu dispozițiile Legii nr. 121 / 2014 privind eficiența energetică, obligația autorităților administrației publice locale este de a întocmi programe de îmbunătățire a eficienței energetice și de a încheia un contract de management energetic cu o persoană fizică atestată în condițiile legii sau cu o persoană juridică prestatoare de servicii energetice agreată în condițiile legii. În acest sens estimăm necesară o sumă de 60.000 lei (fără TVA) în contextul obligației întocmirii de programe de eficiența energetică.

19 000

70.02.50

71.01.30 = - 18.000

70.02.50

26.30.30 = + 18.000

Director General,
Florin CERLINĂ

modificare listă
1. februarie 2016

Șef Birou,
Ion MACIUC



MUNICIPIUL SUCEAVA

B-dul 1 Mai nr. 5A, cod: 720224

www.primariasv.ro, primsv@primariasv.ro

Tel: 0230-212696, Fax: 0230-520593

DIRECȚIA GENERALĂ TEHNICĂ ȘI DE INVESTIȚII
Biroul Energetic și de Utilități Publice

Nr. 57 din 24.03.2016

APROB,
PRIMAR
Ion LUNGU

NOTĂ DE FUNDAMENTARE

În conformitate cu dispozițiile Legii nr. 121 / 2014 privind eficiența energetică , obligația autorităților administrației publice locale este de a încheia un contract de management energetic cu o persoană fizică atestată în condițiile legii sau cu o persoană juridică prestatoare de servicii energetice agreată în condițiile legii . În acest sens estimăm necesară o sumă de 15.000 lei (fără TVA) .

Director General ,
Florin CERLINĂ

Șef Birou ,
Ion MACIUC

Min. Suceava
Str. Cu. a Min. Public
NR. 10203/25.03.2016

Apr. 2016
Director
↓

Referat

Având în vedere că la sfârșitul lunii
Aprilie se expiră contractele de prestări servicii
pentru: Montajul toalete burlujeni; Spălătorie
auto și Cilindrare gaze S.M. Altoni, My va
aprobarea suplimentarea bugetului S.G.P. cu suma
de 100.000 lei la cap. bug. 67.02.05.03-20.08.30
pentru Anul II.

Având în vedere

M. Andreescu



Școala Gimnazială "GRIGORE GHICA VOIEVOD"
Adresa: str. Epaminonda Bucevshi, nr. 5, SUCEAVA, ROMÂNIA
Tel: +40230525051, Fax: +40330803778; e-mail: sc7ggv_sv@yahoo.com
Nr. 307 din 08.03.2016

Se aprobă,

Primar,
Ec. Ion Lungu

Director executiv,
Ec. Elisabeta Văideanu

NOTA DE FUNDAMENTARE

Va rugăm să ne aprobați suplimentarea pentru bugetul pe anul 2016 Titlul II "Bunuri și servicii" cu suma de 2.155 lei, ca urmare a sponsorizării din partea firmei S.C. IMS MAXIMS S.R.L., după cum urmează:

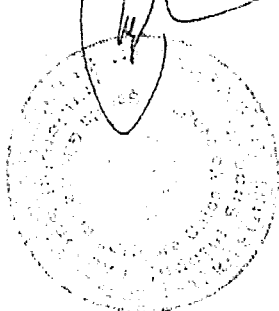
CAP.20 "Bunuri și servicii"

| Cod indicator | Inv. Secundar Inferior TRIM I |
|---------------|-------------------------------------|
| 20.05.30 | + 2.155 |
| Total: | +2.155 |

607 A-04

Nota: Suma va fi folosită pentru achiziționarea unei stații radio necesare unității noastre.

DIRECTOR,
PROF. MARLENA MOSCAL



SEF SERVICIU,
ANCA CHELARU

Ab/

Școala Gimnazială "GRIGORE GHICA VOIEVOD"
Adresa: str. Epaminonda Bucevșchi, nr. 5, SUCEAVA, ROMÂNIA
Tel: +40230525051, Fax: +40330803778; e-mail: sc7ggv_sva@yahoo.com
Nr. 25 din 11.01.2016



№. 5 / 11.01.2016

CONTRACT DE SPONSORIZARE

încheiat astăzi 11.01.2016

între :

BENEFICIAR: ȘCOALA GIMNAZIALĂ "GRIGORE GHICA VOIEVOD" cu sediul în Suceava, jud. Suceava, str. Epaminonda Bucevșchi nr. 5, cod de înregistrare fiscală 18238111, având contul de virament nr. RO23TRFZ59121370201XXXXX deschis la Trezoreria Mun. Suceava, (contul aparține Primăriei Mun. Suceava, C.U.I.: 4244792, Primăria Mun. Suceava va majora ulterior bugetului unității școlare cu suma sponsorizată. Ca urmare plata se va face către Beneficiar: Primăria Mun. Suceava) reprezentată prin prof. Marlina Moscal, în calitate de Director

și

SPONSOR: S.C. IMS MAXIMS S.R.L. cu sediul în Suceava, strada Ciresoia nr.1, cod de înregistrare fiscală: RO23112232, având contul de virament nr. RO54BTRL03401202M15911XX deschis la Banca Transilvania, reprezentată prin Piticari Angello - Lugă în calitate de administrator.

Obiectul contractului

Obiectul contractului: Achiziționarea unei stații radio.

Valoarea contractului :

Sponsorul pune la dispoziția beneficiarului suma de -2155- lei

Termenul :

Sponsorul plătește suma de bani până la data de 30.01.2016.

Obligațiile părților :

Obligațiile sponsorului :

1. să plătească în numerar sau în contul beneficiarului suma prevăzută în termenul stabilit în contract.
2. să urmărească modul de utilizare a obiectului sponsorizării de către beneficiar în scopul pentru care s-a acordat.

Obligațiile beneficiarului :

1. să utilizeze sumele de bani în scopul pe care l-a solicitat.
2. să permită sponsorului aducerea la cunoștința publicului a activității sponsorizate și a produselor sale.
3. să anunțe pe sponsor despre apariția unor împrejurări de natură a-l împiedica să folosească obiectul sponsorizării în scopul stabilit în contract, pentru a interveni de comun acord alte condiții contractuale.

Prezentul contract s-a încheiat în 2 (două) exemplare, câte unul pentru fiecare parte.

Sponsor,

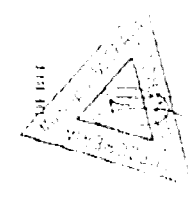


Trattativa Municipium Successa

MUNICIPALITÀ SUCCEVA EXTRAS DE CONSTATARE La data: 27.01.2019, ora: 17:00:00, PM

NR. DOCUMENT 21A3701091244792
DATA 27.01.2019
ORA 17:00:00
MUNICIPALITÀ SUCCEVA
MUNICIPIO SUCCEVA

BRAS PLATFOR BRAS PLATFOR
COD PLATFOR SUNIT PLATFOR
ROSSIREZSRI12709REANAN
IMS MAXIMS SRU



COMUNA SUCCEVA
CONSILIUL LOCAL
SUCCEVA
SCOLA GIMNAZIALA
GRIGORIE GHICA
SOHENOD, AJ

21A3701091244792
27.01.2019
17:00:00
21A3701091244792

14.02.01.
ajuto

ROMÂNIA
CONSILIUL JUDEȚEAN SUCEAVA

HOTĂRÂRE

privind acordarea drepturilor aferente copiilor/elevilor/tinerilor cu cerințe educaționale speciale integrați în învățământul de masă, din județul Suceava

Consiliul Județean Suceava;

Având în vedere:

- Expunerea de motive a domnului Cătălin-Ioan NECHIFOR, Președintele Consiliului Județean Suceava, nr.4139/19.02.2016;
 - Raportul Direcției economice nr.4140/19.02.2016;
 - Raportul Comisiei pentru studii, programe, prognoze, buget-finanțe, societăți comerciale, regii autonome și servicii;
 - Raportul Comisiei pentru învățământ, cultură, cercetare științifică, sănătate, protecție socială și protecția copilului;
 - Amendamentul Comisiei pentru studii, programe, prognoze, buget-finanțe, societăți comerciale, regii autonome și servicii;
 - Prevederile art.5 alin.(1) lit.h) din Legea nr.339/2015 a bugetului de stat pe anul 2016;
 - Prevederile art.26 din Metodologia privind organizarea serviciilor de sprijin educațional pentru copiii/elevii/tinerii cu cerințe educaționale speciale integrați în învățământul de masă, aprobată prin Ordinul ministrului educației, cercetării, tineretului și sportului nr.5574/2011, cu modificările și completările ulterioare;
 - Prevederile Hotărârii Guvernului nr.904/2014 pentru stabilirea limitelor minime de cheltuieli aferente drepturilor prevăzute de art.129 alin.(1) din Legea nr.272/2004 privind protecția și promovarea drepturilor copilului;
 - Prevederile art.51 alin.(2) din Legea educației naționale nr.1/2011, cu modificările și completările ulterioare;
- În temeiul art.91 lit.f) și al art.97 alin.(1) din Legea administrației publice locale nr.215/2001, republicată, cu modificările și completările ulterioare,

HOTĂRĂȘTE:

Art.1. - Se aprobă acordarea, începând cu anul 2016, a drepturilor aferente copiilor/elevilor/tinerilor cu cerințe educaționale speciale integrați în învățământul de masă, conform anexei nr.1.

Art.2. - Se aprobă repartizarea pe unități administrativ-teritoriale din județul Suceava, a sumelor necesare pentru asigurarea drepturilor prevăzute la art.1, pentru anul 2016, conform anexei nr.2.

Art.3. - Transferul sumelor necesare acordării drepturilor prevăzute la art.1 se va face trimestrial, din bugetul propriu al județului Suceava către bugetele locale ale unităților administrativ-teritoriale sub autoritatea cărora se află unitățile de învățământ ale căror cursuri le frecventează copiii/elevii/tinerii cu cerințe educaționale speciale, pe baza solicitărilor unităților administrativ-teritoriale respective.

Art.4. – Ordonatorii principali de credite ai unităților administrativ-teritoriale din județul Suceava, menționați în anexa nr.2, sunt direct răspunzători pentru sumele solicitate de la bugetul propriu al județului Suceava, pentru fundamentarea acestora și pentru plata drepturilor prevăzute la art.1.

Art.5.(1) – Acordarea drepturilor prevăzute la art.1 se va face de către ordonatorii principali de credite ai unităților administrativ-teritoriale menționate în anexa nr.2, prin reprezentanții instituțiilor de învățământ ale căror cursuri le frecventează copiii/elevii/tinerii cu cerințe educaționale speciale integrați în învățământul de masă, cu respectarea prevederilor legale în domeniu.

(2) – De drepturile prevăzute la art.1 nu beneficiază copiii cu cerințe educaționale speciale care se află în plasament.

Art.6. - În vederea acordării drepturilor prevăzute la art.1, reprezentanții legali ai copiilor/elevilor/tinerilor vor depune la sediul instituțiilor de învățământ ale căror cursuri le frecventează beneficiarul, următoarele documente:

-cerere de acordare a drepturilor prevăzute la art.1, conform prevederilor legale în vigoare;

-copie după BI/CI al reprezentantului legal al beneficiarului;

-copie după certificatul de naștere/CI al beneficiarului;

-copie după certificatul de orientare școlară prin care s-a recomandat integrarea în învățământul de masă.

Art.7. - Suma pentru alocația de hrană prevăzută la art.1 se va deconta lunar, în funcție de numărul de zile de prezență în unitatea de învățământ.


Art.8. - Ordonatorii principali de credite ai unităților administrativ-teritoriale menționate în anexa nr.2, vor justifica trimestrial sumele plătite reprezentând drepturile prevăzute la art.1 și vor returna la finele anului sumele rămase neutilizate, în conformitate cu normele metodologice de închidere a exercițiului bugetar.

Art.9. - Anexele nr.1 și 2 fac parte integrantă din prezenta hotărâre.

Art.10. - Direcția economică a Consiliului Județean Suceava și unitățile administrativ-teritoriale din județul Suceava, menționate în anexa nr.2, vor aduce la îndeplinire prevederile prezentei hotărâri.

PREȘEDINTE,

Cătălin - Ioan NECHIFOR


Contrasemnează:
Secretarul județului,

Petru TANASĂ

Suceava, 26 februarie

nr. 30

JUDEȚUL SUCEAVA

CONSILIUL JUDEȚEAN SUCEAVA

CONSILIUL JUDEȚEAN SUCEAVA
ANEXA LA HOTĂRĂREA
Nr. 30/2016

Anexa nr.1

CUANTUMUL SUMELOR

pentru acordarea drepturilor aferente copiilor/elevilor/tinerilor cu cerințe educaționale speciale integrați în învățământul de masă, reprezentând alocația de hrană, îmbrăcăminte, încălțăminte, materiale igienico-sanitare, rechizite/manuale, jucării, transport, materiale cultural-sportive

| Grupa de vârstă | Valoarea alocației de hrană (lei/zi/copil/elev/tânăr) | Valoare drepturi îmbrăcăminte, încălțăminte, materiale igienico-sanitare, rechizite/manuale, jucării, transport, materiale cultural-sportive (lei/an/copil/elev/tânăr) |
|----------------------------------|-------------------------------------------------------|------------------------------------------------------------------------------------------------------------------------------------------------------------------------|
| De la 0 până la 3 ani inclusiv | 12,00 | 366,00 |
| De la 3 până la 7 ani inclusiv | 16,60 | 498,00 |
| De la 7 până la 14 ani inclusiv | 16,60 | 611,00 |
| De la 14 până la 18 ani inclusiv | 16,60 | 754,00 |
| De la 18 până la 26 ani inclusiv | 16,60 | 844,00 |

REPARTIZAREA

pe unități administrativ-teritoriale a sumelor necesare pentru asigurarea drepturilor copiilor/elevilor/tinerilor cu cerințe educaționale speciale integrați în învățământul de masă, pentru anul 2016

lei

| Nr. crt. | Localitatea | Obs. | Nr. copii | Alocație hrană | de la 3 până la 7 ani inclusiv 498 lei | de la 7 până la 14 ani inclusiv 611 lei | de la 14 până la 18 ani inclusiv 754 lei | de la 18 până la 26 ani inclusiv 844 lei | Îmbrăcăminte, încălțăminte, mat.igienico-sanitare, rechizite, etc. | Sume necesare |
|----------|-----------------------|--------|-----------|----------------|-------------------------------------------|--------------------------------------------|---------------------------------------------|---------------------------------------------|--------------------------------------------------------------------|---------------|
| 0 | 1 | 2 | 3 | 4 | 5 | 6 | 7 | 8 | 9 | 10 |
| | | | 689 | 1.235.239 | 48 | 517 | 107 | 17 | 434.817 | 1.670.056 |
| I. | Municipii | | 256 | 458.956 | 29 | 150 | 60 | 17 | 165.680 | 624.636 |
| 1 | Suceava | | 154 | 276.091 | 22 | 100 | 29 | 3 | 96.454 | 372.545 |
| 2 | Câmpulung Moldovenesc | nu are | 0 | 0 | | | | | 0 | 0 |
| 3 | Fălcieni | | 59 | 105.775 | | 24 | 23 | 12 | 42.134 | 147.909 |
| 4 | Rădăuți | | 33 | 59.162 | 6 | 21 | 5 | 1 | 20.433 | 79.595 |
| 5 | Vatra Dornei | | 10 | 17.928 | 1 | 5 | 3 | 1 | 6.659 | 24.587 |
| II. | Orășe | | 76 | 136.252 | 1 | 68 | 7 | 0 | 47.324 | 183.576 |
| 1 | Gura Humorului | | 12 | 21.514 | | 11 | 1 | | 7.475 | 28.989 |
| 2 | Siret | | 12 | 21.514 | 1 | 11 | | | 7.219 | 28.733 |
| 3 | Solea | | 5 | 8.964 | | 5 | | | 3.055 | 12.019 |
| 4 | Broșteni | | 3 | 5.378 | | 1 | 2 | | 2.119 | 7.497 |
| 5 | Cajvana | | 1 | 1.793 | | 1 | | | 611 | 2.404 |
| 6 | Dolhasca | | 0 | 0 | | | | | 0 | 0 |
| 7 | Frasin | | 8 | 14.342 | | 8 | | | 4.888 | 19.230 |
| 8 | Liteni | | 0 | 0 | | | | | 0 | 0 |
| 9 | Milișăuți | | 8 | 14.342 | | 7 | 1 | | 5.031 | 19.373 |
| 10 | Salcea | | 23 | 41.234 | | 21 | 2 | | 14.339 | 55.573 |
| 11 | Vicovu de Sus | | 4 | 7.171 | | 3 | 1 | | 2.587 | 9.758 |

lei

| Nr. crt. | Localitatea | Obs. | Nr. copii | Alocație hrană | de la 3 până la 7 ani inclusiv 498 lei | de la 7 până la 14 ani inclusiv 611 lei | de la 14 până la 18 ani inclusiv 754 lei | de la 18 până la 26 ani inclusiv 844 lei | Îmbrăcăminte, încălțăminte, mat. igienico-sanitare, rechizite, etc. | Sume necesare |
|----------|--------------------|--------|-----------|----------------|----------------------------------------|-----------------------------------------|------------------------------------------|------------------------------------------|---------------------------------------------------------------------|---------------|
| 0 | 1 | 2 | 3 | 4 | 5 | 6 | 7 | 8 | 9 | 10 |
| III. | Comune | | 357 | 640.031 | 18 | 299 | 40 | 0 | 221.813 | 861.844 |
| 1 | Adâncata | | 2 | 3.586 | | 2 | | | 1.222 | 4.808 |
| 2 | Arbore | nu are | 0 | 0 | | | | | 0 | 0 |
| 3 | Baia | | 0 | 0 | | | | | 0 | 0 |
| 4 | Bălăceana | | 1 | 1.793 | | 1 | | | 611 | 2.404 |
| 5 | Bălceauți | nu are | 0 | 0 | | | | | 0 | 0 |
| 6 | Berchișești | | 2 | 3.586 | | 1 | 1 | | 1.365 | 4.951 |
| 7 | Bilca | | 0 | 0 | | | | | 0 | 0 |
| 8 | Bogdănești | | 2 | 3.586 | | 2 | | | 1.222 | 4.808 |
| 9 | Boroaia | | 5 | 8.964 | | 5 | | | 3.055 | 12.019 |
| 10 | Bosanci | | 22 | 39.442 | | 19 | 3 | | 13.871 | 53.313 |
| 11 | Botoșana | | 3 | 5.378 | 1 | 2 | | | 1.720 | 7.098 |
| 12 | Breaza | nu are | 0 | 0 | | | | | 0 | 0 |
| 13 | Brodina | | 0 | 0 | | | | | 0 | 0 |
| 14 | Bunești | | 4 | 7.171 | | 3 | 1 | | 2.587 | 9.758 |
| 15 | Burla | nu are | 0 | 0 | | | | | 0 | 0 |
| 16 | Cașca | | 9 | 16.135 | 1 | 8 | | | 5.386 | 21.521 |
| 17 | Calafindești | nu are | 0 | 0 | | | | | 0 | 0 |
| 18 | Capu Câmpului | nu are | 0 | 0 | | | | | 0 | 0 |
| 19 | Ciocănești | | 2 | 3.586 | | 2 | | | 1.222 | 4.808 |
| 20 | Ciprian Porumbescu | nu are | 0 | 0 | | | | | 0 | 0 |
| 21 | Cîrlibaba | nu are | 0 | 0 | | | | | 0 | 0 |
| 22 | Comănești | nu are | 0 | 0 | | | | | 0 | 0 |
| 23 | Cornu Luncii | | 13 | 23.306 | | 12 | 1 | | 8.086 | 31.392 |
| 24 | Coșna | nu are | 0 | 0 | | | | | 0 | 0 |
| 25 | Crucea | nu are | 0 | 0 | | | | | 0 | 0 |

lei

| Nr. crt. | Localitatea | Obs. | Nr. copii | Alocație hrană | de la 3 până la 7 ani inclusiv 498 lei | de la 7 până la 14 ani inclusiv 611 lei | de la 14 până la 18 ani inclusiv 754 lei | de la 18 până la 26 ani inclusiv 844 lei | Îmbrăcăminte, încălțăminte, mat. igienico-sanitare, rechizite, etc. | Sume necesare |
|----------|-------------------|--------|-----------|----------------|----------------------------------------|-----------------------------------------|------------------------------------------|------------------------------------------|---------------------------------------------------------------------|---------------|
| 0 | 1 | 2 | 3 | 4 | 5 | 6 | 7 | 8 | 9 | 10 |
| 26 | Dărmănești | | 7 | 12.550 | 1 | 6 | | | 4.164 | 16.714 |
| 27 | Doihești | | 9 | 16.135 | 3 | 5 | 1 | | 5.303 | 21.438 |
| 28 | Dorna Arini | | 0 | 0 | | | | | 0 | 0 |
| 29 | Dorna Candrenilor | nu are | 0 | 0 | | | | | 0 | 0 |
| 30 | Domești | | 6 | 10.757 | | 5 | 1 | | 3.809 | 14.566 |
| 31 | Drăgoiești | | 0 | 0 | | | | | 0 | 0 |
| 32 | Drăgușeni | | 6 | 10.757 | | 5 | 1 | | 3.809 | 14.566 |
| 33 | Dumbrăveni | | 7 | 12.550 | | | 3 | | 4.706 | 17.256 |
| 34 | Fântina Mare | | 2 | 3.586 | | 2 | | | 1.222 | 4.808 |
| 35 | Fântinele | | 0 | 0 | | | | | 0 | 0 |
| 36 | Forăști | | 4 | 7.171 | | 3 | 1 | | 2.587 | 9.758 |
| 37 | Frătăuții Noi | | 1 | 1.793 | | 1 | | | 611 | 2.404 |
| 38 | Frătăuții Vechi | | 5 | 8.964 | 1 | 2 | 2 | | 3.228 | 12.192 |
| 39 | Frumosu | | 8 | 14.342 | 1 | 5 | 2 | | 5.061 | 19.403 |
| 40 | Fundu Moldovei | nu are | 0 | 0 | | | | | 0 | 0 |
| 41 | Gălănești | | 6 | 10.757 | | 5 | 1 | | 3.809 | 14.566 |
| 42 | Grămești | | 7 | 12.550 | | 7 | | | 4.277 | 16.827 |
| 43 | Grănicești | | 15 | 26.892 | | 12 | 3 | | 9.594 | 36.486 |
| 44 | Hănțești | nu are | 0 | 0 | | | | | 0 | 0 |
| 45 | Hârtop | | 1 | 1.793 | | | 1 | | 754 | 2.547 |
| 46 | Horodnic de Jos | nu are | 0 | 0 | | | | | 0 | 0 |
| 47 | Horodnic de Sus | | 1 | 1.793 | | 1 | | | 611 | 2.404 |
| 48 | Horodniceni | nu are | 0 | 0 | | | | | 0 | 0 |
| 49 | Iacobeni | nu are | 0 | 0 | | | | | 0 | 0 |
| 50 | Iaslovăț | | 2 | 3.586 | | 2 | | | 1.222 | 4.808 |
| 51 | Ilișești | | 5 | 8.964 | | 5 | | | 3.055 | 12.019 |

lei

| Nr. crt. | Localitatea | Obs. | Nr. copii | Alocație hrană | de la 3 până la 7 ani inclusiv 498 lei | de la 7 până la 14 ani inclusiv 611 lei | de la 14 până la 18 ani inclusiv 754 lei | de la 18 până la 26 ani inclusiv 844 lei | Înbrăcăminte, încălțăminte, mat. igienico-sanitare, rechizite, etc. | Sume necesare |
|----------|----------------------|--------|-----------|----------------|-------------------------------------------|--------------------------------------------|---------------------------------------------|---------------------------------------------|---------------------------------------------------------------------|---------------|
| 0 | 1 | 2 | 3 | 4 | 5 | 6 | 7 | 8 | 9 | 10 |
| 52 | Ipotești | | 5 | 8.964 | | 5 | | | 3.055 | 12.019 |
| 53 | Izvoarele Sucevei | | 3 | 5.378 | | 3 | | | 1.833 | 7.211 |
| 54 | Marginea | | 14 | 25.099 | 4 | 7 | 3 | | 8.531 | 33.630 |
| 55 | Mălini | | 6 | 10.757 | 1 | 5 | | | 3.553 | 14.310 |
| 56 | Mănăstirea Humorului | nu are | 0 | 0 | | | | | 0 | 0 |
| 57 | Mitocu Dragomirnei | | 0 | 0 | | | | | 0 | 0 |
| 58 | Moara | | 2 | 3.586 | | 2 | | | 1.222 | 4.808 |
| 59 | Moldova Sulița | | 0 | 0 | | | | | 0 | 0 |
| 60 | Moldovița | | 3 | 5.378 | | 3 | | | 1.833 | 7.211 |
| 61 | Mușenița | | 3 | 5.378 | | 3 | | | 1.833 | 7.211 |
| 62 | Ostra | | 2 | 3.586 | | 1 | 1 | | 1.365 | 4.951 |
| 63 | Panaci | | 2 | 3.586 | 1 | 1 | | | 1.109 | 4.695 |
| 64 | Pălinoasa | | 0 | 0 | | | | | 0 | 0 |
| 65 | Pătrăuți | | 15 | 26.892 | | 15 | | | 9.165 | 36.057 |
| 66 | Pirtești de Jos | | 8 | 14.342 | | 2 | 6 | | 5.746 | 20.088 |
| 67 | Poiana Stampei | nu are | 0 | 0 | | | | | 0 | 0 |
| 68 | Poieni Solca | | 1 | 1.793 | | | 1 | | 754 | 2.547 |
| 69 | Pojorita | nu are | 0 | 0 | | | | | 0 | 0 |
| 70 | Preutești | | 2 | 3.586 | | 2 | | | 1.222 | 4.808 |
| 71 | Putna | nu are | 0 | 0 | | | | | 0 | 0 |
| 72 | Rădășeni | nu are | 0 | 0 | | | | | 0 | 0 |
| 73 | Rișca | | 4 | 7.171 | | 3 | 1 | | 2.587 | 9.758 |
| 74 | Sadova | nu are | 0 | 0 | | | | | 0 | 0 |
| 75 | Satu Mare | | 6 | 10.757 | | 6 | | | 3.666 | 14.423 |
| 76 | Siminicea | | 8 | 14.342 | | 8 | | | 4.888 | 19.230 |
| 77 | Slatina | | 3 | 5.378 | 1 | 2 | | | 1.720 | 7.098 |

CONSILIUL LOCAL DE STATUT
 COMUNA LA NOI TABEA
 30/06/16

lei

| Nr. crt. | Localitatea | Obs. | Nr. copii | Alocație hrană | de la 3 până la 7 ani inclusiv 498 lei | de la 7 până la 14 ani inclusiv 611 lei | de la 14 până la 18 ani inclusiv 754 lei | de la 18 până la 26 ani inclusiv 844 lei | Îmbrăcăminte, încălțăminte, mat. igienico-sanitare, rechizite, etc. | Sume necesare |
|----------|------------------|--------|-----------|----------------|-------------------------------------------|--------------------------------------------|---------------------------------------------|---------------------------------------------|---------------------------------------------------------------------|---------------|
| 0 | 1 | 2 | 3 | 4 | 5 | 6 | 7 | 8 | 9 | 10 |
| 78 | Sraja | | 2 | 3.586 | | 1 | 1 | | 1.365 | 4.951 |
| 79 | Stroiești | | 0 | 0 | | | | | 0 | 0 |
| 80 | Stulpicani | | 4 | 7.171 | | 4 | | | 2.444 | 9.615 |
| 81 | Sucevița | | 4 | 7.171 | | 4 | | | 2.444 | 9.615 |
| 82 | Șaru Dornei | | 4 | 7.171 | | 4 | | | 2.444 | 9.615 |
| 83 | Șcheia | | 0 | 0 | | | | | 0 | 0 |
| 84 | Șerbăuți | | 6 | 10.757 | 1 | 5 | | | 3.553 | 14.310 |
| 85 | Todirești | | 8 | 14.342 | | 7 | 1 | | 5.031 | 19.373 |
| 86 | Udești | | 10 | 17.928 | 1 | 9 | | | 5.997 | 23.925 |
| 87 | Ulma | | 1 | 1.793 | | 1 | | | 611 | 2.404 |
| 88 | Vadu Moldovei | | 0 | 0 | | | | | 0 | 0 |
| 89 | Valea Moldovei | nu are | 0 | 0 | | | | | 0 | 0 |
| 90 | Vama | | 43 | 77.090 | | 43 | | | 26.273 | 103.363 |
| 91 | Vatra Moldoviței | | 5 | 8.964 | | 4 | 1 | | 3.198 | 12.162 |
| 92 | Verești | | 11 | 19.721 | 1 | 9 | 1 | | 6.751 | 26.472 |
| 93 | Vicovu de Jos | | 3 | 5.378 | | 3 | | | 1.833 | 7.211 |
| 94 | Voitinel | | 3 | 5.378 | | 3 | | | 1.833 | 7.211 |
| 95 | Volovaț | | 5 | 8.964 | | 5 | | | 3.055 | 12.019 |
| 96 | Vulturești | nu are | 0 | 0 | | | | | 0 | 0 |
| 97 | Zamostea | | 4 | 7.171 | | 2 | 2 | | 2.730 | 9.901 |
| 98 | Zvoriștea | | 0 | 0 | | | | | 0 | 0 |



MUNICIPIUL SUCEAVA

B-dul 1 Mai nr. 5A, cod: 720224

www.primariasv.ro, primsv@primariasv.ro

Tel: 0230-212696, Fax: 0230-520593

Direcția Buget Contabilitate și Fiscalitate

Birou Finanțare Învățământ Și Încasări Directe

Nr. 7 din 16.03.2016

Notă de fundamentare

În urma centralizării solicitărilor primite de la instituțiile de învățământ preuniversitar și având în vedere primirea primei tranșe de 175.702 lei alocată în baza prevederilor Hotărârii Consiliului Județean nr. 3 din 25 februarie 2016 privind acordarea drepturilor aferente copiilor/televizorilor/tinerilor cu cerințe educaționale speciale integrați în învățământul de masă din județul Suceava, propunem suplimentarea bugetului la titlul IX „Asistență Socială”, alineat 57.02.01 „Ajutoare sociale în numerar” în cadrul trimestrului I al anului 2016, după cum urmează:

| Nr. crt. | Centrul bugetar | Forma de învățământ | | | | | Total |
|----------|---------------------------|----------------------------|-------------------------|----------------------------|-------------------------|------------------------------|--------|
| | | 65.2.A.03.01- preșcolar | 65.2.A.03.02- primar | 65.2.A.04.01- gimnazial | 65.2.A.04.02- liceal | 65.2.A.04.03- profesional | |
| 1. | Grad.p.n. „Obcini” | 4.165 | | | | | 4.165 |
| 2. | Grad.p.n. "Tândărică" | 5.402 | | | | | 5.402 |
| 3. | Șc.gimnazială nr.1 | | 3.179 | 6.059 | | | 9.238 |
| 4. | Șc.gimnazială nr.3 | | 1.127 | | | | 1.127 |
| 5. | Șc.gimnazială nr.4 | | 2.252 | 3.177 | | | 5.429 |
| 6. | Șc.gimnazială „Jean Bart” | 2.524 | 1.125 | 9.015 | | | 12.664 |
| 7. | Șc.gimnazială nr.6 | 996 | 2.863 | 2.252 | | | 6.111 |

| Nr. crt. | Centrul bugetar | Forma de învățământ | | | | | | Total |
|----------|----------------------------------------------------|----------------------------|-------------------------|----------------------------|-------------------------|------------------------------|----------------|-------|
| | | 65.2.A.03.01- preșcolar | 65.2.A.03.02- primar | 65.2.A.04.01- gimnazial | 65.2.A.04.02- liceal | 65.2.A.04.03- profesional | | |
| 8. | Șc.gimnazială „Gr.G.Voievod” | 2.524 | 10.997 | 14.398 | | | 27.919 | |
| 9. | Șc.gimnazială nr.8 | | 2.251 | 1.737 | | | 3.988 | |
| 10. | Șc.gimnazială „Ion Creanga” | | 1.507 | 9.195 | | | 10.702 | |
| 11. | Șc.gimnazială nr.10 | | 7.875 | 8.354 | | | 16.229 | |
| 12. | Șc.gimnazială „Miron Costin” | | 10.068 | 12.365 | | | 22.433 | |
| 13. | Col.Teh. „Al.I. Cuza” | | | | 3.806 | 9.866 | 13.672 | |
| 14. | Col.Teh. „Petru Mușat” | | | | | 4.776 | 4.776 | |
| 15. | Col.Tehnic Ind. Alimentara | | | | 6.309 | 1.269 | 7.578 | |
| 16. | Col Tehnic „Samuil Isopescu” | | | | 2.538 | | 2.538 | |
| 17. | Liceu cu Program Sportiv | | 3.644 | | 1.020 | | 4.664 | |
| 18. | Col.Nat. „M.Eminescu” | | | 3.707 | | | 3.707 | |
| 19. | Seminarul Teologic Liceal „Mitropolitul Dosoftei” | 830 | | | | | 830 | |
| | Total învățământ de stat | 16.441 | 46.888 | 70.259 | 13.673 | 15.911 | 163.172 | |
| 20. | Municipiul Suceava pt învățământ particular | 3.009 | 4.252 | 2.000 | 3.269 | 0 | 12.530 | |
| | Total Invatamant | 19.450 | 51.140 | 72.259 | 16.942 | 15.911 | 175.702 | |

Birou Finanțare Învățământ
Și Încasări Directe
Ec.Mihaela Siriteanu

DIRECTOR EXECUTIV,
Ec. Elisabeta Văideanu





MUNICIPIUL SUCEAVA

B-dul 1 Mai nr. 5A, cod: 720224

www.primariasv.ro, primsv@primariasv.ro

Tel: 0230-212696, Fax: 0230-520593

DIRECȚIA GENERALĂ A DOMENIULUI PUBLIC

STR.UNIVERSITĂȚII, NR.2 Tel: 0230-530217, Fax: 0230-530218

Nr. 10.069 din 24.03.2016



REFERAT

Întrucât a apărut necesitatea achiziționării prin Direcția Generală a Domeniului Public a unui număr de 10 (zece) STAȚII AUTOBUZ, rog să aprobați introducerea în lista de investiții pe trimestrul II a unei noi poziții - *dotări stații autobuz*, cu suma de 70.000 lei .

Director general,
Marian Andronache



MUNICIPIUL SUCEAVA
B-dul 1 Mai nr. 5A, cod: 720224
www.primariasv.ro, primsv@primariasv.ro
Tel: 0230-212696, Fax: 0230-520593

Serviciul Integreare Europeana si Strategii de Dezvoltare

Nr. 226 din 17.03.2016

APROB

PRIMAR
ION LUNGU

Viceprimar

Lucian Harșovschi

NOTA DE FUNDAMENTARE

1. Municipiul Suceava in parteneriat cu Liceul cu Program Sportiv Suceava, implementează proiectul „Proiectare și execuție campus școlar la Liceul cu Program Sportiv Suceava”, cod SMIS 52313 finanțat prin: Programul Operațional Regional 2007-2013, Axa prioritară 3 – Îmbunătățirea infrastructurii sociale, Domeniul major de intervenție 3.4 – Reabilitarea, modernizarea, dezvoltarea și echiparea infrastructurii educaționale preuniversitare, universitare și a infrastructurii pentru formare profesională continuă.

Bugetul proiectului este de 17.899.791,48 lei, din care valoare neeligibilă, inclusiv TVA aferent 7.225.388,28 lei și valoare eligibilă 10.647.403,20 lei.

Durata de implementare a proiectului este de 14 luni începând cu data semnării contractului dar nu mai traziu de 31.12.2015 (pentru cheltuielile eligibile).

Activitățile desfășurate în cadrul proiectului, pe capitole de cheltuieli sunt:

- CAPITOL 1 Cheltuieli pt obținerea și amenajarea terenului: -
- CAPITOL 2 Cheltuieli pt asigurarea utilităților necesare obiectivului: - 433.696,31 din care neeligibil 308.878,13 lei;
- CAPITOLUL 3 Cheltuieli pentru proiectare și asistență tehnică: 955.588,00 lei din care neeligibil 794.388,00 lei;
- CAPITOLUL 4 Cheltuieli pentru investiții (Construcții și instalații, Utilaje și echipamente tehnologice și funcționale, Dotări, Echipamente IT): 16.214.298,29 lei din care neeligibil 6.072.841,16 lei;
- CAPITOLUL 5 Alte cheltuieli (Organizare de șantier, lucrări de construcție, Cheltuieli conexe organizării de șantier, Comisioane, taxe, cote legale): 280.288,88 lei din care neeligibil 43.280,99 lei;
- CAPITOLUL 6 Cheltuieli aferente implementării proiectului : 15.920,00 lei din care neeligibil 6000 lei.

Deoarece în perioada anterioară semnării contractului de finanțare nerambursabilă, cota de 0,7% din valoarea lucrărilor fără TVA, pentru Inspectoratul de Stat în Construcții, respectiv Inspectoratul Regional în Construcții nu a fost calculată și virată în acea perioadă, iar pentru semnarea procesului verbal la terminarea lucrărilor se impune achitarea acestuia integral precum și realizarea unui audit energetic. De

asemenea, ca urmare a semnării procesului verbal de recepție la terminarea lucrărilor, reprezentantul ISU Suceava, a menționat în anexa 2 și 3 o serie de lucrări (dotări) de exemplu: sistem de închidere automată uși acces, montare uși rezistente la foc pentru depozitul de alimente, sistem de hidranți externi de incendiu, etc .

Aceste lucrări nu au fost incluse în proiectul tehnic și nu au fost executate, deoarece la data realizării proiectului tehnic (2007) nu erau în vigoare normativele tehnice care să impună realizarea lor. În vederea obținerii autorizației de funcționare este necesară montarea dotarilor și execuția acestor lucrări.

Pentru aceasta propunem sa aprobat transferul din Bugetul Colegiului Național Ștefan cel Mare pe anul 2016 aferent proiectului cu codul SMIS 53082, trimestru II și III, în bugetul Liceului cu Program Sportiv, în cadrul capitolului 65.02.04.02, alin. 56.01.03, aferent proiectului cu codul SMIS 52313, a sumelor astfel:

Colegiul Național Ștefan cel Mare (53082)

Liceul cu Program Sportiv(52313)

Trim. II: -200.000 lei

Trim. III: -100.000 lei

cu aducere in

Trim. II: +200.000 lei

trim. I: +100.000 lei.

2. Ca urmare a publicării de către AMPOR (Autoritatea de Management a Programului Operațional Regional), a Conținutului Cadru, în cadrul axei 4, Sprijinirea dezvoltării urbane durabile, este necesară revizuirea și completarea Planului Local de Mobilitate Urbană Durabilă realizat în anul 2015. Existența Planului Local de Mobilitate Urbană Durabilă, având conținutul specificat conform instrucțiunilor AMPOR, este o condiție obligatorie pentru obținerea finanțării nerambursabile în vederea achiziționării de autobuze electrice pentru transportul public local.

În aceste condiții se impune a fi prinsă în bugetul pe 2016, trimestrul II, suma de 36500 lei pentru servicii de consultanță în vederea actualizării Planului Local de Mobilitate Urbană Durabilă, întocmirea documentațiilor necesare obținerii avizelor menționate în grila de verificare a documentului și asigurarea asistenței tehnice în procesul de verificare și aprobare a planului de către AMPOR.

3. Unitatea Administrativ-Teritorială Municipiul Suceava a depus pe data de 29.09.2014 la Ministerul Dezvoltării Regionale și Administrației Publice documentația tehnico-economică în vederea finanțării obiectivului de investiții „Reabilitarea zonei centrale a Municipiului Suceava prin reabilitare pietonal, strazi și iluminat”

În data de 14.10.2014 a fost semnat Contractul de finanțare nr. 27921/ 14.10.2014 pentru proiectul mai sus menționat, iar în anul 2015 a fost semnat un nou contract și 2 acte adiționale pentru perioada 2015-2017.

Finanțarea nerambursabilă este asigurată prin Programul Național de Dezvoltare Locală, Subprogramul ”Regenerarea urbană a municipiilor și orașelor”, Domeniul construirea/modernizarea/ reabilitarea drumurilor publice clasificate și încadrate în conformitate cu prevederile legale în vigoare ca drumuri județene, drumuri de interes local, respectiv drumuri comunale și/ sau drumuri publice din interiorul localităților.

Obiectivul general: reabilitarea infrastructurii urbane degradate din municipiul Suceava în vederea creșterii calității vieții cetățenilor și sprijinirea dezvoltării durabile.

Obiectivul specific al proiectului este reprezentat de modernizarea/ reabilitarea infrastructurii urbane din zona centrală a Suceava prin reabilitarea a 3 strazi urbane și modernizarea sistemului public de iluminat/ arhitectural din zona, după cum urmează:

- Reabilitare Strada Ștefan cel Mare tronson 2 (de la intersecția cu strada Mitropoliei până la intersecția cu Aleea Nucului);
- Reabilitare Strada Libertății;
- Reabilitare Aleea Nucului;

- Modernizarea sistemului de iluminat public Iluminarea arhiecturala pentru punerea in valoare a cladirilor si finisajelor din zona strazii Stefan cel Mare tronson 2.

În anul 2015 au fost realizate lucrări (fără alte servicii: dirigentie de șantier, etc) în valoare de 2.924.047,43, pentru faza I, urmând a se continua în anul 2016 în faza II și faza III, cu restul lucrărilor prevăzute în cadrul proiectului. Pentru aceasta se impune aprobarea includerii în bugetul pe 2016 a sumei de 1.821.899,76 lei (diferență ce a fost prinsă in propunerea inițială de buget pe 2016 la acest capitol respectiv 84.02.03.03/71.01.01).

Total pentru faza II: 1.977.723,31 lei

- De la bugetul de stat: 1.890.696,96 lei;
- De la bugetul local: 87.026,35 lei;

Total necesar pentru faza III : 2.270.730,17 lei:

- Din bugetul local : diferență pentru faza III, strada Vasile Bumbac: 700.957,15 lei;
- De la bugetul de stat: 1.120.942,61 lei.

Sef serviciu,

Dan Băra



G.M/2 ex.

GPP“1-2-3” SUCEAVA
Str. Tineretului Nr.8A
Tel. 0230/519795
Nr. 785 din 21.03.2016



APROBAT

Director executiv,
Ec. Elisabeta Vaideanu

NOTĂ DE FUNDAMENTARE
privind modificarea listei de investiții
în cadrul bugetului pe anul 2016
titlul XII – ACTIVE NEFINANCIARE

Vă rugăm să aprobați modificarea listei de investiții, în cadrul bugetului pe anul 2016, *titlul XII – Active nefinanciare*, după cum urmează:

- La cap. C - Alte cheltuieli de investiții, se elimina poziția 2-„Achiziționare imprimantă departament didactic, în sumă de 5.000 lei;
- La cap. C – Alte cheltuieli de investiții, pozitia 4 – „Achiziționare videoproiector, se va suplimenta cu suma de 5.000 lei, ajungând la valoarea de 8.000 lei. Pozitia 4 va deveni pozitia 3 in lista de investitii.

Menționăm că aceste modificări, nu atrag după sine modificarea bugetului pe anul 2016 la *titlul XII – Active nefinanciare*.


Anexăm prezentei lista de investiții pe anul 2016, cu pozițiile modificate.

Director,
Prof. Nita Niculina

Contabil sef,
Bucsa Angelica

Gradinita cu Program Prolungit "1-2-3" Suceava
Nr. 786 din 21.03.2016

APROBAT



Primar,
Ec. Ion Lungu


Director executiv,
Ec. E. Văideanu

LISTA
OBIECTIVELOR DE INVESTIȚII PE ANUL 2016 CU FINANȚARE DE LA BUGETUL LOCAL

| Nr. crt. | Nominalizarea pe obiective de investiții dotări și alte cheltuieli de investiții (data începerii - an/trim.; nr. și data acord M.F. și a aprobării documentației de investiții) | Valoarea totală | Valoarea totală actualizată | Cheltuieli din total surse de finanțare | Din care: | | | | |
|----------|---------------------------------------------------------------------------------------------------------------------------------------------------------------------------------|-----------------|-----------------------------|-----------------------------------------|---------------|-----------------|-----------------|--------------|----------------|
| | | | | | Surse proprii | Credite interne | Credite externe | Fond Special | Buget local |
| 0 | 1 | 2 | 3 | 4 | 5 | 6 | 7 | 8 | 9 |
| | TOTAL din care: | 138.410 | 138.410 | 138.410 | 0 | 0 | 0 | 0 | 138.410 |
| | A. LUCRARI IN CONTINUARE din care: | 0 | 0 | 0 | 0 | 0 | 0 | 0 | 0 |
| | | | | | | | | | |
| | B. LUCRARI NOI din care: | 50.000 | 50.000 | 50.000 | 0 | 0 | 0 | 0 | 50.000 |
| 1 | Extindere sala materiale GPN "Norocel" | 50.000 | 50.000 | 50.000 | | | | | 50.000 |
| | | | | | | | | | |
| | C. ALTE CH DE INVESTIȚII din care: | 88.410 | 88.410 | 88.410 | 0 | 0 | 0 | 0 | 88.410 |
| 1 | Amenajare spatiu joaca la GPP "1-2-3" | 29.910 | 29.910 | 29.910 | | | | | 29.910 |
| 2 | Achiziționare masina profesionala spalat rufe | 5.500 | 5.500 | 5.500 | | | | | 5.500 |
| 3 | Achiziționare videoproector | 8.000 | 8.000 | 8.000 | | | | | 8.000 |
| 4 | Dotare spatiu de joaca GPN "Norocel" | 15.000 | 15.000 | 15.000 | | | | | 15.000 |
| 5 | Dotare aparate aer condiționat GPP "1-2-3" | 30.000 | 30.000 | 30.000 | | | | | 30.000 |

DIRECTOR

Prof. Nița Niculina



CONTABIL SEF,
Bucsa Angelica

Angelica



MUNICIPIUL SUCEAVA

B-dul 1 Mai nr. 5A, cod: 720224

www.primariasv.ro, primsv@primariasv.ro

Tel: 0230-212696, Fax: 0230-520593

DIRECȚIA .ADM.PIETELOR

Biroul investitii, reparatii administrativ...

Nr....61.. din ...25..02..2016

APROB,
PRIMAR
ION LUNGU

VIZAT,
VICEPRIMAR
LUCIAN HARȘOVȘCHI

Referat

Având în vedere executia bugetară la data de 24.02.2016 precum și cheltuielile estimate a se efectua până la data de 29.02.2016 solicităm aprobarea următoarelor virări de credite în cadrul capitolului 70.02, „Locuințe, servicii și dezvoltare publică”, subcapitolul 70.02.50, „Alte servicii în domeniile locuințelor, serviciilor și dezvoltării comunale”

| Cheltuieli de capital | cod indicator | virari (lei) |
|------------------------------------------------------------------|---------------|--------------|
| Active fixe | 71 | |
| - Container depozit produse agricole Piata en gross Burdujeni | 71.01.03 | -2000 |
| - Sistem pentru spalare mese si pardoseli | 71.01.03 | +2000 |

Director,
Curelușă Vasile Cristinel



MUNICIPIUL SUCEAVA

B-dul 1 Mai nr. 5A, cod: 720224

www.primariasv.ro, primsv@primariasv.ro

Tel: 0230-212696, Fax: 0230-520593

DIRECȚIA GENERALĂ TEHNICĂ ȘI DE INVESTIȚII
Biroul investiții

67.02.03.12
Lucrări noi

Nr. 970 din 23.03.2016

APROB,
PRIMAR
ION IUNGU



REFERAT

În atenția

Direcției Buget, Contabilitate și Fiscalitate

Referitor la obiectivul de investiții "Reabilitarea monumentului ecvestru Ștefan cel Mare, municipiul Suceava, județul Suceava" cap.67.02.03.12 B poziția 1, valoarea totală a investiției este de 1.331.520 lei.

Având în vedere că durata de realizare a investiției este de 12 luni, vă rugăm să aprobați modificarea valorii totale a obiectivului în Programul de investiții, valoarea bugetată pe anul 2016 rămânând aceeași de 785.000 lei.

Director general,
Florin Cerlincă

Șef birou investiții,
Vasile Chitescu