



MUNICIPIUL SUCEAVA

B-dul 1 Mai nr. 5A, cod: 720224

www.primariasv.ro, primsv@primariasv.ro

Tel: 0230-212696, Fax: 0230-520593

PROIECT

HOTĂRÂRE

privind aprobarea Bugetului General Centralizat al Municipiului Suceava pe anul 2019

Consiliul local al municipiului Suceava,

Având în vedere Expunerea de motive a Primarului municipiului Suceava înregistrată sub nr. 8588 din 15.03.2019 și Raportul Direcției de Buget, Contabilitate și Fiscalitate, înregistrat sub nr. 8589 din 15.03.2019, precum și avizul comisiei economico-financiară, juridică, disciplinară;

În baza dispozițiilor Legii nr. 273/2006 privind finanțele publice locale cu completările și modificările ulterioare, ale Legii bugetului de stat pe anul 2019 nr. 50/2019

În temeiul art.36, alin.2, lit.b, pct.4, art.45, alin.2, lit.a, art.47 și art.49 din Legea nr. 215/2001 a administrației publice locale republicată,


HOTĂRĂȘTE:

Art. 1 Se aprobă Bugetul General Centralizat al Municipiului Suceava pe anul 2019, cuprins în anexele 1 – 11 care fac parte integrantă din această hotărâre.

Art. 2 (1) Cheltuielile prevăzute în Bugetul General Centralizat pe anul 2019 reprezintă limite maxime, care nu pot fi depășite.

(2) Angajarea și efectuarea cheltuielilor aprobate în buget se realizează numai cu respectarea prevederilor legale și în limita creditelor bugetare aprobate.

Art. 3 Primarul municipiului Suceava, prin Direcția de Buget, Contabilitate și Fiscalitate și celelalte servicii funcționale ale Consiliului local, va asigura ducerea la îndeplinire a prevederilor prezentei hotărâri.



VIZAT PENTRU LEGALITATE

SECRETAR MUNICIPIU,
Jurist IOAN CIUTAC

VIZĂ DE CONTROL PREVENTIV,
Ec. ELISABETA VAIDEANU





MUNICIPIUL SUCEAVA

B-dul 1 Mai nr. 5A, cod: 720224

www.primariasv.ro, primsv@primariasv.ro

Tel: 0230-212696, Fax: 0230-520593

Nr. 8588 din 15.03.2019

EXPUNERE DE MOTIVE

privind aprobarea Bugetului General Centralizat al Municipiului Suceava pe anul 2019

Elaborarea proiectului Bugetului General Centralizat al Municipiului Suceava pentru anul 2019 s-a făcut în baza prevederilor legale, respectiv:

- Legea 50/2019 a bugetului de stat pe anul 2019,
- Legea 273/2006 privind finanțele publice locale cu completările și modificările ulterioare,
- Legea 227/2015 privind codul fiscal, cu modificările și completările ulterioare,
- HCL 158/2018, care stabilește nivelul impozitelor și taxelor locale pentru anul 2019,
- Legea cadru 153/2017 privind salarizarea unitară a personalului plătit din fondurile publice, cu completările și modificările ulterioare,
- Legea nr.188/1999 privind Statutul funcționarilor publici, republicată, cu modificările și completările ulterioare
- O.U.G. nr.46/2017 pentru modificarea și completarea O.U.G. nr. 8/2009 privind acordarea voucherelor de vacanță
- H.G. nr.937/2018 privind stabilirea salariului de bază minim brut pe țară garantat în plată pentru anul 2019
- O.U.G. nr.90/2017 privind unele măsuri fiscal-bugetare, modificarea și completarea unor acte normative și prorogarea unor termene
- H.G. nr.569/2017 pentru aprobarea Regulamentului privind stabilirea locurilor de muncă, a categoriilor de personal, mărimea concretă a sporului pentru condiții de muncă
- OUG114/2018 privind instituirea unor măsuri în domeniul instituțiilor publice și a unor măsuri fiscal – bugetare, modificarea și completarea unor acte normative și prorogarea unor termene

Proiectul de buget este întocmit în conformitate cu clasificarea indicatorilor privind finanțele publice, aprobată prin Ordinul Ministerului Finanțelor Publice nr. 1954/2005, cu modificările și completările ulterioare.

El prezintă o imagine fidelă a tuturor fondurilor publice care vor constitui bugetul și este format din trei bugete independente (**ANEXA 1**), după cum urmează:

- 1 - Bugetul local;
- 2 – Bugetul împrumuturilor interne;
- 3 - Bugetul instituțiilor publice și activităților finanțate parțial sau integral din venituri proprii.

Conform art.2, alin. 50, 51 din Legea nr. 273/2006 privind finanțele publice locale cu completările și modificările ulterioare, bugetele menționate mai sus sunt formate din două secțiuni :

- “Secțiunea de funcționare – partea de bază, obligatorie a bugetelor, (cu excepția bugetului împrumuturilor interne), care cuprinde veniturile necesare finanțării cheltuielilor curente pentru realizarea competențelor stabilite prin lege, precum și cheltuielile curente respective”.
- „Secțiunea de dezvoltare – partea complementară a bugetelor, care cuprinde veniturile și cheltuielile de capital”.

În anul 2019 echilibrul bugetar se realizează astfel: suma veniturilor bugetare programate plus excedentul anului 2018 va fi egală cu valoarea cheltuielilor bugetare programate.

Din punct de vedere al veniturilor, al cheltuielilor și al realizării echilibrului bugetar prin folosirea excedentului anului precedent, Bugetul general centralizat al municipiului Suceava se prezintă astfel:

Bugetul General Centralizat al Municipiului Suceava – ANEXA 1:

Total Venituri = 389.305.117 lei

Total Cheltuieli = 392.750.584 lei

Deficit = 3.445.467 lei

Veniturile Bugetului general centralizat al Municipiului Suceava sunt formate din totalul veniturilor bugetelor componente (se scad transferurile între bugete, în sumă de 4.375.000 lei).

Cheltuielile Bugetului general centralizat al Municipiului Suceava sunt formate din totalul cheltuielilor bugetelor componente (se scad transferurile între bugete, în sumă de 4.375.000 lei).

Deficitul Bugetului general centralizat al Municipiului Suceava este format din totalul deficitelor bugetelor componente.

1- Bugetul local al municipiului Suceava – ANEXA 2 :

Total Venituri = 357.899.477 lei

Total Cheltuieli = 360.340.642 lei

Deficit = 2.441.165 lei

Pe secțiuni vom avea:

▪ **Secțiunea de funcționare**

Total Venituri = 258.855.082 lei

Total Cheltuieli = 258.855.082 lei

deficit / excedent = 0

▪ **Secțiunea de dezvoltare**

Total Venituri = 99.044.395 lei

Total Cheltuieli = 101.485.560 lei

deficit = 2.441.165 lei

Deficitul bugetului local al anului 2019 în sumă de 2.441.165 lei va fi acoperit cu excedentul anului 2018 pentru secțiunea de dezvoltare.

2 - Bugetul instituțiilor publice finanțate din venituri proprii și subvenții - Centre bugetare învățământ și Teatrul Municipal Matei Visniec– ANEXA 5;

Total Venituri = 11.001.587 lei

Total Cheltuieli = 12.005.889 lei

Deficit = 1.004.302 lei

Deficitul bugetului instituțiilor publice finanțate din venituri proprii și subvenții al anului 2019 va fi acoperit din excedentul anului 2018.

3 - Bugetul împrumuturilor interne – numai secțiunea de dezvoltare - ANEXA 8

Total Venituri = 24.779.053 lei

Total Cheltuieli = 24.779.053 lei

Deficit = 0 lei

Având în vedere că partea cea mai importantă a Bugetului General centralizat al Municipiului Suceava o constituie Bugetul local, în continuare ne vom ocupa de fundamentarea veniturilor și cheltuielilor lui.

Fundamentarea veniturilor Bugetului local al municipiului Suceava pentru anul 2019 are ca baza Legea 273/2006 privind finanțele publice locale cu modificările și completările ulterioare, Legea 227/2015 privind codul fiscal, cu modificările și completările ulterioare, HCL 158/2018 care stabilește nivelul impozitelor și taxelor locale pentru anul 2019 și Legea 69/2010 a responsabilității fiscal-bugetare, cu modificările și completările ulterioare.

Potrivit art.5, alin.2, din Legea 273/2006 privind finanțele publice locale cu modificările și completările ulterioare, „fundamentarea veniturilor proprii ale bugetelor locale se bazează pe constatarea, evaluarea și inventarierea materiei impozabile și a bazei de impozitare în funcție de care se calculează impozitele și taxele aferente, evaluarea serviciilor prestate și a veniturilor obținute din acestea, precum și pe alte elemente specifice, în scopul evaluării corecte a veniturilor. Donațiile și sponsorizările, precum și sumele rezultate din vânzarea, în condițiile legii a unor bunuri aparținând domeniului privat al unităților administrativ-teritoriale, se cuprind, prin rectificarea bugetară locală, în bugetul de venituri și cheltuieli numai după încasarea lor”.

Astfel, la baza fundamentării veniturilor pentru anul 2019 au stat: nivelul impozitelor și taxelor locale stabilite pentru anul 2019 prin HCL nr. 158/2018, creanțele aflate în sold la 31.12.2018, debitările anuale inițiale și bunurile impozabile estimate a se dobândi în anul 2019 (constând din mijloace de transport și clădiri) și alți factori care conduc la un anumit nivel al veniturilor bugetului local (cote, subvenții, sume defalcate și altele).

Potrivit prevederilor din Legea nr. 50/2019 a bugetului de stat pe anul 2019 și a Legii nr. 273/2006 privind finanțele publice locale cu completările și modificările ulterioare, au fost stabilite sume defalcate din taxa pe valoarea adăugată pentru finanțarea cheltuielilor descentralizate la nivelul comunelor, orașelor și municipiilor și sume defalcate din impozitul pe venit pentru echilibrarea bugetelor locale, Municipiului Suceava fiindu-i repartizate următoarele sume:

1. Sume defalcate din TVA pentru finanțarea cheltuielilor descentralizate la nivelul comunelor, orașelor și municipiilor (11.02.02) repartizate de AJFP Suceava conform adresei nr. SVG STZ/463 /19.03.2019 sunt în sumă de 1.368.000 lei

din care pentru:

- tichete sociale pentru grădiniță	20.000 lei
- finanțarea drepturilor copiilor cu cerințe educaționale speciale integrați în învățământul de masă	866.000 lei
- ajutoare de încălzire	20.000 lei
- evidența persoanelor + creșa	462.000 lei
<u>2. Sume defalcate din TVA pentru echilibrarea bugetelor locale (11.02.06) repartizate de Consiliul Județean, conform HCJ nr.44/2019</u>	<u>8.658.000 lei</u>

Autoritățile administrației publice locale pot să prevadă vărsăminte din secțiunea de funcționare pentru secțiunea de dezvoltare numai dacă au fost asigurate integral venituri necesare acoperirii cheltuielilor secțiunii de funcționare. În cazul nostru, după ce a fost asigurată finanțarea cheltuielilor secțiunii de funcționare, excedentul acestei secțiuni, în valoare de 51.255.399 lei va fi utilizat pentru a se asigura finanțarea cheltuielilor din secțiunea de dezvoltare. Operațiunea menționată mai sus este evidențiată de indicatorul 37.02.03 „Vărsăminte din secțiunea de funcționare pt. finanțarea secțiunii de dezvoltare a bugetului local”, respectiv de indicatorul 37.02.04 “Vărsăminte din secțiunea de funcționare”.

Fundamentarea cheltuielilor Bugetului local al municipiului Suceava pentru anul 2019 s-a făcut pe baza propunerilor de cheltuieli primite de la compartimentele funcționale din cadrul aparatului de specialitate al primarului, de la serviciile publice de subordonare locală fără personalitate juridică, de la centrele bugetare din învățământ, Creșa nr.1 și Teatrul Municipal Matei Vișniec, cu respectarea legislației în vigoare.

Bugetul cheltuielilor de personal al Municipiului Suceava a fost stabilit la 79.568.470 lei din care 76.800.000 lei pentru Bugetul Local și 2.768.470 lei pentru Bugetul instituțiilor publice și activităților finanțate parțial sau integral din venituri proprii.

Au fost prevăzute distinct credite bugetare destinate stingerii plăților restante la finele anului anterior, deoarece conform legislației în vigoare, ordonatorul principal de credite poate face noi angajamente legale, în limita prevederilor bugetare aprobate, numai după stingerea plăților restante.

În cadrul programului de investiții propus a se derula în anul 2019, atenția noastră s-a concentrat asupra asigurării finanțării cheltuielilor de capital din bugetul local pentru finalizarea investițiilor începute în anii precedenți, iar în ceea ce privește investițiile noi, au avut prioritate proiectele care vor beneficia parțial de subvenții de la Bugetul de stat și de la Uniunea Europeană.

Programul de investiții al Municipiului Suceava se aprobă ca anexă la bugetul local – **Anexa 4.**

Bugetul pe anul 2019 cuprinde lucrări de investiții, în valoare de 137.426.625 lei, din care:

A- lucrări în continuare	- 37.985.158 lei;
B- lucrări noi	- 85.190.869 lei;
C- studii și achiziții de bunuri	- 14.250.598 lei;

Cheltuielile de investiții vor fi finanțate din următoarele surse:

- bugetul local - 96.987.572 lei, din care valoarea de 46.268.245 lei reprezintă proiectele cu accesare de fonduri structurale;
- credite interne - 24.779.053 lei
- bugetul de stat (fonduri guvernamentale) - 15.660.000 lei

Cele mai importante proiecte din anul 2019 sunt:

a) cu finanțare din bugetul local:

1. Construire hală cu parcare subterană pentru piața agroalimentară George Enescu...	3.500.000 lei
2. Modernizare străzi: Traian Țăranu-etapa I, Crângului, Ștefan Luchian, Micșunelelor. Barbu Ștefanescu Delavrancea, Ștefan Tomța, Traian Popovici-lucrări noi.....	3.000.000 lei
3. Cadastru mobilier-edilitar.....	2.760.000 lei
4. Parcări de reședință.....	2.000.000 lei
5. Rută alternativă Suceava-Botoșani etapa a II-a, drum tronson I, intersecție Traian Vuia – Calea Unirii- pod peste râul Suceava.....	2.000.000 lei
6. Amenajare zonă de agrement Tătărași.....	1.880.828 lei
7. Modernizare străzi:Bogdan Vodă, Mihail Sadoveanu, LevTolstoi, lucrări în continuare.....	1.866.100 lei
8. Instalații semaforizare.....	1.800.000 lei
9. Teren de sport în municipiul Suceava-Colegiul Tehnic Samuil Isopescu.....	1.200.000 lei
10. Mansardare școală-Școala gimnazială nr.1.....	1.073.000 lei
11. Alimentare cu energie termică a Bazarului.....	1.000.000 lei
12. Alimentare cu energie electrică, stație de încărcare autobuze electrice.....	1.000.000 lei
13. Mansardare școală-Școala gimnazială nr.8.....	762.000 lei
14. Amenajare locuri de joacă în municipiul Suceava-str. Amurgului nr.108.....	740.000 lei
15. Extindere rețele de iluminat public: str.Decebal, str.Victoriei, str.Măgurei, str Izvoarele Cetății, str. Ion Irimescu.....	700.000 lei
16. Amenajare locuri de joacă în municipiul Suceava-lucrări în continuare.....	620.000 lei
17. Reabilitarea monumentului ecvestru Ștefan cel Mare - amenajări exterioare.....	619.170 lei
18. Rețele alimentare energie electrică și iluminat cartier de locuințe pentru tineret, zona Tătărași.....	500.000 lei
19. Rețele alimentare cu apă și canalizare, cartier de locuințe pentru tineret, zona Tătărași.....	500.000 lei
20. Modernizare Cimitir Pacea Nou.....	500.000 lei
21. Sistematizare verticală, alei și parcări la blocurile ANL Metro.....	500.000 lei
22. Extindere acoperiș și modernizare Piața Centrală.....	500.000 lei

23. Centru pentru tineret.....	450.000 lei
24. Stații de încărcare rapidă pentru autovehiculele taxi cu propulsie electrică.....	450.000 lei
25. Amenajare locuri de joacă în municipiul Suceava-str. Victoriei.....	450.000 lei
26. Grădiniță cu 4 săli de grupă, cartier Ițcani.....	410.000 lei

b) cu finanțare din bugetul creditelor interne:

1. Rețea gaz metan Burdujeni sat și cartierul Tineretului DN29.....	4.054.896 lei
2. Modernizare ștrand Ițcani.....	4.000.000 lei
3. Alimentare cu energie electrică, stație de încărcare autobuze electrice.....	3.700.000 lei
4. Rută alternativă Suceava-Botoșani etapa a I - pod peste râul Suceava.....	3.500.000 lei
5. Amenajare amplasament-platformă betonată și împrejmuire pentru stația de încărcare autobuze electrice.....	2.504.438 lei
6. Reabilitarea sistemului de transport și distribuție a energiei termice în municipiul Suceava P.T. Parc, P.T.Obcini4, P.T.Zamca.....	1.710.913 lei
7. Alimentare cu apă și canalizare, cartier de locuințe pentru tineret, zona Tătărași....	1.500.000 lei
8. Amenajare seră floricolă.....	1.500.000 lei
9. Colegiul Național Petru Rareș – Centrul de documentare-informare și corp lab.cu ob.1-CD1.....	1.500.000 lei
10. Drumuri și parcări cartier de locuințe pentru tineri zona Tătărași.....	500.000 lei
11. Colegiul Național de Informatică Spiru Haret-sală gimnastică, proiect+execuție.....	308.806 lei

c) cu finanțare din Fonduri structurale:

1. Sistem integrat de transport public ecologic în municipiul Suceava.....	11.814.460 lei
2. Electromobilitate – vehicule electrice pentru o municipalitate verde.....	5.969.097 lei
3. Achiziție de mijloace de transport public – autobuze electrice.....	5.042.663 lei
4. Creșterea eficienței energetice a clădirii Primăriei.....	3.597.342 lei
5. Management modern și eficient al iluminatului public din Municipiul Suceava (fonduri elvețiene).....	3.412.466 lei
6. Implementare sistem de management al traficului în municipiul Suceava.....	2.625.000 lei
7. Construire corp de clădire cu săli de clasă și laboratoare pentru gimnaziu la Colegiul Național Petru Rareș.....	2.485.970 lei
8. Sistem de management integrat al deșeurilor în județul Suceava.....	1.977.237 lei
9. Îmbunătățirea și echiparea infrastructurii educaționale prin consolidarea, reabilitarea și modernizarea Colegiului Tehnic de Industrie Alimentară Suceava.....	1.688.660 lei
10. Reabilitarea și echiparea infrastructurii educaționale a Colegiului Tehnic Petru Mușat.....	1.488.660 lei
11. Centru multifuncțional Arta-Ițcani.....	1.125.000 lei
12. Construire grădiniță în cartierul Burdujeni Sat.....	950.250 lei
13. Revitalizare spațiu public urban din municipiul Suceava.....	514.620 lei
14. Zona de agrement parc Șipote.....	514.620 lei
15. Reabilitare spații destinate utilizării publice în cartierele cu comunități defavorizate.....	514.620 lei
16. Unitate de învățământ pentru preșcolari în zona centrală a municipiului Suceava.....	343.080 lei

d) cu finanțare guvernamentală:

1. Reabilitarea sistemului de transport și distribuție a energiei termice în municipiul Suceava, rețele de transport aferente PT Gară și PT ANL Burdujeni și rețele de distribuție și instalații interioare PT Gară.....	11.330.000 lei
2. Reabilitare termică clădiri de locuit multietajate.....	4.330.000 lei

e) studii – Documentații tehnico-economice în vederea obținerii fondurilor europene nerambursabile pentru:

1. Reabilitare rețele de transport și distribuție de energie termică (POIM).....	300.000 lei
2. Reabilitare Curtea Domnească.....	297.500 lei

3. Revitalizare spațiu public urban în municipiul Suceava	178.000 lei
4. Construire grădiniță	160.000 lei
5. Zona de agrement parc Șipote.....	160.000 lei
6. Reabilitare spații destinate utilizării publice în cartierele cu comunități defavorizate..	160.000 lei
7. Reabilitare infrastructură stradală urbană.....	150.000 lei
8. Reabilitare rețele de iluminat public.....	150.000 lei
9. Implementare sistem de management al traficului în mun.Suceava.....	130.000 lei
10. Unitate de învățământ pentru preșcolari în zona centrală a municipiului Suceava.....	110.000 lei
11. Electromobilitate – Vehicule electrice pentru o municipalitate verde.....	115.000 lei
12. Stații de încărcare autobuze electrice.....	100.000 lei
13. Sistem integrat de transport public ecologic în municipiul Suceava.....	65.000 lei
14. Reabilitare termică blocuri de locuit.....	50.000 lei
15. Reabilitare locuințe sociale.....	50.000 lei
16. Centru multifuncțional Arta – Ițcani.....	28.000 lei
17. Construire grădiniță cartier Burdujeni sat din municipiul Suceava.....	1.000 lei

Toate proiectele menționate la alineatele c), d) și e) vor beneficia de finanțare de la bugetul de stat, de la Uniunea Europeană sau prin programul de cooperare elvețiano-român, sume care au fost evidențiate la venituri în cadrul capitolului 42.02.69, 45.02, respectiv în cadrul capitolului 48.02 și în Programul Obiectivelor de investiții pe anul 2019. (anexa 4).

În realizarea proiectului de buget, ordonatorul principal de credite a ținut cont de necesitatea continuării proiectelor publice finanțate din anii anteriori, dar a analizat și oportunitatea și necesitatea promovării unor noi proiecte, respectiv a unor acțiuni noi.

În programul de investiții publice pentru anul 2019 au fost înscrise acele programe ale căror documentații tehnico-economice, respectiv note de fundamentare, au fost elaborate și aprobate conform legii.

Pentru includerea obiectivelor de investiții în programul de investiții aferent anului 2019 s-a avut în vedere evaluarea și selectarea temeinică și justificată a proiectelor (conform Normelor metodologice privind criteriile de evaluare și selecție a obiectivelor de investiții publice aprobate prin OMF nr. 980/2005).

Programul de investiții al unității administrativ – teritoriale se aprobă ca anexă la bugetul municipiului Suceava - **anexa 4**.

Subvențiile de la bugetul local au fost stabilite în concordanță cu reglementările din actele normative care constituie baza legală de acordare a acestora (având în vedere fundamentările corespunzătoare pentru fiecare tip de subvenție în parte), fiind alocată suma de 20.039.000 lei, astfel:

- suma de 13.605.000 lei - subvenții pentru acoperirea diferențelor de preț și tarif la energie termică;

- suma de 6.434.000 lei - subvenții pentru acoperirea diferențelor de preț și tarif la biletele TPL.

S-a înscris în proiectul de buget, conform prevederilor legale, fondul de rezervă bugetară la dispoziția consiliului local, în sumă de 3.000.000 lei, care se încadrează în procentul prevăzut de lege, respectiv de până la 5 % din totalul cheltuielilor.

Din bugetul fondurilor publice ce urmează a fi gestionat în anul 2019, s-a propus a se aloca pentru finanțarea unor activități non – profit de interes general în Municipiul Suceava, următoarele sume:

- 4.000.000 lei pentru activități sportive, care se încadrează în procentul prevăzut de art.18', alin. 3, din Legea Educației Fizice și Sportului nr.69/2000 cu completările și modificările ulterioare, respectiv de până la 5 % din totalul cheltuielilor;

- 1.701.000 lei pentru activități culturale;

-4.000.000 lei ca sprijin financiar în baza Ordonanței nr.82/2001, cu completările și modificările ulterioare, privind acordarea unor forme de sprijin financiar pentru unitățile de cult aparținând cultelor religioase recunoscute în România.

Având în vedere că mai mult de jumătate dintre pacienții tratați la Spitalul Județean de Urgență „Sfântul Ioan cel Nou” Suceava sunt din Municipiul Suceava, în urma solicitărilor primite din partea conducerii spitalului, propunem alocarea sumei de 3.000.000 lei, în cadrul subcapitolului 66.02.50.50 „Alte acțiuni și instituții sanitare”, la articolul 51.01.24 „Transferuri din bugetele consiliilor locale și județene pentru acordarea unor ajutoare către unitățile administrativ-teritoriale în situații de extremă dificultate”.


Capitolele de cheltuieli dețin următoarele ponderi în totalul cheltuielilor :

- Autorități executive: 7,47 %;
- Servicii publice comunitare de evidență a persoanelor: 2,06 %;
- Datoria publică: 1,99 %;
- Ordine publică și siguranță națională: 3,61 %;
- Invatamant : 12,11 %;
- Sănătate: 2,27 %;
- Cultură, recreere și religie: 10,63 %;
- Asigurări și asistență socială: 8,76 %;
- Locuințe, servicii și dezvoltare publică: 12,77 %;
- Protecția mediului: 8,37 %;
- Acțiuni generale economice, comerciale și de muncă: 1,42 %;
- Combustibil și energie: 7,53 %;
- Transporturi 20,70 %;
- Alte acțiuni economice 0,31%.

În contextul celor de mai sus, vă supunem spre aprobare următoarele:

1. Proiectul Bugetului General Centralizat al Municipiului Suceava pe anul 2019 (anexa 1);
2. Proiectul Bugetului Local al Municipiului Suceava pe anul 2019 (anexa 2);
3. Repartizarea bugetului local pe ordonatorii terțari de credite pe anul 2019 (anexa 3);
4. Programul obiectivelor de investiții finanțate integral sau parțial din bugetul local pe anul 2019 (anexa 4);
5. Proiectul bugetului instituțiilor publice și activităților finanțate parțial sau integral din venituri proprii pe anul 2019 (anexa 5);
6. Repartizarea bugetului instituțiilor publice și activităților finanțate parțial sau integral din venituri proprii pe ordonatorii terțari de credite pe anul 2019 (anexa 6);
7. Programul obiectivelor de investiții cu finanțare integrală sau parțială din venituri proprii pe anul 2019 (anexa 7);
8. Proiectul bugetului împrumuturilor interne pe anul 2019 (anexa 8);
9. Repartizarea sumelor defalcate din TVA pe anul 2019 (anexa 9);
10. Numărul maxim de posturi pentru anul 2019 (anexa 10);
11. Programul anual al finanțărilor nerambursabile din fondurile publice ale municipiului Suceava pentru anul 2019 (anexa 11).

Precizăm că în conformitate cu prevederile Legii 273/ 2006 cu completările și modificările ulterioare proiectul “Bugetul Municipiului Suceava” a fost afișat la sediul unității administrativ teritoriale și a fost publicat pe pagina de internet a Municipiului Suceava. Serviciul de specialitate al Municipiului Suceava consideră că proiectul de hotărâre privind aprobarea Bugetului Municipiului Suceava pentru anulul 2019 este legal și oportun. Față de cele de mai sus, rugăm dispuneți.





MUNICIPIUL SUCEAVA

B-dul 1 Mai nr. 5A, cod: 720224

www.primariasv.ro, primsv@primariasv.ro

Tel: 0230-212696, Fax: 0230-520593

**Serviciul Buget și Finanțări Nerambursabile din Fonduri Publice
Nr. 8589 din 15.03.2019**



**DIRECTOR EXECUTIV,
EC. ELISABETA VĂIDEANU**

**RAPORT AL SERVICIULUI DE SPECIALITATE
privind aprobarea Bugetului General Centralizat al Municipiului Suceava
pe anul 2019**

Elaborarea proiectului Bugetului General Centralizat al Municipiului Suceava pentru anul 2019 s-a făcut în baza prevederilor legale, respectiv:

- Legea 50/2019 a bugetului de stat pe anul 2019,
- Legea 273/2006 privind finanțele publice locale cu completările și modificările ulterioare,
- Legea 227/2015 privind codul fiscal, cu modificările și completările ulterioare,
- HCL 158/2018, care stabilește nivelul impozitelor și taxelor locale pentru anul 2019,
- Legea cadru 153/2017 privind salarizarea unitară a personalului plătit din fondurile publice, cu completările și modificările ulterioare,
- Legea nr.188/1999 privind Statutul funcționarilor publici, republicată, cu modificările și completările ulterioare
- O.U.G. nr.46/2017 pentru modificarea și completarea O.U.G. nr. 8/2009 privind acordarea voucherelor de vacanță
- H.G. nr.937/2018 privind stabilirea salariului de bază minim brut pe țară garantat în plată pentru anul 2019
- O.U.G. nr.90/2017 privind unele măsuri fiscal-bugetare, modificarea și completarea unor acte normative și prorogarea unor termene
- H.G. nr.569/2017 pentru aprobarea Regulamentului privind stabilirea locurilor de muncă, a categoriilor de personal, mărimea concretă a sporului pentru condiții de muncă
- OUG114/2018 privind instituirea unor măsuri în domeniul instituțiilor publice și a unor măsuri fiscal – bugetare, modificarea și completarea unor acte normative și prorogarea unor termene

Proiectul de buget este întocmit în conformitate cu clasificarea indicatorilor privind finanțele publice, aprobată prin Ordinul Ministerului Finanțelor Publice nr. 1954/2005, cu modificările și completările ulterioare.

El prezintă o imagine fidelă a tuturor fondurilor publice care vor constitui bugetul și este format din trei bugete independente (**ANEXA 1**), după cum urmează:

- 1 - Bugetul local;
- 2 - Bugetul împrumuturilor interne;
- 3 - Bugetul instituțiilor publice și activităților finanțate parțial sau integral din venituri proprii.

Conform art.2, alin. 50, 51 din Legea nr. 273/2006 privind finanțele publice locale cu completările și modificările ulterioare, bugetele menționate mai sus sunt formate din două secțiuni :

- "Secțiunea de funcționare – partea de bază, obligatorie a bugetelor, (cu excepția bugetului împrumuturilor interne), care cuprinde veniturile necesare finanțării

cheltuielilor curente pentru realizarea competențelor stabilite prin lege, precum și cheltuielile curente respective”.

- „Secțiunea de dezvoltare – partea complementară a bugetelor, care cuprinde veniturile și cheltuielile de capital”.

În anul 2019 echilibrul bugetar se realizează astfel: suma veniturilor bugetare programate plus excedentul anului 2018 va fi egală cu valoarea cheltuielilor bugetare programate.

Din punct de vedere al veniturilor, al cheltuielilor și al realizării echilibrului bugetar prin folosirea excedentului anului precedent, Bugetul general centralizat al municipiului Suceava se prezintă astfel:

Bugetul General Centralizat al Municipiului Suceava – ANEXA 1:

Total Venituri = 393.680.117 lei

Total Cheltuieli = 397.125.584 lei

Deficit = 3.445.467 lei

Veniturile Bugetului general centralizat al Municipiului Suceava sunt formate din totalul veniturilor bugetelor componente (se scad transferurile între bugete, în sumă de 4.375.000 lei).

Cheltuielile Bugetului general centralizat al Municipiului Suceava sunt formate din totalul cheltuielilor bugetelor componente (se scad transferurile între bugete, în sumă de 4.375.000 lei).

Deficitul Bugetului general centralizat al Municipiului Suceava este format din totalul deficitelor bugetelor componente.

1 - Bugetul local al municipiului Suceava –ANEXA 2 :

Total Venituri = 357.899.477 lei

Total Cheltuieli = 360.340.642 lei

Deficit = 2.441.165 lei

Pe secțiuni vom avea:

➤ **Secțiunea de funcționare**

Total Venituri = 258.855.082 lei

Total Cheltuieli = 258.855.082 lei

deficit / excedent = 0

➤ **Secțiunea de dezvoltare**

Total Venituri = 99.044.395 lei

Total Cheltuieli = 101.485.560 lei

deficit = 2.441.165 lei

Deficitul bugetului local al anului 2019 în sumă de 2.441.165 lei va fi acoperit cu excedentul anului 2018 pentru secțiunea de dezvoltare.

2 - Bugetul instituțiilor publice finanțate din venituri proprii și subvenții - Centre bugetare învățământ și Teatrul Municipal Matei Vișniec– ANEXA 5;

Total Venituri = 11.001.587 lei

Total Cheltuieli = 12.005.889 lei

Deficit = 1.004.302 lei

Deficitul bugetului instituțiilor publice finanțate din venituri proprii și subvenții al anului 2019 va fi acoperit din excedentul anului 2018.

3 - Bugetul împrumuturilor interne – numai secțiunea de dezvoltare - ANEXA 9

Total Venituri = 24.779.053 lei

Total Cheltuieli = 24.779.053 lei

Deficit = 0 lei

Având în vedere că partea cea mai importantă a Bugetului General Centralizat al Municipiului Suceava o constituie Bugetul local, în continuare ne vom ocupa de fundamentarea veniturilor și cheltuielilor lui.

Fundamentarea veniturilor Bugetului local al municipiului Suceava pentru anul 2019 are ca baza Legea 273/2006 privind finanțele publice locale cu modificările și completările ulterioare, Legea nr.227/2015 privind codul fiscal, cu modificările și completările ulterioare, HCL 158/2018 care stabilește nivelul impozitelor și taxelor locale pentru anul 2019 și Legea 69/2010 a responsabilității fiscal-bugetare, cu modificările și completările ulterioare,

Potrivit art.5, alin.2, din Legea 273/2006 privind finanțele publice locale cu modificările și completările ulterioare, „fundamentarea veniturilor proprii ale bugetelor locale se bazează pe constatarea, evaluarea și inventarierea materiei impozabile și a bazei de impozitare în funcție de care se calculează impozitele și taxele aferente, evaluarea serviciilor prestate și a veniturilor obținute din acestea, precum și pe alte elemente specifice, în scopul evaluării corecte a veniturilor. Donațiile și sponsorizările, precum și sumele rezultate din vânzarea, în condițiile legii, a unor bunuri aparținând domeniului privat al unităților administrativ-teritoriale, se cuprind, prin rectificare bugetară locală, în bugetul de venituri și cheltuieli numai după încasarea lor”.

Prezentăm mai jos cei mai importanți indicatori de venit ai bugetului local:

SECȚIUNEA FUNCȚIONARE

☛ Indicatorul Cote și sume defalcate din impozitul pe venit, cod indicator 04.02.01, s-a fundamentat la nivelul sumei, comunicată de AJFP Suceava, de 87.702.000 lei, avându-se în vedere prevederile Legii bugetului de stat nr. 50/2019, art.6, alin.(18), prin care se alocă o cotă din impozitul pe venit încasat la nivelul fiecărei unități administrativ-teritoriale la bugetele locale ale comunelor, orașelor și municipiilor pe al căror teritoriu își desfășoară activitatea plătitorii de impozit pe venit,

☛ Indicatorul Impozitul și taxa pe clădiri, cod indicator 07.02.01, s-a fundamentat la nivelul sumei de 79.000.000 lei. Această sumă este formată din:

- 13.000.000 lei impozit clădiri persoane fizice;
- 66.000.000 lei impozit clădiri persoane juridice.

☛ Indicatorul Impozit terenuri, cod indicator 07.02.02, s-a fundamentat la nivelul sumei de 10.000.000 lei. Această sumă este formată din:

- 4.000.000 lei impozit terenuri de la persoane fizice
- 6.000.000 lei impozit terenuri de la persoane juridice

☛ Indicatorul Taxe judiciare de timbru și alte taxe de timbru, cod indicator 07.02.03, s-a fundamentat la nivelul sumei de 2.000.000 lei.

☛ Indicatorul Alte impozite și taxe pe proprietate, cod indicator 07.02.50, s-a fundamentat la nivelul sumei de 500.000 lei. Această sumă se obține din colectarea taxei pentru folosirea terenurilor proprietatea statului român, respectiv a municipiului Suceava, a taxei pentru autovehicule lente și a taxei zilnice pentru deținerea în proprietate a utilajelor aducătoare de venit.

☛ Indicatorul Taxe asupra mijloacelor de transport, cod indicator 16.02.02, s-a fundamentat la nivelul sumei de 34.000.000 lei și este format din:

- 17.000.000 lei persoane fizice;
- 17.000.000 lei persoane juridice.

☛ Indicatorul Taxe și tarife pentru eliberarea de licențe și autorizații de funcționare, cod indicator 16.02.03, s-a fundamentat la nivelul sumei de 5.000.000 lei.

☛ Indicatorul Alte taxe pe utilizarea bunurilor, autorizarea utilizării bunurilor sau pe desfășurare de activități, cod indicator 16.02.50, s-a fundamentat la nivelul sumei de 4.000.000 lei. Acest venit este format din taxa pentru afișaj, reclamă și publicitate.

☛ Indicatorul Venituri din concesiuni și închirieri, cod indicator 30.02.05, s-a fundamentat la nivelul sumei de 11.000.000 lei.

☛ Indicatorul Alte venituri din proprietate, cod indicator **30.02.50**, s-a fundamentat la nivelul sumei de 13.592.146, reprezentând venituri estimate a se încasa din piețele și bazarul Municipiului Suceava.

☛ Indicatorul Venituri din prestări de servicii, cod indicator **33.02.08**, s-a fundamentat la nivelul sumei de 6.000.000 lei, avându-se în vedere încasările din eliberarea cărților de identitate și sumele primite de la Bugetul de stat pentru sănătate (salariile cadrelor medicale din cabinetele școlare și banii necesari medicamentelor și materialelor sanitare pentru dotarea acestora).

☛ Indicatorul Contribuția părinților sau susținătorilor legali pentru întreținerea copiilor în creșe, cod indicator **33.02.10**, s-a fundamentat la nivelul sumei de 300.000 lei.

☛ Indicatorul Contribuția persoanelor beneficiare ale cantinelor de ajutor social, cod indicator **33.02.12**, s-a fundamentat la nivelul sumei de 100.000 lei.

☛ Indicatorul Taxe extrajudiciare de timbru, cod indicator **34.02.02**, s-a fundamentat la nivelul sumei de 1.000.000 lei. Acest indicator include: taxe pentru eliberarea certificatelor de orice fel.

☛ Indicatorul Venituri din amenzi și alte sancțiuni aplicate conform dispozițiilor legale, cod indicator **35.02.01**, s-a fundamentat la nivelul sumei de 16.000.000 lei.

☛ Indicatorul Taxe speciale, cod indicator **36.02.06**, s-a fundamentat la nivelul sumei de 15.000.000 lei și include taxele speciale: taxă parcare și taxă ecologizare/salubritate.

☛ Indicatorul Alte venituri, cod indicator **36.02.50**, s-a fundamentat la nivelul sumei de 5.500.000 lei. Acest indicator cuprinde: taxe pentru utilizarea temporară a bazei sportive (patinoarul artificial), taxe pentru servicii prestate în cimitirul Pacea, venituri din asocieri.

☛ Autoritățile administrației publice locale pot să prevadă vărsăminte din secțiunea de funcționare pentru secțiunea de dezvoltare numai dacă au asigurate integral veniturile necesare acoperirii cheltuielilor secțiunii de funcționare. În cazul nostru, după ce a fost asigurată finanțarea cheltuielilor secțiunii de funcționare, excedentul acestei secțiuni în valoare de 51.255.399 lei a fost virat în secțiunea de dezvoltare pentru a se asigura finanțarea cheltuielilor din această secțiune. Operațiunea menționată mai sus este evidențiată de indicatorul Vărsăminte din secțiunea de funcționare pt. finanțarea secțiunii de dezvoltare a bugetului local cod indicator **37.02.03**, respectiv de indicatorul Vărsăminte din secțiunea de funcționare cod indicator **37.02.04**.

☛ Indicatorul Ajutor pentru încălzirea locuinței cu lemne, cărbuni și combustibil petrolier, cod indicator **42.02.34**, s-a fundamentat la nivelul sumei de 56.800 lei, sumă repartizată de la bugetul asigurărilor sociale de stat, conform OUG nr. 3/2003, cu modificările și completările ulterioare.

☛ Indicatorul Subvenții din bugetul de stat pentru finanțarea sănătății, cod indicator **42.02.41**, s-a fundamentat la nivelul sumei de 40.000 lei, sumă primită de la Bugetul de stat pentru sănătate, destinată mediatorilor sanitari.

SECTIUNEA DEZVOLTARE:

☛ Indicatorul Subvenții de la bugetul de stat către bugetele locale necesare derulării proiectelor finanțate din FEN postaderare, aferente perioadei de programe 2014-2020, cod indicator **42.02.69**, s-a fundamentat la nivelul sumei de 881.866 lei.

☛ Indicatorul Sume FEN postaderare în contul plăților efectuate, cod indicator **45.02**, s-a fundamentat la nivelul sumei de 9.440.670 lei.

☛ Sume primite de la Uniunea Europeană și alți donatori externi, cod indicator **48.02**, s-a fundamentat la nivelul sumei de 37.466.460 lei și reprezintă sumele ce vor fi încasate pentru proiectele din perioada 2014-2020.

Fundamentarea cheltuielilor Bugetului local al municipiului Suceava pentru anul 2019 s-a făcut pe baza propunerilor de cheltuieli primite de la compartimentele funcționale din cadrul aparatului de specialitate al primarului, de la serviciile publice de subordonare locală fără

personalitate juridică, de la centrele bugetare din învățământ, Creșa nr.1 și de la Teatrul Matei Vișniec cu respectarea legislației în vigoare.

Bugetul cheltuielilor de personal al Municipiului Suceava a fost stabilit la 79.568.470 lei din care 76.800.000 lei pentru Bugetul Local și 2.768.470 lei pentru Bugetul instituțiilor publice și activităților finanțate parțial sau integral din venituri proprii.

Au fost prevăzute distinct credite bugetare destinate stingerii plăților restante la finele anului anterior, deoarece conform legislației în vigoare, ordonatorul principal de credite poate face noi angajamente legale, în limita prevederilor bugetare aprobate, numai după stingerea plăților restante.

Cele mai importante proiecte din anul 2019 sunt:

a) cu finanțare din bugetul local:

1. Construire hală cu parcare subterană pentru piața agroalimentară George Enescu.....	3.500.000 lei
2. Modernizare străzi: Traian Țăranu-etapa I, Crângului, Ștefan Luchian, Micșunelelor. Barbu Ștefanescu Delavrancea, Ștefan Tomța, Traian Popovici-lucrări noi.....	3.000.000 lei
3. Cadastru mobilier-edilitar.....	2.760.000 lei
4. Parcări de reședință.....	2.000.000 lei
5. Rută alternativă Suceava-Botoșani etapa a II-a , drum tronson I, intersecție Traian Vuia – Calea Unirii- pod peste râul Suceava.....	2.000.000 lei
6. Amenajare zonă de agrement Tătărași.....	1.880.828 lei
7. Modernizare străzi:Bogdan Vodă, Mihail Sadoveanu, LevTolstoi, lucrări în continuare.....	1.866.100 lei
8. Instalații semaforizare.....	1.800.000 lei
9. Teren de sport în municipiul Suceava-Colegiul Tehnic Samuil Isopescu.....	1.200.000 lei
10. Mansardare școală-Școala gimnazială nr.1.....	1.073.000 lei
11. Alimentare cu energie termică a Bazarului.....	1.000.000 lei
12. Alimentare cu energie electrică, stație de încărcare autobuze electrice.....	1.000.000 lei
13. Mansardare școală-Școala gimnazială nr.8.....	762.000 lei
14. Amenajare locuri de joacă în municipiul Suceava-str. Amurgului nr.108.....	740.000 lei
15. Extindere rețele de iluminat public: str.Decebal, str.Victoriei, str.Măgurei, str Izvoarele Cetății, str. Ion Irimescu.....	700.000 lei
16. Amenajare locuri de joacă în municipiul Suceava-lucrări în continuare.....	620.000 lei
17. Reabilitarea monumentului ecvestru Ștefan cel Mare -amenajări exterioare.....	619.170 lei
18. Rețele alimentare energie electrică și iluminat cartier de locuințe pentru tineret, zona Tătărași.....	500.000 lei
19. Rețele alimentare cu apă și canalizare, cartier de locuințe pentru tineret, zona Tătărași.....	500.000 lei
20. Modernizare Cimitir Pacea Nou.....	500.000 lei
21. Sistematizare verticală, alei și parcări la blocurile ANL Metro.....	500.000 lei
22. Extindere acoperiș și modernizare Piața Centrală.....	500.000 lei
23. Centru pentru tineret.....	450.000 lei
24. Stații de încărcare rapidă pentru autovehicule taxi cu propulsie electrică.....	450.000 lei
25. Amenajare locuri de joacă în municipiul Suceava-str. Victoriei.....	450.000 lei
26. Grădiniță cu 4 săli de grupă, cartier Ițcani.....	410.000 lei

b) cu finanțare din bugetul creditelor interne:

1. Rețea gaz metan Burdujeni sat și cartierul Tineretului DN29.....	4.054.896 lei
2. Modernizare ștrand Ițcani.....	4.000.000 lei
3. Alimentare cu energie electrică, stație de încărcare autobuze electrice.....	3.700.000 lei
4. Rută alternativă Suceava-Botoșani etapa a I - pod peste râul Suceava.....	3.500.000 lei
5. Amenajare amplasament-platformă betonată și împrejmuire pentru stația de încărcare autobuze electrice.....	2.504.438 lei
6. Reabilitarea sistemului de transport și distribuție a energiei termice în municipiul SuceavaP.T. Parc, P.T.Țobcini4, P.T.Zamca.....	1.710.913 lei

7. Alimentare cu apă și canalizare, cartier de locuințe pentru tineret, zona Tătărași.....1.500.000 lei
8. Amenajare seră floricolă.....1.500.000 lei
9. Colegiul Național Petru Rareș – Centrul de documentare-informare și corp lab.cu ob.1-CD1
.....1.500.000 lei
10. Drumuri și parcări cartier de locuințe pentru tineri zona Tătărași.....500.000 lei
11. Colegiul Național de Informatică Spiru Haret-sală gimnastică, proiect+execuție.....308.806 lei

c) cu finanțare din Fonduri structurale:

1. Sistem integrat de transport public ecologic în municipiul Suceava.....11.814.460 lei
2. Electromobilitate – vehicule electrice pentru o municipalitate verde.....5.969.097 lei
3. Achiziție de mijloace de transport public – autobuze electrice.....5.042.663 lei
4. Creșterea eficienței energetice a clădirii Primăriei.....3.597.342 lei
5. Management modern și eficient al iluminatului public din Municipiul Suceava (fonduri elvețiene).....3.412.466 lei
6. Implementare sistem de management al traficului în municipiul Suceava.....2.625.000 lei
7. Construire corp de clădire cu săli de clasă și laboratoare pentru gimnaziu la Colegiul Național Petru Rareș.....2.485.970 lei
8. Sistem de management integrat al deșeurilor în județul Suceava.....1.977.237 lei
9. Îmbunătățirea și echiparea infrastructurii educaționale prin consolidarea, reabilitarea și modernizarea Colegiului Tehnic de Industrie Alimentară Suceava.....1.688.660 lei
10. Reabilitarea și echiparea infrastructurii educaționale a Colegiului Tehnic Petru Mușat
.....1.488.660 lei
11. Centru multifuncțional Arta-Ițcani.....1.125.000 lei
12. Construire grădiniță în cartierul Burdujeni Sat.....950.250 lei
13. Revitalizare spațiu public urban din municipiul Suceava.....514.620 lei
14. Zona de agrement parc Șipote.....514.620 lei
15. Reabilitare spații destinate utilizării publice în cartierele cu comunități defavorizate.....
.....514.620 lei
16. Unitate de învățământ pentru preșcolari în zona centrală a municipiului Suceava.....
.....343.080 lei

d) cu finanțare guvernamentală:

1. Reabilitarea sistemului de transport și distribuție a energiei termice în municipiul Suceava, rețele de transport aferente PT Gară și PT ANL Burdujeni și rețele de distribuție și instalații interioare PT Gară.....11.330.000 lei
2. Reabilitare termică clădiri de locuit multietajate.....4.330.000 lei

e) studii – Documentații tehnico-economice în vederea obținerii fondurilor europene nerambursabile pentru:

1. Reabilitare rețele de transport și distribuție de energie termică (POIM).....300.000 lei
2. Reabilitare Curtea Domnească.....297.500 lei
3. Revitalizare spațiu public urban în municipiul Suceava178.000 lei
4. Construire grădiniță160.000 lei
5. Zona de agrement parc Șipote.....160.000 lei
6. Reabilitare spații destinate utilizării publice în cartierele cu comunități defavorizate.....160.000 lei
7. Reabilitare infrastructură stradală urbană.....150.000 lei
8. Reabilitare rețele de iluminat public.....150.000 lei
9. Implementare sistem de management al traficului în mun.Suceava.....130.000 lei
10. Unitate de învățământ pentru preșcolari în zona centrală a municipiului Suceava.....110.000 lei
11. Electromobilitate – Vehicule electrice pentru o municipalitate verde.....115.000 lei
12. Stații de încărcare autobuze electrice.....100.000 lei
13. Sistem integrat de transport public ecologic în municipiul Suceava.....65.000 lei
14. Reabilitare termică blocuri de locuit.....50.000 lei
15. Reabilitare locuințe sociale.....50.000 lei
16. Centru multifuncțional Arta – Ițcani.....28.000 lei
17. Construire grădiniță cartier Burdujeni sat din municipiul Suceava.....1.000 lei

Toate proiectele menționate la alineatele c), d) și e) vor beneficia de finanțare de la bugetul de stat, de la Uniunea Europeană sau prin programul de cooperare elvețiano-român, sume care au fost evidențiate la venituri în cadrul capitolului 42.02.69, 45.02, respectiv în cadrul capitolului 48.02 și în Programul Obiectivelor de investiții pe anul 2019. (anexa 4).

În realizarea proiectului de buget, ordonatorul principal de credite ținut cont de necesitatea continuării proiectelor publice finanțate din anii anteriori, dar a analizat și oportunitatea și necesitatea promovării unor noi proiecte, respectiv a unor acțiuni noi.

În programul de investiții publice pentru anul 2019 au fost înscrise acele programe ale căror documentații tehnico-economice, respectiv note de fundamentare, au fost elaborate și aprobate conform legii.

Pentru includerea obiectivelor de investiții în programul de investiții aferent anului 2019 s-a avut în vedere evaluarea și selectarea temeinică și justificată a proiectelor (conform Normelor metodologice privind criteriile de evaluare și selecție a obiectivelor de investiții publice aprobate prin OMF nr. 980/2005).

Programul de investiții al unității administrativ – teritoriale se aprobă ca anexă la bugetul municipiului Suceava - **ANEXA 4**.

Subvențiile de la bugetul local au fost stabilite în concordanță cu reglementările din actele normative care constituie baza legală de acordare a acestora (având în vedere fundamentările corespunzătoare pentru fiecare tip de subvenție în parte), fiind alocată suma de 20.039.000 lei, astfel:

- suma de 13.605.000 lei - subvenții pentru acoperirea diferențelor de preț și tarif la energie termică;

- suma de 6.434.000 lei - subvenții pentru acoperirea diferențelor de preț și tarif la biletele TPL.

Potrivit prevederilor din Legea nr. 50/2019 a bugetului de stat pe anul 2019 și a Legii nr. 273/2006 privind finanțele publice locale cu completările și modificările ulterioare, au fost stabilite sume defalcate din taxa pe valoarea adăugată pentru finanțarea cheltuielilor descentralizate la nivelul comunelor, orașelor și municipiilor și cote din sume defalcate din impozitul pe venit pentru echilibrarea bugetelor locale, Municipiului Suceava fiindu-i repartizate următoarele sume:

1. Sume defalcate din TVA pentru finanțarea cheltuielilor descentralizate la nivelul comunelor, orașelor și municipiilor (11.02.02) repartizate de AJFP Suceava conform adresei nr. SVG_STZ/463 /19.03.2019 sunt în sumă de 1.368.000 lei

din care pentru:

- tichete sociale pentru grădiniță	20.000 lei
- finanțarea drepturilor copiilor cu cerințe educaționale speciale integrați în învățământul de masă	866.000 lei
- ajutoare de încălzire	20.000 lei
- evidența persoanelor + creșa	462.000 lei
<u>2. Sume defalcate din TVA pentru echilibrarea bugetelor locale (11.02.06) repartizate de Consiliul Județean, conform HCJ nr.44/2019</u>	<u>8.658.000 lei</u>

S-a înscris în proiectul de buget, conform prevederilor legale, fondul de rezervă bugetară la dispoziția consiliului local, în sumă de 5.000.000 lei, care se încadrează în procentul prevăzut de lege, respectiv de până la 5 % din totalul cheltuielilor.

Din bugetul fondurilor publice ce urmează a fi gestionat în anul 2019, s-a propus a se aloca pentru finanțarea unor activități non – profit de interes general în Municipiul Suceava, următoarele sume:

- 4.000.000 lei pentru activități sportive, care se încadrează în procentul prevăzut de art.18', alin. 3, din Legea Educației Fizice și Sportului nr.69/2000 cu completările și modificările ulterioare, respectiv de până la 5 % din totalul cheltuielilor;

- 1.701.000 lei pentru activități culturale;

-4.000.000 lei ca sprijin financiar în baza Ordonanței nr.82/2001, cu completările și modificările ulterioare, privind acordarea unor forme de sprijin financiar pentru unitățile de cult aparținând cultelor religioase recunoscute în România.

Având în vedere că mai mult de jumătate dintre pacienții tratați la Spitalul Județean de Urgență „Sfântul Ioan cel Nou” Suceava sunt din Municipiul Suceava, în urma solicitărilor primite din partea conducerii spitalului, propunem alocarea sumei de 3.000.000 lei, în cadrul subcapitolului 66.02.50.50 „Alte acțiuni și instituții sanitare”, la articolul 51.01.24 „Transferuri din bugetele consiliilor locale și județene pentru acordarea unor ajutoare către unitățile administrativ-teritoriale în situații de extremă dificultate”.

Capitolele de cheltuieli dețin următoarele ponderi în totalul cheltuielilor :

- Autorități executive: 7,47 %;
- Servicii publice comunitare de evidență a persoanelor: 2,06 %;
- Datoria publică: 1,99 %;
- Ordine publică și siguranță națională: 3,61 %;
- Invatamant : 12,11 %;
- Sănătate: 2,27 %;
- Cultură, recreere și religie: 10,63 %;
- Asigurări și asistență socială: 8,76 %;
- Locuințe, servicii și dezvoltare publică: 12,77 %;
- Protecția mediului: 8,37 %;
- Acțiuni generale economice, comerciale și de muncă: 1,42 %;
- Combustibil și energie: 7,53 %;
- Transporturi 20,70 %;
- Alte acțiuni economice 0,31%.

În contextul celor de mai sus, vă supunem spre aprobare următoarele:

1. Proiectul Bugetului General Centralizat al Municipiului Suceava pe anul 2019 (anexa 1);
2. Proiectul Bugetului Local al Municipiului Suceava pe anul 2019 (anexa 2);
3. Repartizarea bugetului local pe ordonatorii terțiari de credite pe anul 2019 (anexa 3);
4. Programul obiectivelor de investiții finanțate integral sau parțial din bugetul local pe anul 2019 (anexa 4);
5. Proiectul bugetului instituțiilor publice și activităților finanțate parțial sau integral din venituri proprii pe anul 2019 (anexa 5);
6. Repartizarea bugetului instituțiilor publice și activităților finanțate parțial sau integral din venituri proprii pe ordonatorii terțiari de credite pe anul 2019 (anexa 6);
7. Programul obiectivelor de investiții cu finanțare integrală sau parțială din venituri proprii pe anul 2019 (anexa 7);
8. Proiectul bugetului împrumuturilor interne pe anul 2019 (anexa 8);
9. Repartizarea sumelor defalcate din TVA pe anul 2019 (anexa 10);
10. Numărul maxim de posturi pentru anul 2019 (anexa 10);
11. Programul anual al finanțărilor nerambursabile din fondurile publice ale municipiului Suceava pentru anul 2019 (anexa 11).

Precizăm că în conformitate cu prevederile Legii 273/ 2006 cu completările și modificările ulterioare proiectul “Bugetul Municipiului Suceava” a fost afișat la sediul unității administrativ teritoriale și a fost publicat pe pagina de internet a Municipiului Suceava. Serviciul de specialitate al Municipiului Suceava, consideră că proiectul de hotărâre privind aprobarea Bugetului Municipiului Suceava pentru anul 2019 este legal și oportun. Față de cele de mai sus, rugăm dispuneți.

ȘEF SERVICIU,
EC. MIRELA SOFIAN



JUDEȚUL: SUCEAVA

Unitatea administrativ-teritorială: MUNICIPIUL SUCEAVA

B-dul 1 Mai nr. 5A, cod: 720224

www.primariasv.ro, primsv@primariasv.ro

Tel: 0230-212696, Fax: 0230-520593

Formular: 11

I Buget 2019

II Estimări 2020

III Estimări 2021

IV Estimări 2022

ANEXA 1

BUGETULUI GENERAL AL MUNICIPIULUI SUCEAVA PE ANUL 2019 ȘI ESTIMĂRI PENTRU ANII 2020- 2022

-lei-

Denumire indicatori	Cod rând	Bugetul local	Bugetul instituțiilor publice finanțate din venituri proprii și subvenții din bugetul local	Bugetul împrumuturilor interne	Total	Transferuri între bugete** (se scad)	Total buget general
A	0	1	2	3	4=1+2+3	5	6=4-5
VENITURI TOTAL (rd.02+18+19+20+23)	01	1.532.117.532,00	44.337.667,00	27.813.244,00	1.604.268.443,00	18.275.000,00	1.585.993.443,00
I		357.899.477,00	11.001.587,00	24.779.053,00	393.680.117,00	4.375.000,00	389.305.117,00
II		388.514.392,00	10.790.360,00	3.034.191,00	402.338.943,00	4.400.000,00	397.938.943,00
III		441.814.716,00	11.054.590,00	0,00	452.869.306,00	4.600.000,00	448.269.306,00
IV		343.888.947,00	11.491.130,00	0,00	355.380.077,00	4.900.000,00	350.480.077,00
Venituri curente (rd.03+17)	02	1.292.163.681,00	26.062.667,00	27.813.244,00	1.346.039.592,00		1.346.039.592,00
I		310.013.681,00	6.626.587,00	24.779.053,00	341.419.321,00		341.419.321,00
II		318.696.000,00	6.390.360,00	3.034.191,00	328.120.551,00		328.120.551,00
III		326.802.000,00	6.454.590,00	0,00	333.256.590,00		333.256.590,00
IV		336.652.000,00	6.591.130,00	0,00	343.243.130,00		343.243.130,00
Venituri fiscale (rd.04+06+09+10+11+16)	03	1.048.271.535,00	0,00	0,00	1.048.271.535,00		1.048.271.535,00
I		241.521.535,00	0,00	0,00	241.521.535,00		241.521.535,00
II		261.596.000,00	0,00	0,00	261.596.000,00		261.596.000,00
III		269.002.000,00	0,00	0,00	269.002.000,00		269.002.000,00
IV		276.152.000,00	0,00	0,00	276.152.000,00		276.152.000,00
Impozit pe venit, profit și castiguri din capital de la persoane juridice, din care:	04	0,00	0,00	0,00	0,00		0,00
I		0,00	0,00	0,00	0,00		0,00
II		0,00	0,00	0,00	0,00		0,00
III		0,00	0,00	0,00	0,00		0,00
IV		0,00	0,00	0,00	0,00		0,00
Impozit pe profit	05	0,00	0,00	0,00	0,00		0,00

Denumire indicatori	Cod rând	Bugetul local	Bugetul instituțiilor publice finanțate din venituri proprii și subvenții din bugetul local	Bugetul împrumuturilor interne	Total	Transferuri între bugete**) (se scad)	Total buget general
	0	1	2	3	4=1+2+3	5	6=4-5
	A						
	I				0,00		0,00
	II				0,00		0,00
	III				0,00		0,00
	IV				0,00		0,00
		369.341.000,00	0,00	0,00	369.341.000,00		369.341.000,00
Impozit pe venit, profit și castiguri din capital de la persoane fizice (rd.07 + rd.08) , din care:	06						
	I	87.702.000,00	0,00	0,00	87.702.000,00		87.702.000,00
	II	91.687.000,00	0,00	0,00	91.687.000,00		91.687.000,00
	III	93.874.000,00	0,00	0,00	93.874.000,00		93.874.000,00
	IV	96.078.000,00	0,00	0,00	96.078.000,00		96.078.000,00
Impozitul pe veniturile din transferul proprietatilor imobiliare din patrimoniul personal *)	07	0,00	0,00	0,00	0,00		0,00
	I				0,00		0,00
	II				0,00		0,00
	III				0,00		0,00
	IV				0,00		0,00
		369.341.000,00	0,00	0,00	369.341.000,00		369.341.000,00
Cote și sume defalcate din impozitul pe venit	08						
	I	87.702.000,00			87.702.000,00		87.702.000,00
	II	91.687.000,00			91.687.000,00		91.687.000,00
	III	93.874.000,00			93.874.000,00		93.874.000,00
	IV	96.078.000,00			96.078.000,00		96.078.000,00
		358.500.000,00	0,00	0,00	358.500.000,00		358.500.000,00
Impozite și taxe pe proprietate	10						
	I	91.500.000,00			91.500.000,00		91.500.000,00
	II	87.000.000,00			87.000.000,00		87.000.000,00
	III	89.000.000,00			89.000.000,00		89.000.000,00
	IV	91.000.000,00			91.000.000,00		91.000.000,00

Denumire indicatori	Cod rând	Bugetul local	Bugetul instituțiilor publice finanțate din venituri proprii și subvenții din bugetul local	Bugetul împrumuturilor interne	Total	Transferuri între bugete** (se scad)	Total buget general
	0	1	2	3	4=1+2+3	5	6=4-5
A	0						
Impozite si taxe pe bunuri si servicii (rd.12 la rd.15)	11	320.430.535,00	0,00	0,00	320.430.535,00		320.430.535,00
	I	62.319.535,00	0,00	0,00	62.319.535,00		62.319.535,00
	II	82.909.000,00	0,00	0,00	82.909.000,00		82.909.000,00
	III	86.128.000,00	0,00	0,00	86.128.000,00		86.128.000,00
	IV	89.074.000,00	0,00	0,00	89.074.000,00		89.074.000,00
Sume defalcate din TVA	12	150.831.000,00	0,00	0,00	150.831.000,00		150.831.000,00
	I	19.026.000,00			19.026.000,00		19.026.000,00
	II	41.807.000,00			41.807.000,00		41.807.000,00
	III	44.026.000,00			44.026.000,00		44.026.000,00
	IV	45.972.000,00			45.972.000,00		45.972.000,00
Alte impozite si taxe generale pe bunuri si servicii	13	8.000,00	0,00	0,00	8.000,00		8.000,00
	I	2.000,00			2.000,00		2.000,00
	II	2.000,00			2.000,00		2.000,00
	III	2.000,00			2.000,00		2.000,00
	IV	2.000,00			2.000,00		2.000,00
Taxe pe servicii specifice	14	591.535,00	0,00	0,00	591.535,00		591.535,00
	I	291.535,00			291.535,00		291.535,00
	II	100.000,00			100.000,00		100.000,00
	III	100.000,00			100.000,00		100.000,00
	IV	100.000,00			100.000,00		100.000,00
Taxe pe utilizarea bunurilor, autorizarea utilizarii bunurilor sau pe desfasurarea de activitati	15	169.000.000,00	0,00	0,00	169.000.000,00		169.000.000,00
	I	43.000.000,00			43.000.000,00		43.000.000,00
	II	41.000.000,00			41.000.000,00		41.000.000,00
	III	42.000.000,00			42.000.000,00		42.000.000,00
	IV	43.000.000,00			43.000.000,00		43.000.000,00
Venituri nefiscale	17	243.892.146,00	26.062.667,00	27.813.244,00	297.768.057,00		297.768.057,00
	I	68.492.146,00	6.626.587,00	24.779.053,00	99.897.786,00		99.897.786,00

Denumire indicatori	Cod rând	Bugetul local	Bugetul instituțiilor publice finanțate din venituri proprii și subvenții din bugetul local	Bugetul împrumuturilor interne	Total	Transferuri între bugete** (se scad)	Total buget general
	0	1	2	3	4=1+2+3	5	6=4-5
A							
	II	57.100.000,00	6.390.360,00	3.034.191,00	66.524.551,00		66.524.551,00
	III	57.800.000,00	6.454.590,00		64.254.590,00		64.254.590,00
	IV	60.500.000,00	6.591.130,00		67.091.130,00		67.091.130,00
Venituri din capital	18	0,00	0,00	0,00	0,00		0,00
	I				0,00		0,00
	II				0,00		0,00
	III				0,00		0,00
	IV				0,00		0,00
Subvenții (rd.21+22)	20	3.969.066,00	18.275.000,00	0,00	22.244.066,00	18.275.000,00	3.969.066,00
	I	978.666,00	4.375.000,00	0,00	5.353.666,00	4.375.000,00	978.666,00
	II	996.800,00	4.400.000,00	0,00	5.396.800,00	4.400.000,00	996.800,00
	III	996.800,00	4.600.000,00	0,00	5.596.800,00	4.600.000,00	996.800,00
	IV	996.800,00	4.900.000,00	0,00	5.896.800,00	4.900.000,00	996.800,00
Subvenții de la bugetul de stat	21	3.969.066,00	0,00	0,00	3.969.066,00		3.969.066,00
	I	978.666,00			978.666,00		978.666,00
	II	996.800,00			996.800,00		996.800,00
	III	996.800,00			996.800,00		996.800,00
	IV	996.800,00			996.800,00		996.800,00
Subvenții de la alte administrații	22	0,00	18.275.000,00	0,00	18.275.000,00	18.275.000,00	0,00
	I		4.375.000,00		4.375.000,00	4.375.000,00	0,00
	II		4.400.000,00		4.400.000,00	4.400.000,00	0,00
	III		4.600.000,00		4.600.000,00	4.600.000,00	0,00
	IV		4.900.000,00		4.900.000,00	4.900.000,00	0,00
Sume primite de la UE în contul platilor efectuate	23	9.440.670,00	0,00	0,00	9.440.670,00		9.440.670,00
	I	9.440.670,00			9.440.670,00		9.440.670,00
	II				0,00		0,00
	III				0,00		0,00
	IV				0,00		0,00
Sume primite de la UE/alti donatori în contul platilor efectuate- 2014-2020	23	226.544.115,00	0,00	0,00	226.544.115,00		226.544.115,00
	I	37.466.460,00			37.466.460,00		37.466.460,00
	II	68.821.592,00			68.821.592,00		68.821.592,00

Denumire indicatori	Cod rând	Bugetul local	Bugetul instituțiilor publice finanțate din venituri proprii și subvenții din bugetul local	Bugetul împrumuturilor interne	Total	Transferuri între bugete**) (se scad)	Total buget general
A	0	1	2	3	4=1+2+3	5	6=4-5
	III	114.015.916,00			114.015.916,00		114.015.916,00
	IV	6.240.147,00			6.240.147,00		6.240.147,00
CHELTUIELI - TOTAL (rd.25+36+37)	24	1.534.568.697,00	45.351.969,00	27.813.244,00	1.607.723.910,00	18.275.000,00	1.589.448.910,00
	I	360.340.642,00	12.005.889,00	24.779.053,00	397.125.584,00	4.375.000,00	392.750.584,00
	II	388.514.392,00	10.790.360,00	3.034.191,00	402.338.943,00	4.400.000,00	397.938.943,00
	III	441.814.716,00	11.064.590,00	0,00	452.879.306,00	4.600.000,00	448.279.306,00
	IV	343.888.947,00	11.491.130,00	0,00	355.380.077,00	4.900.000,00	350.480.077,00
Cheltuieli curente (rd.26 la rd.35)	25	1.362.336.757,00	43.464.969,00	0,00	1.405.801.726,00	18.275.000,00	1.387.526.726,00
	I	295.361.315,00	11.515.389,00	0,00	306.876.704,00	4.375.000,00	302.501.704,00
	II	353.515.471,00	10.319.860,00	0,00	363.835.331,00	4.400.000,00	359.435.331,00
	III	405.299.284,00	10.609.090,00	0,00	415.908.374,00	4.600.000,00	411.308.374,00
	IV	308.160.687,00	11.020.630,00	0,00	319.181.317,00	4.900.000,00	314.281.317,00
Cheltuieli de personal	26	350.929.000,00	10.952.830,00	0,00	361.881.830,00		361.881.830,00
	I	76.800.000,00	2.768.470,00		79.568.470,00		79.568.470,00
	II	88.023.000,00	2.727.120,00		90.750.120,00		90.750.120,00
	III	91.003.000,00	2.728.120,00		93.731.120,00		93.731.120,00
	IV	95.103.000,00	2.729.120,00		97.832.120,00		97.832.120,00
Bunuri si servicii	27	471.642.884,00	32.504.139,00	0,00	504.147.023,00		504.147.023,00
	I	108.822.197,00	8.746.419,00		117.568.616,00		117.568.616,00
	II	117.575.479,00	7.591.240,00		125.166.719,00		125.166.719,00
	III	119.901.068,00	7.877.970,00		127.779.038,00		127.779.038,00
	IV	125.344.140,00	8.288.510,00		133.632.650,00		133.632.650,00
Dobanzi	28	19.126.000,00	0,00	0,00	19.126.000,00		19.126.000,00
	I	7.030.000,00	0,00		7.030.000,00		7.030.000,00
	II	4.299.000,00			4.299.000,00		4.299.000,00
	III	4.127.000,00			4.127.000,00		4.127.000,00
	IV	3.670.000,00			3.670.000,00		3.670.000,00
Subventii	29	128.039.000,00	0,00	0,00	128.039.000,00		128.039.000,00
	I	20.039.000,00	0,00		20.039.000,00		20.039.000,00
	II	36.000.000,00			36.000.000,00		36.000.000,00
	III	36.000.000,00			36.000.000,00		36.000.000,00
	IV	36.000.000,00			36.000.000,00		36.000.000,00
Fonduri de rezerva	30	35.000.000,00	0,00	0,00	35.000.000,00		35.000.000,00

Denumire indicatori	Cod rând	Bugetul local	Bugetul instituțiilor publice finanțate din venituri proprii și subvenții din bugetul local	Bugetul imprumuturilor interne	Total	Transferuri între bugete** (se scad)	Total buget general
	0	1	2	3	4=1+2+3	5	6=4-5
A	0						
	I	5.000.000,00	0,00		5.000.000,00		5.000.000,00
	II	10.000.000,00			10.000.000,00		10.000.000,00
	III	10.000.000,00			10.000.000,00		10.000.000,00
	IV	10.000.000,00			10.000.000,00		10.000.000,00
Transferuri între unitati ale administratiei publice	31	39.275.000,00	0,00	0,00	39.275.000,00	18.275.000,00	21.000.000,00
	I	7.375.000,00	0,00		7.375.000,00	4.375.000,00	3.000.000,00
	II	9.400.000,00			9.400.000,00	4.400.000,00	5.000.000,00
	III	10.600.000,00			10.600.000,00	4.600.000,00	6.000.000,00
	IV	11.900.000,00			11.900.000,00	4.900.000,00	7.000.000,00
Alte transferuri	32	3.158.307,00	0,00	0,00	3.158.307,00		3.158.307,00
	I	2.708.307,00	0,00		2.708.307,00		2.708.307,00
	II	150.000,00			150.000,00		150.000,00
	III	150.000,00			150.000,00		150.000,00
	IV	150.000,00			150.000,00		150.000,00
Proiecte cu finantare din Fonduri externe nerambursabile postaderare	33	9.440.673,00	0,00	0,00	9.440.673,00		9.440.673,00
	I	9.440.673,00			9.440.673,00		9.440.673,00
	II				0,00		0,00
	III				0,00		0,00
	IV				0,00		0,00
Asistenta sociala	34	33.024.450,00	0,00	0,00	33.024.450,00		33.024.450,00
	I	7.944.450,00			7.944.450,00		7.944.450,00
	II	8.160.000,00			8.160.000,00		8.160.000,00
	III	8.360.000,00			8.360.000,00		8.360.000,00
	IV	8.560.000,00			8.560.000,00		8.560.000,00
Proiecte cu finantare din Fonduri externe	35	230.125.978,00	0,00	0,00	230.125.978,00		230.125.978,00
	I	38.348.323,00			38.348.323,00		38.348.323,00
	II	69.721.592,00			69.721.592,00		69.721.592,00
	III	114.915.916,00			114.915.916,00		114.915.916,00
	IV	7.140.147,00			7.140.147,00		7.140.147,00
Alte cheltuieli	35	42.575.465,00	8.000,00	0,00	42.583.465,00		42.583.465,00
	I	11.853.365,00	500,00		11.853.865,00		11.853.865,00
	II	10.186.400,00	1.500,00		10.187.900,00		10.187.900,00

Denumire indicatori	Cod rând	Bugetul local	Bugetul instituțiilor publice finanțate din venituri proprii și subvenții din bugetul local	Bugetul împrumuturilor interne	Total	Transferuri între bugete**) (se scad)	Total buget general
	0	1	2	3	4=1+2+3	5	6=4-5
A							
	III	10.242.300,00	3.000,00		10.245.300,00		10.245.300,00
	IV	10.293.400,00	3.000,00		10.296.400,00		10.296.400,00
Cheltuieli de capital	36	121.911.940,00	1.887.000,00	27.813.244,00	151.612.184,00		151.612.184,00
	I	50.719.327,00	490.500,00	24.779.053,00	75.988.880,00		75.988.880,00
	II	24.259.921,00	470.500,00	3.034.191,00	27.764.612,00		27.764.612,00
	III	24.276.432,00	455.500,00		24.731.932,00		24.731.932,00
	IV	22.656.260,00	470.500,00		23.126.760,00		23.126.760,00
Operatiuni financiare (rd.38)	37	50.310.000,00	0,00	0,00	50.310.000,00		50.310.000,00
	I	14.260.000,00	0,00	0,00	14.260.000,00		14.260.000,00
	II	10.739.000,00			10.739.000,00		10.739.000,00
	III	12.239.000,00			12.239.000,00		12.239.000,00
	IV	13.072.000,00			13.072.000,00		13.072.000,00
Rambursari de credite externe si interne	38	50.310.000,00	0,00	0,00	50.310.000,00		50.310.000,00
	I	14.260.000,00			14.260.000,00		14.260.000,00
	II	10.739.000,00			10.739.000,00		10.739.000,00
	III	12.239.000,00			12.239.000,00		12.239.000,00
	IV	13.072.000,00			13.072.000,00		13.072.000,00
EXCEDENT(+)/DEFICIT(-) ¹⁾	39	-2.441.165,00	-1.014.302,00	0,00	-3.455.467,00		-3.455.467,00

¹⁾ deficit finanțat din excedentul anilor precedenți

²⁾ Numai restanțe din anii precedenți **) Se înscriu transferurile de sume dintre bugetele care compun bugetul general centralizat



DIRECTOR EXECUTIV,
Ec. Elisabeta Văideanu

ȘEF SERVICIU,
Ec. Mirela Șofan-Nicoară

[Handwritten signature]

PROIECTUL BUGETULUI LOCAL PENTRU ANUL 2019

ANEXA 2

DENUMIREA INDICATORILOR	Cod rand	Cod indicator	Program	Din care credite bugetare destinate stingerii platilor restante	Estiman		
					2020	2021	2022
SECTIUNEA DE FUNCTIONARE + SECTIUNEA DE DEZVOLTARE							
TOTAL VENITURI	1	00.01	357.899.477		388.514.392	441.814.716	343.888.947
VENITURI PROPRII	2	49.90	290.987.681		276.889.000	282.776.000	290.680.000
I. VENITURI CURENTE	3	00.02	310.013.681		318.696.000	326.802.000	336.652.000
A. VENITURI FISCALE	4	00.03	241.521.535		261.596.000	269.002.000	276.152.000
A1. IMPOZIT PE VENIT, PROFIT SI CASTIGURI DIN CAPITAL	5	00.04	87.702.000		91.687.000	93.874.000	96.078.000
A12. IMPOZIT PE VENIT, PROFIT, SI CASTIGURI DIN CAPITAL DE LA PERSOANE FIZICE	6	00.06	87.702.000		91.687.000	93.874.000	96.078.000
Cote si sume defalcate din impozitul pe venit	7	04.02	87.702.000		91.687.000	93.874.000	96.078.000
Cote defalcate din impozitul pe venit	8	04.02.01	87.702.000		90.000.000	92.000.000	94.000.000
Sume alocate din cotele defalcate din impozitul pe venit pentru echilibrarea bugetelor locale	9	04.02.04	0		1.687.000	1.874.000	2.078.000
A3. IMPOZITE SI TAXE PE PROPRIETATE	10	00.09	91.500.000		87.000.000	89.000.000	91.000.000
Impozite si taxe pe proprietate	11	07.02	91.500.000		87.000.000	89.000.000	91.000.000
Impozit pe cladiri	12	07.02.01	79.000.000		76.000.000	77.000.000	78.000.000
Impozit pe cladiri - PF	13	07.02.01.01	13.000.000		12.000.000	12.500.000	13.000.000
Impozit pe cladiri - PJ	14	07.02.01.02	66.000.000		64.000.000	64.500.000	65.000.000
Impozit pe terenuri	15	07.02.02	10.000.000		8.500.000	9.500.000	10.500.000
Impozit pe terenuri - PF	16	07.02.02.01	4.000.000		3.500.000	4.000.000	4.500.000
Impozit pe terenuri - PJ	17	07.02.02.02	6.000.000		5.000.000	5.500.000	6.000.000
Taxe judiciare de timbru, taxe de timbru pentru activitatea notariale si alte taxe de timbru -= La bugetul de stat = restante anii anteriori =	18	07.02.03	2.000.000		2.000.000	2.000.000	2.000.000
Alte impozite si taxe de proprietate	19	07.02.50	500.000		500.000	500.000	500.000
A4. IMPOZITE SI TAXE PE BUNURI SI SERVICII	20	00.10	62.319.535		82.909.000	86.128.000	89.074.000
Sume defalcate din TVA	21	11.02	19.026.000		41.807.000	44.026.000	45.972.000
Sume defalcate din taxa pe valoarea adaugata pentru finantarea cheltuielilor descentralizate la nivelul comunelor, oraselor, municipiilor, sectoarelor si Municipiului Bucuresti	22	11.02.02	10.368.000		29.791.000	30.803.000	31.814.000
Sume defalcate din TVA pt echilibrarea bugetelor locale	23	11.02.06	8.658.000		12.016.000	13.223.000	14.158.000
Alte impozite si taxe generale pe bunuri si servicii	24	12.02	2.000		2.000	2.000	2.000

DENUMIREA INDICATORILOR	Cod rand	Cod indicator	Program	Din care credite bugetare destinate stingerii platilor restante	Estimari		
					2020	2021	2022
Taxe hoteliere	25	12.02.07	2.000		2.000	2.000	2.000
Taxe pe servicii specifice	26	15.02	291.535		100.000	100.000	100.000
Impozit pe spectacole	27	15.02.01	291.535		100.000	100.000	100.000
Taxe pe utilizarea bunurilor, autorizarea utilizarii bunurilor sau pe desfasurarea de activitati	28	16.02	43.000.000		41.000.000	42.000.000	43.000.000
Taxa asupra mijloacelor de transport	29	16.02.02	34.000.000		32.000.000	33.000.000	34.000.000
Taxa asupra mijloacelor de transport - PF	30	16.02.02.01	17.000.000		16.000.000	16.500.000	17.000.000
Taxa asupra mijloacelor de transport - PJ	31	16.02.02.02	17.000.000		16.000.000	16.500.000	17.000.000
Taxe si tarife pentru eliberarea de licente si autorizatii de functionare	32	16.02.03	5.000.000		5.000.000	5.000.000	5.000.000
Alte taxe pe utilizarea bunurilor, autorizarea utilizarii bunurilor sau pe desfasurare de activitati	33	16.02.50	4.000.000		4.000.000	4.000.000	4.000.000
C. VENITURI NEFISCALE	34	00.12	68.492.146		57.100.000	57.800.000	60.500.000
C1. VENITURI DIN PROPRIETATE	35	00.13	24.592.146		24.600.000	25.200.000	25.800.000
Venituri din proprietate	36	30.02	24.592.146		24.600.000	25.200.000	25.800.000
Venituri din concesiuni si inchirieri	37	30.02.05	11.000.000		11.100.000	11.200.000	11.300.000
Alte venituri din concesiuni si inchirieri de catre institutiile publice	38	30.02.05.30	11.000.000		11.100.000	11.200.000	11.300.000
Alte venituri din proprietate	39	30.02.50	13.592.146		13.500.000	14.000.000	14.500.000
C2. VANZARI DE BUNURI SI SERVICII	40	00.14	43.900.000		32.500.000	32.600.000	34.700.000
Venituri din prestari de servicii si alte activitati	41	33.02	6.400.000		6.500.000	6.600.000	6.700.000
Venituri din prestari de servicii	42	33.02.08	6.000.000		6.100.000	6.200.000	6.300.000
Contributia parintilor sau sustinatorilor legali pentru intretinerea copiilor in crese	43	33.02.10	300.000		300.000	300.000	300.000
Contributia persoanelor beneficiare ale cantinelor de ajutor social	44	33.02.12	100.000		100.000	100.000	100.000
Venituri din taxe administrative, eliberari de permise	45	34.02	1.000.000		1.000.000	1.000.000	1.000.000
Taxe extrajudiciare de timbru	46	34.02.02	1.000.000		1.000.000	1.000.000	1.000.000
Amenzi, penalitati si confiscari	47	35.02	16.000.000		5.000.000	5.000.000	7.000.000
Venituri din amenzi si alte sanctiuni aplicate conform dispozitiilor legale	48	35.02.01	16.000.000		5.000.000	5.000.000	7.000.000
Venituri din amenzi si alte sanctiuni aplicate de catre alte institutii de specialitate	49	35.02.01.02	16.000.000		5.000.000	5.000.000	7.000.000
Diverse venituri	50	36.02	20.500.000		20.000.000	20.000.000	20.000.000
Taxe speciale	51	36.02.06	15.000.000		15.000.000	15.000.000	15.000.000
Alte venituri	52	36.02.50	5.500.000		5.000.000	5.000.000	5.000.000
Transferuri voluntare, altele decat subventiile	53	37.02	0		0	0	0
Varsaminte din sectiunea de functionare pentru finantarea sectiunii de dezvoltare a bugetului local (cu semnul minus)	54	37.02.03	-51.255.399		-24.809.921	-24.826.432	-23.206.260
Varsaminte din sectiunea de functionare	55	37.02.04	51.255.399		24.809.921	24.826.432	23.206.260

DENUMIREA INDICATORILOR	Cod rand	Cod indicator	Program	Din care credite bugetare restante	Estimari		
					2020	2021	2022
IV. SUBVENTII	56	00.17	978.666		996.800	996.800	996.800
SUBVENTII DE LA ALTE NIVELE ALE ADMINISTRATIEI PUBLICE	57	00.18	978.666		996.800	996.800	996.800
Subventii de la bugetul de stat	58	42.02	978.666		996.800	996.800	996.800
B. Curente	59		978.666		996.800	996.800	996.800
Ajutor pentru incalzirea locuintei cu lemne, carbuni si combustibili petrolieri	60	42.02.34	56.800		56.800	56.800	56.800
Subventii de la bugetul de stat pentru finantarea sanatatii	61	42.02.41	40.000		40.000	40.000	40.000
Subventii de la bugetul de stat catre bugetele locale necesare sustinerii denularii proiectelor finantate din fonduri externe nerambursabile (FEN) postaderare, aferente perioadei de programare 2014 - 2020	62	42.02.69	881.866		900.000	900.000	900.000
Sume FEN postaderare in contul platilor efectuate	63	45.02	9.440.670		0	0	0
Fondul European de Dezvoltare regionala	64	45.02.01	59.110		0	0	0
Sume primite in contul platilor efectuate in anii anteriori	65	45.02.01.02	59.110		0	0	0
Programul de cooperare elvetiano-roman vizând reducerea disparitatilor economice si sociale	66	45.02.19	9.381.560		0	0	0
Sume primite în contul platilor efectuate în anul curent	67	45.02.19.01	8.181.560		0	0	0
Sume primite în contul platilor efectuate în anii anteriori	68	45.02.19.02	1.200.000		0	0	0
Sume primite de la UE/alti donatori în contul platilor efectuate si prefinantari aferente cadrului financiar 2014-2020	69	48.02	37.466.460		68.821.592	114.015.916	6.240.147
Fondul European de Dezvoltare Regionala (FEDR)	70	48.02.01	37.466.460		68.821.592	114.015.916	6.240.147
Sume primite în contul platilor efectuate în anul curent	71	48.02.01.01	33.638.480		62.821.592	100.015.916	5.640.147
Sume primite în contul platilor efectuate în anii anteriori	72	48.02.01.02	3.827.980		6.000.000	14.000.000	600.000
TOTAL CHELTUIELI	73		360.340.642	18.941.448	388.514.392	441.814.716	343.888.947
CHELTUIELI CURENTE	74	01	295.361.315	15.657.989	353.515.471	405.299.284	308.160.687
TITLUL I CHELTUIELI DE PERSONAL	75	10	76.800.000	1.132.113	88.023.000	91.003.000	95.103.000
Cheiltuieii salariale in bani	76	10.01	71.865.920	1.075.339	x	x	x
Salarii de baza	77	10.01.01	65.326.660	1.075.339	x	x	x
Sporuri pentru conditii de munca	78	10.01.05	1.042.800	0	x	x	x
Alte sporuri	79	10.01.06	85.100	0	x	x	x
Indemnizatie de vacanta	80	10.01.09	49.300	0	x	x	x
Indernizatii platite unor persoane din afara unitatii	81	10.01.12	476.000	0	x	x	x
Indernizatii de delegare	82	10.01.13	141.800	0	x	x	x
Indernizatie de hrana	83	10.01.17	4.744.260	0	x	x	x
Cheiltuieii salariale in natura	84	10.02	3.294.050	0	x	x	x
Norme de hrana	85	10.02.02	1.443.250	0	x	x	x

DENUMIREA INDICATORILOR

	Cod rand	Cod indicator	Program	Din care credite bugetare destinate stingerii platilor restante	Estimari		
					2020	2021	2022
Tichete de vacanta	86	10.02.06	1.850.800	0	X	X	X
Contributii	87	10.03	1.640.030	56.774	X	X	X
Contributia asiguratorie pentru munca	88	10.03.07	1.640.030	56.774	X	X	X
TITLUL II BUNURI SI SERVICII	89	20	108.822.197	14.178.158	117.575.479	119.901.068	125.344.140
Bunuri si servicii	90	20.01	52.602.925	9.013.347	X	X	X
Furnituri de birou	91	20.01.01	441.585	51.909	X	X	X
Materiale pentru curatenie	92	20.01.02	613.302	59.305	X	X	X
Incalzit, iluminat si forta motrica	93	20.01.03	11.160.009	382.485	X	X	X
Apa, canal si salubritate	94	20.01.04	22.966.766	5.852.869	X	X	X
Carburanti si lubrifianti	95	20.01.05	803.100	28.105	X	X	X
Piese de schimb	96	20.01.06	42.000	0	X	X	X
Transport	97	20.01.07	284.660	5.484	X	X	X
Posta, telecomunicatii, radio, tv, internet	98	20.01.08	1.207.294	147.781	X	X	X
Materiale si prestari de servicii cu caracter functional	99	20.01.09	3.493.564	590.655	X	X	X
Alte bunuri si servicii pentru intretinere si functionare	100	20.01.30	11.590.645	1.894.754	X	X	X
Reparatii curente	101	20.02	40.272.884	3.903.669	X	X	X
Hrana	102	20.03	2.108.000	413.327	X	X	X
Hrana pentru oameni	103	20.03.01	1.964.000	413.327	X	X	X
Hrana pentru animale	104	20.03.02	144.000	0	X	X	X
Medicamente si materiale sanitare	105	20.04	81.000	2.449	X	X	X
Medicamente	106	20.04.01	36.500	161	X	X	X
Materiale sanitare	107	20.04.02	40.500	289	X	X	X
Dezinfectanti	108	20.04.04	4.000	1.999	X	X	X
Bunuri de natura obiectelor de inventar	109	20.05	3.217.096	610.858	X	X	X
Uniforme si echipament	110	20.05.01	476.853	61.923	X	X	X
Lenjerie si accesorii de pat	111	20.05.03	10.000	0	X	X	X
Alte obiecte de inventar	112	20.05.30	2.730.243	548.935	X	X	X
Deplasari, detasari, transferari	113	20.06	273.190	8.865	X	X	X
Deplasari interne, detasari, transferari	114	20.06.01	228.190	8.865	X	X	X
Deplasari in strainatate	115	20.06.02	45.000	0	X	X	X
Materiale de laborator	116	20.09	3.000	0	X	X	X

DENUMIREA INDICATORILOR	Cod rand	Cod indicator	Program	Din care credite bugetare destinate stingerii platilor restante	Estimat		
					2020	2021	2022
Carti, publicatii si materiale documentare	117	20.11	113.600	413	x	x	x
consultanta si expertiza	118	20.12	86.550	0	x	x	x
Pregatire profesionala	119	20.13	475.199	24.735	x	x	x
Protectia muncii	120	20.14	60.500	238	x	x	x
comisioane si alte costuri aferente imprumuturilor	121	20.24	152.100	0	x	x	x
Comisioane si alte costuri aferente imprumuturilor externe	122	20.24.01	4.000	0	x	x	x
Comisioane si alte costuri aferente imprumuturilor interne	123	20.24.02	148.100	0	x	x	x
Cheltuieli judiciare si extrajudiciare derivate din actiuni in reprezentarea intereselor statului, potrivit dispozitiilor legale	124	20.25	187.600	0	x	x	x
Alte cheltuieli	125	20.30	9.188.553	200.257	x	x	x
Reclama si publicitate	126	20.30.01	800.000	10.703	x	x	x
Protocol si reprezentare	127	20.30.02	15.000	0	x	x	x
Prime de asigurare non-viata	128	20.30.03	369.840	0	x	x	x
Chirii	129	20.30.04	341.200	17.919	x	x	x
alte cheltuieli cu bunuri si servicii	130	20.30.30	7.662.513	171.635	x	x	x
TITLUL III DOBANZI	131	30	7.030.000	0	4.299.000	4.127.000	3.670.000
Dobanzi aferente datoriei publice interne	132	30.01	2.310.000	0	x	x	x
Dobanzi aferente datoriei publice interne directe	133	30.01.01	2.310.000	0	x	x	x
Dobanzi aferente datoriei publice externe	134	30.02	4.720.000	0	x	x	x
Dobanzi aferente datoriei publice externe locale	135	30.02.05	4.720.000	0	x	x	x
TITLUL IV SUBVENTII	136	40	20.039.000	0	36.000.000	36.000.000	36.000.000
Subventii pe produse	137	40.01	0	0	x	x	x
Subventii pentru acoperirea diferentelor de pret si tarif	138	40.03	20.039.000	0	x	x	x
TITLUL V FONDURI DE REZERVA	139	50	5.000.000	0	10.000.000	10.000.000	10.000.000
Fond de rezerva bugetara la dispozitia Guvernului	140	50.01	0	0	x	x	x
Fond de rezerva bugetara la dispozitia autoritatilor locale	141	50.04	5.000.000	0	x	x	x
TITLUL VI TRANSFERURI INTRE UNITATI ALE ADMINISTRATIEI PUBLICE	142	51	7.375.000	0	9.400.000	10.600.000	11.900.000
Transferuri curente	143	51.01	7.075.000	0	x	x	x
Transferuri catre institutii publice	144	51.01.01	4.075.000	0	x	x	x
Varsaminte din privatizare in contul general al trezoreriei statului	145	51.01.20	0	0	x	x	x
Transferuri din bugetele consiliilor locale si judetene pentru acordarea unor ajutoare catre unitatile administrativ-teritoriale in situatii de extrema dificultate	146	51.01.24	3.000.000	0	x	x	x
Transferuri de capital	147	51.02	300.000	0	x	x	x

DENUMIREA INDICATORILOR	Cod rand	Cod indicator	Program	Din care credite bugetare restante	Estimari		
					2020	2021	2022
Alte transferuri de capital catre institutii publice	148	51.02.29	300.000	0	X	X	X
TITLUL VII ALTE TRANSFERURI	149	55	2.708.307	0	150.000	150.000	150.000
A. Transferuri interne	150	55.01	2.708.307	0	X	X	X
Programe cu finan?are rambursabila	151	55.01.03	0	0	X	X	X
Programe de dezvoltare	152	55.01.13	2.477.237	0	X	X	X
Transferuri din bugetul local catre asociatiile de dezvoltare intercomunitara	153	55.01.42	200.000	0	X	X	X
Finantarea invatamantului particular sau confesional acreditat	154	55.01.63	31.070	0	X	X	X
Titlul VIII PROIECTE CU FINANTARE DIN FONDURI EXTERNE NERAMBURSABILE (FEN) POSTADERARE	155	56	9.440.673	627	0	0	0
Programe din Fondul European de Dezvoltare Regionala (FEDR)	156	56.01	59.110	0	X	X	X
Finantarea Uniunii Europene	157	56.01.02	59.110	0	X	X	X
Programul de cooperare elvetiano-Roman vizand reducerea disparitatilor economice si sociale in cadrul Uniunii Europene extinse	158	56.25	9.381.563	627	X	X	X
Finantarea nationala	159	56.25.01	1.388.133	0	X	X	X
Finantarea externa nerambursabila	160	56.25.02	7.170.651	0	X	X	X
Cheltuieli neeligibile	161	56.25.03	822.779	627	X	X	X
TITLUL IX ASISTENTA SOCIALA	162	57	7.944.450	23.792	8.160.000	8.360.000	8.560.000
Asigurari sociale	163	57.01	0	0	X	X	X
Ajutoare sociale	164	57.02	7.944.450	23.792	X	X	X
Ajutoare sociale in numerar	165	57.02.01	7.474.450	0	X	X	X
Ajutoare sociale in natura	166	57.02.02	450.000	23.792	X	X	X
Tichete de cresa si tichete sociale pentru gradinita	167	57.02.03	20.000	0	X	X	X
TITLUL X Proiecte cu finantare din fonduri externe nerambursabile aferente cadrului financiar 2014-2020	168	58	38.348.323	30.000	69.721.592	114.915.916	7.140.147
Programe din Fondul European de Dezvoltare Regionala (FEDR)	169	58.01	35.694.086	30.000	X	X	X
Finantarea nationala	170	58.01.01	4.668.083	0	X	X	X
Finantarea externa nerambursabila	171	58.01.02	26.534.192	0	X	X	X
Cheltuieli neeligibile	172	58.01.03	4.491.811	30.000	X	X	X
Programe din Fondul Social European (FSE)	173	58.02	2.654.237	0	X	X	X
Finantarea nationala	174	58.02.01	398.136	0	X	X	X
Finantarea externa nerambursabila	175	58.02.02	2.256.101	0	X	X	X
TITLUL XI ALTE CHELTUIELI	176	59	11.853.365	293.299	10.166.400	10.242.300	10.293.400
Burse	177	59.01	570.000	0	X	X	X
Programe pentru tineret	178	59.08	50.000	0	X	X	X

DENUMIREA INDICATORILOR

	Cod rand	Cod indicator	Program	Dim care credite bugetare destinate stingerii platilor restante	Estiman		
					2020	2021	2022
Asociatii si fundatii	179	59.11	4.328.000	0	X	X	X
Sustinerea cultelor	180	59.12	4.000.000	0	X	X	X
Despagubiri civile	181	59.17	50.000	0	X	X	X
Actiuni cu caracter stiintific si social-cultural	182	59.22	1.759.465	216.615	X	X	X
Sume aferente persoanelor cu handicap neincadrate	183	59.40	1.095.900	76.684	X	X	X
CHELTUIELI DE CAPITAL	184	70	50.719.327	3.283.459	24.259.921	24.276.432	22.656.260
TITLUL XIII ACTIVE NEFINANCIARE	185	71	50.719.327	3.283.459	24.259.921	24.276.432	22.656.260
Active fixe	186	71.01	50.311.367	3.283.459	X	X	X
Construcții	187	71.01.01	34.534.699	1.337.910	X	X	X
Masini, echipamente si mijloace de transport	188	71.01.02	1.239.639	257.138	X	X	X
Mobilier, aparatura birotica si altele active corporale	189	71.01.03	2.434.444	208.738	X	X	X
Alte active fixe	190	71.01.30	12.102.585	1.479.673	X	X	X
Reparatii capitale aferente activelor fixe	191	71.03	407.960	0	X	X	X
TITLUL XVII RAMBURSARI DE CREDITE	192	81	14.260.000	0	10.739.000	12.239.000	13.072.000
Rambursari de credite externe	193	81.01	8.700.000	0	X	X	X
Rambursari de credite externe contractate de ordonatorii de credite	194	81.01.01	0	0	X	X	X
Rambursari de credite aferente datoriei publice externe locale	195	81.01.05	8.700.000	0	X	X	X
Rambursari de credite interne	196	81.02	5.560.000	0	X	X	X
Rambursari de credite aferente datoriei publice interne locale	197	81.02.05	5.560.000	0	X	X	X
Partea I-a SERVICII PUBLICE GENERALE	198	50.02	41.508.179	960.031	46.541.400	47.179.300	49.535.400
Autoritati publice si actiuni externe	199	51.02	26.901.279	921.829	29.677.400	30.381.300	33.085.400
CHELTUIELI CURENTE	200	01	26.162.650	901.829	28.677.400	29.381.300	32.085.400
TITLUL I CHELTUIELI DE PERSONAL	201	10	21.600.000	595.340	23.600.000	24.300.000	26.000.000
Cheltuieli salariale in bani	202	10.01	20.743.800	564.697	X	X	X
Salarii de baza	203	10.01.01	19.052.800	564.697	X	X	X
Sporuri pentru conditii de munca	204	10.01.05	123.000	0	X	X	X
Indemnizatii platite unor persoane din afara unitatii	205	10.01.12	476.000	0	X	X	X
Indemnizatii de delegare	206	10.01.13	100.000	0	X	X	X
Indemnizatie de hrana	207	10.01.17	992.000	0	X	X	X
Cheltuieli salariale in natura	208	10.02	371.200	0	X	X	X
Tichete de vacanta	209	10.02.06	371.200	0	X	X	X

DENUMIREA INDICATORILOR	Cod rand	Cod indicator	Program	Din care credite bugetare destinate stingerii platilor restante	Estimar		
					2020	2021	2022
Contributii	210	10.03	485.000	30.643	X	X	X
Contributia asiguratorie pentru munca	211	10.03.07	485.000	30.643	X	X	X
TITLUL II BUNURI SI SERVICII	212	20	4.488.850	304.738	5.000.000	5.000.000	6.000.000
Bunuri si servicii	213	20.01	2.598.100	248.325	X	X	X
Furnituri de birou	214	20.01.01	170.000	27.363	X	X	X
Materiale pentru curatenie	215	20.01.02	30.000	4.542	X	X	X
Incaizit, iluminat si forta motrica	216	20.01.03	416.000	0	X	X	X
Apa, canal si salubritate	217	20.01.04	74.000	5.544	X	X	X
Carburanti si lubrifianti	218	20.01.05	39.000	0	X	X	X
Piese de schimb	219	20.01.06	25.000	0	X	X	X
Posta, telecomunicatii, radio, tv, internet	220	20.01.08	780.000	136.725	X	X	X
Materiale si prestari de servicii cu caracter functional	221	20.01.09	250.000	24.057	X	X	X
Alte bunuri si servicii pentru intretinere si functionare	222	20.01.30	814.100	50.094	X	X	X
Reparatii curente	223	20.02	300.000	4.552	X	X	X
Bunuri de natura obiectelor de inventar	224	20.05	150.000	1.204	X	X	X
Uniforme si echipament	225	20.05.01	3.000	0	X	X	X
Alte obiecte de inventar	226	20.05.30	147.000	1.204	X	X	X
Deplasari, detasari, transferari	227	20.06	105.000	2.625	X	X	X
Deplasari interne, detasari, transferari	228	20.06.01	60.000	2.625	X	X	X
Deplasari in strainatate	229	20.06.02	45.000	0	X	X	X
Carti, publicatii si materiale documentare	230	20.11	20.000	0	X	X	X
consultanta si expertiza	231	20.12	20.750	0	X	X	X
Pregatire profesionala	232	20.13	50.000	0	X	X	X
Cheltuieli judiciare si extrajudiciare derivate din actiuni in reprezentarea intereselor statului, potrivit dispozitiilor legale	233	20.25	155.000	0	X	X	X
Alte cheltuieli	234	20.30	1.090.000	48.032	X	X	X
Reclama si publicitate	235	20.30.01	800.000	10.703	X	X	X
Protocol si reprezentare	236	20.30.02	15.000	0	X	X	X
Prime de asigurare non-viata	237	20.30.03	78.000	0	X	X	X
Chirii	238	20.30.04	127.000	15.080	X	X	X
alte cheltuieli cu bunuri si servicii	239	20.30.30	70.000	22.249	X	X	X
TITLUL XI ALTE CHELTUIELI	240	59	73.800	1.751	77.400	81.300	85.400

DENUMIREA INDICATORILOR

	Cod rand	Cod indicator	Program	Din care credite bugetare destinate stingerii platilor restante	Estimari		
					2020	2021	2022
Burse	241	59.01	0	0	x	x	x
Sume aferente persoanelor cu handicap neincadrate	242	59.40	73.800	1.751	x	x	x
CHELTUIELI DE CAPITAL	243	70	738.629	20.000	1.000.000	1.000.000	1.000.000
TITLUL XIII ACTIVE NEFINANCIARE	244	71	738.629	20.000	1.000.000	1.000.000	1.000.000
Active fixe	245	71.01	738.629	20.000	x	x	x
Constructii	246	71.01.01	0	0	x	x	x
Masini, echipamente si mijloace de transport	247	71.01.02	166.000	0	x	x	x
Mobilier, aparatura birotica si alte active corporale	248	71.01.03	229.050	0	x	x	x
Alte active fixe	249	71.01.30	343.579	20.000	x	x	x
Din total capitol							
Autoritati executive si legislative	250	51.02.01	26.901.279	921.829	29.677.400	30.381.300	33.085.400
Autoritati executive	251	51.02.01.03	26.901.279	921.829	29.677.400	30.381.300	33.085.400
Alte servicii publice generale	252	54.02	7.424.800	38.202	12.502.000	12.610.000	12.720.000
CHELTUIELI CURENTE	253	01	7.424.800	38.202	12.502.000	12.610.000	12.720.000
TITLUL I CHELTUIELI DE PERSONAL	254	10	2.200.000	28.747	2.300.000	2.400.000	2.500.000
Cheltuieli salariale in bani	255	10.01	2.105.600	28.747	x	x	x
Salarii de baza	256	10.01.01	1.983.900	28.747	x	x	x
Sporuri pentru conditii de munca	257	10.01.05	1.000	0	x	x	x
Indemnizatii de delegare	258	10.01.13	1.800	0	x	x	x
Indemnizatie de hrana	259	10.01.17	118.900	0	x	x	x
Cheltuieli salariale in natura	260	10.02	43.800	0	x	x	x
Tichete de vacanta	261	10.02.06	43.800	0	x	x	x
Contributii	262	10.03	50.600	0	x	x	x
Contributia asiguratorie pentru munca	263	10.03.07	50.600	0	x	x	x
TITLUL II BUNURI SI SERVICII	264	20	193.000	7.707	202.000	210.000	220.000
Bunuri si servicii	265	20.01	19.000	1.250	x	x	x
Furnituri de birou	266	20.01.01	0	0	x	x	x
Materiale si prestari de servicii cu caracter functional	267	20.01.09	19.000	1.250	x	x	x
Bunuri de natura obiectelor de inventar	268	20.05	15.000	0	x	x	x
Alte obiecte de inventar	269	20.05.30	15.000	0	x	x	x
Deplasari, detasari, transferari	270	20.06	12.000	2.250	x	x	x

DENUMIREA INDICATORILOR	Cod rand	Cod indicator	Program	Din care credite bugetare destinate stingerii platilor restante	Estimari		
					2020	2021	2022
Deplasari interne, detasari, transferari	271	20.06.01	12.000	2.250	x	x	x
Pregatire profesionala	272	20.13	5.000	0	x	x	x
Alte cheltuieli	273	20.30	142.000	4.207	x	x	x
Prime de asigurare non-viata	274	20.30.03	12.000	0	x	x	x
alte cheltuieli cu bunuri si servicii	275	20.30.30	130.000	4.207	x	x	x
TITLUL V FONDURI DE REZERVA	276	50	5.000.000	0	10.000.000	10.000.000	10.000.000
Fond de rezerva bugetara la dispozitia Guvernului	277	50.01	0	0	x	x	x
Fond de rezerva bugetara la dispozitia autoritatilor locale	278	50.04	5.000.000	0	x	x	x
TITLUL XI ALTE CHELTUIELI	279	59	31.800	1.748	0	0	0
Sume aferente persoanelor cu handicap neincadrate	280	59.40	31.800	1.748	x	x	x
CHELTUIELI DE CAPITAL	281	70	0	0	0	0	0
Din total capital							
Fond de rezerva bugetara la dispozitia autoritatilor locale	282	54.02.05	5.000.000	0	10.000.000	10.000.000	10.000.000
Servicii publice comunitare de evidenta a persoanelor	283	54.02.10	2.324.800	36.952	2.397.000	2.500.000	2.605.000
Alte servicii publice generale	284	54.02.50	100.000	1.250	105.000	110.000	115.000
Tranzactii privind datoria publica si imprumuturi	285	55.02	7.182.100	0	4.362.000	4.188.000	3.730.000
CHELTUIELI CURENTE	286	01	7.182.100	0	4.362.000	4.188.000	3.730.000
TITLUL II BUNURI SI SERVICII	287	20	152.100	0	63.000	61.000	60.000
Bunuri si servicii	288	20.01	0	0	x	x	x
Furnituri de birou	289	20.01.01	0	0	x	x	x
comisioane si alte costuri aferente imprumuturilor	290	20.24	152.100	0	x	x	x
Comisioane si alte costuri aferente imprumuturilor externe	291	20.24.01	4.000	0	x	x	x
Comisioane si alte costuri aferente imprumuturilor interne	292	20.24.02	148.100	0	x	x	x
TITLUL III DOBANZI	293	30	7.030.000	0	4.299.000	4.127.000	3.670.000
Dobanzi aferente datoriei publice interne	294	30.01	2.310.000	0	x	x	x
Dobanzi aferente datoriei publice interne directe	295	30.01.01	2.310.000	0	x	x	x
Dobanzi aferente datoriei publice externe	296	30.02	4.720.000	0	x	x	x
Dobanzi aferente datoriei publice externe locale	297	30.02.05	4.720.000	0	x	x	x
CHELTUIELI DE CAPITAL	298	70	0	0	0	0	0
Din total capital							
Tranzactii privind datoria publica si imprumuturi	299	55.02.00	7.182.100	0	4.362.000	4.188.000	3.730.000

DENUMIREA INDICATORILOR	Cod rand	Cod indicator	Program	Din care credite bugetare destinate stingerii platilor restante	Estimari		
					2020	2021	2022
Partea a II-a APARARE, ORDINE PUBLICA SI SIGURANTA NATIONALA	300	59.02	13.014.816	690.326	15.645.000	16.455.000	17.370.000
Ordine publica si siguranta nationala	301	61.02	13.014.816	690.326	15.645.000	16.455.000	17.370.000
CHELTUIELI CURENTE	302	01	12.292.500	495.325	14.145.000	14.855.000	15.670.000
TITLUL I CHELTUIELI DE PERSONAL	303	10	10.400.000	263.517	11.920.000	12.400.000	13.000.000
Cheltuieli salariale in bani	304	10.01	8.584.060	250.150	x	x	x
Salarii de baza	305	10.01.01	8.206.860	250.150	x	x	x
Sporuri pentru conditii de munca	306	10.01.05	367.200	0	x	x	x
Indemnizatii de delegare	307	10.01.13	10.000	0	x	x	x
Cheltuieli salariale in natura	308	10.02	1.623.600	0	x	x	x
Norme de hrana	309	10.02.02	1.443.250	0	x	x	x
Tichete de vacanta	310	10.02.06	180.350	0	x	x	x
Contributii	311	10.03	192.340	13.367	x	x	x
Contributia asiguratorie pentru munca	312	10.03.07	192.340	13.367	x	x	x
TITLUL II BUNURI SI SERVICII	313	20	1.715.000	224.436	2.040.000	2.260.000	2.470.000
Bunuri si servicii	314	20.01	777.220	76.044	x	x	x
Furnituri de birou	315	20.01.01	7.618	1.618	x	x	x
Materiale pentru curatenie	316	20.01.02	2.000	0	x	x	x
Carburanti si lubrifianti	317	20.01.05	123.600	0	x	x	x
Piese de schimb	318	20.01.06	3.000	0	x	x	x
Materiale si prestari de servicii cu caracter functional	319	20.01.09	73.939	1.414	x	x	x
Alte bunuri si servicii pentru intretinere si functionare	320	20.01.30	567.063	73.012	x	x	x
Reparatii curente	321	20.02	189.634	59.329	x	x	x
Medicamente si materiale sanitare	322	20.04	4.400	0	x	x	x
Medicamente	323	20.04.01	1.900	0	x	x	x
Materiale sanitare	324	20.04.02	1.500	0	x	x	x
Dezinfectanti	325	20.04.04	1.000	0	x	x	x
Bunuri de natura obiectelor de inventar	326	20.05	475.498	65.375	x	x	x
Uniforme si echipament	327	20.05.01	350.553	53.639	x	x	x
Alte obiecte de inventar	328	20.05.30	124.945	11.736	x	x	x
Deplasari, detasari, transferari	329	20.06	28.390	0	x	x	x
Deplasari interne, detasari, transferari	330	20.06.01	28.390	0	x	x	x

DENUMIREA INDICATORILOR	Cod rand	Cod indicator	Program	Din care credite bugetare destinate stingerii platilor restante	Estiman		
					2020	2021	2022
Pregatire profesionala	331	20.13	11.000	0	X	X	X
Protectia muncii	332	20.14	2.000	0	X	X	X
Alte cheltuieli	333	20.30	226.858	23.688	X	X	X
Prime de asigurare non-viata	334	20.30.03	41.340	0	X	X	X
alte cheltuieli cu bunuri si servicii	335	20.30.30	185.518	23.688	X	X	X
TITLUL XI ALTE CHELTUIELI	336	59	177.500	7.372	185.000	195.000	200.000
Burse	337	59.01	0	0	X	X	X
Despagubiri civile	338	59.17	50.000	0	X	X	X
Sume aferente persoanelor cu handicap neincadrate	339	59.40	127.500	7.372	X	X	X
CHELTUIELI DE CAPITAL	340	70	722.316	195.001	1.500.000	1.600.000	1.700.000
TITLUL XIII ACTIVE NEFINANCIARE	341	71	722.316	195.001	1.500.000	1.600.000	1.700.000
Active fixe	342	71.01	722.316	195.001	X	X	X
Constructii	343	71.01.01	0	0	X	X	X
Masini, echipamente si mijloace de transport	344	71.01.02	442.587	99.586	X	X	X
Mobilier, aparatura birou si alte active corporale	345	71.01.03	199.329	95.415	X	X	X
Alte active fixe	346	71.01.30	80.400	0	X	X	X
Din total capitol							
Ordine publica	347	61.02.03	12.336.966	642.130	14.605.000	15.395.000	16.300.000
Politie locala	348	61.02.03.04	12.336.966	642.130	14.605.000	15.395.000	16.300.000
Protectie civila si protectie contra incendiilor (protectie civila nonmilitara)	349	61.02.05	677.850	48.196	1.040.000	1.060.000	1.070.000
Partea a III-a CHELTUIELI SOCIAL-CULTURALE	350	64.02	121.669.336	5.654.544	114.535.486	114.835.774	114.712.067
Invatamant	351	65.02	43.617.693	3.533.979	34.368.119	31.552.027	28.099.237
CHELTUIELI CURENTE	352	01	31.313.162	2.277.847	34.368.119	31.552.027	28.099.237
TITLUL II BUNURI SI SERVICII	353	20	22.333.077	2.185.590	24.043.077	25.073.077	26.113.077
Bunuri si servicii	354	20.01	13.264.530	944.346	X	X	X
Furnituri de birou	355	20.01.01	229.667	18.521	X	X	X
Materiale pentru curatenie	356	20.01.02	452.422	35.457	X	X	X
Incalzit, iluminat si forta motrica	357	20.01.03	7.290.509	200.227	X	X	X
Apa, canal si salubritate	358	20.01.04	1.412.146	29.178	X	X	X
Carburanti si lubrifianti	359	20.01.05	9.500	0	X	X	X
Piese de schimb	360	20.01.06	11.000	0	X	X	X

DENUMIREA INDICATORILOR	Cod rand	Cod indicator	Program	Din care credite bugetare destinate stingerii platilor restante	Estimari		
					2020	2021	2022
Transport	361	20.01.07	284.660	5.484	x	x	x
Posta, telecomunicatii, radio, tv, internet	362	20.01.08	287.894	877	x	x	x
Materiale si prestari de servicii cu caracter functional	363	20.01.09	614.625	130.983	x	x	x
Alte bunuri si servicii pentru intretinere si functionare	364	20.01.30	2.672.107	523.619	x	x	x
Reparatii curente	365	20.02	6.506.150	812.066	x	x	x
Medicamente si materiale sanitare	366	20.04	2.000	0	x	x	x
Medicamente	367	20.04.01	2.000	0	x	x	x
Bunuri de natura obiectelor de inventar	368	20.05	1.885.458	368.646	x	x	x
Uniforme si echipament	369	20.05.01	2.000	0	x	x	x
Lenjerie si accesorii de pat	370	20.05.03	10.000	0	x	x	x
Alte obiecte de inventar	371	20.05.30	1.873.458	368.646	x	x	x
Deplasari, detasari, transferari	372	20.06	47.700	540	x	x	x
Deplasari interne, detasari, transferari	373	20.06.01	47.700	540	x	x	x
Materiale de laborator	374	20.09	3.000	0	x	x	x
Carti, publicatii si materiale documentare	375	20.11	93.600	413	x	x	x
consultanta si expertiza	376	20.12	6.000	0	x	x	x
Pregatire profesionala	377	20.13	392.199	24.735	x	x	x
Protectia muncii	378	20.14	21.500	238	x	x	x
Cheltuieli judiciare si extrajudiciare derivate din actiuni in reprezentarea intereselor statului, potrivit dispozitiilor legale	379	20.25	200	0	x	x	x
Alte cheltuieli	380	20.30	110.740	34.606	x	x	x
Prime de asigurare non-viata	381	20.30.03	6.000	0	x	x	x
alte cheltuieli cu bunuri si servicii	382	20.30.30	104.740	34.606	x	x	x
TITLUL VI TRANSFERURI INTRE UNITATI ALE ADMINISTRATIEI PUBLICE	383	51	35.000	0	0	0	0
Transferuri curente	384	51.01	35.000	0	x	x	x
Transferuri catre institutii publice	385	51.01.01	35.000	0	x	x	x
TITLUL VII ALTE TRANSFERURI	386	55	31.070	0	0	0	0
A. Transferuri interne	387	55.01	31.070	0	x	x	x
Finantarea invatamantului particular sau confesional acreditat	388	55.01.63	31.070	0	x	x	x
TITLUL IX ASISTENTA SOCIALA	389	57	1.318.930	23.792	1.300.000	1.300.000	1.300.000
Asigurari sociale	390	57.01	0	0	x	x	x
Ajutoare sociale	391	57.02	1.318.930	23.792	x	x	x

Denumirea indicatorilor	Cod rand	Cod indicator	Program	Din care credite bugetare destinate stingerii platilor restante	Estimari		
					2020	2021	2022
Ajutoare sociale in numerar	392	57.02.01	848.930	0	X	X	X
Ajutoare sociale in natura	393	57.02.02	450.000	23.792	X	X	X
Tichete de cresa si tichete sociale pentru gradinita	394	57.02.03	20.000	0	X	X	X
TITLUL X Proiecte cu finantare din fonduri externe nerambursabile aferente cadrului financiar 2014-2020	395	58	6.956.620	0	9.025.042	5.178.950	686.160
Programa din Fondul European de Dezvoltare Regionala (FEDR)	396	58.01	6.956.620	0	X	X	X
Finantarea nationala	397	58.01.01	963.304	0	X	X	X
Finantarea externa nerambursabila	398	58.01.02	5.458.726	0	X	X	X
Cheltuieli neeligibile	399	58.01.03	534.590	0	X	X	X
TITLUL XI ALTE CHELTUIELI	400	59	638.465	68.465	0	0	0
Burse	401	59.01	570.000	0	X	X	X
Actiuni cu caracter stiintific si social-cultural	402	59.22	68.465	68.465	X	X	X
CHELTUIELI DE CAPITAL	403	70	12.304.531	1.256.132	0	0	0
TITLUL XIII ACTIVE NEFINANCIARE	404	71	12.304.531	1.256.132	0	0	0
Active fixe	405	71.01	11.896.571	1.256.132	X	X	X
Constructii	406	71.01.01	5.981.785	33.507	X	X	X
Masini, echipamente si mijloace de transport	407	71.01.02	252.500	0	X	X	X
Mobilier, aparatura birotica si alte active corporale	408	71.01.03	681.065	53.726	X	X	X
Alte active fixe	409	71.01.30	4.981.221	1.168.899	X	X	X
Reparatii capitale aferente activelor fixe	410	71.03	407.960	0	X	X	X
Din total capitol							
Invatamant prescolar si primar	411	65.02.03	6.735.941	406.573	5.046.250	4.961.630	3.466.160
Invatamant prescolar	412	65.02.03.01	5.043.741	336.417	4.546.250	4.461.630	2.966.160
Invatamant primar	413	65.02.03.02	1.692.200	70.156	500.000	500.000	500.000
Invatamant secundar	414	65.02.04	35.960.752	3.127.406	29.321.869	26.590.397	24.633.077
Invatamant secundar inferior	415	65.02.04.01	9.266.808	1.252.218	4.000.000	4.000.000	4.000.000
Invatamant secundar superior	416	65.02.04.02	26.693.944	1.875.188	25.321.869	22.590.397	20.633.077
Invatamant profesional	417	65.02.04.03	0	0	0	0	0
Invatamant postliceal	418	65.02.05	35.000	0	0	0	0
Alte cheltuieli in domeniul invatamantului	419	65.02.50	886.000	0	0	0	0
Sanatate	420	66.02	8.183.672	161.632	10.486.000	11.794.000	13.102.000
CHELTUIELI CURENTE	421	01	8.026.120	4.080	10.186.000	11.494.000	12.802.000

DENUMIREA INDICATORILOR	Cod rand	Cod indicator	Program	Din care credite bugetare destinate stingerii platilor restante	Estimari		
					2020	2021	2022
TITLUL I CHELTUIELI DE PERSONAL	422 10		4.850.000	0	5.000.000	5.300.000	5.600.000
Cheltuieli salariale in bani	423 10.01		4.670.090	0	x	x	x
Salarii de baza	424 10.01.01		4.446.090	0	x	x	x
Sporuri pentru conditii de munca	425 10.01.05		5.700	0	x	x	x
Alte sporuri	426 10.01.06		17.100	0	x	x	x
Indemnizatie de hrana	427 10.01.17		201.200	0	x	x	x
Cheltuieli salariale in natura	428 10.02		73.950	0	x	x	x
Tichete de vacanta	429 10.02.06		73.950	0	x	x	x
Contributii	430 10.03		105.960	0	x	x	x
Contributia asiguratorie pentru munca	431 10.03.07		105.960	0	x	x	x
TITLUL II BUNURI SI SERVICII	432 20		122.320	280	130.000	135.000	140.000
Bunuri si servicii	433 20.01		9.280	280	x	x	x
Furnituri de birou	434 20.01.01		0	0	x	x	x
Alte bunuri si servicii pentru intretinere si functionare	435 20.01.30		9.280	280	x	x	x
Medicamente si materiale sanitare	436 20.04		66.000	0	x	x	x
Medicamente	437 20.04.01		32.000	0	x	x	x
Materiale sanitare	438 20.04.02		34.000	0	x	x	x
Bunuri de natura obiectelor de inventar	439 20.05		47.040	0	x	x	x
Alte obiecte de inventar	440 20.05.30		47.040	0	x	x	x
TITLUL VI TRANSFERURI INTRE UNITATI ALE ADMINISTRATIEI PUBLICE	441 51		3.000.000	0	5.000.000	6.000.000	7.000.000
Transferuri curente	442 51.01		3.000.000	0	x	x	x
Transferuri catre institutii publice	443 51.01.01		0	0	x	x	x
Transferuri din bugetele consiliilor locale si judetene pentru acordarea unor ajutoare catre unitatile administrativ-teritoriale in situatii de extrema dificultate	444 51.01.24		3.000.000	0	x	x	x
TITLUL XI ALTE CHELTUIELI	445 59		53.800	3.800	56.000	59.000	62.000
Burse	446 59.01		0	0	x	x	x
Sume aferente persoanelor cu handicap neincadrate	447 59.40		53.800	3.800	x	x	x
CHELTUIELI DE CAPITAL	448 70		157.552	157.552	300.000	300.000	300.000
TITLUL XIII ACTIVE NEFINANCIARE	449 71		157.552	157.552	300.000	300.000	300.000
Active fixe	450 71.01		157.552	157.552	x	x	x
Constructii	451 71.01.01		0	0	x	x	x
Masini, echipamente si mijloace de transport	452 71.01.02		157.552	157.552	x	x	x

DENUMIREA INDICATORILOR	Cod rand	Cod indicator	Program	Din care credite bugetare destinate stingerii platilor restante	Estimari		
					2020	2021	2022
Din total capitol							
Servicii de sanatate publica	453	66.02.08	5.183.672	161.632	5.486.000	5.794.000	6.102.000
Alte cheltuieli in domeniul sanatatii	454	66.02.50	3.000.000	0	5.000.000	6.000.000	7.000.000
Alte institutii si actiuni sanitare	455	66.02.50.50	3.000.000	0	5.000.000	6.000.000	7.000.000
Cultura, recreere si religie	456	67.02	38.293.851	1.447.229	33.559.152	34.325.000	35.305.000
CHELTUIELI CURENTE	457	01	29.248.201	1.253.632	30.332.000	31.312.000	32.292.000
TITLUL I CHELTUIELI DE PERSONAL	458	10	8.885.000	244.509	10.300.000	10.700.000	11.000.000
Cheltuieli salariale in bani	459	10.01	8.433.350	231.745		x	x
Salarii de baza	460	10.01.01	7.610.450	231.745		x	x
Sporuri pentru conditii de munca	461	10.01.05	114.000	0		x	x
Indemnitzatii de delegare	462	10.01.13	10.000	0		x	x
Indemnitzatie de hrana	463	10.01.17	698.900	0		x	x
Cheltuieli salariale in natura	464	10.02	257.850	0		x	x
Tichete de vacanta	465	10.02.06	257.850	0		x	x
Contributii	466	10.03	193.800	12.764		x	x
Contributia asiguratorie pentru munca	467	10.03.07	193.800	12.764		x	x
TITLUL II BUNURI SI SERVICII	468	20	5.966.500	850.409	6.392.000	6.762.000	7.132.000
Bunuri si servicii	469	20.01	3.850.395	608.471		x	x
Furnituri de birou	470	20.01.01	10.300	0		x	x
Materiale pentru curatenie	471	20.01.02	62.000	10.867		x	x
Incalzit, iluminat si forta motrica	472	20.01.03	666.000	0		x	x
Apa, canal si salubritate	473	20.01.04	181.000	27.800		x	x
Carburanti si lubrifianti	474	20.01.05	520.000	28.000		x	x
Posta, telecomunicatii, radio, tv, internet	475	20.01.08	44.000	0		x	x
Materiale si prestari de servicii cu caracter functional	476	20.01.09	773.000	176.926		x	x
Alte bunuri si servicii pentru intretinere si functionare	477	20.01.30	1.594.095	364.878		x	x
Reparatii curente	478	20.02	1.343.200	227.836		x	x
Medicamente si materiale sanitare	479	20.04	2.000	0		x	x
Materiale sanitare	480	20.04.02	2.000	0		x	x
Bunuri de natura obiectelor de inventar	481	20.05	320.000	10.138		x	x
Uniforme si echipament	482	20.05.01	112.000	2.678		x	x

DENUMIREA INDICATORILOR	Cod rand	Cod indicator	Program	Din care credite bugetare destinate stingerii platilor restante	Estimari		
					2020	2021	2022
Alte obiecte de inventar	483	20.05.30	208.000	7.460	x	x	x
Deplasari, detasari, transferari	484	20.06	40.000	1.125	x	x	x
Deplasari interne, detasari, transferari	485	20.06.01	40.000	1.125	x	x	x
Pregatire profesionala	486	20.13	2.000	0	x	x	x
Protectia muncii	487	20.14	1.000	0	x	x	x
Alte cheltuieli	488	20.30	407.905	2.839	x	x	x
Prime de asigurare non-viata	489	20.30.03	155.000	0	x	x	x
Chirii	490	20.30.04	79.500	2.839	x	x	x
alte cheltuieli cu bunuri si servicii	491	20.30.30	173.405	0	x	x	x
TITLUL VI TRANSFERURI INTRE UNITATI ALE ADMINISTRATIEI PUBLICE	492	51	4.340.000	0	4.400.000	4.600.000	4.900.000
Transferuri curente	493	51.01	4.040.000	0	x	x	x
Transferuri catre institutii publice	494	51.01.01	4.040.000	0	x	x	x
Varsaminte din privatizare in contul general al trezoreriei statului	495	51.01.20	0	0	x	x	x
Transferuri de capital	496	51.02	300.000	0	x	x	x
Alte transferuri de capital catre institutii publice	497	51.02.29	300.000	0	x	x	x
TITLUL X Protecte cu finantare din fonduri externe nerambursabile aferente cadrului financiar 2014-2020	498	58	174.701	0	0	0	0
Programe din Fondul European de Dezvoltare Regionala (FEDR)	499	58.01	174.701	0	x	x	x
Finantarea nationala	500	58.01.01	26.205	0	x	x	x
Finantarea externa nerambursabila	501	58.01.02	148.496	0	x	x	x
TITLUL XI ALTE CHELTUIELI	502	59	9.882.000	158.714	9.240.000	9.250.000	9.260.000
Burse	503	59.01	0	0	x	x	x
Programe pentru tineret	504	59.08	50.000	0	x	x	x
Asociatii si fundatii	505	59.11	4.100.000	0	x	x	x
Sustinerea cultelor	506	59.12	4.000.000	0	x	x	x
Actiuni cu caracter stiintific si social-cultural	507	59.22	1.551.000	148.150	x	x	x
Sume aferente persoanelor cu handicap neincadrate	508	59.40	181.000	10.564	x	x	x
CHELTUIELI DE CAPITAL	509	70	8.045.650	193.597	2.314.152	2.100.000	2.100.000
TITLUL XIII ACTIVE NEFINANCIARE	510	71	8.045.650	193.597	2.314.152	2.100.000	2.100.000
Active fixe	511	71.01	8.045.650	193.597	x	x	x
Constructii	512	71.01.01	6.912.053	0	x	x	x
Masini, echipamente si mijloace de transport	513	71.01.02	181.000	0	x	x	x

DENUMIREA INDICATORILOR	Cod rand	Cod indicator	Program	Din care credite stingerii platitor restante	Estimari		
					2020	2021	2022
Mobilier, aparatura birou si alte active corporale	514	71.01.03	755.000	0	x	x	x
Alte active fixe	515	71.01.30	197.597	193.597	x	x	x
TITLUL XVII RAMBURSARI DE CREDITE	516	81	1.000.000	0	913.000	913.000	913.000
Rambursari de credite externe	517	81.01	0	0	x	x	x
Rambursari de credite externe contractate de ordonatorii de credite	518	81.01.01	0	0	x	x	x
Rambursari de credite interne	519	81.02	1.000.000	0	x	x	x
Rambursari de credite aferente datoriei publice interne locale	520	81.02.05	1.000.000	0	x	x	x
Din total capitol							
Servicii culturale	521	67.02.03	6.268.670	54.333	6.080.000	6.400.000	6.820.000
Instituti publice de spectacole si concerte	522	67.02.03.04	5.644.500	54.333	6.080.000	6.400.000	6.820.000
Consolidarea si restaurarea monumentelor istorice	523	67.02.03.12	624.170	0	0	0	0
Alte servicii culturale	524	67.02.03.30	0	0	0	0	0
Servicii recreative si sportive	525	67.02.05	25.427.480	1.244.151	22.417.152	22.863.000	23.423.000
Sport	526	67.02.05.01	5.257.055	0	4.214.152	4.000.000	4.000.000
Tineret	527	67.02.05.02	500.000	0	50.000	50.000	50.000
Intretinere gradini publice, parcuri, zone verzi, baze sportive si de agrement	528	67.02.05.03	19.670.425	1.244.151	18.153.000	18.813.000	19.373.000
Servicii religioase	529	67.02.06	500.000	0	0	0	0
Alte servicii in domeniile culturii, recreerii si religiei	530	67.02.50	6.097.701	148.745	5.062.000	5.062.000	5.062.000
Asigurari si asistenta sociala	531	68.02	31.574.120	511.704	36.122.215	37.164.747	38.205.830
CHELTUIELI CURENTE	532	01	31.521.620	511.704	35.568.402	36.609.697	37.649.570
TITLUL I CHELTUIELI DE PERSONAL	533	10	21.450.000	0	25.103.000	25.803.000	26.503.000
Cheltuieli salariale in bani	534	10.01	20.270.980	0	x	x	x
Salarii de baza	535	10.01.01	17.681.530	0	x	x	x
Sporuri pentru conditii de munca	536	10.01.05	292.700	0	x	x	x
Alte sporuri	537	10.01.06	68.000	0	x	x	x
Indemnizatie de vacanta	538	10.01.09	49.300	0	x	x	x
Indemnizatii de delegare	539	10.01.13	10.000	0	x	x	x
Indemnizatie de hrana	540	10.01.17	2.169.450	0	x	x	x
Cheltuieli salariale in natura	541	10.02	724.150	0	x	x	x
Tichete de vacanta	542	10.02.06	724.150	0	x	x	x
Contributii	543	10.03	454.870	0	x	x	x

DENUMIREA INDICATORILOR

	Cod rand	Cod indicator	Program	Din care credite bugetare destinate stingerii platilor restante	Estimari		
					2020	2021	2022
Contributia asiguratorie pentru munca	544	10.03.07	454.870	0	x	x	
TITLUL II BUNURI SI SERVICII	545	20	2.590.000	469.113	3.213.697	3.331.570	
Bunuri si servicii	546	20.01	321.200	25.210	x	x	
Furnituri de birou	547	20.01.01	4.000	837	x	x	
Materiale pentru curatenie	548	20.01.02	22.000	2.554	x	x	
Incalzit, iluminat si forta motrica	549	20.01.03	100.000	3.888	x	x	
Apa, canal si salubritate	550	20.01.04	14.000	947	x	x	
Carburanti si lubrifianti	551	20.01.05	21.000	105	x	x	
Piese de schimb	552	20.01.06	3.000	0	x	x	
Posta, telecomunicatii, radio, tv, internet	553	20.01.08	8.000	179	x	x	
Materiale si prestari de servicii cu caracter functional	554	20.01.09	60.000	3.485	x	x	
Alte bunuri si servicii pentru intretinere si functionare	555	20.01.30	89.200	13.215	x	x	
Reparatii curente	556	20.02	90.000	20.726	x	x	
Hrana	557	20.03	1.964.000	413.327	x	x	
Hrana pentru oameni	558	20.03.01	1.964.000	413.327	x	x	
Medicamente si materiale sanitare	559	20.04	6.600	2.449	x	x	
Medicamente	560	20.04.01	600	161	x	x	
Materiale sanitare	561	20.04.02	3.000	289	x	x	
Dezinfectanti	562	20.04.04	3.000	1.999	x	x	
Bunuri de natura obiectelor de inventar	563	20.05	14.800	6.501	x	x	
Uniforme si echipament	564	20.05.01	0	4.406	x	x	
Alte obiecte de inventar	565	20.05.30	14.800	2.095	x	x	
Deplasari, detasari, transferari	566	20.06	21.500	900	x	x	
Deplasari interne, detasari, transferari	567	20.06.01	21.500	900	x	x	
consultanta si expertiza	568	20.12	4.000	0	x	x	
Pregatire profesionala	569	20.13	10.000	0	x	x	
Protectia muncii	570	20.14	10.000	0	x	x	
Cheltuieli judiciare si extrajudiciare derivate din actiuni in reprezentarea intereselor statului, potrivit dispozitiilor legale	571	20.25	2.400	0	x	x	
Alte cheltuieli	572	20.30	145.500	0	x	x	
Prime de asigurare non-viata	573	20.30.03	2.500	0	x	x	
Chirii	574	20.30.04	35.000	0	x	x	

DENUMIREA INDICATORILOR	Cod rand	Cod indicator	Program	Din care credite bugetare destinate stingerii platilor restante	Estiman		
					2020	2021	2022
alte cheltuieli cu bunuri si servicii	575	20.30.30	108.000	0	X	X	X
TITLUL IX ASISTENTA SOCIALA	576	57	6.625.520	0	6.860.000	7.060.000	7.260.000
Asigurari sociale	577	57.01	0	0	X	X	X
Ajutoare sociale	578	57.02	6.625.520	0	X	X	X
Ajutoare sociale in numerar	579	57.02.01	6.625.520	0	X	X	X
TITLUL XI ALTE CHELTUIELI	580	59	856.100	42.591	510.000	533.000	555.000
Burse	581	59.01	0	0	X	X	X
Asociatii si fundatii	582	59.11	228.000	0	X	X	X
Actiuni cu caracter stiintific si social-cultural	583	59.22	140.000	0	X	X	X
Sume aferente persoanelor cu handicap neincadrate	584	59.40	488.100	42.591	X	X	X
CHELTUIELI DE CAPITAL	585	70	52.500	0	553.813	555.050	556.260
TITLUL XIII ACTIVE NEFINANCIARE	586	71	52.500	0	553.813	555.050	556.260
Active fixe	587	71.01	52.500	0	X	X	X
Constructii	588	71.01.01	0	0	X	X	X
Alte active fixe	589	71.01.30	52.500	0	X	X	X
Din total capitol							
Asistenta acordata persoanelor in varsta	590	68.02.04	0	0	0	0	0
Asistenta sociala in caz de boli si invaliditati	591	68.02.05	22.862.220	39.551	25.560.000	26.280.000	27.000.000
Asistenta sociala in caz de invaliditate	592	68.02.05.02	22.862.220	39.551	25.560.000	26.280.000	27.000.000
Asistenta sociala pentru familie si copii	593	68.02.06	100.000	0	100.000	100.000	100.000
Ajutoare pentru locuinte	594	68.02.10	0	0	0	0	0
Crese	595	68.02.11	2.652.500	40.111	3.652.215	3.671.747	3.690.830
Prevenirea excluderii sociale	596	68.02.15	5.959.400	432.042	6.810.000	7.113.000	7.415.000
Ajutor social	597	68.02.15.01	528.000	0	160.000	160.000	160.000
Cantine de ajutor social	598	68.02.15.02	5.431.400	432.042	6.650.000	6.953.000	7.255.000
Alte cheltuieli in domeniul prevenirii excluderii sociale	599	68.02.15.50	0	0	0	0	0
Partea a IV-a SERVICII SI DEZVOLTARE PUBLICA, LOCUINTE, MEDIU SI APE	600	69.02	76.173.864	7.893.123	77.914.864	79.305.621	70.777.000
Locuinte, servicii si dezvoltare publica	601	70.02	46.014.857	2.231.002	44.405.184	44.090.985	43.531.000
CHELTUIELI CURENTE	602	01	28.612.818	1.642.625	27.813.228	27.490.985	26.531.000
TITLUL I CHELTUIELI DE PERSONAL	603	10	7.415.000	0	9.800.000	10.100.000	10.500.000
Cheltuieli salariale in bani	604	10.01	7.058.040	0	X	X	X

DENUMIREA INDICATORILOR

Denumirea indicatorilor	Cod rand	Cod indicator	Program	Din care credite bugetare destinate stingerii platilor restante	Estimar		
					2020	2021	2022
Salarii de baza	605	10.01.01	6.345.030	0	X	X	X
Sporuri pentru conditii de munca	606	10.01.05	139.200	0	X	X	X
Indemnizatii de delegare	607	10.01.13	10.000	0	X	X	X
Indemnizatie de hrana	608	10.01.17	563.810	0	X	X	X
Cheltuieli salariale in natura	609	10.02	199.500	0	X	X	X
Tichete de vacanta	610	10.02.06	199.500	0	X	X	X
Contributii	611	10.03	157.460	0	X	X	X
Contributia asiguratorie pentru munca	612	10.03.07	157.460	0	X	X	X
TITLUL II BUNURI SI SERVICII	613	20	13.989.000	1.633.767	14.500.000	15.066.294	15.900.000
Bunuri si servicii	614	20.01	7.864.600	1.078.650	X	X	X
Furnituri de birou	615	20.01.01	20.000	3.570	X	X	X
Materiale pentru curatenie	616	20.01.02	42.000	5.885	X	X	X
Incalzit, iluminat si forta motrica	617	20.01.03	2.557.500	177.057	X	X	X
Apa, canal si salubritate	618	20.01.04	2.146.800	490.767	X	X	X
Carburanti si lubrifianti	619	20.01.05	90.000	0	X	X	X
Posta, telecomunicatii, radio, tv, internet	620	20.01.08	15.000	0	X	X	X
Materiale si prestari de servicii cu caracter functional	621	20.01.09	1.701.000	252.396	X	X	X
Alte bunuri si servicii pentru intretinere si functionare	622	20.01.30	1.292.300	148.975	X	X	X
Reparatii curente	623	20.02	1.956.900	309.988	X	X	X
Bunuri de natura obiectelor de inventar	624	20.05	300.000	157.794	X	X	X
Alte obiecte de inventar	625	20.05.30	300.000	157.794	X	X	X
Deplasari, detasari, transferari	626	20.06	3.000	450	X	X	X
Deplasari interne, detasari, transferari	627	20.06.01	3.000	450	X	X	X
consultanta si expertiza	628	20.12	55.800	0	X	X	X
Pregatire profesionala	629	20.13	5.000	0	X	X	X
Protectia muncii	630	20.14	26.000	0	X	X	X
Alte cheltuieli	631	20.30	3.777.700	86.885	X	X	X
Prime de asigurare non-viata	632	20.30.03	60.000	0	X	X	X
Chirii	633	20.30.04	93.700	0	X	X	X
alte cheltuieli cu bunuri si servicii	634	20.30.30	3.624.000	86.885	X	X	X
Titulul VIII PROIECTE CU FINANTARE DIN FONDURI EXTERNE NERAMBURSABILE (FEN) POSTADERARE	635	56	3.471.576	0	0	0	0

DENUMIREA INDICATORILOR	Cod rand	Cod indicator	Program	Din care credite bugetare destinate stingerii platilor restante	Estimari		
					2020	2021	2022
Programe din Fondul European de Dezvoltare Regionala (FEDR)	636	56.01	59.110	0	X	X	X
Finantarea Uniunii Europene	637	56.01.02	59.110	0	X	X	X
Programul de cooperare elvetiano-Roman vizand reducerea disparitatilor economice si sociale in cadrul Uniunii Europene extinse	638	56.25	3.412.466	0	X	X	X
Finantarea nationala	639	56.25.01	597.918	0	X	X	X
Finantarea externa nerambursabila	640	56.25.02	2.692.769	0	X	X	X
Cheltuieli neeligibile	641	56.25.03	121.779	0	X	X	X
TITLUL X Proiecte cu finantare din fonduri externe nerambursabile aferente cadrului financiar 2014-2020	642	58	3.597.342	0	3.395.228	2.200.691	0
Programe din Fondul European de Dezvoltare Regionala (FEDR)	643	58.01	3.597.342	0	X	X	X
Finantarea nationala	644	58.01.01	458.568	0	X	X	X
Finantarea externa nerambursabila	645	58.01.02	2.598.553	0	X	X	X
Cheltuieli neeligibile	646	58.01.03	540.221	0	X	X	X
TITLUL XI ALTE CHELTUIELI	647	59	139.900	8.858	118.000	124.000	131.000
Burse	648	59.01	0	0	X	X	X
Sume aferente persoanelor cu handicap neincadrate	649	59.40	139.900	8.858	X	X	X
CHELTUIELI DE CAPITAL	650	70	17.402.039	588.377	16.591.956	16.600.000	17.000.000
TITLUL XIII ACTIVE NEFINANCIARE	651	71	17.402.039	588.377	16.591.956	16.600.000	17.000.000
Active fixe	652	71.01	17.402.039	588.377	X	X	X
Constructii	653	71.01.01	10.414.751	431.603	X	X	X
Masini, echipamente si mijloace de transport	654	71.01.02	40.000	0	X	X	X
Mobilier, aparatura birou si alte active corporale	655	71.01.03	520.000	59.597	X	X	X
Alte active fixe	656	71.01.30	6.427.288	97.177	X	X	X
Din total capitol							
Alimentare cu apa si amenajari hidrotehnice	657	70.02.05	1.262.047	0	0	0	0
Alimentare cu apa	658	70.02.05.01	1.262.047	0	0	0	0
Amenajari hidrotehnice	659	70.02.05.02	0	0	0	0	0
Iluminat public si electrificari rurale	660	70.02.06	10.787.198	432.171	3.200.000	3.300.000	3.400.000
Alimentare cu gaze naturale in localitati	661	70.02.07	386.675	0	600.000	600.000	0
Alte servicii in domeniul locuintei, serviciilor si dezvoltarii comunale	662	70.02.50	33.578.937	1.798.831	40.605.184	40.190.985	40.131.000
Protectia mediului	663	74.02	30.159.007	5.662.121	33.509.680	35.214.636	27.246.000
CHELTUIELI CURENTE	664	01	27.210.897	5.364.012	31.413.680	33.118.636	25.150.000
TITLUL II BUNURI SI SERVICII	665	20	20.000.000	5.364.012	24.000.000	24.000.000	25.000.000

DENUMIREA INDICATORILOR

Denumirea Indicatorilor	Cod rand	Cod indicator	Program	Din care credite bugetare destinate stingerii platilor restante	Estiman		
					2020	2021	2022
Bunuri si servicii	666	20.01	19.810.100	5.362.512	x	x	x
Furnituri de birou	667	20.01.01	0	0	x	x	x
Materiale pentru curatenie	668	20.01.02	2.880	0	x	x	x
Incalzit, iluminat si forta motrica	669	20.01.03	102.000	0	x	x	x
Apa, canal si salubritate	670	20.01.04	19.138.820	5.298.633	x	x	x
Posta, telecomunicatii, radio, tv, internet	671	20.01.08	14.400	0	x	x	x
Materiale si prestari de servicii cu caracter functional	672	20.01.09	2.000	144	x	x	x
Alte bunuri si servicii pentru intretinere si functionare	673	20.01.30	550.000	63.735	x	x	x
Hrana	674	20.03	144.000	0	x	x	x
Hrana pentru animale	675	20.03.02	144.000	0	x	x	x
Bunuri de natura obiectelor de inventar	676	20.05	4.300	1.200	x	x	x
Uniforme si echipament	677	20.05.01	4.300	1.200	x	x	x
Deplasari, detasari, transferari	678	20.06	5.600	300	x	x	x
Deplasari interne, detasari, transferari	679	20.06.01	5.600	300	x	x	x
Cheltuieli judiciare si extrajudiciare derivate din actiuni in reprezentarea intereselor statului, potrivit dispozitiilor legale	680	20.25	30.000	0	x	x	x
Alte cheltuieli	681	20.30	6.000	0	x	x	x
Chirii	682	20.30.04	6.000	0	x	x	x
TITLUL VII ALTE TRANSFERURI	683	55	2.677.237	0	150.000	150.000	150.000
A. Transferuri interne	684	55.01	2.677.237	0	x	x	x
Programe cu finan?are rambursabila	685	55.01.03	0	0	x	x	x
Programe de dezvoltare	686	55.01.13	2.477.237	0	x	x	x
Transferuri din bugetul local catre asociatiile de dezvoltare intercomunitara	687	55.01.42	200.000	0	x	x	x
TITLUL X Proiecte cu finantare din fonduri externe nerambursabile aferente cadrului financiar 2014-2020	688	58	4.533.660	0	7.263.680	8.968.636	0
Programe din Fondul European de Dezvoltare Regionala (FEDR)	689	58.01	4.533.660	0	x	x	x
Finantarea nationala	690	58.01.01	680.049	0	x	x	x
Finantarea externa nerambursabila	691	58.01.02	3.853.611	0	x	x	x
CHELTUIELI DE CAPITAL	692	70	348.110	298.109	0	0	0
TITLUL XIII ACTIVE NEFINANCIARE	693	71	348.110	298.109	0	0	0
Active fixe	694	71.01	348.110	298.109	x	x	x
Constructii	695	71.01.01	298.110	298.109	x	x	x
Mobilier, aparatura birotica si alte active corporale	696	71.01.03	50.000	0	x	x	x

DENUMIREA INDICATORILOR	Cod rand	Cod indicator	Program	Din care credite bugetare destinate stingerii platilor restante	Estimari		
					2020	2021	2022
TITLUL XVII RAMBURSARI DE CREDITE	697 81		2.600.000	0	2.096.000	2.096.000	2.096.000
Rambursari de credite externe	698 81.01		2.600.000	0	X	X	X
Rambursari de credite externe contractate de ordonatorii de credite	699 81.01.01		0	0	X	X	X
Rambursari de credite aferente datoriei publice externe locale	700 81.01.05		2.600.000	0	X	X	X
Din total capital							
Reducerea si controlul poluarii	701 74.02.03		364.800	0	205.200	0	0
Salubritate si gestiunea deseurilor	702 74.02.05		22.077.237	5.364.012	24.000.000	24.000.000	25.000.000
Salubritate	703 74.02.05.01		20.000.000	5.364.012	24.000.000	24.000.000	25.000.000
Colectarea, tratarea si distrugerea deseurilor	704 74.02.05.02		2.077.237	0	0	0	0
Canalizarea si tratarea apelor reziduale	705 74.02.06		3.438.976	188.976	2.246.000	2.246.000	2.246.000
Alte servicii in domeniul protectiei mediului	706 74.02.50		4.277.994	109.133	7.058.480	8.968.636	0
Partea a V-a ACTIUNI ECONOMICE	707 79.02		107.974.447	3.743.424	133.877.642	184.039.021	91.494.480
Actiuni generale economice, comerciale si de munca	708 80.02		5.103.877	30.000	0	0	0
CHELTUIELI CURENTE	709 01		5.103.877	30.000	0	0	0
TITLUL X Proiecte cu finantare din fonduri externe nerambursabile aferente cadrului financiar 2014-2020	710 58		5.103.877	30.000	0	0	0
Programe din Fondul European de Dezvoltare Regionala (FEDR)	711 58.01		2.449.640	30.000	X	X	X
Finantarea nationala	712 58.01.01		24.514	0	X	X	X
Finantarea externa nerambursabila	713 58.01.02		220.626	0	X	X	X
Cheltuieli neeligibile	714 58.01.03		2.204.500	30.000	X	X	X
Programe din Fondul Social European (FSE)	715 58.02		2.654.237	0	X	X	X
Finantarea nationala	716 58.02.01		398.136	0	X	X	X
Finantarea externa nerambursabila	717 58.02.02		2.256.101	0	X	X	X
CHELTUIELI DE CAPITAL	718 70		0	0	0	0	0
Din total capital							
Actiuni generale economice si comerciale	719 80.02.01		5.103.877	30.000	0	0	0
Programe de dezvoltare regionala si sociala	720 80.02.01.10		2.204.500	30.000	0	0	0
Alte cheltuieli pentru actiuni generale economice si comerciale	721 80.02.01.30		2.899.377	0	0	0	0
Combustibili si energie	722 81.02		27.149.900	0	32.539.000	31.539.000	31.539.000
CHELTUIELI CURENTE	723 01		16.769.900	0	26.000.000	26.000.000	26.000.000
TITLUL II BUNURI SI SERVICII	724 20		3.164.900	0	0	0	0
Alte cheltuieli	725 20.30		3.164.900	0	X	X	X

DENUMIREA INDICATORILOR

	Cod rand	Cod indicator	Program	Din care credite bugetare destinate stingerii platilor restante	Estiman		
					2020	2021	2022
alte cheltuieli cu bunuri si servicii	726	20.30.30	3.164.900	0	X	X	X
TITLUL IV SUBVENTII	727	40	13.605.000	0	26.000.000	26.000.000	26.000.000
Subventii pe produse	728	40.01	0	0	X	X	X
Subventii pentru acoperirea diferentelor de pret si tarif	729	40.03	13.605.000	0	X	X	X
CHELTUIELI DE CAPITAL	730	70	1.000.000	0	0	0	0
TITLUL XIII ACTIVE NEFINANCIARE	731	71	1.000.000	0	0	0	0
Active fixe	732	71.01	1.000.000	0	X	X	X
Constructii	733	71.01.01	1.000.000	0	X	X	X
TITLUL XVII RAMBURSARI DE CREDITE	734	81	9.380.000	0	6.539.000	5.539.000	5.539.000
Rambursari de credite externe	735	81.01	6.100.000	0	X	X	X
Rambursari de credite externe contractate de ordonatorii de credite	736	81.01.01	0	0	X	X	X
Rambursari de credite aferente datoriei publice externe locale	737	81.01.05	6.100.000	0	X	X	X
Rambursari de credite interne	738	81.02	3.280.000	0	X	X	X
Rambursari de credite aferente datoriei publice interne locale	739	81.02.05	3.280.000	0	X	X	X
Din total capitol	740	81.02.06	16.885.000	0	27.000.000	26.000.000	26.000.000
Energie termica	741	81.02.50	10.264.900	0	5.539.000	5.539.000	5.539.000
Alte cheltuieli privind combustibilii si energia	742	84.02	74.595.670	3.713.424	98.295.612	150.242.921	59.955.480
Transporturi	743	01	63.367.670	3.138.733	95.104.612	144.430.539	55.431.480
CHELTUIELI CURENTE	744	20	34.107.450	3.138.106	38.110.000	38.120.000	38.977.493
TITLUL II BUNURI SI SERVICII	745	20.01	4.088.500	668.259	X	X	X
Bunuri si servicii	746	20.01.01	0	0	X	X	X
Furnituri de birou	747	20.01.03	28.000	1.313	X	X	X
Incalzit, iluminat si forta motrica	748	20.01.08	58.000	10.000	X	X	X
Posta, telecomunicatii, radio, tv, internet	749	20.01.30	4.002.500	656.946	X	X	X
Alte bunuri si servicii pentru intretinere si functionare	750	20.02	29.887.000	2.469.172	X	X	X
Reparatii curente	751	20.05	5.000	0	X	X	X
Bunuri de natura obiectelor de inventar	752	20.05.01	5.000	0	X	X	X
Uniforme si echipament	753	20.06	10.000	675	X	X	X
Deplasari, detasari, transferari	754	20.06.01	10.000	675	X	X	X
Deplasari interne, detasari, transferari	755	20.30	116.950	0	X	X	X
Alte cheltuieli							

DENUMIREA INDICATORILOR	Cod rand	Cod indicator	Program	Din care credite bugetare destinate stingerii platilor restante	Estiman		
					2020	2021	2022
Prime de asigurare non-viata	756	20.30.03	15.000	0	x	x	x
alte cheltuieli cu bunuri si servicii	757	20.30.30	101.950	0	x	x	x
TITLUL IV SUBVENTII	758	40	6.434.000	0	10.000.000	10.000.000	10.000.000
Subventii pe produse	759	40.01	0	0	x	x	x
Subventii pentru acoperirea diferentelor de pret si tarif	760	40.03	6.434.000	0	x	x	x
TITUL VIII PROIECTE CU FINANTARE DIN FONDURI EXTERNE NERAMBURSABILE (FEN) POSTADERARE	761	56	5.969.097	627	0	0	0
Programul de cooperare elvetiano-Roman vizand reducerea disparitatilor economice si sociale in cadrul Uniunii Europene extinse	762	56.25	5.969.097	627	x	x	x
Finantarea nationala	763	56.25.01	790.215	0	x	x	x
Finantarea externa nerambursabila	764	56.25.02	4.477.882	0	x	x	x
Cheltuieli neeligibile	765	56.25.03	701.000	627	x	x	x
TITLUL X Proiecte cu finantare din fonduri externe nerambursabile aferente cadrului financiar 2014-2020	766	58	16.857.123	0	46.994.612	96.310.539	6.453.987
Programe din Fondul European de Dezvoltare Regionala (FEDR)	767	58.01	16.857.123	0	x	x	x
Finantarea nationala	768	58.01.01	2.346.693	0	x	x	x
Finantarea externa nerambursabila	769	58.01.02	13.297.930	0	x	x	x
Cheltuieli neeligibile	770	58.01.03	1.212.500	0	x	x	x
CHELTUIELI DE CAPITAL	771	70	9.948.000	574.691	2.000.000	2.121.382	0
TITLUL XIII ACTIVE NEFINANCIARE	772	71	9.948.000	574.691	2.000.000	2.121.382	0
Active fixe	773	71.01	9.948.000	574.691	x	x	x
Constructii	774	71.01.01	9.928.000	574.691	x	x	x
Alte active fixe	775	71.01.30	20.000	0	x	x	x
TITLUL XVII RAMBURSARI DE CREDITE	776	81	1.280.000	0	1.191.000	3.691.000	4.524.000
Rambursari de credite externe	777	81.01	0	0	x	x	x
Rambursari de credite externe contractate de ordonatorii de credite	778	81.01.01	0	0	x	x	x
Rambursari de credite interne	779	81.02	1.280.000	0	x	x	x
Rambursari de credite aferente datoriei publice interne locale	780	81.02.05	1.280.000	0	x	x	x
Din total capital							
Transport rutier	781	84.02.03	74.595.670	3.713.424	98.295.612	150.242.921	59.955.480
Drumuri si poduri	782	84.02.03.01	0	0	2.000.000	2.121.382	0
Transport in comun	783	84.02.03.02	29.937.670	10.627	57.104.612	106.430.539	16.583.987
Strazi	784	84.02.03.03	44.658.000	3.702.797	39.191.000	41.691.000	43.371.493
Alte actiuni economice	785	87.02	1.125.000	0	3.043.030	2.257.100	0

DENUMIREA INDICATORILOR

	Cod rand	Cod indicator	Program	Din care credite bugetare destinate stingerii platilor restante	Estimari		
					2020	2021	2022
CHELTUIELI CURENTE	786 01		1.125.000	0	3.043.030	2.257.100	0
TITLUL X Proiecte cu finantare din fonduri externe nerambursabile aferente cadrului financiar 2014-2020	787 58		1.125.000	0	3.043.030	2.257.100	0
Programa din Fondul European de Dezvoltare Regionala (FEDR)	788 58.01		1.125.000	0	x	x	x
Finantarea nationala	789 58.01.01		168.750	0	x	x	x
Finantarea externa nerambursabila	790 58.01.02		956.250	0	x	x	x
CHELTUIELI DE CAPITAL	791 70		0	0	0	0	0
Din total capitol							
Proiecte de dezvoltare multifunctionale	792 87.02.05		1.125.000	0	3.043.030	2.257.100	0
Partea a VII-a REZERVE, EXCEDENT/DEFICIT	793 96.02		0	0	0	0	0
REZERVE	794 97.02		0	0	0	0	0
EXCEDENT	795 98.02		0	0	0	0	0
DEFICIT	796 99.02		2.441.165	0	0	0	0
SECTIUNEA FUNCTIONARE							
SECTIUNEA FUNCTIONARE	1		258.855.082		293.982.879	302.072.368	313.542.540
TOTAL VENITURI	2 00.01		258.855.082		293.982.879	302.072.368	313.542.540
VENITURI PROPRII	3 49.90		290.987.681		276.889.000	282.776.000	290.680.000
I. VENITURI CURENTE	4 00.02		258.758.282		293.886.079	301.975.568	313.445.740
A. VENITURI FISCALE	5 00.03		241.521.535		261.596.000	269.002.000	276.152.000
A1. IMPOZIT PE VENIT, PROFIT SI CASTIGURI DIN CAPITAL	6 00.04		87.702.000		91.687.000	93.874.000	96.078.000
A12. IMPOZIT PE VENIT, PROFIT, SI CASTIGURI DIN CAPITAL DE LA PERSOANE FIZICE	7 00.06		87.702.000		91.687.000	93.874.000	96.078.000
Cote si sume defalcate din impozitul pe venit	8 04.02		87.702.000		91.687.000	93.874.000	96.078.000
Cote defalcate din impozitul pe venit	9 04.02.01		87.702.000		90.000.000	92.000.000	94.000.000
Sume alocate din cotele defalcate din impozitul pe venit pentru echilibrarea bugetelor locale	10 04.02.04		0		1.687.000	1.874.000	2.078.000
A3. IMPOZITE SI TAXE PE PROPRIETATE	11 00.09		91.500.000		87.000.000	89.000.000	91.000.000
Impozite si taxe pe proprietate	12 07.02		91.500.000		87.000.000	89.000.000	91.000.000
Impozit pe cladiri	13 07.02.01		79.000.000		76.000.000	77.000.000	78.000.000
Impozit pe cladiri - PF	14 07.02.01.01		13.000.000		12.000.000	12.500.000	13.000.000
Impozit pe cladiri - PJ	15 07.02.01.02		66.000.000		64.000.000	64.500.000	65.000.000
Impozit pe terenuri	16 07.02.02		10.000.000		8.500.000	9.500.000	10.500.000
Impozit pe terenuri - PF	17 07.02.02.01		4.000.000		3.500.000	4.000.000	4.500.000
Impozit pe terenuri - PJ	18 07.02.02.02		6.000.000		5.000.000	5.500.000	6.000.000

DENUMIREA INDICATORILOR	Cod rand	Cod indicator	Program	Din care credite bugetare destinate stingerii platilor restante	Esiman		
					2020	2021	2022
Taxe judiciare de timbru, taxe de timbru pentru activitatea notariaia si alte taxe de timbru -= La bugetul de stat = restante anii anteriori =	19	07.02.03	2.000.000		2.000.000	2.000.000	2.000.000
Alte impozite si taxe de proprietate	20	07.02.50	500.000		500.000	500.000	500.000
A4. IMPOZITE SI TAXE PE BUNURI SI SERVICII	21	00.10	62.319.535		82.909.000	86.128.000	89.074.000
Sume defalcate din TVA	22	11.02	19.026.000		41.807.000	44.026.000	45.972.000
Sume defalcate din taxa pe valoarea adaugata pentru finantarea cheltuielilor descentralizate la nivelul comunelor, oraselor, municipiilor, sectoarelor si Municipiului Bucuresti	23	11.02.02	10.368.000		29.791.000	30.803.000	31.814.000
Sume defalcate din TVA pt echilibrarea bugetelor locale	24	11.02.06	8.658.000		12.016.000	13.223.000	14.158.000
Alte impozite si taxe generale pe bunuri si servicii	25	12.02	2.000		2.000	2.000	2.000
Taxe hoteliere	26	12.02.07	2.000		2.000	2.000	2.000
Taxe pe servicii specifice	27	15.02	291.535		100.000	100.000	100.000
Impozit pe spectacole	28	15.02.01	291.535		100.000	100.000	100.000
Taxe pe utilizarea bunurilor, autorizarea utilizarii bunurilor sau pe desfasurarea de activitati	29	16.02	43.000.000		41.000.000	42.000.000	43.000.000
Taxa asupra mijloacelor de transport	30	16.02.02	34.000.000		32.000.000	33.000.000	34.000.000
Taxa asupra mijloacelor de transport - PF	31	16.02.02.01	17.000.000		16.000.000	16.500.000	17.000.000
Taxa asupra mijloacelor de transport - PJ	32	16.02.02.02	17.000.000		16.000.000	16.500.000	17.000.000
Taxe si tarife pentru eliberarea de licente si autorizatii de functionare	33	16.02.03	5.000.000		5.000.000	5.000.000	5.000.000
Alte taxe pe utilizarea bunurilor, autorizarea utilizarii bunurilor sau pe desfasurare de activitati	34	16.02.50	4.000.000		4.000.000	4.000.000	4.000.000
C. VENITURI NEFISCALE	35	00.12	17.236.747		32.290.079	32.973.568	37.293.740
C1. VENITURI DIN PROPRIETATE	36	00.13	24.592.146		24.600.000	25.200.000	25.800.000
Venituri din proprietate	37	30.02	24.592.146		24.600.000	25.200.000	25.800.000
Venituri din concesiuni si inchirieri	38	30.02.05	11.000.000		11.100.000	11.200.000	11.300.000
Alte venituri din concesiuni si inchirieri de catre institutiile publice	39	30.02.05.30	11.000.000		11.100.000	11.200.000	11.300.000
Alte venituri din proprietate	40	30.02.50	13.592.146		13.500.000	14.000.000	14.500.000
C2. VANZARI DE BUNURI SI SERVICII	41	00.14	-7.355.399		7.690.079	7.773.568	11.493.740
Venituri din prestari de servicii si alte activitati	42	33.02	6.400.000		6.500.000	6.600.000	6.700.000
Venituri din prestari de servicii	43	33.02.08	6.000.000		6.100.000	6.200.000	6.300.000
Contributia parintilor sau sustinatorilor legali pentru intretinerea copiilor in crese	44	33.02.10	300.000		300.000	300.000	300.000
Contributia persoanelor beneficiare ale cantinelor de ajutor social	45	33.02.12	100.000		100.000	100.000	100.000
Venituri din taxe administrative, eliberari de permise	46	34.02	1.000.000		1.000.000	1.000.000	1.000.000
Taxe extrajudiciare de timbru	47	34.02.02	1.000.000		1.000.000	1.000.000	1.000.000
Amenzi, penalitati si confiscari	48	35.02	16.000.000		5.000.000	5.000.000	7.000.000

DENUMIREA INDICATORILOR	Cod rand	Cod indicator	Program	Din care credite bugetare destinate stingerii platilor restante	Estimari		
					2020	2021	2022
Venituri din amenzi si alte sanctiuni aplicate conform dispozitiilor legale	49	35.02.01	16.000.000		5.000.000	5.000.000	7.000.000
Venituri din amenzi si alte sanctiuni aplicate de catre alte institutii de specialitate	50	35.02.01.02	16.000.000		5.000.000	5.000.000	7.000.000
Diverse venituri	51	36.02	20.500.000		20.000.000	20.000.000	20.000.000
Taxe speciale	52	36.02.06	15.000.000		15.000.000	15.000.000	15.000.000
Alte venituri	53	36.02.50	5.500.000		5.000.000	5.000.000	5.000.000
Transferuri voluntare, altele decat subventiile	54	37.02	-51.255.399		-24.809.921	-24.826.432	-23.206.260
Varsaminte din sectiunea de functionare pentru finantarea sectiunii de dezvoltare a bugetului local (cu semnul minus)	55	37.02.03	-51.255.399		-24.809.921	-24.826.432	-23.206.260
IV. SUBVENTII	56	00.17	96.800		96.800	96.800	96.800
SUBVENTII DE LA ALTE NIVELE ALE ADMINISTRATIEI PUBLICE	57	00.18	96.800		96.800	96.800	96.800
Subventii de la bugetul de stat	58	42.02	96.800		96.800	96.800	96.800
B. Curente	59		96.800		96.800	96.800	96.800
Ajutor pentru incalzirea locuintei cu lemne, carbuni si combustibil petrolier	60	42.02.34	56.800		56.800	56.800	56.800
Subventii de la bugetul de stat pentru finantarea sanatatii	61	42.02.41	40.000		40.000	40.000	40.000
TOTAL CHELTUIELI	62		258.855.082	15.627.362	293.982.879	302.072.368	313.542.540
CHELTUIELI CURENTE	63	01	244.595.082	15.627.362	283.243.879	289.833.368	300.470.540
TITLUL I CHELTUIELI DE PERSONAL	64	10	76.800.000	1.132.113	88.023.000	91.003.000	95.103.000
Cheltuieli salariale in bani	65	10.01	71.865.920	1.075.339	x	x	x
Salarii de baza	66	10.01.01	65.326.660	1.075.339	x	x	x
Sporuri pentru conditii de munca	67	10.01.05	1.042.800	0	x	x	x
Alte sporuri	68	10.01.06	85.100	0	x	x	x
Indemnizatie de vacanta	69	10.01.09	49.300	0	x	x	x
Indemnizatii platite unor persoane din afara unitatii	70	10.01.12	476.000	0	x	x	x
Indemnizatii de delegare	71	10.01.13	141.800	0	x	x	x
Indemnizatie de hrana	72	10.01.17	4.744.260	0	x	x	x
Cheltuieli salariale in natura	73	10.02	3.294.050	0	x	x	x
Norme de hrana	74	10.02.02	1.443.250	0	x	x	x
Tichete de vacanta	75	10.02.06	1.850.800	0	x	x	x
Contributii	76	10.03	1.640.030	56.774	x	x	x
Contributia asiguratorie pentru munca	77	10.03.07	1.640.030	56.774	x	x	x
TITLUL II BUNURI SI SERVICII	78	20	108.822.197	14.178.158	117.575.479	119.901.068	125.344.140
Bunuri si servicii	79	20.01	52.602.925	9.013.347	x	x	x

DENUMIREA INDICATORILOR		Cod rand	Cod indicator	Program	Din care credite bugetare destinate stingerii platilor restante	Estimari		
						2020	2021	2022
	Furnituri de birou	80	20.01.01	441.585	51.909	x	x	x
	Materiale pentru curatenie	81	20.01.02	613.302	59.305	x	x	x
	Incalzit, iluminat si forta motrica	82	20.01.03	11.160.009	382.485	x	x	x
	Apa, canal si salubritate	83	20.01.04	22.966.766	5.852.869	x	x	x
	Carburanti si lubrifianti	84	20.01.05	803.100	28.105	x	x	x
	Piese de schimb	85	20.01.06	42.000	0	x	x	x
	Transport	86	20.01.07	284.660	5.484	x	x	x
	Posta, telecomunicatii, radio, tv, internet	87	20.01.08	1.207.294	147.781	x	x	x
	Materiale si prestari de servicii cu caracter functional	88	20.01.09	3.493.564	590.655	x	x	x
	Alte bunuri si servicii pentru intretinere si functionare	89	20.01.30	11.590.645	1.894.754	x	x	x
	Reparatii curente	90	20.02	40.272.884	3.903.669	x	x	x
	Hrana	91	20.03	2.108.000	413.327	x	x	x
	Hrana pentru oameni	92	20.03.01	1.964.000	413.327	x	x	x
	Hrana pentru animale	93	20.03.02	144.000	0	x	x	x
	Medicamente si materiale sanitare	94	20.04	81.000	2.449	x	x	x
	Medicamente	95	20.04.01	36.500	161	x	x	x
	Materiale sanitare	96	20.04.02	40.500	289	x	x	x
	Dezinfectanti	97	20.04.04	4.000	1.999	x	x	x
	Bunuri de natura obiectelor de inventar	98	20.05	3.217.096	610.858	x	x	x
	Uniforme si echipament	99	20.05.01	476.853	61.923	x	x	x
	Lenjerie si accesorii de pat	100	20.05.03	10.000	0	x	x	x
	Alte obiecte de inventar	101	20.05.30	2.730.243	548.935	x	x	x
	Deplasari, detasari, transferari	102	20.06	273.190	8.865	x	x	x
	Deplasari interne, detasari, transferari	103	20.06.01	228.190	8.865	x	x	x
	Deplasari in strainatate	104	20.06.02	45.000	0	x	x	x
	Materiale de laborator	105	20.09	3.000	0	x	x	x
	Carti, publicatii si materiale documentare	106	20.11	113.600	413	x	x	x
	consultanta si expertiza	107	20.12	86.550	0	x	x	x
	Pregatire profesionala	108	20.13	475.199	24.735	x	x	x
	Protectia muncii	109	20.14	60.500	238	x	x	x
	comisioane si alte costuri aferente imprumuturilor	110	20.24	152.100	0	x	x	x

DENUMIREA INDICATORILOR

Denumirea indicatorilor	Cod rand	Cod indicator	Program	Din care credite bugetare destinate stingerii platilor restante	Estiman		
					2020	2021	2022
Comisioane si alte costuri aferente imprumuturilor externe	111	20.24.01	4.000	0	x	x	x
Comisioane si alte costuri aferente imprumuturilor interne	112	20.24.02	148.100	0	x	x	x
Cheltuieli judiciare si extrajudiciare derivate din actiuni in reprezentarea intereselor statului, potrivit dispozitiilor legale	113	20.25	187.600	0	x	x	x
Alte cheltuieli	114	20.30	9.188.553	200.257	x	x	x
Reclama si publicitate	115	20.30.01	800.000	10.703	x	x	x
Protocol si reprezentare	116	20.30.02	15.000	0	x	x	x
Prime de asigurare non-viata	117	20.30.03	369.840	0	x	x	x
Chirii	118	20.30.04	341.200	17.919	x	x	x
alte cheltuieli cu bunuri si servicii	119	20.30.30	7.662.513	171.635	x	x	x
TITLUL III DOBANZI	120	30	7.030.000	0	4.299.000	4.127.000	3.670.000
Dobanzi aferente datoriei publice interne	121	30.01	2.310.000	0	x	x	x
Dobanzi aferente datoriei publice interne directe	122	30.01.01	2.310.000	0	x	x	x
Dobanzi aferente datoriei publice externe	123	30.02	4.720.000	0	x	x	x
Dobanzi aferente datoriei publice externe locale	124	30.02.05	4.720.000	0	x	x	x
TITLUL IV SUBVENTII	125	40	20.039.000	0	36.000.000	36.000.000	36.000.000
Subventii pe produse	126	40.01	0	0	x	x	x
Subventii pentru acoperirea diferentelor de pret si tarif	127	40.03	20.039.000	0	x	x	x
TITLUL V FONDURI DE REZERVA	128	50	5.000.000	0	10.000.000	10.000.000	10.000.000
Fond de rezerva bugetara la dispozitia Guvernului	129	50.01	0	0	x	x	x
Fond de rezerva bugetara la dispozitia autoritatilor locale	130	50.04	5.000.000	0	x	x	x
TITLUL VI TRANSFERURI INTRE UNITATI ALE ADMINISTRATIEI PUBLICE	131	51	7.075.000	0	9.000.000	10.200.000	11.500.000
Transferuri curente	132	51.01	7.075.000	0	x	x	x
Transferuri catre institutii publice	133	51.01.01	4.075.000	0	x	x	x
Transferuri din bugetele consiliilor locale si judetene pentru acordarea unor ajutoare catre unitatile administrativ-teritoriale in situatii de extrema dificultate	134	51.01.24	3.000.000	0	x	x	x
TITLUL VII ALTE TRANSFERURI	135	55	31.070	0	0	0	0
A. Transferuri interne	136	55.01	31.070	0	x	x	x
Finantarea invatamântului particular sau confesional acreditat	137	55.01.63	31.070	0	x	x	x
TITLUL IX ASISTENTA SOCIALA	138	57	7.944.450	23.792	8.160.000	8.360.000	8.560.000
Asiguran sociale	139	57.01	0	0	x	x	x
Ajutoare sociale	140	57.02	7.944.450	23.792	x	x	x
Ajutoare sociale in numerar	141	57.02.01	7.474.450	0	x	x	x

DENUMIREA INDICATORILOR	Cod rand	Cod indicator	Program	Din care credite bugetare destinate stingerii platilor restante	Estimari		
					2020	2021	2022
Ajutoare sociale in natura	142	57.02.02	450.000	23.792	x	x	x
Tichete de cresa si tichete sociale pentru gradinita	143	57.02.03	20.000	0	x	x	x
TITLUL XI ALTE CHELTUIELI	144	59	11.853.365	293.299	10.186.400	10.242.300	10.293.400
Burse	145	59.01	570.000	0	x	x	x
Programe pentru tineret	146	59.08	50.000	0	x	x	x
Asociatii si fundatii	147	59.11	4.328.000	0	x	x	x
Sustinerea cultelor	148	59.12	4.000.000	0	x	x	x
Despagubiri civile	149	59.17	50.000	0	x	x	x
Actiuni cu caracter stiintific si social-cultural	150	59.22	1.759.465	216.615	x	x	x
Sume aferente persoanelor cu handicap neincadrate	151	59.40	1.095.900	76.684	x	x	x
TITLUL XVII RAMBURSARI DE CREDITE	152	81	14.260.000	0	10.739.000	12.239.000	13.072.000
Rambursari de credite externe	153	81.01	8.700.000	0	x	x	x
Rambursari de credite externe contractate de ordonatorii de credite	154	81.01.01	0	0	x	x	x
Rambursari de credite aferente datoriei publice externe locale	155	81.01.05	8.700.000	0	x	x	x
Rambursari de credite interne	156	81.02	5.560.000	0	x	x	x
Rambursari de credite aferente datoriei publice interne locale	157	81.02.05	5.560.000	0	x	x	x
Partea I-a SERVICII PUBLICE GENERALE	158	50.02	40.769.550	940.031	45.541.400	46.179.300	48.535.400
Autoritati publice si actiuni externe	159	51.02	26.162.650	901.829	28.677.400	29.381.300	32.085.400
CHELTUIELI CURENTE	160	01	26.162.650	901.829	28.677.400	29.381.300	32.085.400
TITLUL I CHELTUIELI DE PERSONAL	161	10	21.600.000	595.340	23.600.000	24.300.000	26.000.000
Cheltuieli salariale in bani	162	10.01	20.743.800	564.697	x	x	x
Salarii de baza	163	10.01.01	19.052.800	564.697	x	x	x
Sporuri pentru conditii de munca	164	10.01.05	123.000	0	x	x	x
Indemnizatii platite unor persoane din afara unitatii	165	10.01.12	476.000	0	x	x	x
Indemnizatii de delegare	166	10.01.13	100.000	0	x	x	x
Indemnizatie de hrana	167	10.01.17	992.000	0	x	x	x
Cheltuieli salariale in natura	168	10.02	371.200	0	x	x	x
Tichete de vacanta	169	10.02.06	371.200	0	x	x	x
Contributii	170	10.03	485.000	30.643	x	x	x
Contributia asiguratorie pentru munca	171	10.03.07	485.000	30.643	x	x	x
TITLUL II BUNURI SI SERVICII	172	20	4.488.850	304.738	5.000.000	5.000.000	6.000.000

DENUMIREA INDICATORILOR

Denumirea indicatorilor	Cod rand	Cod indicator	Program	Din care credite bugetare destinate stingerii platilor restante	Estimari		
					2020	2021	2022
Bunuri si servicii	173	20.01	2.598.100	248.325	x	x	x
Furnituri de birou	174	20.01.01	170.000	27.363	x	x	x
Materiale pentru curatenie	175	20.01.02	30.000	4.542	x	x	x
Incalzit, iluminat si forta motrica	176	20.01.03	416.000	0	x	x	x
Apa, canal si salubritate	177	20.01.04	74.000	5.544	x	x	x
Carburanti si lubrifianti	178	20.01.05	39.000	0	x	x	x
Piese de schimb	179	20.01.06	25.000	0	x	x	x
Posta, telecomunicatii, radio, tv, internet	180	20.01.08	780.000	136.725	x	x	x
Materiale si prestari de servicii cu caracter functional	181	20.01.09	250.000	24.057	x	x	x
Alte bunuri si servicii pentru intretinere si functionare	182	20.01.30	814.100	50.094	x	x	x
Reparatii curente	183	20.02	300.000	4.552	x	x	x
Bunuri de natura obiectelor de inventar	184	20.05	150.000	1.204	x	x	x
Uniforme si echipament	185	20.05.01	3.000	0	x	x	x
Alte obiecte de inventar	186	20.05.30	147.000	1.204	x	x	x
Deplasari, detasari, transferari	187	20.06	105.000	2.625	x	x	x
Deplasari interne, detasari, transferari	188	20.06.01	60.000	2.625	x	x	x
Deplasari in strainatate	189	20.06.02	45.000	0	x	x	x
Carti, publicatii si materiale documentare	190	20.11	20.000	0	x	x	x
consultanta si expertiza	191	20.12	20.750	0	x	x	x
Pregatire profesionala	192	20.13	50.000	0	x	x	x
Cheltuieli judiciare si extrajudiciare derivate din actiuni in reprezentarea intereselor statului, potrivit dispozitiilor legale	193	20.25	155.000	0	x	x	x
Alte cheltuieli	194	20.30	1.090.000	48.032	x	x	x
Reclama si publicitate	195	20.30.01	800.000	10.703	x	x	x
Protocol si reprezentare	196	20.30.02	15.000	0	x	x	x
Prime de asigurare non-viata	197	20.30.03	78.000	0	x	x	x
Chirii	198	20.30.04	127.000	15.080	x	x	x
alte cheltuieli cu bunuri si servicii	199	20.30.30	70.000	22.249	x	x	x
TITLUL XI ALTE CHELTUIELI	200	59	73.800	1.751	77.400	81.300	85.400
Burse	201	59.01	0	0	x	x	x
Sume aferente persoanelor cu handicap neincadrate	202	59.40	73.800	1.751	x	x	x
Din total capitol							

DENUMIREA INDICATORILOR

	Cod rand	Cod indicator	Program	Din care credite bugetare destinate stingerii platilor restante	Estiman		
					2020	2021	2022
Autoritati executive si legislative	203	51.02.01	26.162.650	901.829	29.381.300	32.085.400	
Autoritati executive	204	51.02.01.03	26.162.650	901.829	29.381.300	32.085.400	
Alte servicii publice generale	205	54.02	7.424.800	38.202	12.610.000	12.720.000	
CHELTUIELI CURENTE	206	01	7.424.800	38.202	12.610.000	12.720.000	
TITLUL I CHELTUIELI DE PERSONAL	207	10	2.200.000	28.747	2.400.000	2.500.000	
Cheltuieli salariale in bani	208	10.01	2.105.600	28.747	x	x	
Salarii de baza	209	10.01.01	1.983.900	28.747	x	x	
Sporuri pentru conditii de munca	210	10.01.05	1.000	0	x	x	
Indemnizatii de delegare	211	10.01.13	1.800	0	x	x	
Indemnizatie de hrana	212	10.01.17	118.900	0	x	x	
Cheltuieli salariale in natura	213	10.02	43.800	0	x	x	
Tichete de vacanta	214	10.02.06	43.800	0	x	x	
Contributii	215	10.03	50.600	0	x	x	
Contributia asiguratorie pentru munca	216	10.03.07	50.600	0	x	x	
TITLUL II BUNURI SI SERVICII	217	20	193.000	7.707	210.000	220.000	
Bunuri si servicii	218	20.01	19.000	1.250	x	x	
Furnituri de birou	219	20.01.01	0	0	x	x	
Materialie si prestari de servicii cu caracter functional	220	20.01.09	19.000	1.250	x	x	
Bunuri de natura obiectelor de inventar	221	20.05	15.000	0	x	x	
Alte obiecte de inventar	222	20.05.30	15.000	0	x	x	
Deplasari, detasari, transferari	223	20.06	12.000	2.250	x	x	
Deplasari interne, detasari, transferari	224	20.06.01	12.000	2.250	x	x	
Pregatire profesionala	225	20.13	5.000	0	x	x	
Alte cheltuieli	226	20.30	142.000	4.207	x	x	
Prime de asigurare non-viata	227	20.30.03	12.000	0	x	x	
alte cheltuieli cu bunuri si servicii	228	20.30.30	130.000	4.207	x	x	
TITLUL V FONDURI DE REZERVA	229	50	5.000.000	0	10.000.000	10.000.000	
Fond de rezerva bugetara la dispozitia Guvernului	230	50.01	0	0	x	x	
Fond de rezerva bugetara la dispozitia autoritatilor locale	231	50.04	5.000.000	0	x	x	
TITLUL XI ALTE CHELTUIELI	232	59	31.800	1.748	0	0	
Sume aferente persoanelor cu handicap neincadrate	233	59.40	31.800	1.748	x	x	

DENUMIREA INDICATORILOR

	Cod rand	Cod indicator	Program	Din care credite bugetare destinate stingerii platilor restante	Estimari		
					2020	2021	2022
Din total capitol							
Fond de rezerva bugetara la dispozitia autoritatilor locale	234	54.02.05	5.000.000	0	10.000.000	10.000.000	10.000.000
Servicii publice comunitare de evidenta a persoanelor	235	54.02.10	2.324.800	36.952	2.397.000	2.500.000	2.605.000
Alte servicii publice generale	236	54.02.50	100.000	1.250	105.000	110.000	115.000
Tranzactii privind datoria publica si imprumuturi	237	55.02	7.182.100	0	4.362.000	4.188.000	3.730.000
CHELTUIELI CURENTE	238	01	7.182.100	0	4.362.000	4.188.000	3.730.000
TITLUL II BUNURI SI SERVICII	239	20	152.100	0	63.000	61.000	60.000
Bunuri si servicii	240	20.01	0	0	0	0	0
Furnituri de birou	241	20.01.01	0	0	0	0	0
comisioane si alte costuri aferente imprumuturilor	242	20.24	152.100	0	0	0	0
Comisioane si alte costuri aferente imprumuturilor externe	243	20.24.01	4.000	0	0	0	0
Comisioane si alte costuri aferente imprumuturilor interne	244	20.24.02	148.100	0	0	0	0
TITLUL III DOBANZI	245	30	7.030.000	0	4.299.000	4.127.000	3.670.000
Dobanzi aferente datoriei publice interne	246	30.01	2.310.000	0	0	0	0
Dobanzi aferente datoriei publice interne directe	247	30.01.01	2.310.000	0	0	0	0
Dobanzi aferente datoriei publice externe	248	30.02	4.720.000	0	0	0	0
Dobanzi aferente datoriei publice externe locale	249	30.02.05	4.720.000	0	0	0	0
Din total capitol							
Tranzactii privind datoria publica si imprumuturi	250	55.02.00	7.182.100	0	4.362.000	4.188.000	3.730.000
Partea a II-a APARARE, ORDINE PUBLICA SI SIGURANTA NATIONALA	251	59.02	12.292.500	495.325	14.145.000	14.855.000	15.670.000
Ordine publica si siguranta nationala	252	61.02	12.292.500	495.325	14.145.000	14.855.000	15.670.000
CHELTUIELI CURENTE	253	01	12.292.500	495.325	14.145.000	14.855.000	15.670.000
TITLUL I CHELTUIELI DE PERSONAL	254	10	10.400.000	263.517	11.920.000	12.400.000	13.000.000
Cheltuieli salariale in bani	255	10.01	8.584.060	250.150	0	0	0
Salarii de baza	256	10.01.01	8.206.860	250.150	0	0	0
Sporuri pentru conditii de munca	257	10.01.05	367.200	0	0	0	0
Indemnizatii de delegare	258	10.01.13	10.000	0	0	0	0
Cheltuieli salariale in natura	259	10.02	1.623.600	0	0	0	0
Norme de hrana	260	10.02.02	1.443.250	0	0	0	0
Tichete de vacanta	261	10.02.06	180.350	0	0	0	0
Contributii	262	10.03	192.340	13.367	0	0	0

DENUMIREA INDICATORILOR	Cod rand	Cod indicator	Program	Din care credite bugetare destinate stingerii platilor restante	Estimari		
					2020	2021	2022
Contributia asiguratorie pentru munca	263	10.03.07	192.340	13.367	X	X	X
TITLUL II BUNURI SI SERVICII	264	20	1.715.000	224.436	2.040.000	2.260.000	2.470.000
Bunuri si servicii	265	20.01	777.220	76.044	X	X	X
Furnituri de birou	266	20.01.01	7.618	1.618	X	X	X
Materiale pentru curatenie	267	20.01.02	2.000	0	X	X	X
Carburanti si lubrifianti	268	20.01.05	123.600	0	X	X	X
Piese de schimb	269	20.01.06	3.000	0	X	X	X
Materiale si prestari de servicii cu caracter functional	270	20.01.09	73.939	1.414	X	X	X
Alte bunuri si servicii pentru intretinere si functionare	271	20.01.30	567.063	73.012	X	X	X
Reparatii curente	272	20.02	189.634	59.329	X	X	X
Medicamente si materiale sanitare	273	20.04	4.400	0	X	X	X
Medicamente	274	20.04.01	1.900	0	X	X	X
Materiale sanitare	275	20.04.02	1.500	0	X	X	X
Dezinfectanti	276	20.04.04	1.000	0	X	X	X
Bunuri de natura obiectelor de inventar	277	20.05	475.498	65.375	X	X	X
Uniforme si echipament	278	20.05.01	350.553	53.639	X	X	X
Alte obiecte de inventar	279	20.05.30	124.945	11.736	X	X	X
Deplasari, detasari, transferari	280	20.06	28.390	0	X	X	X
Deplasari interne, detasari, transferari	281	20.06.01	28.390	0	X	X	X
Pregatire profesionala	282	20.13	11.000	0	X	X	X
Protectia muncii	283	20.14	2.000	0	X	X	X
Alte cheltuieli	284	20.30	226.858	23.688	X	X	X
Prime de asigurare non-viata	285	20.30.03	41.340	0	X	X	X
alte cheltuieli cu bunuri si servicii	286	20.30.30	185.518	23.688	X	X	X
TITLUL XI ALTE CHELTUIELI	287	59	177.500	7.372	185.000	195.000	200.000
Burse	288	59.01	0	0	X	X	X
Despagubiri civile	289	59.17	50.000	0	X	X	X
Sume aferente persoanelor cu handicap neincadrate	290	59.40	127.500	7.372	X	X	X
Din total capitol	291	61.02.03	11.777.500	447.129	13.605.000	14.295.000	15.100.000
Ordine publica	292	61.02.03.04	11.777.500	447.129	13.605.000	14.295.000	15.100.000
Politie locala							

DENUMIREA INDICATORILOR	Cod rand	Cod indicator	Program	Din care credite bugetare destinate stingerii platilor restante	Estiman		
					2020	2021	2022
Protectie civila si protectie contra incendiilor (protectie civila nonmilitara)	293	61.02.05	515.000	48.196	540.000	560.000	570.000
Partea a III-a CHELTUIELI SOCIAL-CULTURALE	294	64.02	93.677.782	4.047.263	101.942.479	106.301.774	110.669.647
Invatamant	295	65.02	24.356.542	2.277.847	25.343.077	26.373.077	27.413.077
CHELTUIELI CURENTE	296	01	24.356.542	2.277.847	25.343.077	26.373.077	27.413.077
TITLUL II BUNURI SI SERVICII	297	20	22.333.077	2.185.590	24.043.077	25.073.077	26.113.077
Bunuri si servicii	298	20.01	13.264.530	944.346	x	x	x
Furnituri de birou	299	20.01.01	229.667	18.521	x	x	x
Materiale pentru curatenie	300	20.01.02	452.422	35.457	x	x	x
Incalzit, iluminat si forta motrica	301	20.01.03	7.290.509	200.227	x	x	x
Apa, canal si salubritate	302	20.01.04	1.412.146	29.178	x	x	x
Carburanti si lubrifianti	303	20.01.05	9.500	0	x	x	x
Piese de schimb	304	20.01.06	11.000	0	x	x	x
Transport	305	20.01.07	284.660	5.484	x	x	x
Posta, telecomunicatii, radio, tv, internet	306	20.01.08	287.894	877	x	x	x
Materiale si prestari de servicii cu caracter functional	307	20.01.09	614.625	130.983	x	x	x
Alte bunuri si servicii pentru intretinere si functionare	308	20.01.30	2.672.107	523.619	x	x	x
Reparatii curente	309	20.02	6.506.150	812.066	x	x	x
Medicamente si materiale sanitare	310	20.04	2.000	0	x	x	x
Medicamente	311	20.04.01	2.000	0	x	x	x
Bunuri de natura obiectelor de inventar	312	20.05	1.885.458	368.646	x	x	x
Uniforme si echipament	313	20.05.01	2.000	0	x	x	x
Lenjerie si accesorii de pat	314	20.05.03	10.000	0	x	x	x
Alte obiecte de inventar	315	20.05.30	1.873.458	368.646	x	x	x
Deplasari, detasari, transferari	316	20.06	47.700	540	x	x	x
Deplasari interne, detasari, transferari	317	20.06.01	47.700	540	x	x	x
Materiale de laborator	318	20.09	3.000	0	x	x	x
Carti, publicatii si materiale documentare	319	20.11	93.600	413	x	x	x
consultanta si expertiza	320	20.12	6.000	0	x	x	x
Pregatire profesionala	321	20.13	392.199	24.735	x	x	x
Protectia muncii	322	20.14	21.500	238	x	x	x
Cheletuiri judiciare si extrajudiciare derivate din actiuni in reprezentarea intereselor statului, potrivit dispozitiilor legale	323	20.25	200	0	x	x	x

DENUMIREA INDICATORILOR	Cod rand	Cod indicator	Program	Din care credite bugetare destinate stingerii platilor restante	Estimari		
					2020	2021	2022
Alte cheltuieli	324	20.30	110.740	34.606	x	x	x
Prime de asigurare non-viata	325	20.30.03	6.000	0	x	x	x
alte cheltuieli cu bunuri si servicii	326	20.30.30	104.740	34.606	x	x	x
TITLUL VI TRANSFERURI INTRE UNITATI ALE ADMINISTRATIEI PUBLICE	327	51	35.000	0	0	0	0
Transferuri curente	328	51.01	35.000	0	x	x	x
Transferuri catre institutii publice	329	51.01.01	35.000	0	x	x	x
TITLUL VII ALTE TRANSFERURI	330	55	31.070	0	0	0	0
A. Transferuri interne	331	55.01	31.070	0	x	x	x
Finantarea invatamantului particular sau confesional acreditat	332	55.01.63	31.070	0	x	x	x
TITLUL IX ASISTENTA SOCIALA	333	57	1.318.930	23.792	1.300.000	1.300.000	1.300.000
Asigurari sociale	334	57.01	0	0	x	x	x
Ajutoare sociale	335	57.02	1.318.930	23.792	x	x	x
Ajutoare sociale in numerar	336	57.02.01	848.930	0	x	x	x
Ajutoare sociale in natura	337	57.02.02	450.000	23.792	x	x	x
Tichete de cresa si tichete sociale pentru gradinita	338	57.02.03	20.000	0	x	x	x
TITLUL XI ALTE CHELTUIELI	339	59	638.465	68.465	0	0	0
Burse	340	59.01	570.000	0	x	x	x
Actiuni cu caracter stiintific si social-cultural	341	59.22	68.465	68.465	x	x	x
Din total capitol							
Invatamant prescolar si primar	342	65.02.03	4.018.088	305.715	2.750.000	2.760.000	2.780.000
Invatamant prescolar	343	65.02.03.01	2.355.966	235.559	2.250.000	2.260.000	2.280.000
Invatamant primar	344	65.02.03.02	1.662.122	70.156	500.000	500.000	500.000
Invatamant secundar	345	65.02.04	19.417.454	1.972.132	22.593.077	23.613.077	24.633.077
Invatamant secundar inferior	346	65.02.04.01	5.946.775	824.511	4.000.000	4.000.000	4.000.000
Invatamant secundar superior	347	65.02.04.02	13.470.679	1.147.621	18.593.077	19.613.077	20.633.077
Invatamant profesional	348	65.02.04.03	0	0	0	0	0
Invatamant postliceal	349	65.02.05	35.000	0	0	0	0
Alte cheltuieli in domeniul invatamantului	350	65.02.50	886.000	0	0	0	0
Sanatate	351	66.02	8.026.120	4.080	10.186.000	11.494.000	12.802.000
CHELTUIELI CURENTE	352	01	8.026.120	4.080	10.186.000	11.494.000	12.802.000
TITLUL I CHELTUIELI DE PERSONAL	353	10	4.850.000	0	5.000.000	5.300.000	5.600.000

DENUMIREA INDICATORILOR

Denumirea indicatorilor	Cod rand	Cod indicator	Program	Din care credite bugetare restante	Estimari		
					2020	2021	2022
Cheltuieli salariale in bani	354	10.01	4.670.090	0	x	x	x
Salarii de baza	355	10.01.01	4.446.090	0	x	x	x
Sporuri pentru conditii de munca	356	10.01.05	5.700	0	x	x	x
Alte sporuri	357	10.01.06	17.100	0	x	x	x
Indemnizatie de hrana	358	10.01.17	201.200	0	x	x	x
Cheltuieli salariale in natura	359	10.02	73.950	0	x	x	x
Tichete de vacanta	360	10.02.06	73.950	0	x	x	x
Contributii	361	10.03	105.960	0	x	x	x
Contributia asiguratorie pentru munca	362	10.03.07	105.960	0	x	x	x
TITLUL II BUNURI SI SERVICII	363	20	122.320	280	130.000	135.000	140.000
Bunuri si servicii	364	20.01	9.280	280	x	x	x
Furnituri de birou	365	20.01.01	0	0	x	x	x
Alte bunuri si servicii pentru intretinere si functionare	366	20.01.30	9.280	280	x	x	x
Medicamente si materiale sanitare	367	20.04	66.000	0	x	x	x
Medicamente	368	20.04.01	32.000	0	x	x	x
Materiale sanitare	369	20.04.02	34.000	0	x	x	x
Bunuri de natura obiectelor de inventar	370	20.05	47.040	0	x	x	x
Alte obiecte de inventar	371	20.05.30	47.040	0	x	x	x
TITLUL VI TRANSFERURI INTRE UNITATI ALE ADMINISTRATIEI PUBLICE	372	51	3.000.000	0	5.000.000	6.000.000	7.000.000
Transferuri curente	373	51.01	3.000.000	0	x	x	x
Transferuri catre institutii publice	374	51.01.01	0	0	x	x	x
Transferuri din bugetele consiliilor locale si judetene pentru acordarea unor ajutoare catre unitatile administrativ-teritoriale in situatii de extrema dificultate	375	51.01.24	3.000.000	0	x	x	x
TITLUL XI ALTE CHELTUIELI	376	59	53.800	3.800	56.000	59.000	62.000
Burse	377	59.01	0	0	x	x	x
Sume aferente persoanelor cu handicap neincadrate	378	59.40	53.800	3.800	x	x	x
Din total capitol							
Servicii de sanatate publica	379	66.02.08	5.026.120	4.080	5.186.000	5.494.000	5.802.000
Alte cheltuieli in domeniul sanatatii	380	66.02.50	3.000.000	0	5.000.000	6.000.000	7.000.000
Alte institutii si actiuni sanitare	381	66.02.50.50	3.000.000	0	5.000.000	6.000.000	7.000.000
Cultura, recreere si religie	382	67.02	29.773.500	1.253.632	30.845.000	31.825.000	32.805.000
CHELTUIELI CURENTE	383	01	28.773.500	1.253.632	29.932.000	30.912.000	31.892.000

DENUMIREA INDICATORILOR	Cod rand	Cod indicator	Program	Din care credite bugetare restante	Estimari		
					2020	2021	2022
TITLUL I CHELTUIELI DE PERSONAL	384	10	8.885.000	244.509	10.300.000	10.700.000	11.000.000
Cheltuieli salariale in bani	385	10.01	8.433.350	231.745	x	x	x
Salarii de baza	386	10.01.01	7.610.450	231.745	x	x	x
Sporuri pentru conditii de munca	387	10.01.05	114.000	0	x	x	x
Indemnizatii de delegare	388	10.01.13	10.000	0	x	x	x
Indemnizatie de hrana	389	10.01.17	698.900	0	x	x	x
Cheltuieli salariale in natura	390	10.02	257.850	0	x	x	x
Tichete de vacanta	391	10.02.06	257.850	0	x	x	x
Contributii	392	10.03	193.800	12.764	x	x	x
Contributia asiguratorie pentru munca	393	10.03.07	193.800	12.764	x	x	x
TITLUL II BUNURI SI SERVICII	394	20	5.966.500	850.409	6.392.000	6.762.000	7.132.000
Bunuri si servicii	395	20.01	3.850.395	608.471	x	x	x
Furnituri de birou	396	20.01.01	10.300	0	x	x	x
Materiale pentru curatenie	397	20.01.02	62.000	10.867	x	x	x
Incalzit, iluminat si forta motrica	398	20.01.03	666.000	0	x	x	x
Apa, canal si salubritate	399	20.01.04	181.000	27.800	x	x	x
Carburanti si lubrifianti	400	20.01.05	520.000	28.000	x	x	x
Posta, telecomunicatii, radio, tv, internet	401	20.01.08	44.000	0	x	x	x
Materiale si prestari de servicii cu caracter functional	402	20.01.09	773.000	176.926	x	x	x
Alte bunuri si servicii pentru intretinere si functionare	403	20.01.30	1.594.095	364.878	x	x	x
Reparatii curente	404	20.02	1.343.200	227.836	x	x	x
Medicamente si materiale sanitare	405	20.04	2.000	0	x	x	x
Materiale sanitare	406	20.04.02	2.000	0	x	x	x
Bunuri de natura obiectelor de inventar	407	20.05	320.000	10.138	x	x	x
Uniforme si echipament	408	20.05.01	112.000	2.678	x	x	x
Alte obiecte de inventar	409	20.05.30	208.000	7.460	x	x	x
Deplasari, detasari, transferari	410	20.06	40.000	1.125	x	x	x
Deplasari interne, detasari, transferari	411	20.06.01	40.000	1.125	x	x	x
Pregatire profesionala	412	20.13	2.000	0	x	x	x
Protectia muncii	413	20.14	1.000	0	x	x	x
Alte cheltuieli	414	20.30	407.905	2.839	x	x	x

DENUMIREA INDICATORILOR	Cod rand	Cod indicator	Program	Din care credite bugetare destinate stingerii platilor restante	Estiman		
					2020	2021	2022
Prime de asigurare non-viata	415	20.30.03	155.000	0	X	X	X
Chirii	416	20.30.04	79.500	2.839	X	X	X
alte cheltuieli cu bunuri si servicii	417	20.30.30	173.405	0	X	X	X
TITLUL VI TRANSFERURI INTRE UNITATI ALE ADMINISTRATIEI PUBLICE	418	51	4.040.000	0	4.000.000	4.200.000	4.500.000
Transferuri curente	419	51.01	4.040.000	0	X	X	X
Transferuri catre institutii publice	420	51.01.01	4.040.000	0	X	X	X
TITLUL XI ALTE CHELTUIELI	421	59	9.882.000	158.714	9.240.000	9.250.000	9.260.000
Burse	422	59.01	0	0	X	X	X
Programe pentru tineret	423	59.08	50.000	0	X	X	X
Asociatii si fundatii	424	59.11	4.100.000	0	X	X	X
Sustinerea cultelor	425	59.12	4.000.000	0	X	X	X
Actiuni cu caracter stiintific si social-cultural	426	59.22	1.551.000	148.150	X	X	X
Sume aferente persoanelor cu handicap neincadrate	427	59.40	181.000	10.564	X	X	X
TITLUL XVII RAMBURSARI DE CREDITE	428	81	1.000.000	0	913.000	913.000	913.000
Rambursari de credite externe	429	81.01	0	0	X	X	X
Rambursari de credite externe contractate de ordonatorii de credite	430	81.01.01	0	0	X	X	X
Rambursari de credite interne	431	81.02	1.000.000	0	X	X	X
Rambursari de credite aferente datoriei publice interne locale	432	81.02.05	1.000.000	0	X	X	X
Din total capitol							
Servicii culturale	433	67.02.03	4.944.500	54.333	5.080.000	5.400.000	5.820.000
Institutiile publice de spectacole si concerte	434	67.02.03.04	4.944.500	54.333	5.080.000	5.400.000	5.820.000
Consolidarea si restaurarea monumentelor istorice	435	67.02.03.12	0	0	0	0	0
Alte servicii culturale	436	67.02.03.30	0	0	0	0	0
Servicii recreative si sportive	437	67.02.05	19.116.000	1.050.554	20.703.000	21.363.000	21.923.000
Sport	438	67.02.05.01	4.000.000	0	4.000.000	4.000.000	4.000.000
Tineret	439	67.02.05.02	50.000	0	50.000	50.000	50.000
Intretinere gradini publice, parcuri, zone verzi, baze sportive si de agrement	440	67.02.05.03	15.066.000	1.050.554	16.653.000	17.313.000	17.873.000
Servicii religioase	441	67.02.06	0	0	0	0	0
Alte servicii in domeniile culturii, recreerii si religiei	442	67.02.50	5.713.000	148.745	5.062.000	5.062.000	5.062.000
Asigurari si asistenta sociala	443	68.02	31.521.620	511.704	35.568.402	36.609.697	37.649.570
CHELTUIELI CURENTE	444	01	31.521.620	511.704	35.568.402	36.609.697	37.649.570

DENUMIREA INDICATORILOR

Denumirea Indicatorilor	Cod rand	Cod indicator	Program	Din care credite bugetare destinate stingerii platilor restante	Estiman		
					2020	2021	2022
TITLUL I CHELTUIELI DE PERSONAL				0	25.103.000	25.803.000	26.503.000
Cheltuieli salariale in bani	445 10		21.450.000	0	X	X	X
Salarii de baza	446 10.01		20.270.980	0	X	X	X
Sporuri pentru conditii de munca	447 10.01.01		17.681.530	0	X	X	X
Alte sporuri	448 10.01.05		292.700	0	X	X	X
Indemnizatie de vacanta	449 10.01.06		68.000	0	X	X	X
Indemnizatii de delegare	450 10.01.09		49.300	0	X	X	X
Indemnizatie de hrana	451 10.01.13		10.000	0	X	X	X
Cheltuieli salariale in natura	452 10.01.17		2.169.450	0	X	X	X
Tichete de vacanta	453 10.02		724.150	0	X	X	X
Contributii	454 10.02.06		724.150	0	X	X	X
Contributia asiguratorie pentru munca	455 10.03		454.870	0	X	X	X
TITLUL II BUNURI SI SERVICII				0			
Bunuri si servicii	456 10.03.07		454.870	0	X	X	X
Furnituri de birou	457 20		2.590.000	469.113	3.095.402	3.213.697	3.331.570
Materiale pentru curatenie	458 20.01		321.200	25.210	X	X	X
Incalzit, iluminat si forta motrica	459 20.01.01		4.000	837	X	X	X
Apa, canal si salubritate	460 20.01.02		22.000	2.554	X	X	X
Carburanti si lubrifianti	461 20.01.03		100.000	3.888	X	X	X
Piese de schimb	462 20.01.04		14.000	947	X	X	X
Posta, telecomunicatii, radio, tv, internet	463 20.01.05		21.000	105	X	X	X
Materiale si prestari de servicii cu caracter functional	464 20.01.06		3.000	0	X	X	X
Alte bunuri si servicii pentru intretinere si functionare	465 20.01.08		8.000	179	X	X	X
Reparatii curente	466 20.01.09		60.000	3.485	X	X	X
Hrana	467 20.01.30		89.200	13.215	X	X	X
Hrana pentru oameni	468 20.02		90.000	20.726	X	X	X
Medicamente si materiale sanitare	469 20.03		1.964.000	413.327	X	X	X
Medicamente	470 20.03.01		1.964.000	413.327	X	X	X
Materiale sanitare	471 20.04		6.600	2.449	X	X	X
Dezinfectanti	472 20.04.01		600	161	X	X	X
Bunuri de natura obiectelor de inventar	473 20.04.02		3.000	289	X	X	X
	474 20.04.04		3.000	1.999	X	X	X
	475 20.05		14.800	6.501	X	X	X

DENUMIREA INDICATORILOR	Cod rand	Cod indicator	Program	Din care credite bugetare destinate stingerii platilor restante	Estimari		
					2020	2021	2022
Uniforme si echipament	476	20.05.01	0	4.406	x	x	x
Alte obiecte de inventar	477	20.05.30	14.800	2.095	x	x	x
Deplasari, detasari, transferari	478	20.06	21.500	900	x	x	x
Deplasari interne, detasari, transferari	479	20.06.01	21.500	900	x	x	x
consultanta si expertiza	480	20.12	4.000	0	x	x	x
Pregatire profesionala	481	20.13	10.000	0	x	x	x
Protectia muncii	482	20.14	10.000	0	x	x	x
Cheltuieli judiciare si extrajudiciare derivate din actiuni in reprezentarea intereselor statului, potrivit dispozitiilor legale	483	20.25	2.400	0	x	x	x
Alte cheltuieli	484	20.30	145.500	0	x	x	x
Prime de asigurare non-viata	485	20.30.03	2.500	0	x	x	x
Chirii	486	20.30.04	35.000	0	x	x	x
alte cheltuieli cu bunuri si servicii	487	20.30.30	108.000	0	x	x	x
TITLUL IX ASISTENTA SOCIALA	488	57	6.625.520	0	6.860.000	7.060.000	7.260.000
Asigurari sociale	489	57.01	0	0	x	x	x
Ajutoare sociale	490	57.02	6.625.520	0	x	x	x
Ajutoare sociale in numerar	491	57.02.01	6.625.520	0	x	x	x
TITLUL XI ALTE CHELTUIELI	492	59	856.100	42.591	510.000	533.000	555.000
Burse	493	59.01	0	0	x	x	x
Asociatii si fundatii	494	59.11	228.000	0	x	x	x
Actiuni cu caracter stiintific si social-cultural	495	59.22	140.000	0	x	x	x
Sume aferente persoanelor cu handicap neincadrate	496	59.40	488.100	42.591	x	x	x
Din total capitol							
Asistenta acordata persoanelor in varsta	497	68.02.04	0	0	0	0	0
Asistenta sociala in caz de boli si invaliditati	498	68.02.05	22.862.220	39.551	25.560.000	26.280.000	27.000.000
Asistenta sociala in caz de invaliditate	499	68.02.05.02	22.862.220	39.551	25.560.000	26.280.000	27.000.000
Asistenta sociala pentru familie si copii	500	68.02.06	100.000	0	100.000	100.000	100.000
Ajutoare pentru locuinte	501	68.02.10	0	0	0	0	0
Crese	502	68.02.11	2.600.000	40.111	3.598.402	3.616.697	3.634.570
Prevenirea excluderii sociale	503	68.02.15	5.959.400	432.042	6.310.000	6.613.000	6.915.000
Ajutor social	504	68.02.15.01	528.000	0	160.000	160.000	160.000
Cantine de ajutor social	505	68.02.15.02	5.431.400	432.042	6.150.000	6.453.000	6.755.000

DENUMIREA INDICATORILOR

	Cod rand	Cod indicator	Program	Din care credite bugetare destinate stingerii platilor restante	Estimari		
					2020	2021	2022
Alte cheltuieli in domeniul prevenirii excluderii sociale	506	68.02.15.50	0	0	0	0	
Partea a IV-a SERVICII SI DEZVOLTARE PUBLICA, LOCUINTE, MEDIU SI APE	507	69.02	44.143.900	7.006.637	51.386.294	53.627.000	
Locuinte, servicii si dezvoltare publica	508	70.02	21.543.900	1.642.625	25.290.294	26.531.000	
CHELTUIELI CURENTE	509	01	21.543.900	1.642.625	25.290.294	26.531.000	
TITLUL I CHELTUIELI DE PERSONAL	510	10	7.415.000	0	10.100.000	10.500.000	
Cheltuieli salariale in bani	511	10.01	7.058.040	0	x	x	
Salarii de baza	512	10.01.01	6.345.030	0	x	x	
Sporuri pentru conditii de munca	513	10.01.05	139.200	0	x	x	
Indemnizatii de delegare	514	10.01.13	10.000	0	x	x	
Indemnizatie de hrana	515	10.01.17	563.810	0	x	x	
Cheltuieli salariale in natura	516	10.02	199.500	0	x	x	
Tichete de vacanta	517	10.02.06	199.500	0	x	x	
Contributii	518	10.03	157.460	0	x	x	
Contributia asiguratorie pentru munca	519	10.03.07	157.460	0	x	x	
TITLUL II BUNURI SI SERVICII	520	20	13.989.000	1.633.767	15.066.294	15.900.000	
Bunuri si servicii	521	20.01	7.864.600	1.078.650	x	x	
Furnituri de birou	522	20.01.01	20.000	3.570	x	x	
Materialie pentru curatenie	523	20.01.02	42.000	5.885	x	x	
Incalzif, iluminat si forta motrica	524	20.01.03	2.557.500	177.057	x	x	
Apa, canal si salubritate	525	20.01.04	2.146.800	490.767	x	x	
Carburanti si lubrifianti	526	20.01.05	90.000	0	x	x	
Posta, telecomunicatii, radio, tv, internet	527	20.01.08	15.000	0	x	x	
Materialie si prestari de servicii cu caracter functional	528	20.01.09	1.701.000	252.396	x	x	
Alte bunuri si servicii pentru intretinere si functionare	529	20.01.30	1.292.300	148.975	x	x	
Reparatii curente	530	20.02	1.956.900	309.988	x	x	
Bunuri de natura obiectelor de inventar	531	20.05	300.000	157.794	x	x	
Alte obiecte de inventar	532	20.05.30	300.000	157.794	x	x	
Deplasari, detasari, transferari	533	20.06	3.000	450	x	x	
Deplasari interne, detasari, transferari	534	20.06.01	3.000	450	x	x	
consultanta si expertiza	535	20.12	55.800	0	x	x	
Pregatire profesionala	536	20.13	5.000	0	x	x	

DENUMIREA INDICATORILOR	Cod rand	Cod indicator	Program	Din care credite bugetare destinate stingerii platilor restante	Estimari		
					2020	2021	2022
Protectia muncii	537	20.14	26.000	0	x	x	x
Alte cheltuieli	538	20.30	3.777.700	86.885	x	x	x
Prime de asigurare non-viata	539	20.30.03	60.000	0	x	x	x
Chirii	540	20.30.04	93.700	0	x	x	x
alte cheltuieli cu bunuri si servicii	541	20.30.30	3.624.000	86.885	x	x	x
TITLUL XI ALTE CHELTUIELI	542	59	139.900	8.858	118.000	124.000	131.000
Burse	543	59.01	0	0	x	x	x
Sume aferente persoanelor cu handicap neincadrate	544	59.40	139.900	8.858	x	x	x
Din total capitol							
Alimentare cu apa si amenajari hidrotehnice	545	70.02.05	0	0	0	0	0
Alimentare cu apa	546	70.02.05.01	0	0	0	0	0
Amenajari hidrotehnice	547	70.02.05.02	0	0	0	0	0
Iluminat public si electrificari rurale	548	70.02.06	3.100.000	357.439	3.200.000	3.300.000	3.400.000
Alimentare cu gaze naturale in localitati	549	70.02.07	0	0	0	0	0
Alte servicii in domeniul locuintei, serviciilor si dezvoltarii comunale	550	70.02.50	18.443.900	1.285.186	21.218.000	21.990.294	23.131.000
Protectia mediului	551	74.02	22.600.000	5.364.012	26.096.000	26.096.000	27.096.000
CHELTUIELI CURENTE	552	01	20.000.000	5.364.012	24.000.000	24.000.000	25.000.000
TITLUL II BUNURI SI SERVICII	553	20	20.000.000	5.364.012	24.000.000	24.000.000	25.000.000
Bunuri si servicii	554	20.01	19.810.100	5.362.512	x	x	x
Furnituri de birou	555	20.01.01	0	0	x	x	x
Materiale pentru curatenie	556	20.01.02	2.880	0	x	x	x
Incalzit, iluminat si forta motrica	557	20.01.03	102.000	0	x	x	x
Apa, canal si salubritate	558	20.01.04	19.138.820	5.298.633	x	x	x
Posta, telecomunicatii, radio, tv, internet	559	20.01.08	14.400	0	x	x	x
Materiale si prestari de servicii cu caracter functional	560	20.01.09	2.000	144	x	x	x
Alte bunuri si servicii pentru intretinere si functionare	561	20.01.30	550.000	63.735	x	x	x
Hrana	562	20.03	144.000	0	x	x	x
Hrana pentru animale	563	20.03.02	144.000	0	x	x	x
Bunuri de natura obiectelor de inventar	564	20.05	4.300	1.200	x	x	x
Uniforme si echipament	565	20.05.01	4.300	1.200	x	x	x
Deplasari, detasari, transferari	566	20.06	5.600	300	x	x	x

DENUMIREA INDICATORILOR

	Cod rand	Cod indicator	Program	Din care credite bugetare destinate stingerii platilor restante	Estimari		
					2020	2021	2022
Deplasari interne, detasari, transferari	567	20.06.01	5.600	300	X	X	X
Cheltuieli judiciare si extrajudiciare derivate din actiuni in reprezentarea intereselor statului, potrivit dispozitiilor legale	568	20.25	30.000	0	X	X	X
Alte cheltuieli	569	20.30	6.000	0	X	X	X
Chirii	570	20.30.04	6.000	0	X	X	X
TITLUL XVII RAMBURSARI DE CREDITE	571	81	2.600.000	0	2.096.000	2.096.000	2.096.000
Rambursari de credite externe	572	81.01	2.600.000	0	X	X	X
Rambursari de credite externe contractate de ordonatorii de credite	573	81.01.01	0	0	X	X	X
Rambursari de credite aferente datoriei publice externe locale	574	81.01.05	2.600.000	0	X	X	X
Din total capitol							
Reducerea si controlul poluarii	575	74.02.03	0	0	0	0	0
Salubritate si gestiunea deseurilor	576	74.02.05	20.000.000	5.364.012	24.000.000	24.000.000	25.000.000
Salubritate	577	74.02.05.01	20.000.000	5.364.012	24.000.000	24.000.000	25.000.000
Colectarea, tratarea si distrugerea deseurilor	578	74.02.05.02	0	0	0	0	0
Canalizarea si tratarea apelor reziduale	579	74.02.06	2.600.000	0	2.096.000	2.096.000	2.096.000
Alte servicii in domeniul protectiei mediului	580	74.02.50	0	0	0	0	0
Partea a V-a ACTIUNI ECONOMICE	581	79.02	67.971.350	3.138.106	81.840.000	83.350.000	85.040.493
Combustibili si energie	582	81.02	26.149.900	0	32.539.000	31.539.000	31.539.000
CHELTUIELI CURENTE	583	01	16.769.900	0	26.000.000	26.000.000	26.000.000
TITLUL II BUNURI SI SERVICII	584	20	3.164.900	0	0	0	0
Alte cheltuieli	585	20.30	3.164.900	0	X	X	X
alte cheltuieli cu bunuri si servicii	586	20.30.30	3.164.900	0	X	X	X
TITLUL IV SUBVENTII	587	40	13.605.000	0	26.000.000	26.000.000	26.000.000
Subventii pe produse	588	40.01	0	0	X	X	X
Subventii pentru acoperirea diferentelor de pret si tarif	589	40.03	13.605.000	0	X	X	X
TITLUL XVII RAMBURSARI DE CREDITE	590	81	9.380.000	0	6.539.000	5.539.000	5.539.000
Rambursari de credite externe	591	81.01	6.100.000	0	X	X	X
Rambursari de credite externe contractate de ordonatorii de credite	592	81.01.01	0	0	X	X	X
Rambursari de credite aferente datoriei publice externe locale	593	81.01.05	6.100.000	0	X	X	X
Rambursari de credite interne	594	81.02	3.280.000	0	X	X	X
Rambursari de credite aferente datoriei publice interne locale	595	81.02.05	3.280.000	0	X	X	X
Din total capitol							

DENUMIREA INDICATORILOR	Cod rand	Cod indicator	Program	Din care credite bugetare destinate stingerii platilor restante	Estiman		
					2020	2021	2022
Energie termica	596	81.02.06	16.885.000	0	27.000.000	26.000.000	26.000.000
Alte cheltuieli privind combustibilii si energia	597	81.02.50	9.264.900	0	5.539.000	5.539.000	5.539.000
Transporturi	598	84.02	41.821.450	3.138.106	49.301.000	51.811.000	53.501.493
CHELTUIELI CURENTE	599	01	40.541.450	3.138.106	48.110.000	48.120.000	48.977.493
TITLUL II BUNURI SI SERVICII	600	20	34.107.450	3.138.106	38.110.000	38.120.000	38.977.493
Bunuri si servicii	601	20.01	4.088.500	668.259	x	x	x
Furnituri de birou	602	20.01.01	0	0	x	x	x
Incalzit, iluminat si forta motrica	603	20.01.03	28.000	1.313	x	x	x
Posta, telecomunicatii, radio, tv, internet	604	20.01.08	58.000	10.000	x	x	x
Alte bunuri si servicii pentru intretinere si functionare	605	20.01.30	4.002.500	656.946	x	x	x
Reparatii curente	606	20.02	29.887.000	2.469.172	x	x	x
Bunuri de natura obiectelor de inventar	607	20.05	5.000	0	x	x	x
Uniforme si echipament	608	20.05.01	5.000	0	x	x	x
Deplasari, detasari, transferari	609	20.06	10.000	675	x	x	x
Deplasari interne, detasari, transferari	610	20.06.01	10.000	675	x	x	x
Alte cheltuieli	611	20.30	116.950	0	x	x	x
Prime de asigurare non-viata	612	20.30.03	15.000	0	x	x	x
alte cheltuieli cu bunuri si servicii	613	20.30.30	101.950	0	x	x	x
TITLUL IV SUBVENTII	614	40	6.434.000	0	10.000.000	10.000.000	10.000.000
Subventii pe produse	615	40.01	0	0	x	x	x
Subventii pentru acoperirea diferentelor de pret si tarif	616	40.03	6.434.000	0	x	x	x
TITLUL XVII RAMBURSARI DE CREDITE	617	81	1.280.000	0	1.191.000	3.691.000	4.524.000
Rambursari de credite externe	618	81.01	0	0	x	x	x
Rambursari de credite externe contractate de ordonatorii de credite	619	81.01.01	0	0	x	x	x
Rambursari de credite interne	620	81.02	1.280.000	0	x	x	x
Rambursari de credite aferente datoriei publice interne locale	621	81.02.05	1.280.000	0	x	x	x
Din total capitol	622	84.02.03	41.821.450	3.138.106	49.301.000	51.811.000	53.501.493
Transport rutier	623	84.02.03.01	0	0	0	0	0
Drumuri si poduri	624	84.02.03.02	6.541.450	10.000	10.110.000	10.120.000	10.130.000
Transport in comun	625	84.02.03.03	35.280.000	3.128.106	39.191.000	41.691.000	43.371.493
Strazi							

DENUMIREA INDICATORILOR

Denumirea Indicatorilor	Cod rand	Cod indicator	Program	Din care credite bugetare destinate stingerii platilor restante	Estiman		
					2020	2021	2022
Partea a VII-a REZERVE, EXCEDENT/DEFICIT	626	96.02	0	0	0	0	0
REZERVE	627	97.02	0	0	0	0	0
EXCEDENT	628	98.02	0	0	0	0	0
DEFICIT	629	99.02	0	0	0	0	0
SECTIUNEA DEZVOLTARE	1		99.044.395	94.531.513	139.742.348	30.346.407	
SECTIUNEA DEZVOLTARE	2	00.01	99.044.395	94.531.513	139.742.348	30.346.407	
TOTAL VENITURI	3	49.90	0	0	0	0	0
VENITURI PROPRII	4	00.02	51.255.399	24.809.921	24.826.432	23.206.260	
I. VENITURI CURENTE	5	00.12	51.255.399	24.809.921	24.826.432	23.206.260	
C. VENITURI NEFISCALE	6	00.14	51.255.399	24.809.921	24.826.432	23.206.260	
C2. VANZARI DE BUNURI SI SERVICII	7	37.02	51.255.399	24.809.921	24.826.432	23.206.260	
Transferuri voluntare, altele decat subventiile	8	37.02.04	51.255.399	24.809.921	24.826.432	23.206.260	
Varsaminte din sectiunea de functionare	9	00.17	881.866	900.000	900.000	900.000	
IV. SUBVENTII	10	00.18	881.866	900.000	900.000	900.000	
SUBVENTII DE LA ALTE NIVELE ALE ADMINISTRATIEI PUBLICE	11	42.02	881.866	900.000	900.000	900.000	
Subventii de la bugetul de stat	12		881.866	900.000	900.000	900.000	
B. Curente	13	42.02.69	881.866	900.000	900.000	900.000	
Subventii de la bugetul de stat catre bugetele locale necesare sustinerii derularii proiectelor finantate din fonduri externe nerambursabile (FEN) postaderare, aferente perioadei de programare 2014 - 2020	14	45.02	9.440.670	0	0	0	
Sume FEN postaderare in contul platilor efectuate	15	45.02.01	59.110	0	0	0	
Fondul European de Dezvoltare regionala	16	45.02.01.02	59.110	0	0	0	
Sume primite in contul platilor efectuate in anii anteriori	17	45.02.19	9.381.560	0	0	0	
Programul de cooperare elvetiano-roman vizand reducerea disparitatilor economice si sociale	18	45.02.19.01	8.181.560	0	0	0	
Sume primite in contul platilor efectuate in anul curent	19	45.02.19.02	1.200.000	0	0	0	
Sume primite in contul platilor efectuate in anii anteriori	20	48.02	37.466.460	68.821.592	114.015.916	6.240.147	
Sume primite de la UE/alti donatori in contul platilor efectuate si prefinantari aferente cadrului financiar 2014-2020	21	48.02.01	37.466.460	68.821.592	114.015.916	6.240.147	
Fondul European de Dezvoltare Regionala (FEDR)	22	48.02.01.01	33.638.480	62.821.592	100.015.916	5.640.147	
Sume primite in contul platilor efectuate in anul curent	23	48.02.01.02	3.827.980	6.000.000	14.000.000	600.000	
Sume primite in contul platilor efectuate in anii anteriori	24		101.485.560	94.531.513	139.742.348	30.346.407	
TOTAL CHELTUIELI	25	01	50.766.233	30.627	115.465.916	7.690.147	
CHELTUIELI CURENTE							

DENUMIREA INDICATORILOR	Cod rand	Cod indicator	Program	Din care credite bugetare destinate stingerii platilor restante	Estimari		
					2020	2021	2022
TITLUL VI TRANSFERURI INTRE UNITATI ALE ADMINISTRATIEI PUBLICE	26	51	300.000	0	400.000	400.000	400.000
Transferuri curente	27	51.01	0	0	x	x	x
Varsaminte din privatizare in contul general al trezoreriei statului	28	51.01.20	0	0	x	x	x
Transferuri de capital	29	51.02	300.000	0	x	x	x
Alte transferuri de capital catre institutii publice	30	51.02.29	300.000	0	x	x	x
TITLUL VII ALTE TRANSFERURI	31	55	2.677.237	0	150.000	150.000	150.000
A. Transferuri interne	32	55.01	2.677.237	0	x	x	x
Programe cu finan?are rambursabila	33	55.01.03	0	0	x	x	x
Programe de dezvoltare	34	55.01.13	2.477.237	0	x	x	x
Transferuri din bugetul local catre asociatiile de dezvoltare intercomunitara	35	55.01.42	200.000	0	x	x	x
Titlul VIII PROIECTE CU FINANTARE DIN FONDURI EXTERNE NERAMBURSABILE (FEN) POSTADERARE	36	56	9.440.673	627	0	0	0
Programe din Fondul European de Dezvoltare Regionala (FEDR)	37	56.01	59.110	0	x	x	x
Finantarea Uniunii Europene	38	56.01.02	59.110	0	x	x	x
Programul de cooperare elvetiano-Roman vizand reducerea disparitatilor economice si sociale in cadrul Uniunii Europene extinse	39	56.25	9.381.563	627	x	x	x
Finantarea nationala	40	56.25.01	1.388.133	0	x	x	x
Finantarea externa nerambursabila	41	56.25.02	7.170.651	0	x	x	x
Cheltuieli neeligibile	42	56.25.03	822.779	627	x	x	x
TITLUL X Proiecte cu finantare din fonduri externe nerambursabile aferente cadrului financiar 2014-2020	43	58	38.348.323	30.000	69.721.592	114.915.916	7.140.147
Programe din Fondul European de Dezvoltare Regionala (FEDR)	44	58.01	35.694.086	30.000	x	x	x
Finantarea nationala	45	58.01.01	4.668.083	0	x	x	x
Finantarea externa nerambursabila	46	58.01.02	26.534.192	0	x	x	x
Cheltuieli neeligibile	47	58.01.03	4.491.811	30.000	x	x	x
Programe din Fondul Social European (FSE)	48	58.02	2.654.237	0	x	x	x
Finantarea nationala	49	58.02.01	398.136	0	x	x	x
Finantarea externa nerambursabila	50	58.02.02	2.256.101	0	x	x	x
CHELTUIELI DE CAPITAL	51	70	50.719.327	3.283.459	24.259.921	24.276.432	22.656.260
TITLUL XIII ACTIVE NEFINANCIARE	52	71	50.719.327	3.283.459	24.259.921	24.276.432	22.656.260
Active fixe	53	71.01	50.311.367	3.283.459	x	x	x
Constructii	54	71.01.01	34.534.699	1.337.910	x	x	x
Masini, echipamente si mijloace de transport	55	71.01.02	1.239.639	257.138	x	x	x
Mobilier, aparatura birouca si alte active corporale	56	71.01.03	2.434.444	208.738	x	x	x

DENUMIREA INDICATORILOR	Cod rand	Cod indicator	Program	Din care credite bugetare destinate stingerii platilor restante	Estimari		
					2020	2021	2022
Alte active fixe	57	71.01.30	12.102.585	1.479.673	x	x	x
Reparatii capitale aferente activelor fixe	58	71.03	407.960	0	x	x	x
Partea I-a SERVICII PUBLICE GENERALE	59	50.02	738.629	20.000	1.000.000	1.000.000	1.000.000
Autoritati publice si actiuni externe	60	51.02	738.629	20.000	1.000.000	1.000.000	1.000.000
CHELTUIELI CURENTE	61	01	0	0	0	0	0
CHELTUIELI DE CAPITAL	62	70	738.629	20.000	1.000.000	1.000.000	1.000.000
TITLUL XIII ACTIVE NEFINANCIARE	63	71	738.629	20.000	1.000.000	1.000.000	1.000.000
Active fixe	64	71.01	738.629	20.000	x	x	x
Constructii	65	71.01.01	0	0	x	x	x
Masini, echipamente si mijloace de transport	66	71.01.02	166.000	0	x	x	x
Mobilier, aparatura biroutica si alte active corporale	67	71.01.03	229.050	0	x	x	x
Alte active fixe	68	71.01.30	343.579	20.000	x	x	x
Din total capitol							
Autoritati executive si legislative	69	51.02.01	738.629	20.000	1.000.000	1.000.000	1.000.000
Autoritati executive	70	51.02.01.03	738.629	20.000	1.000.000	1.000.000	1.000.000
Partea a II-a APARARE, ORDINE PUBLICA SI SIGURANTA NATIONALA	71	59.02	722.316	195.001	1.500.000	1.600.000	1.700.000
Ordine publica si siguranta nationala	72	61.02	722.316	195.001	1.500.000	1.600.000	1.700.000
CHELTUIELI CURENTE	73	01	0	0	0	0	0
CHELTUIELI DE CAPITAL	74	70	722.316	195.001	1.500.000	1.600.000	1.700.000
TITLUL XIII ACTIVE NEFINANCIARE	75	71	722.316	195.001	1.500.000	1.600.000	1.700.000
Active fixe	76	71.01	722.316	195.001	x	x	x
Constructii	77	71.01.01	0	0	x	x	x
Masini, echipamente si mijloace de transport	78	71.01.02	442.587	99.586	x	x	x
Mobilier, aparatura biroutica si alte active corporale	79	71.01.03	199.329	95.415	x	x	x
Alte active fixe	80	71.01.30	80.400	0	x	x	x
Din total capitol							
Ordine publica	81	61.02.03	559.466	195.001	1.000.000	1.100.000	1.200.000
Politie locala	82	61.02.03.04	559.466	195.001	1.000.000	1.100.000	1.200.000
Protectie civila si protectie contra incendiilor (protectie civila nonmilitara)	83	61.02.05	162.850	0	500.000	500.000	500.000
Partea a III-a CHELTUIELI SOCIAL-CULTURALE	84	64.02	27.991.554	1.607.281	12.593.007	8.534.000	4.042.420
Invatamant	85	65.02	19.261.151	1.256.132	9.025.042	5.178.950	686.160

DENUMIREA INDICATORILOR	Cod rand	Cod indicator	Program	Din care credite bugetare destinate stingerii platilor restante	Estiman		
					2020	2021	2022
CHELTUIELI CURENTE	86 01		6.956.620	0	9.025.042	5.178.950	686.160
TITLUL X Proiecte cu finantare din fonduri externe nerambursabile aferente cadrului financiar 2014-2020	87 58		6.956.620	0	9.025.042	5.178.950	686.160
Programa din Fondul European de Dezvoltare Regionala (FEDR)	88 58.01		6.956.620	0	X	X	X
Finantarea nationala	89 58.01.01		963.304	0	X	X	X
Finantarea externa nerambursabila	90 58.01.02		5.458.726	0	X	X	X
Cheltuieli neeligibile	91 58.01.03		534.590	0	X	X	X
CHELTUIELI DE CAPITAL	92 70		12.304.531	1.256.132	0	0	0
TITLUL XIII ACTIVE NEFINANCIARE	93 71		12.304.531	1.256.132	0	0	0
Active fixe	94 71.01		11.896.571	1.256.132	X	X	X
Constructii	95 71.01.01		5.981.785	33.507	X	X	X
Masini, echipamente si mijloace de transport	96 71.01.02		252.500	0	X	X	X
Mobilier, aparatura birou si alte active corporale	97 71.01.03		681.065	53.726	X	X	X
Alte active fixe	98 71.01.30		4.981.221	1.168.899	X	X	X
Reparatii capitale aferente activelor fixe	99 71.03		407.960	0	X	X	X
Din total capital							
Invatamant prescolar si primar	100 65.02.03		2.717.853	100.858	2.296.250	2.201.630	686.160
Invatamant prescolar	101 65.02.03.01		2.687.775	100.858	2.296.250	2.201.630	686.160
Invatamant primar	102 65.02.03.02		30.078	0	0	0	0
Invatamant secundar	103 65.02.04		16.543.298	1.155.274	6.728.792	2.977.320	0
Invatamant secundar inferior	104 65.02.04.01		3.320.033	427.707	0	0	0
Invatamant secundar superior	105 65.02.04.02		13.223.265	727.567	6.728.792	2.977.320	0
Invatamant profesional	106 65.02.04.03		0	0	0	0	0
Invatamant postliceal	107 65.02.05		0	0	0	0	0
Alte cheltuieli in domeniul invatamantului	108 65.02.50		0	0	0	0	0
Sanatate	109 66.02		157.552	157.552	300.000	300.000	300.000
CHELTUIELI CURENTE	110 01		0	0	0	0	0
CHELTUIELI DE CAPITAL	111 70		157.552	157.552	300.000	300.000	300.000
TITLUL XIII ACTIVE NEFINANCIARE	112 71		157.552	157.552	300.000	300.000	300.000
Active fixe	113 71.01		157.552	157.552	X	X	X
Constructii	114 71.01.01		0	0	X	X	X
Masini, echipamente si mijloace de transport	115 71.01.02		157.552	157.552	X	X	X

DENUMIREA INDICATORILOR	Cod rand	Cod indicator	Program	Din care credite bugetare destinate stingerii platilor restante	Estiman		
					2020	2021	2022
Din total capitol							
Servicii de sanatate publica	116	66.02.08	157.552	157.552	300.000	300.000	300.000
Alte cheltuieli in domeniul sanatatii	117	66.02.50	0	0	0	0	0
Alte institutii si actiuni sanitare	118	66.02.50.50	0	0	0	0	0
Cultura, recreere si religie	119	67.02	8.520.351	193.597	2.714.152	2.500.000	2.500.000
CHELTUIELI CURENTE	120	01	474.701	0	400.000	400.000	400.000
TITLUL VI TRANSFERURI INTRE UNITATI ALE ADMINISTRATIEI PUBLICE	121	51	300.000	0	400.000	400.000	400.000
Transferuri curente	122	51.01	0	0	x	x	x
Varsaminte din privatizare in contul general al trezoreriei statului	123	51.01.20	0	0	x	x	x
Transferuri de capital	124	51.02	300.000	0	x	x	x
Alte transferuri de capital catre institutii publice	125	51.02.29	300.000	0	x	x	x
TITLUL X Proiecte cu finantare din fonduri externe nerambursabile aferente cadrului financiar 2014-2020	126	58	174.701	0	0	0	0
Programe din Fondul European de Dezvoltare Regionala (FEDR)	127	58.01	174.701	0	x	x	x
Finantarea nationala	128	58.01.01	26.205	0	x	x	x
Finantarea externa nerambursabila	129	58.01.02	148.496	0	x	x	x
CHELTUIELI DE CAPITAL	130	70	8.045.650	193.597	2.314.152	2.100.000	2.100.000
TITLUL XIII ACTIVE NEFINANCIARE	131	71	8.045.650	193.597	2.314.152	2.100.000	2.100.000
Active fixe	132	71.01	8.045.650	193.597	x	x	x
Constructii	133	71.01.01	6.912.053	0	x	x	x
Masini, echipamente si mijloace de transport	134	71.01.02	181.000	0	x	x	x
Mobilier, aparatura birotica si alte active corporale	135	71.01.03	755.000	0	x	x	x
Alte active fixe	136	71.01.30	197.597	193.597	x	x	x
Din total capitol							
Servicii culturale	137	67.02.03	1.324.170	0	1.000.000	1.000.000	1.000.000
Institutii publice de spectacole si concerte	138	67.02.03.04	700.000	0	1.000.000	1.000.000	1.000.000
Consolidarea si restaurarea monumentelor istorice	139	67.02.03.12	624.170	0	0	0	0
Alte servicii culturale	140	67.02.03.30	0	0	0	0	0
Servicii recreative si sportive	141	67.02.05	6.311.480	193.597	1.714.152	1.500.000	1.500.000
Sport	142	67.02.05.01	1.257.055	0	214.152	0	0
Tineret	143	67.02.05.02	450.000	0	0	0	0
Intretinere gradini publice, parcuri, zone verzi, baze sportive si de agrement	144	67.02.05.03	4.604.425	193.597	1.500.000	1.500.000	1.500.000

DENUMIREA INDICATORILOR

Denumirea indicatorilor	Cod rand	Cod indicator	Program	Din care credite bugetare destinate stingerii platilor restante	Estimari		
					2020	2021	2022
Servicii religioase	145	67.02.06	500.000	0	0	0	0
Alte servicii în domeniile culturii, recreerii si religiei	146	67.02.50	384.701	0	0	0	0
Asigurari si asistenta sociala	147	68.02	52.500	0	553.813	555.050	556.260
CHELTUIELI CURENTE	148	01	0	0	0	0	0
CHELTUIELI DE CAPITAL	149	70	52.500	0	553.813	555.050	556.260
TITLUL XIII ACTIVE NEFINANCIARE	150	71	52.500	0	553.813	555.050	556.260
Active fixe	151	71.01	52.500	0	X	X	X
Constructii	152	71.01.01	0	0	X	X	X
Alte active fixe	153	71.01.30	52.500	0	X	X	X
Din total capitol							
Asistenta acordata persoanelor in varsta	154	68.02.04	0	0	0	0	0
Asistenta sociala in caz de boli si invaliditati	155	68.02.05	0	0	0	0	0
Asistenta sociala in caz de invaliditate	156	68.02.05.02	0	0	0	0	0
Asistenta sociala pentru familie si copii	157	68.02.06	0	0	0	0	0
Ajutoare pentru locuinte	158	68.02.10	0	0	0	0	0
Crese	159	68.02.11	52.500	0	53.813	55.050	56.260
Prevenirea excluderii sociale	160	68.02.15	0	0	500.000	500.000	500.000
Ajutor social	161	68.02.15.01	0	0	0	0	0
Cantine de ajutor social	162	68.02.15.02	0	0	0	0	0
Alte cheltuieli in domeniul prevenirii excluderii sociale	163	68.02.15.50	0	0	0	0	0
Partea a IV-a SERVICII SI DEZVOLTARE PUBLICA, LOCUINTE, MEDIU SI APE	164	69.02	32.029.964	886.486	27.400.864	27.919.327	17.150.000
Locuinte, servicii si dezvoltare publica	165	70.02	24.470.957	588.377	19.987.184	18.800.691	17.000.000
CHELTUIELI CURENTE	166	01	7.068.918	0	3.395.228	2.200.691	0
Titlul VIII PROIECTE CU FINANTARE DIN FONDURI EXTERNE NERAMBURSABILE (FEN) POSTADERARE	167	56	3.471.576	0	0	0	0
Programe din Fondul European de Dezvoltare Regionala (FEDR)	168	56.01	59.110	0	X	X	X
Finantarea Uniunii Europene	169	56.01.02	59.110	0	X	X	X
Programul de cooperare elvetiano-Roman vizand reducerea disparitatilor economice si sociale in cadrul Uniunii Europene extinse	170	56.25	3.412.466	0	X	X	X
Finantarea nationala	171	56.25.01	597.918	0	X	X	X
Finantarea externa nerambursabila	172	56.25.02	2.692.769	0	X	X	X
Cheltuieli neeligibile	173	56.25.03	121.779	0	X	X	X

DENUMIREA INDICATORILOR


	Cod rand	Cod indicator	Program	Din care credite bugetare destinate stingerii platilor restante	Estimari		
					2020	2021	2022
TITLUL X Proiecte cu finantare din fonduri externe nerambursabile aferente cadrului financiar 2014-2020	174	58	3.597.342	0	3.395.228	2.200.691	0
Programe din Fondul European de Dezvoltare Regionala (FEDR)	175	58.01	3.597.342	0	x	x	x
Finantarea nationala	176	58.01.01	458.568	0	x	x	x
Finantarea externa nerambursabila	177	58.01.02	2.598.553	0	x	x	x
Cheltuieli neeligibile	178	58.01.03	540.221	0	x	x	x
CHELTUIELI DE CAPITAL	179	70	17.402.039	588.377	16.591.956	16.600.000	17.000.000
TITLUL XIII ACTIVE NEFINANCIARE	180	71	17.402.039	588.377	16.591.956	16.600.000	17.000.000
Active fixe	181	71.01	17.402.039	588.377	x	x	x
Constructii	182	71.01.01	10.414.751	431.603	x	x	x
Masini, echipamente si mijloace de transport	183	71.01.02	40.000	0	x	x	x
Mobilier, aparatura biroutica si altele corporale	184	71.01.03	520.000	59.597	x	x	x
Alte active fixe	185	71.01.30	6.427.288	97.177	x	x	x
Din total capitol							
Alimentare cu apa si amenajari hidrotehnice	186	70.02.05	1.262.047	0	0	0	0
Alimentare cu apa	187	70.02.05.01	1.262.047	0	0	0	0
Amenajari hidrotehnice	188	70.02.05.02	0	0	0	0	0
Iluminat public si electricitati rurale	189	70.02.06	7.687.198	74.732	0	0	0
Alimentare cu gaze naturale in localitati	190	70.02.07	386.675	0	600.000	600.000	0
Alte servicii in domeniul locuintei, serviciilor si dezvoltarii comunale	191	70.02.50	15.135.037	513.645	19.387.184	18.200.691	17.000.000
Protectia mediului	192	74.02	7.559.007	298.109	7.413.680	9.118.636	150.000
CHELTUIELI CURENTE	193	01	7.210.897	0	7.413.680	9.118.636	150.000
TITLUL VII ALTE TRANSFERURI	194	55	2.677.237	0	150.000	150.000	150.000
A. Transferuri interne	195	55.01	2.677.237	0	x	x	x
Programe cu finantare rambursabila	196	55.01.03	0	0	x	x	x
Programe de dezvoltare	197	55.01.13	2.477.237	0	x	x	x
Transferuri din bugetul local catre asociatiile de dezvoltare intercomunitara	198	55.01.42	200.000	0	x	x	x
TITLUL X Proiecte cu finantare din fonduri externe nerambursabile aferente cadrului financiar 2014-2020	199	58	4.533.660	0	7.263.680	8.968.636	0
Programe din Fondul European de Dezvoltare Regionala (FEDR)	200	58.01	4.533.660	0	x	x	x
Finantarea nationala	201	58.01.01	680.049	0	x	x	x
Finantarea externa nerambursabila	202	58.01.02	3.853.611	0	x	x	x
CHELTUIELI DE CAPITAL	203	70	348.110	298.109	0	0	0

DENUMIREA INDICATORILOR	Cod rand	Cod indicator	Program	Din care credite bugetare destinate stingerii platilor restante	Estimari		
					2020	2021	2022
TITLUL XIII ACTIVE NEFINANCIARE	204 71		348.110	298.109	0	0	0
Active fixe	205 71.01		348.110	298.109	x	x	x
Constructii	206 71.01.01		298.110	298.109	x	x	x
Mobilier, aparatura birou si alte active corporale	207 71.01.03		50.000	0	x	x	x
Din total capital							
Reducerea si controlul poluarii	208 74.02.03		364.800	0	205.200	0	0
Salubritate si gestiunea deseurilor	209 74.02.05		2.077.237	0	0	0	0
Salubritate	210 74.02.05.01		0	0	0	0	0
Colectarea, tratarea si distrugerea deseurilor	211 74.02.05.02		2.077.237	0	0	0	0
Canalizarea si tratarea apelor reziduale	212 74.02.06		838.976	188.976	150.000	150.000	150.000
Alte servicii in domeniul protectiei mediului	213 74.02.50		4.277.994	109.133	7.058.480	8.968.636	0
Partea a V-a ACTIUNI ECONOMICE	214 79.02		40.003.097	605.318	52.037.642	100.689.021	6.453.987
Actiuni generale economice, comerciale si de munca	215 80.02		5.103.877	30.000	0	0	0
CHELTUIELI CURENTE	216 01		5.103.877	30.000	0	0	0
TITLUL X Proiecte cu finantare din fonduri externe nerambursabile aferente cadrului financiar 2014-2020	217 58		5.103.877	30.000	0	0	0
Programe din Fondul European de Dezvoltare Regionala (FEDR)	218 58.01		2.449.640	30.000	x	x	x
Finantarea nationala	219 58.01.01		24.514	0	x	x	x
Finantarea externa nerambursabila	220 58.01.02		220.626	0	x	x	x
Cheltuieli neeligibile	221 58.01.03		2.204.500	30.000	x	x	x
Programe din Fondul Social European (FSE)	222 58.02		2.654.237	0	x	x	x
Finantarea nationala	223 58.02.01		398.136	0	x	x	x
Finantarea externa nerambursabila	224 58.02.02		2.256.101	0	x	x	x
CHELTUIELI DE CAPITAL	225 70		0	0	0	0	0
Din total capital							
Actiuni generale economice si comerciale	226 80.02.01		5.103.877	30.000	0	0	0
Programe de dezvoltare regionala si sociala	227 80.02.01.10		2.204.500	30.000	0	0	0
Alte cheltuieli pentru actiuni generale economice si comerciale	228 80.02.01.30		2.899.377	0	0	0	0
Combustibili si energie	229 81.02		1.000.000	0	0	0	0
CHELTUIELI CURENTE	230 01		0	0	0	0	0
CHELTUIELI DE CAPITAL	231 70		1.000.000	0	0	0	0
TITLUL XIII ACTIVE NEFINANCIARE	232 71		1.000.000	0	0	0	0

DENUMIREA INDICATORILOR

	Cod rand	Cod indicator	Program	Din care credite bugetare destinate stingerii platilor restante	Estiman		
					2020	2021	2022
Active fixe	233	71.01	1.000.000	0	x	x	x
Constructii	234	71.01.01	1.000.000	0	x	x	x
Din total capital							
Energie termica	235	81.02.06	0	0	0	0	0
Alte cheltuieli privind combustibilii si energia	236	81.02.50	1.000.000	0	0	0	0
Transporturi	237	84.02	32.774.220	575.318	48.994.612	98.431.921	6.453.987
CHELTUIELI CURENTE	238	01	22.826.220	627	46.994.612	96.310.539	6.453.987
Titlul VIII PROIECTE CU FINANTARE DIN FONDURI EXTERNE NERAMBURSABILE (FEN) POSTADERARE	239	56	5.969.097	627	0	0	0
Programul de cooperare elvetiano-Roman vizand reducerea disparitatilor economice si sociale in cadrul Uniunii Europene extinse	240	56.25	5.969.097	627	x	x	x
Finantarea nationala	241	56.25.01	790.215	0	x	x	x
Finantarea externa nerambursabila	242	56.25.02	4.477.882	0	x	x	x
Cheltuieli neeligibile	243	56.25.03	701.000	627	x	x	x
TITLUL X Proiecte cu finantare din fonduri externe nerambursabile aferente cadrului financiar 2014-2020	244	58	16.857.123	0	46.994.612	96.310.539	6.453.987
Programe din Fondul European de Dezvoltare Regionala (FEDR)	245	58.01	16.857.123	0	x	x	x
Finantarea nationala	246	58.01.01	2.346.693	0	x	x	x
Finantarea externa nerambursabila	247	58.01.02	13.297.930	0	x	x	x
Cheltuieli neeligibile	248	58.01.03	1.212.500	0	x	x	x
CHELTUIELI DE CAPITAL	249	70	9.948.000	574.691	2.000.000	2.121.382	0
TITLUL XIII ACTIVE NEFINANCIARE	250	71	9.948.000	574.691	2.000.000	2.121.382	0
Active fixe	251	71.01	9.948.000	574.691	x	x	x
Constructii	252	71.01.01	9.928.000	574.691	x	x	x
Alte active fixe	253	71.01.30	20.000	0	x	x	x
Din total capital							
Transport rutier	254	84.02.03	32.774.220	575.318	48.994.612	98.431.921	6.453.987
Drumuri si poduri	255	84.02.03.01	0	0	2.000.000	2.121.382	0
Transport in comun	256	84.02.03.02	23.396.220	627	46.994.612	96.310.539	6.453.987
Strazi	257	84.02.03.03	9.378.000	574.691	0	0	0
Alte actiuni economice	258	87.02	1.125.000	0	3.043.030	2.257.100	0
CHELTUIELI CURENTE	259	01	1.125.000	0	3.043.030	2.257.100	0
TITLUL X Proiecte cu finantare din fonduri externe nerambursabile aferente cadrului financiar 2014-2020	260	58	1.125.000	0	3.043.030	2.257.100	0

DENUMIREA INDICATORILOR	Cod rand	Cod indicator	Program	Din care credite bugetare destinate stingerii platilor restante	Estiman		
					2020	2021	2022
Programe din Fondul European de Dezvoltare Regionala (FEDR)	261	58.01	1.125.000	0	x	x	x
Finantarea nationala	262	58.01.01	168.750	0	x	x	x
Finantarea externa nerambursabila	263	58.01.02	956.250	0	x	x	x
CHELTUIELI DE CAPITAL	264	70	0	0	0	0	0
Din total capital							
Proiecte de dezvoltare multifunctionale	265	87.02.05	1.125.000	0	3.043.030	2.257.100	0
Partea a VII-a REZERVE, EXCEDENT/DEFICIT	266	96.02	0	0	0	0	0
REZERVE	267	97.02	0	0	0	0	0
EXCEDENT	268	98.02	0	0	0	0	0
DEFICIT	269	99.02	2.441.165	0	0	0	0



PRIMAR,
Ec. Ion Lupașcu

[Signature]

SEF SERVICIU,
Ec. Mișel Sofian

[Signature]

MUNICIPIUL SUCEAVA
SERVICIUL FINANȚARE ÎNVĂȚĂMÂNT ȘI ÎNCĂSĂRI DIRECTE
REPARTIZAREA BUGEȚULUI LOCAL PE ORDONATORI TERȚIARI DE CREDITE PE ANUL 2019

Nr. crt.	CENTRU BUGEȚAR	BUGET 2019 TOTAL	CH DE PERSONAL - 10	TOTAL CH CU BUNURI SI SERVICII 20 inclusiv Sume TVA	Din care Reparații 20.02	Transferuri 51.01	inv. Particular sau confesional acreditat 55.01.63	CH CU AJUT. SOCIALE 57	Proiecte FEN 58.02	BURSE 59.01	Ch actiuni soc cult 59.22	ACTIVE NEFINANCIARE - 71
1	Grad.cu progr.prelungit „Gulliver”	910.377		610.377	120.190							300.000
2	Grad.cu progr.prelungit „Așchiuță”	374.882		354.162	149.063			3.220				17.500
3	Grad.cu progr.normal „Obcini”	601.230		260.741	81.163			12.880				327.609
4	Grad.cu progr.prelungit „1-2-3”	256.837		209.091	73.226							47.746
5	Grad.cu progr.prelungit „Prichindei”	328.015		258.015	51.836							70.000
6	Grad.cu progr.normal „Tândărcă”	510.120		269.100	61.322			19.430				221.590
	Total gradinițe	2.981.461	0	1.961.486	536.800	0		35.550	0	0	0	984.445
7	Școala Gimnazială nr.1 Suceava	1.193.490		1.077.180	458.156			43.310		23.000		50.000
8	Școala Gimnazială nr.3 Suceava	1.283.900		807.890	152.594			20.050		20.000		435.960
9	Școala Gimnazială nr.4 Suceava	600.246		559.686	164.526			23.560		17.000		0
10	Școala Gimnazială „Jean Bart” Suceava	465.782		341.572	86.912			63.210		15.000		120.000
11	Școala Gimnazială nr.6 Suceava	615.504		429.984	173.305			50.520		15.000		165.062
12	Școala Gimnazială „G.G.Voievod”	771.008		363.446	104.381			130.000		12.500		796.000
13	Școala Gimnazială nr.8 Suceava	1.303.193		885.148	33.232			30.580		23.000	68.465	260.000
14	Școala Gimnazială Ion Creanga	1.195.197		893.617	231.645			19.080		15.000		1.103.078
15	Școala Gimnazială nr.10 Suceava	2.325.410		1.134.332	350.600			72.400		15.000		314.511
16	Școala Gimnazială „Miron Costin”	1.392.958		990.157	307.119			59.790		28.500		3.290.611
	Total Școli	11.146.688	0	7.083.612	2.062.470	0		572.500	0	191.500	68.465	3.290.611
17	Colegiul Tehnic „Al.I.Cuza”	2.250.090		1.610.484	444.248			44.690		27.000		567.906
18	Colegiul Tehnic „Petru Musat”	2.393.197		1.235.819	371.780			31.950		12.000		1.113.428
19	Col.Tehnic de Industrie Alimentara	1.913.523		1.473.603	660.103			38.520		21.000		380.400
20	Colegiul Tehnic „Samuil Isopescu”	1.519.822		1.191.914	472.569			63.570		19.000		245.338
21	Colegiul Ec. Dimitrie Cantemir	1.812.968		1.616.768	621.686			15.200		41.000		140.000
22	Colegiul de Inf.Spiru Haret	1.638.279		493.251	0			2.310		30.000		1.112.718
23	Colegiul de Artă Ciprian Porumbescu	1.488.720		900.350	271.323			33.870		37.500		517.000
24	Liceul Sportiv	2.314.751		1.180.272	44.615			484.160		27.000		623.319
25	Colegiul National P.Rares	2.346.859		761.859	100.758					75.000		1.510.000
26	Colegiul National Stefan cel Mare	1.282.557		818.191	255.194					55.000		409.366
27	Colegiul National Mihai Eminescu	2.365.224		1.325.474	453.256			9.750		30.000		1.000.000
28	Seminarul Teologic	696.864		679.984	211.348			12.880		4.000		0
	Total învățământ liceal	22.022.854	0	13.287.979	3.906.880	0		736.900	0	378.500	0	7.619.475
29	Municipiul Suceava – 65.2A	7.466.690										410.000
	TOTAL ÎNVĂȚĂMÂNT 65.2A	43.617.693	0	22.333.077	6.506.150	35.000	31.070	1.318.930	6.956.620	570.000	68.465	12.304.531
30	Creșa Nr. 1 Suceava 68.2A.11	2.652.500	2.200.000	400.000								52.500
	TOTAL ORDONATORI TERȚIARI	44.039.123	2.200.000	22.733.077	6.506.150	35.000	31.070	1.318.930	6.956.620	570.000	68.465	12.357.031




DIRECTOR EXECUTIV,
EC.ELISABETA VAIDEANU

SERVICIUL FINANȚARE
ÎNVĂȚĂMÂNT ȘI ÎNCĂSĂRI DIRECTE,
EC. MIHAELA ȘIRITEANU

[Signature]

MUNICIPIUL SUCEAVA
NR. 1043 DIN 29.03.2019



**PROGRAMUL
OBIECTIVELOR DE INVESTITII PE ANUL 2019 CU FINANTARE INTEGRALA SAU PARTIALA DE LA BUGET**

Nr. crt.	Nominalizarea pe obiective de investitie dotari si alte cheltuieli de investitii (data inceperii-an/trim.nr. si data acord M.F. si a aprobarii documentatiei de investitii)	Valoarea totala	Valoarea totala actualizata	Total	Propuneri 2019				credit intern	
					Fond special (in afara bugetului)	Necesar 2019	buget local			credit extern
							Titlul 71	Titlul 55+56+58		

		455.313.947	455.313.947	137.426.625	15.660.000	50.719.327	46.268.245	0	24.779.053
A.	LUCRARI IN CONTINUARE	130.518.281	130.518.281	38.985.158		14.454.401	14.956.142	0	9.574.615
B.	LUCRARI NOI	310.545.068	310.545.068	84.190.869	15.660.000	24.218.828	29.107.603	0	15.204.438
C.	Achizitii de bunuri si alte cheltuieli	14.250.598	14.250.598	14.250.598		12.046.098	2.204.500		

CAP.51.02. AUTORITĂȚI EXECUTIVE

TOTAL, din care:		738.629	738.629	738.629		738.629	0	0	0
A.	LUCRARI IN CONTINUARE								
B.	LUCRARI NOI								
C.	Achizitii de bunuri si alte cheltuieli	738.629	738.629	738.629		738.629			

CAP.61.02. ORDINE PUBLICĂ ȘI SIGURANȚĂ NAȚIONALĂ

TOTAL, din care:		722.316	722.316	722.316		722.316	0	0	0
A.	LUCRARI IN CONTINUARE								
B.	LUCRARI NOI								
C.	Achizitii de bunuri si alte cheltuieli	722.316	722.316	722.316		722.316			

CAP.65.02. ÎNVĂȚĂMÂNT

TOTAL, din care:		40.954.121	40.954.121	21.069.957		12.304.531	6.956.620		1.808.806
A.	LUCRARI IN CONTINUARE	11.196.205	11.196.205	8.961.121		7.152.315	0		1.808.806
B.	LUCRARI NOI	27.548.700	27.548.700	9.899.620		2.943.000	6.956.620		
C.	Achizitii de bunuri si alte cheltuieli	2.209.216	2.209.216	2.209.216		2.209.216	0		

Nr. crt.	Nominalizarea pe obiective de investitie dotari si alte cheltuieli de investitii (data inceperii-an/trim,nr.si data acord M.F. si a aprobarii documentatiei de investitii)	Valoarea totala	Valoarea totala actualizata	Propuneri 2019					credit intern	
				Total	Fond special (in afara bugetului)	buget stat Necesar 2019	buget local			credit extern
							Titlul 71	Titlul 55+56+58		

CAP.65.02.ÎNVĂȚĂMÂNT CENTRE BUGETAIRE

TOTAL, din care:	18.576.421	18.576.421	11.894.531			11.894.531	0		0
A. LUCRARI IN CONTINUARE	11.196.205	11.196.205	7.152.315			7.152.315	0		0
B. LUCRARI NOI	5.171.000	5.171.000	2.533.000			2.533.000			
C. Achizitii de bunuri si alte cheltuieli	2.209.216	2.209.216	2.209.216			2.209.216			

CAP.65.02.ÎNVĂȚĂMÂNT PRIMĂRIE

TOTAL, din care:	26.361.506	26.361.506	9.175.426			410.000	6.956.620		1.808.806
A. LUCRARI IN CONTINUARE	3.983.806	3.983.806	1.808.806						1.808.806
B. LUCRARI NOI	22.377.700	22.377.700	7.366.620			410.000	6.956.620		
C. Achizitii de bunuri si alte cheltuieli									

CAP.66.02.SĂNĂTATE

TOTAL, din care:	157.552	157.552	157.552			157.552	0		
A. LUCRARI IN CONTINUARE									
B. LUCRARI NOI									
C. Achizitii de bunuri si alte cheltuieli	157.552	157.552	157.552			157.552			

CAP.67.02.INTRETINERE GRADINI PUBLICE, PARCURI, ZONE VERZI, BAZE SPORTIVE SI DE AGREMENT

TOTAL, din care:	27.898.685	27.898.685	13.545.650			8.045.650	0	0	5.500.000
A. LUCRARI IN CONTINUARE	9.641.107	9.641.107	4.211.225			2.711.225	0	0	1.500.000
B. LUCRARI NOI	17.123.981	17.123.981	8.200.828			4.200.828	0	0	4.000.000
C. Achizitii de bunuri si alte cheltuieli	1.133.597	1.133.597	1.133.597			1.133.597			

CAP.68.02. ASI GURARI SI ASISTENTA SOCIALA

TOTAL, din care:	52.500	52.500	52.500			52.500			
A. LUCRARI IN CONTINUARE									
B. LUCRARI NOI	25.000	25.000	25.000			25.000			
C. Achizitii de bunuri si alte chelt.	27.500	27.500	27.500			27.500			

Nr. crt.	Nominalizarea pe obiective de investitie dotari si alte cheltuieli de investitii (data inceperii-an/trim.nr.si data acord M.F. si a aprobarii documentatiei de investitii)	Valoarea totala	Valoarea totala actualizata	Propuneri 2019						
				Total	Fond special (in afara bugetului)	buget stat Necesari 2019	buget local		credit extern	credit intern
							Titlul 71	Titlul 55+56+58		

CAP.70.02. LOCUINTE, SERVICII SI DEZVOLTARE PUBLICA

TOTAL, din care:	82.1157.318	82.1157.318	37.996.743	17.402.039	4.330.000	7.009.808	0	9.254.896
A. LUCRARI IN CONTINUARE	54.948.801	54.948.801	13.479.455	2.414.751		7.009.808		4.054.896
B. LUCRARI NOI	20.221.229	20.221.229	17.530.000		4.330.000	0	0	5.200.000
C. Achizitii de bunuri si alte cheltuieli	6.987.288	6.987.288	6.987.288	6.987.288				

CAP.74.02. PROTECTIA MEDIULUI

TOTAL, din care :	22.815.213	22.815.213	6.494.207	348.110		6.146.097	0	0
A. LUCRARI IN CONTINUARE	2.569.237	2.569.237	2.275.347	298.110		1.977.237	0	0
B. LUCRARI NOI	20.195.976	20.195.976	4.168.860	0		4.168.860		
C. Achizitii de bunuri si alte cheltuieli	50.000	50.000	50.000	50.000				

CAP.80.02. ACTIUNI GENERALE, ECONOMICE, COMERCIALE SI DE MUNCA

TOTAL, din care :	2.204.500	2.204.500	2.204.500	0		2.204.500		0
A. LUCRARI IN CONTINUARE								
B. LUCRARI NOI								
C. Achizitii de bunuri si alte cheltuieli	2.204.500	2.204.500	2.204.500			2.204.500		

CAP.81.02. COMBUSTIBIL SI ENERGIE

TOTAL, din care :	37.865.954	37.865.954	14.040.913	11.330.000	1.000.000	0	0	1.710.913
A. LUCRARI IN CONTINUARE	12.308.430	12.308.430	1.710.913		0			1.710.913
B. LUCRARI NOI	25.557.524	25.557.524	12.330.000	11.330.000	1.000.000	0		
C. Achizitii de bunuri si alte cheltuieli								

CAP.84.02. TRANSPORTURI

TOTAL, din care :	233.322.028	233.322.028	39.278.658	9.948.000		22.826.220	0	6.504.438
A. LUCRARI IN CONTINUARE	39.854.501	39.854.501	8.347.097	1.878.000		5.969.097	0	500.000
B. LUCRARI NOI	193.447.527	193.447.527	30.911.561	8.050.000		16.857.123	0	6.004.438
C. Achizitii de bunuri si alte cheltuieli	20.000	20.000	20.000	20.000				

Nr. crt.	Nominalizarea pe obiective de investitie dotari si alte cheltuieli de investitii (data inceperii-an/trim.nr si data acord M.F. si a aprobarii documentatiei de investitii)	Valoarea totala	Valoarea totala actualizata	Total	Propuneri 2019					
					Fond special (in afara bugetului)	buget stat Necesrar 2019	buget local		credit extern	credit intern
							Titlul 71	Titlul 55+56+58		

CAP.87.02. ALTE ACTIUNI ECONOMICE

TOTAL, din care :		6.425.131	6.425.131	1.125.000		0	1.125.000	0	0
A. LUCRARI IN CONTINUARE									
B. LUCRARI NOI		6.425.131	6.425.131	1.125.000			1.125.000		
C. Achizitii de bunuri si alte cheltuieli									

Cap. 65.02.A. - Lucrări în continuare Centre bugetare

Total, din care:		11.196.205	11.196.205	7.152.315		7.152.315	0		0
GPP Gulliver – mansardare și modernizare la G.P.P. ABC		300.000	300.000	184.000		184.000			
GPP Gulliver – amenajare spațiu de joacă GPP ABC		62.000	62.000	62.000		62.000			
GPP Așchiuță – deversare ape pluviale la GPP nr.6 PT		25.000	25.000	2.500		2.500			
GPN Obcini – execuție scară de incendiu și instalații detecție și stingere		322.480	322.480	310.609		310.609			
GPP Pricindelul – amenajări și compartimentări interioare și scară exteroară deschisă pe structura metalică execuție și conformare la exigențele de securitate ISU		60.000	60.000	60.000		60.000			
GPN Țândărică – anvelopare grădiniță		192.590	192.590	192.590		192.590			
Șc.gimnazială nr.10 – mansardare școală		1.200.000	1.200.000	1.073.000		1.073.000			
Șc.gimnazială Miron Costin – reabilitare acoperiș școală corp B		17.805	17.805	17.805		17.805			
Șc.gimnazială Miron Costin – reamenajare teren sport		281.706	281.706	281.706		281.706			
Colegiul tehnic A.I. Cuza – reamenajare și modernizare atelier mecanic – auto		87.136	87.136	87.136		87.136			
Colegiul tehnic A.I. Cuza – anvelopare corp clădire școală nouă		270.000	270.000	119.322		119.322			
Colegiul tehnic A.I. Cuza – amenajare atelier vulcanizare		100.000	100.000	96.296		96.296			
Colegiul tehnic A.I. Cuza – reabilitare sală sport		40.000	40.000	1.500		1.500			
Colegiul tehnic Petru Mușat – acoperiș cantină		254.000	254.000	5.355		5.355			
Colegiul tehnic Petru Mușat – fațadă față cămin 3		150.000	150.000	1.190		1.190			

Nr. crt.	Nominalizarea pe obiective de investitie dotari si alte cheltuieli de investitii (data inceperii-av/trim.n.r.si data acord M.F. si a aprobarii documentatiei de investitii)	Valoarea totala	Valoarea totala actualizata	Total	Fond special (in afara bugetului)	buget stat Necesari 2019	buget local		credit extern	credit intern	
							Titlul 71				Titlul 55+56+58
							Propuneri 2019				
16	Colegiul tehnic Petru Muşat – reparaţii capitale centrală termică	500.000	500.000	199.993		199.993					
17	Colegiul tehnic Petru Muşat – termosistem cămin 4	198.006	198.006	198.006							
18	Colegiul Național de Informatică Spiru Haret-montare uși hol acces elevi pentru obținere aviz ISU	30.131	30.131	28.807		28.807					
19	Colegiul Național de Informatică Spiru Haret-sală de gimnastică protect+execuție	1.308.806	1.308.806	843.589		843.589					
20	Liceul cu program sportiv – Anvelopare fațadă sală sport	433.545	433.545	433.545		433.545					
21	Liceul cu program sportiv – lucrări necesare în scopul obținerii aviz ISU	150.000	150.000	125.000		125.000					
22	Colegiul Național Petru Rareș – Centrul de documentare-informare și corp lab.cu ob.1-CDI	2.675.000	2.675.000	1.444.500		1.444.500					
23	Colegiul Național Ștefan cel Mare – izolare termică aripă nouă (laboratoare)	400.000	400.000	383.866		383.866					
24	Colegiul Național Mihai Eminescu – reabilitare, modernizare și extindere grădiniță	2.138.000	2.138.000	1.000.000		1.000.000					
	Total	11.196.205	11.196.205	7.152.315		7.152.315	0			0	
Cap. 65.02.B. - Lucrări noi Centre bugetare											
	Total, din care:	5.171.000	0	2.533.000				2.533.000			
1	GPP Gulliver – montarea unei copertine la scara de incendiu	22.000		22.000				22.000			
2	GPP Gulliver – reabilitare scări exterioare și trotuare GPP ABC	20.000		20.000				20.000			
3	Șc.gimnazială nr.3 – reparații capitale la centrala termică	60.000		60.000				60.000			
4	Șc.gimnazială nr.3 – modernizare holuri școală	30.000		30.000				30.000			
5	Șc.gimnazială nr.3 – reabilitare și modernizare grupuri sanitare elevi corp clădire școală	300.000		300.000				300.000			
6	Șc.gimnazială nr.6 – reabilitare clădiri centrale termice	100.000		100.000				100.000			
7	Șc.gimnazială nr.8 – mansardare clădire școală	3.400.000		762.000				762.000			
8	Șc.gimnazială Ion Creangă – bazin rezervă incendiu	200.000		200.000				200.000			
9	Colegiul tehnic Petru Muşat – fațadă spade cămin 3	90.000		90.000				90.000			
10	Colegiul tehnic Petru Muşat – hală depozitare	180.000		180.000				180.000			
11	Colegiul tehnic Petru Muşat – reparație capitală instalație electrică cămin 3	250.000		250.000				250.000			

Nr. crt.	Nominalizarea pe obiective de investitie dotari si alte cheltuieli de investitii (data inceperii-an/trim, nr. si data acord M.F. si a aprobarii documentatiei de investitii)	Valoarea totala	Valoarea totala actualizata	Propuneri 2019							
				Total	Fond special (in afara bugetului)	buget stat Necesar 2019	buget local		credit extern	credit intern	
							Titlul 71	Titlul 55+56+58			
12	Colegiul tehnic de industrie alimentară – anvelopare cămin I + PT	162.000				162.000					
13	Colegiul economic Dimitrie Cantemir – lucrări reparații coș fum centrală termică pe gaz	40.000				40.000					
14	Colegiul de artă Ciprian Porumbescu – anvelopare clădire corp B	250.000				250.000					
15	Colegiul de artă Ciprian Porumbescu – inlocuire centrală termică	67.000				67.000					
	Total	5.171.000				2.533.000					

Cap. 65.02.A. - Lucrări în continuare Primărie

	Total, din care:	3.983.806	3.983.806								1.808.806
1	Colegiul Național de Informatică Spiru Haret-sală de gimnastică proiect+execuție	1.308.806	1.308.806								308.806
2	Colegiul Național Petru Rareș – Centrul de documentare-informare și corp lab. cu ob:1-CD1	2.675.000	2.675.000								1.500.000
	Total 04.02	3.983.806	3.983.806								1.808.806

Cap. 65.02.B. - Lucrări noi Primărie

	Total, din care:	22.377.700	0			410.000			6.956.620		
1	Construire grădiniță în cartierul Burdujeni Sat din municipiul Suceava	3.167.503							950.250		
2	Unitate de învățământ pentru preșcolari în zona centrală a municipiului Suceava	3.430.800							343.080		
3	Grădiniță cu 4 săli de grupă cartier Ițcani, municipiul Suceava	410.000				410.000					
	Total paragraf 03.01	7.008.303	0			410.000			1.293.330		
1	Reabilitarea și echiparea infrastructurii educaționale a Colegiului Tehnic Petru Mușat Suceava	4.962.190							1.488.660		
2	Imbunătățirea infrastructurii educaționale prin consolidarea, reabilitarea și modernizarea Colegiului tehnic de industrie alimentară Suceava	4.882.833							1.688.660		
3	Construire corp de clădire cu săli de clasă și laboratoare pentru gimnaziu la Colegiul național Petru Rareș	5.524.374							2.485.970		
	Total 04.02	15.369.397	0			0			5.663.290		

Cap. 67.02.A. - Lucrari în continuare

	Total, din care:	9.641.107	9.641.107			2.711.225			0		1.500.000
1	Reabilitarea monumentului ecvestru Ștefan cel Mare, municipiul Suceava, județul Suceava – amenajări exterioare	1.070.000	1.070.000			619.170					

Nr. crt.	Nominalizarea pe obiective de investitie dotari si alte cheltuieli de investitii (data inceperii-an/trim,pr.si data acord M.F. si a aprobarii documentatiei de investitii)	Valoarea totala	Valoarea totala actualizata	Total	Propuneri 2019					
					Fond special (in afara bugetului)	buget stat Necesar 2019	buget local		credit extern	credit intern
							Titlul 71	Titlul 55+56+58		
2	Reabilitarea monumentului ecvestru Ștefan cel Mare, municipiul Suceava, județul Suceava – restaurare monument	730.000	730.000	5.000		5.000	0			0
	Total paragraf 03.12	1.800.000	1.800.000	624.170		624.170	0			0
1	Terenuri de sport în municipiul Suceava	1.536.546	1.536.546	57.055		57.055				
2	Teren de sport în municipiul Suceava - Colegiul tehnic Samuil Ispopesu	1.264.153	1.264.153	1.200.000		1.200.000				
	Total paragraf 05.01	2.800.699	2.800.699	1.257.055		1.257.055				1.500.000
1	Amenajare seră floricolă	2.728.000	2.728.000	1.500.000		1.500.000				1.500.000
2	Amenajare locuri de joacă în municipiul Suceava	1.737.408	1.737.408	620.000		620.000				
	Total paragraf 05.03	4.465.408	4.465.408	2.120.000		620.000				1.500.000
1	Împrejmuire Cimitir Pacea	575.000	575.000	210.000		210.000				
	Total subcapitol 50	575.000	575.000	210.000		210.000				

Cap. 67.02.B. - Lucrări noi

	Total, din care:	17.123.981	0	8.200.828	0	4.200.828	0	0	0	4.000.000
1	Centrul pentru tineret Suceava	450.000		450.000		450.000				
	Total paragraf 05.02	450.000		450.000		450.000				
1	Amenajare zonă agrement Tătărași - etapa a II a	1.880.828		1.880.828		1.880.828				
2	Modernizare strand Ițcani	11.998.812		4.000.000						4.000.000
3	Amenajare locuri de joacă în municipiul Suceava – str. Amurgului nr.108	764.341		740.000		740.000				
4	Modernizare loc de joacă str. Victoriei	450.000		450.000		450.000				
5	Acoperire amortizoare de șocuri la locul de joacă Cora – Burdujeni	180.000		180.000		180.000				
	Total paragraf 05.03	15.273.981		7.250.828		3.250.828		0		4.000.000
1	Modernizare Cimitir Pacea Nou	1.400.000		500.000		500.000				
	Total subcapitol 06	1.400.000		500.000		500.000				

Cap. 68.02.B. - Lucrări noi

	Total, din care:	25.000	0	25.000	0	25.000	0	0	0	0
1	Creșa nr.1 – reabilitare instalație termică, sanitară și canalizare	25.000		25.000		25.000				
	Total subcapitol 11	25.000		25.000		25.000				

Nr. crt.	Nominalizarea pe obiective de investitie dotari si alte cheltuieli de investitii (data inceperii-an/trim;nr.si data acord M.F. si a aprobarii documentatiei de investitii)	Valoarea totala	Valoarea totala actualizata	Total	Propuneri 2019					
					Fond special (in afara bugetului)	buget stat Necesari 2019	buget local		credit extern	credit intern
							Titlul 71	Titlul 55+56+58		

Cap. 70.02.A.- Lucrari in continuare

	Total, din care:	54.948.801	54.948.801	13.479.455		2.414.751	7.009.808	0	4.054.896
1	Extindere rețele de alimentare cu apă str. Traian Tăranu etapa I	625.000	625.000	370.000		370.000			
2	Rețele de alimentare cu apă potabilă și de canalizare strada Octavian Goga	392.047	392.047	392.047		392.047			
	Total subcapitol 05.01	1.017.047	1.017.047	762.047		762.047	0	0	0
1	Management modern și eficient al iluminatului public din municipiul Suceava (fonduri elvețiene)	27.027.800	27.027.800	3.412.466			3.412.466		
2	Rețele alimentare energie electrică și iluminat cartier de locuințe pt. finier zona Tătărași, municipiul Sv	2.152.500	2.152.500	500.000		500.000			
3	Extindere rețele de iluminat public	400.000	400.000	74.732		74.732			
	Total subcapitol 06	29.580.300	29.580.300	3.987.198		574.732	3.412.466		0
1	Rețea gaz metan Burdujeni sat și cartierul tineretului DN29	5.018.074	5.018.074	4.054.896					4.054.896
2	Extindere rețea gaz metan strada Cernauti	195.000	195.000	186.675		186.675			
	Total subcapitol 07	5.213.074	5.213.074	4.241.571		186.675			4.054.896
1	Reabilitare termică clădiri de locuit multietajate	4.330.000	4.330.000	16.615		16.615			
2	Utilități la locuințe sociale	16.288	16.288	16.288		16.288			
3	Racord apă canal la blocurile ANL Metro C1, C2, D1, D2	163.140	163.140	87.394		87.394			
4	Creșterea eficienței energetice a clădirii Primăriei Municipiului Suceava	9.134.152	9.134.152	3.597.342			3.597.342		
	Total subcapitol 50	13.643.580	13.643.580	3.717.639		120.297	3.597.342	0	0
1	Încălzirea și ventilația Pieței Agroalimentare Centrale (corp B)	749.000	749.000	10.000		10.000			
2	Acoperire și modernizare piața Burdujeni	3.595.800	3.595.800	261.000		261.000			
3	Extindere acoperiș și modernizare piața Centrală	1.150.000	1.150.000	500.000		500.000			
	Total subcapitol 50 piață	5.494.800	5.494.800	771.000		771.000			0

Nr. crt.	Nominalizarea pe obiective de investitie si alte cheltuieli de investitii (data inceperii-an/trim,nr.si data acord M.F. si a aprobarii documentatiei de investitii)	Valoarea totala	Valoarea totala actualizata	Propuneri 2019						
				Total	Fond special (in afara bugetului)	buget stat Necesari 2019	buget local		credit extern	credit intern
							Titlul 71	Titlul 55+56+58		

Cap. 70.02.B. - Lucrari noi

	Total, din care:	20.221.229		17.530.000		4.330.000	8.000.000	0	0	5.200.000
1	Alimentare cu apă și canalizare, cartier de locuințe pentru tineri zona Tătărași	2.000.000		2.000.000			500.000			1.500.000
	Total paragraf 05.01	2.000.000		2.000.000			500.000			1.500.000
1	Extindere rețele de iluminat public str. Decebal, str. Victoriei, str. Măgurei, str. Izvoarele Cetății, str. Ion Irimescu	700.000		700.000			700.000			
2	Extinderea rețelei de distribuție a energiei electrice pe str. Petru Comănescu, str. I.C. Brătianu	150.000		150.000			150.000			
3	Alimentare cu energie electrică stație de încălzire autobuze electrice	5.921.229		4.700.000			1.000.000			3.700.000
4	Instalații semaforizare	1.800.000		1.800.000			1.800.000			
5	Alimentare cu energie electrică adăpostul pentru câini, str. Energeticianului nr.9	50.000		50.000			50.000			
	Total subcapitol 06	8.621.229		7.400.000			3.700.000			3.700.000
1	Extindere rețele de alimentare cu gaze naturale	200.000		200.000			200.000			
	Total subcapitol 07	200.000		200.000			200.000			
1	Utilități la locuințe sociale	100.000		100.000			100.000			
2	Reabilitare termică clădiri de locuit multietajate	4.300.000		4.330.000		4.330.000				
	Total subcapitol 50	4.400.000		4.430.000		4.330.000	100.000	0		
1	Construire hală cu parcare subterană pentru piața agroalimentară George Enescu	5.000.000		3.500.000			3.500.000			
	Total subcapitol 50 piață	5.000.000		3.500.000			3.500.000			

Cap. 74.02.A. - Lucrari in continuare

	Total, din care:	2.569.237	2.569.237	2.275.347			298.110	1.977.237	0	0
1	Sistem de management integrat al deșeurilor în județul Succava	1.977.237	1.977.237	1.977.237				1.977.237		
	Total paragraf 05.02	1.977.237	1.977.237	1.977.237				1.977.237	0	0

Nr. crt.	Nominalizarea pe obiective de investitie dotari si alte cheltuieli de investitii (data inceperii-an/trim.nr.si data acord M.F. si a aprobarii documentatiei de investitii)	Valoarea totala	Valoarea totala actualizata	Total	Propuneri 2019				credit intern	
					Fond special (in afara bugetului)	buget stat Necesar 2019	buget local			credit extern
							Titlul 71	Titlul 55+56+58		
1	Rețea canalizare pluvială str. Lev Tolstoi	222.000	222.000	188.976		188.976				
	Total subcapitol 06	222.000	222.000	188.976		188.976	0	0	0	0
1	Apare mabri și reabilitare albie pârâul Cetății, municipiul Suceava	370.000	370.000	109.134		109.134				
	Total subcapitol 50	370.000	370.000	109.134		109.134				

Cap. 74.02.B - Lucrari noi

	Total, din care:	20.195.976		4.168.860		0	4.168.860	0	
1	Reabilitare spații destinate utilizării publice în cartierele cu comunități defavorizate	1.715.400		514.620			514.620		
2	Implementare sistem de management al traficului în municipiul Suceava	10.978.560		2.625.000			2.625.000		
3	Revitalizare spațiu public urban din municipiul Suceava	5.855.232		514.620			514.620		
4	Zona de agrement parc Șipote	1.646.784		514.620			514.620		
	Total subcapitol 50	20.195.976	0	4.168.860		0	4.168.860	0	0

Cap.81.02.A. - Lucrari in continuare

	Total, din care:	12.308.430	12.308.430	1.710.913		0		0	1.710.913
1	Reabilitarea sistemului de transport și distribuție a energiei termice în municipiul Suceava P.T. Parc, P.T. Obceini 4, P.T. Zanca	12.308.430	12.308.430	1.710.913					1.710.913
	Total subcapitol 50	12.308.430	12.308.430	1.710.913		0		0	1.710.913

Cap.81.02.B. - Lucrari noi

	Total, din care:	25.557.524	0	12.330.000		1.000.000	0	0	0
1	Reabilitarea sistemului de distribuție a energiei termice în municipiul Suceava, rețele de transport aferente PT Gară și PT ANL Burdujeni și rețele de distribuție și instalații interioare PT Gară	24.557.524		11.330.000		11.330.000			
	Total subcapitol 50	24.557.524		11.330.000		11.330.000	0	0	
1	Alimentare cu energie termică a Bazarului	1.000.000		1.000.000		1.000.000			
	Total subcapitol 50 piață	1.000.000	0	1.000.000		1.000.000	0	0	0

Nr. crt.	Nominalizarea pe obiective de investitie dotari si alte cheltuieli de investitii (data inceperii-an/trim.nr.si data acord M.F. si a aprobarii documentatiei de investitii)	Valoarea totala	Valoarea totala actualizata	Propuneri 2019						
				Total	Fond special (in afara bugetului)	buget stat Necesitar 2019	buget local		credit extern	credit intern
							Titlul 71	Titlul 55+56+58		

Cap. 84.02.A.-Lucrari în continuare

	Total, din care:	39.854.501	39.854.501	8.347.097			1.878.000	5.969.097	0	500.000
1	Electromobilitate – vehicule electrice pentru o municipalitate verde	13.086.000	13.086.000	5.969.097				5.969.097		
	Total paragraf 03.02	13.086.000	13.086.000	5.969.097			0	5.969.097		0
1	Modernizare str.Bogdan Vodă	715.846	715.846	306.100			306.100			
2	Modernizare str. Mihail Sadoveanu	2.321.082	2.321.082	960.000			960.000			
3	Modernizare str. Lev Tolstoi	1.199.573	1.199.573	600.000			600.000			
4	Drumuri și parcuri cartier de locuințe pentru tineri zona Tătărași, municipiul Suceava	12.232.000	12.232.000	500.000						500.000
5	Reabilitarea zonei centrale a municipiului Suceava, prin reabilitare pietonal, străzi și iluminat PNLD	10.300.000	10.300.000	11.900			11.900			
	Total paragraf 03.03	26.768.501	26.768.501	2.378.000			1.878.000	0		500.000

Cap. 84.02.B.-Lucrari noi

	Total, din care:	193.447.527		30.911.561			8.050.000	16.857.123		6.004.438
1	Rută alternativă Suceava – Botoșani etapa I – pod peste râul Suceava	6.131.383		3.500.000						3.500.000
	Total paragraf 03.01	6.131.383		3.500.000			0			3.500.000
1	Sistem integrat de transport public ecologic în municipiul Suceava	116.189.651		11.814.460				11.814.460		
2	Amenajare amplasament – platformă betonată și împrejurime pentru stația de încărcare autobuze electrice	3.553.521		2.604.438			100.000			2.504.438
3	Achiziție de mijloace de transport public – autobuze electrice	50.426.630		5.042.663				5.042.663		
4	Stații de încărcare rapidă pentru autovehiculele taxi cu propulsie electrică	450.000		450.000			450.000			
	Total paragraf 03.02	170.619.802		19.911.561			550.000	16.857.123		2.504.438
1	Modernizare str. Traian Tăranu etapa I	930.000		500.000			500.000			
2	Modernizare str.Crângului	2.500.000		500.000			500.000			
3	Modernizare str. Ștefan Luchian	2.600.000		500.000			500.000			
4	Modernizare str. Micsunelelor	688.342		300.000			300.000			

Nr. crt.	Nominalizarea pe obiective de investitie si alte cheltuieli de investitii (data inceperii-an/trim.nr.si data acord M.F. si a aprobarii documentatiei de investitii)	Valoarea totala	Valoarea totala actualizata	Propuneri 2019						
				Fond special (in afara bugetului)	buget stat Necesari 2019	buget local		credit extern	credit intern	
						Titlul 71	Titlul 55+56+58			
Total										
5	Modernizare str. Barbu Ștefănescu Delavrancea	700.000		400.000		400.000				
6	Modernizare str. Ștefan Toțiș	600.000		300.000		300.000				
7	Sistemizare verticală, alei și parcuri la blocurile ANL Metro	2.378.000		500.000		500.000				
8	Modernizare str. Traian Popovici	2.300.000		500.000		500.000				
9	Parcuri de reședință	2.000.000		2.000.000		2.000.000				
10	Ruta alternativă Suceava – Botoșani etapa a II a – drum: tronson I: intersecție Traian Vuia cu Calea Unirii – pod peste râul Suceava	2.000.000		2.000.000		2.000.000				
	Total paragraf 03.03	16.696.342		7.500.000		7.500.000				

Cap. 87.02.B - Lucrari noi

Total, din care:		1.125.000		0		1.125.000		0	0
1 Centru multifuncțional Arta – Ițcani		6.425.131		1.125.000		1.125.000		0	0
Total subcapitol 05		6.425.131	0	1.125.000		1.125.000		0	0


DIRECTOR EXECUTIV,
ELISABETA VĂIDEANU



DIRECTOR GENERAL,
DIRECȚIA GENERALĂ TEHNICĂ
ȘI DE INVESTIȚII
NECULAI FRUNZARU



ȘEF SERVICIU INVESTIȚII,
ȘTEFAN VĂIDEANU



"ALTE CHELTUIELI DE INVESTITII", DEFALCATA PE BUNURI REPARTIZATE:

	NOMINALIZAREA ACHIZITIILOR DE BUNURI SI A ALTOR CHELTUIELI	cant. buc.	TOTAL VALOARE	din care:			
				buget local	buget stat	fond spec.	credit
				Titlul 71	Titlul 55+56+58		
TOTAL				12.046.098	2.204.500		
CAP.51.02. AUTORITATI EXECUTIVE							
	Total:		738.629				
1	Prelungire licență SintAct - soft legislativ		16.000				
2	Prelungire licență - ESET SMART SECURITY BUSINESS EDITION; ESET NOD32 ANTI-VIRUS FOR MAIL SERVER; ESET FILE SECURITY PENTRU WINDOWS SERVER		40.000				
3	Servicii de dezvoltare sistem informatic integrat - Sistemul de Document Management - Pirs-ePrim		59.179				
4	Servicii de dezvoltare eTax		50.000				
5	Licențe Microsoft Office	50	50.000				
6	Lucrări de extindere și audiere rețea de calculatoare - etaj 3 și 4		35.000				
7	Achiziție sisteme de calcul (unitate+monitor) 50 buc, videoproiector, switch 48 posturi		156.000				
8	Program MAPSYS12 pentru întocmirea planurilor de situație din cadastru imobiliar-edilitar		8.400				
9	GPS pentru trasarea în teren a parcelelor cadastrale - verificate coordonate		56.000				
10	Instalație electrică de ridicat pentru exterior, dotată cu platformă destinată persoanelor cu dizabilități		75.000				
11	Centrală telefonică		65.450				
12	Sistem integrat de conferință și vot electronic		120.000				
13	Imprimantă termică - imprimarea codurilor de bare		2.600				
14	Scanner digital de mare viteză cu masă plană		5.000				
	Total paragraf 01.03		738.629				
CAP. 61.02. ORDINE PUBLICĂ ȘI SIGURANȚĂ NAȚIONALĂ							
	Total:		722.316				
1	Extindere sistem monitorizare al municipiului (manoperă, materiale mărunte, aparatura din gama echipamentelor: camere supraveghere, NVR - uri, cabluri, switch -ri, monitoare etc		265.000				
2	Camere inteligente IP supraveghere video		12.800				
3	NVR -uri camere IP		20.750				
4	Sofuri/licențe (antivirus, office, windows de operare)		22.400				
5	Rampă luminoasă (girofar)		14.000				

	NOMINALIZAREA ACHIZITIILOR DE BUNURI SI A ALTOR CHELTUIELI	cant. buc.	TOTAL VALOARE	din care:			
				buget local Titlul 71	buget local Titlul 55+56+58	buget stat	fond spec.
6	Dotări și amenajări cameră armament (dotări specifice conform legislației în vigoare)		30.000	30.000			
7	Camere dome IP Starlight		12.400	12.400			
8	Autoutilitară 4x4		99.587	99.587			
9	Pistol laser pentru măsurarea vitezei autovehiculelor	10	47.370	47.370			
10	Pistol cu muniție letală		26.418	26.418			
11	Platformă (ANPR) distribuită – management trafic	1	8.741	8.741			
	61.02.03.04. poliția locală		559.466	559.466			
1	Radio – telefoane portabile și stații emisie – recepție	6	15.300	15.300			
2	Sistem IT	1	8.000	8.000			
3	Monitor	1	2.550	2.550			
4	Videoproietor cu ecran pentru instruirea voluntarilor SVSU cuprinși în planul lunar de pregătire și alte prezentări de specialitate	1	9.000	9.000			
5	Generator electric (grup electrogen)	1	15.000	15.000			
6	Electropompă pentru eveacuarea apelor curate	1	8.000	8.000			
7	Pompă evacuare ape murdare	1	15.000	15.000			
8	Generator curent auxiliar 40 KVA	1	40.000	40.000			
9	Implementarea sistemului Suceava Alert pentru raportarea incidentelor în municipiul Suceava		50.000	50.000			
	61.02.05. protecție civilă și protecția contra incendiilor		162.850	162.850			

CAP.65.02. ÎNVĂȚĂMÎNT CENTRE BUCETARE

	Total:		2.209.216	2.209.216			
1	GPP Gulliver – xerox		12.000	12.000			
2	GPP Așchiuță – mașină de spălat vase profesională		15.000	15.000			
3	GPN Obceni – copiator		17.000	17.000			
4	GPP Prichindel – mașină de spălat vase		10.000	10.000			
5	GPP I-2-3 – mașină de spălat vase		10.000	10.000			
6	GPP I-2-3 – mașină de curățat legume		7.746	7.746			
7	GPP I-2-3 – centrală termică		30.000	30.000			
8	GPN Tândărică – proiect amenajare curte grădiniță		24.000	24.000			
9	GPN Tândărică – aparate aer condiționat	2	5.000	5.000			

	NOMINALIZAREA ACHIZITIILOR DE BUNURI SI A ALTOR CHELTUIELI	cant. buc.	TOTAL VALOARE	din care:			
				buget local	buget local	buget stat	fond spec.
				Titlul 71	Titlul 55+56+58		
	Total paragraf 03.01		130.746	130.746			
1	Șc.gimnazială nr.1. - Grădiniță cu program prelungit		50.000	50.000			
2	Șc.gimnazială nr.3. - înlocuirea rezervorului de apă tratată la centrala termică		17.960	17.960			
3	Șc.gimnazială nr.3. - upgrade sistem supraveghere video școală		25.000	25.000			
4	Șc.gimnazială nr.3. - programe informaționale (program bibliotecă)		3.000	3.000			
5	Șc.gimnazială Jean Bart – modernizare sistem audio video		8.000	8.000			
6	Șc.gimnazială Jean Bart – analiză de risc		3.000	3.000			
7	Șc.gimnazială Jean Bart – tablă inteligentă	1	10.000	10.000			
8	Șc.gimnazială Jean Bart – proiect scenariu securitate la incendiu		25.000	25.000			
9	Șc.gimnazială nr.6 – îmbunătățire sistem de supraveghere și dotare cu sistem de alarmă antiefracție, protect+analiză risc		17.000	17.000			
10	Șc.gimnazială nr.6 – ușă școală pentru ieșirea secundară		3.000	3.000			
11	Șc.gimnazială Grigore Ghica Voievod – licențe calculator		4.961	4.961			
12	Șc.gimnazială Grigore Ghica Voievod – videoproiectoare		15.985	15.985			
13	Șc.gimnazială Grigore Ghica Voievod – laptop		5.616	5.616			
14	Șc.gimnazială Grigore Ghica Voievod – sistem detectare fum		46.000	46.000			
15	Șc.gimnazială Grigore Ghica Voievod – pardoseală sală sport		58.000	58.000			
16	Șc.gimnazială Grigore Ghica Voievod – sonorizare în clase		10.500	10.500			
17	Șc.gimnazială Grigore Ghica Voievod – camere video		3.000	3.000			
18	Șc.gimnazială Grigore Ghica Voievod – dispozitiv curățat/spălat pardoseala sală sport		18.000	18.000			
19	Șc.gimnazială Grigore Ghica Voievod – alarmă securitate		3.000	3.000			
20	Șc.gimnazială nr.8 – SF mansardare clădire școală		34.000	34.000			
21	Șc.gimnazială Ion Creangă – Sistem de protecție la incendiu		60.000	60.000			
22	Șc.gimnazială nr.10 – xerox complet		20.000	20.000			
23	Șc.gimnazială nr.10 – monitor LED		10.078	10.078			
24	Șc.gimnazială Miron Costin – multifuncțional laser color		15.000	15.000			
	Total paragraf 04.01		466.100	466.100			
1	Colegiul tehnic A.I.I. Cuza – mașină de gătit gaz (4 ochiuri, 4 pite, 2 cuptoare)		29.930	29.930			

	NOMINALIZAREA ACHIZITIILOR DE BUNURI SI A ALTOR CHELTUIELI	cant. buc.	TOTAL VALOARE	din care:				fond spec.	credit
				buget local	buget local	buget stat			
				Titlul 71	Titlul 55+56+58				
2	Colegiul tehnic A.I.I. Cuza – dotare atelier mecanic -auto		107.768	107.768					
3	Colegiul tehnic A.I.I. Cuza – xerox multifuncțional		19.800	19.800					
4	Colegiul tehnic A.I.I. Cuza – sistem antiefracție și supraveghere video al Colegiului		106.154	106.154					
5	Colegiul tehnic Petru Mușat – documentație tehnico-economică privind proiectul reabilitarea și echiparea infrastructurii educaționale		91.055	91.055					
6	Colegiul tehnic Petru Mușat – SF reabilitare instalații electrice cămin internat		17.829	17.829					
7	Colegiul tehnic Petru Mușat – sistem de supraveghere exterior		40.000	40.000					
8	Colegiul tehnic Petru Mușat – sistem de control acces cu cartele		12.000	12.000					
9	Colegiul tehnic Petru Mușat – SF hală depozitare		28.000	28.000					
10	Colegiul tehnic de industrie alimentară – documentație tehnico – economică privind proiectul îmbunătățirea infrastructurii educaționale prin consolidare, reabilitare și modernizare		190.400	190.400					
11	Colegiul tehnic de industrie alimentară – mașină de gătit cu gaz		10.000	10.000					
12	Colegiul tehnic de industrie alimentară – SF anvelopare cămin nr. 1		18.000	18.000					
13	Colegiul tehnic Samuil Ispescuscu – sistem de securitate internat cantină		35.938	35.938					
14	Colegiul tehnic Samuil Ispescuscu – sistem desktop	26	90.500	90.500					
15	Colegiul tehnic Samuil Ispescuscu – extindere rețea calculatoare		30.000	30.000					
16	Colegiul tehnic Samuil Ispescuscu – laptop	2	8.000	8.000					
17	Colegiul tehnic Samuil Ispescuscu – masă de măsurare și testare 800x600x120mm		4.000	4.000					
18	Colegiul tehnic Samuil Ispescuscu – simulator auto		60.000	60.000					
19	Colegiul tehnic Samuil Ispescuscu – dulap cu 7 sertare și 300 scule mecanica auto		10.000	10.000					
20	Colegiul tehnic Samuil Ispescuscu – mașină profesională de spălat vase		6.900	6.900					
21	Colegiul economic Dimitrie Cantemir – sisteme de calcul	30	100.000	100.000					
22	Colegiul Național de Informatică Spiru Haret – sistem detecție, semnalizare incendiu și evacuare fum		102.803	102.803					
23	Colegiul Național de Informatică Spiru Haret – sistem iluminat de siguranță		27.590	27.590					
24	Colegiul Național de Informatică Spiru Haret – sisteme de calcul	32	109.929	109.929					
25	Colegiul de artă Ciprian Porumbescu – pian		200.000	200.000					
26	Liceul cu program sportiv – computere tip desktop	13	39.774	39.774					
27	Liceul cu program sportiv – copiatoare multifuncționale A3	2	25.000	25.000					

	NOMINALIZAREA ACHIZITIILOR DE BUNURI SI A ALTOR CHELTUIELI	cant. buc.	TOTAL VALOARE	din care:			
				buget local	buget local	buget stat	fond spec.
				Titlul 71	Titlul 55+56+58		
28	Colegiul Național Petru Rareș – servicii de consultanță pentru pregătirea cererii de finanțare și de depunere efectivă în sistemul mysmis pt. Construire corp clădire cu săli de clasă și laboratoare pentru gimnaziu		59.500	59.500			
29	Colegiul Național Petru Rareș – rampă mobilă pentru handicapați		6.000	6.000			
30	Colegiul Național Ștefan cel Mare – masă de tenis		3.000	3.000			
31	Colegiul Național Ștefan cel Mare – laptop		4.000	4.000			
32	Colegiul Național Ștefan cel Mare – umidificator		10.000	10.000			
33	Colegiul Național Ștefan cel Mare – videoprotector		4.000	4.000			
34	Colegiul Național Ștefan cel Mare – schelet metalică mobilă		4.500	4.500			
	Total paragraf 04.02		1.612.370	1.612.370			

Cap. 66.02. SĂNĂTATE

Total:			157.552	157.552	0		
1	Unit dentar + Fotoliu dentar	8	145.180	145.180			
2	Compresor	8	12.372	12.372			
	Total paragraf 66.02.08.		157.552	157.552			

Cap. 67.02. INTRETINERE GRADINI PUBLICE, PARCURI, ZONE VERZI, BAZE SPORTIVE ȘI DE AGREMENT

Total:			1.133.597	1.133.597	0		
1	Pian	1	400.000	400.000			
	Total paragraf 03.04		400.000	400.000			
1	Instalatie luminoasa Pom de Crăciun		147.560	147.560			
2	Ornamente decorative stradale luminoase		46.037	46.037			
3	Freză zăpadă	1	12.000	12.000			
4	Pickamer (demolator)	1	10.000	10.000			
5	Licență program sistem antivirus	8	4.000	4.000			
6	Ornamente luminoase	1	150.000	150.000			
7	Container sanitar (toaletă, vestiar, duș)	1	60.000	60.000			
8	Accesorii urbane decorative	1	60.000	60.000			

	NOMINALIZAREA ACHIZITIILOR DE BUNURI SI A ALTOR CHELTUIELI	cant. buc.	T O T A L VALOARE	din care:				fond spec.	credit
				buget local	buget local	buget stat			
				Titlul 71	Titlul 55+56+58				
9	Remorcă tractor monoaxă	1	50.000	50.000					
10	Platformă auto	1	20.000	20.000					
11	Motofărăștrăite	4	20.000	20.000					
12	Motofarfăce	1	5.000	5.000					
13	Motocoase cu fir	4	20.000	20.000					
14	Motocoase cu coș	4	20.000	20.000					
15	Motocultor	1	6.000	6.000					
16	Toaie ecologice	10	60.000	60.000					
17	Căsuță decorativă religioasă iluminată în interior, cu seturi de figurine tematice pentru sărbătorile tematice pentru sărbătorile de Crăciun și Paște	1	25.000	25.000					
18	Barcă gonfiabilă cu motor	1	18.000	18.000					
	Total paragraf 05.03		733.597	733.597					

CAP. 68.02.ASIGURĂRI ȘI ASISTENȚĂ SOCIALĂ

	Total:		27.500	27.500				
1	Creșa nr.1- mașină de gătit – 6 ochiuri și cuptor gaz		16.000	16.000				
2	Creșa nr.1- hotă profesională		4.500	4.500				
3	Creșa nr.1- mese inox de gătit		4.500	4.500				
4	Creșa nr.1- licență antivirus		2.500	2.500				
	Total subcapitol II		27.500	27.500				

Cap.70.02.LOCUINȚE SERVICII ȘI DEZVOLTARE PUBLICĂ

	Total:		6.987.288	6.987.288		0		
--	---------------	--	-----------	-----------	--	---	--	--

Cap. 70.02. STUDII DE FEZABILITATE

	Total:		6.307.288	6.307.288		0		
1	Avize, acorduri, organizarea licitațiilor, expertize		200.000	200.000				
2	Expertize locuințe sociale		100.000	100.000				
3	Reactualizare PUG - municipiul Suceava		48.500	48.500				
4	PUZ bloc locuințe de serviciu ANL pe str. Pictor Șerban Rusu Arbore, municipiul Suceava		35.700	35.700				

	NOMINALIZAREA ACHIZITIILOR DE BUNURI SI A ALTOR CHELTUIELI	cant. buc.	TOTAL VALOARE	din care:				
				buget local	buget local	buget stat	fond spec.	credit
				Titlul 71	Titlul 55+56+58			
5	Documentație specifică pentru obținere aviz de la Autoritatea Aeronautică Civilă Română necesar avizării "Reactualizare PUG Suceava"		41.650	41.650				
6	Studiu peisagistic municipiul Suceava		29.800	29.800				
7	PUZ zona protejată Mănăstirea Teodoreni		23.700	23.700				
8	PUZ zona protejată Gara Suceava Nord – Ițcani		23.700	23.700				
9	PUZ zona protejată Gara Suceava Burdujeni		29.700	29.700				
10	PUZ zona protejată Mănăstirea Zamca		47.500	47.500				
11	PUZ zona protejată Ansamblul bisericii Sf. Simion (Turnul Roșu) și monumentele de pe str. Armenească și Dragoș Vodă		95.100	95.100				
12	PUZ zona protejată Biserica Sf. Nicolae, Biserica Armenească Sf. Cruce		117.810	117.810				
13	PUZ zona protejată Biserica Cuconilor, Biserica Sf. Gheorghe Mirăuți, Ansamblul bisericii Sf. Dumitru situl și vechiul centru medieval		141.610	141.610				
14	PUZ zona protejată Cetatea de Scaun, Platoul din fața Cetății		89.200	89.200				
15	PUZ zona protejată Tribunal, Prefectura (include actualul sediu PDL – monument „Casa”)		107.000	107.000				
16	Note de constatare și expertize pentru lucrări de intervenție la clădiri proprietatea municipiului Suceava în vederea reabilitării structural arhitecturale a anvelopei acestora, conform Legii 153/05.07.2011		134.500	134.500				
17	Cadastru imobiliar-edilitar		2.760.000	2.760.000				
18	Modernizare Ștrand		10.000	10.000				
19	Amenajare locuri de joacă		9.996	9.996				
20	Urmărirea comportării în timp a construcției în exploatare Stadion Areni		39.933	39.933				
21	Studiu de oportunitate în vederea delegării gestiunii serviciului de iluminat public al municipiului Suceava		46.000	46.000				
22	Expertiză pasaj subteran Calea Unirii		25.000	25.000				
23	Extindere rețele de alimentare cu energie electrică		10.000	10.000				
24	Extindere rețele de iluminat public		20.000	20.000				
25	Extindere rețele de alimentare cu gaze naturale		30.000	30.000				
26	Utilități la locuințe sociale		100.000	100.000				
27	Servicii pentru realizarea setului de date spațiale privind utilitățile publice determinante în municipiul Suceava		238.000	238.000				

	NOMINALIZAREA ACHIZITIILOR DE BUNURI SI A ALTOR CHELTUIELI	cant. buc.	TOTAL VALOARE	din care:				credit
				buget local Titlul 71	buget local Titlul 55+56+58	buget stat	fond spec.	
28	Ruta alternativă Suceava – Botoșani etapa a II a - drum; tronson I: intersecție Traian Vuia cu Calea Unirii – pod peste râul Suceava		40.000	40.000				
29	Locuințe de serviciu pe str. Pictor Șerban Rusu Arbore, municipiul Suceava		40.000	40.000				
30	Expertiză str. Traian Țăranu		5.000	5.000				
31	Studiu topografic str. Traian Țăranu		3.000	3.000				
32	Studiu geotehnic str. Traian Țăranu		3.000	3.000				
33	Modernizare str. Traian Țăranu etapa I		6.000	6.000				
34	Expertiză str. Traian Popovici		6.000	6.000				
35	Studiu topografic pe str. Traian Popovici		6.000	6.000				
36	Studiu geotehnic pe str. Traian Popovici		4.000	4.000				
37	Modernizare str. Traian Popovici		15.000	15.000				
38	Expertiză str. Eugen Lovinescu		5.000	5.000				
39	Studiu topografic pe str. Eugen Lovinescu		4.000	4.000				
40	Studiu geotehnic pe str. Eugen Lovinescu		3.000	3.000				
41	Modernizare str. Eugen Lovinescu		10.000	10.000				
42	Expertiză str. Pictor Dumitru Dacian		5.000	5.000				
43	Studiu topografic str. Pictor Dumitru Dacian		4.000	4.000				
44	Studiu geotehnic str. Pictor Dumitru Dacian		3.000	3.000				
45	Modernizare str. Pictor Dumitru Dacian		10.000	10.000				
46	Expertiză str. Crângului		2.380	2.380				
47	Modernizare str. Crângului		7.854	7.854				
48	Studiu topografic str. Crângului		2.975	2.975				
49	Studiu geotehnic str. Crângului		2.380	2.380				
50	Expertiză str. Ștefan Luchian		2.380	2.380				
51	Modernizare str. Ștefan Luchian		7.497	7.497				
52	Studiu topografic pe str. Ștefan Luchian		2.380	2.380				
53	Studiu geotehnic pe str. Ștefan Luchian		2.380	2.380				

	NOMINALIZAREA ACHIZITIILOR DE BUNURI SI A ALTOR CHELTUIELI	cant. buc.	TOTAL VALOARE	din care:			
				buget local Titlul 71	buget local Titlul 55+56+58	buget stat	fond spec. credit
54	Expertiză str. Barbu Ștefănescu Delavrancea		2.380	2.380			
55	Modernizare str. Barbu Ștefănescu Delavrancea		6.783	6.783			
56	Studiu topografic str. Barbu Ștefănescu Delavrancea		2.165	2.165			
57	Studiu geotehnic str. Barbu Ștefănescu Delavrancea		2.000	2.000			
58	Expertiză str. Vasile Lupu		5.000	5.000			
59	Modernizare str. Vasile Lupu		5.000	5.000			
60	Studiu topografic pe str. Vasile Lupu		3.000	3.000			
61	Studiu geotehnic pe str. Vasile Lupu		3.000	3.000			
62	Expertiză str. Decebal		5.000	5.000			
63	Modernizare str. Decebal		8.000	8.000			
64	Studiu topografic str. Decebal		4.000	4.000			
65	Studiu geotehnic str. Decebal		3.000	3.000			
66	Expertiză str. Zimbrului		5.000	5.000			
67	Studiu geotehnic str. Zimbrului		3.000	3.000			
68	Studiu topografic str. Zimbrului		3.000	3.000			
69	Modernizare str. Zimbrului		5.000	5.000			
70	Expertiză str. Andrei Bernath		5.000	5.000			
71	Studiu topografic str. Andrei Bernath		3.500	3.500			
72	Studiu geotehnic str. Andrei Bernath		3.000	3.000			
73	Modernizare str. Andrei Bernath		5.500	5.500			
74	Expertiză str. Bistriței		2.380	2.380			
75	Studiu topografic str. Bistriței		1.785	1.785			
76	Studiu geotehnic str. Bistriței		2.380	2.380			
77	Modernizare str. Bistriței		3.570	3.570			
78	Expertiză str. Ștefan Ștefureac		5.000	5.000			

	NOMINALIZAREA ACHIZITIILOR DE BUNURI SI A ALTOR CHELTUIELI	cant. buc.	T O T A L VALOARE	din care:				credit
				buget local	buget local	buget stat	fond spec.	
				Titlul 71	Titlul 55+56+58			
79	Studiu topografic str. Ștefan Ștefureac		5.000					
80	Studiu geotehnic str. Ștefan Ștefureac		4.000					
81	Modernizare str. Ștefan Ștefureac		8.000					
82	Expertiză str. Ștefan Tomșa		5.000					
83	Studiu topografic str. Ștefan Tomșa		3.000					
84	Studiu geotehnic str. Ștefan Tomșa		3.000					
85	Modernizare str. Ștefan Tomșa		5.000					
86	Expertiză str. Eternității		5.000					
87	Studiu topografic str. Eternității		4.000					
88	Studiu geotehnic str. Eternității		3.000					
89	Modernizare str. Eternității		8.000					
90	Expertiză str. Emil Cioran		6.000					
91	Studiu topografic str. Emil Cioran		5.000					
92	Studiu geotehnic str. Emil Cioran		4.000					
93	Modernizare str. Emil Cioran		9.000					
94	Expertiză str. Ștefan Dracinschi		5.000					
95	Studiu topografic str. Ștefan Dracinschi		3.500					
96	Studiu geotehnic str. Ștefan Dracinschi		3.000					
97	Modernizare str. Ștefan Dracinschi		6.000					
98	Expertiză str. Nicolae Titulescu		6.000					
99	Studiu topografic str. Nicolae Titulescu		5.000					
100	Studiu geotehnic str. Nicolae Titulescu		4.000					
101	Modernizare str. Nicolae Titulescu		9.000					
102	Expertiză str. Iuliu Maniu		5.000					

	NOMINALIZAREA ACHIZITIILOR DE BUNURI SI A ALTOR CHELTUIELI	cant. buc.	T O T A L VALOARE	din care:				
				buget local	buget local	buget stat	fond spec.	credit
				Titlul 71	Titlul 55+56+58			
103	Studiu topografic str. Iuliu Maniu		4.000	4.000				
104	Studiu geotehnic str. Iuliu Maniu		3.000	3.000				
105	Modernizare str. Iuliu Maniu		8.000	8.000				
106	Expertiză str. Nichita Stănescu		4.000	4.000				
107	Studiu topografic str. Nichita Stănescu		3.000	3.000				
108	Studiu geotehnic str. Nichita Stănescu		3.000	3.000				
109	Modernizare str. Nichita Stănescu		4.000	4.000				
110	Expertiză str. Dobriță Eugen		6.000	6.000				
111	Studiu topografic str. Dobriță Eugen		6.000	6.000				
112	Studiu geotehnic str. Dobriță Eugen		4.000	4.000				
113	Modernizare str. Dobriță Eugen		15.000	15.000				
114	Expertiză str. Epaminonda Bucevschi		5.000	5.000				
115	Studiu topografic str. Epaminonda Bucevschi		3.000	3.000				
116	Studiu geotehnic str. Epaminonda Bucevschi		3.000	3.000				
117	Modernizare str. Epaminonda Bucevschi		5.000	5.000				
118	Expertiză str. Solidarități		5.000	5.000				
119	Studiu topografic str. Solidarități		4.000	4.000				
120	Studiu geotehnic str. Solidarități		3.000	3.000				
121	Modernizare str. Solidarități		6.000	6.000				
122	Expertiză str. It. Nicolae Cătănescu		5.000	5.000				
123	Studiu topografic str. It. Nicolae Cătănescu		4.000	4.000				
124	Studiu geotehnic str. It. Nicolae Cătănescu		3.000	3.000				
125	Modernizare str. It. Nicolae Cătănescu		6.000	6.000				
126	Expertiză str. Petru Comănescu		5.000	5.000				

	NOMINALIZAREA ACHIZITIILOR DE BUNURI SI A ALTOR CHELTUIELI	cant. buc.	TOTAL VALOARE	din care:			
				buget local Titlul 71	buget local Titlul 55+56+58	buget stat	fond spec.
				credit			credit
127	Studiu topografic str. Petru Comănescu		4.000	4.000			
128	Studiu geotehnic str. Petru Comănescu		3.000	3.000			
129	Modernizare str. Petru Comănescu		6.000	6.000			
130	Expertiză str. Dragomirna		5.000	5.000			
131	Studiu topografic str. Dragomirna		4.000	4.000			
132	Studiu geotehnic str. Dragomirna		3.000	3.000			
133	Modernizare str. Dragomirna		8.000	8.000			
134	Modernizare str. Grigore Vindereu		15.000	15.000			
135	Refacerea pistei de atletism a stadionului Areni, municipiul Suceava, cu covor elastic din cauciuc		50.000	50.000			
136	Sistemizare verticală, alei și parcuri la blocurile ANL Metro		27.620	27.620			
137	Modernizare Cimitir Pacea Nou		20.000	20.000			
138	Creșterea stabilității și limitarea alunecărilor de teren pe versantul N-E din municipiul Suceava		20.000	20.000			
139	Expertiză bloc 48 A Mărășești tr.II 60 garsoniere		30.000	30.000			
140	Bloc 48 A Mărășești tr.II		25.000	25.000			
141	Reabilitare termică blocuri de locuit		30.000	30.000			
142	Expertize tehnice pentru reabilitare termică blocuri de locuit		10.000	10.000			
143	Studii de fezabilitate, topografice, geotehnice și hidrologice pentru realizarea lucrărilor de traversare a cursurilor de apă cu conducte de alimentare cu apă (aducțiune, distribuție) și rețele de canalizare din municipiul Suceava, care nu asigură secțiunea de scurgere pe cursul de apă		61.900	61.900			
144	Alimentare cu apă și canalizare, cartier de locuințe pentru tineri zona Tătărași		30.000	30.000			
145	Alimentare cu gaze naturale cartier pentru tineri zona Tătărași		30.000	30.000			
146	Rețea canalizare str. Ștrandului, Ițcani municipiul Suceava		25.000	25.000			
147	Reabilitarea sistemului de transport și distribuție a energiei termice Cuza Vodă H și Cuza Vodă I		40.000	40.000			
148	Reabilitarea sistemului de transport și distribuție a energiei termice PT Gară		40.000	40.000			

	NOMINALIZAREA ACHIZITIILOR DE BUNURI SI A ALTOR CHELTUIELI	cant. buc.	TOTAL VALOARE	din care:			
				buget local	buget local	buget stat	fond spec.
				Titlul 71	Titlul 55+56+58		
149	Alimentare cu energie termică a Bazarului		35.000				
150	Grădiniță cu 4 săli de grupă cartier Ițcani, municipiul Suceava		15.000				
151	Instalații semaforizare		25.000				
152	Rețea apă – canal la Sala polivalentă		15.000				
153	Rețea alimentare cu energie electrică la Sala polivalentă		20.000				
154	Rețea alimentare cu gaze naturale Sală polivalentă		20.000				
155	Rețea alimentare cu energie termică Sală polivalentă		15.000				
156	Centrul pentru tineret Suceava		5.000				
157	Reabilitare trotuare și parcuri str. Stațiunii și str. Victoriei		10.000				
158	Pistă biciclete, zonă de plimbare, sistem de supraveghere video Zona Aleea Dumbrăvii		7.000				
159	Modernizare loc de joacă str. Victoriei		10.000				
160	Acoperire amortizoare de șocuri la locul de joacă Cora - Burdujeni		8.000				
161	Modernizare Parc Panasonic și fântână artiziană		40.000				
162	Modernizare locuri de joacă (10 buc)		30.000				
163	Amenajare locuri recreative cu aparatură fitness în municipiul Suceava		10.000				
164	Acoperiri amortizoare de șocuri la locurile de joacă (covor elastic turnat continuu-10 buc)		10.000				
165	Expertiză laz str. Universității		10.000				
166	Acoperire și modernizare Patinoar artificial		50.000				
167	Parcare Cimitir Pacea Nou		8.000				
168	Parcări de reședință		75.000				
169	Studii de amplasamente pentru parcări supraetajate		30.000				
170	Parcări supraetajate		70.000				
171	Proiectare pentru sediul primăriei din B-dul 1Mai 5 A și a primăriei din Burdujeni str. 22 Decembrie nr.2, în vederea implementării analizelor de risc la securitate fizică pentru cele două sedii		10.200				
	Total subcapitolul 50		6.110.288	6.110.288	0		

	NOMINALIZAREA ACHIZITIILOR DE BUNURI SI A ALTOR CHELTUIELI	cant. buc.	TOTAL VALOARE	din care:		
				buget local Titlul 71	buget local Titlul 55+56+58	buget stat fond spec.
1	Construire hală cu parcare subterană pentru piața agroalimentară George Enescu		95.000	95.000		
2	Instalații de încălzire în Complex Comercial Bazar		90.000	90.000		
3	Extindere și acoperire Piața Centrală/ produse industriale		12.000	12.000		
	Total subcapitol 50 piață		197.000	197.000		

Cap. 70.02. DOTĂRI

	Total:		680.000	680.000	0	0
1	Sistem plată prin SMS (soft+echipament)		120.000	120.000		
2	Parcometre (parcări inclusiv Bazar)	12	400.000	400.000		
3	Centrală pe gaz 24-36 kw	1	10.000	10.000		
4	Centrală pe gaz 80 kw	1	10.000	10.000		
5	Centrală electrică 6 kw	1	20.000	20.000		
6	Sistem supraveghere video acoperire totală (acoperire piețe + bazar)		60.000	60.000		
7	Sistem supraveghere video parcare subterană		50.000	50.000		
8	Sistem transmisie date avarii cămin PT Piața Centrala		10.000	10.000		
	Total subcapitol 50 piață		680.000	680.000		

CAP.74.02. PROTECTIA MEDIULUI

	Total:		50.000	50.000		
1	Containere reciclare (donare) haine și încălțăminte		50.000	50.000		
	Total paragraf 05.02		50.000	50.000		

Cap. 80.02.ACTIUNI GENERALE, ECONOMICE, COMERCIALE ȘI DE MUNCA

	Total:		2.204.500	2.204.500	0	
1	Electromobilitate – Vehicule electrice pentru o municipalitate verde		115.000	115.000		
2	Zona de agrement parc Șipote		160.000	160.000		
3	Construire grădinița		160.000	160.000		
4	Reabilitare locuințe sociale		50.000	50.000		
5	Sistem integrat de transport public ecologic în municipiul Suceava		65.000	65.000		

	NOMINALIZAREA ACHIZITIILOR DE BUNURI SI A ALTOR CHELTUIELI	cant. buc.	TOTAL VALOARE	din care:				
				buget local Titlul 71	buget local Titlul 55+S6+S8	buget stat	fond spec.	credit
6	Reabilitare infrastructură stradală urbană		150.000		150.000			
7	Reabilitare rețele de iluminat public		150.000		150.000			
8	Reabilitare rețele de transport și distribuție de energie termică (POIM)		300.000		300.000			
9	Centru multifuncțional Arta – Ițcani		28.000		28.000			
10	Construire grădiniță cartier Burdujeni sat din municipiul Suceava		1.000		1.000			
11	Reabilitare termică blocuri de locuit		50.000		50.000			
12	Implementare sistem de management al traficului în municipiul Suceava		130.000		130.000			
13	Reabilitare spații destinate utilizării publice în cartierele cu comunități defavorizate		160.000		160.000			
14	Unitate de învățământ pentru preșcolari în zona centrală a municipiului Suceava		110.000		110.000			
15	Reabilitare Curtea Domnească		297.500		297.500			
16	Revitalizare spațiu public urban în municipiul Suceava		178.000		178.000			
17	Stații de încărcare autobuze electrice		100.000		100.000			
	Total paragraf 01.10		2.204.500		2.204.500			

Cap. 84.02. TRANSPORT ÎN COMUN

Total:		20.000	0		
1	Stații de încărcare rapidă pentru autovehicule taxi cu propulsie electrică	20.000	20.000		
	Total paragraf 03.02	20.000	0		

DIRECTOR EXECUTIV
ELISABETA VĂIDEANU

DIRECTOR GENERAL,
DIRECȚIA GENERALĂ TEHNICĂ
ȘI DE INVESTIȚII
NECULAI FRUNZARU

ȘEF SERVICIU INVESTIȚII,
ȘTEFAN VĂIDEANU

PROIECTUL BUGETULUI INSTITUTIILOR FINANTATE INTEGRAL SAU PARTIAL DIN VENITURI PROPRII

PENTRU ANUL 2019

DENUMIREA INDICATORILOR	Cod rand	Cod indicator	Program	Din care credite bugetare destinate stingerii platilor restante	Estimat		
					2020	2021	2022
SECTIUNEA DE FUNCTIONARE + SECTIUNEA DE DEZVOLTARE							
TOTAL VENITURI							
I. VENITURI CURENTE	1	00.01	11.001.587		11.064.590	11.491.130	
C. VENITURI NEFISCALE	2	00.02	6.626.587		6.464.590	6.591.130	
C1. VENITURI DIN PROPRIETATE	3	00.07	6.626.587		6.464.590	6.591.130	
Venituri din proprietate	4	00.08	210.800		203.800	209.000	
Venituri din concesiuni si inchirieri	5	30.10	210.800		203.800	209.000	
Venituri din concesiuni si inchirieri de catre institutiile publice	6	30.10.05	210.800		203.800	209.000	
Alte venituri din concesiuni si inchirieri de catre institutiile publice	7	30.10.05.30	210.800		203.800	209.000	
C2. VANZARI DE BUNURI SI SERVICII	8	00.09	6.415.787		6.260.790	6.382.130	
Venituri din prestari de servicii si alte activitati	9	33.10	6.401.661		6.225.290	6.346.630	
Taxe si alte venituri in invatamant	10	33.10.05	650.980		670.030	677.130	
Venituri din prestari de servicii	11	33.10.08	9.000		10.000	10.000	
Contributia elevilor si studentilor pentru internate, cantine si cantine	12	33.10.14	5.334.681		5.310.550	5.390.900	
Venituri din valorificarea produselor obtinute din activitatea proprie sau anexa	13	33.10.16	5.000		5.000	5.000	
Venituri din organizarea de cursuri de calificare si conversie profesionala, specializare si perfectionare	14	33.10.17	7.000		7.340	7.500	
Venituri din serbari si spectacole scolare, manifestari culturale, artistice si sportive	15	33.10.19	300.000		120.000	150.000	
Alte venituri din prestari de servicii si alte activitati	16	33.10.50	95.000		102.370	106.100	
Diverse venituri	17	36.10	14.126		0	0	
Alte venituri	18	36.10.50	14.126		0	0	
Transferuri voluntare, altele decat subventiile	19	37.10	0		35.500	35.500	
Varsaminte din sectiunea de functionare pentru finantarea sectiunii de dezvoltare a bugetului de venituri proprii si subventii	20	37.10.03	-190.500		-20.000	-35.000	

DENUMIREA INDICATORILOR	Cod rand	Cod indicator	Program	Din care credite bugetare destinate stingerii platilor restante	Sumari		
					2020	2021	2022
Varsaminte din sectiunea de functionare	21	37.10.04	190.500		70.500	55.500	70.500
SUBVENTII DE LA ALTE NIVELE ALE ADMINISTRATIEI PUBLICE	22	00.18	4.375.000		4.400.000	4.600.000	4.900.000
Subventii de la alte administratii	23	43.10	4.375.000		4.400.000	4.600.000	4.900.000
Subventii pentru institutii publice	24	43.10.09	4.075.000		4.000.000	4.200.000	4.500.000
Subventii pentru institutii publice destinate sectiunii de dezvoltare	25	43.10.19	300.000		400.000	400.000	400.000
TOTAL CHELTUIELI	26		12.005.889	122.379	10.790.360	11.064.590	11.491.130
CHELTUIELI CURENTE	27	01	11.515.389	122.379	10.319.860	10.609.090	11.020.630
TITLUL I CHELTUIELI DE PERSONAL	28	10	2.768.470	0	2.727.120	2.728.120	2.729.120
Cheltuieli salariale in bani	29	10.01	2.665.400	0			
Salarii de baza	30	10.01.01	2.341.000	0			
Fond pentru posturi ocupate prin cumul	31	10.01.10	1.000	0			
fond aferent platii cu ora	32	10.01.11	4.000	0			
Indemnizatii de delegare	33	10.01.13	50.000	0			
Alocatii pentru locuinte	34	10.01.16	120.000	0			
Indemnizatie de hrana	35	10.01.17	145.400	0			
Alte drepturi salariale in bani	36	10.01.30	4.000	0			
Cheltuieli salariale in natura	37	10.02	45.000	0			
Tichete de vacanta	38	10.02.06	45.000	0			
Contributii	39	10.03	58.070	0			
Contributia asiguratorie pentru munca	40	10.03.07	54.970	0			
Contributii platite de angajator in numele angajatului	41	10.03.08	3.100	0			
TITLUL II BUNURI SI SERVICII	42	20	8.746.419	122.379	7.591.240	7.877.970	8.288.510
Bunuri si servicii	43	20.01	2.032.439	29.545			
Furnituri de birou	44	20.01.01	68.339	3.304			
Materiale pentru curatenie	45	20.01.02	332.700	0			
Incalzit, iluminat si forta motrica	46	20.01.03	45.500	0			
Apa, canal si salubritate	47	20.01.04	13.000	0			
Carburanti si lubrifianti	48	20.01.05	33.500	57			
Piese de schimb	49	20.01.06	21.500	0			
Transport	50	20.01.07	8.755	0			

DENUMIREA INDICATORILOR

Denumirea indicatorilor	Cod rand	Cod indicator	Program	Din care credite bugetare destinate stingerii platilor restante	Esamari		
					2020	2021	2022
Posta, telecomunicatii, radio, tv, internet	51	20.01.08	58.200	0	X	X	
Materiale si prestari de servicii cu caracter functional	52	20.01.09	653.074	0	X	X	
Alte bunuri si servicii pentru intretinere si functionare	53	20.01.30	797.871	26.184	X	X	
Reparatii curente	54	20.02	203.350	0	X	X	
Hrana	55	20.03	4.230.944	0	X	X	
Hrana pentru oameni	56	20.03.01	4.230.944	0	X	X	
Medicamente si materiale sanitare	57	20.04	8.200	0	X	X	
Medicamente	58	20.04.01	5.500	0	X	X	
Materiale sanitare	59	20.04.02	2.500	0	X	X	
Reactivi	60	20.04.03	200	0	X	X	
Bunuri de natura obiectelor de inventar	61	20.05	618.742	11.967	X	X	
Uniforme si echipament	62	20.05.01	35.500	0	X	X	
Lenjerie si accesorii de pat	63	20.05.03	34.000	0	X	X	
Alte obiecte de inventar	64	20.05.30	549.242	11.967	X	X	
Deplasari, detasari, transferari	65	20.06	116.500	4.000	X	X	
Deplasari interne, detasari, transferari	66	20.06.01	60.500	0	X	X	
Deplasari in strainatate	67	20.06.02	56.000	4.000	X	X	
Materiale de laborator	68	20.09	6.000	0	X	X	
Carti, publicatii si materiale documentare	69	20.11	15.300	0	X	X	
consultanta si expertiza	70	20.12	12.500	0	X	X	
Pregatire profesionala	71	20.13	31.500	0	X	X	
Protectia muncii	72	20.14	12.700	0	X	X	
Alte cheltuieli	73	20.30	1.458.244	76.867	X	X	
Reclama si publicitate	74	20.30.01	31.000	2.631	X	X	
Protocol si reprezentare	75	20.30.02	3.000	0	X	X	
Prime de asigurare non-viata	76	20.30.03	3.200	0	X	X	
Chirii	77	20.30.04	151.344	24.171	X	X	
alte cheltuieli cu bunuri si servicii	78	20.30.30	1.269.700	50.065	X	X	
TITLUL XI ALTE CHELTUIELI	79	59	500	0	1.500	3.000	
Burse	80	59.01	0	0	X	X	

DENUMIREA INDICATORILOR

Denumirea indicatorilor	Cod rand	Cod indicator	Program	Din care credite bugetare destinate stingerii platilor restante	Anii		
					2020	2021	2022
Despagubiri civile	81	59.17	500	0	X	X	X
CHELTUIELI DE CAPITAL	82	70	490.500	0	470.500	455.500	470.500
TITLUL XIII ACTIVE NEFINANCIARE	83	71	490.500	0	470.500	455.500	470.500
Active fixe	84	71.01	490.500	0	X	X	X
Constructii	85	71.01.01	0	0	X	X	X
Masini, echipamente si mijloace de transport	86	71.01.02	371.300	0	X	X	X
Mobilier, aparatura birou si alte active corporale	87	71.01.03	82.960	0	X	X	X
Alte active fixe	88	71.01.30	36.240	0	X	X	X
Partea a III-a CHELTUIELI SOCIAL-CULTURALE	89	64.10	11.802.881	122.379	10.790.360	11.064.590	11.491.130
Invatamant	90	65.10	7.162.098	0	6.290.360	6.344.590	6.441.130
CHELTUIELI CURENTE	91	01	6.971.598	0	6.219.860	6.289.090	6.370.630
TITLUL I CHELTUIELI DE PERSONAL	92	10	181.470	0	227.120	228.120	229.120
Cheltuieli salariale in bani	93	10.01	173.900	0	X	X	X
Salarii de baza	94	10.01.01	151.500	0	X	X	X
Fond pentru posturi ocupate prin cumul	95	10.01.10	1.000	0	X	X	X
fond aferent platii cu ora	96	10.01.11	4.000	0	X	X	X
Indemnizatie de hrana	97	10.01.17	13.400	0	X	X	X
Alte drepturi salariale in bani	98	10.01.30	4.000	0	X	X	X
Contributii	99	10.03	7.570	0	X	X	X
Contributia asiguratorie pentru munca	100	10.03.07	4.470	0	X	X	X
Contributii platite de angajator in numele angajatului	101	10.03.08	3.100	0	X	X	X
TITLUL II BUNURI SI SERVICII	102	20	6.789.628	0	5.991.240	6.057.970	6.138.510
Bunuri si servicii	103	20.01	1.577.648	0	X	X	X
Furnituri de birou	104	20.01.01	61.556	0	X	X	X
Materialie pentru curatenie	105	20.01.02	332.700	0	X	X	X
Incalzit, iluminat si forta motrica	106	20.01.03	45.500	0	X	X	X
Apa, canal si salubritate	107	20.01.04	13.000	0	X	X	X
Carburanti si lubrifianti	108	20.01.05	30.000	0	X	X	X
Piese de schimb	109	20.01.06	21.500	0	X	X	X
Transport	110	20.01.07	8.755	0	X	X	X

DENUMIREA INDICATORILOR	Cod rand	Cod indicator	Program	Din care credite bugetare destinate stingerii platilor restante	Esumari		
					2020	2021	2022
Posta, telecomunicatii, radio, tv, internet	111	20.01.08	46.700	0	X	X	
Materiale si prestari de servicii cu caracter functional	112	20.01.09	450.066	0	X	X	
Alte bunuri si servicii pentru intretinere si functionare	113	20.01.30	567.871	0	X	X	
Reparatii curente	114	20.02	203.350	0	X	X	
Hrana	115	20.03	4.230.944	0	X	X	
Hrana pentru oameni	116	20.03.01	4.230.944	0	X	X	
Medicamente si materiale sanitare	117	20.04	8.200	0	X	X	
Medicamente	118	20.04.01	5.500	0	X	X	
Materiale sanitare	119	20.04.02	2.500	0	X	X	
Reactivi	120	20.04.03	200	0	X	X	
Bunuri de natura obiectelor de inventar	121	20.05	427.742	0	X	X	
Uniforme si echipament	122	20.05.01	2.500	0	X	X	
Lenjerie si accesorii de pat	123	20.05.03	34.000	0	X	X	
Alte obiecte de inventar	124	20.05.30	391.242	0	X	X	
Deplasari, detasari, transferari	125	20.06	26.500	0	X	X	
Deplasari interne, detasari, transferari	126	20.06.01	24.500	0	X	X	
Deplasari in strainatate	127	20.06.02	2.000	0	X	X	
Materiale de laborator	128	20.09	6.000	0	X	X	
Carti, publicatii si materiale documentare	129	20.11	15.300	0	X	X	
consultanta si expertiza	130	20.12	12.500	0	X	X	
Pregatire profesionala	131	20.13	12.500	0	X	X	
Protectia muncii	132	20.14	12.700	0	X	X	
Alte cheltuieli	133	20.30	256.244	0	X	X	
Prime de asigurare non-viata	134	20.30.03	3.200	0	X	X	
Chirii	135	20.30.04	53.344	0	X	X	
alte cheltuieli cu bunuri si servicii	136	20.30.30	199.700	0	X	X	
TITLUL XI ALTE CHELTUIELI	137	59	500	0	1.500	3.000	
Burse	138	59.01	0	0	X	X	
Despagubiri civile	139	59.17	500	0	X	X	
CHELTUIELI DE CAPITAL	140	70	190.500	0	70.500	55.500	
						3.000	
						70.500	
						70.500	

DENUMIREA INDICATORILOR	Cod rand	Cod Indicator	Program	Din care credite bugetare destinate stingerii platilor restante	Estimati		
					2020	2021	2022
TITLUL XIII ACTIVE NEFINANCIARE	141	71	190.500	0	70.500	55.500	70.500
Active fixe	142	71.01	190.500	0	x	x	x
Constructii	143	71.01.01	0	0	x	x	x
Masini, echipamente si mijloace de transport	144	71.01.02	155.500	0	x	x	x
Mobilier, aparatura biroutica si alte active corporale	145	71.01.03	10.000	0	x	x	x
Alte active fixe	146	71.01.30	25.000	0	x	x	x
Din total capitol							
Invatamant prescolar si primar	147	65.10.03	1.904.890	0	2.039.000	2.076.320	2.097.380
Invatamant prescolar	148	65.10.03.01	1.904.890	0	2.039.000	2.076.320	2.097.380
Invatamant primar	149	65.10.03.02	0	0	0	0	0
Invatamant secundar	150	65.10.04	5.222.208	0	4.251.360	4.268.270	4.343.750
Invatamant secundar inferior	151	65.10.04.01	478.380	0	428.500	429.800	431.000
Invatamant secundar superior	152	65.10.04.02	4.743.828	0	3.822.860	3.838.470	3.912.750
Invatamant profesional	153	65.10.04.03	0	0	0	0	0
Invatamant postliceal	154	65.10.05	35.000	0	0	0	0
Cultura, recreere si religie	155	67.10	4.640.783	122.379	4.500.000	4.720.000	5.050.000
CHELTUIELI CURENTE	156	01	4.340.783	122.379	4.100.000	4.320.000	4.650.000
TITLUL I CHELTUIELI DE PERSONAL	157	10	2.587.000	0	2.500.000	2.500.000	2.500.000
Cheltuieli salariale in bani	158	10.01	2.491.500	0	x	x	x
Salarii de baza	159	10.01.01	2.189.500	0	x	x	x
Indemnizatii de delegare	160	10.01.13	50.000	0	x	x	x
Alocatii pentru locuinte	161	10.01.16	120.000	0	x	x	x
Indemnizatie de hrana	162	10.01.17	132.000	0	x	x	x
Cheltuieli salariale in natura	163	10.02	45.000	0	x	x	x
Tichete de vacanta	164	10.02.06	45.000	0	x	x	x
Contributii	165	10.03	50.500	0	x	x	x
Contributia asiguratorie pentru munca	166	10.03.07	50.500	0	x	x	x
TITLUL II BUNURI SI SERVICII	167	20	1.753.783	122.379	1.600.000	1.820.000	2.150.000
Bunuri si servicii	168	20.01	251.783	29.545	x	x	x
Furnituri de birou	169	20.01.01	6.783	3.304	x	x	x

DENUMIREA INDICATORILOR	Cod rand	Cod Indicator	Program	Din care credite bugetare destinate stingerii platilor restante	Estiman		
					2020	2021	2022
Carburanti si lubrifianti	170	20.01.05	3.500	57	X	X	X
Posta, telecomunicatii, radio, tv, internet	171	20.01.08	11.500	0	X	X	X
Alte bunuri si servicii pentru intretinere si functionare	172	20.01.30	230.000	26.184	X	X	X
Bunuri de natura obiectelor de inventar	173	20.05	191.000	11.967	X	X	X
Uniforme si echipament	174	20.05.01	33.000	0	X	X	X
Alte obiecte de inventar	175	20.05.30	158.000	11.967	X	X	X
Deplasari, detasari, transferari	176	20.06	90.000	4.000	X	X	X
Deplasari interne, detasari, transferari	177	20.06.01	36.000	0	X	X	X
Deplasari in strainatate	178	20.06.02	54.000	4.000	X	X	X
Pregatire profesionala	179	20.13	19.000	0	X	X	X
Alte cheltuieli	180	20.30	1.202.000	76.867	X	X	X
Reclama si publicitate	181	20.30.01	31.000	2.631	X	X	X
Protocol si reprezentare	182	20.30.02	3.000	0	X	X	X
Chirii	183	20.30.04	98.000	24.171	X	X	X
alte cheltuieli cu bunuri si servicii	184	20.30.30	1.070.000	50.065	X	X	X
CHELTUIELI DE CAPITAL	185	70	300.000	0	400.000	400.000	400.000
TITLUL XIII ACTIVE NEFINANCIARE	186	71	300.000	0	400.000	400.000	400.000
Active fixe	187	71.01	300.000	0	X	X	X
Constructii	188	71.01.01	0	0	X	X	X
Masini, echipamente si mijloace de transport	189	71.01.02	215.800	0	X	X	X
Mobilier, aparatura birou si alte active corporale	190	71.01.03	72.960	0	X	X	X
Alte active fixe	191	71.01.30	11.240	0	X	X	X
Din total capitol							
Servicii culturale	192	67.10.03	4.640.783	122.379	4.500.000	4.720.000	5.050.000
Instituti publice de spectacole si concerte	193	67.10.03.04	4.640.783	122.379	4.500.000	4.720.000	5.050.000
Partea a IV-a SERVICII SI DEZVOLTARE PUBLICA, LOCUINTE, MEDIU SI APE	194	69.10	203.008	0	0	0	0
Locuinte, servicii si dezvoltare publica	195	70.10	203.008	0	0	0	0
CHELTUIELI CURENTE	196	01	203.008	0	0	0	0
TITLUL II BUNURI SI SERVICII	197	20	203.008	0	0	0	0

DENUMIREA INDICATORILOR	Cod rand	Cod indicator	Program	Din care credite bugetare destinate stingerii platilor restante	Estimari		
					2020	2021	2022
Bunuri si servicii	198	20.01	203.008	0	x	x	0
Materiale si prestari de servicii cu caracter functional	199	20.01.09	203.008	0	x	x	0
CHELTUIELI DE CAPITAL	200	70	0	0	0	0	0
Din total capitol							
Alte servicii in domeniul locuintei, serviciilor si dezvoltarii comunale	201	70.10.50	203.008	0	0	0	0
Partea a VII-a REZERVE, EXCEDENT/DEFICIT							
REZERVE	202	96.10	0	0	0	0	0
EXCEDENT	203	97.10	0	0	0	0	0
DEFICIT	204	98.10	0	0	0	0	0
	205	99.10	1.004.302	0	0	0	0
SECTIUNEA FUNCTIONARE							
SECTIUNEA FUNCTIONARE	1		10.511.087				11.020.630
TOTAL VENITURI	2	00.01	10.511.087				11.020.630
I. VENITURI CURENTE	3	00.02	6.436.087				6.520.630
C. VENITURI NEFISCALE	4	00.07	6.436.087				6.520.630
C1. VENITURI DIN PROPRIETATE	5	00.08	210.800				209.000
Venituri din proprietate	6	30.10	210.800				209.000
Venituri din concesiuni si inchirieri	7	30.10.05	210.800				209.000
Alte venituri din concesiuni si inchirieri de catre institutiile publice	8	30.10.05.30	210.800				209.000
C2. VANZARI DE BUNURI SI SERVICII	9	00.09	6.225.287				6.311.630
Venituri din prestari de servicii si alte activitati	10	33.10	6.401.661				6.346.630
Taxe si alte venituri in invatamant	11	33.10.05	650.980				677.130
Venituri din prestari de servicii	12	33.10.08	9.000				10.000
Contributia elevilor si studentilor pentru internate, cantine si cantine	13	33.10.14	5.334.681				5.390.900
Venituri din valorificarea produselor obtinute din activitatea proprie sau anexa	14	33.10.16	5.000				5.000
Venituri din organizarea de cursuri de calificare si conversie profesionala, specializare si perfectionare	15	33.10.17	7.000				7.500
Venituri din serbari si spectacole scolare, manifestari culturale, artistice si sportive	16	33.10.19	300.000				150.000
Alte venituri din prestari de servicii si alte activitati	17	33.10.50	95.000				106.100
Diverse venituri	18	36.10	14.126				0

DENUMIREA INDICATORILOR		Cod rand	Cod Indicator	Program	Din care credite bugetare destinate stingerii platilor restante	Estimari		
						2020	2021	2022
Alte venituri	19	36.10.50	14.126	0	0	0	0	0
Transferuri voluntare, altele decat subventiile	20	37.10	-190.500	-35.000	-20.000	-35.000	-20.000	-35.000
Varsaminte din sectiunea de functionare pentru finantarea sectiunii de dezvoltare a bugetului de venituri proprii si subventii	21	37.10.03	-190.500	-35.000	-20.000	-35.000	-20.000	-35.000
SUBVENTII DE LA ALTE NIVELE ALE ADMINISTRATIEI PUBLICE	22	00.18	4.075.000	4.000.000	4.200.000	4.500.000	4.200.000	4.500.000
Subventii de la alte administratii	23	43.10	4.075.000	4.000.000	4.200.000	4.500.000	4.200.000	4.500.000
Subventii pentru institutii publice	24	43.10.09	4.075.000	4.000.000	4.200.000	4.500.000	4.200.000	4.500.000
TOTAL CHELTUIELI	25		11.515.389	122.379	10.609.090	11.020.630	10.609.090	11.020.630
CHELTUIELI CURENTE	26	01	11.515.389	122.379	10.609.860	11.020.630	10.609.090	11.020.630
TITLUL I CHELTUIELI DE PERSONAL	27	10	2.768.470	0	2.727.120	2.729.120	2.728.120	2.729.120
Cheltuieli salariale in bani	28	10.01	2.665.400	0	2.665.400	X	X	X
Salarii de baza	29	10.01.01	2.341.000	0	2.341.000	X	X	X
Fond pentru posturi ocupate prin cumul	30	10.01.10	1.000	0	1.000	X	X	X
fond aferent platii cu ora	31	10.01.11	4.000	0	4.000	X	X	X
Indemnizatii de delegare	32	10.01.13	50.000	0	50.000	X	X	X
Alocatii pentru locuinte	33	10.01.16	120.000	0	120.000	X	X	X
Indemnizatie de hrana	34	10.01.17	145.400	0	145.400	X	X	X
Alte drepturi salariale in bani	35	10.01.30	4.000	0	4.000	X	X	X
Cheltuieli salariale in natura	36	10.02	45.000	0	45.000	X	X	X
Tichete de vacanta	37	10.02.06	45.000	0	45.000	X	X	X
Contributii	38	10.03	58.070	0	58.070	X	X	X
Contributia asiguratorie pentru munca	39	10.03.07	54.970	0	54.970	X	X	X
Contributii platite de angajator in numele angajatului	40	10.03.08	3.100	0	3.100	X	X	X
TITLUL II BUNURI SI SERVICII	41	20	8.746.419	122.379	7.591.240	8.288.510	7.877.970	8.288.510
Bunuri si servicii	42	20.01	2.032.439	29.545	X	X	X	X
Furnituri de birou	43	20.01.01	68.339	3.304	X	X	X	X
Materiale pentru curatenie	44	20.01.02	332.700	0	X	X	X	X
Incalzit, iluminat si forta motrica	45	20.01.03	45.500	0	X	X	X	X
Apa, canal si salubritate	46	20.01.04	13.000	0	X	X	X	X
Carburanti si lubrifianti	47	20.01.05	33.500	57	X	X	X	X

DENUMIREA INDICATORILOR

Denumirea indicatorilor	Cod rand	Cod indicator	Program	Din care credite bugetare destinate stingerii platilor restante	Estimari		
					2020	2021	2022
Piese de schimb	48	20.01.06	21.500	0	X	X	
Transport	49	20.01.07	8.755	0	X	X	
Posta, telecomunicatii, radio, tv, internet	50	20.01.08	58.200	0	X	X	
Materiale si prestari de servicii cu caracter functional	51	20.01.09	653.074	0	X	X	
Alte bunuri si servicii pentru intretinere si functionare	52	20.01.30	797.871	26.184	X	X	
Reparatii curente	53	20.02	203.350	0	X	X	
Hrana	54	20.03	4.230.944	0	X	X	
Hrana pentru oameni	55	20.03.01	4.230.944	0	X	X	
Medicamente si materiale sanitare	56	20.04	8.200	0	X	X	
Medicamente	57	20.04.01	5.500	0	X	X	
Materiale sanitare	58	20.04.02	2.500	0	X	X	
Reactivi	59	20.04.03	200	0	X	X	
Bunuri de natura obiectelor de inventar	60	20.05	618.742	11.967	X	X	
Uniforme si echipament	61	20.05.01	35.500	0	X	X	
Lenjerie si accesorii de pat	62	20.05.03	34.000	0	X	X	
Alte obiecte de inventar	63	20.05.30	549.242	11.967	X	X	
Deplasari, detasari, transferari	64	20.06	116.500	4.000	X	X	
Deplasari interne, detasari, transferari	65	20.06.01	60.500	0	X	X	
Deplasari in strainatate	66	20.06.02	56.000	4.000	X	X	
Materiale de laborator	67	20.09	6.000	0	X	X	
Carti, publicatii si materiale documentare	68	20.11	15.300	0	X	X	
consultanta si expertiza	69	20.12	12.500	0	X	X	
Pregatire profesionala	70	20.13	31.500	0	X	X	
Protectia muncii	71	20.14	12.700	0	X	X	
Alte cheltuieli	72	20.30	1.458.244	76.867	X	X	
Reclama si publicitate	73	20.30.01	31.000	2.631	X	X	
Protocol si reprezentare	74	20.30.02	3.000	0	X	X	
Prime de asigurare non-viata	75	20.30.03	3.200	0	X	X	
Chirii	76	20.30.04	151.344	24.171	X	X	
alte cheltuieli cu bunuri si servicii	77	20.30.30	1.269.700	50.065	X	X	

DENUMIREA INDICATORILOR	Cod rand	Cod indicator	Program	Din care credite bugetare destinate stingerii platilor restante	Estiman		
					2020	2021	2022
TITLUL XI ALTE CHELTUIELI	78	59	500	0	1.500	3.000	3.000
Burse	79	59.01	0	0	x	x	x
Despagubiri civile	80	59.17	500	0	x	x	x
Partea a III-a CHELTUIELI SOCIAL-CULTURALE	81	64.10	11.312.381	122.379	10.319.860	10.609.090	11.020.630
Invatamant	82	65.10	6.971.598	0	6.219.860	6.289.090	6.370.630
CHELTUIELI CURENTE	83	01	6.971.598	0	6.219.860	6.289.090	6.370.630
TITLUL I CHELTUIELI DE PERSONAL	84	10	181.470	0	227.120	228.120	229.120
Cheltuieli salariale in bani	85	10.01	173.900	0	x	x	x
Salarii de baza	86	10.01.01	151.500	0	x	x	x
Fond pentru posturi ocupate prin cumul	87	10.01.10	1.000	0	x	x	x
fond aferent platii cu ora	88	10.01.11	4.000	0	x	x	x
Indemnizatie de hrana	89	10.01.17	13.400	0	x	x	x
Alte drepturi salariale in bani	90	10.01.30	4.000	0	x	x	x
Contributii	91	10.03	7.570	0	x	x	x
Contributia asiguratorie pentru munca	92	10.03.07	4.470	0	x	x	x
Contributii platite de angajator in numele angajatului	93	10.03.08	3.100	0	x	x	x
TITLUL II BUNURI SI SERVICII	94	20	6.789.628	0	5.991.240	6.057.970	6.138.510
Bunuri si servicii	95	20.01	1.577.648	0	x	x	x
Furnituri de birou	96	20.01.01	61.556	0	x	x	x
Materiale pentru curatenie	97	20.01.02	332.700	0	x	x	x
Incalzit, iluminat si forta motrica	98	20.01.03	45.500	0	x	x	x
Apa, canal si salubritate	99	20.01.04	13.000	0	x	x	x
Carburanti si lubrifianti	100	20.01.05	30.000	0	x	x	x
Piese de schimb	101	20.01.06	21.500	0	x	x	x
Transport	102	20.01.07	8.755	0	x	x	x
Posta, telecomunicatii, radio, tv, internet	103	20.01.08	46.700	0	x	x	x
Materiale si prestari de servicii cu caracter functional	104	20.01.09	450.066	0	x	x	x
Alte bunuri si servicii pentru intretinere si functionare	105	20.01.30	567.871	0	x	x	x
Reparatii curente	106	20.02	203.350	0	x	x	x
Hrana	107	20.03	4.230.944	0	x	x	x

DENUMIREA INDICATORILOR	Cod rand	Cod indicator	Program	Din care credite bugetare destinate stingerii platilor restante	Estimari		
					2020	2021	2022
Hrana pentru oameni	108	20.03.01	4.230.944	0	x	x	
Medicamente si materiale sanitare	109	20.04	8.200	0	x	x	
Medicamente	110	20.04.01	5.500	0	x	x	
Materiale sanitare	111	20.04.02	2.500	0	x	x	
Reactivi	112	20.04.03	200	0	x	x	
Bunuri de natura obiectelor de inventar	113	20.05	427.742	0	x	x	
Uniforme si echipament	114	20.05.01	2.500	0	x	x	
Lenjerie si accesorii de pat	115	20.05.03	34.000	0	x	x	
Alte obiecte de inventar	116	20.05.30	391.242	0	x	x	
Deplasari, detasari, transferari	117	20.06	26.500	0	x	x	
Deplasari inteme, detasari, transferari	118	20.06.01	24.500	0	x	x	
Deplasari in strainatate	119	20.06.02	2.000	0	x	x	
Materiale de laborator	120	20.09	6.000	0	x	x	
Carti, publicatii si materiale documentare	121	20.11	15.300	0	x	x	
consultanta si expertiza	122	20.12	12.500	0	x	x	
Pregatire profesionala	123	20.13	12.500	0	x	x	
Protectia muncii	124	20.14	12.700	0	x	x	
Alte cheltuieli	125	20.30	256.244	0	x	x	
Prime de asigurare non-viata	126	20.30.03	3.200	0	x	x	
Chirii	127	20.30.04	53.344	0	x	x	
alte cheltuieli cu bunuri si servicii	128	20.30.30	199.700	0	x	x	
TITLUL XI ALTE CHELTUIELI	129	59	500	0	1.500	3.000	
Burse	130	59.01	0	0	x	x	
Despagubiri civile	131	59.17	500	0	x	x	
Din total capitol							
Invatamant prescolar si primar	132	65.10.03	1.904.890	0	2.039.000	2.076.320	
Invatamant prescolar	133	65.10.03.01	1.904.890	0	2.039.000	2.076.320	
Invatamant primar	134	65.10.03.02	0	0	0	0	
Invatamant secundar	135	65.10.04	5.031.708	0	4.180.860	4.212.770	
Invatamant secundar inferior	136	65.10.04.01	478.380	0	428.500	429.800	
						431.000	

DENUMIREA INDICATORILOR	Cod rand	Cod indicator	Program	Din care credite bugetare destinate stingerii platilor restante	Estiman		
					2020	2021	2022
Invatamant secundar superior	137	65.10.04.02	4.553.328	0	3.752.360	3.782.970	3.842.250
Invatamant profesional	138	65.10.04.03	0	0	0	0	0
Invatamant postliceal	139	65.10.05	35.000	0	0	0	0
Cultura, recreere si religie	140	67.10	4.340.783	122.379	4.100.000	4.320.000	4.650.000
CHELTUIELI CURENTE	141	01	4.340.783	122.379	4.100.000	4.320.000	4.650.000
TITLUL I CHELTUIELI DE PERSONAL	142	10	2.587.000	0	2.500.000	2.500.000	2.500.000
Cheltuieli salariale in bani	143	10.01	2.491.500	0	x	x	x
Salarii de baza	144	10.01.01	2.189.500	0	x	x	x
Indemnizatii de delegare	145	10.01.13	50.000	0	x	x	x
Alocatii pentru locuinte	146	10.01.16	120.000	0	x	x	x
Indemnizatie de hrana	147	10.01.17	132.000	0	x	x	x
Cheltuieli salariale in natura	148	10.02	45.000	0	x	x	x
Tichete de vacanta	149	10.02.06	45.000	0	x	x	x
Contributii	150	10.03	50.500	0	x	x	x
Contributia asiguratorie pentru munca	151	10.03.07	50.500	0	x	x	x
TITLUL II BUNURI SI SERVICII	152	20	1.753.783	122.379	1.600.000	1.820.000	2.150.000
Bunuri si servicii	153	20.01	251.783	29.545	x	x	x
Furnituri de birou	154	20.01.01	6.783	3.304	x	x	x
Carburanti si lubrifianti	155	20.01.05	3.500	57	x	x	x
Posta, telecomunicatii, radio, tv, internet	156	20.01.08	11.500	0	x	x	x
Alte bunuri si servicii pentru intretinere si functionare	157	20.01.30	230.000	26.184	x	x	x
Bunuri de natura obiectelor de inventar	158	20.05	191.000	11.967	x	x	x
Uniforme si echipament	159	20.05.01	33.000	0	x	x	x
Alte obiecte de inventar	160	20.05.30	158.000	11.967	x	x	x
Deplasari, detasari, transferari	161	20.06	90.000	4.000	x	x	x
Deplasari interne, detasari, transferari	162	20.06.01	36.000	0	x	x	x
Deplasari in strainatate	163	20.06.02	54.000	4.000	x	x	x
Pregatire profesionala	164	20.13	19.000	0	x	x	x
Alte cheltuieli	165	20.30	1.202.000	76.867	x	x	x
Reclama si publicitate	166	20.30.01	31.000	2.631	x	x	x

DENUMIREA INDICATORILOR		Cod rand	Cod indicator	Program	Din care credite bugetare destinate stingerii platilor restante	2020	2021	2022
	Protocol si reprezentare	167	20.30.02	3.000	0	X	X	X
	Chirii	168	20.30.04	98.000	24.171	X	X	X
	alte cheltuieli cu bunuri si servicii	169	20.30.30	1.070.000	50.065	X	X	X
	Din total capitol							
	Servicii culturale	170	67.10.03	4.340.783	122.379	4.100.000	4.320.000	4.650.000
	Instituti publice de spectacole si concerte	171	67.10.03.04	4.340.783	122.379	4.100.000	4.320.000	4.650.000
	Partea a IV-a SERVICII SI DEZVOLTARE PUBLICA, LOCUINTE, MEDIU SI APE	172	69.10	203.008	0	0	0	0
	Locuinte, servicii si dezvoltare publica	173	70.10	203.008	0	0	0	0
	CHELTUIELI CURENTE	174	01	203.008	0	0	0	0
	TITLUL II BUNURI SI SERVICII	175	20	203.008	0	0	0	0
	Bunuri si servicii	176	20.01	203.008	0	X	X	X
	Material si prestari de servicii cu caracter functional	177	20.01.09	203.008	0	X	X	X
	Din total capitol							
	Alte servicii in domeniul locuintei, serviciilor si dezvoltarii comunale	178	70.10.50	203.008	0	0	0	0
	Partea a VII-a REZERVE, EXCEDENT/DEFICIT	179	96.10	0	0	0	0	0
	REZERVE	180	97.10	0	0	0	0	0
	EXCEDENT	181	98.10	0	0	0	0	0
	DEFICIT	182	99.10	1.004.302	0	0	0	0
	SECTIUNEA DEZVOLTARE							
	SECTIUNEA DEZVOLTARE	1		490.500		470.500	455.500	470.500
	TOTAL VENITURI	2	00.01	490.500		470.500	455.500	470.500
	I. VENITURI CURENTE	3	00.02	190.500		70.500	55.500	70.500
	C. VENITURI NEFISCALE	4	00.07	190.500		70.500	55.500	70.500
	C2. VANZARI DE BUNURI SI SERVICII	5	00.09	190.500		70.500	55.500	70.500
	Transferuri voluntare, altele decat subventiile	6	37.10	190.500		70.500	55.500	70.500
	Varsaminte din sectiunea de functionare	7	37.10.04	190.500		70.500	55.500	70.500
	SUBVENTII DE LA ALTE NIVELE ALE ADMINISTRATIEI PUBLICE	8	00.18	300.000		400.000	400.000	400.000
	Subventii de la alte administratii	9	43.10	300.000		400.000	400.000	400.000

DENUMIREA INDICATORILOR	Cod rand	Cod indicator	Program	Din care credite bugetare destinate stingerii platilor restante	Estimate		
					2020	2021	2022
Subventii pentru institutii publice destinate sectiunii de dezvoltare	10	43.10.19	300.000		400.000	400.000	400.000
TOTAL CHELTUIELI	11		490.500	0	470.500	455.500	470.500
CHELTUIELI CURENTE	12	01	0	0	0	0	0
CHELTUIELI DE CAPITAL	13	70	490.500	0	470.500	455.500	470.500
TITLUL XIII ACTIVE NEFINANCIARE	14	71	490.500	0	470.500	455.500	470.500
Active fixe	15	71.01	490.500	0	X	X	X
Constructii	16	71.01.01	0	0	X	X	X
Masini, echipamente si mijloace de transport	17	71.01.02	371.300	0	X	X	X
Mobilier, aparatura birotica si alte active corporale	18	71.01.03	82.960	0	X	X	X
Alte active fixe	19	71.01.30	36.240	0	X	X	X
Partea a III-a CHELTUIELI SOCIAL-CULTURALE	20	64.10	490.500	0	470.500	455.500	470.500
Invatamant	21	65.10	190.500	0	70.500	55.500	70.500
CHELTUIELI CURENTE	22	01	0	0	0	0	0
CHELTUIELI DE CAPITAL	23	70	190.500	0	70.500	55.500	70.500
TITLUL XIII ACTIVE NEFINANCIARE	24	71	190.500	0	70.500	55.500	70.500
Active fixe	25	71.01	190.500	0	X	X	X
Constructii	26	71.01.01	0	0	X	X	X
Masini, echipamente si mijloace de transport	27	71.01.02	155.500	0	X	X	X
Mobilier, aparatura birotica si alte active corporale	28	71.01.03	10.000	0	X	X	X
Alte active fixe	29	71.01.30	25.000	0	X	X	X
Din total capital							
Invatamant prescolar si primar	30	65.10.03	0	0	0	0	0
Invatamant prescolar	31	65.10.03.01	0	0	0	0	0
Invatamant primar	32	65.10.03.02	0	0	0	0	0
Invatamant secundar	33	65.10.04	190.500	0	70.500	55.500	70.500
Invatamant secundar inferior	34	65.10.04.01	0	0	0	0	0
Invatamant secundar superior	35	65.10.04.02	190.500	0	70.500	55.500	70.500
Invatamant profesional	36	65.10.04.03	0	0	0	0	0
Invatamant postliceal	37	65.10.05	0	0	0	0	0

DENUMIREA INDICATORILOR	Cod rand	Cod indicator	Program	Din care credite bugetare destinate stingerii platilor restante	Estimari		
					2020	2021	2022
Cultura, recreere si religie	38	67.10	300.000	0	400.000	400.000	
CHELTUIELI CURENTE	39	01	0	0	0	0	
CHELTUIELI DE CAPITAL	40	70	300.000	0	400.000	400.000	
TITLUL XIII ACTIVE NEFINANCIARE	41	71	300.000	0	400.000	400.000	
Active fixe	42	71.01	300.000	0	x	x	
Constructii	43	71.01.01	0	0	x	x	
Masini, echipamente si mijloace de transport	44	71.01.02	215.800	0	x	x	
Mobilier, aparatura birou si alte active corporale	45	71.01.03	72.960	0	x	x	
Alte active fixe	46	71.01.30	11.240	0	x	x	
Din total capital							
Servicii culturale	47	67.10.03	300.000	0	400.000	400.000	
Institutiile publice de spectacole si concerte	48	67.10.03.04	300.000	0	400.000	400.000	
Partea a VII-a REZERVE, EXCEDENT/DEFICIT	49	96.10	0	0	0	0	
REZERVE	50	97.10	0	0	0	0	
EXCEDENT	51	98.10	0	0	0	0	
DEFICIT	52	99.10	0	0	0	0	



PRIMAR,
Ec. Ion Lungu


DIRECTOR EXECUTIV,
Ec. Elisabeta Vaideanu

SEF SERVICIU,
Ec. Mirela Sofian

1
[Signature]

REPARTIZAREA BUGETULUI INSTITUȚIILOR PUBLICE FINANȚATE INTEGRAL SAU PARȚIAL
DIN VENITURI PROPRII PE ORDONATORI TERȚIARI DE CREDITE ÎN ANUL 2019

NR. CR T.	CENTRU BUGETAR	BUGET 2019 TOTAL	CH DE PERSONAL - 10	TOTAL CH CU BUNURI SI SERVICII - 20	ALTE CHELTUIELI 59.17	Total ACTIVE NEFIN - 71
1	Grad.cu progr.prelungit „Gulliver”	710.000	0	710.000		0
2	Grad.cu progr.prelungit „Așchiuță”	366.070		366.070		0
3	Grad.cu progr.prelungit "1-2-3"	270.700		270.700		
4	Grad.cu progr.prelungit "Prichindel"	498.120		498.120		
	Total gradinițe	1.844.890	0	1.844.890	0	0
5	Școala Gimnazială nr.1 Suceava	32.696		32.696		
6	Școala Gimnazială nr.3 Suceava	349.370	162.300	187.070		
7	Școala Gimnazială nr.4 Suceava	15.736		15.736		
8	Școala Gimnazială „G.G.Voievod”	800		800		
9	Școala Gimnazială nr.8 Suceava	18.352		18.352		
10	Școala Gimnazială Ion Creanga	56.926		56.926		0
11	Școala Gimnazială „Miron Costin”	4.500		4.500		
	Total Școli	478.380	162.300	316.080	0	0
12	Colegiul Tehnic "Al.I.Cuza"	151.007	0	151.007		
13	Colegiul Tehnic „Petru Musat”	740.000	4.320	615.680		120.000
14	Col.Tehnic de Industrie Alimentara	177.756	0	177.256	500	
15	Colegiul Tehnic „ Samuil Isopescu”	297.889		297.889		
16	Colegiul Ec. Dimitrie Cantemir	459.000		454.000		5.000
17	Colegiul de Inf.Spiru Haret	587.000		557.000		30.000
18	Colegiul de Arta Ciprian Porumbescu	4.155		4.155		
19	Liceul Sportiv	626.425		626.425		
20	Colegiul National P.Rares	679.500		644.000		35.500
21	Colegiul National Stefan cel Mare	9.344		9.344		
22	Colegiul National Mihai Eminescu	791.943	14.850	777.093		
23	Seminarul Teologic	279.809		279.809		0
	Total învățământ liceal	4.803.828	19.170	4.593.658	500	190.500
24	Șc Sanitară Postliceala	35.000	0	35.000		0
	TOTAL INVATAMANT 65.10	7.162.098	181.470	6.789.628	500	190.500
25	Municipiul Suceava 70.10.50	203.008		203.008		
26	Teatrul Municipal „ Matei Vișniec”	4.640.783	2.587.000	1.753.783		300.000
	TOTAL GENERAL	12.005.889	2.768.470	8.746.419	500	490.500



DIRECTOR EXECUTIV,
EC. ELISABETA VAIDEANU

Serviciul finanțare
învățământ și încasări directe
EC. MIHAELA ȘIRITEANU

Municipiul Suceava
Serviciul Finanțare învățământ și încasări directe

Anexa nr.7

**PROGRAMUL
OBIECTIVELOR DE INVESTIȚII CU FINANȚARE INTEGRALĂ SAU PARȚIALĂ DIN VENITURI PROPRII PE ANUL 2019**

Nr. crt.	Nominalizarea pe obiective de investiții dotări și alte cheltuieli de investiții (data începerii - an/trim.;nr. și data acord M.F. și a aprobării documentației de investiții	Valoarea totală	Valoarea totală actualizată	Cheltuieli din total surse de finanțare	Din care:				
					Surse proprii	Credite interne	Credite externe	Fond Special	Buget local
0	1 Total VP	2	3	4	5	6	7	8	9
	C. ALTE CH DE INVESTIȚII	490.500	490.500	490.500	490.500				
	Capitol 65.10								
	TOTAL 65.10 din care:	190.500	190.500	190.500	190.500				
	C. ALTE CH DE INVESTIȚII din care:	190.500	190.500	190.500	190.500	0	0	0	0
1.	Col Petru Musat-autoturism Colegiul Economic Dimitrie Cantemir-calandru rufe	120.000	120.000	120.000	120.000				
2.	Col. Național de informatica Spiru Haret-hota cantina	5.000	5.000	5.000	5.000				
3.	Col. Național de informatica Spiru Haret-copiator	5.000	5.000	5.000	5.000				
4.	Col. Național de informatica Spiru Haret-tigaie basculanta	10.000	10.000	10.000	10.000				
5.	Col. Petru Rares-masina de gatit, 4 ochiuri, 4 plite, 2 cuptoare	15.000	15.000	15.000	15.000				
6.		28.500	28.500	28.500	28.500				
7.	Col. Petru Rares-robot de bucatarie	7.000	7.000	7.000	7.000				

Capitol 67.10										
	Total 67.10 din care:		300.000	300.000	300.000	300.000	300.000	300.000	300.000	
	C. ALTE CH DE INVESTITII din care:		300.000	300.000	300.000	300.000	300.000	300.000	300.000	
1.	Teatrul Matei Visniec-achizitionare echipamente hardware	10.000	10.000	10.000	10.000	10.000	10.000	10.000	10.000	
2.	Teatrul Matei Visniec-echipament sunet	26.000	26.000	26.000	26.000	26.000	26.000	26.000	26.000	
3.	Teatrul Matei Visniec-echipament lumini	35.800	35.800	35.800	35.800	35.800	35.800	35.800	35.800	
4.	Teatrul Matei Visniec-echipamente video	53.000	53.000	53.000	53.000	53.000	53.000	53.000	53.000	
5.	Teatrul Matei Visniec-achizitionare decor(6 spectacole)	154.000	154.000	154.000	154.000	154.000	154.000	154.000	154.000	
6.	Teatrul Matei Visniec- achizitionare licente si programe	11.240	11.240	11.240	11.240	11.240	11.240	11.240	11.240	
7.	Teatrul Matei Visniec-dotari scenotehnice	9.960	9.960	9.960	9.960	9.960	9.960	9.960	9.960	



Director Executiv,
Ec. Elisabeta Văideanu

Serviciul Finantare Învățământ
și Incasari Directe,
Ec. Mihaela Siriteanu

1
July

MINISTERUL EDUCAȚIEI TINERETULUI ȘI CERCETĂRII
 Colegiul Economic „Dimitrie Cantemir” SUCEAVA
 Nr. 514 / 20.02.2019

APROBAT

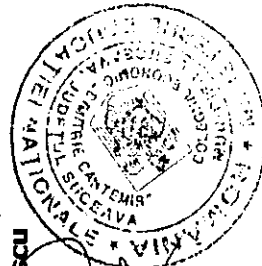
Ordonațor principal de credite
 Priștar, Director executiv,
 Ec. Ion Lungu Ec. E. Văideanu

LISTA

OBIECTIVELOR DE INVESTIȚII PE ANUL 2019 CU FINANȚARE DIN VENITURILE PROPRII

Nr. crt.	Nominalizarea pe obiective de investiții dotări și alte cheltuieli de investiții (data începerii - an/trim.; nr. și data acord M.F. și a aprobării documentației de investiții)	Valoarea totală	Valoarea totală actualizată	Cheltuieli din total surse de finanțare	Din care:				
					Surse proprii	Credite interne	Credite externe	Fond Special	Buget local
0	1	2	3	6	7	8	8	9	
	TOTAL din care:	5,000	5,000	5,000	5,000				
	A. LUCRARI IN CONTINUARE din care:	0	0	0	0				
	B. OBIECTIVE NOI din care:	0	0	0	0				
	C. ALTE CH DE INVESTIȚII din care:	5,000	5,000	5,000	5,000				
1.	Calandru rufe	5,000	5,000	5,000	5,000				

ORDONATOR DE CREDITE,
 Prof. Corneliu Românsu



CONTABIL ȘEF,
 Ec. Reuti Lăcrămioara

[Signature]

Primar,
Ec. Ion-Lungu

Director executiv,
Ec. E. Văideanu

LISTA
OBIECTIVELOR DE INVESTIȚII PE ANUL 2019 CU FINANȚARE DE LA VENITURI PROPRII

Nr. crt.	Nominalizarea pe obiective de investiții dotări și alte cheltuieli de investiții (data începerii - an/trim.; nr. și data acord M.F. și a aprobării documentației de investiții)	Valoarea totală	Valoarea totală actualizată	Cheltuieli din total surse de finanțare	Din care:				
					Surse proprii	Credite interne	Credite externe	Fond Special	
0	1	2	3	4	5	6	7	8	9
	TOTAL din care:	30.000	30.000	30.000	30.000				
	A. LUCRARI IN CONTINUARE din care:	0	0	0	0	0	0	0	0
			x	x					
	B. LUCRARI NOI din care:	0	0	0					
	C. ALTE CH DE INVESTIȚII din care:	30.000	30.000	30.000	30.000				
	Achiziționare hota cantina	5.000	5.000	5.000	5.000				
	Achiziție copiator	10.000	10.000	10.000	10.000				
	Achiziționare tigare basculanta	15.000	15.000	15.000	15.000				



DIRECTOR
Prof. Atanasoae Maria

CONTABIL SEF,
Ec. Juliana Vasilevici

COLEGIUL NAȚIONAL PETRU RAREȘ SUCEAVA

Nr. 145 din 20.02.2019

APROBAT

Primar,
Ec. Ion Lungu

Director executiv,
Ec. E. Văideanu

LISTA

OBIECTIVELOR DE INVESTIȚII PE ANUL 2019 CU FINANȚARE DIN VENITURI PROPRII

Nr. crt.	Nominalizarea pe obiective de investiții dotări și alte cheltuieli de investiții (data începerii - an/trim.; nr. și data acord M.F. și a aprobării documentației de investiții)	Valoarea totală	Valoarea totală actualizată	Cheltuieli din total surse de finanțare	Din care:				
					Surse proprii	Credite interne	Credite externe	Fond Special	Buget local
0	1	2	3	4	5	6	7	8	9
	TOTAL din care:	35.500	35.500	0	35.500	0	0	0	0
	A. LUCRARI IN CONTINUARE din care:	0	0	0	0	0	0	0	0
	B. LUCRARI NOI din care:	0	0	0					
	C. ALTE CH DE INVESTIȚII din care:	35.500	35.500	0	35.500	0	0	0	0
	1 Masina de gatit gaz, 4 ochiuri, 4 plite, 2 cuptoare	28.500	28.500		28.500				
	2 Robot de bucatarie (1 buc)	7.000	7.000		7.000				

DIRECTOR

Prof. Dungeanu Daniela

CONTABIL ȘEF,
ec.Lupașcu Mirela



Primar,
Ec. Ion Lungu


Director executiv,
Ec. E. Văideanu




LISTA

OBIECTIVELOR DE INVESTIȚII PE ANUL 2019 CU FINANȚARE DIN SURSE PROPRII

Nr	Nominalizarea pe obiective de investiții dotări și alte cheltuieli de investiții (data începerii - an/trim.;nr. și data acord M.F. și a aprobării documentației de investiții	Valoarea totală	Valoarea totală actualizată	Cheltuieli din total surse de finanțare	Din care:				
					Surse proprii	Credite interne	Credite externe	Fond Special	Buget local
0	1	2	3	4	5	6	7	8	9
	TOTAL din care:	300.000	300.000	300.000	300.000				
	A. LUCRARI IN CONTINUARE din care:	0	0	0	0	0	0	0	0
	B. LUCRARI NOI din care:								
	C. ALTE CH DE INVESTIȚII din care:	300.000	300.000	300.000	300.000				
1	Achiziționare echipamente hardware	10.000	10.000	10.000	10.000				
2	Echipament sunet	26.000	26.000	26.000	26.000				
3	Echipament lumini	35.800	35.800	35.800	35.800				
4	Echipamente video	53.000	53.000	53.000	53.000				
5	Achiziționare decor (6 spectacole)	154.000	154.000	154.000	154.000				
6	Achiziționare licențe și programe	11.240	11.240	11.240	11.240				
7	Dotari scenotehnice	9.960	9.960	9.960	9.960				



DIRECTOR
Carmen Veronica STEICIUC

CONTABIL ȘEF,
Pascarita Liliana



PROIECTUL BUGETULUI CREDITELOR INTERNE PENTRU ANUL 2019

DENUMIREA INDICATORILOR	Cod rand	Cod Indicator	Program	Estimari		
				2020	2021	2022
TOTAL VENITURI	1	00.01	24.779.053	3.034.191	0	0
I. VENITURI CURENTE	2	00.02	24.779.053	3.034.191	0	0
C. VENITURI NEFISCALE	3	00.12	24.779.053	3.034.191	0	0
C2. VANZARI DE BUNURI SI SERVICII	4	00.14	24.779.053	3.034.191	0	0
	5	41.07	24.779.053	3.034.191	0	0
Sume aferente creditelor interne	6	41.07.02	24.779.053	3.034.191	0	0
Sume aferente creditelor interne	7	41.07.02.01	24.779.053	3.034.191	0	0
TOTAL CHELTUIELI	8		24.779.053	3.034.191	0	0
CHELTUIELI CURENTE	9	01	0	0	0	0
CHELTUIELI DE CAPITAL	10	70	24.779.053	3.034.191	0	0
TITLUL XIII ACTIVE NEFINANCIARE	11	71	24.779.053	3.034.191	0	0
Active fixe	12	71.01	24.779.053	x	x	x
Constructii	13	71.01.01	24.779.053	x	x	x
Partea a III-a CHELTUIELI SOCIAL-CULTURALE	14	64.07	7.308.806	1.500.000	0	0
Invatamant	15	65.07	1.808.806	1.500.000	0	0
CHELTUIELI CURENTE	16	01	0	0	0	0
CHELTUIELI DE CAPITAL	17	70	1.808.806	1.500.000	0	0
TITLUL XIII ACTIVE NEFINANCIARE	18	71	1.808.806	1.500.000	0	0
Active fixe	19	71.01	1.808.806	x	x	x
Constructii	20	71.01.01	1.808.806	x	x	x
Din total capital						
Invatamant secundar	21	65.07.04	1.808.806	1.500.000	0	0
Invatamant secundar superior	22	65.07.04.02	1.808.806	1.500.000	0	0
Cultura, recreere si religie	23	67.07	5.500.000	0	0	0
CHELTUIELI CURENTE	24	01	0	0	0	0

DENUMIREA INDICATORILOR	Cod rand	Cod indicator	Program	Estimari		
				2020	2021	2022
CHELTUIELI DE CAPITAL	25	70	5.500.000	0	0	0
TITLUL XIII ACTIVE NEFINANCIARE	26	71	5.500.000	0	0	0
Active fixe	27	71.01	5.500.000	x	x	x
Constructii	28	71.01.01	5.500.000	x	x	x
Din total capitol						
Servicii culturale	29	67.07.03	0	0	0	0
Consolidarea si restaurarea monumentelor istorice	30	67.07.03.12	0	0	0	0
Servicii recreative si sportive	31	67.07.05	5.500.000	0	0	0
Intretinere gradini publice, parcuri, zone verzi, baze sportive si de agrement	32	67.07.05.03	5.500.000	0	0	0
Partea a IV-a SERVICII SI DEZVOLTARE PUBLICA, LOCUINTE, MEDIU SI APE	33	69.07	9.254.896	0	0	0
Locuinte, servicii si dezvoltare publica	34	70.07	9.254.896	0	0	0
CHELTUIELI CURENTE	35	01	0	0	0	0
CHELTUIELI DE CAPITAL	36	70	9.254.896	0	0	0
TITLUL XIII ACTIVE NEFINANCIARE	37	71	9.254.896	0	0	0
Active fixe	38	71.01	9.254.896	x	x	x
Constructii	39	71.01.01	9.254.896	x	x	x
Din total capitol						
Alimentare cu apa si amenajari hidrotehnice	40	70.07.05	1.500.000	0	0	0
Alimentare cu apa	41	70.07.05.01	1.500.000	0	0	0
Iluminat public si electrificari rurale	42	70.07.06	3.700.000	0	0	0
Alimentare cu gaze naturale in localitati	43	70.07.07	4.054.896	0	0	0
Alte servicii in domeniul locuintei, serviciilor si dezvoltarii comunale	44	70.07.50	0	0	0	0
Partea a V-a ACTIUNI ECONOMICE	45	79.07	8.215.351	1.534.191	0	0
Combustibili si energie	46	81.07	1.710.913	0	0	0
CHELTUIELI CURENTE	47	01	0	0	0	0
CHELTUIELI DE CAPITAL	48	70	1.710.913	0	0	0

DENUMIREA INDICATORILOR	Cod rand	Cod indicator	Program	Estimar		
				2020	2021	2022
TITLUL XIII ACTIVE NEFINANCIARE	49	71	1.710.913	0	0	0
Active fixe	50	71.01	1.710.913	x	x	x
Constructii	51	71.01.01	1.710.913	x	x	x
Din total capital						
Energie termica	52	81.07.06	0	0	0	0
Alte cheltuieli privind combustibilii si energia	53	81.07.50	1.710.913	0	0	0
Transporturi	54	84.07	6.504.438	1.534.191	0	0
CHELTUIELI CURENTE	55	01	0	0	0	0
CHELTUIELI DE CAPITAL	56	70	6.504.438	1.534.191	0	0
TITLUL XIII ACTIVE NEFINANCIARE	57	71	6.504.438	1.534.191	0	0
Active fixe	58	71.01	6.504.438	x	x	x
Constructii	59	71.01.01	6.504.438	x	x	x
Din total capital						
Transport rutier	60	84.07.03	6.504.438	1.534.191	0	0
Drumuri si poduri	61	84.07.03.01	3.500.000	1.534.191	0	0
Transport in comun	62	84.07.03.02	2.504.438	0	0	0
Strazi	63	84.07.03.03	500.000	0	0	0
Partea a VII-a REZERVE, EXCEDENT/DEFICIT	64	96.07	0	0	0	0
REZERVE	65	97.07	0	0	0	0
EXCEDENT	66	98.07	0	0	0	0
DEFICIT	67	99.07	0	0	0	0



PRIMAR,
Ec. Ion Luca Caragiale

SEF SERVICIU,
Ec. Mirela Sofian



MUNICIPIUL SUCEAVA

ANEXA 9


B-dul 1 Mai nr. 5A, cod: 720224
www.primariasv.ro, primsv@primariasv.ro
Tel: 0230-212696, Fax: 0230-520593

Repartizarea sumelor defalcate din TVA alocate pentru anul 2019

Denumire cheltuieli	Total sume defalcate an 2019
Sume defalcate din TVA pentru finanțarea cheltuielilor descentralizate- 11.02.02 din care:	1.368.000
- finanțarea ajutorului pentru încălzirea locuinței pentru beneficiarii de ajutor social	20.000
- finanțarea drepturilor stabilite de Legea nr. 248/2015- tichete sociale pentru grădiniță	20.000
- finanțarea drepturilor copiilor cu cerințe educaționale speciale integrați în învățământul de masă	866.000
- finanțarea altor cheltuieli descentralizate (cheltuielile creșelor, servicii publice de evidență a persoanelor), din care:	462.000
- cheltuielile creșelor	212.000
- servicii publice de evidență a persoanelor	250.000
Sume defalcate din TVA pentru echilibrarea bugetelor locale- 11.02.06	8.658.000

PRIMAR,

Ec. Ion Lungu



DIRECTOR EXECUTIV,

Ec. Elisabeta Văideanu

ȘEF SERVICIU,

Ec. Mirela Sofian Nicoară

B-dul 1 Mai nr. 5A, cod: 720224

www.primariasv.ro, primsv@primariasv.ro

Tel: 0230-212696, Fax: 0230-520593

NUMĂRUL MAXIM DE POSTURI PENTRU ANUL 2019

aprobate, potrivit art.III, din O.G. nr.63/2010, privind modificarea și completarea Legii nr.273/2006 privind finanțele publice locale

Nr. crt	Unitatea administrativ teritorială	NUMĂR DE POSTURI*
1	Municipiul Suceava	762

*Numărul maxim de posturi prevăzut nu se aplică și capitolului bugetar «Învățământ» finanțat din bugetele locale, precum și capitolelor bugetare «Sănătate», «Asigurări și asistență socială» și «Servicii publice de interes local sau județean, specializate, cu personalitate juridică, înființate și organizate în subordinea consiliilor locale sau consiliilor județene, după caz, prin hotărâri ale autorităților deliberative ale unităților administrativ-teritoriale respective» așa cum sunt definite la art. 28 alin. (2) lit. a) din Legea serviciilor comunitare de utilitate publică nr. 51/2006, republicată, cu modificările și completările ulterioare, indiferent de sursa de finanțare.



Ec. Ion Dungiș

ȘEF SERVICIU,

Ec. Mirela Sofian Nicoară

DIRECTOR EXECUTIV,

Ec. Elisabeta Văideanu

ȘEF SERVIU RESURSE UMANE,

Ec. Dziubinski Mirela



MUNICIPIUL SUCEAVA

B-dul 1 Mai nr. 5A, cod: 720224


www.primariasv.ro, primsv@primariasv.ro

Tel: 0230-212696, Fax: 0230-520593

Anexa 11

PROGRAMUL ANUAL AL FINANȚĂRILOR NERAMBURSABILE DIN FONDURILE PUBLICE ALE MUNICIPIULUI SUCEAVA PENTRU ANUL 2019

Nr. crt.	Domeniul	Subdomenii	Suma totală 2019			
			SPORTUL DE PERFORMANȚĂ	SPORTUL PENTRU TOȚI		
1.	Cultură - Educație	- ansambluri folclorice - copii și tineret		60.000		
		- activități recreative pentru copii		10.000		
		- activități educative pentru copii și tineret		10.000		
		- tipărire carte		10.000		
		- artă - vernisaje		10.000		
		TOTAL Cultură - Educație			100.000	
2.	Sport					
		- fotbal	1.500.000			
		- handbal	1.500.000			
		- atletism	30.000	50.000		
		- rugby	300.000			
		- volei	100.000			
		- canotaj	60.000			
		- lupte greco-romane	50.000			
		- tir sportiv	40.000			
		- tir cu arcul	30.000			
		- hochei pe gheață	30.000			
		- box	30.000			
		- baschet		35.000		
		- ciclism		20.000		
		- dans sportiv	15.000			
		- ecvestru	100.000			
		- kick boxing		10.000		
		- tenis de câmp	100.000			
					3.885.000	115.000
		TOTAL Sport			4.000.000	
TOTAL GENERAL			4.100.000			



PRIMAR

Ec. Ion...

DIRECTOR EXECUTIV,
Ec. Elisabeta Văideanu

ȘEF SERVICIU,
Ec. Mirela Sofian Nicoară



MUNICIPIUL SUCEAVA

B-dul 1 Mai nr. 5A, cod: 720224

www.primariasv.ro, primsv@primariasv.ro


Tel: 0230-212696, Fax: 0230-520593

DIRECȚIA BUGET, CONTABILITATE ȘI FISCALITATE
Serviciul Buget și Finanțări nerambursabile din fonduri publice
Nr. 8586/ 15.03.2019

ANUNȚ

Vă aducem la cunoștință că, în conformitate cu prevederile *Legii nr. 52/2003 privind transparența decizională în administrația publică și ale Legii nr. 273/2006 privind finanțele publice locale*, cu modificările și completările ulterioare, *Proiectul Bugetului Local al Municipiului Suceava pentru anul 2019* este afișat la sediul Primăriei Municipiului Suceava și pe site-ul propriu.

Persoanele interesate pot depune în scris propuneri, sugestii și opinii cu valoare de recomandare referitoare la acesta, în perioada 15- 29 martie 2019, la sediul Primăriei Municipiului Suceava, Serviciul Buget și Finanțări nerambursabile din fonduri publice- etajul I, camera 14.





MUNICIPIUL SUCEAVA


B-dul 1 Mai nr. 5A, cod: 720224

www.primariasv.ro, primsv@primariasv.ro

Tel: 0230-212696, Fax: 0230-520593

DIRECȚIA BUGET, CONTABILITATE ȘI FISCALITATE
Serviciul Buget și Finanțări nerambursabile din fonduri publice

Nr. 8587 din 15.03.2019



PROCES-VERBAL DE AFIȘARE/ DEZAFIȘARE încheiat astăzi, 15.03.2019

În baza Legii nr. 52/2003 privind transparența decizională în administrația publică și a Legii nr.273/2006 privind finanțele publice locale, cu modificările și completările ulterioare, am afișat *Proiectul Bugetului Local al Municipiului Suceava pentru anul 2019*, la sediul Primăriei Municipiului Suceava și pe site-ul propriu.

Director executiv,
Ec. Elisabeta Văideanu

Șef Serviciu,
Ec. Mirela Sofian Nicoară