



**MUNICIPIUL SUCEAVA**  
**B-dul 1 Mai nr. 5A, cod: 720224**  
[www.primariasv.ro](http://www.primariasv.ro), [primsv@primariasv.ro](mailto:primsv@primariasv.ro)

Tel: 0230-212696, Fax: 0230-520593

**PROIECT**

### **HOTĂRÂRE**

privind aprobarea execuției bugetelor Municipiului Suceava pentru  
trimestrul III al anului 2019, pe cele două secțiuni:  
*Secțiunea de funcționare și Secțiunea de dezvoltare*

Consiliul local al municipiului Suceava;

Având în vedere Referatul de aprobare al Primarului municipiului Suceava, înregistrat cu nr. **34704/17.10.2019**, Raportul de specialitate al Serviciului Buget și Finanțări nerambursabile din fonduri publice din cadrul Direcției Buget, Contabilitate și Fiscalitate, înregistrat cu nr. **34705/17.10.2019** și Raportul Comisiei economico-financiară, juridică și disciplinară.

În baza dispozițiilor Legii 273/2006 privind Finanțele publice locale, a Legii 50/2019 a bugetului de stat pentru anul 2019 și a Legii 227/2015 privind Codul fiscal, cu modificările și completările ulterioare;

În temeiul art.129, alin.2, lit. "b", alin.4, lit. "a", art.139, alin.3, lit. "a" și art.196 alin 1, lit "a" din OUG nr. 57/2019 privind Codul Administrativ;

### **HOTĂRĂȘTE:**


**Art.1.** Aprobarea execuției bugetelor Municipiului Suceava pentru trimestrul III al anului 2019, cuprinsă în Anexele 1-5 la prezenta hotărâre.

**Art.2.** (1) Cheltuielile prevăzute în bugetele Municipiului Suceava pentru anul 2019, reprezintă limite maxime, care nu pot fi depășite.

(2) Angajarea și efectuarea cheltuielilor aprobate în bugete se realizează numai cu respectarea prevederilor legale și în limita creditelor bugetare aprobate.


**Art.3.** Primarul Municipiului Suceava, prin Direcția Buget, Contabilitate și Fiscalitate și celelalte servicii funcționale ale Consiliului Local, va asigura ducerea la îndeplinire a prevederilor prezentei hotărâri.

**INIȚIATOR,**  
**PRIMAR**  
EC. ION LUNGU



**AVIZAT PENTRU LEGALITATE,**  
**SECRETAR GENERAL AL MUNICIPIULUI**  
Jurist **IOAN CIUTAC**

**Viză de control financiar preventiv,**  
Ec. **ELISABETA VĂIDEANU**





# MUNICIPIUL SUCEAVA

B-dul 1 Mai nr. 5A, cod: 720224

[www.primariasv.ro](http://www.primariasv.ro), [primsv@primariasv.ro](mailto:primsv@primariasv.ro)

Tel: 0230-212696, Fax: 0230-520593

Nr. 34705/17.10.2019

## REFERAT DE APROBARE

privind aprobarea execuției bugetelor Municipiului Suceava pentru  
trimestrul III al anului 2019, pe cele două secțiuni  
*Secțiunea de funcționare și Secțiunea de dezvoltare*

În conformitate cu prevederile art.49, alin.12, 13 din Legea nr. 273/2006 privind finanțele publice locale cu modificările și completările ulterioare, în luna octombrie se prezintă spre analiză și aprobarea consiliului local, execuția bugetelor pentru trimestrul III al anului curent, întocmite pe cele două secțiuni, respectiv pentru secțiunea de funcționare și secțiunea de dezvoltare. Potrivit reglementărilor în materie, execuția bugetară reprezintă „*activitatea de încasare a veniturilor bugetare și de efectuare a plății cheltuielilor aprobate prin buget*”.

**Bugetul General Centralizat al Municipiului Suceava pentru anul 2019**, aprobat prin HCL nr. 81/04.04.2019, cu modificările ulterioare, prezintă următoarele prevederi bugetare pentru trimestrul III, pe cele două secțiuni:

### • VENITURI

- Bugetul local, în sumă de 311.719.219 lei, structurat astfel:
  - *secțiunea de funcționare: 226.370.120 lei*
  - *secțiunea de dezvoltare: 85.349.099 lei*
- Bugetul instituțiilor publice finanțate parțial sau integral din venituri proprii, în sumă de 9.935.432 lei, structurat astfel:
  - *secțiunea de funcționare: 9.422.352 lei*
  - *secțiunea de dezvoltare: 513.080 lei*

### • CHELTUIELI

- Bugetul local, în sumă de 314.160.384 lei, structurat astfel:
  - *secțiunea de funcționare: 226.370.120 lei*
  - *secțiunea de dezvoltare: 87.790.264 lei*
  - *deficit: 2.441.165 lei care este acoperit din excedentul anului 2018.*
- Bugetul instituțiilor publice finanțate parțial sau integral din venituri proprii, în sumă de 11.031.456 lei, structurat astfel:
  - *secțiunea de funcționare: 10.518.376 lei*
  - *secțiunea de dezvoltare: 513.080 lei*
  - *deficit: 1.096.024 lei care este acoperit din excedentul anului 2018.*
- Bugetul creditelor interne: - *secțiunea de dezvoltare: 17.500.000 lei.*

### ➤ Execuția Bugetului local

#### a) Venituri:

- încasările bugetului local în sumă de 178.177.169,04 lei, din care 139.928.769,14 lei reprezintă venituri proprii, sunt structurate astfel:

- *secțiunea de funcționare: 157.960.790,07 lei;*
- *secțiunea de dezvoltare: 20.216.378,97 lei.*

În aceste condiții rezultă că la finele trimestrului III al anului 2019 înregistrăm, la nivelul secțiunii de funcționare, un deficit în valoare de 13.463.171,72 lei (157.960.790,07-157.685.599,79- 13.738.362 ), deficit pe care îl vom acoperi prin diminuarea sumelor reprezentând vărsăminte din secțiunea de funcționare către secțiunea de dezvoltare, cu condiția ca sumele respective să nu facă obiectul unor angajamente legale, conform Legii nr.273/2006 enunțată mai sus.

### ➤ **Execuția Bugetului instituțiilor publice finanțate parțial sau integral din venituri proprii**

#### **a) Venituri:**

- încasările bugetului instituțiilor publice finanțate parțial sau integral din venituri proprii sunt în valoare de 8.979.865,80 lei :

- *secțiunea de funcționare: 8.693.740,80 lei*
- *secțiunea de dezvoltare: 286.125,00 lei*

În Anexa 3 se prezintă execuția și gradul de încasare a veniturilor la nivelul bugetului instituțiilor publice finanțate parțial sau integral din venituri proprii, atât pe secțiuni cât și pe capitole. Gradul de încasare a veniturilor, determinat ca raport procentual între încasările totale realizate și veniturile totale programate pentru primele trei trimestre ale anului 2019 este de 90,38 %. Pe secțiuni situația se prezintă astfel: pentru secțiunea de funcționare gradul de realizare a veniturilor față de bugetul primelor trei trimestre ale anului 2019 este de 92,27 % iar pentru secțiunea de dezvoltare, este de 55,77 %.

#### **b) Cheltuieli:**

- plățile bugetului instituțiilor publice finanțate parțial sau integral din venituri proprii, în valoare de 7.941.822,55 lei :

- *secțiunea de funcționare: 7.722.865,05 lei*
- *secțiunea de dezvoltare: 218.957,50 lei*

În Anexa 4 se prezintă gradul de realizare a cheltuielilor la nivelul bugetului instituțiilor publice finanțate parțial sau integral din venituri proprii pe secțiuni, la nivel de capitole și titluri de cheltuieli, conform clasificăției bugetare. Gradul de realizare a cheltuielilor, determinat ca raport procentual între cheltuielile totale efectuate la data de 30.09.2019 și cheltuielile totale programate pentru primele trei trimestre ale anului 2019 este de 71,99 %. Pe secțiuni situația se prezintă astfel: pentru secțiunea de funcționare gradul de realizare a cheltuielilor față de bugetul primelor trei trimestre ale anului 2019 este de 73,42 % iar pentru secțiunea de dezvoltare, este de 42,68 %.

În secțiunea de funcționare la data de 30.09.2019 valoarea veniturilor încasate este de 8.693.740,80 lei, valoarea plăților efectuate este de 7.722.865,05 lei iar valoarea plăților restante este de 35.436 lei ( sume datorate și neachitate care au depășit termenul de plată prevăzut de actele normative sau de contract/factură). În acest caz se înregistrează un excedent al secțiunii de funcționare în sumă de 935.439,75 lei, excedent care va fi utilizat în perioada următoare pentru achitarea plăților restante.

### ➤ **Execuția Bugetului creditelor interne**

- plățile bugetului creditelor interne, în cadrul *secțiunii de dezvoltare*, au fost în valoare de 6.671.563,43 lei.


Față de cele menționate mai sus, propun aprobarea execuției **Bugetului General Centralizat al Municipiului Suceava** la 30.09.2019, după cum urmează:

*EXECUȚIA BUGETULUI LOCAL- Anexele nr.1 și 2*

*EXECUȚIA BUGETULUI INSTITUȚIILOR PUBLICE FINANȚATE INTEGRAL SAU PARȚIAL DIN VENITURI PROPRII- Anexele nr. 3 și 4*

*EXECUȚIA BUGETULUI CREDITELOR INTERNE- Anexa nr. 5*

**PRIMAR,**  
Ec. ION LUNGU





# MUNICIPIUL SUCEAVA

B-dul 1 Mai nr. 5A, cod: 720224

[www.primariasv.ro](http://www.primariasv.ro), [primsv@primariasv.ro](mailto:primsv@primariasv.ro)

Tel: 0230-212696, Fax: 0230-520593

**DIRECȚIA BUGET, CONTABILITATE, FISCALITATE**  
**Serviciul Buget și Finanțări nerambursabile din fonduri publice**  
**Nr. 34704/17.10.2019**

PRIMAR,  
EC. ION TINGU  
DIRECTOR EXECUTIV,  
EC. ELISABETA VAIDEANU

**RAPORT AL SERVICIULUI DE SPECIALITATE**  
privind aprobarea execuției bugetelor Municipiului Suceava pentru  
trimestrul III al anului 2019, pe cele două secțiuni  
*Secțiunea de funcționare și Secțiunea de dezvoltare*

În conformitate cu prevederile art.49, alin.12, 13 din Legea nr. 273/2006 privind finanțele publice locale cu modificările și completările ulterioare, în luna octombrie se prezintă spre analiză și aprobarea consiliului local, execuția bugetelor pentru trimestrul III al anului curent, întocmite pe cele două secțiuni, respectiv pentru secțiunea de funcționare și secțiunea de dezvoltare. Potrivit reglementărilor în materie, execuția bugetară reprezintă „*activitatea de încasare a veniturilor bugetare și de efectuare a plății cheltuielilor aprobate prin buget*”.

**Bugetul General Centralizat al Municipiului Suceava pentru anul 2019**, aprobat prin HCL nr. 81/ 04.04.2019, cu modificările ulterioare, prezintă următoarele prevederi bugetare pentru trimestrul III, pe cele două secțiuni:

• **VENITURI**

- Bugetul local, în sumă de 311.719.219 lei, structurat astfel:
  - *secțiunea de funcționare: 226.370.120 lei*
  - *secțiunea de dezvoltare: 85.349.099 lei*
- Bugetul instituțiilor publice finanțate parțial sau integral din venituri proprii, în sumă de 9.935.432 lei, structurat astfel:
  - *secțiunea de funcționare: 9.422.352 lei*
  - *secțiunea de dezvoltare: 513.080 lei*

• **CHELTUIELI**

- Bugetul local, în sumă de 314.160.384 lei, structurat astfel:
  - *secțiunea de funcționare: 226.370.120 lei*
  - *secțiunea de dezvoltare: 87.790.264 lei*
  - *deficit: 2.441.165 lei care este acoperit din excedentul anului 2018.*
- Bugetul instituțiilor publice finanțate parțial sau integral din venituri proprii, în sumă de 11.031.456 lei, structurat astfel:
  - *secțiunea de funcționare: 10.518.376 lei*
  - *secțiunea de dezvoltare: 513.080 lei*
  - *deficit: 1.096.024 lei care este acoperit din excedentul anului 2018.*

- Bugetul creditelor interne: - secțiunea de dezvoltare: 17.500.000 lei.


➤ **Execuția Bugetului local**

**a) Venituri:**

- încasările bugetului local în sumă de 178.177.169,04 lei (*Fig. nr. 1*), din care 139.928.769,14 lei reprezintă venituri proprii, sunt structurate astfel:

- *secțiunea de funcționare: 157.960.790,07 lei;*

- *secțiunea de dezvoltare: 20.216.378,97 lei.*



*Fig. nr.1*

În Anexa 1 se prezintă execuția veniturilor bugetului local pe secțiuni, la nivel de capitole și subcapitole, potrivit clasificăției bugetare. Gradul de realizare a veniturilor planificate, determinat ca raport procentual între veniturile totale încasate la data de 30.09.2019 și veniturile totale programate pentru primele trei trimestre al anului 2019, este de 57,16%. Pe secțiuni situația se prezintă astfel: pentru secțiunea de funcționare gradul de realizare a veniturilor este de 69,78% iar pentru secțiunea de dezvoltare este de 23,69 %.

Menționăm că la indicatorul venituri proprii, în primele trei trimestre ale anului 2019 s-a încasat suma de 142.061.128,84 lei, cu 24.884.691,93 lei mai mult decât în aceeași perioadă a anului trecut, fapt datorat și creșterii cotei de alocare din impozitul pe venit încasat la bugetul de stat la nivelul Municipiului Suceava, de la 41,75% la 60%.

**b) Cheltuieli:**

- plățile realizate din bugetul local la 30.09.2019 sunt în sumă de 177.899.801,42 lei, din care:

- *secțiunea de funcționare: 157.685.599,79 lei*

- *secțiunea de dezvoltare: 20.214.201,63 lei*

În Anexa 2 se prezintă gradul de realizare a cheltuielilor bugetului local pe secțiuni, la nivel de capitole și titluri de cheltuieli, potrivit clasificăției bugetare. Gradul de realizare a cheltuielilor, determinat ca raport procentual între cheltuielile totale efectuate până la data de 30.09.2019 și

cheltuielile totale planificate pentru primele trei trimestre ale anului 2019 este de 56,63 %. Pe secțiuni situația se prezintă astfel: pentru secțiunea de funcționare gradul de efectuare a cheltuielilor în raport cu bugetul primelor trei trimestre ale anului 2019 este de 69,66% iar pentru secțiunea de dezvoltare este de 23,03 %. (Fig. nr. 2).

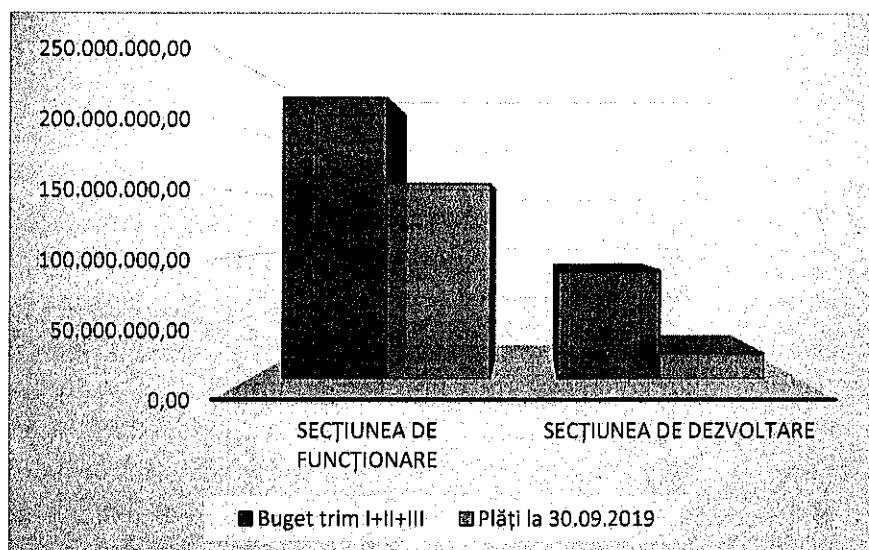


Fig. nr. 2

Ponderea plăților din secțiunea de funcționare în total plăți la nivelul primelor trei trimestre ale anului 2019 este de 88,64%, iar ponderea plăților din secțiunea de dezvoltare în total plăți este de 11,36 % (Fig. nr.3).

Cauzele nivelului scăzut al plăților pentru dezvoltare o reprezintă aprobarea cu întârziere a bugetului de stat și implicit a bugetului centralizat al Municipiului.




Fig. nr. 3

În totalul cheltuielilor realizate în primele trei trimestre ale anului 2019, o pondere importantă o au cheltuielile din :

- cap.65.02- *Învățământ*, 16,345%, ponderea cea mai mare fiind deținută de cheltuielile cu bunuri și servicii;
- cap. 67.02- *Cultură, recreere și religie*, 13,110 %, ponderea cea mai mare fiind deținută de cheltuielile cu acțiunile culturale, sportive și religioase;
- cap. 68.02- *Asigurări și asistență socială*, 11,663 %, o pondere importantă fiind deținută de plata asistenților personali ai persoanelor cu handicap și a indemnizației de handicap;
- cap.84.02- *Transporturi*, 10,925 %, ponderea cea mai mare fiind deținută de cheltuielile pentru reparații străzi și derularea proiectelor cu fonduri europene;
- cap. 74.02- *Protecția mediului*, 9,894%, ponderea cea mai mare fiind deținută de cheltuielile cu salubritatea (Fig. nr. 4).

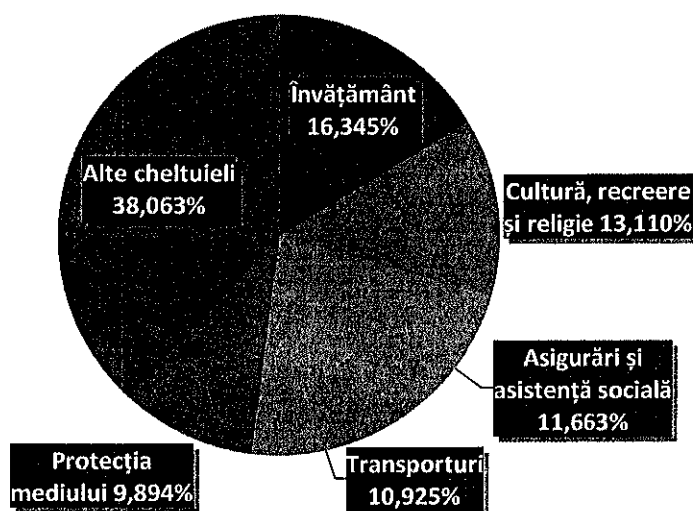


Fig. nr. 4

În cadrul secțiunii de funcționare, la data de 30.09.2019, veniturile încasate sunt în sumă de 157.960.790,07 lei, plățile efectuate sunt în sumă de 157.685.599,79 lei iar valoarea plăților restante (sume datorate și neachitate care au depășit termenul de plată prevăzut de actele normative sau de contract/factură), este de 13.738.362 lei.

În aceste condiții rezultă că la finele trimestrului III al anului 2019 înregistrăm, la nivelul secțiunii de funcționare, un deficit în valoare de 13.463.171,72 lei (157.960.790,07-157.685.599,79- 13.738.362 ), deficit pe care îl vom acoperi prin diminuarea sumelor reprezentând vărsăminte din secțiunea de funcționare către secțiunea de dezvoltare, cu condiția ca sumele respective să nu facă obiectul unor angajamente legale, conform Legii nr.273/2006 enunțată mai sus.

### **> Execuția Bugetului instituțiilor publice finanțate parțial sau integral din venituri proprii**

#### **a) Venituri:**

- încasările bugetului instituțiilor publice finanțate parțial sau integral din venituri proprii sunt în valoare de 8.979.865,80 lei :

- *secțiunea de funcționare: 8.693.740,80 lei*



- secțiunea de dezvoltare: 286.125,00 lei

În Anexa 3 se prezintă execuția și gradul de încasare a veniturilor la nivelul bugetului instituțiilor publice finanțate parțial sau integral din venituri proprii, atât pe secțiuni cât și pe capitole. Gradul de încasare a veniturilor, determinat ca raport procentual între încasările totale realizate și veniturile totale programate pentru primele trei trimestre ale anului 2019 este de 90,38 %. Pe secțiuni situația se prezintă astfel: pentru secțiunea de funcționare gradul de realizare a veniturilor față de bugetul primelor trei trimestre ale anului 2019 este de 92,27 % iar pentru secțiunea de dezvoltare, este de 55,77 %.

#### **b) Cheltuieli:**

- plățile bugetului instituțiilor publice finanțate parțial sau integral din venituri proprii, în valoare de 7.941.822,55 lei :

- secțiunea de funcționare: 7.722.865,05 lei

- secțiunea de dezvoltare: 218.957,50 lei

În Anexa 4 se prezintă gradul de realizare a cheltuielilor la nivelul bugetului instituțiilor publice finanțate parțial sau integral din venituri proprii pe secțiuni, la nivel de capitole și titluri de cheltuieli, conform clasificăției bugetare. Gradul de realizare a cheltuielilor, determinat ca raport procentual între cheltuielile totale efectuate la data de 30.09.2019 și cheltuielile totale programate pentru primele trei trimestre ale anului 2019 este de 71,99 %. Pe secțiuni situația se prezintă astfel: pentru secțiunea de funcționare gradul de realizare a cheltuielilor față de bugetul primelor trei trimestre ale anului 2019 este de 73,42 % iar pentru secțiunea de dezvoltare, este de 42,68 %.

În secțiunea de funcționare la data de 30.09.2019 valoarea veniturilor încasate este de 8.693.740,80 lei, valoarea plăților efectuate este de 7.722.865,05 lei iar valoarea plăților restante este de 35.436 lei (sume datorate și neachitate care au depășit termenul de plată prevăzut de actele normative sau de contract/factură). În acest caz se înregistrează un excedent al secțiunii de funcționare în sumă de 935.439,75 lei, excedent care va fi utilizat în perioada următoare pentru achitarea plăților restante.

#### **➤ Execuția Bugetului creditelor interne**

- plățile bugetului creditelor interne, în cadrul *secțiunii de dezvoltare*, au fost în valoare de 6.671.563,43 lei.

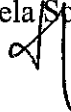
Față de cele menționate mai sus, rugăm analizați și dispuneți aprobarea execuției **Bugetului General Centralizat al Municipiului Suceava** la 30.09.2019, după cum urmează:

*EXECUȚIA BUGETULUI LOCAL- Anexele nr. 1 și 2*

*EXECUȚIA BUGETULUI INSTITUȚIILOR PUBLICE FINANȚATE INTEGRAL SAU PARȚIAL DIN VENITURI PROPRII- Anexele nr. 3 și 4*

*EXECUȚIA BUGETULUI CREDITELOR INTERNE- Anexa nr. 5*


**ȘEF SERVICIU,**  
Ec. Mirela Șofian Nicoară



**EXECUȚIA VENITURILOR BUGETULUI LOCAL  
TRIMESTRELE I+II+III, 2019**

Denumire Indicator	Bucuresti		Total		Total	%
	Bucuresti	Bucuresti	Total	Total		
<b>TOTAL VENITURI BUGET LOCAL</b>	<b>369.896.607</b>	<b>311.719.219</b>	<b>178.177.169,04</b>	<b>178.177.169,04</b>	<b>48,17%</b>	<b>57,16%</b>
Venituri- Secțiunea de funcționare	267.895.038	226.370.120	157.960.790,07	157.960.790,07	58,96%	69,78%
Venituri- Secțiunea de dezvoltare	102.001.569	85.349.099	20.216.378,97	20.216.378,97	19,82%	23,69%
Venituri proprii	288.993.831	247.250.905	142.061.128,84	142.061.128,84	49,16%	57,46%
<b>03.02 Impozit pe venit</b>	<b>50.000</b>	<b>50.000</b>	<b>157.498,75</b>	<b>157.498,75</b>	<b>-%</b>	<b>-%</b>
03.02.18 Impozitul pe veniturile din transferul proprietatilor imobiliare din patrimoniul personal	50.000	50.000	157.498,75	157.498,75	-%	-%
<b>04.02 Cote defalcate din impozitul pe venit</b>	<b>87.702.000</b>	<b>67.600.000</b>	<b>69.281.428,67</b>	<b>69.281.428,67</b>	<b>79,00%</b>	<b>102,49%</b>
04.02.01 Cote defalcate din impozitul pe venit	87.702.000	67.600.000	69.281.428,67	69.281.428,67	79,00%	102,49%
<b>07.02 Impozite și taxe pe proprietate</b>	<b>89.190.000</b>	<b>77.863.220</b>	<b>31.082.113,08</b>	<b>31.082.113,08</b>	<b>34,85%</b>	<b>39,92%</b>
07.02.01 Impozite și taxe pe clădiri	76.690.000	67.613.220	26.035.445,45	26.035.445,45	33,95%	38,51%
07.02.02 Impozite și taxe pe terenuri	10.000.000	8.200.000	3.594.466,30	3.594.466,30	35,94%	43,83%
07.02.03 Taxe judiciare de timbru si alte taxe de timbru	2.000.000	1.640.000	1.244.725,11	1.244.725,11	62,24%	75,90%
07.02.50 Alte impozite si taxe pe proprietate	500.000	410.000	207.476,22	207.476,22	41,50%	50,60%
<b>11.02 Sume defalcate din TVA</b>	<b>32.985.000</b>	<b>27.886.000</b>	<b>32.235.212</b>	<b>32.235.212</b>	<b>97,73%</b>	<b>115,60%</b>
11.02.02 Sume defalcate din taxa pe valoarea adăugată pentru finanțarea cheltuielilor descentralizate	11.507.000	9.763.000	14.112.212,00	14.112.212,00	122,64%	144,55%
11.02.06 Sume defalcate din taxa pe valoarea adăugată pentru echilibrarea bugetelor locale	10.968.000	9.968.000	9.968.000,00	9.968.000,00	90,88%	100,00%
11.02.09 Sume defalcate din taxa pentru învătăământul particular	10.510.000	8.155.000	8.155.000,00	8.155.000,00	77,59%	100,00%
<b>12.02 Alte impozite și taxe gen. pe bunuri și servicii</b>	<b>2.000</b>	<b>2.000</b>	<b>0,00</b>	<b>0,00</b>	<b>0,00%</b>	<b>0,00%</b>
12.02.07 Taxe hoteliere	2.000	2.000	0,00	0,00	0,00%	0,00%
<b>15.02 Taxe pe servicii specifice</b>	<b>291.535</b>	<b>291.535</b>	<b>93.226,82</b>	<b>93.226,82</b>	<b>31,98%</b>	<b>31,98%</b>
15.02.01 Impozite pe spectacole	291.535	291.535	93.226,82	93.226,82	31,98%	31,98%
<b>16.02 Taxe pt. utilizarea bunurilor sau pentru autorizarea utilizării lor</b>	<b>43.000.000</b>	<b>36.260.000</b>	<b>11.382.785,41</b>	<b>11.382.785,41</b>	<b>26,47%</b>	<b>31,39%</b>
16.02.02 Impozit pe mijloacele de transport	34.000.000	28.880.000	8.392.651,63	8.392.651,63	24,68%	29,06%
16.02.03 Taxe si tarife pentru eliberarea de licente si autorizatii de functionare	5.000.000	4.100.000	2.510.577,44	2.510.577,44	50,21%	61,23%
16.02.50 Alte taxe pe utilizarea bunurilor, autorizarea utilizarii bunurilor sau pe desfasurare de activitati	4.000.000	3.280.000	479.556,34	479.556,34	11,99%	14,62%
<b>30.02 Venituri din proprietate</b>	<b>24.599.646</b>	<b>21.727.500</b>	<b>8.115.146,39</b>	<b>8.115.146,39</b>	<b>32,99%</b>	<b>37,35%</b>
30.02.05 Venituri din concesiuni si inchirieri	11.000.000	9.520.000	2.790.638,04	2.790.638,04	25,37%	29,31%
30.02.08 Venituri din dividende	7.500	7.500	7.394,12	7.394,12	98,59%	98,59%
30.02.50 Alte venituri din proprietate	13.592.146	12.200.000	5.317.114,23	5.317.114,23	39,12%	43,58%
<b>33.02 Venituri din prestări de servicii si alte activități</b>	<b>6.400.000</b>	<b>5.698.000</b>	<b>3.642.389,59</b>	<b>3.642.389,59</b>	<b>56,91%</b>	<b>63,92%</b>
33.02.08 Venituri din prestari de servicii	6.000.000	5.370.000	3.404.727,63	3.404.727,63	56,75%	63,40%
33.02.10 Contributia parintilor sau sustinatorilor legali pentru intretinerea copiilor in crese	300.000	246.000	185.582,96	185.582,96	61,86%	75,44%
33.02.12 Contributia persoanelor beneficiare ale cantinelor de ajutor social	100.000	82.000	52.079,00	52.079,00	52,08%	63,51%
<b>34.02 Venituri din taxe administrative, eliberări de permise</b>	<b>1.000.000</b>	<b>1.000.000</b>	<b>238.976,86</b>	<b>238.976,86</b>	<b>23,90%</b>	<b>23,90%</b>

Denumire indicator	Buget 2019		Buget trim Iul-III		Total incasari la 30.09.2019		% rate bogatari		Total buget Iul-III 2019	
34.02.02 Taxe extrajudiciare de timbru	1.000.000		1.000.000		238.976,86		23,90%		23,90%	23,90%
<b>35.02 Amenzi, penalități și confiscări</b>	<b>16.000.000</b>		<b>16.000.000</b>		<b>3.170.678,51</b>		<b>19,82%</b>		<b>19,82%</b>	<b>19,82%</b>
35.02.01 Venituri din amenzi	16.000.000		16.000.000		3.170.678,51		19,82%		19,82%	19,82%
<b>36.02 Diverse venituri</b>	<b>20.500.000</b>		<b>20.500.000</b>		<b>11.125.890,99</b>		<b>54,27%</b>		<b>54,27%</b>	<b>54,27%</b>
36.02.06 Taxe speciale	15.000.000		15.000.000		8.964.212,08		59,76%		59,76%	59,76%
36.02.50 Alte venituri	5.500.000		5.500.000		2.161.678,91		39,30%		39,30%	39,30%
<b>37.02 Transferuri voluntare, altele decât subvențiile</b>	<b>0</b>		<b>0</b>		<b>311.306,00</b>		-		-	-
37.02.01 Donații și sponsorizări	0		0		2.500,00		-		-	-
37.02.03 Varsaminte din SF pt fin SD	-53.921.943		-48.604.935		-13.901.809,00		25,78%		25,78%	28,60%
37.02.04 Varsaminte din SF	53.921.943		48.604.935		13.901.809,00		25,78%		25,78%	28,60%
37.02.50 Alte transferuri voluntare	0		0		308.806,00		#DIV/0!		#DIV/0!	#DIV/0!
<b>39.02 Venituri din valorificarea unor bunuri</b>	<b>258.650</b>		<b>258.650</b>		<b>332.828,07</b>		-		-	-
39.02.01 Venituri din valorificarea unor bunuri ale instituției publice	3.700		3.700		6.147,61		-		-	-
39.02.03 Venituri din vanzarea locuintelor construite din fondurile statului	450		450		711,00		-		-	-
39.02.07 Venituri din vanzarea unor bunuri aparținând domeniului privat al unitatilor adm.-teritoriale	196.700		196.700		244.949,46		-		-	-
39.02.10 Depozite speciale pt constructii de locuinte	57.800		57.800		81.020,00		-		-	-
<b>40.02 Încasări din rambursarea împrumuturilor acordate</b>	<b>0</b>		<b>0</b>		<b>3.438.165,70</b>		-		-	-
40.02.11 Sume din excedentul anului precedent	0		0		997.000,00		-		-	-
40.02.14 Sume din excedentul bugetului local utilizate pentru finanțarea cheltuielilor secțiunii de dezvoltare					2.441.165,70		-		-	-
<b>42.02 Subvenții de la bugetul de stat</b>	<b>978.663</b>		<b>808.663</b>		<b>103.334,58</b>		<b>10,56%</b>		<b>10,56%</b>	<b>12,78%</b>
42.02.34 Subvenții pentru acordarea ajutorului pentru încălzirea locuinței cu lemne, cărbuni	56.800		56.800		1.362,00		2,40%		2,40%	2,40%
42.02.41 Subvenții din bugetul de stat pentru finanțarea sanatații	40.000		40.000		27.584,00		68,96%		68,96%	68,96%
42.02.69 Subvenții de la bugetul de stat catre bugetele locale necesare susținerii FEN 2014-2020	881.863		711.863		74.388,58		8,44%		8,44%	-
<b>45.02 Sume primite de la UE în contul plăților efectuate</b>	<b>9.440.673</b>		<b>8.248.281</b>		<b>3.152.459,77</b>		<b>33,39%</b>		<b>33,39%</b>	<b>38,22%</b>
45.02.01 Fondul European de Dezvoltare Regională	59.110		21.555				0,00%		0,00%	0,00%
45.02.16 Alte facilități și instrumente	0		0		24.787,99		-		-	-
45.02.19 Program de cooperare elvetiano-roman	9.381.563		8.226.726		3.127.671,78		33,34%		33,34%	38,02%
<b>48.02 Sume primite de la UE în contul plăților efectuate și prefinanțări 2014-2020</b>	<b>37.498.440</b>		<b>27.525.370</b>		<b>313.728</b>		<b>0,84%</b>		<b>0,84%</b>	<b>1,14%</b>
48.02.01 Fondul European de Dezvoltare Regională	34.844.203		25.401.980		155.688,51		0,45%		0,45%	0,00%
48.02.02 Fondul Social European	2.654.237		2.123.390		158.039,34		5,95%		5,95%	0,00%



**DIRECTOR EXECUTIV,**  
Ec. Elisabeta Vădeanu

**ȘEF SERVICIU,**  
Ec. Mirela Sofian Nicoară


**EXECUȚIA VENITURILOR SECȚIUNII DE FUNCȚIONARE A BUGETULUI LOCAL**  
**TRIMESTRELE I+II+III, 2019**

SF	Denumire indicator	Bucuresti		Total incasari la 30.09.2019
		Buget 2019	Buget Trim. III	
	<b>TOTAL VENITURI BUGET LOCAL</b>	<b>369.896.607</b>	<b>311.719.219</b>	<b>178.177.169,04</b>
	Venituri- Secțiunea de funcționare	267.895.038	226.370.120	157.960.790,07
03.02	Impozit pe venit	50.000	50.000	157.498,75
03.02.18	Impozitul pe veniturile din transferul proprietatilor imobiliare din patrimoniul personal	50.000	50.000	157.498,75
04.02	Cote defalcate din impozitul pe venit	87.702.000	67.600.000	69.281.428,67
04.02.01	Cote defalcate din impozitul pe venit	87.702.000	67.600.000	69.281.428,67
05.50	Alte impozite pe venit			
07.02	Impozite și taxe pe proprietate	89.190.000	77.863.220	31.082.113,08
07.02.01	Impozite și taxe pe clădiri	76.690.000	67.613.220	26.035.445,45
07.02.02	Impozite și taxe pe terenuri	10.000.000	8.200.000	3.594.466,30
07.02.03	Taxe judiciare de timbru si alte taxe de timbru	2.000.000	1.640.000	1.244.725,11
07.02.50	Alte impozite si taxe pe proprietate	500.000	410.000	207.476,22
11.02	Sume defalcate din TVA	32.985.000	27.886.000	32.235.212,00
11.02.02	Sume defalcate din taxa pe valoarea adăugată pentru finanțarea cheltuielilor descentralizate	11.507.000	9.763.000	14.112.212,00
11.02.06	Sume defalcate din taxa pe valoarea adăugată pentru echilibrarea bugetelor locale	10.968.000	9.968.000	9.968.000,00
11.02.09	Sume defalcate din taxa pentru învățământul particular	10.510.000	8.155.000	8.155.000,00
12.02	Alte impozite și taxe gen. pe bunuri și servicii	2.000	2.000	0,00
12.02.07	Taxe hoteliere	2.000	2.000	0,00
15.02	Taxe pe servicii specifice	291.535	291.535	93.226,82
15.02.01	Impozite pe spectacole	291.535	291.535	93.226,82
16.02	Taxe pt. utilizarea bunurilor sau pentru autorizarea utilizării lor	43.000.000	36.260.000	11.382.785,41
16.02.02	Impozit pe mijloacele de transport	34.000.000	28.880.000	8.392.651,63
16.02.03	Taxe si tarife pentru eliberarea de licente si autorizatii de functionare	5.000.000	4.100.000	2.510.577,44
16.02.50	Alte taxe pe utilizarea bunurilor, autorizarea utilizarii bunurilor sau pe desfasurare de activitati	4.000.000	3.280.000	479.556,34
30.02	Venituri din proprietate	24.599.646	21.727.500	8.115.146,39
30.02.05	Venituri din concesiuni si inchirieri	11.000.000	9.520.000	2.790.638,04
30.02.08	Venituri din dividende	7.500	7.500	7.394
30.02.50	Alte venituri din proprietate	13.592.146	12.200.000	5.317.114,23
33.02	Venituri din prestări de servicii si alte activități	6.400.000	5.698.000	3.642.389,59
33.02.08	Venituri din prestari de servicii	6.000.000	5.370.000	3.404.727,63
33.02.10	Contributia parintilor sau sustinatorilor legali pentru intretinerea copiilor in crese	300.000	246.000	185.582,96
33.02.12	Contributia persoanelor beneficiare ale cantinelor de ajutor social	100.000	82.000	52.079,00

**Dezambire indicatori**

	Buget 2019	Buget Tam. FIII	Total Incasari la 30.09.2019
<b>34.02 Venituri din taxe administrative, eliberări de permise</b>	<b>1.000.000</b>	<b>1.000.000</b>	<b>238.976,86</b>
34.02.02 Taxe extrajudiciare de timbru	1.000.000	1.000.000	238.976,86
<b>35.02 Amenzi, penalități și confiscări</b>	<b>16.000.000</b>	<b>16.000.000</b>	<b>3.170.678,51</b>
35.02.01 Venituri din amenzi	16.000.000	16.000.000	3.170.678,51
<b>36.02 Diverse venituri</b>	<b>20.500.000,00</b>	<b>20.500.000,00</b>	<b>11.125.890,99</b>
36.02.06 Taxe speciale	15.000.000	15.000.000	8.964.212,08
36.02.50 Alte venituri	5.500.000	5.500.000	2.161.678,91
<b>37.02.50 Transferuri voluntare, altele decât subvențiile</b>	<b>-53.921.943</b>	<b>-48.604.935</b>	<b>-13.590.503,00</b>
37.02.03 Varsaminte din SF pt fin SD	-53.921.943	-48.604.935	-13.901.809,00
37.02.50 Alte transferuri voluntare	0	0	308.806
<b>40.02.11 Încasări din rambursarea împrumuturilor acordate</b>	<b>0</b>	<b>0</b>	<b>997.000,00</b>
40.02.11 Sume acop. gol. temp. casă	0	0	997.000
<b>42.02 Subvenții de la bugetul de stat</b>	<b>96.800</b>	<b>96.800</b>	<b>28.946,00</b>
42.02.34 Subvenții pentru acordarea ajutorului pentru încălzirea locuinței cu lemne, cărbuni, combustibili petrolieri	56.800	56.800	1.362,00
42.02.41 Subvenții din bugetul de stat pentru finantarea sanatații	40.000	40.000	27.584,00

**PRIMAR**



Ec. Ion Lungu

**DIRECTOR EXECUTIV,**


Ec. Elisabeta Văideanu

**ȘEF SERVICIU,**  
Ec. Mirela Șofian Nicoară

## EXECUȚIA VENITURILOR SECȚIUNII DE DEZVOLTARE A BUGETULUI LOCAL

## TRIMESTRELE I+II+III, 2019

SD	Denumire indicator	Bucget 2019		Bucget trim. III		Total incasari	
		Bucget 2019	Bucget 2019	Bucget trim. III	Bucget trim. III	Total incasari	Total incasari
	<b>TOTAL VENITURI BUGET LOCAL</b>	<b>369.896.607</b>	<b>311.719.219</b>	<b>178.177.169,04</b>	<b>178.177.169,04</b>		
	Venituri- Secțiunea de dezvoltare	102.001.569	85.349.099	20.216.378,97	20.216.378,97		
<b>37.02</b>	<b>Transferuri voluntare, altele decât subvențiile</b>	<b>53.921.943</b>	<b>48.604.935</b>	<b>13.901.809,00</b>	<b>13.901.809,00</b>		
37.02.04	Varsaminte din SF	53.921.943	48.604.935	13.901.809,00	13.901.809,00		
<b>39.02</b>	<b>Venituri din valorificarea unor bunuri</b>	<b>258.650</b>	<b>258.650</b>	<b>332.828,07</b>	<b>332.828,07</b>		
39.02.01	Venituri din valorificarea unor bunuri ale instituției publice	3.700	3.700	6.147,61	6.147,61		
39.02.03	Venituri din vanzarea locuintelor construite din fondurile statului	450	450	711,00	711,00		
39.02.07	Venituri din vanzarea unor bunuri aparținând domeniului privat al unitatilor adm.-teritoriale	196.700	196.700	244.949,46	244.949,46		
39.02.10	Depozite speciale pt constructii de locuinte	57.800	57.800	81.020,00	81.020,00		
<b>40.02</b>	<b>Încasări din rambursarea împrumuturilor acordate</b>	<b>0</b>	<b>0</b>	<b>2.441.165,70</b>	<b>2.441.165,70</b>		
40.02.14	Sume din excedentul bugetului local utilizate pentru finanțarea cheltuielilor secțiunii de dezvoltare			2.441.165,70	2.441.165,70		
<b>42.02</b>	<b>Subvenții de la bugetul de stat</b>	<b>881.863</b>	<b>711.863</b>	<b>74.389</b>	<b>74.389</b>		
42.02.69	Subvenții de la bugetul de stat catre bugetele locale necesare sustinerii FEN 2014-2020	881.863	711.863	74.389	74.389		
<b>45.02</b>	<b>Sume primite de la UE în contul plășilor efectuate</b>	<b>9.440.673</b>	<b>8.248.281</b>	<b>3.152.459,77</b>	<b>3.152.459,77</b>		
45.02.01	Fondul European de Dezvoltare Regională	59.110	21.555	0,00	0,00		
45.02.16	Alte facilități și instrumente						
45.02.19	Program de cooperare elvetiano-roman	9.381.563	8.226.726	24.787,99	24.787,99		
<b>48.02</b>	<b>Sume primite de la UE în contul plășilor efectuate și prefinanțări 2014-2020</b>	<b>37.498.440</b>	<b>27.525.370</b>	<b>313.728</b>	<b>313.728</b>		
48.02.01	Fondul European de Dezvoltare Regională	34.844.203	25.401.980	155.689	155.689		
48.02.02	Fondul Social European	2.654.237	2.123.390	158.039	158.039		



DIRECTOR EXECUTIV,

Ec. Elisabeta Văideanu

ȘEF SERVICIU,

Ec. Mirela Sofian Nicoară

**EXECUȚIA CHELTUIELILOR BUGETULUI LOCAL  
TRIMESTRELE I+II+III, 2019**

	Denumire indicator	Buget 2019	Buget Trim. I+II+III	Total până la 30.09.2019	Procent de realizare până la buget ind. P+II	Procent de realizare până la buget ind. P+II
	<b>TOTAL CHELTUIELI BUGET LOCAL</b>	<b>372.337.772</b>	<b>314.160.384</b>	<b>177.899.801,42</b>	<b>47,78%</b>	<b>56,63%</b>
	Cheltuieli- Secțiunea de funcționare	267.895.038	226.370.120	157.685.599,79	58,86%	69,66%
	Cheltuieli- Secțiunea de dezvoltare	104.442.734	87.790.264	20.214.201,63	19,35%	23,03%
<b>51.02</b>	<b>Autorități executive</b>	<b>26.919.779</b>	<b>21.537.600</b>	<b>17.739.511,14</b>	<b>65,90%</b>	<b>82,37%</b>
51.02.10	Cheltuieli de personal	21.600.000	16.758.750	15.227.671,00	70,50%	90,86%
51.02.20	Bunuri și servicii	4.499.850	4.138.750	2.577.396,61	57,28%	62,27%
51.02.59	Alte cheltuieli	73.800	55.800	50.735,00	68,75%	90,92%
51.02.71	Cheltuieli investiții	746.129	584.300	81.193,80	10,88%	13,90%
51.02.85 SF	Plati efectuate in anii prec.și recuperate in anul curent			-197.485,27	-	-
<b>54.02</b>	<b>Alte servicii publice generale</b>	<b>3.860.256</b>	<b>3.258.850</b>	<b>1.627.255,10</b>	<b>42,15%</b>	<b>49,93%</b>
54.02.10	Cheltuieli de personal	2.200.000	1.734.550	1.517.968,00	69,00%	87,51%
54.02.20	Bunuri și servicii	193.000	174.500	91.181,10	47,24%	52,25%
54.02.50	Fond de rezervă bugetară	1.435.456	1.325.500	0,00	0,00%	-
54.02.59	Alte cheltuieli	31.800	24.300	19.806,00	62,28%	81,51%
54.02.85 SF	Plati efectuate in anii prec.și recuperate in anul curent			-1.700,00		
<b>55.02</b>	<b>Dobânzi</b>	<b>6.782.100</b>	<b>5.178.900</b>	<b>3.069.045,68</b>	<b>45,25%</b>	<b>59,26%</b>
55.02.20	Bunuri și servicii	152.100	138.900	50.055,35	32,91%	36,04%
55.02.30	Dobânzi	6.630.000	5.040.000	3.018.990,33	45,54%	59,90%
<b>61.02</b>	<b>Ordine publică și siguranță națională</b>	<b>13.059.816</b>	<b>10.391.254</b>	<b>8.603.270,72</b>	<b>65,88%</b>	<b>82,79%</b>
61.02.10	Cheltuieli de personal	10.400.000	8.003.750	7.358.896,00	70,76%	91,94%
61.02.20	Bunuri și servicii	1.760.000	1.559.775	908.614,22	51,63%	58,25%
61.02.59	Alte cheltuieli	177.500	150.000	86.304,00	48,62%	57,54%
61.02.70	Cheltuieli de capital	722.316	677.729	250.006,50	34,61%	36,89%
61.02.85 SF	Plati efectuate in anii prec.și recuperate in anul curent	0	0	-550,00	-	-
61.02.85 SD	Plati efectuate in anii prec.și recuperate in anul curent	0	0	0,00	-	-

Denumire indicat		Buget 2019	Buget Trim. H1-III	Total până la 30.09.2019	Procent de realizare față de buget an	Procent de realizare față de buget trim. H1-III
<b>65.02</b>	<b>Învățământ</b>	<b>58.217.793</b>	<b>52.002.630</b>	<b>29.078.464,05</b>	<b>49,95%</b>	<b>55,92%</b>
65.02.20	Bunuri și servicii	25.537.077	22.877.312	15.376.507,72	60,21%	67,21%
65.02.51	Transferuri între unități ale administrației publice	200.000	197.000	108.000,00	54,00%	54,82%
65.02.55	Alte transferuri	10.541.070	8.182.327	8.179.773,20	77,60%	99,97%
65.02.57	Asistență socială	1.581.430	1.264.173	695.705,63	43,99%	55,03%
65.02.58	Proiecte cu finanțare din fonduri externe	6.956.620	6.726.371	6.969,09	0,10%	0,10%
65.02.59	Burse	638.465	530.465	68.463,59	10,72%	12,91%
65.02.70	Cheltuieli investiții	12.763.131	12.224.982	4.643.044,82	36,38%	37,98%
<b>66.02</b>	<b>Sănătate</b>	<b>8.183.672</b>	<b>6.987.032</b>	<b>4.507.377,04</b>	<b>55,08%</b>	<b>64,51%</b>
66.02.10	Cheltuieli de personal	4.850.000	3.668.110	3.289.148,00	67,82%	89,67%
66.02.20	Bunuri și servicii	122.320	120.070	23.376,04	19,11%	19,47%
66.02.51	Transferuri între unități ale administrației publice	3.000.000	3.000.000	1.000.000,00	33,33%	33,33%
66.02.59	Alte cheltuieli	53.800	41.300	37.301,00	69,33%	90,32%
66.02.70	Cheltuieli investiții	157.552	157.552	157.552,00	100,00%	100,00%
<b>67.02</b>	<b>Cultură, recreere și religie</b>	<b>39.846.351</b>	<b>35.316.430</b>	<b>23.323.157,37</b>	<b>58,53%</b>	<b>66,04%</b>
67.02.10	Cheltuieli de personal	8.885.000	6.877.950	6.268.499,00	70,55%	91,14%
67.02.20	Bunuri și servicii	7.479.000	7.440.000	4.173.554,81	55,80%	56,10%
67.02.51 <sup>SF</sup>	Transferuri între unități ale administrației publice	4.040.000	3.216.000	2.482.000,00	61,44%	77,18%
67.02.51 <sup>SD</sup>	Transferuri între unități ale administrației publice	300.000	274.980	135.000,00	45,00%	49,09%
67.02.58	Proiecte cu finanțare din fonduri externe	174.701	128.350	67.059,60	38,39%	52,25%
67.02.59	Alte cheltuieli	11.232.000	10.779.500	7.380.438,08	65,71%	68,47%
67.02.70	Cheltuieli de capital	6.335.650	5.199.650	2.044.177,11	32,26%	39,31%
67.02.81	Rambursări de credite	1.400.000	1.400.000	779.914,68	55,71%	55,71%
67.02.85 SF	Plati efectuate in anii prec.și recuperate in anul curent	0	0	-7.091,00	-	-
67.02.85 SD	Plati efectuate in anii prec.și recuperate in anul curent	0	0	-394,91	-	-
<b>68.02</b>	<b>Asigurări și asistență socială</b>	<b>31.687.120</b>	<b>25.250.277</b>	<b>20.748.366,68</b>	<b>65,48%</b>	<b>82,17%</b>
68.02.10	Cheltuieli de personal	21.450.000	16.920.845	13.580.301,00	63,31%	80,26%
68.02.20	Bunuri și servicii	2.697.000	2.217.367	1.417.972,68	52,58%	63,95%
68.02.57	Asistență socială	6.613.520	5.358.840	5.235.684,00	79,17%	97,70%
68.02.59	Alte cheltuieli	856.100	695.850	567.620,00	66,30%	81,57%
68.02.70	Cheltuieli de capital	70.500	57.375	0,00	0,00%	0,00%
68.2A.85SF	Plati efectuate in anii prec.și recuperate in anul curent	0	0	-53.211,00	-	-




Denumire indicator	Buget 2019	Buget trim. Plata	Total plăți la 30.09.2019	Procent de realizare față de bugetul an. Plata	
				35,08%	41,50%
<b>70.02 Locuințe, servicii și dezvoltare publică</b>	<b>47.313.157</b>	<b>39.999.160</b>	<b>16.599.782,17</b>	<b>35,08%</b>	<b>41,50%</b>
70.02.10 Cheltuieli de personal	7.415.000	5.903.550	5.117.298,00	69,01%	86,68%
70.02.20 Bunuri și servicii	14.588.000	12.662.256	6.646.088,73	45,56%	52,49%
70.02.56 Proiecte cu finanțare din fonduri externe	3.471.576	3.454.416	2.397.404,87	69,06%	69,40%
70.02.58 Proiecte cu finanțare din fonduri externe 2014-2020	3.597.342	2.866.587	183.162,95	5,09%	6,39%
70.02.59 Alte cheltuieli	139.900	108.300	93.489,00	66,83%	86,32%
70.02.70 Cheltuieli de capital	18.101.339	15.004.051	2.252.082,03	12,44%	15,01%
70.02.85 SF Plăți efectuate în anii prec. și recuperate în anul curent	0	0	-89.743,41	-	-
<b>74.02 Protecția mediului</b>	<b>33.256.987</b>	<b>29.309.767</b>	<b>17.599.575,11</b>	<b>52,92%</b>	<b>60,05%</b>
74.02.20 Bunuri și servicii	22.943.356	22.724.836	16.167.208,75	70,47%	71,14%
74.02.55 Alte transferuri	2.792.737	2.692.737	81.091,00	2,90%	3,01%
74.02.58 Proiecte cu finanțare din FEN 2014-2020	4.565.640	2.236.940	105.220,39	2,30%	4,70%
74.02.59 Alte cheltuieli	7.144	7.144	7.144,00	100,00%	100,00%
74.02.70 Cheltuieli de capital	348.110	348.110	298.109,14	85,64%	85,64%
74.02.81 Rambursări de credite	2.600.000	1.300.000	1.061.398,07	40,82%	81,65%
74.02.85 SF Plăți efectuate în anii prec. și recuperate în anul curent			-120.596,24	-	-
<b>80.02. Acțiuni generale, ec., com. și de muncă</b>	<b>5.389.697</b>	<b>4.858.850</b>	<b>667.682,39</b>	<b>12,39%</b>	<b>13,74%</b>
80.02.58 Proiecte cu finanțare din fonduri externe 2014-2020	5.043.877	4.513.030	321.862,39	6,38%	7,13%
80.02.72 Active financiare	345.820	345.820	345.820,00	100,00%	100,00%
<b>81.02 Combustibili și energie</b>	<b>27.149.900</b>	<b>22.427.400</b>	<b>14.886.065,26</b>	<b>54,83%</b>	<b>66,37%</b>
81.02.20 Bunuri și servicii	3.164.900	3.164.900	3.164.887,59	100,00%	100,00%
81.02.40 Subvenții	13.005.000	9.952.500	5.898.952,24	45,36%	59,27%
81.02.70 Cheltuieli de capital	1.600.000	1.600.000	0,00	0,00%	0,00%
81.02.81 Rambursări de credite	9.380.000	7.710.000	5.822.225,43	62,07%	75,52%
<b>84.02. Transporturi</b>	<b>69.486.144</b>	<b>56.457.234</b>	<b>19.436.477,88</b>	<b>27,97%</b>	<b>34,43%</b>
84.02.20 Bunuri și servicii	26.607.450	21.550.950	9.801.592,06	36,84%	45,48%
84.02.40 Subvenții	6.434.000	6.434.000	1.916.263,05	29,78%	29,78%
84.02.56 Proiecte cu finanțare din fonduri externe	5.969.097	5.969.097	5.744.693,12	96,24%	96,24%
84.02.58 Proiecte cu finanțare din fonduri externe 2014-2020	16.857.123	11.004.713	0,00	0,00%	0,00%
84.02.70 Cheltuieli de capital	12.338.474	10.538.474	1.224.906,00	9,93%	11,62%

Denumire indicat	Buget 2019	Buget trim. I-III	Total până la 30.09.2019	Procent de realizare până la sfârșitul trimestrului	Procent de realizare până la sfârșitul anului
84.02.81 Rambursări de credite	1.280.000	960.000	893.064,69	69,77%	93,03%
84.02.85 SF Plati efectuate in anii prec.și recuperate in anul curent	-	-	-5.511,94	-	-
84.02.85 SD Plati efectuate in anii prec.și recuperate in anul curent			-138.529,10	-	-
<b>87.02 Alte acțiuni economice</b>	<b>1.185.000</b>	<b>1.185.000</b>	<b>13.770,83</b>	<b>1,16%</b>	<b>1,16%</b>
87.02.58 Proiecte cu finanțare din fonduri externe 2014-2020	1.185.000	1.185.000	13.770,83	1,16%	1,16%

**PRIMAR,**

Ec. Ion Lungu



**DIRECTOR EXECUTIV,**

Ec. Elisabeta Văideanu


**ȘEF SERVICIU,**

Ec. Mirela Sofian

**EXECUȚIA CHELTUIELILOR SECȚIUNII DE FUNCȚIONARE A BUGETULUI LOCAL**  
**TRIMESTRELE I+II+III, 2019**

SF	Denumirea indicatorilor	Buget 2019	Buget Jan. -I-III	Total păt h 30.09.2019
	<b>TOTAL CHELTUIELI BUGET LOCAL</b>	<b>372.337.772</b>	<b>314.160.384</b>	<b>177.899.801,42</b>
	<b>Cheltuieli- Secțiunea de funcționare</b>	<b>267.895.038</b>	<b>226.370.120</b>	<b>157.685.599,79</b>
<b>51.02</b>	<b>Autorități executive</b>	<b>26.173.650</b>	<b>20.953.300</b>	<b>17.658.317,34</b>
51.02.10	Cheltuieli de personal	21.600.000	16.758.750	15.227.671,00
51.02.20	Bunuri și servicii	4.499.850	4.138.750	2.577.396,61
51.02.59	Alte cheltuieli	73.800	55.800	50.735,00
51.02.85	Plati efectuate in anii precedenti si recuperate in anul curent			-197.485,27
<b>54.02</b>	<b>Alte servicii publice generale</b>	<b>3.860.256</b>	<b>3.258.850</b>	<b>1.627.255,10</b>
54.02.10	Cheltuieli de personal	2.200.000	1.734.550	1.517.968,00
54.02.20	Bunuri și servicii	193.000	174.500	91.181,10
54.02.50	Fond de rezervă bugetară	1.435.456	1.325.500	,00
54.02.59	Alte cheltuieli	31.800	24.300	19.806,00
54.02.85	Plati efectuate in anii precedenti si recuperate in anul curent	0	0	-1.700
<b>55.02</b>	<b>Dobânzi</b>	<b>6.782.100</b>	<b>5.178.900</b>	<b>3.069.045,68</b>
55.02.20	Bunuri și servicii	152.100	138.900	50.055,35
55.02.30	Dobânzi	6.630.000	5.040.000	3.018.990,33
<b>61.02</b>	<b>Ordine publică și siguranță națională</b>	<b>12.337.500</b>	<b>9.713.525</b>	<b>8.353.264,22</b>
61.02.10	Cheltuieli de personal	10.400.000	8.003.750	7.358.896,00
61.02.20	Bunuri și servicii	1.760.000	1.559.775	908.614,22
61.02.59	Alte cheltuieli	177.500	150.000	86.304,00
61.02.85	Plati efectuate in anii precedenti si recuperate in anul curent	0	0	-550,00
<b>65.02</b>	<b>Învățământ</b>	<b>38.498.042</b>	<b>33.051.277</b>	<b>24.428.450,14</b>
65.02.20	Bunuri și servicii	25.537.077	22.877.312	15.376.507,72
65.02.51	Transferuri între unități ale administrației publice	200.000	197.000	108.000,00
65.02.55	Alte transferuri	10.541.070	8.182.327	8.179.773,20
65.02.57	Asistență socială	1.581.430	1.264.173	695.705,63
65.02.59	Burse	638.465	530.465	68.463,59
<b>66.02</b>	<b>Sănătate</b>	<b>8.026.120</b>	<b>6.829.480</b>	<b>4.349.825,04</b>
66.02.10	Cheltuieli de personal	4.850.000	3.668.110	3.289.148,00
66.02.20	Bunuri și servicii	122.320	120.070	23.376,04
66.02.51	Transferuri între unități ale administrației publice	3.000.000	3.000.000	1.000.000,00
66.02.59	Alte cheltuieli	53.800	41.300	37.301,00
<b>67.02</b>	<b>Cultură, recreere și religie</b>	<b>33.036.000</b>	<b>29.713.450</b>	<b>21.077.315,57</b>
67.02.10	Cheltuieli de personal	8.885.000	6.877.950	6.268.499,00
67.02.20	Bunuri și servicii	7.479.000	7.440.000	4.173.554,81
67.02.51	Transferuri între unități ale administrației publice	4.040.000	3.216.000	2.482.000,00

SF	Denumirea indicatorilor	Buget 2019	Buget Trim. III	Total plat a 30.09.2019
67.02.59	Alte cheltuieli	11.232.000	10.779.500	7.380.438,08
67.02.81	Rambursări de credite	1.400.000	1.400.000	779.914,68
67.02.85	Plati efectuate in anii precedenti si recuperate in anul curent	0	0	-7.091,00
<b>68.02</b>	<b>Asigurări și asistență socială</b>	<b>31.616.620</b>	<b>25.192.902</b>	<b>20.748.366,68</b>
68.02.10	Cheltuieli de personal	21.450.000	16.920.845	13.580.301,00
68.02.20	Bunuri și servicii	2.697.000	2.217.367	1.417.972,68
68.02.57	Asistență socială	6.613.520	5.358.840	5.235.684,00
68.02.59	Alte cheltuieli	896.100	695.850	567.620,00
68.02.85	Plati efectuate in anii precedenti si recuperate in anul curent			-53.211,00
<b>70.02</b>	<b>Locuințe, servicii și dezvoltare publică</b>	<b>22.142.900</b>	<b>18.674.106</b>	<b>11.767.132,32</b>
70.02.10	Cheltuieli de personal	7.415.000	5.903.550	5.117.298,00
70.02.20	Bunuri și servicii	14.588.000	12.662.256	6.646.088,73
70.02.59	Alte cheltuieli	139.900	108.300	93.489,00
70.02.85	Plati efectuate in anii precedenti si recuperate in anul curent	0	0	-89.743,41
<b>74.02</b>	<b>Protecția mediului</b>	<b>25.550.500</b>	<b>24.031.980</b>	<b>17.115.154,58</b>
74.02.20	Bunuri și servicii	22.943.356	22.724.836	16.167.208,75
74.02.59	Alte cheltuieli	7.144	7.144	7.144,00
74.02.81	Rambursări de credite	2.600.000	1.300.000	1.061.398,07
74.02.85	Plati efectuate in anii precedenti si recuperate in anul curent	0	0,00	-120.596,24
<b>81.02</b>	<b>Combustibili și energie</b>	<b>25.549.900</b>	<b>20.827.400</b>	<b>14.886.065,26</b>
81.02.20	Bunuri și servicii	3.164.900	3.164.900	3.164.887,59
81.02.40	Subvenții	13.005.000	9.952.500	5.898.952,24
81.02.81	Rambursări de credite	9.380.000	7.710.000	5.822.225,43
<b>84.02</b>	<b>Transporturi</b>	<b>34.321.450</b>	<b>28.944.950</b>	<b>12.605.407,86</b>
84.02.20	Bunuri și servicii	26.607.450	21.550.950	9.801.592,06
84.02.40	Subvenții	6.434.000	6.434.000	1.916.263,05
84.02.81	Rambursări de credite	1.280.000	960.000	893.064,69
84.02.85	Plati efectuate in anii precedenti si recuperate in anul curent			-5.511,94



**DIRECTOR EXECUTIV,**  
Ec. Elisabela Văideanu

**ȘEF SERVICIU,**  
Ec. Mircea Sofian


**EXECUȚIA CHELTUIELILOR SECȚIUNII DE DEZVOLTARE A BUGETULUI LOCAL  
TRIMESTRELE I+II+III, 2019**

<b>SD</b>	<b>Denumirea indicatorilor</b>	<b>Buget 2019</b>	<b>Buget Trim. I+II+III</b>	<b>Total până la 30.09.2019</b>
	<b>TOTAL CHELTUIELI BUGET LOCAL</b>	<b>372.337.772</b>	<b>314.160.384</b>	<b>177.899.801,42</b>
	<b>Cheltuieli - Secțiunea de dezvoltare</b>	<b>104.442.734</b>	<b>87.790.264</b>	<b>20.214.201,63</b>
<b>51.02</b>	<b>Autorități executive</b>	<b>746.129</b>	<b>584.300</b>	<b>81.193,80</b>
51.02.71	Cheltuieli investiții	746.129	584.300	81.193,80
<b>61.02</b>	<b>Ordine publică și siguranță națională</b>	<b>722.316</b>	<b>677.729</b>	<b>250.006,50</b>
61.02.70	Cheltuieli de capital	722.316	677.729	250.006,50
<b>65.02</b>	<b>Învățământ</b>	<b>19.719.751</b>	<b>18.951.353</b>	<b>4.650.013,91</b>
65.02.58	Proiecte cu finanțare din fonduri externe FEN 2014-2020	6.956.620	6.726.371	6.969,09
65.02.70	Cheltuieli investiții	12.763.131	12.224.982	4.643.044,82
<b>66.02</b>	<b>Sănătate</b>	<b>157.552</b>	<b>157.552</b>	<b>157.552,00</b>
66.02.70	Cheltuieli investiții	157.552	157.552	157.552,00
<b>67.02</b>	<b>Cultură, recreere și religie</b>	<b>6.810.351</b>	<b>5.602.980</b>	<b>2.245.841,80</b>
67.02.51	Transferuri între unități ale administrației publice	300.000	274.980	135.000,00
67.02.58	Proiecte cu finanțare din fonduri externe	174.701	128.350	67.059,60
67.02.70	Cheltuieli de capital	6.335.650	5.199.650	2.044.177,11
67.02.85	Plati efectuate in anii precedenti si recuperate in anul curent	0	0	-394,91
<b>68.02</b>	<b>Asig. și asistență socială</b>	<b>70.500</b>	<b>57.375</b>	<b>0,00</b>
68.02.70	Cheltuieli de capital	70.500	57.375	0,00
<b>70.02</b>	<b>Locuințe, servicii și dezv. publică</b>	<b>25.170.257</b>	<b>21.325.054</b>	<b>4.832.649,85</b>
70.02.56	Proiecte cu finanțare din fonduri externe	3.471.576	3.454.416	2.397.404,87
70.02.58	Proiecte cu finanțare din fonduri externe FEN 2014-2020	3.597.342	2.866.587	183.162,95
70.02.70	Cheltuieli de capital	18.101.339	15.004.051	2.252.082,03
<b>74.02</b>	<b>Protecția mediului</b>	<b>7.706.487</b>	<b>5.277.787</b>	<b>484.420,53</b>
74.02.55	Alte transferuri	2.792.737	2.692.737	81.091,00
74.02.58	Proiecte cu finanțare din FEN 2014-2020	4.565.640	2.236.940	105.220,39
74.02.70	Cheltuieli de capital	348.110	348.110	298.109,14
<b>80.02</b>	<b>Acțiuni gen., ec., com. și de muncă</b>	<b>5.389.697</b>	<b>4.858.850</b>	<b>667.682,39</b>
80.02.58	Proiecte cu finanțare din fonduri externe FEN 2014-2020	5.043.877	4.513.030	321.862,39
80.02.72	Active financiare	345.820	345.820	345.820,00
<b>81.02</b>	<b>Combustibili și energie</b>	<b>1.600.000</b>	<b>1.600.000</b>	<b>0,00</b>
81.02.70	Cheltuieli de capital	1.600.000	1.600.000	0,00
<b>84.02</b>	<b>Transporturi</b>	<b>35.164.694</b>	<b>27.512.284</b>	<b>6.831.070,02</b>
84.02.56	Proiecte cu finanțare din fonduri externe	5.969.097	5.969.097	5.744.693,12

SD	Denumirea Indicatorilor	Buget 2019	Buget Trim. III-III	Total până la 30.09.2019
84.02.58	Proiecte cu finanțare din fonduri externe FEN 2014-2020	16.857.123	11.004.713	0,00
84.02.70	Cheltuieli de capital	12.338.474	10.538.474	1.224.906,00
84.02.85	Plati efectuate in anii precedenti si recuperate in anul curent			-138.529,10
<b>87.02</b>	<b>Alte acțiuni economice</b>	<b>1.185.000</b>	<b>1.185.000</b>	<b>13.770,83</b>
87.02.58	Proiecte cu finanțare din fonduri externe FEN 2014-2020	1.185.000	1.185.000	13.770,83

**PRIMAR,**

Ec. Ien Lungu



**DIRECTOR EXECUTIV,**

Ec. Elisabeta Văideanu

**ȘEF SERVICIU,**

Ec. Mirela Sofian


## EXECUȚIA CHELTUIELILOR BUGETULUI INSTITUȚIILOR FINANȚATE INTEGRAL SAU PARȚIAL DIN VENITURI PROPRII

TRIMESTRELE I+II+III, 2019

Denumirea indicatorilor		Buget 2019	Buget Trim. I+II+III	Total până la 30.09.2019	% față de buget an 2019	% față de buget Trim. I+II+III 2019
	<b>TOTAL CHELTUIELI Bugetul instituțiilor finanțate integral sau parțial din venituri proprii</b>	<b>13.561.738</b>	<b>11.031.456</b>	<b>7.941.822,55</b>	<b>58,56%</b>	<b>71,99%</b>
	Cheltuieli- Secțiunea de funcționare	12.916.138	10.518.376	7.722.865,05	59,79%	73,42%
	Cheltuieli- Secțiunea de dezvoltare	645.600	513.080	218.957,50	33,92%	42,68%
<b>65.10</b>	<b>Învățământ</b>	<b>8.717.947</b>	<b>7.111.685</b>	<b>5.230.798,01</b>	<b>60,00%</b>	<b>73,55%</b>
65.10.10	Cheltuieli de personal	1.380.597	1.090.085	903.216,00	65,42%	82,86%
65.10.20	Bunuri și servicii	6.988.850	5.780.900	4.197.644,08	60,06%	72,61%
65.02.59	Burse	2.900	2.600	2.216,00	76,41%	85,23%
65.10.70	Cheltuieli investiții	345.600	238.100	133.657,93	38,67%	56,14%
65.10.85	Plăți efectuate în anii prec. și recuperate în anul curent	0	0	-5.936,00	-	-
<b>67.10</b>	<b>Cultură, recreere și religie</b>	<b>4.640.783</b>	<b>3.716.763</b>	<b>2.711.024,54</b>	<b>58,42%</b>	<b>72,94%</b>
67.10.10	Cheltuieli de personal	2.587.000	1.956.500	1.573.946,19	60,84%	80,45%
67.10.20	Bunuri și servicii	1.753.783	1.485.283	1.051.778,78	59,97%	70,81%
67.10.70	Cheltuieli investiții	300.000	274.980	85.299,57	28,43%	31,02%
<b>70.10</b>	<b>Locuințe, servicii și dezvoltare publică</b>	<b>203.008</b>	<b>203.008</b>	<b>0,00</b>	<b>0,00%</b>	<b>0,00%</b>
70.10.20	Bunuri și servicii	203.008	203.008	0,00	0,00%	0,00%
<b>SF</b>	<b>Denumirea indicatorilor</b>	<b>Buget 2019</b>	<b>Buget Trim. I+II+III</b>	<b>Total până la 30.09.2019</b>	<b>% față de buget an 2019</b>	<b>% față de buget Trim. I+II+III 2019</b>
	<b>TOTAL CHELTUIELI Bugetul instituțiilor finanțate integral sau parțial din venituri proprii</b>	<b>13.561.738,00</b>	<b>11.031.456,00</b>	<b>7.941.822,55</b>	<b>58,56%</b>	<b>71,99%</b>
	Cheltuieli- Secțiunea de funcționare	12.916.138,00	10.518.376,00	7.722.865,05	59,79%	73,42%
	Cheltuieli- Secțiunea de dezvoltare	645.600	513.085	218.957,50	33,92%	42,68%
<b>65.10</b>	<b>Învățământ</b>	<b>8.372.347</b>	<b>6.873.585</b>	<b>5.097.140,08</b>	<b>60,88%</b>	<b>74,16%</b>
65.10.10	Cheltuieli de personal	1.380.597	1.090.085	903.216,00	65,42%	82,86%
65.10.20	Bunuri și servicii	6.988.850	5.780.900	4.197.644,08	60,06%	72,61%
65.02.59	Burse	2.900	2.600	2.216,00	76,41%	85,23%
65.10.85	Plăți efectuate în anii prec. și recuperate în anul curent	0	0	-5.936,00	-	-
<b>67.10</b>	<b>Cultură, recreere și religie</b>	<b>4.340.783</b>	<b>3.441.783</b>	<b>2.625.724,97</b>	<b>60,49%</b>	<b>76,29%</b>
67.10.10	Cheltuieli de personal	2.587.000	1.956.500	1.573.946,19	60,84%	80,45%

67.10.20	Bunuri și servicii	1.753.783	1.485.283	1.051.778,78	59,97%	70,81%
70.10	Locuințe, servicii și dezvoltare publică	203.008	203.008	0,00	0,00%	0,00%
70.10.20	Bunuri și servicii	203.008	203.008	0,00	0,00%	0,00%
<b>SD</b>	<b>Denumirea indicatorilor</b>	<b>Buget 2019</b>	<b>Buget ram. BPN</b>	<b>Realizația 30.09.2019</b>	<b>% față de buget an 2019</b>	<b>% față de buget cum. 11.11.2019</b>
	<b>TOTAL CHELTUIELI Bugetul instituțiilor finanțate integral sau parțial din venituri proprii</b>	<b>13.561.738</b>	<b>11.031.456</b>	<b>7.941.822,55</b>	<b>58,56%</b>	<b>71,99%</b>
	Cheltuieli- Secțiunea de dezvoltare	645.600	513.080	218.957,50	33,92%	42,68%
65.10	Învățământ	345.600	238.100	133.657,93	38,67%	56,14%
65.10.70	Cheltuieli investiții	345.600	238.100	133.657,93	38,67%	56,14%
67.10	Cultură, recreere și religie	300.000	274.980	85.299,57	28,43%	31,02%
67.10.70	Cheltuieli investiții	300.000	274.980	85.299,57	28,43%	31,02%

PRIMAR,



DIRECTOR EXECUTIV,

Ec. Elisabeta Văideanu


ȘEF SERVICIU,

Ec. Mirela Sofian Nicoară



**EXECUȚIA VENITURILOR BUGETULUI INSTITUȚIILOR PUBLICE FINANȚATE INTEGRAL SAU PARȚIAL DIN VENITURI PROPRII  
TRIMESTRUL I+II+III, 2019**

Denumire indicator		Buget 2019	Buget Trim. Total mestrul I+II+III	Procentaj la bugetul anului 2019
<b>TOTAL VENITURI- Bugetul instituțiilor publice finanțate integral sau parțial din venituri proprii</b>		<b>12.365.714</b>	<b>9.935.432</b>	<b>72,62%</b>
<b>Venituri- Secțiunea de funcționare</b>		<b>11.820.114</b>	<b>8.693.740,80</b>	<b>73,55%</b>
<b>Venituri- Secțiunea de dezvoltare</b>		<b>545.600</b>	<b>286.125,00</b>	<b>52,44%</b>
<b>30.10</b>	<b>Venituri din proprietate</b>	<b>210.800</b>	<b>147.348,21</b>	<b>69,90%</b>
30.10.05	Venituri din concesiuni și închirieri	210.800	147.348,21	69,90%
<b>33.10</b>	<b>Venituri din prestări de servicii și alte activități</b>	<b>7.600.788</b>	<b>6.065.646</b>	<b>73,72%</b>
33.10.05	Taxe și alte venituri în învățământ	1.850.107	1.372.965	69,52%
33.10.08	Venituri din prestări de servicii	9.000	7.000	48,22%
33.10.14	Contribuția elevilor și studenților pentru internate, cantine și cantine	5.334.681	4.388.181	76,98%
33.10.16	Venituri din valorificarea produselor obținute din activitatea proprie sau anexa	5.000	3.000	0,00%
33.10.17	Venituri din organizarea de cursuri de calificare și conversie profesională, specializare și perfecționare	7.000	4.500	0,00%
33.10.19	Venituri din serbări și spectacole școlare	300.000	225.000	48,25%
33.10.50	Alte venituri din prestări de servicii și alte activități	95.000	65.000	64,83%
<b>36.10</b>	<b>Diverse venituri</b>	<b>14.126</b>	<b>14.126</b>	<b>91,86%</b>
36.10.50	Alte venituri	14.126	14.126	91,86%
<b>37.10</b>	<b>Diverse venituri</b>	<b>0</b>	<b>0</b>	<b>-</b>
37.10.03	Vărsăminte din secțiunea de funcționare pentru finanțarea secțiunii de dezvoltare a bugetului local	-245.600	-238.100	61,53%
37.10.04	Vărsăminte din secțiunea de funcționare	245.600	238.100	61,53%
<b>40.10</b>	<b>Încasări din rambursarea împrumuturilor acordate</b>	<b>0</b>	<b>0</b>	<b>-</b>
40.10.15.01	Sume utilizate din excedentul anului precedent pentru secțiunea de funcționare			
40.10.15.02	Sume utilizate din excedentul anului precedent pentru secțiunea de dezvoltare	0	0	-
<b>41.10</b>	<b>Încasări din rambursarea împrumuturilor acordate</b>	<b>0</b>	<b>0</b>	<b>-</b>
41.10.06	Sume utilizate din excedentul anului precedent	0	0	-
<b>43.10</b>	<b>Subvenții de la bugetul de stat</b>	<b>4.540.000</b>	<b>3.687.980</b>	<b>60,02%</b>
43.10.09	Subvenții pentru instituții publice	4.240.000	3.413.000	61,08%
43.10.19	Subvenții pentru instituții publice destinate secțiunii de dezvoltare	300.000	274.980	45,00%
			<b>135.000,00</b>	<b>49,09%</b>



**DIRECTOR EXECUTIV,**

Ec. Elisabeta Văideanu


**ȘEF SERVICIU,**

Ec. Mirela Sofian Nicoară

**EXECUȚIA BUGETULUI CREDITELOR INTERNE  
PENTRU TRIMESTRELE I+II+III, 2019**

Denumirea indicatorilor	Buget 2019	Buget Trim. I+II+III	Total plăți la 30.09.2019
<b>TOTAL CHELTUIELI</b>	<b>17.500.000</b>	<b>17.500.000</b>	<b>6.671.563,43</b>
<b>65.07</b> Învățământ	1.225.697	1.225.697	308.806
Transferuri din bugetul împrumuturilor pentru finanțarea unor investiții de interes local	1.225.697	1.225.697	308.806
<b>67.07</b> Cultură, recreere și religie	<b>1.335.950</b>	<b>1.335.950</b>	<b>335.950,40</b>
Cheltuieli de capital	1.335.950	1.335.950	335.950,40
<b>70.07</b> Locuințe, servicii și dezvoltare publică	<b>4.806.469</b>	<b>4.806.469</b>	<b>606.330,77</b>
Cheltuieli de capital	4.806.469	4.806.469	606.330,77
<b>81.07</b> Combustibili și energie	<b>350.000</b>	<b>350.000</b>	<b>328.417,44</b>
Cheltuieli de capital	350.000	350.000	328.417,44
<b>84.07</b> Transporturi	<b>9.781.884</b>	<b>9.781.884</b>	<b>5.092.058,82</b>
Cheltuieli de capital	9.781.884	9.781.884	5.092.058,82

**PRIMAR,**  
Ec. Ion Iordăniș



**DIRECTOR EXECUTIV,**  
Ec. Elisabeta Văideanu

**ȘEF SERVICIU,**  
Ec. Mirela Șofian Nicoară