



MUNICIPIUL SUCEAVA

B-dul 1 Mai nr. 5A, cod: 720224

www.primariasv.ro, primsv@primariasv.ro

Tel: 0230-212696, Fax: 0230-520593

PROIECT

HOTĂRÂRE

privind efectuare de virări de credite și
repartizarea disponibilităților din Fondul de rezervă al Bugetului Local
al municipiului Suceava pentru anul 2019

Consiliul local al municipiului Suceava;

Având în vedere Referatul de aprobare al Primarului municipiului Suceava, înregistrat sub nr. 23704/18.07.2019 și Raportul de specialitate al Biroului Buget din cadrul Direcției Buget, Contabilitate și Fiscalitate, înregistrat sub nr.23705/18.07.2019, precum și avizul comisiei economico-financiară, juridică, disciplinară;

În baza dispozițiilor Legii nr. 273/2006 privind finanțele publice locale cu completările și modificările ulterioare, ale Legii bugetului de stat pe anul 2019, nr. 50/2019;

În temeiul art.129, alin.2, lit.b, alin.4, art.139, alin.3, lit.a, și art.196 alin1, lit a din OUG nr.57/2019 privind Codul Administrativ,

HOTĂRĂȘTE:


Art.1. Aprobarea Bugetului Local rectificat al municipiului Suceava pentru anul 2019, cuprins în Anexa 1 la prezenta hotărâre.

Art.2. (1) Cheltuielile prevăzute în bugetul local pentru anul 2019 reprezintă limite maxime, care nu pot fi depășite.

(2) Angajarea și efectuarea cheltuielilor aprobate în buget se realizează numai cu respectarea prevederilor legale și în limita creditelor bugetare aprobate.

Art.3. Aprobarea „Programului obiectivelor de investiții pe anul 2019” modificat conform Anexei 2.

Art.4. Primarul municipiului Suceava, prin Direcția Buget, Contabilitate și Fiscalitate și celelalte servicii funcționale ale Consiliului Local, va asigura ducerea la îndeplinire a prevederilor prezentei hotărâri.



AVIZAT PENTRU LEGALITATE,
SECRETAR GENERAL AL MUNICIPIULUI
Jurist IOAN CIUTAC

Viză de control financiar preventiv,
FINANCIAR
SABINA VĂIDEANU

DATA
MUNICIPIUL SUCEAVA
19.07.2019.



MUNICIPIUL SUCEAVA

B-dul 1 Mai nr. 5A, cod: 720224

www.primariasv.ro, primsv@primariasv.ro

Nr. 23704 din 18.07.2019

REFERAT DE APROBARE privind efectuare de virări de credite și repartizarea disponibilităților din Fondul de rezervă al Bugetului Local al municipiului Suceava pentru anul 2019

La cheltuieli:

În cadrul secțiunii de dezvoltare propun următoarele rectificări:

Prin nota de fundamentare nr. 23152/15.07.2019, Direcția Administrația Piețelor solicită modificarea listei de investiții, astfel:

- în cadrul subcapitolului 70.02.50A „Alte servicii în domeniile locuințelor, serviciilor și dezvoltării comunale – Lucrări în continuare-Piață”, valoarea proiectului de la poziția 3 „Extindere acoperiș și modernizare Piața Centrală” se diminuează cu suma de 367.000 lei,
- în cadrul subcapitolului 70.02.50C „Alte servicii în domeniile locuințelor, serviciilor și dezvoltării comunale – Achiziții, Studii de fezabilitate-Piață”, lista se modifică, astfel:
 - se diminuează valoarea proiectului de la nr.1 „Studiu de fezabilitate construire hală cu parcare subterană piața G.Enescu” cu valoarea de 16.000 lei;
 - se adaugă o poziție nouă „Studiu soluție tehnică pentru deviere conductă apă potabilă și cablu 20kv aferent amplasament în vederea modernizării pieței agroalimentare G. Enescu” cu valoarea de 16.000 lei,
 - se adaugă o poziție nouă „Dispozitiv citire/memorare numere înmatriculare auto în parcare subterană din piața Centrală” cu valoarea de 20.000 lei,
 - se adaugă o poziție nouă „Sistem camere supraveghere aferente parcărilor supraterrane situate în zonele Dorna, Inspectoratul Județean de Poliție și str. Ștefan cel Mare” cu valoarea de 13.000 lei.

În urma modificărilor de mai sus din Lista de investiții, bugetul subcapitolului 70.02.50 „Alte servicii în domeniile locuințelor, serviciilor și dezvoltării comunale – Piață” se modifică, astfel:

- alineatul 71.01.01 „Construcții” se **rectifică în minus cu suma de 367.000 lei**, sumă cu care se va rectifica în plus Fondul de rezervă,
- articolul 71.01.30 „Alte active fixe” se **rectifică în plus cu suma de 33.000 lei**.

Având în vedere necesitatea promovării unor noi obiective de investiții care vor fi demarate anul acesta, propunem modificarea programului de investiții pentru anul 2019, astfel:

Capitolul 70.02.50. C - ”Studii de fezabilitate” se introduce poziția 183 ”Rețea canalizare menajeră pe str. Traian Popovici” cu suma de 30.000 lei.

Capitolul 70.02.50. C - ”Studii de fezabilitate” poziția 141 se modifică denumirea din ”Reabilitare termică blocuri de locuit” în ”Reabilitare termică a blocurilor de locuințe grupa 1, etapa I (expertiză, audit, SF) și se suplimentează suma inițială de 30.000 lei cu 770.000 lei.

În urma modificărilor din lista de investiții, enumerate mai sus, în cadrul bugetului local,

respectiv în cadrul capitolului 70.02 „Locuințe, servicii și dezvoltare publică” **se rectifică în plus cu suma de 800.000 lei**, alineatul 71.01.30 „Alte active fixe”.


În urma modificărilor de mai sus, propun **rectificarea în minus cu suma de 466.000 lei** în cadrul subcap. 54.02.05 „Fond de rezervă bugetară la dispoziția autorităților locale” a articolului 50.04 „Fond de rezervă bugetară la dispoziția autorităților locale”.

Pentru echilibrarea celor două secțiuni, secțiunea de funcționare, respectiv secțiunea de dezvoltare, propun următoarele rectificări:

- *Articolul 37.02.03 – “Vărsăminte din secțiunea de funcționare pentru finanțarea secțiunii de dezvoltare a bugetului local” se rectifică în minus cu suma de 466.000 lei,*
- *Articolul 37.02.04 – “Vărsăminte din secțiunea de funcționare” se rectifică în plus cu suma de 466.000 lei.*

Față de cele menționate mai sus, propun Consiliului Local al Municipiului Suceava adoptarea proiectului de hotărâre în forma redactată și prezentată alăturat.

PRIMAR,
Ec. ION LUNGU





MUNICIPIUL SUCEAVA

B-dul 1 Mai nr. 5A, cod: 720224

www.primariasv.ro, primsv@primariasv.ro

Tel: 0230-212696, Fax: 0230-520593

DIRECȚIA BUGET, CONTABILITATE, FISCALITATE

Serviciul Buget și Finanțări Nerambursabile din Fonduri Publice

Nr. 23705 din 18.07.2019



DIRECTOR EXECUTIV,
EC. ELISABETA VĂIDEANU

RAPORT AL SERVICIULUI DE SPECIALITATE privind repartizarea disponibilităților din Fondul de rezervă al Bugetului Local al municipiului Suceava pentru anul 2018

La cheltuieli:

În cadrul secțiunii de dezvoltare propunem următoarele rectificări:

Prin nota de fundamentare nr. 23152/15.07.2019, Direcția Administrația Piețelor solicită modificarea listei de investiții, astfel:

- în cadrul subcapitolului 70.02.50A „Alte servicii în domeniile locuințelor, serviciilor și dezvoltării comunale – Lucrări în continuare-Piață”, valoarea proiectului de la poziția 3 „Extindere acoperiș și modernizare Piața Centrală” se diminuează cu suma de 367.000 lei,
- în cadrul subcapitolului 70.02.50C „Alte servicii în domeniile locuințelor, serviciilor și dezvoltării comunale – Achiziții, Studii de fezabilitate-Piață”, lista se modifică, astfel:
 - se diminuează valoarea proiectului de la nr.1 „Studiu de fezabilitate construire hală cu parcare subterană piața G.Enescu” cu valoarea de 16.000 lei;
 - se adaugă o poziție nouă „Studiu soluție tehnică pentru deviere conductă apă potabilă și cablu 20kv aferent amplasament în vederea modernizării pieței agroalimentare G. Enescu” cu valoarea de 16.000 lei,
 - se adaugă o poziție nouă „Dispozitiv citire/memorare numere înmatriculare auto în parcare subterană din piața Centrală” cu valoarea de 20.000 lei,
 - se adaugă o poziție nouă „Sistem camere supraveghere aferente parcărilor supraterane situate în zonele Dorna, Inspectoratul Județean de Poloție și str. Ștefan cel Mare” cu valoarea de 13.000 lei.

În urma modificărilor de mai sus din Lista de investiții, bugetul subcapitolului 70.02.50 „Alte servicii în domeniile locuințelor, serviciilor și dezvoltării comunale – Piață” se modifică, astfel:

- alineatul 71.01.01 „Construcții” se **rectifică în minus cu suma de 367.000 lei**, sumă cu care se va rectifica în plus Fondul de rezervă,
- articolul 71.01.30 „Alte active fixe” se **rectifică în plus cu suma de 33.000 lei**.

Având în vedere necesitatea promovării unor noi obiective de investiții care vor fi demarate anul acesta, propunem modificarea programului de investiții pentru anul 2019, astfel:

Capitolul 70.02.50. C - "Studii de fezabilitate" se introduce poziția 183 "Rețea canalizare menajeră pe str. Traian Popovici" cu suma de 30.000 lei.

Capitolul 70.02.50. C - "Studii de fezabilitate" poziția 141 se modifică denumirea din "Reabilitare termică blocuri de locuit" în "Reabilitare termică a blocurilor de locuințe grupa 1, etapa I (expertiză, audit, SF) și se suplimentează suma inițială de 30.000 lei cu 770.000 lei.

În urma modificărilor din lista de investiții, enumerate mai sus, în cadrul bugetului local, respectiv în cadrul capitolului 70.02 „Locuințe, servicii și dezvoltare publică” **se rectifică în plus cu suma de 800.000 lei**, alineatul 71.01.30 „Alte active fixe”.

În urma modificărilor de mai sus, propunem **rectificarea în minus cu suma de 466.000 lei** în cadrul subcap. 54.02.05 „Fond de rezervă bugetară la dispoziția autorităților locale” a articolului 50.04 „Fond de rezervă bugetară la dispoziția autorităților locale”.

Pentru echilibrarea celor două secțiuni, secțiunea de funcționare, respectiv secțiunea de dezvoltare, propunem următoarele rectificări:

- *Articolul 37.02.03 – “Vărsăminte din secțiunea de funcționare pentru finanțarea secțiunii de dezvoltare a bugetului local” se rectifică în minus cu suma de 466.000 lei,*
- *Articolul 37.02.04 – “Vărsăminte din secțiunea de funcționare” se rectifică în plus cu suma de 466.000 lei.*

Față de cele menționate mai sus, rugăm analizați și dispuneți adoptarea proiectului de hotărâre în forma redactată și prezentată alăturat.

ȘEF SERVICIU,
Ec. MIRELA SOFIAN



BUGETUL INSTITUTIILOR FINANȚATE INTEGRAL SAU PARȚIAL DIN VENITURI PROPRII 2019

DENUMIREA INDICATORILOR	Cod rand	Cod Indicator	Program aprobat	Influențe	Program rectificat	Program trimestrial			
						Trim I	Trim II	Trim III	Trim IV
TOTAL VENITURI	1	00.01	367.156.607	0	367.156.607	118.787.965	110.797.264	79.638.950	57.932.388
VENITURI PROPRII	2	49.90	291.303.831	0	291.303.831	87.409.431	91.911.225	69.883.249	42.099.926
I. VENITURI CURENTE	3	00.02	318.980.181	0	318.980.181	97.300.431	100.300.575	74.982.249	46.396.926
A. VENITURI FISCALE	4	00.03	260.480.535	0	260.480.535	75.791.935	74.228.000	57.837.820	42.622.780
A1. IMPOZIT PE VENIT, PROFIT SI CASTIGURI DIN CAPITAL	5	00.04	87.752.000	0	87.752.000	25.000.000	21.350.000	21.300.000	20.102.000
A12. IMPOZIT PE VENIT, PROFIT, SI CASTIGURI DIN CAPITAL DE LA PERSOANE FIZICE	6	00.06	87.752.000	0	87.752.000	25.000.000	21.350.000	21.300.000	20.102.000
Impozit pe venit	7	03.02	50.000	0	50.000	0	50.000	0	0
Impozitul pe veniturile din transferul proprietăților imobiliare din patrimoniul personal	8	03.02.18	50.000	0	50.000	0	50.000	0	0
Cote si sume defalcate din impozitul pe venit	9	04.02	87.702.000	0	87.702.000	25.000.000	21.300.000	21.300.000	20.102.000
Cote defalcate din impozitul pe venit	10	04.02.01	87.702.000	0	87.702.000	25.000.000	21.300.000	21.300.000	20.102.000
Sume alocate din cotele defalcate din impozitul pe venit pentru echilibrarea bugetelor locale	11	04.02.04	0	0	0	0	0	0	0
A3. IMPOZITE SI TAXE PE PROPRIETATE	12	00.09	91.500.000	0	91.500.000	27.287.400	30.830.000	21.898.820	11.483.780
Impozite si taxe pe proprietate	13	07.02	91.500.000	0	91.500.000	27.287.400	30.830.000	21.898.820	11.483.780
Impozit pe cladiri	14	07.02.01	79.000.000	0	79.000.000	23.287.400	27.330.000	19.148.820	9.233.780
Impozit pe cladiri - PF	15	07.02.01.01	13.000.000	0	13.000.000	3.900.000	6.595.000	1.383.820	1.121.180
Impozit pe cladiri - PJ	16	07.02.01.02	66.000.000	0	66.000.000	19.387.400	20.735.000	17.765.000	8.112.600
Impozit pe terenuri	17	07.02.02	10.000.000	0	10.000.000	3.200.000	2.800.000	2.200.000	1.800.000
Impozit pe terenuri - PF	18	07.02.02.01	4.000.000	0	4.000.000	1.280.000	1.120.000	880.000	720.000
Impozit pe terenuri - PJ	19	07.02.02.02	6.000.000	0	6.000.000	1.920.000	1.680.000	1.320.000	1.080.000
Taxe judiciare de timbru, taxe de timbru pentru activitatea notariala si alte taxe de timbru -= La bugetul de stat = restante anii anteriori =	20	07.02.03	2.000.000	0	2.000.000	640.000	560.000	440.000	360.000
Alte impozite si taxe de proprietate	21	07.02.50	500.000	0	500.000	160.000	140.000	110.000	90.000
A4. IMPOZITE SI TAXE PE BUNURI SI SERVICII	22	00.10	71.228.535	0	71.228.535	23.504.535	22.048.000	14.639.000	11.037.000
Sume defalcate din TVA	23	11.02	27.935.000	0	27.935.000	9.891.000	8.568.000	5.179.000	4.297.000
Sume defalcate din taxa pe valoarea adaugata pentru finantarea cheltuielilor descentralizate la nivelul comunelor, oraselor, municipiilor, sectoarelor si Municipiului Bucuresti	24	11.02.02	11.507.000	0	11.507.000	4.560.000	3.625.000	1.578.000	1.744.000
Sume defalcate din TVA pt echilibrarea bugetelor locale	25	11.02.06	8.658.000	0	8.658.000	3.000.000	3.000.000	1.658.000	1.000.000

DENUMIREA INDICATORILOR	Cod rand	Cod indicator	Program aprobat	Influenta	Program rectificat	Program trimestrial			
						Trim I	Trim II	Trim III	Trim IV
Sume defalcate din taxa pe valoarea adaugata pentru finantarea invatamantului particular sau confesional acreditat	26	11.02.09	7.770.000	0	7.770.000	2.331.000	1.943.000	1.943.000	1.553.000
Alte impozite si taxe generale pe bunuri si servicii	27	12.02	2.000	0	2.000	2.000	0	0	0
Taxe hoteliere	28	12.02.07	2.000	0	2.000	2.000	0	0	0
Taxe pe servicii specifice	29	15.02	291.535	0	291.535	291.535	0	0	0
Impozit pe spectacole	30	15.02.01	291.535	0	291.535	291.535	0	0	0
Taxe pe utilizarea bunurilor, autorizarea utilizarii bunurilor sau pe desfasurarea de activitati	31	16.02	43.000.000	0	43.000.000	13.320.000	13.480.000	9.460.000	6.740.000
Taxa asupra mijloacelor de transport	32	16.02.02	34.000.000	0	34.000.000	10.440.000	10.960.000	7.480.000	5.120.000
Taxa asupra mijloacelor de transport - PF	33	16.02.02.01	17.000.000	0	17.000.000	5.500.000	5.200.000	3.740.000	2.560.000
Taxa asupra mijloacelor de transport - PJ	34	16.02.02.02	17.000.000	0	17.000.000	4.940.000	5.760.000	3.740.000	2.560.000
Taxe si tarife pentru eliberarea de licente si autorizatii de functionare	35	16.02.03	5.000.000	0	5.000.000	1.600.000	1.400.000	1.100.000	900.000
Alte taxe pe utilizarea bunurilor, autorizarea utilizarii bunurilor sau pe desfasurare de activitati	36	16.02.50	4.000.000	0	4.000.000	1.280.000	1.120.000	880.000	720.000
C. VENITURI NEFISCALE	37	00.12	68.499.646	0	68.499.646	21.508.496	26.072.575	17.144.429	3.774.146
C1. VENITURI DIN PROPRIETATE	38	00.13	24.599.646	0	24.599.646	8.500.000	7.807.500	5.420.000	2.872.146
Venituri din proprietate	39	30.02	24.599.646	0	24.599.646	8.500.000	7.807.500	5.420.000	2.872.146
Venituri din concesiuni si inchirieri	40	30.02.05	11.000.000	0	11.000.000	3.500.000	3.600.000	2.420.000	1.480.000
Alte venituri din concesiuni si inchirieri de catre institutiile publice	41	30.02.05.30	11.000.000	0	11.000.000	3.500.000	3.600.000	2.420.000	1.480.000
Venituri din dividende	42	30.02.08	7.500	0	7.500	0	7.500	0	0
Venituri din dividende de la alti platitori	43	30.02.08.02	7.500	0	7.500	0	7.500	0	0
Alte venituri din proprietate	44	30.02.50	13.592.146	0	13.592.146	5.000.000	4.200.000	3.000.000	1.392.146
C2. VANZARI DE BUNURI SI SERVICII	45	00.14	43.900.000	0	43.900.000	13.008.496	18.265.075	11.774.429	902.000
Venituri din prestari de servicii si alte activitati	46	33.02	6.400.000	0	6.400.000	2.048.000	1.792.000	1.658.000	902.000
Venituri din prestari de servicii	47	33.02.08	6.000.000	0	6.000.000	1.920.000	1.680.000	1.570.000	830.000
Contributia parintilor sau sustinatorilor legali pentru intretinerea copiilor in crese	48	33.02.10	300.000	0	300.000	96.000	84.000	66.000	54.000
Contributia persoanelor beneficiare ale cantinelor de ajutor social	49	33.02.12	100.000	0	100.000	32.000	28.000	22.000	18.000
Venituri din taxe administrative, eliberari de permise	50	34.02	1.000.000	0	1.000.000	200.000	733.571	66.429	0
Taxe extrajudiciare de timbru	51	34.02.02	1.000.000	0	1.000.000	200.000	733.571	66.429	0
Amenzi, penalizati si confiscari	52	35.02	16.000.000	0	16.000.000	4.500.000	6.500.000	5.000.000	0
Venituri din amenzi si alte sanctiuni aplicate conform dispozitiilor legale	53	35.02.01	16.000.000	0	16.000.000	4.500.000	6.500.000	5.000.000	0
Venituri din amenzi si alte sanctiuni aplicate de catre alte institutii de specialitate	54	35.02.01.02	16.000.000	0	16.000.000	4.500.000	6.500.000	5.000.000	0
Diverse venituri	55	36.02	20.500.000	0	20.500.000	6.260.496	9.239.504	5.000.000	0
Taxe speciale	56	36.02.06	15.000.000	0	15.000.000	4.000.000	6.000.000	5.000.000	0

DENUMIREA INDICATORILOR	Cod rand	Cod indicator	Program aprobat	Influenta	Program rectificat	Program trimestrial			
						Trim I	Trim II	Trim III	Trim IV
Alte venituri	57	36.02.50	5.500.000	0	5.500.000	2.260.496	3.239.504	0	0
Transferuri voluntare, altele decat subventiile	58	37.02	0	0	0	0	0	0	0
Varsaminte din sectiunea de functionare pentru finantarea sectiunii de dezvoltare a bugetului local (cu semnul minus)	59	37.02.03	-53.147.543	-466.000	-53.613.543	-9.169.499	-22.143.142	-16.783.894	-5.517.008
Varsaminte din sectiunea de functionare	60	37.02.04	53.147.543	466.000	53.613.543	9.169.499	22.143.142	16.783.894	5.517.008
II. VENITURI DIN CAPITAL	61	00.15	258.650	0	258.650	0	178.650	80.000	0
Venituri din valorificarea unor bunuri	62	39.02	258.650	0	258.650	0	178.650	80.000	0
Venituri din valorificarea unor bunuri ale institutiilor publice	63	39.02.01	3.700	0	3.700	0	3.700	0	0
Venituri din vanzarea locuintelor construite din fondurile statului	64	39.02.03	450	0	450	0	450	0	0
Venituri din vanzarea unor bunuri aparinand domeniului privat	65	39.02.07	196.700	0	196.700	0	116.700	80.000	0
Depozite speciale pentru constructii de constructi	66	39.02.10	57.800	0	57.800	0	57.800	0	0
IV. SUBVENTII	67	00.17	978.663	0	978.663	378.663	200.000	200.000	200.000
SUBVENTII DE LA ALTE NIVELE ALE ADMINISTRATIEI PUBLICE	68	00.18	978.663	0	978.663	378.663	200.000	200.000	200.000
Subventii de la bugetul de stat	69	42.02	978.663	0	978.663	378.663	200.000	200.000	200.000
B. Curente	70		978.663	0	978.663	378.663	200.000	200.000	200.000
Ajutor pentru incalzirea locuintei cu lemne, carbuni si combustibili petrolieri	71	42.02.34	56.800	0	56.800	56.800	0	0	0
Subventii de la bugetul de stat pentru finantarea sanatatii	72	42.02.41	40.000	0	40.000	40.000	0	0	0
Subventii de la bugetul de stat catre bugetele locale necesare sustinerii denularii proiectelor finantate din fonduri externe nerambursabile (FEN) postaderare, aferente perioadei de programare 2014 - 2020	73	42.02.69	881.863	0	881.863	281.863	200.000	200.000	200.000
Sume FEN postaderare in contul platilor efectuate	74	45.02	9.440.673	0	9.440.673	3.312.599	4.321.768	613.914	1.192.392
Fondul European de Dezvoltare regionala	75	45.02.01	59.110	0	59.110	12.599	8.956	20.395	17.160
Sume primite in contul platilor efectuate in anii anteriori	76	45.02.01.02	59.110	0	59.110	12.599	8.956	20.395	17.160
Programul de cooperare elvetiano-roman vizand reducerea disparitatilor economice si sociale	77	45.02.19	9.381.563	0	9.381.563	3.300.000	4.312.812	593.519	1.175.232
Sume primite in contul platilor efectuate in anul curent	78	45.02.19.01	6.181.563	0	6.181.563	2.700.000	3.912.812	393.519	1.175.232
Sume primite in contul platilor efectuate in anii anteriori	79	45.02.19.02	1.200.000	0	1.200.000	600.000	400.000	200.000	0
Sume primite de la UE/alti donatori in contul platilor efectuate si prefinantari aferente cadrului financiar 2014-2020	80	48.02	37.498.440	0	37.498.440	17.796.272	5.796.271	3.762.827	10.143.070
Fondul European de Dezvoltare Regionala (FEDR)	81	48.02.01	34.844.203	0	34.844.203	17.000.000	5.000.000	3.231.980	9.612.223
Sume primite in contul platilor efectuate in anul curent	82	48.02.01.01	31.016.223	0	31.016.223	16.000.000	4.000.000	3.031.980	7.984.243
Sume primite in contul platilor efectuate in anii anteriori	83	48.02.01.02	3.827.980	0	3.827.980	1.000.000	1.000.000	200.000	1.627.980
Fondul Social European (FSE)	84	48.02.02	2.654.237	0	2.654.237	796.272	796.271	530.847	530.847
Sume primite in contul platilor efectuate in anul curent	85	48.02.02.01	2.654.237	0	2.654.237	796.272	796.271	530.847	530.847
TOTAL CHELTUIELI	86		369.597.772	0	369.597.772	121.229.130	110.797.264	79.638.990	57.932.388

DENUMIREA INDICATORILOR	Cod rand	Cod indicator	Program aprobat	Influente	Program rectificat	Program trimestrial			
						Trim I	Trim II	Trim III	Trim IV
CHELTUIELI CURENTE	87	01	302.517.151	-466.000	302.051.151	107.844.613	87.124.854	59.430.274	47.651.410
TITLUL I CHELTUIELI DE PERSONAL	88	10	76.800.000	0	76.800.000	22.995.885	18.258.635	18.612.985	16.932.495
Cheeltuieli salariale in bani	89	10.01	71.823.770	0	71.823.770	22.144.480	15.649.780	17.830.280	16.199.230
Salarii de baza	90	10.01.01	65.456.110	0	65.456.110	20.480.540	14.149.740	16.211.740	14.614.090
Sporuri pentru conditii de munca	91	10.01.05	970.000	0	970.000	272.650	185.050	258.050	254.250
Alte sporuri	92	10.01.06	68.100	0	68.100	17.000	6.000	23.000	22.100
Indemnizatii platite unor persoane din afara unitatii	93	10.01.12	476.000	0	476.000	119.000	119.000	119.000	119.000
Indemnizatii de delegare	94	10.01.13	141.800	0	141.800	68.800	36.000	32.000	5.000
Indemnizatie de hrana	95	10.01.17	4.711.760	0	4.711.760	1.186.490	1.153.990	1.186.490	1.184.790
Cheeltuieli salariale in natura	96	10.02	3.343.350	0	3.343.350	390.825	2.206.625	373.325	372.575
Norme de hrana	97	10.02.02	1.443.250	0	1.443.250	361.000	361.000	361.000	360.250
Tichete de vacanta	98	10.02.06	1.900.100	0	1.900.100	29.825	1.845.625	12.325	12.325
Contributii	99	10.03	1.632.880	0	1.632.880	460.580	402.230	409.380	360.690
Contributia asiguratorie pentru munca	100	10.03.07	1.632.880	0	1.632.880	460.580	402.230	409.380	360.690
TITLUL II BUNURI SI SERVICII	101	20	111.194.053	0	111.194.053	45.121.522	34.338.244	20.692.894	11.041.393
Bunuri si servicii	102	20.01	54.171.525	0	54.171.525	25.741.278	16.505.046	7.400.998	4.524.213
Furnituri de birou	103	20.01.01	440.085	0	440.085	117.744	140.184	94.200	87.957
Material pentru curatenie	104	20.01.02	589.802	0	589.802	185.109	178.798	131.971	93.924
Incalzit, iluminat si forta motrica	105	20.01.03	12.381.415	0	12.381.415	5.642.021	3.689.212	1.223.436	1.826.746
Apa, canal si salubritate	106	20.01.04	22.298.516	0	22.298.516	13.152.230	6.533.050	2.334.720	278.516
Carburanti si lubrifianti	107	20.01.05	653.550	0	653.550	209.800	243.450	142.000	58.300
Piese de schimb	108	20.01.06	42.250	0	42.250	3.010	34.280	1.130	3.830
Transport	109	20.01.07	298.460	0	298.460	76.620	123.870	40.510	57.460
Posta, telecomunicatii, radio, tv, internet	110	20.01.08	1.224.794	0	1.224.794	385.160	420.565	295.365	123.704
Material si prestari de servicii cu caracter functional	111	20.01.09	3.843.064	0	3.843.064	1.364.654	1.327.585	604.001	546.824
Alte bunuri si servicii pentru intretinere si functionare	112	20.01.30	12.399.589	0	12.399.589	4.604.930	3.814.052	2.533.655	1.446.952
Reparatii curente	113	20.02	40.606.442	0	40.606.442	11.393.935	13.601.871	10.853.593	4.757.043
Hrana	114	20.03	2.125.925	0	2.125.925	869.750	430.925	412.250	413.000
Hrana pentru oameni	115	20.03.01	1.976.375	0	1.976.375	833.750	389.375	376.250	377.000
Hrana pentru animale	116	20.03.02	149.550	0	149.550	36.000	41.550	36.000	36.000
Medicamente si materiale sanitare	117	20.04	83.100	0	83.100	3.872	38.610	37.480	3.158
Medicamente	118	20.04.01	36.500	0	36.500	622	17.660	16.680	1.558
Material sanitare	119	20.04.02	42.600	0	42.600	1.000	20.200	20.300	1.100
Dezinfectanti	120	20.04.04	4.000	0	4.000	2.250	750	500	500

DENUMIREA INDICATORILOR

Denumirea Indicatorilor	Cod rand	Cod indicator	Program aprobat	Influenta	Program rectificat	Program trimestrial			
						Trim I	Trim II	Trim III	Trim IV
Bunuri de natura obiectelor de inventar	121	20.05	3.615.750	0	3.615.750	1.508.119	1.321.947	606.020	179.664
Uniforme si echipament	122	20.05.01	584.259	0	584.259	354.459	53.400	174.600	1.800
Lenjerie si accesorii de pat	123	20.05.03	20.000	0	20.000	8.000	10.000	2.000	0
Alte obiecte de inventar	124	20.05.30	3.011.491	0	3.011.491	1.145.660	1.258.547	429.420	177.864
Deplasari, detasari, transferari	125	20.06	278.415	0	278.415	95.255	130.350	42.325	10.485
Deplasari interne, detasari, transferari	126	20.06.01	233.415	0	233.415	73.255	107.350	42.325	10.485
Deplasari in strainatate	127	20.06.02	45.000	0	45.000	22.000	23.000	0	0
Materiale de laborator	128	20.09	3.000	0	3.000	1.500	1.500	0	0
Carti, publicatii si materiale documentare	129	20.11	114.100	0	114.100	27.055	44.950	16.700	25.395
consultanta si expertiza	130	20.12	85.550	0	85.550	26.800	32.750	23.000	3.000
Pregatire profesionala	131	20.13	476.999	0	476.999	138.050	179.630	86.819	72.500
Protectia muncii	132	20.14	58.000	0	58.000	30.990	7.350	9.760	9.900
comisioane si alte costuri aferente imprumuturilor	133	20.24	152.100	0	152.100	132.300	3.300	3.300	13.200
Comisioane si alte costuri aferente imprumuturilor externe	134	20.24.01	4.000	0	4.000	1.000	1.000	1.000	1.000
Comisioane si alte costuri aferente imprumuturilor interne	135	20.24.02	148.100	0	148.100	131.300	2.300	2.300	12.200
Cheltuieli judiciare si extrajudiciare derivate din actiuni in reprezentarea intereselor statului, potrivit dispozitiilor legale	136	20.25	188.600	0	188.600	41.700	61.700	50.600	34.600
Alte cheltuieli	137	20.30	9.234.547	0	9.234.547	5.110.918	1.978.315	1.150.079	995.235
Reclama si publicitate	138	20.30.01	800.000	0	800.000	317.000	483.000	0	0
Protocol si reprezentare	139	20.30.02	15.000	0	15.000	0	0	15.000	0
Prime de asigurare non-viata	140	20.30.03	356.440	0	356.440	53.425	220.545	45.735	36.735
Chirii	141	20.30.04	347.200	0	347.200	105.700	137.500	50.000	54.000
alte cheltuieli cu bunuri si servicii	142	20.30.30	7.715.907	0	7.715.907	4.634.793	1.137.270	1.039.344	904.500
TITLUL III DOBANZI	143	30	7.030.000	0	7.030.000	1.910.000	1.590.000	1.940.000	1.590.000
Dobanzi aferente datonei publice interne	144	30.01	2.310.000	0	2.310.000	540.000	590.000	590.000	590.000
Dobanzi aferente datonei publice interne directe	145	30.01.01	2.310.000	0	2.310.000	540.000	590.000	590.000	590.000
Dobanzi aferente datonei publice externe	146	30.02	4.720.000	0	4.720.000	1.370.000	1.000.000	1.350.000	1.000.000
Dobanzi aferente datonei publice externe locale	147	30.02.05	4.720.000	0	4.720.000	1.370.000	1.000.000	1.350.000	1.000.000
TITLUL IV SUBVENTII	148	40	19.439.000	0	19.439.000	6.850.000	5.400.000	4.136.500	3.052.500
Subventii pe produse	149	40.01	0	0	0	0	0	0	0
Subventii pentru acoperirea diferentelor de pret si tarif	150	40.03	18.989.000	0	18.989.000	6.850.000	5.400.000	3.686.500	3.052.500
Alte subventii	151	40.30	450.000	0	450.000	0	0	450.000	0
TITLUL V FONDURI DE REZERVA	152	50	1.144.356	-466.000	1.144.356	0	0	1.144.356	0
Fond de rezerva bugetara la dispozitia Guvernului	153	50.01	0	0	0	0	0	0	0

DENUMIREA INDICATORILOR	Cod rand	Cod indicator	Program aprobat	Influenta	Program rectificat	Program trimestrial			
						Trim I	Trim II	Trim III	Trim IV
Fond de rezerva bugetara la dispozitia autoritatilor locale	154	50.04	1.610.356	-466.000	1.144.356	0	0	1.144.356	0
TITLUL VI TRANSFERURI INTRE UNITATI ALE ADMINISTRATIEI PUBLICE	155	51	7.540.000	0	7.540.000	1.301.000	3.383.860	2.003.120	852.020
Transferuri curente	156	51.01	7.240.000	0	7.240.000	1.088.000	3.347.000	1.978.000	827.000
Transferuri catre institutii publice	157	51.01.01	4.240.000	0	4.240.000	888.000	1.547.000	978.000	827.000
Varsaminte din privatizare in contul general al trezoreriei statului	158	51.01.20	0	0	0	0	0	0	0
Transferuri din bugetele consiliilor locale si judetene pentru acordarea unor ajutoare catre unitatile administrativ-teritoriale in situatii de extrema dificultate	159	51.01.24	3.000.000	0	3.000.000	200.000	1.800.000	1.000.000	0
Transferuri de capital	160	51.02	300.000	0	300.000	213.000	36.860	25.120	25.020
Alte transferuri de capital catre institutii publice	161	51.02.29	300.000	0	300.000	213.000	36.860	25.120	25.020
TITLUL VII ALTE TRANSFERURI	162	55	10.527.807	0	10.527.807	3.728.497	2.768.120	2.374.447	1.656.743
A. Transferuri interne	163	55.01	10.527.807	0	10.527.807	3.728.497	2.768.120	2.374.447	1.656.743
Restructurarea industriei de aparare	164	55.01.01	0	0	0	0	0	0	0
Programe cu finan?are rambursabila	165	55.01.03	0	0	0	0	0	0	0
Programe de dezvoltare	166	55.01.13	2.477.237	0	2.477.237	1.300.000	650.000	427.237	100.000
Transferuri din bugetul local catre asociatiile de dezvoltare intercomunitara	167	55.01.42	249.500	0	249.500	90.000	159.500	0	0
Finantarea invetamantului particular sau confesional acreditat	168	55.01.63	7.801.070	0	7.801.070	2.338.497	1.958.620	1.947.210	1.556.743
Titlul VIII PROIECTE CU FINANTARE DIN FONDURI EXTERNE NERAMBURSABILE (FEN) POSTADERARE	169	56	9.440.673	0	9.440.673	3.693.689	4.938.626	791.199	17.160
Programe din Fondul European de Dezvoltare Regionala (FEOR)	170	56.01	59.110	0	59.110	12.599	8.956	20.395	17.160
Finantarea Uniunii Europene	171	56.01.02	59.110	0	59.110	12.599	8.956	20.395	17.160
Programul de cooperare elvetiano-Roman vizand reducerea disparitatilor economice si sociale in cadrul Uniunii Europene extinse	172	56.25	9.381.563	0	9.381.563	3.681.090	4.929.670	770.803	0
Finantarea nationala	173	56.25.01	1.460.133	0	1.460.133	537.217	792.128	130.788	0
Finantarea externa nerambursabila	174	56.25.02	7.558.651	0	7.558.651	2.772.594	4.197.042	589.015	0
Cheltuieli neeligibile	175	56.25.03	362.779	0	362.779	371.279	-59.500	51.000	0
TITLUL IX ASISTENTA SOCIALA	176	57	7.944.450	0	7.944.450	2.087.503	2.116.300	1.968.710	1.771.937
Asigurari sociale	177	57.01	0	0	0	0	0	0	0
Ajutoare sociale	178	57.02	7.944.450	0	7.944.450	2.087.503	2.116.300	1.968.710	1.771.937
Ajutoare sociale in numerar	179	57.02.01	7.474.450	0	7.474.450	1.980.503	1.959.300	1.816.710	1.717.937
Ajutoare sociale in natura	180	57.02.02	450.000	0	450.000	100.000	150.000	150.000	50.000
Tichete de cresa si tichete sociale pentru gradinita	181	57.02.03	20.000	0	20.000	7.000	7.000	2.000	4.000
TITLUL X Proiecte cu finantare din fonduri externe nerambursabile aferente cadrului financiar 2014-2020	182	58	38.380.303	0	38.380.303	17.993.592	6.639.035	3.828.364	9.919.312
Programe din Fondul European de Dezvoltare Regionala (FEOR)	183	58.01	35.726.066	0	35.726.066	17.197.320	5.842.764	3.297.517	9.388.465
Finantarea nationala	184	58.01.01	4.672.880	0	4.672.880	2.185.336	748.914	445.878	1.292.752

DENUMIREA INDICATORILOR	Cod rand	Cod indicator	Program aprobat	Influenta	Program rectificat	Program trimestrial			
						Trim I	Trim II	Trim III	Trim IV
Finantarea externa nerambursabila	185	58.01.02	26.561.375	0	26.561.375	12.465.283	4.243.850	2.526.639	7.325.603
Cheeltuieli neeligibile	186	58.01.03	4.491.811	0	4.491.811	2.546.701	850.000	325.000	770.110
Programa din Fondul Social European (FSE)	187	58.02	2.654.237	0	2.654.237	796.272	796.271	530.847	530.847
Finantarea nationala	188	58.02.01	398.136	0	398.136	119.441	119.441	79.627	79.627
Finantarea externa nerambursabila	189	58.02.02	2.256.101	0	2.256.101	676.831	676.830	451.220	451.220
TITLUL XI ALTE CHELTUIELI	190	59	12.610.509	0	12.610.509	2.162.925	7.692.034	1.937.700	817.850
Burse	191	59.01	570.000	0	570.000	92.700	325.100	44.200	108.000
Asociatii si fundatii	192	59.11	4.378.000	0	4.378.000	1.206.200	1.433.800	1.279.000	459.000
Sustinerea cultelor	193	59.12	4.500.000	0	4.500.000	0	4.460.000	40.000	0
Despagubiri civile	194	59.17	57.144	0	57.144	50.000	7.144	0	0
Actiuni cu caracter stiintific si social-cultural	195	59.22	2.009.465	0	2.009.465	468.465	1.221.000	320.000	0
Sume aferente persoanelor cu handicap neincadrate	196	59.40	1.095.900	0	1.095.900	345.560	244.990	254.500	250.850
CHELTUIELI DE CAPITAL	197	70	52.820.621	466.000	53.286.621	9.711.117	20.215.810	16.368.716	6.990.978
TITLUL XIII ACTIVE NEFINANCIARE	198	71	52.484.801	466.000	52.950.801	9.711.117	19.879.990	16.368.716	6.990.978
Active fixe	199	71.01	51.976.841	466.000	52.442.841	9.693.157	19.719.990	16.038.716	6.990.978
Constructii	200	71.01.01	35.512.223	-367.000	35.145.223	6.065.490	13.410.437	11.144.796	4.524.500
Masini, echipamente si mijloace de transport	201	71.01.02	1.006.539	0	1.006.539	337.552	260.000	231.400	177.587
Mobilier, aparatura birou si alte active corporale	202	71.01.03	2.606.444	0	2.606.444	633.587	1.252.250	545.495	175.112
Alte active fixe	203	71.01.30	12.851.635	833.000	13.684.635	2.656.528	4.797.303	4.117.025	2.113.779
Reparatii capitale aferente activelor fixe	204	71.03	507.960	0	507.960	17.960	160.000	330.000	0
TITLUL XIV ACTIVE FINANCIARE	205	72	335.820	0	335.820	0	335.820	0	0
Active financiare	206	72.01	335.820	0	335.820	0	335.820	0	0
Participare la capitalul social al societăților comerciale	207	72.01.01	335.820	0	335.820	0	335.820	0	0
TITLUL XVII RAMBURSARI DE CREDITE	208	81	14.260.000	0	14.260.000	3.673.400	3.456.600	3.840.000	3.290.000
Rambursari de credite externe	209	81.01	8.700.000	0	8.700.000	2.200.000	2.150.000	2.200.000	2.150.000
Rambursari de credite externe contractate de ordonatorii de credite	210	81.01.01	0	0	0	0	0	0	0
Rambursari de credite aferente datoriei publice externe locale	211	81.01.05	8.700.000	0	8.700.000	2.200.000	2.150.000	2.200.000	2.150.000
Rambursari de credite interne	212	81.02	5.560.000	0	5.560.000	1.473.400	1.306.600	1.640.000	1.140.000
Rambursari de credite aferente datoriei publice interne locale	213	81.02.05	5.560.000	0	5.560.000	1.473.400	1.306.600	1.640.000	1.140.000
Partea I-a SERVICIUL PUBLICE GENERALE	214	50.02	38.126.035	-466.000	37.660.035	11.662.730	8.602.920	9.875.556	7.518.829
Autoritati publice si actiuni externe	215	51.02	26.908.779	0	26.908.779	8.887.920	6.403.930	6.192.750	5.424.179
CHELTUIELI CURENTE	216	01	26.162.650	0	26.162.650	8.777.120	6.180.430	5.942.750	5.262.350
TITLUL I CHELTUIELI DE PERSONAL	217	10	21.600.000	0	21.600.000	7.214.020	4.500.980	5.043.750	4.841.250

DENUMIREA INDICATORILOR	Cod rand	Cod indicator	Program aprobat	Influente	Program rectificat	Program trimestrial			
						Trim I	Trim II	Trim III	Trim IV
Cheeltulei salariale in bani	218	10.01	20.743.800	0	20.743.800	7.061.020	4.009.480	4.922.750	4.750.550
Salarii de baza	219	10.01.01	19.052.800	0	19.052.800	6.613.270	3.586.730	4.500.000	4.352.800
Sporuri pentru conditii de munca	220	10.01.05	123.000	0	123.000	30.750	30.750	30.750	30.750
Indemnizatii platite unor persoane din afara unitatii	221	10.01.12	476.000	0	476.000	119.000	119.000	119.000	119.000
Indemnizatii de delegare	222	10.01.13	100.000	0	100.000	50.000	25.000	25.000	0
Indemnizatie de hrana	223	10.01.17	992.000	0	992.000	248.000	248.000	248.000	248.000
Cheeltulei salariale in natura	224	10.02	371.200	0	371.200	700	370.500	0	0
Tichete de vacanta	225	10.02.06	371.200	0	371.200	700	370.500	0	0
Contributii	226	10.03	485.000	0	485.000	152.300	121.000	121.000	90.700
Contributia asiguratorie pentru munca	227	10.03.07	485.000	0	485.000	152.300	121.000	121.000	90.700
TITLUL II BUNURI SI SERVICII	228	20	4.488.850	0	4.488.850	1.537.700	1.667.050	881.000	403.100
Bunuri si servicii	229	20.01	2.598.100	0	2.598.100	1.062.700	728.300	590.000	217.100
Furnituri de birou	230	20.01.01	170.000	0	170.000	45.000	45.000	40.000	40.000
Material pentru curatenie	231	20.01.02	30.000	0	30.000	10.000	10.000	5.000	5.000
Incalzit, iluminat si forta motrica	232	20.01.03	416.000	0	416.000	142.000	174.000	50.000	50.000
Apa, canal si salubritate	233	20.01.04	74.000	0	74.000	25.000	20.000	15.000	14.000
Carburanti si lubrifianti	234	20.01.05	39.000	0	39.000	10.000	29.000	0	0
Piese de schimb	235	20.01.06	25.000	0	25.000	0	25.000	0	0
Posta, telecomunicatii, radio, tv, internet	236	20.01.08	780.000	0	780.000	255.000	280.000	200.000	45.000
Material si prestari de servicii cu caracter functional	237	20.01.09	250.000	0	250.000	54.000	80.000	80.000	36.000
Alte bunuri si servicii pentru intretinere si functionare	238	20.01.30	814.100	0	814.100	521.700	65.300	200.000	27.100
Reparatii curente	239	20.02	300.000	0	300.000	10.000	150.000	100.000	40.000
Bunuri de natura obiectelor de inventar	240	20.05	150.000	0	150.000	3.000	53.000	50.000	44.000
Uniforme si echipament	241	20.05.01	3.000	0	3.000	0	3.000	0	0
Alte obiecte de inventar	242	20.05.30	147.000	0	147.000	3.000	50.000	50.000	44.000
Deplasari, detasari, transferari	243	20.06	105.000	0	105.000	42.000	53.000	10.000	0
Deplasari interne, detasari, transferari	244	20.06.01	60.000	0	60.000	20.000	30.000	10.000	0
Deplasari in strainatate	245	20.06.02	45.000	0	45.000	22.000	23.000	0	0
Carti, publicatii si materiale documentare	246	20.11	20.000	0	20.000	1.000	6.000	5.000	8.000
consultanta si expertiza	247	20.12	20.750	0	20.750	8.000	12.750	0	0
Pregatire profesionala	248	20.13	50.000	0	50.000	4.000	20.000	16.000	10.000
Cheeltulei judiciare si extrajudiciare derivate din actiuni in reprezentarea intereselor statului, potrivit dispozitiilor legale	249	20.25	155.000	0	155.000	11.000	60.000	50.000	34.000
Alte cheeltulei	250	20.30	1.090.000	0	1.090.000	396.000	584.000	60.000	50.000

DENUMIREA INDICATORILOR	Cod rand	Cod indicator	Program aprobat	Influenta	Program rectificat	Program trimestrial			
						Trim I	Trim II	Trim III	Trim IV
Reclama si publicitate	251	20.30.01	800.000	0	800.000	317.000	483.000	0	0
Protocol si reprezentare	252	20.30.02	15.000	0	15.000	0	0	15.000	0
Prime de asigurare non-viata	253	20.30.03	78.000	0	78.000	1.000	35.000	15.000	27.000
Chiri	254	20.30.04	127.000	0	127.000	39.000	35.000	30.000	23.000
alte cheltuieli cu bunuri si servicii	255	20.30.30	70.000	0	70.000	39.000	31.000	0	0
TITLUL XI ALTE CHELTUIELI	256	59	73.800	0	73.800	25.400	12.400	18.000	18.000
Burse	257	59.01	0	0	0	0	0	0	0
Sume aferente persoanelor cu handicap neincadrate	258	59.40	73.800	0	73.800	25.400	12.400	18.000	18.000
CHELTUIELI DE CAPITAL	259	70	746.129	0	746.129	110.800	223.500	250.000	161.829
TITLUL XIII ACTIVE NEFINANCIARE	260	71	746.129	0	746.129	110.800	223.500	250.000	161.829
Active fixe	261	71.01	746.129	0	746.129	110.800	223.500	250.000	161.829
Constructii	262	71.01.01	0	0	0	0	0	0	0
Masini, echipamente si mijloace de transport	263	71.01.02	166.000	0	166.000	0	66.000	50.000	50.000
Mobilier, aparatura birou si alte active corporale	264	71.01.03	229.050	0	229.050	0	100.000	100.000	29.050
Alte active fixe	265	71.01.30	351.079	0	351.079	110.800	57.500	100.000	82.779
Din total capital									
Autoritati executive si legislative	266	51.02.01	26.908.779	0	26.908.779	8.887.920	6.403.930	6.192.750	5.424.179
Autoritati executive	267	51.02.01.03	26.908.779	0	26.908.779	8.887.920	6.403.930	6.192.750	5.424.179
Alte servicii publice generale	268	54.02	4.035.156	-466.000	3.569.156	732.510	605.690	1.739.506	491.450
CHELTUIELI CURENTE	269	01	4.035.156	-466.000	3.569.156	732.510	605.690	1.739.506	491.450
TITLUL I CHELTUIELI DE PERSONAL	270	10	2.200.000	0	2.200.000	672.300	519.800	542.650	465.450
Cheltuieli salariale in bani	271	10.01	2.105.600	0	2.105.600	659.350	463.450	530.000	452.800
Salarii de baza	272	10.01.01	1.983.900	0	1.983.900	626.550	433.450	500.000	423.900
Sporuri pentru conditii de munca	273	10.01.05	1.000	0	1.000	1.000	0	0	0
Indemnizatii de delegare	274	10.01.13	1.800	0	1.800	1.800	0	0	0
Indemnizatii de hrana	275	10.01.17	118.900	0	118.900	30.000	30.000	30.000	28.900
Cheltuieli salariale in natura	276	10.02	43.800	0	43.800	300	43.500	0	0
Tichete de vacanta	277	10.02.06	43.800	0	43.800	300	43.500	0	0
Contributii	278	10.03	50.600	0	50.600	12.650	12.650	12.650	12.650
Contributia asiguratorie pentru munca	279	10.03.07	50.600	0	50.600	12.650	12.650	12.650	12.650
TITLUL II BUNURI SI SERVICII	280	20	193.000	0	193.000	49.200	80.300	45.000	18.500
Bunuri si servicii	281	20.01	19.000	0	19.000	6.000	8.000	3.000	2.000
Furnituri de birou	282	20.01.01	0	0	0	0	0	0	0

DENUMIREA INDICATORILOR	Cod rand	Cod indicator	Program aprobat	Influente	Program rectificat	Program trimestrial			
						Trim I	Trim II	Trim III	Trim IV
Materiale si prestari de servicii cu caracter functional	283	20.01.09	19.000	0	19.000	6.000	8.000	3.000	2.000
Bunuri de natura obiectelor de inventar	284	20.05	15.000	0	15.000	0	15.000	0	0
Alte obiecte de inventar	285	20.05.30	15.000	0	15.000	0	15.000	0	0
Deplasari, detasari, transferari	286	20.06	12.000	0	12.000	3.500	4.500	2.500	1.500
Deplasari interne, detasari, transferari	287	20.06.01	12.000	0	12.000	3.500	4.500	2.500	1.500
Pregatire profesionala	288	20.13	5.000	0	5.000	0	2.000	1.500	1.500
Alte cheltuieli	289	20.30	142.000	0	142.000	39.700	50.800	38.000	13.500
Prime de asigurare non-viata	290	20.30.03	12.000	0	12.000	0	12.000	0	0
alte cheltuieli cu bunuri si servicii	291	20.30.30	130.000	0	130.000	39.700	38.800	38.000	13.500
TITLUL V FONDURI DE REZERVA	292	50	1.610.356	-466.000	1.144.356	0	0	1.144.356	0
Fond de rezerva bugetara la dispozitia Guvernului	293	50.01	0	0	0	0	0	0	0
Fond de rezerva bugetara la dispozitia Guvernului	294	50.04	1.610.356	-466.000	1.144.356	0	0	1.144.356	0
TITLUL XI ALTE CHELTUIELI	295	59	31.800	0	31.800	11.010	5.790	7.500	7.500
Sume aferente persoanelor cu handicap neincadrate	296	59.40	31.800	0	31.800	11.010	5.790	7.500	7.500
CHELTUIELI DE CAPITAL	297	70	0	0	0	0	0	0	0
Din total capital									
Fond de rezerva bugetara la dispozitia autoritatilor locale	298	54.02.05	1.610.356	-466.000	1.144.356	0	0	1.144.356	0
Servicii publice comunitare de evidenta a persoanelor	299	54.02.10	2.324.800	0	2.324.800	703.810	573.890	569.150	477.950
Alte servicii publice generale	300	54.02.50	100.000	0	100.000	28.700	31.800	26.000	13.500
Tranzactii privind datoria publica si imprumuturi	301	55.02	7.182.100	0	7.182.100	2.042.300	1.593.300	1.943.300	1.603.200
CHELTUIELI CURENTE	302	01	7.182.100	0	7.182.100	2.042.300	1.593.300	1.943.300	1.603.200
TITLUL II BUNURI SI SERVICII	303	20	152.100	0	152.100	132.300	3.300	3.300	13.200
Bunuri si servicii	304	20.01	0	0	0	0	0	0	0
Furnituri de birou	305	20.01.01	0	0	0	0	0	0	0
comisioane si alte costuri aferente imprumuturilor	306	20.24	152.100	0	152.100	132.300	3.300	3.300	13.200
Comisioane si alte costuri aferente imprumuturilor externe	307	20.24.01	4.000	0	4.000	1.000	1.000	1.000	1.000
Comisioane si alte costuri aferente imprumuturilor interne	308	20.24.02	148.100	0	148.100	131.300	2.300	2.300	12.200
TITLUL III DOBANZI	309	30	7.030.000	0	7.030.000	1.910.000	1.590.000	1.940.000	1.590.000
Dobanzi aferente datoriei publice interne	310	30.01	2.310.000	0	2.310.000	540.000	590.000	590.000	590.000
Dobanzi aferente datoriei publice interne directe	311	30.01.01	2.310.000	0	2.310.000	540.000	590.000	590.000	590.000
Dobanzi aferente datoriei publice externe	312	30.02	4.720.000	0	4.720.000	1.370.000	1.000.000	1.350.000	1.000.000
Dobanzi aferente datoriei publice externe locale	313	30.02.05	4.720.000	0	4.720.000	1.370.000	1.000.000	1.350.000	1.000.000
CHELTUIELI DE CAPITAL	314	70	0	0	0	0	0	0	0

DENUMIREA INDICATORILOR	Cod rand	Cod indicator	Program aprobat	Influente	Program rectificat	Program trimestrial				
						Trim I	Trim II	Trim III	Trim IV	
Din total capitoli										
Tranzactii privind datoria publica si imprumuturi	315	55.02.00	7.182.100	0	7.182.100	2.042.300	1.593.300	1.943.300	1.603.200	
Partea a II-a APARARE, ORDINE PUBLICA SI SIGURANTA NATIONALA	316	59.02	13.049.816	0	13.049.816	4.634.793	2.713.665	3.032.796	2.668.562	
Ordine publica si siguranta nationala	317	61.02	13.049.816	0	13.049.816	4.634.793	2.713.665	3.032.796	2.668.562	
CHELTUIELI CURENTE	318	01	12.327.500	0	12.327.500	4.352.393	2.508.815	2.842.317	2.623.975	
TITLUL I CHELTUIELI DE PERSONAL	319	10	10.400.000	0	10.400.000	3.374.200	2.125.750	2.503.800	2.396.250	
Chestitiile salariale in bani	320	10.01	8.584.060	0	8.584.060	2.951.200	1.538.400	2.094.800	1.999.660	
Salarii de baza	321	10.01.01	8.206.860	0	8.206.860	2.856.400	1.443.600	2.000.000	1.906.860	
Sporuri pentru conditii de munca	322	10.01.05	367.200	0	367.200	91.800	91.800	91.800	91.800	
Indemnizatii de delegare	323	10.01.13	10.000	0	10.000	3.000	3.000	3.000	1.000	
Chestitiile salariale in natura	324	10.02	1.623.600	0	1.623.600	363.000	539.350	361.000	360.250	
Norme de hrana	325	10.02.02	1.443.250	0	1.443.250	361.000	361.000	361.000	360.250	
Tichete de vacanta	326	10.02.06	180.350	0	180.350	2.000	178.350	0	0	
Contributii	327	10.03	192.340	0	192.340	60.000	48.000	48.000	36.340	
Contributia asiguratorie pentru munca	328	10.03.07	192.340	0	192.340	60.000	48.000	48.000	36.340	
TITLUL II BUNURI SI SERVICII	329	20	1.750.000	0	1.750.000	888.193	353.065	308.517	200.225	
Bunuri si servicii	330	20.01	772.920	0	772.920	247.540	213.158	179.507	132.715	
Furnituri de birou	331	20.01.01	7.618	0	7.618	3.118	1.500	1.500	1.500	
Materiale pentru curatenie	332	20.01.02	2.000	0	2.000	500	500	500	500	
Carburanti si lubrifianti	333	20.01.05	120.300	0	120.300	33.050	31.450	24.750	31.050	
Piese de schimb	334	20.01.06	2.000	0	2.000	500	1.000	0	500	
Materiale si prestari de servicii cu caracter functional	335	20.01.09	73.939	0	73.939	29.004	24.343	13.592	7.000	
Alte bunuri si servicii pentru intretinere si functionare	336	20.01.30	567.063	0	567.063	181.368	154.365	139.165	92.165	
Reparatii curente	337	20.02	223.940	0	223.940	108.134	33.500	61.306	21.000	
Medicamente si materiale sanitare	338	20.04	4.400	0	4.400	850	1.250	1.250	1.050	
Medicamente	339	20.04.01	1.900	0	1.900	350	550	550	450	
Materiale sanitare	340	20.04.02	1.500	0	1.500	250	450	450	350	
Dezinfectanti	341	20.04.04	1.000	0	1.000	250	250	250	250	
Bunuri de natura obiectelor de inventar	342	20.05	485.498	0	485.498	426.761	42.537	15.600	600	
Uniforme si echipament	343	20.05.01	350.553	0	350.553	344.553	3.400	2.600	0	
Alte obiecte de inventar	344	20.05.30	134.945	0	134.945	82.208	39.137	13.000	600	
Deplasari, detasari, transferari	345	20.06	28.390	0	28.390	5.390	12.000	11.000	0	
Deplasari interne, detasari, transferari	346	20.06.01	28.390	0	28.390	5.390	12.000	11.000	0	

DENUMIREA INDICATORILOR	Cod rand	Cod indicator	Program aprobat	Influenta	Program rectificat	Program trimestrial			
						Trim I	Trim II	Trim III	Trim IV
Pregatire profesionala	347	20.13	15.300	0	15.300	2.200	7.800	5.300	0
Protectia muncii	348	20.14	2.000	0	2.000	500	500	500	500
Alte cheltuieli	349	20.30	217.552	0	217.552	96.818	42.320	34.054	44.360
Prime de asigurare non-viata	350	20.30.03	41.340	0	41.340	16.300	7.320	8.360	9.360
alte cheltuieli cu bunuri si servicii	351	20.30.30	176.212	0	176.212	80.518	35.000	25.694	35.000
TITLUL XI ALTE CHELTUIELI	352	59	177.500	0	177.500	90.000	30.000	30.000	27.500
Burse	353	59.01	0	0	0	0	0	0	0
Despagubiri civile	354	59.17	50.000	0	50.000	50.000	0	0	0
Sume aferente persoanelor cu handicap neincadrate	355	59.40	127.500	0	127.500	40.000	30.000	30.000	27.500
CHELTUIELI DE CAPITAL	356	70	722.316	0	722.316	282.400	204.850	190.479	44.587
TITLUL XIII ACTIVE NEFINANCIARE	357	71	722.316	0	722.316	282.400	204.850	190.479	44.587
Active fixe	358	71.01	722.316	0	722.316	282.400	204.850	190.479	44.587
Construcții	359	71.01.01	257.050	0	257.050	0	212.056	45.000	0
Masini, echipamente si mijloace de transport	360	71.01.02	177.587	0	177.587	160.000	-100.000	73.000	44.587
Mobilier, aparatura birou si alte active corporale	361	71.01.03	199.329	0	199.329	100.000	59.850	39.479	0
Alte active fixe	362	71.01.30	88.350	0	88.350	22.400	32.950	33.000	0
Din total capitol									
Ordine publica	363	61.02.03	12.371.966	0	12.371.966	4.455.293	2.480.115	2.846.796	2.589.762
Politie locala	364	61.02.03.04	12.371.966	0	12.371.966	4.455.293	2.480.115	2.846.796	2.589.762
Protectie civila si protectie contra incendiilor (protectie civila nonmilitara)	365	61.02.05	677.850	0	677.850	179.500	233.550	186.000	78.800
Partea a III-a CHELTUIELI SOCIAL-CULTURALE	366	64.02	133.181.336	0	133.181.336	41.394.391	45.997.143	27.813.235	17.976.567
Invatamant	367	65.02	54.255.193	0	54.255.193	20.135.992	18.892.971	9.813.067	5.413.163
CHELTUIELI CURENTE	368	01	41.593.162	0	41.593.162	17.025.973	13.020.843	6.671.332	4.875.014
TITLUL II BUNURI SI SERVICII	369	20	24.678.077	0	24.678.077	9.406.237	8.247.943	4.364.132	2.659.765
Bunuri si servicii	370	20.01	14.983.780	0	14.983.780	6.243.449	4.719.112	1.898.466	2.122.753
Furnituri de birou	371	20.01.01	230.167	0	230.167	60.276	80.634	46.700	42.557
Materiale pentru curatenie	372	20.01.02	455.422	0	455.422	139.389	137.078	107.251	71.704
Incalzit, iluminat si forta motrica	373	20.01.03	8.786.609	0	8.786.609	4.150.021	2.737.906	772.936	1.125.746
Apa, canal si salubritate	374	20.01.04	1.514.396	0	1.514.396	460.730	485.500	306.300	261.866
Carburanti si lubrifianti	375	20.01.05	9.500	0	9.500	2.500	6.000	0	1.000
Piese de schimb	376	20.01.06	13.000	0	13.000	1.760	8.280	380	2.580
Transport	377	20.01.07	298.460	0	298.460	76.620	123.870	40.510	57.460
Posta, telecomunicatii, radio, tv, internet	378	20.01.08	287.394	0	287.394	84.560	79.415	64.440	58.979

DENUMIREA INDICATORILOR	Cod rand	Cod indicator	Program aprobat	Influenta	Program rectificat	Program trimestrial			
						Trim I	Trim II	Trim III	Trim IV
Materiale si prestari de servicii cu caracter functional	379	20.01.09	616.125	0	616.125	267.150	160.742	91.909	96.324
Alte bunuri si servicii pentru intretinere si functionare	380	20.01.30	2.772.707	0	2.772.707	1.000.443	899.687	468.040	404.537
Reparatii curente	381	20.02	6.672.402	0	6.672.402	2.085.151	2.389.921	1.895.787	301.543
Medicamente si materiale sanitare	382	20.04	3.100	0	3.100	0	1.000	1.100	1.000
Medicamente	383	20.04.01	2.000	0	2.000	0	1.000	0	1.000
Materiale sanitare	384	20.04.02	1.100	0	1.100	0	0	1.100	0
Bunuri de natura obiectelor de inventar	385	20.05	2.343.206	0	2.343.206	848.782	898.360	464.600	131.464
Uniforme si echipament	386	20.05.01	152.000	0	152.000	1.000	0	151.000	0
Lenjerie si accesorii de pat	387	20.05.03	20.000	0	20.000	8.000	10.000	2.000	0
Alte obiecte de inventar	388	20.05.30	2.171.206	0	2.171.206	839.782	888.360	311.600	131.464
Deplasari, detasari, transferari	389	20.06	63.300	0	63.300	16.890	34.700	6.000	5.710
Deplasari interne, detasari, transferari	390	20.06.01	63.300	0	63.300	16.890	34.700	6.000	5.710
Materiale de laborator	391	20.09	3.000	0	3.000	1.500	1.500	0	0
Carti, publicatii si materiale documentare	392	20.11	94.100	0	94.100	26.055	38.950	11.700	17.395
Consultanta si expertiza	393	20.12	6.000	0	6.000	2.000	0	2.000	2.000
Pregatire profesionala	394	20.13	388.699	0	388.699	126.850	142.830	59.519	59.500
Protectia muncii	395	20.14	21.500	0	21.500	1.990	6.850	5.760	6.900
Cheftuilei judiciare si extrajudiciare derivate din actiuni in reprezentarea intereselor statului, potrivit dispozitiilor legale	396	20.25	200	0	200	100	100	0	0
Alte cheltuieli	397	20.30	98.790	0	98.790	53.470	14.620	19.200	11.500
Prime de asigurare non-viata	398	20.30.03	2.350	0	2.350	0	2.350	0	0
alte cheltuieli: cu bunuri si servicii	399	20.30.30	96.440	0	96.440	53.470	12.270	19.200	11.500
TITLUL VI TRANSFERURI INTRE UNITATI ALE ADMINISTRATIEI PUBLICE	400	51	200.000	0	200.000	93.000	54.000	50.000	3.000
Transferuri curente	401	51.01	200.000	0	200.000	93.000	54.000	50.000	3.000
Transferuri catre institutii publice	402	51.01.01	200.000	0	200.000	93.000	54.000	50.000	3.000
TITLUL VII ALTE TRANSFERURI	403	55	7.801.070	0	7.801.070	2.338.497	1.958.620	1.947.210	1.556.743
A. Transferuri interne	404	55.01	7.801.070	0	7.801.070	2.338.497	1.958.620	1.947.210	1.556.743
Restructurarea industriei de aparare	405	55.01.01	0	0	0	0	0	0	0
Finantarea invatamantului particular sau confesional acreditat	406	55.01.63	7.801.070	0	7.801.070	2.338.497	1.958.620	1.947.210	1.556.743
TITLUL IX ASISTENTA SOCIALA	407	57	1.318.930	0	1.318.930	322.503	413.380	265.790	317.257
Asigurari sociale	408	57.01	0	0	0	0	0	0	0
Ajutoare sociale	409	57.02	1.318.930	0	1.318.930	322.503	413.380	265.790	317.257
Ajutoare sociale in numerar	410	57.02.01	848.930	0	848.930	215.503	256.380	113.790	263.257
Ajutoare sociale in natura	411	57.02.02	450.000	0	450.000	100.000	150.000	150.000	50.000

DENUMIREA INDICATORILOR	Cod rand	Cod indicator	Program aprobat	Influente	Program rectificat	Program trimestrial			
						Trim I	Trim II	Trim III	Trim IV
Tichete de cresa si tichete sociale pentru gradinita	412	57.02.03	20.000	0	20.000	7.000	7.000	2.000	4.000
TITLUL X Proiecte cu finantare din fonduri externe nerambursabile aferente cadrului financiar 2014-2020	413	58	6.956.620	0	6.956.620	4.704.571	2.021.800	0	230.249
Programa din Fondul European de Dezvoltare Regionala (FEDR)	414	58.01	6.956.620	0	6.956.620	4.704.571	2.021.800	0	230.249
Finantarea nationala	415	58.01.01	963.304	0	963.304	625.497	303.270	0	34.537
Finantarea externa nerambursabila	416	58.01.02	5.458.726	0	5.458.726	3.544.484	1.718.530	0	195.712
Cheltuieli neeligibile	417	58.01.03	534.590	0	534.590	534.590	0	0	0
TITLUL XI ALTE CHELTUIELI	418	59	638.465	0	638.465	161.165	325.100	44.200	108.000
Burse	419	59.01	570.000	0	570.000	92.700	325.100	44.200	108.000
Actiuni cu caracter stiintific si social-cultural	420	59.22	68.465	0	68.465	68.465	0	0	0
CHELTUIELI DE CAPITAL	421	70	12.662.031	0	12.662.031	3.110.019	5.872.128	3.141.735	538.149
TITLUL XIII ACTIVE NEFINANCIARE	422	71	12.662.031	0	12.662.031	3.110.019	5.872.128	3.141.735	538.149
Active fixe	423	71.01	12.154.071	0	12.154.071	3.092.059	5.712.128	2.811.735	538.149
Constructii	424	71.01.01	5.981.785	0	5.981.785	744.866	3.367.000	1.550.419	319.500
Masini, echipamente si mijloace de transport	425	71.01.02	284.400	0	284.400	10.000	224.000	48.400	2.000
Mobilier, aparatura birou si alte active corporale	426	71.01.03	831.065	0	831.065	394.587	195.400	215.016	26.062
Alte active fixe	427	71.01.30	5.056.821	0	5.056.821	1.942.606	1.925.728	997.900	190.587
Reparatii capitale aferente activelor fixe	428	71.03	507.960	0	507.960	17.960	160.000	330.000	0
Din total capitol									
Invatamant prescolar si primar	429	65.02.03	11.305.815	0	11.305.815	3.910.854	3.428.029	2.289.526	1.677.406
Invatamant prescolar	430	65.02.03.01	8.192.615	0	8.192.615	2.903.822	2.437.989	1.598.838	1.251.966
Invatamant primar	431	65.02.03.02	3.113.200	0	3.113.200	1.007.032	990.040	690.688	425.440
Invatamant secundar	432	65.02.04	41.863.378	0	41.863.378	15.916.138	15.131.942	7.353.541	3.461.757
Invatamant secundar inferior	433	65.02.04.01	11.162.348	0	11.162.348	3.567.654	4.171.170	2.271.223	1.152.301
Invatamant secundar superior	434	65.02.04.02	30.701.030	0	30.701.030	12.348.484	10.960.772	5.082.318	2.309.456
Invatamant profesional	435	65.02.04.03	0	0	0	0	0	0	0
Invatamant postliceal	436	65.02.05	200.000	0	200.000	93.000	54.000	50.000	3.000
Alte cheltuieli in domeniul invatamantului	437	65.02.50	886.000	0	886.000	216.000	279.000	120.000	271.000
Sanatate	438	66.02	8.183.672	0	8.183.672	1.963.052	2.766.330	2.257.650	1.196.640
CHELTUIELI CURENTE	439	01	8.026.120	0	8.026.120	1.805.500	2.766.330	2.257.650	1.196.640
TITLUL I CHELTUIELI DE PERSONAL	440	10	4.850.000	0	4.850.000	1.570.300	911.430	1.186.380	1.181.890
Cheltuieli salariale in bani	441	10.01	4.670.090	0	4.670.090	1.543.810	810.990	1.159.890	1.155.400
Salarii de baza	442	10.01.01	4.440.890	0	4.440.890	1.487.610	749.690	1.103.590	1.100.000
Sponuri pentru conditii de munca	443	10.01.05	5.900	0	5.900	5.900	0	0	0

DENUMIREA INDICATORILOR	Cod rand	Cod indicator	Program aprobat	Influente	Program rectificat	Program trimestrial			
						Trim I	Trim II	Trim III	Trim IV
Alte sporuri	444	10.01.06	17.100	0	17.100	0	6.000	6.000	5.100
Indemnizatie de hrana	445	10.01.17	206.200	0	206.200	50.300	55.300	50.300	50.300
Cheltuieli salariale in natura	446	10.02	73.950	0	73.950	0	73.950	0	0
Tichete de vacanta	447	10.02.06	73.950	0	73.950	0	73.950	0	0
Contributii	448	10.03	105.960	0	105.960	26.490	26.490	26.490	26.490
Contributia asiguratorie pentru munca	449	10.03.07	105.960	0	105.960	26.490	26.490	26.490	26.490
TITLUL II BUNURI SI SERVICII	450	20	122.320	0	122.320	16.700	44.600	58.770	2.250
Bunuri si servicii	451	20.01	9.280	0	9.280	2.530	2.250	2.250	2.250
Furnituri de birou	452	20.01.01	0	0	0	0	0	0	0
Alte bunuri si servicii pentru intretinere si functionare	453	20.01.30	9.280	0	9.280	2.530	2.250	2.250	2.250
Medicamente si materiale sanitare	454	20.04	66.000	0	66.000	0	33.000	33.000	0
Medicamente	455	20.04.01	32.000	0	32.000	0	16.000	16.000	0
Materiale sanitare	456	20.04.02	34.000	0	34.000	0	17.000	17.000	0
Bunuri de natura obiectelor de inventar	457	20.05	47.040	0	47.040	14.170	9.350	23.520	0
Alte obiecte de inventar	458	20.05.30	47.040	0	47.040	14.170	9.350	23.520	0
TITLUL VI TRANSFERURI INTRE UNITATI ALE ADMINISTRATIEI PUBLICE	459	51	3.000.000	0	3.000.000	200.000	1.800.000	1.000.000	0
Transferuri curente	460	51.01	3.000.000	0	3.000.000	200.000	1.800.000	1.000.000	0
Transferuri catre institutii publice	461	51.01.01	0	0	0	0	0	0	0
Transferuri din bugetele consiliilor locale si judetene pentru acordarea unor ajutoare catre unitatile administrativ-teritoriale in situatii de extrema dificultate	462	51.01.24	3.000.000	0	3.000.000	200.000	1.800.000	1.000.000	0
TITLUL XI ALTE CHELTUIELI	463	59	53.800	0	53.800	18.500	10.300	12.500	12.500
Burse	464	59.01	0	0	0	0	0	0	0
Sume aferente persoanelor cu handicap neincadrate	465	59.40	53.800	0	53.800	18.500	10.300	12.500	12.500
CHELTUIELI DE CAPITAL	466	70	157.552	0	157.552	157.552	0	0	0
TITLUL XIII ACTIVE NEFINANCIARE	467	71	157.552	0	157.552	157.552	0	0	0
Active fixe	468	71.01	157.552	0	157.552	157.552	0	0	0
Constructii	469	71.01.01	0	0	0	0	0	0	0
Masini, echipamente si mijloace de transport	470	71.01.02	157.552	0	157.552	157.552	0	0	0
Din total capitol									
Servicii medicale in unitati sanitare cu paturi	471	66.02.06	0	0	0	0	0	0	0
Sptale generale	472	66.02.06.01	0	0	0	0	0	0	0
Servicii de sanatate publica	473	66.02.08	5.183.672	0	5.183.672	1.763.052	966.330	1.257.650	1.196.640
Alte cheltuieli in domeniul sanatatii	474	66.02.50	3.000.000	0	3.000.000	200.000	1.800.000	1.000.000	0
Alte institutii si actiuni sanitare	475	66.02.50.50	3.000.000	0	3.000.000	200.000	1.800.000	1.000.000	0

DENUMIREA INDICATORILOR	Cod rand	Cod Indicator	Program aprobat	Influenta	Program rectificat	Program trimestrial			
						Trim I	Trim II	Trim III	Trim IV
Cultura, recreere si religie	476	67.02	39.055.351	0	39.055.351	10.746.335	15.692.272	7.886.823	4.729.921
CHELTUIELI CURENTE	477	01	31.069.701	0	31.069.701	7.992.288	13.790.672	5.892.820	3.393.921
TITLUL I CHELTUIELI DE PERSONAL	478	10	8.885.000	0	8.885.000	2.685.970	2.088.580	2.103.400	2.007.050
Cheeltuieli salariale in bani	479	10.01	8.433.350	0	8.433.350	2.622.970	1.789.630	2.055.300	1.966.450
Salarii de baza	480	10.01.01	7.610.450	0	7.610.450	2.416.670	1.583.330	1.850.000	1.760.450
Sporuri pentru conditii de munca	481	10.01.05	114.000	0	114.000	28.500	28.500	28.500	28.500
Indemnizatii de delegare	482	10.01.13	10.000	0	10.000	3.000	3.000	2.000	2.000
Indemnizatie de hrana	483	10.01.17	698.900	0	698.900	174.800	174.800	174.800	174.500
Cheeltuieli salariale in natura	484	10.02	257.850	0	257.850	7.000	250.850	0	0
Tichete de vacanta	485	10.02.06	257.850	0	257.850	7.000	250.850	0	0
Contributii	486	10.03	193.800	0	193.800	56.000	48.100	48.100	41.600
Contributia asiguratorie pentru munca	487	10.03.07	193.800	0	193.800	56.000	48.100	48.100	41.600
TITLUL II BUNURI SI SERVICII	488	20	7.038.000	0	7.038.000	2.602.150	3.123.050	1.273.800	39.000
Bunuri si servicii	489	20.01	4.460.395	0	4.460.395	1.360.195	2.393.400	673.800	33.000
Furnituri de birou	490	20.01.01	8.300	0	8.300	4.100	3.100	1.100	0
Materiale pentru curatenie	491	20.01.02	35.500	0	35.500	19.000	10.000	4.500	2.000
Incalzit, iluminat si forta motrica	492	20.01.03	524.000	0	524.000	322.000	165.000	12.000	25.000
Apa, canal si salubritate	493	20.01.04	146.000	0	146.000	61.000	52.500	32.500	0
Carburanti si lubrifianti	494	20.01.05	374.000	0	374.000	124.000	150.000	100.000	0
Posta, telecomunicatii, radio, tv, internet	495	20.01.08	44.000	0	44.000	12.000	21.800	10.200	0
Materiale si prestari de servicii cu caracter functional	496	20.01.09	946.000	0	946.000	292.000	554.000	100.000	0
Alte bunuri si servicii pentru intretinere si functionare	497	20.01.30	2.382.595	0	2.382.595	526.095	1.437.000	413.500	6.000
Reparatii curente	498	20.02	1.903.200	0	1.903.200	1.033.750	354.450	514.000	1.000
Medicamente si materiale sanitare	499	20.04	3.000	0	3.000	0	2.000	1.000	0
Materiale sanitare	500	20.04.02	3.000	0	3.000	0	2.000	1.000	0
Bunuri de natura obiectelor de inventar	501	20.05	188.500	0	188.500	40.000	97.500	50.000	1.000
Uniforme si echipament	502	20.05.01	55.000	0	55.000	3.000	31.000	20.000	1.000
Alte obiecte de inventar	503	20.05.30	133.500	0	133.500	37.000	66.500	30.000	0
Deplasari, detasari, transferari	504	20.06	30.000	0	30.000	8.000	17.000	5.000	0
Deplasari interne, detasari, transferari	505	20.06.01	30.000	0	30.000	8.000	17.000	5.000	0
Pregatire profesionala	506	20.13	3.000	0	3.000	0	0	3.000	0
Protectia muncii	507	20.14	1.000	0	1.000	0	0	1.000	0
Alte cheltuieli	508	20.30	448.905	0	448.905	160.205	258.700	26.000	4.000
Prime de asigurare non-viata	509	20.30.03	136.000	0	136.000	34.000	92.000	10.000	0

DENUMIREA INDICATORILOR	Cod rand	Cod indicator	Program aprobat	Influente	Program rectificat	Program trimestrial			
						Trim I	Trim II	Trim III	Trim IV
Chirii	510	20.30.04	109.500	0	109.500	27.000	82.500	0	0
alte cheltuieli cu bunuri si servicii	511	20.30.30	203.405	0	203.405	99.205	84.200	16.000	4.000
TITLUL VI TRANSFERURI INTRE UNITATI ALE ADMINISTRATIEI PUBLICE	512	51	4.340.000	0	4.340.000	1.008.000	1.529.860	953.120	849.020
Transferuri curente	513	51.01	4.040.000	0	4.040.000	795.000	1.493.000	928.000	824.000
Transferuri catre institutii publice	514	51.01.01	4.040.000	0	4.040.000	795.000	1.493.000	928.000	824.000
Varsaminte din privatizare in contul general al trezoreriei statului	515	51.01.20	0	0	0	0	0	0	0
Transferuri de capital	516	51.02	300.000	0	300.000	213.000	36.860	25.120	25.020
Alte transferuri de capital catre institutii publice	517	51.02.29	300.000	0	300.000	213.000	36.860	25.120	25.020
TITLUL X Proiecte cu finantare din fonduri externe nerambursabile aferente cadrului financiar 2014-2020	518	58	174.701	0	174.701	116.468	11.882	0	46.351
Programe din Fondul European de Dezvoltare Regionala (FEDR)	519	58.01	174.701	0	174.701	116.468	11.882	0	46.351
Finantarea nationala	520	58.01.01	26.205	0	26.205	17.470	1.782	0	6.953
Finantarea externa nerambursabila	521	58.01.02	148.496	0	148.496	98.998	10.100	0	39.398
TITLUL XI ALTE CHELTUIELI	522	59	10.632.000	0	10.632.000	1.579.700	7.037.300	1.562.500	452.500
Burse	523	59.01	0	0	0	0	0	0	0
Asociatii si fundatii	524	59.11	4.150.000	0	4.150.000	1.126.200	1.383.800	1.230.000	410.000
Sustinerea cultelor	525	59.12	4.500.000	0	4.500.000	0	4.460.000	40.000	0
Actiuni cu caracter stiintific si social-cultural	526	59.22	1.801.000	0	1.801.000	400.000	1.151.000	250.000	0
Sume aferente persoanelor cu handicap neincadrate	527	59.40	181.000	0	181.000	53.500	42.500	42.500	42.500
CHELTUIELI DE CAPITAL	528	70	6.985.650	0	6.985.650	2.420.647	1.735.000	1.494.003	1.336.000
TITLUL XIII ACTIVE NEFINANCIARE	529	71	6.985.650	0	6.985.650	2.420.647	1.735.000	1.494.003	1.336.000
Active fixe	530	71.01	6.985.650	0	6.985.650	2.420.647	1.735.000	1.494.003	1.336.000
Construcții	531	71.01.01	5.852.053	0	5.852.053	2.168.050	1.185.000	1.344.003	1.155.000
Masini, echipamente si mijloace de transport	532	71.01.02	181.000	0	181.000	0	50.000	50.000	81.000
Mobilier, aparatura birou si alte active corporale	533	71.01.03	755.000	0	755.000	55.000	500.000	100.000	100.000
Alte active fixe	534	71.01.30	197.597	0	197.597	197.597	0	0	0
TITLUL XVII RAMBURSARI DE CREDITE	535	81	1.000.000	0	1.000.000	333.400	166.600	500.000	0
Rambursan de credite externe	536	81.01	0	0	0	0	0	0	0
Rambursan de credite externe contractate de ordonatori de credite	537	81.01.01	0	0	0	0	0	0	0
Rambursan de credite interne	538	81.02	1.000.000	0	1.000.000	333.400	166.600	500.000	0
Rambursan de credite aferente datoriei publice interne locale	539	81.02.05	1.000.000	0	1.000.000	333.400	166.600	500.000	0
Din total capitol									
Servicii culturale	540	67.02.03	6.178.670	0	6.178.670	1.715.270	2.661.960	913.420	888.020
Institutii publice de spectacole si concerte	541	67.02.03.04	5.554.500	0	5.554.500	1.226.100	2.526.960	913.420	888.020

DENUMIREA INDICATORILOR	Cod rand	Cod Indicator	Program aprobat	Influenta	Program rectificat	Program trimestrial			
						Trim I	Trim II	Trim III	Trim IV
Consolidarea si restaurarea monumentelor istorice	542	67.02.03.12	624.170	0	624.170	489.170	135.000	0	0
Alte servicii culturale	543	67.02.03.30	0	0	0	0	0	0	0
Servicii recreative si sportive	544	67.02.05	25.728.980	0	25.728.980	8.452.597	7.137.430	6.653.403	3.485.550
Sport	545	67.02.05.01	4.807.055	0	4.807.055	1.225.380	1.923.800	1.257.875	400.000
Tineret	546	67.02.05.02	0	0	0	0	50.000	-250.000	200.000
Intretinere gradini publice, parcuri, zone verzi, baze sportive si de agrement	547	67.02.05.03	20.921.925	0	20.921.925	7.227.217	5.163.630	5.645.528	2.885.550
Servicii religioase	548	67.02.06	300.000	0	300.000	0	0	0	300.000
Alte servicii in domeniile culturii, recreerii si religiei	549	67.02.50	6.847.701	0	6.847.701	578.468	5.892.882	320.000	56.351
Asigurari si asistenta sociala	550	68.02	31.687.120	0	31.687.120	8.549.012	8.645.570	7.855.695	6.636.843
CHELTUIELI CURENTE	551	01	31.634.620	0	31.634.620	8.535.887	8.632.445	7.842.570	6.623.718
TITLUL I CHELTUIELI DE PERSONAL	552	10	21.450.000	0	21.450.000	5.418.415	6.078.715	5.423.715	4.529.155
Cheltuieli salariale in bani	553	10.01	20.228.830	0	20.228.830	5.286.150	5.241.850	5.297.650	4.403.180
Salarii de baza	554	10.01.01	17.816.180	0	17.816.180	4.650.040	4.733.940	4.663.240	3.768.960
Sporuri pentru conditii de munca	555	10.01.05	219.700	0	219.700	73.700	0	73.000	73.000
Alte sporuri	556	10.01.06	51.000	0	51.000	17.000	0	17.000	17.000
Indemnizatii de delegare	557	10.01.13	10.000	0	10.000	3.000	3.000	2.000	2.000
Indemnizatii de hrana	558	10.01.17	2.131.950	0	2.131.950	542.410	504.910	542.410	542.220
Cheltuieli salariale in natura	559	10.02	773.450	0	773.450	18.525	730.275	12.325	12.325
Tichete de vacanta	560	10.02.06	773.450	0	773.450	18.525	730.275	12.325	12.325
Contributii	561	10.03	447.720	0	447.720	113.740	106.590	113.740	113.650
Contributia asiguratorie pentru munca	562	10.03.07	447.720	0	447.720	113.740	106.590	113.740	113.650
TITLUL II BUNURI SI SERVICII	563	20	2.703.000	0	2.703.000	1.118.122	619.560	485.685	479.633
Bunuri si servicii	564	20.01	377.044	0	377.044	158.844	117.400	53.425	47.375
Furnituri de birou	565	20.01.01	4.000	0	4.000	1.250	950	900	900
Material pentru curatenie	566	20.01.02	22.000	0	22.000	9.500	4.500	4.000	4.000
Incalzit, iluminat si forta motrica	567	20.01.03	137.000	0	137.000	66.000	50.000	13.000	8.000
Apa, canal si salubritate	568	20.01.04	14.000	0	14.000	5.500	2.950	2.900	2.650
Carburanti si lubrifianti	569	20.01.05	20.750	0	20.750	15.250	3.000	1.250	1.250
Piese de schimb	570	20.01.06	2.250	0	2.250	750	0	750	750
Posta, telecomunicatii, radio, tv, internet	571	20.01.08	8.000	0	8.000	4.000	1.750	1.125	1.125
Material si prestari de servicii cu caracter functional	572	20.01.09	60.000	0	60.000	15.000	15.000	15.000	15.000
Alte bunuri si servicii pentru intretinere si functionare	573	20.01.30	109.044	0	109.044	41.594	39.250	14.500	13.700
Reparatii curente	574	20.02	142.000	0	142.000	56.000	73.000	6.500	6.500

DENUMIREA INDICATORILOR	Cod rand	Cod indicator	Program aprobat	Influenta	Program rectificat	Program trimestrial			
						Trim I	Trim II	Trim III	Trim IV
Hrana	575	20.03	1.976.375	0	1.976.375	833.750	389.375	376.250	377.000
Hrana pentru oameni	576	20.03.01	1.976.375	0	1.976.375	833.750	389.375	376.250	377.000
Medicamente si materiale sanitare	577	20.04	6.600	0	6.600	3.022	1.360	1.110	1.108
Medicamente	578	20.04.01	600	0	600	272	110	110	108
Materiale sanitare	579	20.04.02	3.000	0	3.000	750	750	750	750
Dezinfectanti	580	20.04.04	3.000	0	3.000	2.000	500	250	250
Bunuri de natura obiectelor de inventar	581	20.05	29.206	0	29.206	13.906	12.200	1.300	1.800
Uniforme si echipament	582	20.05.01	4.406	0	4.406	4.406	0	0	0
Alte obiecte de inventar	583	20.05.30	24.800	0	24.800	9.500	12.200	1.300	1.800
Deplasari, detasari, transferari	584	20.06	21.125	0	21.125	15.375	1.750	2.125	1.875
Deplasari interne, detasari, transferari	585	20.06.01	21.125	0	21.125	15.375	1.750	2.125	1.875
consultanta si expertiza	586	20.12	3.000	0	3.000	1.000	0	1.000	1.000
Pregatire profesionala	587	20.13	10.000	0	10.000	5.000	2.000	1.500	1.500
Protectia muncii	588	20.14	7.500	0	7.500	2.500	0	2.500	2.500
Cheltuieli judiciare si extrajudiciare derivate din actiuni in reprezentarea intereselor statului, potrivit dispozitiilor legale	589	20.25	3.400	0	3.400	600	1.600	600	600
Alte cheltuieli	590	20.30	126.750	0	126.750	28.125	20.875	39.375	38.375
Prime de asigurare non-viata	591	20.30.03	26.750	0	26.750	1.125	12.875	12.375	375
Chirii	592	20.30.04	11.000	0	11.000	0	0	0	11.000
alte cheltuieli cu bunuri si servicii	593	20.30.30	89.000	0	89.000	27.000	8.000	27.000	27.000
TITLUL IX ASISTENTA SOCIALA	594	57	6.625.520	0	6.625.520	1.765.000	1.702.920	1.702.920	1.454.680
Asigurari sociale	595	57.01	0	0	0	0	0	0	0
Ajutoare sociale	596	57.02	6.625.520	0	6.625.520	1.765.000	1.702.920	1.702.920	1.454.680
Ajutoare sociale in numerar	597	57.02.01	6.625.520	0	6.625.520	1.765.000	1.702.920	1.702.920	1.454.680
TITLUL XI ALTE CHELTUIELI	598	59	856.100	0	856.100	234.350	231.250	230.250	160.250
Burse	599	59.01	0	0	0	0	0	0	0
Asociatii si fundatii	600	59.11	228.000	0	228.000	80.000	50.000	49.000	49.000
Actiuni cu caracter stiintific si social-cultural	601	59.22	140.000	0	140.000	0	70.000	70.000	0
Suma aferente persoanelor cu handicap neincadrate	602	59.40	488.100	0	488.100	154.350	111.250	111.250	111.250
CHELTUIELI DE CAPITAL	603	70	52.500	0	52.500	13.125	13.125	13.125	13.125
TITLUL XIII ACTIVE NEFINANCIARE	604	71	52.500	0	52.500	13.125	13.125	13.125	13.125
Active fixe	605	71.01	52.500	0	52.500	13.125	13.125	13.125	13.125
Constructii	606	71.01.01	0	0	0	0	0	0	0
Mobilier, aparatura biroul si alte active corporale	607	71.01.03	25.000	0	25.000	0	25.000	0	0

DENUMIREA INDICATORILOR	Cod rand	Cod Indicator	Program aprobat	Influente	Program rectificat	Program trimestrial			
						Trim I	Trim II	Trim III	Trim IV
Alte active fixe	608	71.01.30	27.500	0	27.500	13.125	-11.875	13.125	13.125
Din total capital									
Asistenta acordata persoanelor in varsta	609	68.02.04	0	0	0	0	0	0	0
Asistenta sociala in caz de boli si invaliditati	610	68.02.05	22.862.220	0	22.862.220	5.887.000	6.431.420	5.843.060	4.700.740
Asistenta sociala in caz de invaliditate	611	68.02.05.02	22.862.220	0	22.862.220	5.887.000	6.431.420	5.843.060	4.700.740
Asistenta sociala pentru familie si copii	612	68.02.06	100.000	0	100.000	25.000	25.000	25.000	25.000
Ajutoare pentru locuinte	613	68.02.10	0	0	0	0	0	0	0
Crese	614	68.02.11	2.765.500	0	2.765.500	744.522	759.560	631.235	630.183
Prevenirea excluderii sociale	615	68.02.15	5.959.400	0	5.959.400	1.892.490	1.429.590	1.356.400	1.280.920
Ajutor social	616	68.02.15.01	528.000	0	528.000	120.000	160.000	159.000	89.000
Cantine de ajutor social	617	68.02.15.02	5.431.400	0	5.431.400	1.772.490	1.269.590	1.197.400	1.191.920
Alte cheltuieli in domeniul prevenirii excluderii sociale	618	68.02.15.50	0	0	0	0	0	0	0
Partea a IV-a SERVICII SI DEZVOLTARE PUBLICA, LOCUINTE, MEDIU SI APE	619	69.02	76.539.844	466.000	77.005.844	25.808.844	25.586.495	14.124.332	11.486.173
Locuinte, servicii si dezvoltare publica	620	70.02	46.348.857	466.000	46.814.857	11.354.954	16.909.575	11.211.375	7.338.953
CHELTUIELI CURENTE	621	01	28.976.818	0	28.976.818	9.231.260	9.174.518	6.329.375	4.241.665
TITLUL I CHELTUIELI DE PERSONAL	622	10	7.415.000	0	7.415.000	2.060.680	2.033.560	1.809.290	1.511.450
Cheletuile salariale in bani	623	10.01	7.058.040	0	7.058.040	2.019.980	1.795.960	1.769.890	1.472.190
Salarii de baza	624	10.01.01	6.345.030	0	6.345.030	1.830.000	1.619.000	1.594.910	1.301.120
Sporuri pentru conditii de munca	625	10.01.05	139.200	0	139.200	41.000	34.000	34.000	30.200
Indemnizatii de delegare	626	10.01.13	10.000	0	10.000	8.000	2.000	0	0
Indemnizatie de hrana	627	10.01.17	563.810	0	563.810	140.980	140.980	140.980	140.870
Cheletuile salariale in natura	628	10.02	199.500	0	199.500	1.300	198.200	0	0
Tichete de vacanta	629	10.02.06	199.500	0	199.500	1.300	198.200	0	0
Contributii	630	10.03	157.460	0	157.460	39.400	39.400	39.400	39.260
Contributia asiguratorie pentru munca	631	10.03.07	157.460	0	157.460	39.400	39.400	39.400	39.260
TITLUL II BUNURI SI SERVICII	632	20	14.353.000	0	14.353.000	5.082.200	4.695.800	2.624.300	1.950.700
Bunuri si servicii	633	20.01	7.588.600	0	7.588.600	3.172.700	1.914.800	1.383.400	1.117.700
Furnituri de birou	634	20.01.01	20.000	0	20.000	4.000	9.000	4.000	3.000
Materiale pentru curatenie	635	20.01.02	42.000	0	42.000	6.000	16.000	10.000	10.000
Incalzit, iluminat si forta motrica	636	20.01.03	2.416.500	0	2.416.500	964.000	534.000	343.000	585.500
Apa, canal si salubritate	637	20.01.04	1.936.800	0	1.936.800	1.100.000	521.600	315.200	0
Carburanti si lubrifianti	638	20.01.05	90.000	0	90.000	25.000	24.000	16.000	25.000
Posta, telecomunicatii, radio, tv, internet	639	20.01.08	15.000	0	15.000	4.000	4.000	4.000	3.000

DENUMIREA INDICATORILOR	Cod rand	Cod indicator	Program aprobat	Influenta	Program rectificat	Program trimestrial			
						Trim I	Trim II	Trim III	Trim IV
Materiale si prestari de servicii cu caracter functional	640	20.01.09	1.876.000	0	1.876.000	701.000	485.000	300.000	390.000
Alte bunuri si servicii pentru intretinere si functionare	641	20.01.30	1.192.300	0	1.192.300	378.700	321.200	391.200	101.200
Reparatii curente	642	20.02	2.531.900	0	2.531.900	600.900	1.631.000	300.000	0
Bunuri de natura obiectelor de inventar	643	20.05	335.000	0	335.000	160.000	175.000	0	0
Alte obiecte de inventar	644	20.05.30	335.000	0	335.000	160.000	175.000	0	0
Deplasari, detasari, transferari	645	20.06	3.000	0	3.000	1.100	1.000	900	0
Deplasari interne, detasari, transferari	646	20.06.01	3.000	0	3.000	1.100	1.000	900	0
consultanta si expertiza	647	20.12	55.800	0	55.800	15.800	20.000	20.000	0
Pregatire profesionala	648	20.13	5.000	0	5.000	0	5.000	0	0
Protectia muncii	649	20.14	26.000	0	26.000	26.000	0	0	0
Alte cheltuieli	650	20.30	3.807.700	0	3.807.700	1.105.700	949.000	920.000	833.000
Prime de asigurare non-viata	651	20.30.03	60.000	0	60.000	1.000	59.000	0	0
Chirii	652	20.30.04	93.700	0	93.700	33.700	20.000	20.000	20.000
alte cheltuieli cu bunuri si servicii	653	20.30.30	3.654.000	0	3.654.000	1.071.000	870.000	900.000	813.000
Titlul VIII PROIECTE CU FINANTARE DIN FONDURI EXTERNE NERAMBURSABILE (FEN) POSTADERARE	654	56	3.471.576	0	3.471.576	1.318.712	1.344.506	791.198	17.160
Programa din Fondul European de Dezvoltare Regionala (FEDR)	655	56.01	59.110	0	59.110	12.599	8.956	20.395	17.160
Finantarea Uniunii Europene	656	56.01.02	59.110	0	59.110	12.599	8.956	20.395	17.160
Programul de cooperare etvetiano-Roman vizand reducerea disparitatilor economice si sociale in cadrul Uniunii Europene extinse	657	56.25	3.412.466	0	3.412.466	1.306.113	1.335.550	770.803	0
Finantarea nationala	658	56.25.01	597.918	0	597.918	233.545	233.565	130.788	0
Finantarea externa nerambursabila	659	56.25.02	2.692.769	0	2.692.769	1.051.789	1.051.965	589.015	0
Cheltuieli neeligibile	660	56.25.03	121.779	0	121.779	20.779	50.000	51.000	0
TITLUL X Proiecte cu finantare din fonduri externe nerambursabile aferente cadrului financiar 2014-2020	661	58	3.597.342	0	3.597.342	726.868	1.067.882	1.071.837	730.755
Programa din Fondul European de Dezvoltare Regionala (FEDR)	662	58.01	3.597.342	0	3.597.342	726.868	1.067.882	1.071.837	730.755
Finantarea nationala	663	58.01.01	458.568	0	458.568	68.514	160.182	160.776	69.096
Finantarea externa nerambursabila	664	58.01.02	2.598.553	0	2.598.553	388.243	907.700	911.061	391.549
Cheltuieli neeligibile	665	58.01.03	540.221	0	540.221	270.111	0	0	270.110
TITLUL XI ALTE CHELTUIELI	666	59	139.900	0	139.900	42.800	32.750	32.750	31.600
Burse	667	59.01	0	0	0	0	0	0	0
Suma aferente persoanelor cu handicap neincadrate	668	59.40	139.900	0	139.900	42.800	32.750	32.750	31.600
CHELTUIELI DE CAPITAL	669	70	17.372.039	466.000	17.838.039	2.123.694	7.735.057	4.862.000	3.097.288
TITLUL XIII ACTIVE NEFINANCIARE	670	71	17.372.039	466.000	17.838.039	2.123.694	7.735.057	4.862.000	3.097.288

DENUMIREA INDICATORILOR	Cod rand	Cod indicator	Program aprobat	Influenta	Program rectificat	Program trimestrial			
						Trim I	Trim II	Trim III	Trim IV
Active fixe	671	71.01	17.372.039	466.000	17.838.039	2.123.694	7.735.057	4.882.000	3.097.288
Construcții	672	71.01.01	10.354.751	-367.000	9.987.751	1.679.694	5.225.057	1.833.000	1.250.000
Masini, echipamente si mijloace de transport	673	71.01.02	40.000	0	40.000	10.000	20.000	10.000	0
Mobilier, aparatura birou si altele active corporale	674	71.01.03	517.000	0	517.000	84.000	347.000	66.000	20.000
Alte active fixe	675	71.01.30	6.460.288	833.000	7.293.288	350.000	2.143.000	2.973.000	1.827.288
Din total capital									
Alimentare cu apa si amenajari hidrotehnice	676	70.02.05	1.262.047	0	1.262.047	526.990	735.057	0	0
Alimentare cu apa	677	70.02.05.01	1.262.047	0	1.262.047	526.990	735.057	0	0
Amenajari hidrotehnice	678	70.02.05.02	0	0	0	0	0	0	0
Iluminat public si electrificari rurale	679	70.02.06	10.787.198	0	10.787.198	2.639.345	4.510.550	2.295.803	1.341.500
Alimentare cu gaze naturale in localitati	680	70.02.07	326.675	0	326.675	186.675	140.000	0	0
Alte servicii in domeniul locuintei, serviciilor si dezvoltarii comunale	681	70.02.50	33.972.937	466.000	34.438.937	8.001.944	11.523.968	8.915.572	5.997.453
Protectia mediului	682	74.02	30.190.987	0	30.190.987	14.453.890	8.676.920	2.912.957	4.147.220
CHELTUIELI CURENTE	683	01	27.242.877	0	27.242.877	14.155.780	7.351.920	2.887.957	2.847.220
TITLUL II BUNURI SI SERVICII	684	20	19.943.356	0	19.943.356	11.730.720	5.656.576	2.337.540	218.520
Bunuri si servicii	685	20.01	19.255.906	0	19.255.906	11.655.820	5.596.626	1.823.140	180.320
Furnituri de birou	686	20.01.01	0	0	0	0	0	0	0
Materiale pentru curatenie	687	20.01.02	2.880	0	2.880	720	720	720	720
Incalzit, iluminat si forta motrica	688	20.01.03	73.306	0	73.306	1.000	21.306	25.500	25.500
Apa, canal si salubritate	689	20.01.04	18.613.320	0	18.613.320	11.500.000	5.450.500	1.662.820	0
Posta, telecomunicatii, radio, tv, internet	690	20.01.08	14.400	0	14.400	3.600	3.600	3.600	3.600
Materiale si prestari de servicii cu caracter functional	691	20.01.09	2.000	0	2.000	500	500	500	500
Alte bunuri si servicii pentru intretinere si functionare	692	20.01.30	550.000	0	550.000	150.000	120.000	130.000	150.000
Reparatii curente	693	20.02	476.000	0	476.000	0	0	476.000	0
Hrana	694	20.03	149.550	0	149.550	36.000	41.550	36.000	36.000
Hrana pentru animale	695	20.03.02	149.550	0	149.550	36.000	41.550	36.000	36.000
Bunuri de natura obiectelor de inventar	696	20.05	20.300	0	20.300	1.500	17.000	1.000	800
Uniforme si echipament	697	20.05.01	17.300	0	17.300	1.500	14.000	1.000	800
Alte obiecte de inventar	698	20.05.30	3.000	0	3.000	0	3.000	0	0
Deplasari, detasari, transferari	699	20.06	5.600	0	5.600	1.400	1.400	1.400	1.400
Deplasari interne, detasari, transferari	700	20.06.01	5.600	0	5.600	1.400	1.400	1.400	1.400
Cheltuieli judiciare si extrajudiciare derivate din actiuni in reprezentarea intereselor statului, potrivit dispozitiilor legale	701	20.25	30.000	0	30.000	30.000	0	0	0
Alte cheltuieli	702	20.30	6.000	0	6.000	6.000	0	0	0

DENUMIREA INDICATORILOR	Cod rand	Cod indicator	Program aprobat	Influenta	Program rectificat	Program trimestrial			
						Trim I	Trim II	Trim III	Trim IV
Chiri	703	20.30.04	6.000	0	6.000	6.000	0	0	0
TITLUL VII ALTE TRANSFERURI	704	55	2.726.737	0	2.726.737	1.390.000	809.500	427.237	100.000
A. Transferuri interne	705	55.01	2.726.737	0	2.726.737	1.390.000	809.500	427.237	100.000
Programa cu finantare rambursabila	706	55.01.03	0	0	0	0	0	0	0
Programa de dezvoltare	707	55.01.13	2.477.237	0	2.477.237	1.300.000	650.000	427.237	100.000
Transferuri din bugetul local catre asociatiile de dezvoltare intercomunitara	708	55.01.42	249.500	0	249.500	90.000	159.500	0	0
TITLUL X Proiecte cu finantare din fonduri externe nerambursabile aferente cadrului financiar 2014-2020	709	58	4.565.640	0	4.565.640	1.035.060	878.700	123.180	2.528.700
Programa din Fondul European de Dezvoltare Regionala (FEDR)	710	58.01	4.565.640	0	4.565.640	1.035.060	878.700	123.180	2.528.700
Finantarea nationala	711	58.01.01	684.846	0	684.846	155.259	131.805	18.477	379.305
Finantarea externa nerambursabila	712	58.01.02	3.880.794	0	3.880.794	879.801	746.895	104.703	2.149.395
TITLUL XI ALTE CHELTUIELI	713	59	7.144	0	7.144	0	7.144	0	0
Despagubiri civile	714	59.17	7.144	0	7.144	0	7.144	0	0
CHELTUIELI DE CAPITAL	715	70	348.110	0	348.110	298.110	25.000	25.000	0
TITLUL XIII ACTIVE NEFINANCIARE	716	71	348.110	0	348.110	298.110	25.000	25.000	0
Active fixe	717	71.01	348.110	0	348.110	298.110	25.000	25.000	0
Constructii	718	71.01.01	298.110	0	298.110	298.110	0	0	0
Mobilier, aparatura birou si alte active corporale	719	71.01.03	50.000	0	50.000	0	25.000	25.000	0
TITLUL XVII RAMBURSARI DE CREDITE	720	81	2.600.000	0	2.600.000	0	1.300.000	0	1.300.000
Rambursant de credite externe	721	81.01	2.600.000	0	2.600.000	0	1.300.000	0	1.300.000
Rambursant de credite externe contractate de ordonatorii de credite	722	81.01.01	0	0	0	0	0	0	0
Rambursant de credite aferente datoriei publice externe locale	723	81.01.05	2.600.000	0	2.600.000	0	1.300.000	0	1.300.000
Din total capital	724	74.02.03	364.800	0	364.800	91.200	91.200	91.200	91.200
Reducerea si controlul poluarii	725	74.02.05	22.027.737	0	22.027.737	12.930.720	6.188.720	2.689.777	218.520
Salubritate si gestiunea deseurilor	726	74.02.05.01	19.950.500	0	19.950.500	11.730.720	5.663.720	2.337.540	218.520
Salubritate	727	74.02.05.02	2.077.237	0	2.077.237	1.200.000	525.000	352.237	0
Colectarea, tratarea si distrugerea deseurilor	728	74.02.06	3.488.476	0	3.488.476	378.976	1.609.500	100.000	1.400.000
Canalizarea si tratarea apelor reziduale	729	74.02.50	4.309.974	0	4.309.974	1.052.994	767.500	31.980	2.437.500
Alte servicii in domeniul protectiei mediului	730	79.02	108.700.741	0	108.700.741	37.728.372	27.897.041	24.793.071	18.282.257
Partea a V-a ACTIUNI ECONOMICE	731	80.02	5.439.697	0	5.439.697	2.070.912	1.982.091	855.847	530.847
Actiuni generale economice, comerciale si de munca	732	01	5.103.877	0	5.103.877	2.070.912	1.846.271	855.847	530.847
CHELTUIELI CURENTE	733	58	5.103.877	0	5.103.877	2.070.912	1.846.271	855.847	530.847
TITLUL X Proiecte cu finantare din fonduri externe nerambursabile aferente cadrului financiar 2014-2020									


DENUMIREA INDICATORILOR	Cod rand	Cod indicator	Program aprobat	Influente	Program rectificat	Program trimestrial			
						Trim I	Trim II	Trim III	Trim IV
Programe din Fondul European de Dezvoltare Regionala (FEDR)									
Finantarea nationala	734	58.01	2.449.640	0	2.449.640	1.274.640	850.000	325.000	0
Finantarea externa nerambursabila	735	58.01.01	24.514	0	24.514	24.514	0	0	0
Finantarea externa nerambursabila	736	58.01.02	220.626	0	220.626	220.626	0	0	0
Cheltuieli neeligibile	737	58.01.03	2.204.500	0	2.204.500	1.029.500	850.000	325.000	0
Programe din Fondul Social European (FSE)									
Finantarea nationala	738	58.02	2.654.237	0	2.654.237	796.272	796.271	530.847	530.847
Finantarea externa nerambursabila	739	58.02.01	398.136	0	398.136	119.441	119.441	79.627	79.627
Finantarea externa nerambursabila	740	58.02.02	2.256.101	0	2.256.101	676.831	676.830	451.220	451.220
CHELTUIELI DE CAPITAL	741	70	335.820	0	335.820	0	335.820	0	0
TITLUL XIV ACTIVE FINANCIARE	742	72	335.820	0	335.820	0	335.820	0	0
Active financiare	743	72.01	335.820	0	335.820	0	335.820	0	0
Participare la capitalul social al societăților comerciale	744	72.01.01	335.820	0	335.820	0	335.820	0	0
Din total capital									
Actiuni generale economice si comerciale	745	80.02.01	5.439.697	0	5.439.697	2.070.912	1.982.091	855.847	530.847
Programe de dezvoltare regionala si sociala	746	80.02.01.10	2.204.500	0	2.204.500	1.029.500	850.000	325.000	0
Alte cheltuieli pentru actiuni generale economice si comerciale	747	80.02.01.30	3.235.197	0	3.235.197	1.041.412	1.132.091	530.847	530.847
Combustibili si energie	748	81.02	27.149.900	0	27.149.900	10.684.900	5.670.000	6.072.500	4.722.500
CHELTUIELI CURENTE	749	01	16.169.900	0	16.169.900	7.164.900	2.900.000	3.052.500	3.052.500
TITLUL II BUNURI SI SERVICII	750	20	3.164.900	0	3.164.900	3.164.900	0	0	0
Alte cheltuieli	751	20.30	3.164.900	0	3.164.900	3.164.900	0	0	0
alte cheltuieli cu bunuri si servicii	752	20.30.30	3.164.900	0	3.164.900	3.164.900	0	0	0
TITLUL IV SUBVENTII	753	40	13.005.000	0	13.005.000	4.000.000	2.900.000	3.052.500	3.052.500
Subventii pe produse	754	40.01	0	0	0	0	0	0	0
Subventii pentru acoperirea diferentelor de pret si tarif	755	40.03	12.555.000	0	12.555.000	4.000.000	2.900.000	2.602.500	3.052.500
Alte subventii	756	40.30	450.000	0	450.000	0	0	450.000	0
CHELTUIELI DE CAPITAL	757	70	1.600.000	0	1.600.000	500.000	1.100.000	0	0
TITLUL XIII ACTIVE NEFINANCIARE	758	71	1.600.000	0	1.600.000	500.000	1.100.000	0	0
Active fixe	759	71.01	1.600.000	0	1.600.000	500.000	1.100.000	0	0
Constructii	760	71.01.01	1.000.000	0	1.000.000	500.000	500.000	0	0
Alte active fixe	761	71.01.30	600.000	0	600.000	0	600.000	0	0
TITLUL XVII RAMBURSARI DE CREDITE	762	81	9.380.000	0	9.380.000	3.020.000	1.670.000	3.020.000	1.670.000
Rambursari de credite externe	763	81.01	6.100.000	0	6.100.000	2.200.000	850.000	2.200.000	850.000
Rambursari de credite externe contractate de ordonatori de credite	764	81.01.01	0	0	0	0	0	0	0
Rambursari de credite aferente datoriei publice externe locale	765	81.01.05	6.100.000	0	6.100.000	2.200.000	850.000	2.200.000	850.000

DENUMIREA INDICATORILOR	Cod rand	Cod indicator	Program aprobat	Influente	Program rectificat	Program trimestrial			
						Trim I	Trim II	Trim III	Trim IV
Rambursari de credite interne	766	81.02	3.280.000	0	3.280.000	820.000	820.000	820.000	820.000
Rambursari de credite aferente datoriei publice interne locale	767	81.02.05	3.280.000	0	3.280.000	820.000	820.000	820.000	820.000
Din total capital									
Energie termica	768	81.02.06	16.285.000	0	16.285.000	4.820.000	3.720.000	3.872.500	3.872.500
Alte cheltuieli privind combustibilii si energia	769	81.02.50	10.864.900	0	10.864.900	5.864.900	1.950.000	2.200.000	850.000
Transporturi	770	84.02	74.986.144	0	74.986.144	24.860.060	19.232.450	17.864.724	13.028.910
CHELTUIELI CURENTE	771	01	61.867.670	0	61.867.670	23.845.290	15.941.120	11.172.350	10.908.910
TITLUL II BUNURI SI SERVICII	772	20	32.607.450	0	32.607.450	9.393.100	9.847.000	8.310.850	5.056.500
Bunuri si servicii	773	20.01	4.106.500	0	4.106.500	1.831.500	812.000	794.000	669.000
Furnituri de birou	774	20.01.01	0	0	0	0	0	0	0
Incazit, iluminat si forta motrica	775	20.01.03	28.000	0	28.000	7.000	7.000	7.000	7.000
Posta, telecomunicatii, radio, tv, internet	776	20.01.08	76.000	0	76.000	22.000	30.000	12.000	12.000
Alte bunuri si servicii pentru intretinere si functionare	777	20.01.30	4.002.500	0	4.002.500	1.802.500	775.000	775.000	650.000
Reparatii curente	778	20.02	28.357.000	0	28.357.000	7.500.000	8.970.000	7.500.000	4.387.000
Bunuri de natura obiectelor de inventar	779	20.05	2.000	0	2.000	0	2.000	0	0
Uniforme si echipament	780	20.05.01	2.000	0	2.000	0	2.000	0	0
Deplasari, detasari, transferari	781	20.06	10.000	0	10.000	1.600	5.000	3.400	0
Deplasari interne, detasari, transferari	782	20.06.01	10.000	0	10.000	1.600	5.000	3.400	0
Alte cheltuieli	783	20.30	131.950	0	131.950	60.000	58.000	13.450	500
alte cheltuieli cu bunuri si servicii	784	20.30.30	131.950	0	131.950	60.000	58.000	13.450	500
TITLUL IV SUBVENTII	785	40	6.434.000	0	6.434.000	2.850.000	2.500.000	1.084.000	0
Subventii pe produse	786	40.01	0	0	0	0	0	0	0
Subventii pentru acoperirea diferentelor de pret si tarif	787	40.03	6.434.000	0	6.434.000	2.850.000	2.500.000	1.084.000	0
Titlul VIII PROIECTE CU FINANTARE DIN FONDURI EXTERNE NERAMBURSABILE (FEN) POSTADERARE	788	56	5.969.097	0	5.969.097	2.374.977	3.594.120	0	0
Programul de cooperare elvetiano-Roman vizand reducerea disparitatilor economice si sociale in cadrul Uniunii Europene extinse	789	56.25	5.969.097	0	5.969.097	2.374.977	3.594.120	0	0
Finantarea nationala	790	56.25.01	862.215	0	862.215	303.672	558.543	0	0
Finantarea externa nerambursabila	791	56.25.02	4.865.882	0	4.865.882	1.720.805	3.145.077	0	0
Cheltuieli neeligibile	792	56.25.03	241.000	0	241.000	350.500	-109.500	0	0
TITLUL X Proiecte cu finantare din fonduri externe nerambursabile aferente cadrului financiar 2014-2020	793	58	16.857.123	0	16.857.123	9.227.213	0	1.777.500	5.852.410
Programul din Fondul European de Dezvoltare Regionala (FEDR)	794	58.01	16.857.123	0	16.857.123	9.227.213	0	1.777.500	5.852.410
Finantarea nationala	795	58.01.01	2.346.693	0	2.346.693	1.277.207	0	266.625	802.861

DENUMIREA INDICATORILOR	Cod rand	Cod indicator	Program aprobat	Influenta	Program rectificat	Program trimestrial			
						Trim I	Trim II	Trim III	Trim IV
Finantarea externa nerambursabila	796	58.01.02	13.297.930	0	13.297.930	7.237.506	0	1.510.875	4.549.549
Cheeltuieli neeligibile	797	58.01.03	1.212.500	0	1.212.500	712.500	0	0	500.000
CHELTUIELI DE CAPITAL	798	70	11.838.474	0	11.838.474	694.770	2.971.330	6.372.374	1.800.000
TITLUL XIII ACTIVE NEFINANCIARE	799	71	11.838.474	0	11.838.474	694.770	2.971.330	6.372.374	1.800.000
Active fixe	800	71.01	11.838.474	0	11.838.474	694.770	2.971.330	6.372.374	1.800.000
Constructii	801	71.01.01	11.768.474	0	11.768.474	674.770	2.921.330	6.372.374	1.800.000
Ate active fixe	802	71.01.30	70.000	0	70.000	20.000	50.000	0	0
TITLUL XVII RAMBURSARI DE CREDITE	803	81	1.280.000	0	1.280.000	320.000	320.000	320.000	320.000
Rambursari de credite externe	804	81.01	0	0	0	0	0	0	0
Rambursari de credite externe contractate de ordonatorii de credite	805	81.01.01	0	0	0	0	0	0	0
Rambursari de credite interne	806	81.02	1.280.000	0	1.280.000	320.000	320.000	320.000	320.000
Rambursari de credite aferente datoriei publice interne locale	807	81.02.05	1.280.000	0	1.280.000	320.000	320.000	320.000	320.000
Din total capital									
Transport rutier	808	84.02.03	74.986.144	0	74.986.144	24.860.060	19.232.450	17.864.724	13.028.910
Drumuri si poduri	809	84.02.03.01	0	0	0	0	0	0	0
Transport in comun	810	84.02.03.02	32.128.144	0	32.128.144	14.606.690	6.807.950	4.848.594	5.864.910
Strazi	811	84.02.03.03	42.858.000	0	42.858.000	10.253.370	12.424.500	13.016.130	7.164.000
Ate actiuni economice	812	87.02	1.125.000	0	1,125,000	112,500	1,012,500	0	0
CHELTUIELI CURENTE	813	01	1,125,000	0	1,125,000	112,500	1,012,500	0	0
TITLUL X Proiecte cu finantare din fonduri externe nerambursabile aferente cadrului financiar 2014-2020	814	58	1,125,000	0	1,125,000	112,500	1,012,500	0	0
Programe din Fondul European de Dezvoltare Regionala (FEDR)	815	58.01	1,125,000	0	1,125,000	112,500	1,012,500	0	0
Finantarea nationala	816	58.01.01	168.750	0	168.750	16.875	151.875	0	0
Finantarea externa nerambursabila	817	58.01.02	956.250	0	956.250	95.625	860.625	0	0
CHELTUIELI DE CAPITAL	818	70	0	0	0	0	0	0	0
Din total capital									
Proiecte de dezvoltare multifunctionale	819	87.02.05	1,125,000	0	1,125,000	112,500	1,012,500	0	0
Partea a VII-a REZERVE, EXCEDENT/DEFICIT	820	96.02	0	0	0	0	0	0	0
REZERVE	821	97.02	0	0	0	0	0	0	0
EXCEDENT	822	98.02	0	0	0	0	0	0	0

DENUMIREA INDICATORILOR	Cod rand	Cod indicator	Program aprobat	Influenta	Program rectificat	Program trimestrial			
						Trim I	Trim II	Trim III	Trim IV
DEFICIT	823	99.02	2.441.165	0	2.441.165	2.441.165	0	0	0

PRIMAR,
Ec. Ion Lungu



DIRECTOR EXECUTIV,
Ec. Elisabeta Văideanu

SEF SERVICIU,
Ec. Mircea Sofian Nicoară



PROGRAMUL

OBIECTIVELOR DE INVESTITII PE ANUL 2019 CU FINANTARE INTEGRALA SAU PARTIALA DE LA BUGET

ALEXANDRU

Nr. crt.	Nomenclizarea pe obiective de investitie dotari si alte cheltuieli de investitii (data inceperii-an/trim.nr.si data acord M.F. si a aprobarii documentatiei de investitii)	Valoarea totala	Valoarea totala actualizata	Propuneri 2019					credit intern	
				Total	Fond special (in afara bugetului)	buget stat Necesari 2019	buget local			credit extern
							Titlul 71	Titlul 55+56+58		

		460.265.404	460.265.404	139.658.099	15.660.000	52.950.801	46.268.245	0	24.779.053
	A. LUCRARI IN CONTINUARE	130.530.481	130.530.481	38.330.358		13.799.601	14.956.142	0	9.574.615
	B. LUCRARI NOI	311.910.101	311.910.101	83.502.919	15.660.000	23.530.878	29.107.603	0	15.204.438
	C. Achizitii de bunuri si alte cheltuieli	17.824.822	17.824.822			15.620.322	2.204.500		

CAP.51.02. AUTORITĂȚI EXECUTIVE

	TOTAL, din care:	746.129	746.129	746.129		746.129	0	0	0
	A. LUCRARI IN CONTINUARE								
	B. LUCRARI NOI								
	C. Achizitii de bunuri si alte cheltuieli	746.129	746.129	746.129		746.129			

CAP.61.02. ORDINE PUBLICĂ ȘI SIGURANȚĂ NAȚIONALĂ

	TOTAL, din care:	722.316	722.316	722.316		722.316	0	0	0
	A. LUCRARI IN CONTINUARE								
	B. LUCRARI NOI	257.050	257.050	257.050		257.050			
	C. Achizitii de bunuri si alte cheltuieli	465.266	465.266	465.266		465.266			

CAP.65.02. ÎNVAȚĂMÂNT

	TOTAL, din care:	41.311.621	41.311.621	21.427.457		12.662.031	6.956.620		1.808.806
	A. LUCRARI IN CONTINUARE	11.208.405	11.208.405	8.973.321		7.164.515	0		1.808.806
	B. LUCRARI NOI	27.773.700	27.773.700	10.124.620		3.168.000	6.956.620		
	C. Achizitii de bunuri si alte cheltuieli	2.329.516	2.329.516	2.329.516		2.329.516	0		

Nr. crt.	Nominalizarea pe obiective de investitie dotari si alte cheltuieli de investitii (data inceperii-an/trim.nr.si data acord M.F. si a aprobarii documentatiei de investitii)	Valoarea totala	Valoarea totala actualizata	Total	Propuneri 2019					
					Fond special (in afara bugetului)	buget stat Necesari 2019	buget local		credit extern	credit intern
							Titlul 71	Titlul 55+56+58		

CAP.65.02.ÎNVĂȚĂMÂNT CENTRE BUCETARE

TOTAL, din care:	18.933.921	18.933.921	12.252.031	12.252.031	0	0	0	0
A. LUCRARI IN CONTINUARE	11.208.405	11.208.405	7.164.515	7.164.515	0	0	0	0
B. LUCRARI NOI	5.396.000	5.396.000	2.758.000	2.758.000				
C. Achizitii de bunuri si alte cheltuieli	2.329.516	2.329.516	2.329.516	2.329.516				

CAP.65.02.ÎNVĂȚĂMÂNT PRIMĂRIE

TOTAL, din care:	26.361.506	26.361.506	9.175.426	410.000	6.956.620		1.808.806
A. LUCRARI IN CONTINUARE	3.983.806	3.983.806	1.808.806				1.808.806
B. LUCRARI NOI	22.377.700	22.377.700	7.366.620	410.000	6.956.620		
C. Achizitii de bunuri si alte cheltuieli							

CAP.66.02.SĂNĂTATE

TOTAL, din care:	157.552	157.552	157.552	157.552	0		
A. LUCRARI IN CONTINUARE							
B. LUCRARI NOI							
C. Achizitii de bunuri si alte cheltuieli	157.552	157.552	157.552	157.552			

CAP.67.02.INTRETINERE GRADINI PUBLICE, PARCURI, ZONE VERZI, BAZE SPORTIVE SI DE AGREMENT

TOTAL, din care:	27.448.685	27.448.685	12.485.650	6.985.650	0	0	5.500.000
A. LUCRARI IN CONTINUARE	9.641.107	9.641.107	3.871.225	2.371.225	0	0	1.500.000
B. LUCRARI NOI	16.673.981	16.673.981	7.480.828	3.480.828	0	0	4.000.000
C. Achizitii de bunuri si alte cheltuieli	1.133.597	1.133.597	1.133.597	1.133.597			

CAP.68.02. ASI GURARI SI ASISTENTA SOCIALA

TOTAL, din care:	52.500	52.500	52.500	52.500			
A. LUCRARI IN CONTINUARE							
B. LUCRARI NOI	25.000	25.000	25.000	25.000			
C. Achizitii de bunuri si alte chelt.	27.500	27.500	27.500	27.500			

Nr. crt.	Nominalizarea pe obiective de investitie dotari si alte cheltuieli de investitii (data inceperii-an/trim.nr.si data acord M.F. si a aprobarii documentatiei de investitii)	Valoarea totala	Valoarea totala actualizata	Propuneri 2019						
				Total	Fond special (in afara bugetului)	buget stat Necesari 2019	buget local		credit extern	credit intern
							Titlul 71	Titlul 55+56+58		

CAP. 70.02. LOCUINTE, SERVICII SI DEZVOLTARE PUBLICA

TOTAL, din care:	82.920.318	82.920.318	38.432.743	4.330.000	17.838.039	7.009.808	0	9.254.896
A. LUCRARI IN CONTINUARE	54.948.801	54.948.801	13.152.455	4.330.000	2.087.751	7.009.808	0	4.054.896
B. LUCRARI NOI	20.121.229	20.121.229	17.430.000	4.330.000	7.900.000	0	0	5.200.000
C. Achizitii de bunuri si alte cheltuieli	7.850.288	7.850.288	7.850.288		7.850.288			

CAP.74.02. PROTECTIA MEDIULUI

TOTAL, din care :	22.815.213	22.815.213	6.494.207		348.110	6.146.097	0	0
A. LUCRARI IN CONTINUARE	2.569.237	2.569.237	2.275.347		298.110	1.977.237	0	0
B. LUCRARI NOI	20.195.976	20.195.976	4.168.860		0	4.168.860		
C. Achizitii de bunuri si alte cheltuieli	50.000	50.000	50.000		50.000			

CAP.80.02. ACTIUNI GENERALE, ECONOMICE, COMERCIALE SI DE MUNCĂ

TOTAL, din care :	2.204.500	2.204.500	2.204.500		0	2.204.500		0
A. LUCRARI IN CONTINUARE								
B. LUCRARI NOI								
C. Achizitii de bunuri si alte cheltuieli	2.204.500	2.204.500	2.204.500			2.204.500		

CAP.81.02. COMBUSTIBIL SI ENERGIE

TOTAL, din care :	38.465.954	38.465.954	14.640.913	11.330.000	1.600.000	0	0	1.710.913
A. LUCRARI IN CONTINUARE	12.308.430	12.308.430	1.710.913		0			1.710.913
B. LUCRARI NOI	25.557.524	25.557.524	12.330.000	11.330.000	1.000.000	0		
C. Achizitii de bunuri si alte cheltuieli	600.000	600.000	600.000		600.000			

CAP.84.02. TRANSPORTURI

TOTAL, din care :	236.995.485	236.995.485	41.169.132		11.838.474	22.826.220	0	6.504.438
A. LUCRARI IN CONTINUARE	39.854.501	39.854.501	8.347.097		1.878.000	5.969.097	0	500.000
B. LUCRARI NOI	194.880.510	194.880.510	30.561.561		7.700.000	16.857.123	0	6.004.438
C. Achizitii de bunuri si alte cheltuieli	2.260.474	2.260.474	2.260.474		2.260.474			

Nr. crt.	Nominalizarea pe obiective de investitie dotari si alte cheltuieli de investitii (data inceperii-an/trim;nr.si data acord M.F. si a aprobarii documentatiei de investitii)	Valoarea totala	Valoarea totala actualizata	Propuneri 2019						
				Total	Fond special (in afara bugetului)	buget stat Necesrar 2019	buget local		credit extern	credit intern
							Titlul 71	Titlul 55+56+58		

CAP.87.02. ALTE ACTIUNI ECONOMICE

TOTAL, din care :		6.425.131	6.425.131	1.125.000		0	1.125.000	0	0
A. LUCRARI IN CONTINUARE									
B. LUCRARI NOI		6.425.131	6.425.131	1.125.000			1.125.000		
C. Achizitii de bunuri si alte cheltuieli									

CAP. 61.02.B. Lucrări noi

Total, din care:		257.050		257.050			257.050		
1	Extindere sistem monitorizare al municipiului Suceava	257.050		257.050			257.050		
	Total paragraf 61.02.03.04. poliția locală	257.050		257.050			257.050		

Cap. 65.02.A. - Lucrări în continuare Centre bugetare

Total, din care:		11.208.405	11.208.405	7.164.515			7.164.515	0	0
1	GPP Gulliver – mansardare și modernizare la G.P.P. ABC	300.000	300.000	184.000			184.000		
2	GPP Gulliver – amenajare spațiu de joacă GPP ABC	62.000	62.000	62.000			62.000		
3	GPP Aschiuță– deversare ape pluviale la GPP nr.6 PT	25.000	25.000	2.500			2.500		
4	GPN Obcini – execuție scară de incendiu și instalații detecție și stingere	322.480	322.480	310.609			310.609		
5	GPP Frichindeul – amenajări și compartimentări interioare și scară extrieioară deschisă pe structura metalică execuție și conformare la exigențele de securitate ISU	60.000	60.000	60.000			60.000		
6	GPN Tândărică – anvelopare grădiniță	204.790	204.790	204.790			204.790		
7	Șc.gimnazială nr.10 – mansardare școala	1.200.000	1.200.000	1.073.000			1.073.000		
8	Șc.gimnazială Miron Costin – reabilitare acoperiș școală corp B	17.805	17.805	17.805			17.805		
9	Șc.gimnazială Miron Costin – reamenajare teren sport	281.706	281.706	281.706			281.706		
10	Colegiul tehnic Al.I. Cuza – reamenajare și modernizare atelier mecanic – auto	87.136	87.136	87.136			87.136		
11	Colegiul tehnic Al.I. Cuza – anvelopare corp clădire școală nouă	270.000	270.000	119.322			119.322		

Nr. crt.	Nominalizarea pe obiective de investitie dotari si alte cheltuieli de investitii (data inceperii-an/trim.nr.si data acord M.F. si a aprobarii documentatiei de investitii)	Valoarea totala	Valoarea totala actualizata	Total	Propuneri 2019					
					Fond special (in afara bugetului)	buget stat Necesari 2019	buget local		credit extern	credit intern
							Titlul 71	Titlul 55+56+58		
12	Colegiul tehnic A.I.I. Cuza – amenajare atelier vulcanizare	100.000	100.000	96.296		96.296				
13	Colegiul tehnic A.I.I. Cuza – reabilitare sala sport	40.000	40.000	1.500		1.500				
14	Colegiul tehnic Petru Muşat – acoperiş cantină	254.000	254.000	5.355		5.355				
15	Colegiul tehnic Petru Muşat – faţadă faţă cămin 3	150.000	150.000	1.190		1.190				
16	Colegiul tehnic Petru Muşat – reparaţii capitale centrală termică	500.000	500.000	199.993		199.993				
17	Colegiul tehnic Petru Muşat – termosistem cămin 4	198.006	198.006	198.006		198.006				
18	Colegiul Național de Informatică Spiru Haret-montare uși hol acces elevi pentru obținere aviz ISU	30.131	30.131	28.807		28.807				
19	Colegiul Național de Informatică Spiru Haret-sală de gimnastică proiect+execuție	1.308.806	1.308.806	843.589		843.589				
20	Liceul cu program sportiv – Anvelopare faţadă sală sport	433.545	433.545	433.545		433.545				
21	Liceul cu program sportiv – lucrări necesare în scopul obținerii aviz ISU	150.000	150.000	125.000		125.000				
22	Colegiul Național Petru Rareș – Centrul de documentare-informare și corp lab cu ob:1-CD1	2.675.000	2.675.000	1.444.500		1.444.500				
23	Colegiul Național Ștefan cel Mare – izolare termică aripă nouă (laboratoare)	400.000	400.000	383.866		383.866				
24	Colegiul Național Mihai Eminescu – reabilitare, modernizare și extindere grădiniță	2.138.000	2.138.000	1.000.000		1.000.000				
	Total	11.208.405	11.208.405	7.164.515		7.164.515	0			0
Cap. 65.02.B. - Lucrări noi Centre bugetare										
	Total, din care:	5.396.000	0	2.758.000		2.758.000				
1	GPP Gulliver – montarea unei copertine la scara de incendiu	22.000		22.000		22.000				
2	GPP Gulliver – reabilitare scări exetrioare și trotuare GPP ABC	20.000		20.000		20.000				
3	Șc.gimnazială nr.3 – reparații capitale la centrala termică	60.000		60.000		60.000				
4	Șc.gimnazială nr.3 – modernizare holuri școală	30.000		30.000		30.000				
5	Șc.gimnazială nr.3 – reabilitare și modernizare grupuri sanitare elevi corp clădire școală	300.000		300.000		300.000				
6	Șc.gimnazială nr.6 – reabilitare clădiri centrale termice	100.000		100.000		100.000				
7	Șc.gimnazială nr.8 – mansardare clădire școală	3.400.000		762.000		762.000				
8	Șc.gimnazială Ion Creangă – bazin rezervă incendiu	200.000		200.000		200.000				

Nr. crt.	Nominalizarea pe obiective de investitie dotari si alte cheltuieli de investitii (data inceperii-anu/trim.nr.si data acord M.F. si a aprobarii documentatiei de investitii)	Valoarea totala	Valoarea totala actualizata	Total	Propuneri 2019				credit intern	
					Fond special (in afara bugetului)	buget stat Necesrar 2019	buget local			credit extern
							Titlul 71	Titlul 55+56+58		
9	Colegiul tehnic Petru Muşat – faşadă spate cãmin 4	90.000		90.000			90.000			
10	Colegiul tehnic Petru Muşat – halã depozitare	180.000		180.000			180.000			
11	Colegiul tehnic Petru Muşat – reparaţie capitalã instalaţie electricã cãmin 3	250.000		250.000			250.000			
12	Colegiul tehnic de industrie alimentară – anvelopare cãmin I + PT	162.000		162.000			162.000			
13	Colegiul economic Dimitrie Cantemir – lucrãri reparaţii coş fum centralã termicã pe gaz	70.000		70.000			70.000			
14	Colegiul de artã Ciprian Porumbescu – anvelopare clãdire corp B	250.000		250.000			250.000			
15	Colegiul de artã Ciprian Porumbescu – înlocuire centralã termicã	67.000		67.000			67.000			
16	Şc. gimnazialã nr.3 – refãcere sistem de acoperiş cu igheaburi şi burlane la bazinul de înot şi colectarea apei pluviale în sistemul centralizat	20.000		20.000			20.000			
17	Şc.gimnazialã nr.3 – reabilitare gard perimetral teren sport şi rigolã preluare apã pluvialã	80.000		80.000			80.000			
18	Colegiul tehnic Petru Muşat – faşadă lateralã cãmin 3	50.000		50.000			50.000			
19	Liceul cu program sportiv – reabilitare intrare salã de sport	45.000		45.000			45.000			
	Total	5.396.000		2.758.000			2.758.000			
Cap. 65.02.A. - Lucrãri în continuare Primãrie										
	Total, din care:	3.983.806	3.983.806	1.808.806						1.808.806
1	Colegiul Naţional de Informaticã Spiru Haret-salã de gimnasticã proiect+execuţie	1.308.806	1.308.806	308.806						308.806
2	Colegiul Naţional Petru Rareş – Centrul de documentare-informare şi corp lab.cu ob.1-CDI	2.675.000	2.675.000	1.500.000						1.500.000
	Total 04.02	3.983.806	3.983.806	1.808.806						1.808.806
Cap. 65.02.B. - Lucrãri noi Primãrie										
	Total, din care:	22.377.700	0	7.366.620			410.000		6.956.620	
1	Construire grãdiniţã în cartierul Burdujeni Sat din municipiul Suceava	3.167.503		950.250					950.250	
2	Unitate de învăţãmânt pentru preşcolari în zona centralã a municipiului Suceava	3.430.800		343.080					343.080	
3	Grãdiniţã cu 4 sãli de grupã cartier Iţcani, municipiul Suceava	410.000		410.000			410.000			
	Total paragraf 03.01	7.008.303	0	1.703.330			410.000		1.293.330	

Nr. crt.	Nominalizarea pe obiective de investitie dotari si alte cheltuieli de investitii (data inceperii-an/trim.nr.si data acord M.F. si a aprobarii documentatiei de investitii)	Valoarea totala	Valoarea totala actualizata	Total	Propuneri 2019					
					Fond special (in afara bugetului)	buget stat Necesari 2019	buget local		credit extern	credit intern
							Titlul 71	Titlul 55+56+58		
1	Reabilitarea și echiparea infrastructurii educaționale a Colegiului Tehnic Petru Mușat Suceava	4.962.190		1.488.660			1.488.660			
2	Îmbunătățirea infrastructurii educaționale prin consolidarea, reabilitarea și modernizarea Colegiului tehnic de industrie alimentară Suceava	4.882.833		1.688.660			1.688.660			
3	Construire corp de clădire cu săli de clasă și laboratoare pentru gimnaziu la Colegiul național Petru Rareș	5.524.374		2.485.970			2.485.970			
	Total 04.02	15.369.397	0	5.663.290	0	0	5.663.290			

Cap. 67.02.A. - Lucrari în continuare

	Total, din care:	9.641.107	9.641.107	3.871.225			2.371.225	0	0	1.500.000
1	Reabilitarea monumentului ecvestru Ștefan cel Mare, municipiul Suceava, județul Suceava – amenajări exterioare	1.070.000	1.070.000	619.170			619.170			
2	Reabilitarea monumentului ecvestru Ștefan cel Mare, municipiul Suceava, județul Suceava – restaurare monument	730.000	730.000	5.000			5.000			0
	Total paragraf 03.12	1.800.000	1.800.000	624.170			624.170	0		0
1	Terenuri de sport în municipiul Suceava	1.536.546	1.536.546	57.055			57.055			
2	Teren de sport în municipiul Suceava - Colegiul tehnic Samuil Ispesescu	1.264.153	1.264.153	700.000			700.000			
	Total paragraf 05.01	2.800.699	2.800.699	757.055			757.055			
1	Amenajare seră floricolă	2.728.000	2.728.000	1.530.000			30.000			1.500.000
2	Amenajare locuri de joacă în municipiul Suceava	1.737.408	1.737.408	750.000			750.000			
	Total paragraf 05.03	4.465.408	4.465.408	2.280.000			780.000			1.500.000
1	Împrejmuire Cimitir Pacea	575.000	575.000	210.000			210.000			
	Total subcapitol 50	575.000	575.000	210.000			210.000			

Cap. 67.02.B. - Lucrări noi

	Total, din care:	16.673.981	0	7.480.828	0	0	3.480.828	0	0	4.000.000
1	Amenajare zonă agrement Tătărași - etapa a II a	1.880.828		1.880.828			1.880.828			
2	Modernizare strand Ițcani	11.998.812		4.030.000			30.000			4.000.000
3	Amenajare locuri de joacă în municipiul Suceava – str. Amurgului nr.108	764.341		640.000			640.000			
4	Modernizare loc de joacă str. Victoriei	450.000		450.000			450.000			
5	Acoperire amortizoare de șocuri la locul de joacă Cora – Burdujeni	180.000		180.000			180.000			

Nr. crt.	Nominalizarea pe obiective de investitie dotari si alte cheltuieli de investitii (data inceperii-an/trim.pr.si data acord M.F. si a aprobarii documentatiei de investitii)	Valoarea totala	Valoarea totala actualizata	Total	Propuneri 2019					
					Fond special (in afara bugetului)	buget stat Necesrar 2019	buget local		credit extern	credit intern
							Titlul 71	Titlul 55+56+58		
	Total paragraf 05.03	15.273.981		7.180.828		3.180.828	0			4.000.000
1	Modernizare Cimitir Pacea Nou	1.400.000		300.000		300.000				
	Total subcapitol 06	1.400.000		300.000		300.000				

Cap. 68.02.B. - Lucrări noi

	Total, din care:	25.000		25.000	0	25.000	0	0	0	0
1	Creşa nr.1 – reabilitare jgheaburi și elemente de acoperiș adiacente	25.000		25.000		25.000				
	Total subcapitol 11	25.000		25.000		25.000				

Cap. 70.02.A.- Lucrari in continuare

	Total, din care:	54.948.801	54.948.801	13.152.455		2.087.751	7.009.808	0	4.054.896
1	Extindere rețele de alimentare cu apă str. Traian Țăranu etapa I	625.000	625.000	370.000		370.000			
2	Rețele de alimentare cu apă potabilă și de canalizare strada Octavian Goga	392.047	392.047	392.047		392.047			
	Total subcapitol 05.01	1.017.047	1.017.047	762.047		762.047	0		0
1	Management modern și eficient al iluminatului public din municipiul Suceava (fonduri elvețiene)	27.027.800	27.027.800	3.412.466			3.412.466		
2	Rețele alimentare energie electrică și iluminat cartier de locuințe pt. tineri zona Țărași, municipiul Sv	2.152.500	2.152.500	500.000		500.000			
3	Extindere rețele de iluminat public	400.000	400.000	74.732		74.732			
	Total subcapitol 06	29.580.300	29.580.300	3.987.198		574.732	3.412.466		0
1	Rețea gaz metan Burdujeni sat și cartierul tineretului DN29	5.018.074	5.018.074	4.094.896		40.000			4.054.896
2	Extindere rețea gaz metan strada Cernaui	195.000	195.000	186.675		186.675			
	Total subcapitol 07	5.213.074	5.213.074	4.281.571		226.675			4.054.896
1	Reabilitare termică clădiri de locuit multietajate	4.330.000	4.330.000	16.615		16.615			
2	Utilități la locuințe sociale	16.288	16.288	16.288		16.288			
3	Racord apă canal la blocurile ANL Metro C1, C2, D1, D2	163.140	163.140	87.394		87.394			
4	Creșterea eficienței energetice a clădirii Primăriei Municipiului Suceava	9.134.152	9.134.152	3.597.342			3.597.342		
	Total subcapitol 50	13.643.580	13.643.580	3.717.639		120.297	3.597.342	0	0
1	Încălzirea și ventilarea Pieței Agroalimentare Centrala (corp B)	749.000	749.000	10.000		10.000			

Nr. crt.	Nominalizarea pe obiective de investitie dotari si alte cheltuieli de investitii (data inceperii-an/trim.nr.si data acord M.F. si a aprobarii documentatiei de investitii)	Valoarea totala	Valoarea totala actualizata	Total	Propuneri 2019					
					Fond special (in afara bugetului)	buget stat Necesari 2019	buget local		credit extern	credit intern
							Titlul 71	Titlul 55+56+58		
2	Acoverire și modernizare piața Burdujeni	3.595.800	3.595.800	261.000		261.000				
3	Extindere acoperiș și modernizare piața Centrală	1.150.000	1.150.000	133.000		133.000				
	Total subcapitol 50 piață	5.494.800	5.494.800	404.000		404.000				0

Cap. 70.02.B - Lucrari noi

	Total, din care:	20.121.229		17.430.000	4.330.000	7.900.000	0	0	5.200.000
1	Alimentare cu apă și canalizare, cartier de locuințe pentru liniu zona Tătărași	2.000.000		2.000.000		500.000			1.500.000
	Total paragraf 05.01	2.000.000		2.000.000		500.000			1.500.000
1	Extindere rețele de iluminat public str. Decebal, str. Victoriei, str. Măgurei, str. Izvoarele Cetății, str. Ion Irimescu	700.000		700.000					
2	Extinderea rețelei de distribuție a energiei electrice pe str. Petru Comănescu, str. I.C. Brătianu	150.000		150.000					
3	Alimentare cu energie electrică stație de încărcare autobuze electrice	5.921.229		4.700.000		1.000.000			3.700.000
4	Instalații semaforizare	1.800.000		1.800.000					
5	Alimentare cu energie electrică adăpostul pentru câini, str. Energeticianului nr.9	50.000		50.000					
	Total subcapitol 06	8.621.229		7.400.000		3.700.000			3.700.000
1	Extindere rețele de alimentare cu gaze naturale	100.000		100.000					
	Total subcapitol 07	100.000		100.000		100.000			
1	Utilități la locuințe sociale	100.000		100.000					
2	Reabilitare termică clădiri de locuit multietajate	4.300.000		4.330.000					
	Total subcapitol 50	4.400.000		4.430.000		100.000	0		
1	Construire hală cu parcare subterană pentru piața agroalimentară George Enescu	5.000.000		3.500.000					
	Total subcapitol 50 piață	5.000.000		3.500.000		3.500.000			

Cap. 74.02.A - Lucrari in continuare

	Total, din care:	2.569.237	2.569.237	2.275.347		298.110	1.977.237	0	0
1	Sistem de management integrat al deșeurilor în județul Suceava	1.977.237	1.977.237	1.977.237			1.977.237		
	Total paragraf 05.02	1.977.237	1.977.237	1.977.237			1.977.237	0	0
1	Rețea canalizare pluvială str. Lev Tolstoi	222.000	222.000	188.976		188.976			

Nr. crt.	Nominalizarea pe obiective de investitie dotari si alte cheltuieli de investitii (data inceperii-an/trim.nr.si data acord M.F. si a aprobarii documentatiei de investitii)	Valoarea totala	Valoarea totala actualizata	Propuneri 2019						
				Total	Fond special (in afara bugetului)	buget stat Necesrar 2019	buget local		credit extern	credit intern
							Titlul 71	Titlul 55+56+58		
	Total subcapitol 06	222.000	222.000	188.976	0	0	0	0		
1	Aparare maluri și reabilitare albie pâraul Cetății, municipiul Suceava	370.000	370.000	109.134		109.134				
	Total subcapitol 50	370.000	370.000	109.134		109.134				

Cap. 74.02.B - Lucrari noi

	Total, din care:	20.195.976		4.168.860		0	4.168.860	0
1	Reabilitare spații destinate utilizării publice în cartierele cu comunități defavorizate	1.715.400		514.620			514.620	
2	Implementare sistem de management al traficului în municipiul Suceava	10.978.560		2.625.000			2.625.000	
3	Revitalizare spațiu public urban din municipiul Suceava	5.855.232		514.620			514.620	
4	Zona de agrement parc Șipote	1.646.784		514.620			514.620	
	Total subcapitol 50	20.195.976	0	4.168.860		0	4.168.860	0

Cap.81.02.A. - Lucrari in continuare

	Total, din care:	12.308.430	12.308.430	1.710.913		0		0	1.710.913
1	Reabilitarea sistemului de transport și distribuție a energiei termice în municipiul Suceava P.T. Parc, P.T. Obcini 4, P.T. Zamca	12.308.430	12.308.430	1.710.913					1.710.913
	Total subcapitol 50	12.308.430	12.308.430	1.710.913		0		0	1.710.913

Cap.81.02.B. - Lucrari noi

	Total, din care:	25.557.524	0	12.330.000		11.330.000	1.000.000	0	0
1	Reabilitarea sistemului de distribuție a energiei termice în municipiul Suceava, rețele de transport aferente PT Gară și PT ANL Burdujeni și rețele de distribuție și instalații interioare PT Gară	24.557.524		11.330.000		11.330.000			
	Total subcapitol 50	24.557.524		11.330.000		11.330.000	0	0	
1	Alimentare cu energie termică a Bazarului	1.000.000		1.000.000		1.000.000			
	Total subcapitol 50 piață	1.000.000	0	1.000.000		1.000.000	0	0	0

Nr. crt.	Nominalizarea pe obiective de investitie dotari si alte cheltuieli de investitii (data inceperii-an/trim.nr.si data acord M.F. si a aprobarii documentatiei de investitii)	Valoarea totala	Valoarea totala actualizata	Propuneri 2019						
				Total	Fond special (in afara bugetului)	buget stat Necesar 2019	buget local		credit extern	credit intern
							Titlul 71	Titlul 55+56+58		

Cap. 84.02.A.-Lucrari în continuare

	Total, din care:	39.854.501	39.854.501	8.347.097		1.878.000	5.969.097	0	500.000
1	Electromobilitate – vehicule electrice pentru o municipalitate verde	13.086.000	13.086.000	5.969.097			5.969.097		
	Total paragraf 03.02	13.086.000	13.086.000	5.969.097		0	5.969.097		0
1	Modernizare str.Bogdan Vodă	715.846	715.846	306.100		306.100			
2	Modernizare str. Mihail Sadoveanu	2.321.082	2.321.082	960.000		960.000			
3	Modernizare str. Lev Tolstoi	1.199.573	1.199.573	600.000		600.000			
4	Drumuri și parcuri cartier de locuințe pentru tineri zona Tătărași, municipiul Suceava	12.232.000	12.232.000	500.000					500.000
5	Reabilitarea zonei centrale a municipiului Suceava, prin reabilitare pietonal, străzi și iluminat PNDL	10.300.000	10.300.000	11.900		11.900			
	Total paragraf 03.03	26.768.501	26.768.501	2.378.000		1.878.000	0		500.000

Cap. 84.02.B.-Lucrari noi

	Total, din care:	194.880.510		30.561.561		7.700.000	16.857.123		6.004.438
1	Rută alternativă Suceava – Botoșani etapa I – pod peste râul Suceava	6.131.383		3.500.000					3.500.000
	Total paragraf 03.01	6.131.383		3.500.000		0			3.500.000
1	Sistem integrat de transport public ecologic în municipiul Suceava	116.189.651		11.814.460			11.814.460		
2	Amenajare amplasament – platformă betonată și împrejurimi pentru stația de încărcare autobuze electrice	3.553.521		2.604.438		100.000			2.504.438
3	Achiziție de mijloace de transport public – autobuze electrice	50.426.630		5.042.663			5.042.663		
4	Realizarea de stații de reîncărcare pentru vehicule electrice în municipiul Suceava	1.882.983		400.000		400.000			
	Total paragraf 03.02	172.052.785		19.861.561		500.000	16.857.123		2.504.438
1	Modernizare str. Traian Țăranu etapa I	930.000		500.000		500.000			
2	Modernizare str.Crângului	2.500.000		500.000		500.000			
3	Modernizare str. Ștefan Luchian	2.600.000		500.000		500.000			

Nr. crt.	Nominalizarea pe obiective de investitie dotari si alte cheltuieli de investitii (data inceperii-an/trim.nr.si data acord M.F. si a aprobarii documentatiei de investitii)	Valoarea totala	Valoarea totala actualizata	Total	Propuneri 2019					
					Fond special (in afara bugetului)	buget stat Necesari 2019	buget local		credit extern	credit intern
							Titlul 71	Titlul 55+56+58		
4	Modernizare str. Micșunelelor	688.342		300.000		300.000				
5	Modernizare str. Barbu Ștefănescu Delavrancea	700.000		400.000		400.000				
6	Modernizare str. Ștefan Tomșa	600.000		300.000		300.000				
7	Sistematizare verticală, alei și parcuri la blocurile ANL Metro	2.378.000		500.000		500.000				
8	Modernizare str. Traian Popovici	2.300.000		200.000		200.000				
9	Parcări de reședință	2.000.000		2.000.000		2.000.000				
10	Ruta alternativă Suceava – Botoșani etapa a II a – drum: tronson I: intersecție Traian Vuia cu Calea Unirii – pod peste râul Suceava	2.000.000		2.000.000		2.000.000				
	Total paragraf 03.03	16.696.342		7.200.000		7.200.000				

Cap. 87.02.B - Lucrari noi

Total, din care:		6.425.131		1.125.000		0	1.125.000	0	0
1	Centru multifuncțional Arta – Ițcani	6.425.131		1.125.000			1.125.000		
	Total subcapitol 05	6.425.131	0	1.125.000		0	1.125.000	0	0

DIRECTOR EXECUTIV,
ELISABETA VĂIDEANU



ȘEF SERVICIU INVESTIȚII,

ȘTEFAN VĂIDEANU



"ALTE CHELTUIELI DE INVESTITII", DEFALCATA PE BUNURI REPARTIZATE:

	NOMINALIZAREA ACHIZITIILOR DE BUNURI SI A ALTOR CHELTUIELI	cant. buc.	TOTAL VALOARE	din care:			
				buget local	buget local	buget stat	fond spec.
				Titlul 71	Titlul 55+56+58		
TOTAL				17.824.822	15.620.322	2.204.500	
CAP51.02. AUTORITATI EXECUTIVE							
Total:			746.129	746.129			
1	Prelungire licență SintAct – soft legislativ		16.000	16.000			
2	Prelungire licență – ESET SMART SECURITY BUSINESS EDITION; ESET NOD32 ANTI VIRUS FOR MAIL SERVER; ESET FILE SECURITY PENTRU WINDOWS SERVER		40.000	40.000			
3	Servicii de dezvoltare sistem informatic integrat - Sistemul de Document Management – Pits-ePrim		59.179	59.179			
4	Servicii de dezvoltare eTax		50.000	50.000			
5	Licențe Microsoft Office	50	50.000	50.000			
6	Lucrări de extindere și audiere rețea de calculatoare – etaj 3 și 4		35.000	35.000			
7	Achiziție sisteme de calcul (unitate+monitor) 50 buc, videoproiector, switch 48 posturi		156.000	156.000			
8	Program MAPSYS12 pentru întocmirea planurilor de situație din cadastru imobiliar-edilitar		8.400	8.400			
9	GPS pentru trasarea în teren a parcelelor cadastrale – verificate coordonate		56.000	56.000			
10	Instalație electrică de ridicat pentru exterior, dotată cu platformă destinată persoanelor cu dizabilități		75.000	75.000			
11	Centrală telefonică		65.450	65.450			
12	Sistem integrat de conferință și vot electronic		120.000	120.000			
13	Imprimantă termică – imprimarea codurilor de bare		2.600	2.600			
14	Scanner digital de mare viteză cu masă plană		5.000	5.000			
15	Program software pentru evidența și urmărirea contractelor de închiriere locuințe ANL, locuințe de stat, locuințe sociale precum și a obligațiilor de plată (calcul chirie, majorări de întârziere, istoric contracte, balanță analitică, centralizator încasări, centralizator corecții de sold, provizioane, evoluții sold)		7.500	7.500			
	Total paragraf 01.03		746.129	746.129			
CAP. 61.02. ORDINE PUBLICĂ ȘI SIGURANȚĂ NAȚIONALĂ							
Total:			465.266	465.266			
2	Camere inteligente IP supraveghere video		11.526	11.526			
3	NVR -uri camere IP		18.690	18.690			

	NOMINALIZAREA ACHIZITIILOR DE BUNURI SI A ALTOR CHELTUIELI	cant. buc.	TOTAL VALOARE	din care:			fond spec.	credit
				buget local	buget local	buget stat		
				Titlul 71	Titlul 55+56+58			
4	Softuri/licențe (antivirus, office, windows de operare)		22.400	22.400				
5	Rampă luminoasă (girofar)		12.603	12.603				
6	Dotări și amenajări cameră armament (dotări specifice conform legislației în vigoare)		20.100	20.100				
7	Camere dome IP Starlight		10.925	10.925				
8	Autoutilitară 4x4		99.587	99.587				
9	Pistol laser pentru măsurarea vitezei autovehiculelor		47.370	47.370				
10	Pistol cu muniție letală	10	26.418	26.418				
11	Platformă (ANPR) distribuită – management trafic	1	8.741	8.741				
12	SF Extindere sistem monitorizare al municipiului Suceava		7.950	7.950				
13	Sisteme de calcul (unități + monitoare)		16.106	16.106				
			302.416	302.416				
	61.02.03.04. poliția locală							
1	Radio – telefoane portabile și stații emisie – recepție	6	15.300	15.300				
2	Sistem IT	1	8.000	8.000				
3	Monitor	1	2.550	2.550				
4	Videoproector cu ecran pentru instruirea voluntarilor SVSU cuprinși în planul lunar de pregătire și alte prezentări de specialitate	1	9.000	9.000				
5	Generator electric (grup electrogen)	1	15.000	15.000				
6	Electropompă pentru eveacuarea apelor curate	1	8.000	8.000				
7	Pompă evacuare ape murdare	1	15.000	15.000				
8	Generator curent auxiliar 40 KVA	1	40.000	40.000				
9	Implementarea sistemului Suceava Alert pentru raportarea incidentelor în municipiul Suceava		50.000	50.000				
			162.850	162.850				
	61.02.05. protecție civilă și protecția contra incendiilor							
	CAP.65.02. ÎNVĂȚĂMÂNT CENTRE BUGEETARE							
	Total:		2.329.516	2.329.516				
1	GPP Gulliver – xerox		12.000	12.000				
2	GPP Așchiuță – mașină de spălat vase profesională		15.000	15.000				
3	GPN Obcini – copiator		17.000	17.000				
4	GPP Prichindel – mașină de spălat vase		10.000	10.000				
5	GPP 1-2-3 – mașină de spălat vase		10.000	10.000				

	NOMINALIZAREA ACHIZITIILOR DE BUNURI SI A ALTOR CHELTUIELI	cant. buc.	T O T A L VALOARE	din care:				credit
				buget local	buget local	buget stat	fond spec.	
				Titlul 71	Titlul 55+56+58			
6	GPP 1-2-3 – mașină de curățat legume		7.746	7.746				
7	GPP 1-2-3 – centrală termică		30.000	30.000				
8	GPN Tândărică – proiect amenajare curte grădiniță		16.800	16.800				
	Total paragraf 03.01		118.546	118.546				
1	Șc.gimnazială nr.1. - Grădiniță cu program prelungit		50.000	50.000				
2	Șc.gimnazială nr.3. - înlocuirea rezervorului de apă tratată la centrala termică		17.960	17.960				
3	Șc.gimnazială nr.3. - upgrade sistem supraveghere video școală		25.000	25.000				
4	Șc.gimnazială nr.3. - programe informaționale (program bibliotecă)		3.000	3.000				
5	Șc.gimnazială Jean Bart – modernizare sistem audio video		33.000	33.000				
6	Șc.gimnazială Jean Bart – analiză de risc		3.000	3.000				
7	Șc.gimnazială Jean Bart – tablă inteligentă	1	10.000	10.000				
9	Șc.gimnazială nr.6 – îmbunătățire sistem de supraveghere și dotare cu sistem de alarmă antifracție, proiect+analiză risc		17.000	17.000				
10	Șc.gimnazială nr.6 – ușă școală pentru ieșirea secundară		3.000	3.000				
11	Șc.gimnazială Grigore Ghica Voievod – licențe calculator		4.961	4.961				
12	Șc.gimnazială Grigore Ghica Voievod – videoproiectoare		15.985	15.985				
13	Șc.gimnazială Grigore Ghica Voievod – laptop		5.616	5.616				
14	Șc.gimnazială Grigore Ghica Voievod – sistem detectare fum		46.000	46.000				
15	Șc.gimnazială Grigore Ghica Voievod – pardoseală sală sport		58.000	58.000				
16	Șc.gimnazială Grigore Ghica Voievod – sonorizare în clase		10.500	10.500				
17	Șc.gimnazială Grigore Ghica Voievod – camere video		3.000	3.000				
18	Șc.gimnazială Grigore Ghica Voievod – dispozitiv curățat/spălat pardoseală sală sport		18.000	18.000				
19	Șc.gimnazială Grigore Ghica Voievod – alarmă securitate		3.000	3.000				
20	Șc.gimnazială nr.8 – SF mansardare clădire școală		34.000	34.000				
21	Șc.gimnazială Ion Creangă – Sistem de protecție la incendiu		60.000	60.000				
22	Șc.gimnazială nr.10 – xerox complet		20.000	20.000				
23	Șc.gimnazială nr.10 – monitor LED		10.078	10.078				
24	Șc.gimnazială Miron Costin – multifuncțional laser color		15.000	15.000				

	NOMINALIZAREA ACHIZITIILOR DE BUNURI SI A ALTOR CHELTUIELI	cant. buc.	TOTAL VALOARE	din care:			
				buget local	buget local	buget stat	fond spec.
				Titlul 71	Titlul 55+56+58		
	Total paragraf 04.01		466.100	466.100			
1	Colegiul tehnic A.I.I. Cuza – mașină de gătit gaz (4 ochiuri, 4 plite, 2 cuptoare)		29.930	29.930			
2	Colegiul tehnic A.I.I. Cuza – dotare atelier mecanic -auto		107.768	107.768			
3	Colegiul tehnic A.I.I. Cuza – xerox multifuncțional		19.800	19.800			
4	Colegiul tehnic A.I.I. Cuza – sistem antifracție și supraveghere video al Colegiului		106.154	106.154			
5	Colegiul tehnic Petru Mușat – documentație tehnico-economică privind proiectul reabilitarea și echiparea infrastructurii educaționale		91.055	91.055			
6	Colegiul tehnic Petru Mușat – SF reabilitare instalații electrice cămin internat		17.829	17.829			
7	Colegiul tehnic Petru Mușat – sistem de supraveghere exterior		40.000	40.000			
8	Colegiul tehnic Petru Mușat – sistem de control acces cu cartele		12.000	12.000			
9	Colegiul tehnic Petru Mușat – SF hală depozitare		28.000	28.000			
10	Colegiul tehnic de industrie alimentară – documentație tehnico – economică privind proiectul îmbunătățirea infrastructurii educaționale prin consolidare, reabilitare și modernizare		158.500	158.500			
11	Colegiul tehnic de industrie alimentară – mașină de gătit cu gaz		41.900	41.900			
12	Colegiul tehnic de industrie alimentară – SF anvelopare cămin nr. 1		18.000	18.000			
13	Colegiul tehnic Samuil Isopescu – sistem de securitate internat cantină		35.938	35.938			
14	Colegiul tehnic Samuil Isopescu – sisteme desktop	26	90.500	90.500			
15	Colegiul tehnic Samuil Isopescu – extindere rețea calculatoare		30.000	30.000			
16	Colegiul tehnic Samuil Isopescu – laptop	2	8.000	8.000			
17	Colegiul tehnic Samuil Isopescu – masă de măsurare și testare 800x600x120mm		4.000	4.000			
18	Colegiul tehnic Samuil Isopescu – simulator auto		60.000	60.000			
19	Colegiul tehnic Samuil Isopescu – dulap cu 7 sertare și 300 scule mecanica auto		10.000	10.000			
20	Colegiul tehnic Samuil Isopescu – mașină profesională de spălat vase		6.900	6.900			
21	Colegiul economic Dimitrie Cantemir – sisteme de calcul	30	100.000	100.000			
22	Colegiul Național de Informatică Spiru Haret – sistem detecție, semnalizare incendiu și evacuare fum		102.803	102.803			
23	Colegiul Național de Informatică Spiru Haret – sistem iluminat de siguranță		27.590	27.590			
24	Colegiul Național de Informatică Spiru Haret – sisteme de calcul	32	109.929	109.929			
25	Colegiul de artă Ciprian Porumbescu – pian		200.000	200.000			

	NOMINALIZAREA ACHIZITIILOR DE BUNURI SI A ALTOR CHELTUIELI	cant. buc.	T O T A L VALOARE	din care:				credit
				buget local Titlul 71	buget local Titlul 55+56+58	buget stat	fond spec.	
26	Liceul cu program sportiv – computere tip desktop	13	39.774	39.774				
27	Liceul cu program sportiv – copiatoare multifuncționale A3	2	25.000	25.000				
28	Liceul cu program sportiv – sistem supraveghere audio – video etaj II		15.000	15.000				
29	Colegiul Național Petru Rareș – servicii de consultanță pentru pregătirea cererii de finanțare și de depunere efectivă în sistemul mysmis pt. Construire corp clădire cu săli de clasă și laboratoare pentru gimnaziu		59.500	59.500				
30	Colegiul Național Petru Rareș – rampă mobilă pentru handicapați		6.000	6.000				
31	Colegiul Național Ștefan cel Mare – masă de tenis		3.000	3.000				
32	Colegiul Național Ștefan cel Mare – laptop		4.000	4.000				
33	Colegiul Național Ștefan cel Mare – umidificator		10.000	10.000				
34	Colegiul Național Ștefan cel Mare – videoproiector		4.000	4.000				
35	Colegiul Național Ștefan cel Mare – schelet metalică mobilă		4.500	4.500				
36	Colegiul tehnic Petru Mușat – documentație de avizare a lucrărilor de intervenție pentru reabilitarea și modernizarea atelierului mecanic		7.500	7.500				
37	Colegiul tehnic Petru Mușat – sistem de supraveghere video clădire corp B		60.000	60.000				
38	Colegiul tehnic Petru Mușat – cuptor cantină		50.000	50.000				
			1.744.870	1.744.870				
			Total paragraf 04.02					

Cap. 66.02. SĂNĂTATE

	Total:		157.552	157.552	0			
1	Unit dentar + Fotoliu dentar	8	145.180	145.180				
2	Compresor	8	12.372	12.372				
			157.552	157.552				
			Total paragraf 66.02.08.					

Cap. 67.02. INTRETINERE GRADINI PUBLICE, PARCURI, ZONE VERZI, BAZE SPORTIVE ȘI DE AGREMENT

	Total:		1.133.597	1.133.597	0			
1	Pian	1	400.000	400.000				
			400.000	400.000				
			Total paragraf 03.04					
1	Instalatie luminoasa Pom de Crăciun		147.560	147.560				
2	Ornamente decorative stradale luminoase		46.037	46.037				

NOMINALIZAREA ACHIZITIILOR DE BUNURI SI A ALTOR CHELTUIELI	cant. buc.	T O T A L VALOARE	din care:				credit
			buget local Titlul 71	buget local Titlul 55+56+58	buget stat	fond spec.	
3	1	12.000	12.000				
4	1	10.000	10.000				
5	8	4.000	4.000				
6	1	150.000	150.000				
7	1	60.000	60.000				
8	1	60.000	60.000				
9	1	50.000	50.000				
10	1	20.000	20.000				
11	4	20.000	20.000				
12	1	5.000	5.000				
13	4	20.000	20.000				
14	4	20.000	20.000				
15	1	6.000	6.000				
16	10	60.000	60.000				
17	1	25.000	25.000				
18	1	18.000	18.000				
		733.597	733.597				
		Total paragraf 05.03					

CAP. 68.02-ASIGURĂRI ȘI ASISTENȚĂ SOCIALĂ

Total:		27.500	27.500				
1		19.100	19.100				
2		5.900	5.900				
4		2.500	2.500				
		27.500	27.500				
		Total subcapitol 11					

Cap.70.02.LOCUINȚE SERVICII ȘI DEZVOLTARE PUBLICĂ

Total:		7.850.288	7.850.288	0			
---------------	--	-----------	-----------	---	--	--	--

	NOMINALIZAREA ACHIZITIILOR DE BUNURI SI A ALTOR CHELTUIELI	cant. buc.	TOTAL VALOARE	din care:				
				buget local Titlul 71	buget local Titlul 55+56+58	buget stat	fond spec.	credit

Cap. 70.02. STUDII DE FEZABILITATE

	Total:		7.137.288	7.137.288	0		
1	Avize, acorduri, organizarea licitatilor, expertize		200.000	200.000			
2	Expertize locuințe sociale		50.000	50.000			
3	Reactualizare PUG - municipiul Suceava		48.500	48.500			
4	PUZ bloc locuințe de serviciu ANL, pe str. Pictor Șerban Rusu Arbore, municipiul Suceava		35.700	35.700			
5	Documentație specifică pentru obținere aviz de la Autoritatea Aeronautică Civilă Română necesar avizării "Reactualizare PUG Suceava"		41.650	41.650			
6	Studiu peisagistic municipiul Suceava		29.800	29.800			
7	PUZ zona protejată Mănăstirea Teodorenți		23.700	23.700			
8	PUZ zona protejată Gara Suceava Nord – Ițcani		23.700	23.700			
9	PUZ zona protejată Gara Suceava Burdujeni		29.700	29.700			
10	PUZ zona protejată Mănăstirea Zamca		47.500	47.500			
11	PUZ zona protejată Ansamblul bisericii Sf. Simion (Turnul Roșu) și monumentele de pe str. Armenească și Dragoș Vodă		95.100	95.100			
12	PUZ zona protejată Biserica Sf. Nicolae, Biserica Armenească Sf. Cruce		117.810	117.810			
13	PUZ zona protejată Biserica Cuconilor, Biserica Sf. Gheorghe Mirăuți, Ansamblul bisericii Sf. Dumitru situl și vechiul centru medieval		141.610	141.610			
14	PUZ zona protejată Cetatea de Scaun, Platoul din fața Cetății		89.200	89.200			
15	PUZ zona protejată Tribunal, Prefectura (include actualul sediu PDL – monument „Casa”)		107.000	107.000			
16	Note de constatare și expertize pentru lucrări de intervenție la clădiri proprietatea municipiului Suceava în vederea reabilitării structurale arhitecturale a anvelopei acestora, conform Legii 153/05.07.2011		134.500	134.500			
17	Cadastru imobiliar-edilitar		2.760.000	2.760.000			
18	Modernizare Ștrand		10.000	10.000			
19	Armenajare locuri de joacă		9.996	9.996			
20	Urmărirea comportării în timp a construcției în exploatare Stadion Areni		39.933	39.933			

	NOMINALIZAREA ACHIZITIILOR DE BUNURI SI A ALTOR CHELTUIELI	cant. buc.	TOTAL VALOARE	din care:			
				buget local	buget local	buget stat	fond spec.
				Titlul 71	Titlul 55+56+58		
21	Studiu de oportunitate în vederea delegării gestiunii serviciului de iluminat public al municipiului Suceava		46.000	46.000			
22	Expertiză pasaj subteran Calea Unirii		25.000	25.000			
23	Extindere rețele de alimentare cu energie electrică		10.000	10.000			
24	Extindere rețele de iluminat public		20.000	20.000			
25	Extindere rețele de alimentare cu gaze naturale		30.000	30.000			
26	Utilități la locuințe sociale		50.000	50.000			
27	Servicii pentru realizarea setului de date spațiale privind utilitățile publice determinante în municipiul Suceava		178.000	178.000			
28	Ruta alternativă Suceava – Botoșani etapa a II a – drum; tronson I: intersecție Traian Vuia cu Calea Unirii – pod peste râul Suceava		130.000	130.000			
29	Locuințe de serviciu pe str. Pictor Șerban Rusu Arbore, municipiul Suceava		40.000	40.000			
30	Expertiză str. Traian Țăranu		5.000	5.000			
31	Studiu topografic str. Traian Țăranu		3.000	3.000			
32	Studiu geotehnic str. Traian Țăranu		3.000	3.000			
33	Modernizare str. Traian Țăranu etapa I		6.000	6.000			
34	Expertiză str. Traian Popovici		6.000	6.000			
35	Studiu topografic pe str. Traian Popovici		6.000	6.000			
36	Studiu geotehnic pe str. Traian Popovici		4.000	4.000			
37	Modernizare str. Traian Popovici		15.000	15.000			
38	Expertiză str. Eugen Lovinescu		5.000	5.000			
39	Studiu topografic pe str. Eugen Lovinescu		4.000	4.000			
40	Studiu geotehnic pe str. Eugen Lovinescu		3.000	3.000			
41	Modernizare str. Eugen Lovinescu		10.000	10.000			
42	Expertiză str. Pictor Dumitru Dacian		5.000	5.000			
43	Studiu topografic str. Pictor Dumitru Dacian		4.000	4.000			
44	Studiu geotehnic str. Pictor Dumitru Dacian		3.000	3.000			
45	Modernizare str. Pictor Dumitru Dacian		10.000	10.000			

	NOMINALIZAREA ACHIZITIILOR DE BUNURI SI A ALTOR CHELTUIELI	cant. buc.	T O T A L VALOARE	din care:				credit
				buget local Titlul 71	buget local Titlul 55+56+58	buget stat	fond spec.	
46	Expertiză str. Crângului		2.380	2.380				
47	Modernizare str. Crângului		7.854	7.854				
48	Studiu topografic str. Crângului		2.975	2.975				
49	Studiu geotehnic str. Crângului		2.380	2.380				
50	Expertiză str. Ștefan Luchian		2.380	2.380				
51	Modernizare str. Ștefan Luchian		7.497	7.497				
52	Studiu topografic pe str. Ștefan Luchian		2.380	2.380				
53	Studiu geotehnic pe str. Ștefan Luchian		2.380	2.380				
54	Expertiză str. Barbu Ștefănescu Delavrancea		2.380	2.380				
55	Modernizare str. Barbu Ștefănescu Delavrancea		6.783	6.783				
56	Studiu topografic str. Barbu Ștefănescu Delavrancea		2.165	2.165				
57	Studiu geotehnic str. Barbu Ștefănescu Delavrancea		2.000	2.000				
58	Expertiză str. Vasile Lupu		5.000	5.000				
59	Modernizare str. Vasile Lupu		5.000	5.000				
60	Studiu topografic pe str. Vasile Lupu		3.000	3.000				
61	Studiu geotehnic pe str. Vasile Lupu		3.000	3.000				
62	Expertiză str. Decebal		5.000	5.000				
63	Modernizare str. Decebal		8.000	8.000				
64	Studiu topografic str. Decebal		4.000	4.000				
65	Studiu geotehnic str. Decebal		3.000	3.000				
66	Expertiză str. Zimbrului		5.000	5.000				
67	Studiu geotehnic str. Zimbrului		3.000	3.000				
68	Studiu topografic str. Zimbrului		3.000	3.000				
69	Modernizare str. Zimbrului		5.000	5.000				
70	Expertiză str. Andrei Bernath		5.000	5.000				
71	Studiu topografic str. Andrei Bernath		3.500	3.500				

	NOMINALIZAREA ACHIZITIILOR DE BUNURI SI A ALTOR CHELTUIELI	cant. buc.	T O T A L VALOARE	din care:				credit
				buget local	buget local	buget stat	fond spec.	
				Titlul 71	Titlul 55+56+58			
72	Studiu geotehnic str. Andrei Bemath		3.000	3.000				
73	Modernizare str. Andrei Bemath		5.500	5.500				
74	Expertiză str. Bistriței		2.380	2.380				
75	Studiu topografic str. Bistriței		1.785	1.785				
76	Studiu geotehnic str. Bistriței		2.380	2.380				
77	Modernizare str. Bistriței		3.570	3.570				
78	Expertiză str. Ștefan Ștefureac		5.000	5.000				
79	Studiu topografic str. Ștefan Ștefureac		5.000	5.000				
80	Studiu geotehnic str. Ștefan Ștefureac		4.000	4.000				
81	Modernizare str. Ștefan Ștefureac		8.000	8.000				
82	Expertiză str. Ștefan Tomșa		5.000	5.000				
83	Studiu topografic str. Ștefan Tomșa		3.000	3.000				
84	Studiu geotehnic str. Ștefan Tomșa		3.000	3.000				
85	Modernizare str. Ștefan Tomșa		5.000	5.000				
86	Expertiză str. Eternității		5.000	5.000				
87	Studiu topografic str. Eternității		4.000	4.000				
88	Studiu geotehnic str. Eternității		3.000	3.000				
89	Modernizare str. Eternității		8.000	8.000				
90	Expertiză str. Emil Cioran		6.000	6.000				
91	Studiu topografic str. Emil Cioran		5.000	5.000				
92	Studiu geotehnic str. Emil Cioran		4.000	4.000				
93	Modernizare str. Emil Cioran		9.000	9.000				
94	Expertiză str. Ștefan Dracinschi		5.000	5.000				
95	Studiu topografic str. Ștefan Dracinschi		3.500	3.500				

	NOMINALIZAREA ACHIZITIILOR DE BUNURI SI A ALTOR CHELTUIELI	cant. buc.	T O T A L VALOARE	din care:				
				buget local Titlul 71	buget local Titlul 55+56+58	buget stat	fond spec.	credit
96	Studiu geotehnic str. Ștefan Dracinschi		3.000	3.000				
97	Modernizare str. Ștefan Dracinschi		6.000	6.000				
98	Expertiză str. Nicolae Titulescu		6.000	6.000				
99	Studiu topografic str. Nicolae Titulescu		5.000	5.000				
100	Studiu geotehnic str. Nicolae Titulescu		4.000	4.000				
101	Modernizare str. Nicolae Titulescu		9.000	9.000				
102	Expertiză str. Iuliu Maniu		5.000	5.000				
103	Studiu topografic str. Iuliu Maniu		4.000	4.000				
104	Studiu geotehnic str. Iuliu Maniu		3.000	3.000				
105	Modernizare str. Iuliu Maniu		8.000	8.000				
106	Expertiză str. Nichita Stănescu		4.000	4.000				
107	Studiu topografic str. Nichita Stănescu		3.000	3.000				
108	Studiu geotehnic str. Nichita Stănescu		3.000	3.000				
109	Modernizare str. Nichita Stănescu		4.000	4.000				
110	Expertiză str. Dobriță Eugen		6.000	6.000				
111	Studiu topografic str. Dobriță Eugen		6.000	6.000				
112	Studiu geotehnic str. Dobriță Eugen		4.000	4.000				
113	Modernizare str. Dobriță Eugen		15.000	15.000				
114	Expertiză str. Epaminonda Bucevschi		5.000	5.000				
115	Studiu topografic str. Epaminonda Bucevschi		3.000	3.000				
116	Studiu geotehnic str. Epaminonda Bucevschi		3.000	3.000				
117	Modernizare str. Epaminonda Bucevschi		5.000	5.000				
118	Expertiză str. Solidarității		5.000	5.000				
119	Studiu topografic str. Solidarității		4.000	4.000				

	NOMINALIZAREA ACHIZITIILOR DE BUNURI SI A ALTOR CHELTUIELI	cant. buc.	T O T A L VALOARE	din care:				credit
				buget local	buget local	buget stat	fond spec.	
				Titlul 71	Titlul 55+56+58			
120	Studiu geotehnic str. Solidarității		3.000	3.000				
121	Modernizare str. Solidarității		6.000	6.000				
122	Expertiză str. lt. Nicolae Cătănescu		5.000	5.000				
123	Studiu topografic str. lt. Nicolae Cătănescu		4.000	4.000				
124	Studiu geotehnic str. lt. Nicolae Cătănescu		3.000	3.000				
125	Modernizare str. lt. Nicolae Cătănescu		6.000	6.000				
126	Expertiză str. Petru Comănescu		5.000	5.000				
127	Studiu topografic str. Petru Comănescu		4.000	4.000				
128	Studiu geotehnic str. Petru Comănescu		3.000	3.000				
129	Modernizare str. Petru Comănescu		6.000	6.000				
130	Expertiză str. Dragomima		5.000	5.000				
131	Studiu topografic str. Dragomima		4.000	4.000				
132	Studiu geotehnic str. Dragomima		3.000	3.000				
133	Modernizare str. Dragomima		8.000	8.000				
134	Modernizare str. Grigore Vîndereu		15.000	15.000				
135	Refăcerea pistei de atletism a stadionului Areni, municipiul Suceava, cu covor elastic din cauciuc		50.000	50.000				
136	Sistemizare verticală, alei și parcuri la blocurile ANL Metro		27.620	27.620				
137	Modernizare Cimitir Pacea Nou		20.000	20.000				
138	Creșterea stabilității și limitarea alunecărilor de teren pe versantul N-E din municipiul Suceava		20.000	20.000				
139	Expertiză bloc 48 A Mărășești tr.II 60 garsoniere		30.000	30.000				
140	Bloc 48 A Mărășești tr.II		25.000	25.000				
141	Reabilitare termică a blocurilor de locuințe grupa I, etapa I (expertiză, audit, SF)		800.000	800.000				
143	Studii de fezabilitate, topografice, geotehnice și hidrologice pentru realizarea lucrărilor de traversare a cursurilor de apă cu conducte de alimentare cu apă (aducțiune, distribuție) și rețele de canalizare din municipiul Suceava, care nu asigură secțiunea de scurgere pe cursul de apă		61.900	61.900				

	NOMINALIZAREA ACHIZITIILOR DE BUNURI SI A ALTOR CHELTUIELI	cant. buc.	TOTAL VALOARE	din care:			
				buget local	buget local	buget stat	fond spec.
				Titlul 71	Titlul 55+56+58		
144	Alimentare cu apă și canalizare, cartier de locuințe pentru tineri zona Tătărași		30.000				
145	Alimentare cu gaze naturale cartier pentru tineri zona Tătărași		30.000				
146	Rețea canalizare str. Ștrandului, Ițcani municipiul Suceava		25.000				
147	Reabilitarea sistemului de transport și distribuție a energiei termice Cuza Vodă H și Cuza Vodă I		40.000				
148	Reabilitarea sistemului de transport și distribuție a energiei termice PT Gară		40.000				
149	Alimentare cu energie termică a Bazarului		35.000				
150	Grădiniță cu 4 săli de grupă cartier Ițcani, municipiul Suceava		15.000				
151	Instalații semaforizare		25.000				
152	Rețea apă – canal la Sala polivalentă		15.000				
153	Rețea alimentare cu energie electrică la Sala polivalentă		20.000				
154	Rețea alimentare cu gaze naturale Sală polivalentă		20.000				
155	Rețea alimentare cu energie termică Sală polivalentă		15.000				
156	Centrul pentru tineret Suceava		5.000				
157	Reabilitare trotuare și parcuri str. Ștefiumii și str. Victoriei		10.000				
158	Pisă biciclete, zonă de plimbare, sistem de supraveghere video Zona Alea Dumbrăvii		7.000				
159	Modernizare loc de joacă str. Victoriei		10.000				
160	Acoperire amortizoare de șocuri la locul de joacă Coșa - Burdujeni		8.000				
161	Modernizare Parc Panasonic și fântână arteziană		40.000				
162	Modernizare locuri de joacă (10 buc)		30.000				
163	Amenajare locuri recreative cu aparatură fitness în municipiul Suceava		10.000				
164	Acoperiri amortizoare de șocuri la locurile de joacă (covor elastic turnat continuu-10 buc)		10.000				
165	Expertiză laz str. Universității		10.000				
166	Acoperire și modernizare Patinoar artificial		50.000				
167	Parcare Cimitir Pacea Nou		8.000				

	NOMINALIZAREA ACHIZITIILOR DE BUNURI SI A ALTOR CHELTUIELI	cant. buc.	TOTAL VALOARE	din care:				credit
				buget local	buget local	buget stat	fond spec.	
				Titlul 71	Titlul 55+56+58			
168	Parcări de reședință		75.000					
169	Studii de amplasamente pentru parcări supraetajate		30.000					
170	Parcări supraetajate		70.000					
171	Proiectare pentru sediul primăriei din B-dul 1 Mai 5 A și a primăriei din Burdujeni str. 22 Decembrie nr.2, în vederea implementării analizelor de risc la securitate fizică pentru cele două sedii		10.200	10.200				
173	Rețea canalizare menajeră pe str. Dobriță Eugen		40.000	40.000				
174	Deviere conductă 2xDn 700mm Magistrală termoficare – str. Apeductului		30.000	30.000				
175	Expertiză extensie Aleea Jupiter		4.000	4.000				
176	Studiu topografic extensie Aleea Jupiter		3.000	3.000				
177	Studiu geotehnic extensie Aleea Jupiter		3.000	3.000				
178	Modernizare extensie Aleea Jupiter		7.000	7.000				
179	Expertiză extensie str. Grigore Alexandru Ghica		5.000	5.000				
180	Studiu topografic extensie str. Grigore Alexandru Ghica		4.000	4.000				
181	Studiu geotehnic extensie str. Grigore Alexandru Ghica		4.000	4.000				
182	Modernizare extensie str. Grigore Alexandru Ghica		10.000	10.000				
183	Rețea canalizare menajeră pe str. Traian Popovici		30.000	30.000				
			6.940.288	6.940.288	0			
1	Construire hală cu parcare subterană pentru piața agroalimentară George Enescu		79.000	79.000				
2	Instalații de încălzire în Complex Comercial Bazar		90.000	90.000				
3	Extindere și acoperire Piața Centrală/ produse industriale		12.000	12.000				
4	Studiu soluție tehnică pentru deviere conductă apă potabilă și cablu 20kv aferent amplasament în vederea modernizării pieței agroalimentare G. Enescu		16.000	16.000				
			197.000	197.000				
	Total subcapitol 50 piață							

NOMINALIZAREA ACHIZITIILOR DE BUNURI SI A ALTOR CHELTUIELI	cant. buc.	TOTAL VALOARE	din care:			
			buget local Titlul 71	buget local Titlul 55+56+58	buget stat	fond spec.
			credit			

Cap. 70.02. DOTĂRI

Total:		713.000	713.000	0	0
1 Sistem plată prin SMS (soft+echipament)		120.000	120.000		
2 Parcometre (parcări inclusiv Bazar)	12	400.000	400.000		
3 Centrală pe gaz 24-36 kw	1	8.000	8.000		
4 Centrală pe gaz 80 kw	1	12.000	12.000		
5 Centrală electrică 6 kw	1	20.000	20.000		
6 Sistem supraveghere video acoperire totală (acoperire piețe + bazar)		57.000	57.000		
7 Sistem supraveghere video parcare subterană		50.000	50.000		
8 Sistem transmisie date avarii cămin PT Piața Centrala		10.000	10.000		
9 Sistem antivirus pentru 20 sisteme de calcul		3.000	3.000		
10 Dispozitiv citire/memorare numere înmatriculare auto în parcare subterană din piața Centrală		20.000	20.000		
11 Sistem camere supraveghere aferente parcărilor supraterane situate în zonele Dorna, Inspectoratul Județean de Poliție și str.Ștefan cel Mare		13.000	13.000		
Total subcapitol 50 piață		713.000	713.000		

CAP.74.02. PROTECTIA MEDIULUI

Total:		50.000	50.000		
1 Containere reciclare (donare) haine și încălțăminte		50.000	50.000		
Total paragraf 05.02		50.000	50.000		

Cap. 80.02.ACTIUNI GENERALE, ECONOMICE, COMERCIALE ȘI DE MUNCĂ

Total:		2.204.500	2.204.500	0	
1 Electromobilitate – Vehicule electrice pentru o municipalitate verde		115.000	115.000		
2 Zona de agrement parc Șipote		160.000	160.000		
3 Construire grădinița		160.000	160.000		
4 Reabilitare locuințe sociale		50.000	50.000		
5 Sistem integrat de transport public ecologic în municipiul Suceava		65.000	65.000		

	NOMINALIZAREA ACHIZITIILOR DE BUNURI SI A ALTOR CHELTUIELI	cant. buc.	T O T A L VALOARE	din care:			
				buget local	buget local	buget stat	fond spec.
				Titlul 71	Titlul 55+56+58		
7	Hală RTS		518.893	518.893			
8	Clădire revizie troleibuz		497.854	497.854			
9	Stație spălare		165.695	165.695			
10	Rampă metal		5.058	5.058			
11	Decantor		17.441	17.441			
12	Rezervor îngropat		7.386	7.386			
13	Stație alimentare și depozit carburanți		23.992	23.992			
14	Rampă revizie poartă		7.206	7.206			
15	Clădire administrativă		115.578	115.578			
16	Clădire grup sanitar impegafi		16.604	16.604			
17	Platformă betonată		367.765	367.765			
	Total paragraf 03.02		2.260.474	2.260.474	0		

DIRECTOR EXECUTIV
ELISABETA VAIDEANU



ȘEF SERVICIU INVESTIȚII,

ȘTEFAN VĂIDEANU





MUNICIPIUL SUCEAVA

B-dul 1 Mai nr. 5A, cod: 720224

www.primariasv.ro, primsv@primariasv.ro

Tel: 0230-212696, Fax: 0230-520593

DIRECȚIA GENERALĂ TEHNICĂ ȘI DE INVESTIȚII

Serviciul investiții

Nr. 23676 din 18.07.2019

**APROB,
PRIMAR
ION LUNGU**

REFERAT

Având în vedere necesitatea promovării unor noi obiective de investiții care vor fi demarate anul acesta propunem modificarea programului de investiții pentru anul 2019, astfel:

1. Capitolul 70.02.50. C - "Studii de fezabilitate" se introduce poziția 183 "Rețea canalizare menajeră pe str. Traian Popovici" cu suma de 30.000 lei.
2. Capitolul 70.02.50. C - "Studii de fezabilitate" poziția 141 se modifică denumirea din "Reabilitare termică blocuri de locuit" în "Reabilitare termică a blocurilor de locuințe grupa 1, etapa I (expertiză, audit, SF) și se suplimentează suma inițială de 30.000 lei cu 770.000 lei.

Șef serviciu investiții,
Ștefan Văideanu

Întocmit,
C. Mirăuță



MUNICIPIUL SUCEAVA

B-dul 1 Mai nr. 5A, cod: 720224

www.primariasv.ro, primsv@primariasv.ro

Tel: 0230-212696, Fax: 0230-520593

DIRECȚIA .ADM.PIETELOR

Serviciul investitii, reparatii administrativ...

....

Nr. 23/52 din 15.07.2019

APROB,
PRIMAR
ION LUNGU
VIZAT,
VICEPRIMAR
LUCIAN HARSOVSCHI

NOTA DE FUNDAMENTARE

Avand in vedere executia bugetara la data de 12.07.2019 precum si cheltuielile estimate a se efectua pana la data de 31.07. 2019 solicitam aprobarea urmatoarelor modificari in cadrul capitolului 70.02., Locuinte, servicii si dezvoltare publica", subcapitolul 70.02.50., Alte servicii in domeniile locuintelor, serviciilor si dezvoltarii comunale' dupa cum urmeaza:

TITLUL XI

Cheltuieli de capital cod 70/71.01.03

Se modifica lista de investitii astfel: Valori diminuate/suplimentate

Cap.A. Obiective de invest in continuare ; Val. diminuata /rest(lei)

Poz.1 Extindere acoperis si moderniz.

piata Centrala (zona produse industriale) - 367000/ 0

Cap.C Alte cheltuieli/Dotari

Val. diminuate/suplimentate

Poz 1-Studiu de fezabilitate construire

hala cu parcare subterana piata G.Enescu - 16000

Se introduc pozitii noi:

a) poz 10 -Studiu solutie tehnica pentru

deviere conducta apa potabila si cablu 20kv

afertent amplasament in vederea modernizarii

pietei agroalimentare G.Enescu

+16000

b) poz.11-Dispozitiv citire/memorare numere

inmatriculare auto in parcare subterana

din piata Centrala

+20000

c) poz 12 Sistem camere supraveghere aferente parcarilor supraterane

situate in zonele Dorna, Inspectoratul judetean de Politie si str.Stefan

cel Mare

+13000

Director,

Curelusa Cristinel