

# MUNICIPIUL SUCEAVA

B-dul 1 Mai nr. 5A, cod: 720224

[www.primariasv.ro](http://www.primariasv.ro), [primsv@primariasv.ro](mailto:primsv@primariasv.ro)

Tel: 0230-212696, Fax: 0230-520593

PROIECT

## HOTĂRÂRE

privind rectificarea Bugetului Local al municipiului Suceava  
pentru anul 2019

Consiliul local al municipiului Suceava;

Având în vedere Referatul de aprobare al Primarului municipiului Suceava, înregistrat sub nr. 42026/12.12.2019 și Raportul de specialitate al Serviciului Buget și Finanțări Nerambursabile din Fonduri Publice din cadrul Direcției Buget, Contabilitate și Fiscalitate, înregistrat sub nr. 42027/12.12.2019, precum și avizul comisiei economico-financiară, juridică, disciplinară;

În baza dispozițiilor Legii nr. 273/2006 privind finanțele publice locale cu completările și modificările ulterioare, ale Legii bugetului de stat pe anul 2019, nr. 50/2019;

În temeiul art.129, alin.2, lit.b, alin.4, art.139, alin.3, lit.a și art.196 alin1, lit a din OUG nr.57/2019 privind Codul Administrativ,

## HOTĂRĂȘTE:

**Art.1.** Aprobarea Bugetului Local rectificat al municipiului Suceava pentru anul 2019, cuprins în Anexa 1 la prezenta hotărâre.

**Art.2.** (1) Cheltuielile prevăzute în bugetul local pentru anul 2019 reprezintă limite maxime, care nu pot fi depășite.

(2) Angajarea și efectuarea cheltuielilor aprobate în buget se realizează numai cu respectarea prevederilor legale și în limita creditelor bugetare aprobate.

**Art.3.** Aprobarea „Programului obiectivelor de investiții pe anul 2019” modificat conform Anexei 2.

**Art.4.** Primarul municipiului Suceava, prin Direcția Buget, Contabilitate și Fiscalitate și celelalte servicii funcționale ale Consiliului Local, va asigura ducerea la îndeplinire a prevederilor prezentei hotărâri.



AVIZAT PENTRU LEGALITATE,  
SECRETAR GENERAL AL MUNICIPIULUI  
Jurist IOAN CIUTAC

Viză de control financiar preventiv,  
Ec. ELISABETA VĂIDEANU





# MUNICIPIUL SUCEAVA

B-dul 1 Mai nr. 5A, cod: 720224

[www.primariasv.ro](http://www.primariasv.ro), [primsv@primariasv.ro](mailto:primsv@primariasv.ro)

Nr. 42026 din 12.12.2019

## REFERAT DE APROBARE privind rectificarea Bugetului Local al municipiului Suceava pentru anul 2019

Bugetul local pentru anul 2019, aprobat prin Hotărârea Consiliului Local nr. 323 din 28.11.2019, **se rectifică conform Anexei 1.**

### La venituri:

#### **În cadrul secțiunii de funcționare propun următoarele rectificări:**

Prin OUG nr.71/2019 s-a acordat municipiului Suceava, în urma redistribuirii “Sumelor defalcate din taxa pe valoarea adăugată pentru finanțarea drepturilor copiilor cu cerințe educaționale special integrați în învățământul de masa privat”, suma de 14.000 lei. Urmare a celor menționate mai sus, propun **rectificarea în plus** a alineatului 11.02.09 “Sume defalcate din TVA pentru finanțarea învățământului particular și cel confesional acreditat” **cu suma de 14.000 lei.**

Conform prevederilor art.6, alin. (12) și (16) din Legea bugetului de stat nr.50/2019, potrivit căroră “sumele din impozitul pe venit încasate suplimentar în timpul anului, se alocă bugetelor locale ale unităților administrativ-teritoriale, proportional cu sumele repartizate potrivit prevederilor alin. (6) și se cuprind în bugetele locale prin rectificare bugetară locală”, s-a comunicat Municipiului Suceava influența la cotele defalcate din impozitul pe venit pentru echilibrarea bugetelor locale, în valoare de 4.260.850 lei, sumă încasată suplimentar în anul 2019.

Urmare a celor enunțate mai sus propun **rectificarea în plus** a alineatului 04.02.01 “Cote defalcate din impozitul pe venit” **cu suma de 4.260.850 lei.**

Urmare a încasărilor în plus față de bugetul aprobat, articolul 03.02.18. “Impozitul pe veniturile din transferul proprietăților imobiliare din patrimoniul personal”- **se rectifică în plus cu valoarea de 150.000 lei.**

#### **În cadrul secțiunii de dezvoltare propun următoarea rectificare:**

În conformitate cu prevederile art.29 din Legea nr.273/2006 privind finanțele publice locale cu modificările și completările ulterioare, care menționează că „sume rezultate din vânzarea, în condițiile legii, a unor bunuri aparținând domeniului privat al unităților administrativ-teritoriale constituie integral venituri ale bugetelor locale și se cuprind în secțiunea de dezvoltare, prin rectificare bugetară locală, numai după încasarea lor” și în urma analizei contului de execuție bugetară primită de la Trezoreria Municipiului Suceava în data de 10.12.2019, propun următoarele rectificări:

- Articolul 39.02.01 – “Venituri din valorificarea unor bunuri ale instituțiilor publice”- **se rectifică în plus cu suma de 25.540 lei**, sumă încasată în plus față de buget, din vânzarea deșeurilor metalice, electrice, electronice, etc.,

- Articolul 39.02.03 – “Venituri din vânzarea locuințelor”- **se rectifică în plus cu suma de 460 lei**, sumă încasată în plus din vânzarea locuințelor din fondul locativ de stat (legea 61/90),
- Articolul 39.02.07 – “Venituri din vânzarea unor bunuri aparținând domeniului privat al statului sau al unităților administrativ-teritoriale”- **se rectifică în plus cu suma de 235.740 lei**, sumă încasată în plus față de buget, reprezentând venituri din vânzarea cabinetelor medicale și a unor terenuri,
- Articolul 39.02.10 – “Depozite speciale pentru construcții de locuințe”- **se rectifică în plus cu valoarea de 43.880 lei**, sumă încasată în plus față de buget, reprezentând venituri din ratele încasate lunar în urma vânzării apartamentelor conform OG. 19/94,

Având în vedere că în bugetul municipiului Suceava sunt cuprinse deja sume, acoperitoare pentru cheltuielile ce se vor efectua până la sfârșitul anului, pentru a nu se majora bugetul artificial, propun **rectificarea în minus** a alineatului 07.02.01.02 “Impozit pe clădiri persoane juridice” **cu suma de 4.716,470 lei**.

#### **La cheltuieli:**

**În cadrul secțiunii de funcționare propun următoarele rectificări:**

În urma analizei execuției bugetare din 10.12.2019, propun **rectificări în minus** a cheltuielilor de personal cu suma de **380.000 lei**, astfel:

	51.02.01.03	54.01.10	61.02.03.04	66.02.08	68.02.05.02 asistenți personali	TOTAL
10.01.01	0	-20.000	-100.000	-20.000	-200.000	<b>-340.000</b>
10.01.13	-40.000	0	0	0	0	<b>-40.000</b>
<b>TOTAL</b>	<b>-40.000</b>	<b>-20.000</b>	<b>-100.000</b>	<b>-20.000</b>	<b>-200.000</b>	<b>-380.000</b>

Serviciul Financiar, Contabilitate solicită **rectificarea în plus cu suma de 45.000 lei** în cadrul paragrafului 51.02.01.03 “Autorități executive”, a articolului 20.12 “Consultanță și expertiză”. Suma menționată este necesară pentru acoperirea cheltuielilor cu servicii de consultanță financiară de specialitate, pentru contractarea unei finanțări rambursabile în vederea asigurării contribuției proprii necesare implementării proiectelor cu finanțare nerambursabilă din partea Uniunii Europene.

Prin nota de fundamentare nr.1936/10.12.2019, Seminarul Teologic Ortodox “Mitropolitul Dosoftei” solicită modificarea bugetului în cadrul paragrafului 65.02.03.01 “Învățământ preșcolar”, prin **rectificarea în plus cu suma de 19.900 lei**, astfel:

- alineatul 20.01.30 “Alte bunuri și servicii pentru întreținere și funcționare”, se rectifică în plus cu suma de 17.000 lei;

- alineatul 20.05.30 “Alte obiecte de inventar” se rectifică în plus cu suma de 2.900 lei.

În urma solicitării primite de la unitățile de învățământ preuniversitar de stat și a Liceului teoretic „Filadelfia” – unitate de învățământ preuniversitar particular acreditată și având în vedere execuția la data de 30.11.2019, propun **rectificarea în plus cu suma de 4.000 lei** a bugetului anului 2019 în cadrul paragrafului 65.02.50 „Alte cheltuieli în domeniul învățământului”, pentru sumele aferente copiilor/elevilor/ tinerilor cu cerințe educaționale speciale integrați în învățământul de masă din municipiul Suceava, alocate în baza prevederilor Legii nr 50/2019 a bugetului de stat pe anul 2019 și OUG nr 71/2019, după cum urmează:

Nr. crt.	Denumirea instituție	Art./alin	TRIM IV
1.	Municipiul Suceava	55.01.63	300
2.	Grădinița cu Program Prolungit „Guliver”	57.02.01	300
3.	Școala Gimnazială nr. 4 Suceava	57.02.01	1.400
4.	Col. Tehnic de Industrie Alimentară Suceava	57.02.01	100
5.	Col. Economic „D. Cantemir” Suceava	57.02.01	700
6	Liceul cu Program Sportiv	57.02.01	1.200
	<b>TOTAL 65.02. 50</b>		<b>4.000</b>

În conformitate cu prevederile Regulamentului privind acordarea de premii elevilor/tinerilor/sportivilor care au obținut rezultate deosebite la învățătură, la faza națională a Olimpiadelor școlare, la Concursurile și Competițiile naționale și a H.C.L nr. 330 din 29.11.2018 privind acordarea de recompense financiare elevilor premiați la olimpiadele școlare internaționale, în vederea premierii elevilor și cadrelor didactice solicit **rectificarea în plus cu suma de 6.700 lei a bugetului** anului 2019 la capitol 65.02 „Învățământ”, paragraf 65.02.50 „Alte cheltuieli în domeniul învățământului”, după cum urmează:

Nr. crt.	Denumirea instituție	Art./alin	TRIM IV
1.	Municipiul Suceava	20.30.30	2.500
2.	Municipiul Suceava	57.02.01	4.200
	<b>TOTAL 65.02.50</b>		<b>6.700</b>

Având în vedere ca la cele patru selecții publice de proiecte în vederea atribuirii contractelor de finanțare nerambursabilă din fondurile publice ale Municipiului Suceava pentru anul 2019, au fost subdomenii la care nu s-a prezentat nici un proiect, propun următoarele rectificări:

- în cadrul paragrafului 67.02.05.01 “Sport”, articolul 59.11 “Asociații și fundații” se **rectifică în minus cu suma de 45.000 lei,**
- în cadrul subcapitolului 67.02.50 “Alte servicii în domeniile culturii, recreerii și religiei”, articolul 59.22 “Acțiuni cu caracter științific și social-cultural”, se **rectifică în minus cu suma de 30 .000 lei.**

#### **În cadrul secțiunii de dezvoltare propun următoarele rectificări:**

Prin nota de fundamentare nr.1936/10.12.2019, Seminarul Teologic Ortodox “Mitropolitul Dosoftei” solicită modificarea bugetului în cadrul paragrafului 65.02.03.01 “Învățământ preșcolar”, prin **rectificarea în plus cu valoarea de 10.100 lei, a alineatului 71.01.30 “Alte active fixe”, valoare cu care se va rectifica în minus Fondul de rezervă.**

În urma rectificării bugetului se modifică și Lista de investiții în cadrul paragrafului 65.02.03.01 C “Învățământ preșcolar-Alte active fixe”, prin introducerea unui proiect nou “Modernizare sistem supraveghere” cu valoarea de 10.100 lei.

Serviciul Investiții propune modificarea programului de investiții în cadrul capitolului 67.02.05.03. B - “Întreținere grădini publice, parcuri, zone verzi, baze sportive și de agrement-Lucrări noi” prin eliminarea proiectului de la poziția nr.1 „Amenajare zonă agrement Tătărași-etapa aII-a” cu suma de 1.800.000 lei.

În urma modificării din lista de investiții, în cadrul bugetului local, respectiv în cadrul paragrafului 67.02.05.03 “Întreținere grădini publice, parcuri, zone verzi, baze sportive și de agrement”, articolul 71.01.01 „Construcții” se **rectifică în minus cu suma de 1.800.000 lei.**

Având în vedere modificările de mai sus, propun **rectificarea în plus cu suma de 2.183.300 lei**, în cadrul subcap. 54.02.05 „Fond de rezervă bugetară la dispoziția autorităților locale” a articolului 50.04 „Fond de rezervă bugetară la dispoziția autorităților locale”.

Pentru echilibrarea celor două secțiuni, secțiunea de funcționare, respectiv secțiunea de dezvoltare, propun următoarele rectificări:

- *Articolul 37.02.03 – “Vărsăminte din secțiunea de funcționare pentru finanțarea secțiunii de dezvoltare a bugetului local” se rectifică în plus cu suma de 2.095.520 lei,*
- *Articolul 37.02.04 – “Vărsăminte din secțiunea de funcționare” se rectifică în minus cu suma de 2.095.520 lei.*

Față de cele menționate mai sus, propun Consiliului Local al Municipiului Suceava adoptarea proiectului de hotărâre în forma redactată și prezentată alăturat.





# MUNICIPIUL SUCEAVA

B-dul 1 Mai nr. 5A, cod: 720224

[www.primariasv.ro](http://www.primariasv.ro), [primsv@primariasv.ro](mailto:primsv@primariasv.ro)

Tel: 0230-212696, Fax: 0230-520593

DIRECȚIA BUGET, CONTABILITATE, FISCALITATE

Serviciul Buget și Finanțări Nerambursabile din Fonduri Publice

Nr.42027 din 12.12.2019



**DIRECTOR EXECUTIV,**  
EC. ELISABETA VĂIDEANU

## RAPORT AL SERVICIULUI DE SPECIALITATE privind rectificarea Bugetului Local al municipiului Suceava pentru anul 2019

Bugetul local pentru anul 2019, aprobat prin Hotărârea Consiliului Local nr. 323 din 28.11.2019, se **rectifică conform Anexei 1.**

### La venituri:

**În cadrul secțiunii de funcționare propunem următoarele rectificări:**

Prin OUG nr.71/2019 s-a acordat municipiului Suceava, în urma redistribuirii “Sumelor defalcate din taxa pe valoarea adăugată pentru finanțarea drepturilor copiilor cu cerințe educaționale special integrați în învățământul de masa privat”, suma de 14.000 lei. Urmare a celor menționate mai sus, propunem **rectificarea în plus** a alineatului 11.02.09 “Sume defalcate din TVA pentru finanțarea învățământului particular și cel confesional acreditat” **cu suma de 14.000 lei.**

Conform prevederilor art.6, alin. (12) și (16) din Legea bugetului de stat nr.50/2019, potrivit căroră “sumele din impozitul pe venit încasate suplimentar în timpul anului, se alocă bugetelor locale ale unităților administrativ-teritoriale, proportional cu sumele repartizate potrivit prevederilor alin. (6) și se cuprind în bugetele locale prin rectificare bugetară locală”, s-a comunicat Municipiului Suceava influența la cotele defalcate din impozitul pe venit pentru echilibrarea bugetelor locale, în valoare de 4.260.850 lei, sumă încasată suplimentar în anul 2019.

Urmare a celor enunțate mai sus propunem **rectificarea în plus** a alineatului 04.02.01 “Cote defalcate din impozitul pe venit” **cu suma de 4.260.850 lei.**

Urmare a încasărilor în plus față de bugetul aprobat, articolul 03.02.18. “Impozitul pe veniturile din transferul proprietăților imobiliare din patrimoniul personal”- **se rectifică în plus cu valoarea de 150.000 lei.**

## În cadrul secțiunii de dezvoltare propunem următoarea rectificare:

În conformitate cu prevederile art.29 din Legea nr.273/2006 privind finanțele publice locale cu modificările și completările ulterioare, care menționează că „sume rezultate din vânzarea, în condițiile legii, a unor bunuri aparținând domeniului privat al unităților administrativ-teritoriale constituie integral venituri ale bugetelor locale și se cuprind în secțiunea de dezvoltare, prin rectificare bugetară locală, numai după încasarea lor” și în urma analizei contului de execuție bugetară primită de la Trezoreria Municipiului Suceava în data de 10.12.2019, propunem următoarele rectificări:

- Articolul 39.02.01 – “Venituri din valorificarea unor bunuri ale instituțiilor publice”- **se rectifică în plus cu suma de 25.540 lei**, sumă încasată în plus față de buget, din vânzarea deșeurilor metalice, electrice, electronice, etc.,
- Articolul 39.02.03 – “Venituri din vânzarea locuințelor”- **se rectifică în plus cu suma de 460 lei**, sumă încasată în plus din vânzarea locuințelor din fondul locativ de stat (legea 61/90),
- Articolul 39.02.07 – “Venituri din vânzarea unor bunuri aparținând domeniului privat al statului sau al unităților administrativ-teritoriale”- **se rectifică în plus cu suma de 235.740 lei**, sumă încasată în plus față de buget, reprezentând venituri din vânzarea cabinetelor medicale, și a unor terenuri,
- Articolul 39.02.10 – “Depozite speciale pentru construcții de locuințe”- **se rectifică în plus cu valoarea de 43.880 lei**, sumă încasată în plus față de buget, reprezentând venituri din ratele încasate lunar în urma vânzării apartamentelor conform OG. 19/94,

Având în vedere că în bugetul municipiului Suceava sunt cuprinse deja sume, acoperitoare pentru cheltuielile ce se vor efectua până la sfârșitul anului, pentru a nu se majora bugetul artificial, propunem **rectificarea în minus** a alineatului 07.02.01.02 “Impozit pe clădiri persoane juridice” **cu suma de 4.716,470 lei**.

### La cheltuieli:

În cadrul secțiunii de funcționare propunem următoarele rectificări:

În urma analizei execuției bugetare din 10.12.2019, propun **rectificări în minus** a cheltuielilor de personal cu suma de **380.000 lei**, astfel:

	51.02.01.03	54.01.10	61.02.03.04	66.02.08	68.02.05.02 asistenți personali	TOTAL
10.01.01	0	-20.000	-100.000	-20.000	-200.000	-340.000
10.01.13	-40.000	0	0	0	0	-40.000
<b>TOTAL</b>	<b>-40.000</b>	<b>-20.000</b>	<b>-100.000</b>	<b>-20.000</b>	<b>-200.000</b>	<b>-380.000</b>

Serviciul Financiar, Contabilitate solicită **rectificarea în plus cu suma de 45.000 lei** în cadrul paragrafului 51.02.01.03 “Autorități executive”, a articolului 20.12 “Consultanță și expertiză”. Suma menționată este necesară pentru acoperirea cheltuielilor cu servicii de consultanță financiară de specialitate, pentru contractarea unei finanțări rambursabile în vederea asigurării contribuției proprii necesare implementării proiectelor cu finanțare nerambursabilă din partea Uniunii Europene.

Prin nota de fundamentare nr.1936/10.12.2019, Seminarul Teologic Ortodox “Mitropolitul Dosoftei” solicită modificarea bugetului în cadrul paragrafului 65.02.03.01 “Învățământ preșcolar”, prin **rectificarea în plus cu suma de 19.900 lei**, astfel:

- alineatul 20.01.30 “Alte bunuri și servicii pentru întreținere și funcționare”, se rectifică în plus cu suma de 17.000 lei;

- alineatul 20.05.30 "Alte obiecte de inventar" se rectifică în plus cu suma de 2.900 lei.

În urma solicitării primite de la unitățile de învățământ preuniversitar de stat și a Liceului teoretic „Filadelfia” – unitate de învățământ preuniversitar particular acreditată și având în vedere execuția la data de 30.11.2019, propunem **rectificarea în plus cu suma de 4.000 lei** a bugetului anului 2019 în cadrul paragrafului 65.02.50 „Alte cheltuieli în domeniul învățământului”, pentru sumele aferente copiilor/elevilor/ tinerilor cu cerințe educaționale speciale integrați în învățământul de masă din municipiul Suceava, alocate în baza prevederilor Legii nr 50/2019 a bugetului de stat pe anul 2019 și OUG nr 71/2019, după cum urmează:

			lei
Nr. crt.	Denumirea instituție	Art./alin	TRIM IV
1.	Municipiul Suceava	55.01.63	300
2.	Grădinița cu Program Prelungit „Guliver”	57.02.01	300
3.	Școala Gimnazială nr. 4 Suceava	57.02.01	1.400
4.	Col. Tehnic de Industrie Alimentară Suceava	57.02.01	100
5.	Col. Economic „D. Cantemir” Suceava	57.02.01	700
6	Liceul cu Program Sportiv	57.02.01	1.200
	TOTAL 65.02. 50		4.000

În conformitate cu prevederile Regulamentului privind acordarea de premii elevilor/ tinerilor/sportivilor care au obținut rezultate deosebite la învățătură, la faza națională a Olimpiadelor școlare, la Concursurile și Competițiile naționale și a H.C.L. nr. 330 din 29.11.2018 privind acordarea de recompense financiare elevilor premiați la olimpiadele școlare internaționale, în vederea premierii elevilor și cadrelor didactice solicit **rectificarea în plus cu suma de 6.700 lei a bugetului** anului 2019 la capitol 65.02 „Învățământ”, paragraf 65.02.50 „Alte cheltuieli în domeniul învățământului”, după cum urmează:

Nr. crt.	Denumirea instituție	Art./alin	TRIM IV
1.	Municipiul Suceava	20.30.30	2.500
2.	Municipiul Suceava	57.02.01	4.200
	TOTAL 65.02.50		6.700

Având în vedere ca la cele patru selecții publice de proiecte în vederea atribuirii contractelor de finanțare nerambursabilă din fondurile publice ale Municipiului Suceava pentru anul 2019, au fost subdomenii la care nu s-a prezentat nici un proiect, propunem următoarele rectificări:

- în cadrul paragrafului 67.02.05.01 “Sport”, articolul 59.11 “Asociații și fundații” se **rectifică în minus cu suma de 45.000 lei**,

- în cadrul subcapitolului 67.02.50 “Alte servicii în domeniile culturii, recreerii și religiei”, articolul 59.22 “Acțiuni cu caracter științific și social-cultural”, se **rectifică în minus cu suma de 30 .000 lei**.

#### **În cadrul secțiunii de dezvoltare propunem următoarele rectificări:**

Prin nota de fundamentare nr.1936/10.12.2019, Seminarul Teologic Ortodox “Mitropolitul Dosoftei” solicită modificarea bugetului în cadrul paragrafului 65.02.03.01 “Învățământ preșcolar”, prin **rectificarea în plus cu valoarea de 10.100 lei**, a alineatului 71.01.30 “Alte active fixe”, **valoare cu care se va rectifica în minus Fondul de rezervă**.

În urma rectificării bugetului se modifică și Lista de investiții în cadrul paragrafului 65.02.03.01 C “Învățământ preșcolar-Alte active fixe”, prin introducerea unui proiect nou “Modernizare sistem supraveghere” cu valoarea de 10.100 lei.



Serviciul Investiții propune modificarea programului de investiții în cadrul capitolului 67.02.05.03. B - "Întreținere grădini publice, parcuri, zone verzi, baze sportive și de agrement- Lucrări noi" prin eliminarea proiectului de la poziția nr.1 „Amenajare zonă agrement Tătărași- etapa aII-a” cu suma de 1.800.000 lei.

În urma modificării din lista de investiții, în cadrul bugetului local, respectiv în cadrul paragrafului 67.02.05.03 "Întreținere grădini publice, parcuri, zone verzi, baze sportive și de agrement", articolul 71.01.01 „Construcții” **se rectifică în minus cu suma de 1.800.000 lei.**

Având în vedere modificările de mai sus, propunem **rectificarea în plus cu suma de 2.183.300 lei**, în cadrul subcap. 54.02.05 „Fond de rezervă bugetară la dispoziția autorităților locale” a articolului 50.04 „Fond de rezervă bugetară la dispoziția autorităților locale”.

Pentru echilibrarea celor două secțiuni, secțiunea de funcționare, respectiv secțiunea de dezvoltare, propunem următoarele rectificări:

- *Articolul 37.02.03 – “Vărsăminte din secțiunea de funcționare pentru finanțarea secțiunii de dezvoltare a bugetului local” se rectifică în plus cu suma de 2.095.520 lei,*
- *Articolul 37.02.04 – “Vărsăminte din secțiunea de funcționare” se rectifică în minus cu suma de 2.095.520 lei.*

Față de cele menționate mai sus, rugăm analizați și dispuneți adoptarea proiectului de hotărâre în forma redactată și prezentată alăturat.

ȘEF SERVICIU,  
Ec. MIRELA SOFIAN



# BUGETUL LOCAL RECTIFICAT PENTRU ANUL 2019

ANEXA 1

DENUMIREA INDICATORILOR	Cod rand	Cod indicator	Program aprobat	Influente	Program rectificat	Program trimestrial			
						Trim I	Trim II	Trim III	Trim IV
<b>TOTAL VENITURI</b>	1	00.01	375.371.107	14.000	376.385.107	118.787.965	110.797.264	82.133.990	63.865.888
<b>VENITURI PROPRII</b>	2	49.90	276.116.831	0	276.116.831	87.409.431	91.911.225	67.930.249	28.865.926
<b>I. VENITURI CURENTE</b>	3	00.02	327.194.681	-291.620	326.903.061	97.300.431	100.300.575	77.277.249	52.024.806
<b>A. VENITURI FISCALE</b>	4	00.03	258.692.535	-291.620	258.400.915	75.791.935	74.228.000	59.932.820	48.448.160
<b>A1. IMPOZIT PE VENIT, PROFIT SI CASTIGURI DIN CAPITAL</b>	5	00.04	87.752.000	4.410.850	92.162.850	25.000.000	21.350.000	21.300.000	24.512.850
<b>A12. IMPOZIT PE VENIT, PROFIT, SI CASTIGURI DIN CAPITAL DE LA PERSOANE FIZICE</b>	6	00.06	87.752.000	4.410.850	92.162.850	25.000.000	21.350.000	21.300.000	24.512.850
<b>Impozit pe venit</b>	7	03.02	50.000	150.000	200.000	0	50.000	0	150.000
<b>Impozitul pe veniturile din transferul proprietatilor imobiliare din patrimoniul personal</b>	8	03.02.18	50.000	150.000	200.000	0	50.000	0	150.000
<b>Cote si sume defalcate din impozitul pe venit</b>	9	04.02	87.702.000	4.260.850	91.962.850	25.000.000	21.300.000	21.300.000	24.362.850
<b>Cote defalcate din impozitul pe venit</b>	10	04.02.01	87.702.000	4.260.850	91.962.850	25.000.000	21.300.000	21.300.000	24.362.850
<b>Sume alocate din cotele defalcate din impozitul pe venit pentru echilibrarea bugetelor locale</b>	11	04.02.04	0	0	0	0	0	0	0
<b>A3. IMPOZITE SI TAXE PE PROPRIETATE</b>	12	00.09	76.313.000	-4.716.470	71.596.530	27.287.400	30.830.000	19.745.820	-6.266.690
<b>Impozite si taxe pe proprietate</b>	13	07.02	76.313.000	-4.716.470	71.596.530	27.287.400	30.830.000	19.745.820	-6.266.690
<b>Impozit pe cladiri</b>	14	07.02.01	63.813.000	-4.716.470	59.096.530	23.287.400	27.330.000	16.995.820	-8.516.690
<b>Impozit pe cladiri - PF</b>	15	07.02.01.01	13.000.000	0	13.000.000	3.900.000	6.595.000	1.498.820	1.006.180
<b>Impozit pe cladiri - PJ</b>	16	07.02.01.02	50.813.000	-4.716.470	46.096.530	19.387.400	20.735.000	15.497.000	-9.522.870
<b>Impozit pe terenuri</b>	17	07.02.02	10.000.000	0	10.000.000	3.200.000	2.800.000	2.200.000	1.800.000
<b>Impozit pe terenuri - PF</b>	18	07.02.02.01	4.000.000	0	4.000.000	1.280.000	1.120.000	880.000	720.000
<b>Impozit pe terenuri - PJ</b>	19	07.02.02.02	6.000.000	0	6.000.000	1.920.000	1.680.000	1.320.000	1.080.000
<b>Taxe judiciare de timbru, taxe de timbru pentru activitatea notariata si alte taxe de timbru - La bugetul de stat = restante anii anteriori =</b>	20	07.02.03	2.000.000	0	2.000.000	640.000	560.000	440.000	360.000
<b>Alte impozite si taxe de proprietate</b>	21	07.02.50	500.000	0	500.000	160.000	140.000	110.000	90.000
<b>A4. IMPOZITE SI TAXE PE BUNURI SI SERVICII</b>	22	00.10	94.627.535	14.000	94.641.535	23.504.535	22.048.000	18.887.000	30.202.000
<b>Sume defalcate din TVA</b>	23	11.02	51.334.000	14.000	51.348.000	9.891.000	8.568.000	9.427.000	23.462.000
<b>Sume defalcate din taxa pe valoarea adaugata pentru finantarea cheitului descentralizate la nivelul comunelor, oraselor, municipiilor, sectoarelor si Municipiului Bucuresti</b>	24	11.02.02	11.507.000	0	11.507.000	4.560.000	3.625.000	1.578.000	1.744.000
<b>Sume defalcate din TVA pt echilibrarea bugetelor locale</b>	25	11.02.06	29.317.000	0	29.317.000	3.000.000	3.000.000	3.968.000	19.349.000
<b>Sume defalcate din taxa pe valoarea adaugata pentru finantarea invatamantului particular sau confesional acreditat</b>	26	11.02.09	10.510.000	14.000	10.524.000	2.331.000	1.943.000	3.881.000	2.369.000
<b>Alte impozite si taxe generale pe bunuri si servicii</b>	27	12.02	2.000	0	2.000	2.000	0	0	0

DENUMIREA INDICATORILOR	Cod rand	Cod indicator	Program aprobat	Influente	Program rectificat	Program trimestrial			
						Trim I	Trim II	Trim III	Trim IV
Taxe hoteliere	28	12.02.07	2.000	0	2.000	2.000	0	0	0
Taxe pe servicii specifice	29	15.02	291.535	0	291.535	291.535	0	0	0
Impoziti pe spectacole	30	15.02.01	291.535	0	291.535	291.535	0	0	0
<b>Taxe pe utilizarea bunurilor, autorizarea utilizarii bunurilor sau pe desfasurarea de activitati</b>	<b>31</b>	<b>16.02</b>	<b>43.000.000</b>	<b>0</b>	<b>43.000.000</b>	<b>13.320.000</b>	<b>13.480.000</b>	<b>9.460.000</b>	<b>6.740.000</b>
<b>Taxa asupra mijloacelor de transport</b>	<b>32</b>	<b>16.02.02</b>	<b>34.000.000</b>	<b>0</b>	<b>34.000.000</b>	<b>10.440.000</b>	<b>10.960.000</b>	<b>7.480.000</b>	<b>5.120.000</b>
Taxa asupra mijloacelor de transport - PF	33	16.02.02.01	17.000.000	0	17.000.000	5.500.000	5.200.000	3.740.000	2.560.000
Taxa asupra mijloacelor de transport - PJ	34	16.02.02.02	17.000.000	0	17.000.000	4.940.000	5.760.000	3.740.000	2.560.000
Taxe si tarife pentru eliberarea de licente si autorizatii de functionare	35	16.02.03	5.000.000	0	5.000.000	1.600.000	1.400.000	1.100.000	900.000
Alte taxe pe utilizarea bunurilor, autorizarea utilizarii bunurilor sau pe desfasurare de activitati	36	16.02.50	4.000.000	0	4.000.000	1.280.000	1.120.000	880.000	720.000
<b>C. VENITURI NEFISCALE</b>	<b>37</b>	<b>00.12</b>	<b>68.502.146</b>	<b>0</b>	<b>68.502.146</b>	<b>21.508.496</b>	<b>26.072.575</b>	<b>47.344.429</b>	<b>3.576.646</b>
<b>C1. VENITURI DIN PROPRIETATE</b>	<b>38</b>	<b>00.13</b>	<b>24.599.646</b>	<b>0</b>	<b>24.599.646</b>	<b>8.500.000</b>	<b>7.807.500</b>	<b>5.420.000</b>	<b>2.872.146</b>
Venturi din proprietate	39	30.02	24.599.646	0	24.599.646	8.500.000	7.807.500	5.420.000	2.872.146
Venturi din concesiuni si inchirieri	40	30.02.05	11.000.000	0	11.000.000	3.500.000	3.600.000	2.420.000	1.480.000
Alte venituri din concesiuni si inchirieri de catre institutiile publice	41	30.02.05.30	11.000.000	0	11.000.000	3.500.000	3.600.000	2.420.000	1.480.000
Venturi din dividende	42	30.02.08	7.500	0	7.500	0	7.500	0	0
Venturi din dividende de la alti platitori	43	30.02.08.02	7.500	0	7.500	0	7.500	0	0
Alte venituri din proprietate	44	30.02.50	13.592.146	0	13.592.146	5.000.000	4.200.000	3.000.000	1.392.146
<b>C2. VANZARI DE BUNURI SI SERVICII</b>	<b>45</b>	<b>00.14</b>	<b>43.902.500</b>	<b>0</b>	<b>43.902.500</b>	<b>13.008.496</b>	<b>18.265.075</b>	<b>11.924.429</b>	<b>704.500</b>
Venturi din prestari de servicii si alte activitati	46	33.02	6.400.000	0	6.400.000	2.048.000	1.792.000	1.858.000	702.000
Venturi din prestari de servicii	47	33.02.08	6.000.000	0	6.000.000	1.920.000	1.680.000	1.770.000	630.000
Contributia parintilor sau sustinatorilor legali pentru intretinerea copiilor in crese	48	33.02.10	300.000	0	300.000	96.000	84.000	66.000	54.000
Contributia persoanelor beneficiare ale cantinelor de ajutor social	49	33.02.12	100.000	0	100.000	32.000	28.000	22.000	18.000
Venturi din taxe administrative, eliberari de permise	50	34.02	1.000.000	0	1.000.000	200.000	733.571	66.429	0
Taxe extrajudiciare de timbru	51	34.02.02	1.000.000	0	1.000.000	200.000	733.571	66.429	0
Amenzi, penalitati si confiscari	52	36.02	16.000.000	0	16.000.000	4.500.000	6.500.000	5.000.000	0
Venturi din amenzi si alte sanctiuni aplicate conform dispozitiilor legale	53	36.02.01	16.000.000	0	16.000.000	4.500.000	6.500.000	5.000.000	0
Venturi din amenzi si alte sanctiuni aplicate de catre alte institutii de specialitate	54	36.02.01.02	16.000.000	0	16.000.000	4.500.000	6.500.000	5.000.000	0
Diverse venituri	55	36.02	20.500.000	0	20.500.000	6.260.496	9.239.504	5.000.000	0
Taxe speciale	56	36.02.06	15.000.000	0	15.000.000	4.000.000	6.000.000	5.000.000	0
Alte venituri	57	36.02.50	5.500.000	0	5.500.000	2.260.496	3.239.504	0	0
Transferuri voluntare, altele decat subventiile	58	37.02	2.500	0	2.500	0	0	0	2.500
Donatii si sponsorizari	59	37.02.01	2.500	0	2.500	0	0	0	2.500

DENUMIREA INDICATORILOR	Cod rand	Cod indicator	Program aprobat	Influente	Program rectificat	Program trimestrial			
						Trim I	Trim II	Trim III	Trim IV
Versamintie din sectiunea de functionare pentru finantarea sectiunii de dezvoltare a bugetului local (cu semnuri minus)	60	37.02.03	-53.051.646	2.095.520	-50.956.126	-9.169.499	-22.143.142	-17.292.294	-2.351.191
Versamintie din sectiunea de functionare	61	37.02.04	53.051.646	-2.095.520	50.956.126	9.169.499	22.143.142	17.292.294	2.351.191
<b>III. VENITURI DIN CAPITAL</b>	<b>62</b>	<b>00.15</b>	<b>258.650</b>	<b>305.620</b>	<b>564.270</b>	<b>0</b>	<b>178.650</b>	<b>80.000</b>	<b>305.620</b>
Venituri din valorificarea unor bunuri	63	39.02	258.650	305.620	564.270	0	178.650	80.000	305.620
Venituri din valorificarea unor bunuri ale institutiilor publice	64	39.02.01	3.700	25.540	29.240	0	3.700	0	25.540
Venituri din vanzarea unor bunuri ale institutiilor publice	65	39.02.03	450	460	910	0	450	0	460
Venituri din vanzarea locuintelor construite din fondurile statului	66	39.02.07	196.700	235.740	432.440	0	116.700	80.000	235.740
Venituri din vanzarea unor bunuri apartinand domeniului privat	67	39.02.10	57.800	43.880	101.680	0	57.800	0	43.880
Depozite speciale pentru constructii de constructii	68	00.17	978.663	0	978.663	378.663	200.000	230.000	170.000
<b>IV. SUBVENTII</b>	<b>69</b>	<b>00.18</b>	<b>978.663</b>	<b>0</b>	<b>978.663</b>	<b>378.663</b>	<b>200.000</b>	<b>230.000</b>	<b>170.000</b>
<b>SUBVENTII DE LA ALTE NIVELE ALE ADMINISTRATIEI PUBLICE</b>	<b>70</b>	<b>42.02</b>	<b>978.663</b>	<b>0</b>	<b>978.663</b>	<b>378.663</b>	<b>200.000</b>	<b>230.000</b>	<b>170.000</b>
Subventii de la bugetul de stat	71		978.663	0	978.663	378.663	200.000	230.000	170.000
<b>B. Curente</b>	<b>72</b>	<b>42.02.34</b>	<b>56.800</b>	<b>0</b>	<b>56.800</b>	<b>56.800</b>	<b>0</b>	<b>0</b>	<b>0</b>
Ajutor pentru incalzirea locuintei cu termene, carbuni si combustibili petrolieri	72	42.02.34	56.800	0	56.800	56.800	0	0	0
Subventii de la bugetul de stat pentru finantarea sanatatii	73	42.02.41	40.000	0	40.000	40.000	0	0	0
Subventii de la bugetul de stat catre bugetele locale necesare sustinerii derulării proiectelor finanțate din fonduri externe nerambursabile (FEN) postaderare, aferente perioadei de programare 2014 - 2020	74	42.02.69	881.863	0	881.863	281.863	200.000	230.000	170.000
<b>Sume FEN postaderare in contul platilor efectuate</b>	<b>75</b>	<b>45.02</b>	<b>9.440.673</b>	<b>0</b>	<b>9.440.673</b>	<b>3.312.599</b>	<b>4.321.768</b>	<b>613.914</b>	<b>1.192.392</b>
<b>Fondul European de Dezvoltare regionala</b>	<b>76</b>	<b>45.02.01</b>	<b>59.110</b>	<b>0</b>	<b>59.110</b>	<b>12.599</b>	<b>8.956</b>	<b>20.395</b>	<b>17.160</b>
Sume primite in contul platilor efectuate in anii anteriori	77	45.02.01.02	59.110	0	59.110	12.599	8.956	20.395	17.160
<b>Programul de cooperare etvetano-roman vizând reducerea disparitatilor economice si sociale</b>	<b>78</b>	<b>45.02.19</b>	<b>9.381.563</b>	<b>0</b>	<b>9.381.563</b>	<b>3.300.000</b>	<b>4.312.812</b>	<b>593.519</b>	<b>1.175.232</b>
Sume primite in contul platilor efectuate in anul curent	79	45.02.19.01	8.181.563	0	8.181.563	2.700.000	3.912.812	383.519	1.175.232
Sume primite in contul platilor efectuate in anii anteriori	80	45.02.19.02	1.200.000	0	1.200.000	600.000	400.000	200.000	0
Sume primite de la UE/falti donatori in contul platilor efectuate si prefinantari aferente cadrului financiar 2014-2020	81	48.02	37.498.440	0	37.498.440	17.796.272	5.796.271	3.932.827	9.973.070
<b>Fondul European de Dezvoltare Regionala (FEDR)</b>	<b>82</b>	<b>48.02.01</b>	<b>34.844.203</b>	<b>0</b>	<b>34.844.203</b>	<b>17.000.000</b>	<b>5.000.000</b>	<b>3.401.980</b>	<b>9.442.223</b>
Sume primite in contul platilor efectuate in anul curent	83	48.02.01.01	31.016.223	0	31.016.223	16.000.000	4.000.000	3.201.980	7.814.243
Sume primite in contul platilor efectuate in anii anteriori	84	48.02.01.02	3.827.980	0	3.827.980	1.000.000	1.000.000	200.000	1.627.980
<b>Fondul Social European (FSE)</b>	<b>85</b>	<b>48.02.02</b>	<b>2.654.237</b>	<b>0</b>	<b>2.654.237</b>	<b>796.272</b>	<b>796.271</b>	<b>530.847</b>	<b>530.847</b>
Sume primite in contul platilor efectuate in anul curent	86	48.02.02.01	2.654.237	0	2.654.237	796.272	796.271	530.847	530.847
<b>TOTAL CHELTUIELI</b>	<b>87</b>		<b>377.812.272</b>	<b>14.000</b>	<b>377.826.272</b>	<b>121.229.130</b>	<b>110.797.264</b>	<b>82.133.990</b>	<b>63.665.888</b>
<b>CHELTUIELI CURENTE</b>	<b>88</b>	<b>01</b>	<b>309.993.548</b>	<b>1.803.900</b>	<b>311.797.448</b>	<b>107.844.613</b>	<b>87.124.854</b>	<b>61.082.874</b>	<b>55.745.107</b>
<b>TITLUL I CHELTUIELI DE PERSONAL</b>	<b>89</b>	<b>10</b>	<b>74.340.000</b>	<b>-380.000</b>	<b>73.960.000</b>	<b>22.995.885</b>	<b>18.258.635</b>	<b>18.612.985</b>	<b>14.092.485</b>

## DENUMIREA INDICATORILOR

DENUMIREA INDICATORILOR	Cod rand	Cod indicator	Program aprobat	Influente	Program rectificat	Program trimestrial			
						Trim I	Trim II	Trim III	Trim IV
Cheeltuii salariale in bani	90	10.01	69.441.590	-380.000	69.061.590	22.144.480	15.649.780	17.917.955	13.449.375
Salarii de baza	91	10.01.01	64.017.730	-340.000	63.677.730	20.480.540	14.149.740	16.211.740	12.835.710
Sporuri pentru conditii de munca	92	10.01.05	675.000	0	675.000	272.650	185.050	245.725	-28.425
Alte sporuri	93	10.01.06	68.100	0	68.100	17.000	6.000	23.000	22.100
Indemnizatii platite unor persoane din afara unitatii	94	10.01.12	476.000	0	476.000	119.000	119.000	119.000	119.000
Indemnizatii de delegare	95	10.01.13	92.820	-40.000	52.820	68.800	36.000	32.000	-83.980
Indemnizatie de hrana	96	10.01.17	4.111.940	0	4.111.940	1.166.490	1.153.990	1.186.490	584.970
Cheeltuii salariale in natura	97	10.02	3.288.350	0	3.288.350	390.825	2.206.625	385.650	305.250
Norme de hrana	98	10.02.02	1.393.250	0	1.393.250	361.000	361.000	361.000	310.250
Ticnete de vacanta	99	10.02.06	1.895.100	0	1.895.100	29.825	1.845.625	24.650	-5.000
Contributii	100	10.03	1.610.060	0	1.610.060	460.580	402.230	409.380	337.870
Contributii de asigurari sociale de stat	101	10.03.01	100	0	100	0	0	0	100
Contributii de asigurari sociale de sanatate	102	10.03.03	50	0	50	0	0	0	50
Contributii de asigurari pentru accidente de munca si boli profesionale	103	10.03.04	10	0	10	0	0	0	10
Contributii pentru concedii si indemnizatii	104	10.03.06	20	0	20	0	0	0	20
Contributia asiguratorie pentru munca	105	10.03.07	1.609.880	0	1.609.880	460.580	402.230	409.380	337.870
TITLUL II BUNURI SI SERVICII	106	20	112.512.050	67.400	112.579.450	45.121.522	34.338.244	19.309.850	13.809.834
Bunuri si servicii	107	20.01	61.786.200	17.000	61.803.200	25.741.278	16.505.046	11.887.833	7.669.043
Furnituri de birou	108	20.01.01	449.135	0	449.135	117.744	140.184	103.700	87.507
Materialie pentru curatenie	109	20.01.02	628.202	0	628.202	185.109	178.798	146.171	118.124
Incalzit, iluminat si forta motrica	110	20.01.03	12.602.915	0	12.602.915	5.642.021	3.689.212	1.504.436	1.767.246
Apa, canal si salubritate	111	20.01.04	28.554.416	0	28.554.416	13.152.230	6.533.050	5.363.970	3.505.166
Carburanti si lubrifianti	112	20.01.05	784.300	0	784.300	209.800	243.450	147.750	183.300
Piese de schimb	113	20.01.06	18.250	0	18.250	3.010	34.280	1.130	-20.170
Transport	114	20.01.07	301.860	0	301.860	76.620	123.870	41.910	59.460
Posta, telecomunicatii, radio, tv, internet	115	20.01.08	1.274.009	0	1.274.009	385.160	420.565	330.930	137.354
Materialie si prestari de servicii cu caracter functional	116	20.01.09	3.971.014	0	3.971.014	1.364.654	1.327.585	819.251	459.524
Alte bunuri si servicii pentru intretinere si functionare	117	20.01.30	13.202.099	17.000	13.219.099	4.604.930	3.814.052	3.428.585	1.371.532
Reparatii curente	118	20.02	33.604.874	0	33.604.874	11.393.935	13.601.871	4.664.049	3.945.019
Hrana	119	20.03	2.121.925	0	2.121.925	869.750	430.925	408.250	412.000
Hrana pentru oameni	120	20.03.01	1.972.375	0	1.972.375	833.750	389.375	373.250	376.000
Hrana pentru animale	121	20.03.02	149.550	0	149.550	36.000	41.550	36.000	36.000
Medicamente si materiale sanitare	122	20.04	84.025	0	84.025	3.872	38.610	40.835	708
Medicamente	123	20.04.01	29.000	0	29.000	622	17.660	16.660	-5.942

DENUMIREA INDICATORILOR	Cod rand	Cod indicator	Program aprobat	Influente	Program rectificat	Program trimestrial			
						Trim I	Trim II	Trim III	Trim IV
Materiale sanitare	124	20.04.02	45.900	0	45.900	1.000	20.200	20.300	4.400
Dezinfectanti	125	20.04.04	9.125	0	9.125	2.250	750	3.875	2.250
Bunuri de natura obiectelor de inventar	126	20.05	3.878.497	2.900	3.881.397	1.508.119	1.321.947	757.220	294.111
Uniforme si echipament	127	20.05.01	514.259	0	514.259	354.459	53.400	128.600	-22.200
Lenjerie si accesorii de pat	128	20.05.03	15.000	0	15.000	8.000	10.000	2.000	-5.000
Alte obiecte de inventar	129	20.05.30	3.349.238	2.900	3.352.138	1.145.660	1.258.547	626.620	321.311
Deplasari, detasari, transferari	130	20.06	348.845	0	348.845	95.255	130.350	76.805	46.435
Deplasari interne, detasari, transferari	131	20.06.01	303.845	0	303.845	73.255	107.350	76.805	46.435
Deplasari in strainatate	132	20.06.02	45.000	0	45.000	22.000	23.000	0	0
Materiale de laborator	133	20.09	1.000	0	1.000	1.500	1.500	0	-2.000
Carti, publicatii si materiale documentare	134	20.11	132.900	0	132.900	27.055	44.950	19.500	41.395
consultanta si expertiza	135	20.12	84.550	45.000	129.550	26.800	32.750	24.000	46.000
Pregatire profesionala	136	20.13	461.926	0	461.926	138.050	179.630	87.119	57.127
Protectia muncii	137	20.14	52.500	0	52.500	30.990	7.350	8.760	5.400
comisioane si alte costuri aferente imprumuturilor	138	20.24	152.100	0	152.100	132.300	3.300	3.300	13.200
Comisioane si alte costuri aferente imprumuturilor externe	139	20.24.01	4.000	0	4.000	1.000	1.000	1.000	1.000
Comisioane si alte costuri aferente imprumuturilor interne	140	20.24.02	148.100	0	148.100	131.300	2.300	2.300	12.200
Cheltuieli judiciare si extrajudiciare derivate din actiuni in reprezentarea intereselor statului, potrivit dispozitiilor legale	141	20.25	288.100	0	288.100	41.700	61.700	84.100	100.600
Alte cheltuieli	142	20.30	9.514.608	2.500	9.517.108	5.110.918	1.978.315	1.247.079	1.180.796
Reclama si publicitate	143	20.30.01	1.050.000	0	1.050.000	317.000	483.000	0	250.000
Protocol si reprezentare	144	20.30.02	15.000	0	15.000	0	0	15.000	0
Prime de asigurare non-viata	145	20.30.03	360.301	0	360.301	53.425	220.545	45.735	40.596
Chiri	146	20.30.04	456.400	0	456.400	105.700	137.500	50.000	163.200
alte cheltuieli cu bunuri si servicii	147	20.30.30	7.652.907	2.500	7.655.407	4.634.793	1.137.270	1.136.344	727.000
TITLUL III DOBANZI	148	30	6.630.000	0	6.630.000	1.910.000	1.580.000	1.540.000	1.590.000
Dobanzi aferente datoriei publice interne	149	30.01	2.010.000	0	2.010.000	540.000	590.000	290.000	590.000
Dobanzi aferente datoriei publice interne directe	150	30.01.01	2.010.000	0	2.010.000	540.000	590.000	290.000	590.000
Dobanzi aferente datoriei publice externe	151	30.02	4.620.000	0	4.620.000	1.370.000	1.000.000	1.250.000	1.000.000
Dobanzi aferente datoriei publice externe locale	152	30.02.05	4.620.000	0	4.620.000	1.370.000	1.000.000	1.250.000	1.000.000
TITLUL IV SUBVENTII	153	40	25.139.000	0	25.139.000	6.850.000	5.400.000	4.136.500	8.752.500
Subventii pe produse	154	40.01	0	0	0	0	0	0	0
Subventii pentru acoperirea diferentelor de pret si tarifi	155	40.03	24.689.000	0	24.689.000	6.850.000	5.400.000	3.686.500	8.752.500
Alte subventii	156	40.30	450.000	0	450.000	0	0	450.000	0

## DENUMIREA INDICATORILOR

DENUMIREA INDICATORILOR	Cod rand	Cod indicator	Program aprobat	Influente	Program rectificat	Program trimestrial			
						Trim I	Trim II	Trim III	Trim IV
TITLUL V FONDURI DE REZERVA	157	50	44.256	2.183.300	2.227.556	0	0	1.325.500	902.056
Fond de rezerva bugetara la dispozitia Guvernului	158	50.01	0	0	0	0	0	0	0
Fond de rezerva bugetara la dispozitia autoritatilor locale	159	50.04	44.256	2.183.300	2.227.556	0	0	1.325.500	902.056
TITLUL VI TRANSFERURI INTRE UNITATI ALE ADMINISTRATIEI PUBLICE	160	51	7.540.000	0	7.540.000	1.301.000	3.383.860	2.003.120	852.020
Transferuri curente	161	51.01	7.240.000	0	7.240.000	1.088.000	3.347.000	1.978.000	827.000
Transferuri catre institutii publice	162	51.01.01	4.240.000	0	4.240.000	888.000	1.547.000	978.000	827.000
Varsaminte din privatizare in contul general al trezoreriei statului	163	51.01.20	0	0	0	0	0	0	0
Transferuri din bugetele consiliilor locale si judetene pentru acordarea unor ajutoare catre unitatile administrativ-teritoriale in situatii de extrema dificultate	164	51.01.24	3.000.000	0	3.000.000	200.000	1.800.000	1.000.000	0
Transferuri de capital	165	51.02	300.000	0	300.000	213.000	36.860	25.120	25.020
Alte transferuri de capital catre institutii publice	166	51.02.29	300.000	0	300.000	213.000	36.860	25.120	25.020
TITLUL VII ALTE TRANSFERURI	167	55	12.837.607	300	12.837.907	3.728.497	2.768.120	4.378.447	1.962.843
A. Transferuri interne	168	55.01	12.837.607	300	12.837.907	3.728.497	2.768.120	4.378.447	1.962.843
Restructurarea industriei de aparare	169	55.01.01	0	0	0	0	0	0	0
Programe cu finantare rambursabila	170	55.01.03	0	0	0	0	0	0	0
Programe de dezvoltare	171	55.01.13	2.043.237	0	2.043.237	1.300.000	650.000	493.237	400.000
Transferuri din bugetul local catre asociatiile de dezvoltare intercomunitara	172	55.01.42	249.500	0	249.500	90.000	159.500	0	0
Finantarea Invatamantului particular sau confesional acreditat	173	55.01.63	10.544.870	300	10.545.170	2.338.497	1.958.620	3.885.210	2.362.843
Titlu VIII PROIECTE CU FINANTARE DIN FONDURI EXTERNE NERAMBURSABILE (FEN) POSTADERARE	174	56	9.440.673	0	9.440.673	3.893.689	4.938.626	791.198	17.160
Programe din Fondul European de Dezvoltare Regionala (FEDR )	175	56.01	59.110	0	59.110	12.589	8.956	20.395	17.160
Finantarea Uniunii Europene	176	56.01.02	59.110	0	59.110	12.589	8.956	20.395	17.160
Programul de cooperare elvetiano-Roman vizand reducerea disparitatilor economice si sociale in cadrul Uniunii Europene extinse	177	56.25	9.381.563	0	9.381.563	3.681.090	4.929.670	770.803	0
Finantarea nationala	178	56.25.01	1.460.133	0	1.460.133	537.217	792.128	130.788	0
Finantarea externa nerambursabila	179	56.25.02	7.558.651	0	7.558.651	2.772.594	4.197.042	589.015	0
Cheltuieli neeligibile	180	56.25.03	362.779	0	362.779	371.279	-59.500	51.000	0
TITLUL IX ASISTENTA SOCIALA	181	57	8.741.150	7.900	8.749.050	2.087.503	2.116.300	2.419.210	2.126.037
Asigurari sociale	182	57.01	0	0	0	0	0	0	0
Ajutoare sociale	183	57.02	8.741.150	7.900	8.749.050	2.087.503	2.116.300	2.419.210	2.126.037
Ajutoare sociale in numerar	184	57.02.01	8.271.150	7.900	8.279.050	1.980.503	1.959.300	2.267.210	2.072.037
Ajutoare sociale in natura	185	57.02.02	450.000	0	450.000	100.000	150.000	150.000	50.000
Tichete de cresa si tichete sociale pentru gradinita	186	57.02.03	20.000	0	20.000	7.000	7.000	2.000	4.000
TITLUL X Proiecte cu finantare din fonduri externe nerambursabile aferente cadrului financiar 2014-2020	187	58	38.380.303	0	38.380.303	17.993.592	6.639.035	4.028.364	9.719.312

DENUMIREA INDICATORILOR	Cod rand	Cod indicator	Program aprobat	Influente	Program rectificat	Program trimestrial			
						Trim I	Trim II	Trim III	Trim IV
Programa din Fondul European de Dezvoltare Regionala (FEDR)	188	58.01	35.726.066	0	35.726.066	17.197.320	5.842.764	3.497.517	9.188.465
Finantarea nationala	189	58.01.01	4.672.880	0	4.672.880	2.185.336	748.914	475.878	1.262.752
Finantarea externa nerambursabila	190	58.01.02	26.484.375	0	26.484.375	12.465.283	4.243.850	2.619.639	7.156.603
Cheuturile neeligibile	191	58.01.03	4.568.811	0	4.568.811	2.546.701	850.000	402.000	770.110
Programa din Fondul Social European (FSE)	192	58.02	2.654.237	0	2.654.237	796.272	796.271	530.847	530.847
Finantarea nationala	193	58.02.01	398.136	0	398.136	119.441	119.441	79.627	79.627
Finantarea externa nerambursabila	194	58.02.02	2.256.101	0	2.256.101	676.831	676.830	451.220	451.220
TITLUL XI ALTE CHELTUIELI	195	59	14.388.509	-75.000	14.313.509	2.162.925	7.692.034	2.537.700	1.920.850
Burse	196	59.01	570.000	0	570.000	92.700	325.100	44.200	108.000
Asociatii si fundatii	197	59.11	4.421.000	-45.000	4.376.000	1.206.200	1.433.800	1.279.000	457.000
Sustinerea culelor	198	59.12	5.100.000	0	5.100.000	0	4.460.000	440.000	200.000
Despagubiri civile	199	59.17	257.144	0	257.144	50.000	7.144	0	200.000
Actiuni cu caracter stiintific si social-cultural	200	59.22	2.944.465	-30.000	2.914.465	468.465	1.221.000	520.000	705.000
Sume aferente persoanelor cu handicap reeducate	201	59.40	1.095.900	0	1.095.900	345.560	244.990	254.500	250.850
CHELTUIELI DE CAPITAL	202	70	53.158.724	-1.789.900	51.368.824	9.711.117	20.215.810	16.811.116	4.630.781
TITLUL XIII ACTIVE NEFINANCIARE	203	71	52.812.904	-1.789.900	51.023.004	9.711.117	19.879.990	16.801.116	4.630.781
Active fixe	204	71.01	52.304.944	-1.789.900	50.515.044	9.693.157	19.719.990	16.471.116	4.630.781
Constructii	205	71.01.01	34.080.523	-1.800.000	32.280.523	6.065.490	13.410.437	11.444.796	1.359.800
Masini, echipamente si mijloace de transport	206	71.01.02	1.702.754	0	1.702.754	337.552	260.000	236.500	866.702
Mobilier, aparatura birouca si alte active corporale	207	71.01.03	2.646.344	0	2.646.344	633.587	1.252.250	553.895	206.612
Alte active fixe	208	71.01.30	13.875.323	10.100	13.885.423	2.656.528	4.797.303	4.233.925	2.197.867
Reparatii capitale aferente activelor fixe	209	71.03	507.960	0	507.960	17.960	160.000	330.000	0
TITLUL XIV ACTIVE FINANCIARE	210	72	345.820	0	345.820	0	335.820	10.000	0
Active financiare	211	72.01	345.820	0	345.820	0	335.820	10.000	0
Participare la capitalul social al societatiilor comerciale	212	72.01.01	345.820	0	345.820	0	335.820	10.000	0
TITLUL XVII RAMBURSARI DE CREDITE	213	81	14.660.000	0	14.660.000	3.673.400	3.456.600	4.240.000	3.290.000
Rambursari de credite externe	214	81.01	8.700.000	0	8.700.000	2.200.000	2.150.000	2.200.000	2.150.000
Rambursari de credite externe contractate de ordonatorii de credite	215	81.01.01	0	0	0	0	0	0	0
Rambursari de credite aferente datoriei publice externe locale	216	81.01.05	8.700.000	0	8.700.000	2.200.000	2.150.000	2.200.000	2.150.000
Rambursari de credite interne	217	81.02	5.960.000	0	5.960.000	1.473.400	1.306.600	2.040.000	1.140.000
Rambursari de credite aferente datoriei publice interne locale	218	81.02.05	5.960.000	0	5.960.000	1.473.400	1.306.600	2.040.000	1.140.000
Partea la SERVICIUL PUBLICE GENERALE	219	50.02	36.180.935	2.168.300	38.349.235	11.662.730	8.602.920	9.709.700	8.373.885
Autoritati publice si actiuni externe	220	51.02	26.529.779	5.000	26.534.779	8.887.920	6.403.930	6.245.750	5.397.179



DENUMIREA INDICATORILOR	Cod rand	Cod indicator	Program aprobat	Influente	Program rectificat	Program trimestrial			
						Trim I	Trim II	Trim III	Trim IV
CHELTUIELI CURENTE	221	01	26.183.650	5.000	26.188.650	8.777.120	6.180.430	5.995.750	5.235.350
TITLUL I CHELTUIELI DE PERSONAL	222	10	21.500.000	-40.000	21.460.000	7.214.020	4.500.980	5.043.750	4.701.250
Cheeltuieli salariale in bani	223	10.01	20.648.800	-40.000	20.608.800	7.061.020	4.009.480	4.922.750	4.615.550
Salarii de baza	224	10.01.01	19.207.800	0	19.207.800	6.613.270	3.586.730	4.500.000	4.507.800
Sporuri pentru conditii de munca	225	10.01.05	63.000	0	63.000	30.750	30.750	30.750	-29.250
Indemnizatii platite unor persoane din afara unitatii	226	10.01.12	476.000	0	476.000	119.000	119.000	119.000	119.000
Indemnizatii de delegare	227	10.01.13	60.000	-40.000	20.000	50.000	25.000	25.000	-80.000
Indemnizatie de hrana	228	10.01.17	842.000	0	842.000	248.000	248.000	248.000	98.000
Tichete de vacanta	229	10.02	366.200	0	366.200	700	370.500	0	-5.000
Contributii	230	10.02.06	366.200	0	366.200	700	370.500	0	90.700
Contributia asiguratorie pentru munca	231	10.03	485.000	0	485.000	152.300	121.000	121.000	90.700
TITLUL II BUNURI SI SERVICII	232	10.03.07	485.000	0	485.000	152.300	121.000	121.000	516.100
Bunuri si servicii	233	20	4.609.850	45.000	4.654.850	1.537.700	1.667.050	934.000	47.100
Furnituri de birou	234	20.01	2.436.600	0	2.436.600	1.062.700	728.300	598.500	40.000
Materiale pentru curatenie	235	20.01.01	170.000	0	170.000	45.600	45.000	40.000	7.000
Incalzit, iluminat si forta motrica	236	20.01.02	32.000	0	32.000	10.000	10.000	5.000	50.000
Apa, canal si salubritate	237	20.01.03	416.000	0	416.000	142.000	174.000	50.000	14.000
Carburanti si lubrifianti	238	20.01.04	74.000	0	74.000	25.000	20.000	15.000	0
Piese de schimb	239	20.01.05	39.000	0	39.000	10.000	29.000	0	-22.000
Posta, telecomunicatii, radio, tv, internet	240	20.01.06	3.000	0	3.000	0	25.000	0	45.000
Materiale si prestari de servicii cu caracter functional	241	20.01.08	780.000	0	780.000	255.000	280.000	200.000	36.000
Alte bunuri si servicii pentru intretinere si functionare	242	20.01.09	250.000	0	250.000	54.000	80.000	80.000	80.000
Reparatii curente	243	20.01.30	672.600	0	672.600	521.700	65.300	208.500	-122.900
Bunuri de natura obiectelor de inventar	244	20.02	215.000	0	215.000	10.000	150.000	100.000	-45.000
Uniforme si echipament	245	20.05	122.500	0	122.500	3.000	53.000	52.500	14.000
Alte obiecte de inventar	246	20.05.01	3.000	0	3.000	0	3.000	0	0
Deplasari, deplasari, transferari	247	20.05.30	119.500	0	119.500	3.000	50.000	52.500	14.000
Deplasari interne, deplasari, transferari	248	20.06	130.000	0	130.000	42.000	53.000	10.000	25.000
Deplasari in strainatate	249	20.06.01	85.000	0	85.000	20.000	30.000	10.000	25.000
Carti, publicatii si materiale documentare	250	20.06.02	45.000	0	45.000	22.000	23.000	0	0
consultanta si expertiza	251	20.11	40.000	0	40.000	1.000	6.000	13.000	20.000
Pregatire profesionala	252	20.12	20.750	45.000	65.750	8.000	12.750	0	45.000
	253	20.13	35.000	0	35.000	4.000	20.000	16.000	-5.000

## DENUMIREA INDICATORILOR

Program trimestrial

Denumirea indicatorilor	Cod rand	Cod indicator	Program aprobat	Influente	Program rectificat	Program trimestrial			
						Trim I	Trim II	Trim III	Trim IV
Cheltuieli judiciare și extrajudiciare derivate din actiuni în reprezentarea intereselor statului, potrivit dispozitiilor legale	254	20.25	255.000	0	255.000	11.000	60.000	84.000	100.000
Alte cheltuieli	255	20.30	1.355.000	0	1.355.000	396.000	584.000	60.000	315.000
Reclama și publicitate	256	20.30.01	1.050.000	0	1.050.000	317.000	483.000	0	250.000
Protocol și reprezentare	257	20.30.02	15.000	0	15.000	0	0	15.000	0
Prime de asigurare non-viața	258	20.30.03	78.000	0	78.000	1.000	35.000	15.000	27.000
Chirii	259	20.30.04	127.000	0	127.000	39.000	35.000	30.000	23.000
alte cheltuieli cu bunuri și servicii	260	20.30.30	85.000	0	85.000	39.000	31.000	0	15.000
TITLUL XI ALTE CHELTUIELI	261	59	73.800	0	73.800	25.400	12.400	18.000	18.000
Burse	262	59.01	0	0	0	0	0	0	0
Sume alocate persoanelor cu handicap neîncadrate	263	59.40	73.800	0	73.800	25.400	12.400	18.000	18.000
CHELTUIELI DE CAPITAL	264	70	746.129	0	746.129	110.800	223.500	250.000	161.829
TITLUL XIII ACTIVE NEFINANCIARE	265	71	746.129	0	746.129	110.800	223.500	250.000	161.829
Active fixe	266	71.01	746.129	0	746.129	110.800	223.500	250.000	161.829
Construcții	267	71.01.01	0	0	0	0	0	0	0
Masini, echipamente și mijloace de transport	268	71.01.02	166.000	0	166.000	0	66.000	50.000	50.000
Mobilier, aparatură birou și alte active corporale	269	71.01.03	229.050	0	229.050	0	100.000	100.000	29.050
Alte active fixe	270	71.01.30	351.079	0	351.079	110.800	57.500	100.000	82.779
Din total capitol									
Autorități executive și legislative	271	51.02.01	26.929.779	5.000	26.934.779	8.887.920	6.403.930	6.245.750	5.397.179
Autorități executive	272	51.02.01.03	26.929.779	5.000	26.934.779	8.887.920	6.403.930	6.245.750	5.397.179
Alte servicii publice generale	273	54.02	2.469.056	2.163.300	4.632.356	732.510	605.690	1.920.650	1.373.506
CHELTUIELI CURENTE	274	01	2.469.056	2.163.300	4.632.356	732.510	605.690	1.920.650	1.373.506
TITLUL I CHELTUIELI DE PERSONAL	275	10	2.200.000	-20.000	2.180.000	672.300	519.600	542.650	445.450
Cheltuieli salariale în bani	276	10.01	2.105.600	-20.000	2.085.600	659.350	463.450	530.000	432.800
Salarii de baza	277	10.01.01	1.983.900	-20.000	1.963.900	626.550	433.450	500.000	403.900
Sporuri pentru condiții de muncă	278	10.01.05	1.000	0	1.000	1.000	0	0	0
Indemnizații de delegare	279	10.01.13	1.800	0	1.800	1.800	0	0	0
Indemnizate de hrană	280	10.01.17	118.900	0	118.900	30.000	30.000	30.000	28.900
Cheltuieli salariale în natură	281	10.02	43.800	0	43.800	300	43.500	0	0
Tichete de vacanță	282	10.02.06	43.800	0	43.800	300	43.500	0	0
Contribuții	283	10.03	50.600	0	50.600	12.650	12.650	12.650	12.650
Contribuția asiguratorie pentru muncă	284	10.03.07	50.600	0	50.600	12.650	12.650	12.650	12.650
TITLUL II BUNURI ȘI SERVICII	285	20	193.000	0	193.000	49.200	80.300	45.000	18.500

DENUMIREA INDICATORILOR	Cod rand	Cod indicator	Program aprobat	Influente	Program rectificat	Program trimestrial			
						Trim I	Trim II	Trim III	Trim IV
Bunuri si servicii	286	20.01	19.000	0	19.000	6.000	8.000	3.000	2.000
Furnituri de birou	287	20.01.01	0	0	0	0	0	0	0
Materiale si prestari de servicii cu caracter functional	288	20.01.09	19.000	0	19.000	6.000	8.000	3.000	2.000
Bunuri de natura obiectelor de inventar	289	20.05	15.000	0	15.000	0	15.000	0	0
Alte obiecte de inventar	290	20.05.30	15.000	0	15.000	0	15.000	0	0
Deplasari, deplasari, transferari	291	20.06	13.000	0	13.000	3.500	4.500	2.500	2.500
Deplasari interne, deplasari, transferari	292	20.06.01	13.000	0	13.000	3.500	4.500	2.500	2.500
Pregatire profesionala	293	20.13	5.000	0	5.000	0	2.000	1.500	1.500
Alte cheltuieli	294	20.30	141.000	0	141.000	39.700	50.800	38.000	12.500
Prime de asigurare non-vita	295	20.30.03	11.000	0	11.000	0	12.000	0	-1.000
alte cheltuieli cu bunuri si servicii	296	20.30.30	130.000	0	130.000	39.700	38.800	38.000	13.500
<b>TITLUL V FONDURI DE REZERVA</b>	297	50	44.256	2.183.300	2.227.556	0	0	1.325.500	902.056
Fond de rezerva bugetara la dispozitia Guvernului	298	50.01	0	0	0	0	0	0	0
Fond de rezerva bugetara la dispozitia autoritatilor locale	299	50.04	44.256	2.183.300	2.227.556	0	0	1.325.500	902.056
<b>TITLUL XI ALTE CHELTUIELI</b>	300	59	31.800	0	31.800	11.010	5.790	7.500	7.500
Sume alocate persoanelor cu handicap neincadrate	301	59.40	31.800	0	31.800	11.010	5.790	7.500	7.500
<b>CHELTUIELI DE CAPITAL</b>	302	70	0	0	0	0	0	0	0
Din total capitol									
Fond de rezerva bugetara la dispozitia autoritatilor locale	303	54.02.05	44.256	2.183.300	2.227.556	0	0	1.325.500	902.056
Servicii publice comunitare de evidenta a persoanelor	304	54.02.10	2.324.800	-20.000	2.304.800	703.810	573.890	569.150	457.650
Alte servicii publice generale	305	54.02.50	100.000	0	100.000	28.700	31.800	26.000	13.500
<b>Tranzactii privind datorita publica si imprumuturi</b>	306	55.02	6.782.100	0	6.782.100	2.042.300	1.593.300	1.543.300	1.603.200
<b>CHELTUIELI CURENTE</b>	307	01	6.782.100	0	6.782.100	2.042.300	1.593.300	1.543.300	1.603.200
<b>TITLUL II BUNURI SI SERVICII</b>	308	20	152.100	0	152.100	132.300	3.300	3.300	13.200
Bunuri si servicii	309	20.01	0	0	0	0	0	0	0
Furnituri de birou	310	20.01.01	0	0	0	0	0	0	0
comisioane si alte costuri aferente imprumuturilor	311	20.24	152.100	0	152.100	132.300	3.300	3.300	13.200
Comisioane si alte costuri aferente imprumuturilor externe	312	20.24.01	4.000	0	4.000	1.000	1.000	1.000	1.000
Comisioane si alte costuri aferente imprumuturilor interne	313	20.24.02	148.100	0	148.100	131.300	2.300	2.300	12.200
<b>TITLUL III DOBANZI</b>	314	30	6.630.000	0	6.630.000	1.910.000	1.590.000	1.540.000	1.590.000
Dobanzi aferente datoriei publice interne	315	30.01	2.010.000	0	2.010.000	540.000	590.000	290.000	590.000
Dobanzi aferente datoriei publice interne directe	316	30.01.01	2.010.000	0	2.010.000	540.000	590.000	290.000	590.000
Dobanzi aferente datoriei publice externe	317	30.02	4.620.000	0	4.620.000	1.370.000	1.000.000	1.250.000	1.000.000

DENUMIREA INDICATORILOR	Cod rand	Cod Indicator	Program aprobat	Influente	Program rectificat	Program trimestrial			
						Trim I	Trim II	Trim III	Trim IV
Dobanzi atentele datoriei publice externe locale	318	30.02.05	4.620.000	0	4.620.000	1.370.000	1.000.000	1.250.000	1.000.000
CHELTUIELI DE CAPITAL	319	70	0	0	0	0	0	0	0
Din total capitol	320	55.02.00	6.782.100	0	6.782.100	2.042.300	1.593.300	1.543.300	1.603.200
Tranzactii privind datoria publica si imprumuturi									
Partea a II-a APARARE ORDINE PUBLICA SI SIGURANTA NATIONALA	321	59.02	13.602.816	-100.000	13.502.816	4.634.793	2.713.665	3.042.796	3.111.562
Ordine publica si siguranta nationala	322	61.02	13.602.816	-100.000	13.502.816	4.634.793	2.713.665	3.042.796	3.111.562
CHELTUIELI CURENTE	323	01	12.205.500	-100.000	12.105.500	4.352.393	2.508.815	2.852.317	2.391.975
TITLUL I CHELTUIELI DE PERSONAL	324	10	10.250.000	-100.000	10.150.000	3.374.200	2.125.750	2.503.800	2.146.250
Cheltuieli salariale in bani	325	10.01	8.484.060	-100.000	8.384.060	2.951.200	1.538.400	2.094.800	1.799.660
Salarii de baza	326	10.01.01	8.206.860	-100.000	8.106.860	2.856.400	1.443.600	2.000.000	1.806.860
Sporuri pentru conditii de munca	327	10.01.05	267.200	0	267.200	91.800	91.800	91.800	-8.200
Indemnizatii de delegare	328	10.01.13	10.000	0	10.000	3.000	3.000	3.000	1.000
Cheltuieli salariale in natura	329	10.02	1.573.600	0	1.573.600	363.000	539.350	361.000	310.250
Norme de hrana	330	10.02.02	1.393.250	0	1.393.250	361.000	361.000	361.000	310.250
Tichete de vacanta	331	10.02.06	180.350	0	180.350	2.000	178.350	0	36.340
Contributii	332	10.03	192.340	0	192.340	60.000	48.000	48.000	36.340
Contributia asiguratorie pentru munca	333	10.03.07	192.340	0	192.340	60.000	48.000	48.000	36.340
TITLUL II BUNURI SI SERVICII	334	20	1.778.000	0	1.778.000	888.193	353.065	318.517	218.225
Bunuri si servicii	335	20.01	796.920	0	796.920	247.540	213.158	193.507	142.715
Furnituri de birou	336	20.01.01	7.618	0	7.618	3.118	1.500	1.500	1.500
Materiale pentru curatenie	337	20.01.02	2.000	0	2.000	500	500	500	500
Carburanti si lubrifianti	338	20.01.05	120.300	0	120.300	33.050	31.450	24.750	31.050
Piese de schimb	339	20.01.06	2.000	0	2.000	500	1.000	0	500
Materiale si prestari de servicii cu caracter functional	340	20.01.09	83.939	0	83.939	29.004	24.343	13.592	17.000
Alte bunuri si servicii pentru intretinere si functionare	341	20.01.30	561.063	0	561.063	181.368	154.365	153.165	92.165
Reparatii curente	342	20.02	256.872	0	256.872	108.134	33.500	61.306	53.932
Medicamente si materiale sanitare	343	20.04	2.400	0	2.400	850	1.250	1.250	-950
Medicamente	344	20.04.01	900	0	900	350	550	550	-550
Materiale sanitare	345	20.04.02	1.000	0	1.000	250	450	450	-150
Dezinfectanti	346	20.04.04	500	0	500	250	250	250	-250
Bunuri de natura obiectelor de inventar	347	20.05	458.498	0	458.498	426.761	42.537	15.600	-26.400
Uniforme si echipament	348	20.05.01	350.553	0	350.553	344.553	3.400	2.600	0
Alte obiecte de inventar	349	20.05.30	107.945	0	107.945	82.208	39.137	13.000	-26.400

DENUMIREA INDICATORILOR	Cod rand	Cod indicator	Program aprobat	Influente	Program rectificat	Program trimestrial			
						Trim I	Trim II	Trim III	Trim IV
Deplasari, deplasari, transferari	350	20.06	21.390	0	21.390	5.390	12.000	7.000	-3.000
Deplasari interne, deplasari, transferari	351	20.06.01	21.390	0	21.390	5.390	12.000	7.000	-3.000
Pregatire profesionala	352	20.13	14.757	0	14.757	2.200	7.800	5.300	-543
Protectia muncii	353	20.14	0	0	0	500	500	500	-1.500
Alte cheltuieli	354	20.30	227.163	0	227.163	96.818	42.320	34.054	53.971
Prime de asigurare non-viata	355	20.30.03	32.951	0	32.951	16.300	7.320	8.360	971
alte cheltuieli cu bunuri si servicii	356	20.30.30	194.212	0	194.212	80.518	35.000	25.694	53.000
TITLUL XI ALTE CHELTUIELI	357	59	177.500	0	177.500	90.000	30.000	30.000	27.500
Burse	358	59.01	0	0	0	0	0	0	0
Despagubiri civile	359	59.17	50.000	0	50.000	50.000	0	0	0
Sume aferente persoanelor cu handicap neincadrate	360	59.40	127.500	0	127.500	40.000	30.000	30.000	27.500
CHELTUIELI DE CAPITAL	361	70	1.397.316	0	1.397.316	282.400	204.850	190.479	719.587
TITLUL XIII ACTIVE NEFINANCIARE	362	71	1.397.316	0	1.397.316	282.400	204.850	190.479	719.587
Active fixe	363	71.01	1.397.316	0	1.397.316	282.400	204.850	190.479	719.587
Constructii	364	71.01.01	257.050	0	257.050	0	212.050	45.000	0
Masini, echipamente si mijloace de transport	365	71.01.02	852.587	0	852.587	160.000	-100.000	73.000	719.587
Mobilier, aparatura birouica si alte active corporale	366	71.01.03	199.329	0	199.329	100.000	59.850	39.479	0
Alte active fixe	367	71.01.30	88.350	0	88.350	22.400	32.950	33.000	0
Din total capitol	368	61.02.03	12.924.966	-100.000	12.824.966	4.455.293	2.480.115	2.856.796	3.032.762
Ordine publica	369	61.02.03.04	12.924.966	-100.000	12.824.966	4.455.293	2.480.115	2.856.796	3.032.762
Politie locala	370	61.02.05	677.850	0	677.850	179.500	233.550	186.000	78.800
Protectie civila si protectie contra incendiilor (protectie civila nonmilitara)	371	64.02	136.792.436	-2.054.300	134.738.136	41.394.391	45.997.143	32.164.835	15.181.767
Partea a III-a CHELTUIELI SOCIAL-CULTURALE	372	65.02	57.616.293	40.700	57.656.993	20.135.992	18.892.971	12.973.667	5.654.363
Invatamant	373	01	45.592.162	30.600	45.622.762	17.025.973	13.020.843	9.730.832	5.845.114
CHELTUIELI CURENTE	374	20	25.672.577	22.400	25.694.977	9.406.297	8.247.943	5.229.132	2.817.665
TITLUL II BUNURI SI SERVICII	375	20.01	15.585.175	17.000	15.602.175	6.243.449	4.719.112	2.387.311	2.252.303
Bunuri si servicii	376	20.01.01	233.217	0	233.217	60.276	80.634	55.200	37.107
Furnituri de birou	377	20.01.02	478.122	0	478.122	139.389	137.078	118.951	82.704
Materialie pentru curatenie	378	20.01.03	8.843.109	0	8.843.109	4.150.021	2.737.906	928.936	1.026.246
Incalziti, iluminati si forta motrica	379	20.01.04	1.596.296	0	1.596.296	460.730	485.500	380.550	269.516
Apa, canal si salubritate	380	20.01.05	20.500	0	20.500	2.500	6.000	6.000	6.000
Carburanti si lubrifianti	381	20.01.06	11.000	0	11.000	1.760	8.280	380	560
Piese de schimb									

DENUMIREA INDICATORILOR	Cod rand	Cod indicator	Program aprobat	Influente	Program rectificat	Program trimestrial			
						Trim I	Trim II	Trim III	Trim IV
Transport	382	20.01.07	301.860	0	301.860	76.620	123.870	41.910	59.460
Posta, telecomunicatii, radio, tv, internet	383	20.01.08	284.109	0	284.109	84.560	79.415	70.005	50.129
Materiale si prestari de servicii cu caracter functional	384	20.01.09	668.825	0	668.825	267.150	160.742	121.909	119.024
Alte bunuri si servicii pentru intretinere si functionare	385	20.01.30	3.148.137	17.000	3.165.137	1.000.443	899.687	663.470	601.537
Reparatii curente	386	20.02	6.877.902	0	6.877.902	2.085.151	2.389.921	2.246.287	156.543
Medicamente si materiale sanitare	387	20.04	3.100	0	3.100	0	1.000	1.100	1.000
Medicamente	388	20.04.01	2.000	0	2.000	0	1.000	0	1.000
Materiale sanitare	389	20.04.02	1.100	0	1.100	0	0	1.100	0
Bunuri de natura obiectelor de inventar	390	20.05	2.467.406	2.900	2.470.306	848.782	898.360	438.300	284.864
Uniforme si echipament	391	20.05.01	64.000	0	64.000	1.000	0	85.000	-22.000
Lenjerie si accesorii de pat	392	20.05.03	15.000	0	15.000	8.000	10.000	2.000	-5.000
Alte obiecte de inventar	393	20.05.30	2.388.406	2.900	2.391.306	839.782	888.360	351.300	311.864
Deplasari, detasari, transferari	394	20.06	61.755	0	61.755	16.890	34.700	6.855	3.310
Deplasari interne, detasari, transferari	395	20.06.01	61.755	0	61.755	16.890	34.700	6.855	3.310
Materiale de laborator	396	20.09	1.000	0	1.000	1.500	1.500	0	-2.000
Carti, publicatii si materiale documentare	397	20.11	92.900	0	92.900	26.055	38.950	6.500	21.395
consultanta si expertiza	398	20.12	4.000	0	4.000	2.000	0	2.000	0
Pregatire profesionala	399	20.13	391.349	0	391.349	126.850	142.830	46.819	74.850
Protectia muncii	400	20.14	21.000	0	21.000	1.990	6.830	5.760	6.400
Cheltuieli judiciare si extrajudiciare derivate din actiuni in reprezentarea intereselor statului, potrivit dispozitiilor legale	401	20.25	200	0	200	100	100	0	0
Alte cheltuieli	402	20.30	166.790	2.500	169.290	53.470	14.620	82.200	19.000
Prime de asigurare non-viata	403	20.30.03	2.350	0	2.350	0	2.350	0	0
alte cheltuieli cu bunuri si servicii	404	20.30.30	164.440	2.500	166.940	53.470	12.270	82.200	19.000
TITLUL VI TRANSFERURI INTRE UNITATI ALE ADMINISTRATIEI PUBLICE	405	51	200.000	0	200.000	93.000	54.000	50.000	3.000
Transferuri curente	406	51.01	200.000	0	200.000	93.000	54.000	50.000	3.000
Transferuri catre institutii publice	407	51.01.01	200.000	0	200.000	93.000	54.000	50.000	3.000
TITLUL VII ALTE TRANSFERURI	408	55	10.544.870	300	10.545.170	2.338.497	1.958.620	3.885.210	2.362.843
A. Transferuri interne	409	55.01	10.544.870	300	10.545.170	2.338.497	1.958.620	3.885.210	2.362.843
Restructurarea industriei de aparare	410	55.01.01	0	0	0	0	0	0	0
Finantarea investitiilor particulare sau confesional acreditate	411	55.01.63	10.544.870	300	10.545.170	2.338.497	1.958.620	3.885.210	2.362.843
TITLUL IX ASISTENTA SOCIALA	412	57	1.579.630	7.900	1.587.530	322.503	413.380	528.290	323.357
Asigurari sociale	413	57.01	0	0	0	0	0	0	0
Ajutoare sociale	414	57.02	1.579.630	7.900	1.587.530	322.503	413.380	528.290	323.357

DENUMIREA INDICATORILOR	Cod rand	Cod indicator	Program aprobat	Influente	Program rectificat	Program trimestrial			
						Trim I	Trim II	Trim III	Trim IV
Ajutoare sociale in numerar	415	57.02.01	1.109.630	7.900	1.117.530	215.503	256.380	376.290	269.357
Ajutoare sociale in natura	416	57.02.02	450.000	0	450.000	100.000	150.000	150.000	50.000
Tichete de creta si tichete sociale pentru gradinita	417	57.02.03	20.000	0	20.000	7.000	7.000	2.000	4.000
TITLUL X-Proiecte cu finantare din fonduri externe nerambursabile aferente cadrului financiar 2014-2020	418	58	6.956.620	0	6.956.620	4.704.571	2.021.800	0	230.249
Programa din Fondul European de Dezvoltare Regionala (FEDR)	419	58.01	6.956.620	0	6.956.620	4.704.571	2.021.800	0	230.249
Finantarea nationala	420	58.01.01	963.304	0	963.304	625.497	303.270	0	34.537
Finantarea externa nerambursabila	421	58.01.02	5.388.726	0	5.388.726	3.544.484	1.718.530	-70.000	195.712
Cheltuieli neeligibile	422	58.01.03	604.590	0	604.590	534.590	0	70.000	0
TITLUL XI ALTE CHELTUIELI	423	59	638.465	0	638.465	161.165	325.100	44.200	108.000
Burse	424	59.01	570.000	0	570.000	92.700	325.100	44.200	108.000
Actiuni cu caracter stiintific si social-cultural	425	59.22	68.465	0	68.465	68.465	0	0	0
CHELTUIELI DE CAPITAL	426	70	12.024.131	10.100	12.034.231	3.110.019	5.872.128	3.242.835	-190.751
TITLUL XIII ACTIVE NEFINANCIARE	427	71	12.024.131	10.100	12.034.231	3.110.019	5.872.128	3.242.835	-190.751
Active fixe	428	71.01	11.516.171	10.100	11.526.271	3.092.059	5.712.128	2.912.835	-518.500
Construcii	429	71.01.01	5.143.785	0	5.143.785	744.866	3.367.000	1.550.419	26.000
Masini, echipamente si mijloace de transport	430	71.01.02	315.500	0	315.500	10.000	224.000	55.500	51.562
Mobilier, aparatura birouca si altele active corporale	431	71.01.03	866.565	0	866.565	394.587	195.400	225.016	250.187
Alte active fixe	432	71.01.30	5.190.321	10.100	5.200.421	1.942.606	1.925.728	1.081.900	330.000
Reparatii capitale aferente activelor fixe	433	71.03	507.960	0	507.960	17.960	160.000	0	0
Din total capitol									
Invatamant prescolar si primar	434	65.02.03	12.931.115	30.000	12.961.115	3.910.854	3.428.029	3.428.802	2.193.430
Invatamant prescolar	435	65.02.03.01	9.315.125	30.000	9.345.125	2.803.822	2.437.989	2.379.565	1.623.749
Invatamant primar	436	65.02.03.02	3.615.990	0	3.615.990	1.007.032	990.040	1.049.237	569.681
Invatamant secundar	437	65.02.04	43.273.678	0	43.273.678	15.916.138	15.131.942	9.049.365	3.176.233
Invatamant secundar inferior	438	65.02.04.01	11.576.068	0	11.676.068	3.567.654	4.171.170	2.636.633	1.300.611
Invatamant secundar superior	439	65.02.04.02	31.597.610	0	31.597.610	12.348.484	10.960.772	6.412.732	1.875.622
Invatamant profesional	440	65.02.04.03	0	0	0	0	0	0	0
Invatamant postliceal	441	65.02.05	200.000	0	200.000	93.000	54.000	50.000	3.000
Alte cheltuieli in domeniul invatamantului	442	65.02.50	1.211.500	10.700	1.222.200	216.000	279.000	445.500	281.700
Sanitate	443	66.02	7.883.672	-20.000	7.863.672	1.963.052	2.766.330	2.257.650	876.640
CHELTUIELI CURENTE	444	01	7.726.120	-20.000	7.706.120	1.805.500	2.766.330	2.257.650	876.640
TITLUL I CHELTUIELI DE PERSONAL	445	10	4.550.000	-20.000	4.530.000	1.570.300	911.430	1.186.380	861.890
Cheltuieli salariale in bani	446	10.01	4.370.090	-20.000	4.350.090	1.543.810	810.990	1.159.890	835.400

DENUMIREA INDICATORILOR	Cod rand	Cod indicator	Program aprobat	Influente	Program rectificat	Program trimestrial			
						Trim I	Trim II	Trim III	Trim IV
Salarii de baza	447	10.01.01	4.140.890	-20.000	4.120.890	1.487.610	749.690	1.103.590	780.000
Sporuri pentru conditii de munca	448	10.01.05	5.900	0	5.900	5.900	0	0	0
Alte sporuri	449	10.01.06	17.100	0	17.100	0	6.000	6.000	5.100
Indemnizatie de hrana	450	10.01.17	206.200	0	206.200	50.300	55.300	50.300	50.300
Chebuluii salariale in natura	451	10.02	73.950	0	73.950	0	73.950	0	0
Tichete de vacanta	452	10.02.06	73.950	0	73.950	0	73.950	0	0
Contributii	453	10.03	105.960	0	105.960	26.490	26.490	26.490	26.490
Contributia asiguratorie pentru munca	454	10.03.07	105.960	0	105.960	26.490	26.490	26.490	26.490
<b>TITLUL II BUNURI SI SERVICII</b>	455	20	122.320	0	122.320	16.700	44.600	58.770	2.250
Bunuri si servicii	456	20.01	9.280	0	9.280	2.530	2.250	2.250	2.250
Furnituri de birou	457	20.01.01	0	0	0	0	0	0	0
Alte bunuri si servicii pentru intretinere si functionare	458	20.01.30	9.280	0	9.280	2.530	2.250	2.250	2.250
Medicamente si materiale sanitare	459	20.04	66.000	0	66.000	0	33.000	33.000	0
Medicamente	460	20.04.01	25.500	0	25.500	0	16.000	16.000	-6.500
Materiale sanitare	461	20.04.02	40.500	0	40.500	0	17.000	17.000	6.500
Bunuri de natura obiectelor de inventar	462	20.05	47.040	0	47.040	14.170	9.350	23.520	0
Alte obiecte de inventar	463	20.05.30	47.040	0	47.040	14.170	9.350	23.520	0
<b>TITLUL VI TRANSFERURI INTRE UNITATILE ADMINISTRATIEI PUBLICE</b>	464	51	3.000.000	0	3.000.000	200.000	1.800.000	1.000.000	0
Transferuri curente	465	51.01	3.000.000	0	3.000.000	200.000	1.800.000	1.000.000	0
Transferuri catre institutii publice	466	51.01.01	0	0	0	0	0	0	0
Transferuri din bugetele consiliilor locale si judeatene pentru acordarea unor ajutoare catre unitatile administrativ-teritoriale in situatii de extrema dificultate	467	51.01.24	3.000.000	0	3.000.000	200.000	1.800.000	1.000.000	0
<b>TITLUL XI ALTE CHELTUIELI</b>	468	59	53.800	0	53.800	18.500	10.300	12.500	12.500
Burse	469	59.01	0	0	0	0	0	0	0
Sume alocate persoanelor cu handicap nefracdate	470	59.40	53.800	0	53.800	18.500	10.300	12.500	12.500
<b>CHELTUIELI DE CAPITAL</b>	471	70	157.552	0	157.552	157.552	0	0	0
<b>TITLUL XIII ACTIVE NEFINANCIARE</b>	472	71	157.552	0	157.552	157.552	0	0	0
Active fixe	473	71.01	157.552	0	157.552	157.552	0	0	0
Construcii	474	71.01.01	0	0	0	0	0	0	0
Masini, echipamente si mijloace de transport	475	71.01.02	157.552	0	157.552	157.552	0	0	0
Din total capitol									
Servicii medicale in unitati sanitare cu paturi	476	66.02.06	0	0	0	0	0	0	0
Spitale generale	477	66.02.06.01	0	0	0	0	0	0	0
Servicii de sanatate publica	478	66.02.08	4.883.672	-20.000	4.883.672	1.763.052	966.330	1.257.650	876.640



DENUMIREA INDICATORILOR	Cod rand	Cod indicator	Program aprobat	Influente	Program rectificat	Program trimestrial			
						Trim I	Trim II	Trim III	Trim IV
Alte cheltuieli in domeniul sanatatii	479	86.02.50	3.000.000	0	3.000.000	200.000	1.800.000	1.000.000	0
Alte institutii si activitati sanitare	480	86.02.50.50	3.000.000	0	3.000.000	200.000	1.800.000	1.000.000	0
<b>Cultura, recreere si religie</b>	<b>481</b>	<b>67.02</b>	<b>40.591.351</b>	<b>-1.875.000</b>	<b>38.716.351</b>	<b>10.746.335</b>	<b>15.692.272</b>	<b>8.877.823</b>	<b>3.399.921</b>
<b>CHELTUIELI CURENTE</b>	<b>482</b>	<b>01</b>	<b>32.855.701</b>	<b>-75.000</b>	<b>32.780.701</b>	<b>7.992.288</b>	<b>13.790.672</b>	<b>6.933.820</b>	<b>4.063.921</b>
<b>TITLUL I CHELTUIELI DE PERSONAL</b>	<b>483</b>	<b>10</b>	<b>8.685.000</b>	<b>0</b>	<b>8.685.000</b>	<b>2.685.970</b>	<b>2.088.580</b>	<b>2.103.400</b>	<b>1.807.050</b>
Cheltuieli salariale in bani	484	10.01	8.233.350	0	8.233.350	2.622.970	1.789.630	2.055.300	1.765.450
Salarii de baza	485	10.01.01	7.500.450	0	7.500.450	2.416.670	1.583.330	1.850.000	1.650.450
Sporuri pentru conditii de munca	486	10.01.05	114.000	0	114.000	28.500	28.500	28.500	28.500
Indemnizatii de delegare	487	10.01.13	10.000	0	10.000	3.000	3.000	2.000	2.000
Indemnizatie de hrana	488	10.01.17	608.900	0	608.900	174.800	174.800	174.800	84.500
Cheltuieli salariale in natura	489	10.02	257.850	0	257.850	7.000	250.850	0	0
Tichete de vacanta	490	10.02.06	257.850	0	257.850	7.000	250.850	0	0
Contributii	491	10.03	193.800	0	193.800	56.000	48.100	48.100	41.600
Contributia asiguratorie pentru munca	492	10.03.07	193.800	0	193.800	56.000	48.100	48.100	41.600
<b>TITLUL II BUNURI SI SERVICII</b>	<b>493</b>	<b>20</b>	<b>7.489.000</b>	<b>0</b>	<b>7.489.000</b>	<b>2.602.150</b>	<b>3.123.050</b>	<b>1.714.800</b>	<b>49.000</b>
Bunuri si servicii	494	20.01	5.068.395	0	5.068.395	1.360.195	2.393.400	1.058.800	256.000
Furnituri de birou	495	20.01.01	13.300	0	13.300	4.100	3.100	1.100	5.000
Materiale pentru curatenie	496	20.01.02	45.500	0	45.500	19.000	10.000	4.500	12.000
Incalzit, iluminat si forta motrica	497	20.01.03	654.000	0	654.000	322.000	165.000	32.000	135.000
Apa, canal si salubritate	498	20.01.04	186.000	0	186.000	61.000	52.500	32.500	40.000
Carburanti si lubrifianti	499	20.01.05	494.000	0	494.000	124.000	150.000	100.000	120.000
Posta, telecomunicatii, radio, tv, internet	500	20.01.08	64.000	0	64.000	12.000	21.800	20.200	10.000
Materiale si prestari de servicii cu caracter functional	501	20.01.09	1.041.000	0	1.041.000	292.000	554.000	285.000	-90.000
Alte bunuri si servicii pentru intretinere si functionare	502	20.01.30	2.570.595	0	2.570.595	526.095	1.437.000	563.500	24.000
Reparatii curente	503	20.02	1.498.200	0	1.498.200	1.033.750	354.450	364.000	-254.000
Medicamente si materiale sanitare	504	20.04	1.000	0	1.000	0	2.000	1.000	-2.000
Materiale sanitare	505	20.04.02	1.000	0	1.000	0	2.000	1.000	-2.000
Bunuri de natura obiectelor de inventar	506	20.05	338.500	0	338.500	40.000	97.500	210.000	-9.000
Uniforme si echipament	507	20.05.01	75.000	0	75.000	3.000	31.000	40.000	1.000
Alte obiecte de inventar	508	20.05.30	263.500	0	263.500	37.000	66.500	170.000	-10.000
Deplasari, delasari, transferari	509	20.06	48.100	0	48.100	8.000	17.000	11.000	12.100
Deplasari interne, delasari, transferari	510	20.06.01	48.100	0	48.100	8.000	17.000	11.000	12.100
Pregatire profesionala	511	20.13	900	0	900	0	0	3.000	-2.100

DENUMIREA INDICATORILOR

DENUMIREA INDICATORILOR	Cod rand	Cod indicator	Program aprobat	Influente	Program rectificat	Program trimestrial			
						Trim I	Trim II	Trim III	Trim IV
Protectia muncii	512	20.14	0	0	0	0	0	1.000	-1.000
Alte cheltuieli	513	20.30	533.905	0	533.905	160.205	258.700	66.000	49.000
Prime de asigurare non-viata	514	20.30.03	151.000	0	151.000	34.000	92.000	10.000	15.000
Chirii	515	20.30.04	119.500	0	119.500	27.000	82.500	0	10.000
alte cheltuieli cu bunuri si servicii	516	20.30.30	263.405	0	263.405	99.205	84.200	56.000	24.000
<b>TITLUL VI TRANSFERURI INTRE UNITATI ALE ADMINISTRATIEI PUBLICE</b>	517	51	4.340.000	0	4.340.000	1.008.000	1.529.880	953.120	849.020
Transferuri curente	518	51.01	4.040.000	0	4.040.000	795.000	1.493.000	928.000	824.000
Transferuri catre institutii publice	519	51.01.01	4.040.000	0	4.040.000	795.000	1.493.000	928.000	824.000
Varsaminte din privatizare in contul general al trezoreriei statului	520	51.01.20	0	0	0	0	0	0	0
Transferuri de capital	521	51.02	300.000	0	300.000	0	0	0	0
Alte transferuri de capital catre institutii publice	522	51.02.29	300.000	0	300.000	213.000	36.860	25.120	25.020
<b>TITLUL X Proiecte cu finantare din fonduri externe nerambursabile aferente cadrului financiar 2014-2020</b>	523	58	174.701	0	174.701	116.468	11.882	0	46.351
Programa din Fondul European de Dezvoltare Regionala (FEDR)	524	58.01	174.701	0	174.701	116.468	11.882	0	46.351
Finantarea nationala	525	58.01.01	26.205	0	26.205	17.470	1.782	0	6.953
Finantarea externa nerambursabila	526	58.01.02	148.496	0	148.496	98.998	10.100	0	39.398
<b>TITLUL XI ALTE CHELTUIELI</b>	527	59	12.167.000	-75.000	12.092.000	1.579.700	7.037.300	2.162.500	1.312.500
Burse	528	59.01	0	0	0	0	0	0	0
Asociatii si fundatii	529	59.11	4.150.000	-45.000	4.105.000	1.126.200	1.383.800	1.230.000	365.000
Sustinerrea cultelor	530	59.12	5.100.000	0	5.100.000	0	4.460.000	440.000	200.000
Actiuni cu caracter stiintific si social-cultural	531	59.22	2.736.000	-30.000	2.706.000	400.000	1.151.000	450.000	705.000
Suma aferente persoanelor cu handicap neincadrate	532	59.40	181.000	0	181.000	53.500	42.500	42.500	42.500
<b>CHELTUIELI DE CAPITAL</b>	533	70	6.335.650	-1.800.000	4.535.650	2.420.647	1.735.000	1.044.003	-664.000
<b>TITLUL XIII ACTIVE NEFINANCIARE</b>	534	71	6.335.650	-1.800.000	4.535.650	2.420.647	1.735.000	1.044.003	-664.000
Active fixe	535	71.01	6.335.650	-1.800.000	4.535.650	2.420.647	1.735.000	1.044.003	-664.000
Constructii	536	71.01.01	5.202.053	-1.800.000	3.402.053	2.168.050	1.185.000	894.003	-845.000
Masini, echipamente si mijloace de transport	537	71.01.02	181.000	0	181.000	0	50.000	50.000	81.000
Mobilier, aparatura biroulta si alte active corporale	538	71.01.03	755.000	0	755.000	55.000	500.000	100.000	100.000
Alte active fixe	539	71.01.30	197.597	0	197.597	197.597	0	0	0
<b>TITLUL XVII RAMBURSARI DE CREDITE</b>	540	81	1.400.000	0	1.400.000	333.400	166.600	900.000	0
Rambursari de credite externe	541	81.01	0	0	0	0	0	0	0
Rambursari de credite externe contractate de ordonatorii de credite	542	81.01.01	0	0	0	0	0	0	0
Rambursari de credite interne	543	81.02	1.400.000	0	1.400.000	333.400	166.600	900.000	0
Rambursari de credite aferente datoriei publice interne locale	544	81.02.05	1.400.000	0	1.400.000	333.400	166.600	900.000	0

DENUMIREA INDICATORILOR	Cod rand	Cod indicator	Program aprobat	Influente	Program rectificat	Program trimestral			
						Trim I	Trim II	Trim III	Trim IV
Din total capitol									
Servicii culturale	545	67.02.03	6.238.670	0	6.238.670	1.715.270	2.661.960	953.420	908.020
Institutiile publice de spectacole si concerte	546	67.02.03.04	5.614.500	0	5.614.500	1.226.100	2.526.960	953.420	908.020
Consolidarea si restaurarea monumentelor istorice	547	67.02.03.12	624.170	0	624.170	489.170	135.000	0	0
Alte servicii culturale	548	67.02.03.30	0	0	0	0	0	0	0
Servicii recreative si sportive	549	67.02.05	25.681.980	-1.845.000	23.836.980	8.452.597	7.137.430	7.016.403	1.230.550
Sport	550	67.02.05.01	4.319.055	-45.000	4.274.055	1.225.380	1.923.800	769.875	355.000
Tineret	551	67.02.05.02	0	0	0	0	50.000	-50.000	0
Intretinere gradini publice, parcuri, zone verzi, baze sportive si de agrement	552	67.02.05.03	21.362.925	-1.800.000	19.562.925	7.227.217	5.163.630	6.296.528	875.550
Servicii religioase	553	67.02.06	300.000	0	300.000	0	0	0	300.000
Alte servicii in domeniile culturii, recreerii si religiei	554	67.02.50	8.370.701	-30.000	8.340.701	578.468	5.892.882	908.000	961.351
<b>Asigurari si asistenta sociala</b>	<b>555</b>	<b>68.02</b>	<b>30.701.120</b>	<b>-200.000</b>	<b>30.501.120</b>	<b>8.549.012</b>	<b>8.645.670</b>	<b>8.055.695</b>	<b>5.250.843</b>
<b>CHELTUIELI CURENTE</b>	<b>556</b>	<b>01</b>	<b>30.628.620</b>	<b>-200.000</b>	<b>30.428.620</b>	<b>8.535.887</b>	<b>8.632.445</b>	<b>8.024.570</b>	<b>5.235.718</b>
<b>TITLUL I CHELTUIELI DE PERSONAL</b>	<b>557</b>	<b>10</b>	<b>19.840.000</b>	<b>-200.000</b>	<b>19.640.000</b>	<b>5.418.415</b>	<b>6.078.715</b>	<b>5.423.715</b>	<b>2.719.155</b>
Cheutiile salariale in bani	558	10.01	18.641.830	-200.000	18.441.830	5.286.150	5.241.850	5.285.325	2.628.505
Salarii de baza	559	10.01.01	16.647.980	-200.000	16.447.980	4.650.040	4.733.940	4.663.240	2.400.760
Sporuri pentru conditii de munca	560	10.01.05	109.700	0	109.700	73.700	0	60.675	-24.675
Alte sporuri	561	10.01.06	51.000	0	51.000	17.000	0	17.000	17.000
Indemnizatii de delegare	562	10.01.13	1.020	0	1.020	3.000	3.000	2.000	-6.980
Indemnizatie de hrana	563	10.01.17	1.832.130	0	1.832.130	542.410	504.910	542.410	242.400
Cheutiile salariale in natura	564	10.02	773.450	0	773.450	18.525	730.275	24.650	0
Tichete de vacanta	565	10.02.06	773.450	0	773.450	18.525	730.275	24.650	0
Contributii	566	10.03	424.720	0	424.720	113.740	106.590	113.740	90.650
Contributia asiguratorie pentru munca	567	10.03.07	424.720	0	424.720	113.740	106.590	113.740	90.650
<b>TITLUL II BUNURI SI SERVICII</b>	<b>568</b>	<b>20</b>	<b>2.728.000</b>	<b>0</b>	<b>2.728.000</b>	<b>1.118.122</b>	<b>619.560</b>	<b>479.665</b>	<b>510.633</b>
Bunuri si servicii	569	20.01	402.744	0	402.744	158.844	117.400	53.925	72.575
Furnituri de birou	570	20.01.01	5.000	0	5.000	1.250	950	1.900	900
Materiale pentru curatenie	571	20.01.02	25.700	0	25.700	9.500	4.500	6.500	5.200
Incalzit, iluminat si forta motrica	572	20.01.03	157.000	0	157.000	66.000	50.000	13.000	28.000
Apa, canal si salubritate	573	20.01.04	15.000	0	15.000	5.500	2.950	2.900	3.650
Carburanti si lubrifianti	574	20.01.05	20.500	0	20.500	15.250	3.000	1.000	1.250
Piese de schimb	575	20.01.06	2.250	0	2.250	750	0	750	750
Posta, telecomunicatii, radio, tv, internet	576	20.01.08	8.000	0	8.000	4.000	1.750	1.125	1.125

DENUMIREA INDICATORILOR	Cod rand	Cod indicator	Program aprobat	Influente	Program rectificat	Program trimestrial			
						Trim I	Trim II	Trim III	Trim IV
Materiale si prestari de servicii cu caracter functional	577	20.01.09	57.250	0	57.250	15.000	15.000	12.250	15.000
Alte bunuri si servicii pentru intretinere si functionare	578	20.01.30	112.044	0	112.044	41.594	39.250	14.500	16.700
Reparatii curente	579	20.02	192.000	0	192.000	56.000	73.000	6.500	56.500
Hrana	580	20.03	1.972.375	0	1.972.375	833.750	389.375	373.250	376.000
Hrana pentru oameni	581	20.03.01	1.972.375	0	1.972.375	833.750	389.375	373.250	376.000
Medicamente si materiale sanitare	582	20.04	11.525	0	11.525	3.022	1.360	4.465	2.658
Medicamente	583	20.04.01	600	0	600	272	110	110	108
Materiale sanitare	584	20.04.02	2.300	0	2.300	750	750	750	50
Dezinfectanti	585	20.04.04	8.625	0	8.625	2.000	500	3.625	2.500
Bunuri de natura obiectelor de inventar	586	20.05	29.956	0	29.956	13.906	12.200	1.300	2.550
Uniforme si echipament	587	20.05.01	4.406	0	4.406	4.406	0	0	0
Alte obiecte de inventar	588	20.05.30	25.550	0	25.550	9.500	12.200	1.300	2.550
Deplasari, deplasari, transferari	589	20.06	20.000	0	20.000	15.375	1.750	1.750	1.125
Deplasari interne, deplasari, transferari	590	20.06.01	20.000	0	20.000	15.375	1.750	1.750	1.125
consultanta si expertiza	591	20.12	4.000	0	4.000	1.000	0	2.000	1.000
Pregatire profesionala	592	20.13	10.000	0	10.000	5.000	2.000	1.500	1.500
Protectia muncii	593	20.14	5.500	0	5.500	2.500	0	1.500	1.500
Cheeltuilei judiciare si extrajudiciare derivate din actiuni in reprezentarea intereselor statului, potrivit dispozitiilor legale	594	20.25	2.900	0	2.900	600	1.600	100	600
Alte cheltuieli	595	20.30	77.000	0	77.000	28.125	20.875	33.375	-5.375
Prime de asigurare non-viata	596	20.30.03	26.000	0	26.000	1.125	12.875	12.375	-375
Chirii	597	20.30.04	11.000	0	11.000	0	0	0	11.000
alte cheltuieli cu bunuri si servicii	598	20.30.30	40.000	0	40.000	27.000	8.000	21.000	-16.000
TITLUL IX ASISTENTA SOCIALA	599	57	7.161.520	0	7.161.520	1.765.000	1.702.920	1.890.920	1.802.680
Asigurari sociale	600	57.01	0	0	0	0	0	0	0
Alutoare sociale	601	57.02	7.161.520	0	7.161.520	1.765.000	1.702.920	1.890.920	1.802.680
Alutoare sociale in numerar	602	57.02.01	7.161.520	0	7.161.520	1.765.000	1.702.920	1.890.920	1.802.680
TITLUL XI ALTE CHELTUIELI	603	59	899.100	0	899.100	234.350	231.250	230.250	203.250
Burse	604	59.01	0	0	0	0	0	0	0
Asociatii si fundatii	605	59.11	271.000	0	271.000	80.000	50.000	49.000	92.000
Actiuni cu caracter stiintific si social-cultural	606	59.22	140.000	0	140.000	0	70.000	70.000	0
Sume aferente persoanelor cu handicap neincadrate	607	59.40	488.100	0	488.100	154.350	111.250	111.250	111.250
CHELTUIELI DE CAPITAL	608	70	72.500	0	72.500	13.125	13.125	31.125	15.125
TITLUL XIII ACTIVE NEFINANCIARE	609	71	72.500	0	72.500	13.125	13.125	31.125	15.125

DENUMIREA INDICATORILOR	Cod rand	Cod indicator	Program aprobat	Influente	Program rectificat	Program trimestrial			
						Trim I	Trim II	Trim III	Trim IV
Active fixe	610	71.01	72.500	0	72.500	13.125	13.125	31.125	15.125
Construcții	611	71.01.01	18.000	0	18.000	0	0	0	18.000
Mobilier, aparatură birou și alte active corporale	612	71.01.03	25.000	0	25.000	0	25.000	0	0
Alte active fixe	613	71.01.30	29.500	0	29.500	13.125	-11.875	31.125	-2.875
Din total capitol									
Asistența acordată persoanelor în vârstă	614	68.02.04	0	0	0	0	0	0	0
Asistența socială în caz de boli și invalidități	615	68.02.05	21.918.920	-200.000	21.718.920	5.887.000	6.431.420	6.043.060	3.357.440
Asistența socială în caz de invaliditate	616	68.02.05.02	21.918.920	-200.000	21.718.920	5.887.000	6.431.420	6.043.060	3.357.440
Asistența socială pentru familii și copii	617	68.02.06	46.000	0	46.000	25.000	25.000	13.000	-17.000
Ajutoare pentru locuințe	618	68.02.10	0	0	0	0	0	0	0
Creșe	619	68.02.11	2.729.500	0	2.729.500	744.522	759.560	631.235	594.183
Prevenirea excluderii sociale	620	68.02.15	6.006.700	0	6.006.700	1.892.490	1.429.590	1.368.400	1.316.220
Ajutor social	621	68.02.15.01	591.000	0	591.000	120.000	160.000	159.000	152.000
Costurile de ajutor social	622	68.02.15.02	5.415.700	0	5.415.700	1.772.490	1.269.590	1.209.400	1.164.220
Alte cheltuieli în domeniul prevenirii excluderii sociale	623	68.02.15.50	0	0	0	0	0	0	0
<b>Partea a IV-a-SERVICIILOR SI DEZVOLTARE PUBLICA, LOCUINTE, MEDIU SI APE</b>	<b>624</b>	<b>69.02</b>	<b>84.075.344</b>	<b>0</b>	<b>84.075.344</b>	<b>25.808.844</b>	<b>25.586.495</b>	<b>17.913.588</b>	<b>14.766.417</b>
Locuințe, servicii și dezvoltare publică	625	70.02	47.918.357	0	47.918.357	11.354.954	16.909.575	11.734.631	7.919.197
CHELTUIELI CURENTE	626	01	29.925.315	0	29.925.315	9.231.260	9.174.518	6.589.331	4.930.206
TITLUL I CHELTUIELI DE PERSONAL	627	10	7.315.000	0	7.315.000	2.060.680	2.033.580	1.809.290	1.411.450
Cheltuieli salariale în bani	628	10.01	6.957.860	0	6.957.860	2.019.980	1.795.980	1.769.890	1.372.010
Salarii de bază	629	10.01.01	6.329.850	0	6.329.850	1.830.000	1.619.000	1.594.910	1.285.940
Sporuri pentru condiții de muncă	630	10.01.05	114.200	0	114.200	41.000	34.000	34.000	5.200
Indemnizații de delegare	631	10.01.13	10.000	0	10.000	8.000	2.000	0	0
Indemnizații de hrană	632	10.01.17	503.810	0	503.810	140.980	140.980	140.980	80.870
Cheltuieli salariale în natură	633	10.02	199.500	0	199.500	1.300	198.200	0	0
Tichete de vacanță	634	10.02.06	199.500	0	199.500	1.300	198.200	0	0
Contribuții	635	10.03	157.640	0	157.640	39.400	39.400	39.400	39.440
Contribuții de asigurări sociale de stat	636	10.03.01	100	0	100	0	0	0	100
Contribuții de asigurări sociale de sănătate	637	10.03.03	50	0	50	0	0	0	50
Contribuții de asigurări pentru accidente de muncă și boli profesionale	638	10.03.04	10	0	10	0	0	0	10
Contribuții pentru concedii și indemnizații	639	10.03.06	20	0	20	0	0	0	20
Contribuția asiguratorie pentru muncă	640	10.03.07	157.460	0	157.460	39.400	39.400	39.400	39.260
TITLUL II BUNURI SI SERVICII	641	20	15.201.497	0	15.201.497	5.082.200	4.695.800	2.884.266	2.539.241

## DENUMIREA INDICATORILOR

DENUMIREA INDICATORILOR	Cod rand	Cod indicator	Program aprobat	Influente	Program rectificat	Trim I	Trim II	Trim III	Trim IV
Bunuri si servicii	642	20.01	7.985.600	0	7.985.600	3.172.700	1.914.800	1.618.400	1.279.700
Furnituri de birou	643	20.01.01	20.000	0	20.000	4.000	9.000	4.000	3.000
Materiale pentru curatenie	644	20.01.02	42.000	0	42.000	6.000	16.000	10.000	10.000
Incalzit, iluminat si forta motrica	645	20.01.03	2.491.500	0	2.491.500	954.000	534.000	448.000	555.500
Apa, canal si salubritate	646	20.01.04	2.271.800	0	2.271.800	1.100.000	521.600	315.200	335.000
Carburanti si lubrifianti	647	20.01.05	90.000	0	90.000	25.000	24.000	16.000	25.000
Posta, telecomunicatii, radio, tv, internet	648	20.01.08	42.500	0	42.500	4.000	4.000	24.000	10.500
Materiale si prestari de servicii cu caracter functional	649	20.01.09	1.849.000	0	1.849.000	701.000	485.000	303.000	360.000
Alte bunuri si servicii pentru intretinere si functionare	650	20.01.30	1.178.800	0	1.178.800	378.700	321.200	498.200	-19.300
Reparatii curente	651	20.02	3.184.900	0	3.184.900	600.900	1.631.000	309.956	643.044
Bunuri de natura obiectelor de inventar	652	20.05	379.297	0	379.297	160.000	175.000	15.000	29.297
Alte obiecte de inventar	653	20.05.30	379.297	0	379.297	160.000	175.000	15.000	29.297
Deplasari, detasari, transferari	654	20.06	7.000	0	7.000	1.100	1.000	900	4.000
Deplasari interne, detasari, transferari	655	20.06.01	7.000	0	7.000	1.100	1.000	900	4.000
consultanta si expertiza	656	20.12	55.800	0	55.800	15.800	20.000	20.000	0
Pregatire profesionala	657	20.13	2.000	0	2.000	0	5.000	0	-3.000
Protectia muncii	658	20.14	26.000	0	26.000	26.000	0	0	0
Alte cheltuieli	659	20.30	3.560.900	0	3.560.900	1.105.700	949.000	920.000	586.200
Prime de asigurare non-viata	660	20.30.03	59.000	0	59.000	1.000	59.000	0	-1.000
Chirii	661	20.30.04	192.900	0	192.900	33.700	20.000	20.000	119.200
alte cheltuieli cu bunuri si servicii	662	20.30.30	3.309.000	0	3.309.000	1.071.000	870.000	900.000	468.000
<b>TITLU VIII PROIECTE CU FINANTARE DIN FONDURI EXTERNE NERAMBURSABILE (FEN) POSTADERARE</b>	663	56	3.471.576	0	3.471.576	1.318.712	1.344.506	791.198	17.160
Programa din Fondul European de Dezvoltare Regionala (FEDR )	664	56.01	59.110	0	59.110	12.599	8.956	20.395	17.160
Finantarea Uniunii Europene	665	56.01.02	59.110	0	59.110	12.599	8.956	20.395	17.160
Programul de cooperare elvetiano-Roman vizand reducerea disparitatilor economice si sociale in cadrul Uniunii Europene extinse	666	56.25	3.412.466	0	3.412.466	1.306.113	1.335.550	770.803	0
Finantarea nationala	667	56.25.01	597.918	0	597.918	233.545	233.585	130.788	0
Finantarea externa nerambursabila	668	56.25.02	2.692.769	0	2.692.769	1.051.789	1.051.965	589.015	0
Cheltuieli neeligibile	669	56.25.03	121.779	0	121.779	20.779	50.000	51.000	0
<b>TITLUL X Proiecte cu finantare din fonduri externe nerambursabile aferente cadrului financiar 2014-2020</b>	670	58	3.597.342	0	3.597.342	726.868	1.067.882	1.071.837	730.755
Programa din Fondul European de Dezvoltare Regionala (FEDR)	671	58.01	3.597.342	0	3.597.342	726.868	1.067.882	1.071.837	730.755
Finantarea nationala	672	58.01.01	458.568	0	458.568	68.514	160.182	160.776	69.096

DENUMIREA INDICATORILOR	Cod rand	Cod indicator	Program aprobat	Influente	Program rectificat	Program trimestrial			
						Trim I	Trim II	Trim III	Trim IV
Finantarea externa nerambursabila	673	58.01.02	2.598.553	0	2.598.553	388.243	907.700	911.061	391.549
Cheeltiile neeligibile	674	58.01.03	540.221	0	540.221	270.111	0	0	270.110
<b>TITLUL XI ALTE CHELTUIELI</b>	675	59	339.900	0	339.900	42.800	32.750	32.750	231.600
Burse	676	59.01	0	0	0	0	0	0	0
Despagubiri civile	677	59.17	200.000	0	200.000	0	0	0	200.000
Sume aferente persoanelor cu handicap neincadrate	678	59.40	139.900	0	139.900	42.800	32.750	32.750	31.600
<b>CHELTUIELI DE CAPITAL</b>	679	70	17.993.042	0	17.993.042	2.123.694	7.735.057	5.145.300	2.988.991
<b>TITLUL XIII ACTIVE NEFINANCIARE</b>	680	71	17.993.042	0	17.993.042	2.123.694	7.735.057	5.145.300	2.988.991
Active fixe	681	71.01	17.993.042	0	17.993.042	2.123.694	7.735.057	5.145.300	2.988.991
Constructii	682	71.01.01	10.093.051	0	10.093.051	1.679.694	5.225.057	2.083.000	1.105.300
Masini, echipamente si mijloace de transport	683	71.01.02	30.115	0	30.115	10.000	20.000	10.000	-9.885
Mobilier, aparatura birouca si altele active corporale	684	71.01.03	521.400	0	521.400	84.000	347.000	64.400	26.000
Alte active fixe	685	71.01.30	7.348.476	0	7.348.476	350.000	2.143.000	2.987.900	1.867.576
Din total capitol									
Alimentare cu apa si amenajari hidrotehnice	686	70.02.05	1.262.047	0	1.262.047	526.990	735.057	0	0
Alimentare cu apa	687	70.02.05.01	1.262.047	0	1.262.047	526.990	735.057	0	0
Amenajari hidrotehnice	688	70.02.05.02	0	0	0	0	0	0	0
Iluminat public si electrificari rurale	689	70.02.06	10.540.398	0	10.540.398	2.639.345	4.510.550	2.535.803	854.700
Alimentare cu gaze naturale in localitati	690	70.02.07	326.675	0	326.675	186.675	140.000	0	0
Alte servicii in domeniul locuintei, serviciilor si dezvoltarii comunale	691	70.02.50	35.789.237	0	35.789.237	8.001.944	11.523.958	9.198.826	7.064.497
<b>Protectia mediului</b>	692	74.02	36.156.987	0	36.156.987	14.453.890	8.676.920	6.178.957	6.847.220
<b>CHELTUIELI CURENTE</b>	693	01	32.708.877	0	32.708.877	14.155.780	7.351.920	6.153.957	5.047.220
<b>TITLUL II BUNURI SI SERVICII</b>	694	20	25.843.356	0	25.843.356	11.730.720	5.666.576	5.337.540	3.118.520
Bunuri si servicii	695	20.01	24.970.986	0	24.970.986	11.655.820	5.596.626	4.778.140	2.940.400
Furnituri de birou	696	20.01.01	0	0	0	0	0	0	0
Materiale pentru curatenie	697	20.01.02	2.880	0	2.880	720	720	720	720
Incalzit, iluminat si forta motrica	698	20.01.03	13.306	0	13.306	1.000	21.306	25.500	-34.500
Apa, canal si salubritate	699	20.01.04	24.411.320	0	24.411.320	11.500.000	5.450.500	4.617.820	2.843.000
Posta, telecomunicatii, radio, tv, internet	700	20.01.08	14.400	0	14.400	3.600	3.600	3.600	3.600
Materiale si prestari de servicii cu caracter functional	701	20.01.09	2.000	0	2.000	500	500	500	500
Alte bururi si servicii pentru intretinere si functionare	702	20.01.30	527.080	0	527.080	150.000	120.000	130.000	127.080
Reparatii curente	703	20.02	626.000	0	626.000	0	0	476.000	150.000
Hirana	704	20.03	149.550	0	149.550	36.000	41.550	36.000	36.000

DENUMIREA INDICATORILOR

Denumirea indicatorilor	Cod rand	Cod indicator	Program aprobat	Influente	Program rectificat	Program trimestrial			
						Trim I	Trim II	Trim III	Trim IV
Hirana pentru animale	705	20.03.02	149.550	0	149.550	36.000	41.550	36.000	36.000
Bunuri de natura obiectelor de inventar	706	20.05	20.300	0	20.300	1.500	17.000	1.000	800
Uniforme si echipament	707	20.05.01	17.300	0	17.300	1.500	14.000	1.000	800
Alte obiecte de inventar	708	20.05.30	3.000	0	3.000	0	3.000	0	0
Deplasari, detasari, transferari	709	20.06	37.600	0	37.600	1.400	1.400	33.400	1.400
Deplasari interne, detasari, transferari	710	20.06.01	37.600	0	37.600	1.400	1.400	33.400	1.400
Pregatire profesionala	711	20.13	2.920	0	2.920	0	0	13.000	-10.080
Cheltuieli judiciare si extrajudiciare derivate din actiuni in reprezentarea intereselor statului, potrivit dispozitiilor legale	712	20.25	30.000	0	30.000	30.000	0	0	0
Alte cheltuieli	713	20.30	6.000	0	6.000	6.000	0	0	0
Chirii	714	20.30.04	6.000	0	6.000	6.000	0	0	0
TITLUL VII ALTE TRANSFERURI	715	55	2.292.737	0	2.292.737	1.390.000	809.500	493.237	-400.000
A. Transferuri interne	716	55.01	2.292.737	0	2.292.737	1.390.000	809.500	493.237	-400.000
Programe cu finantare rambursabila	717	55.01.03	0	0	0	0	0	0	0
Programe de dezvoltare	718	55.01.13	2.043.237	0	2.043.237	1.300.000	650.000	493.237	-400.000
Transferuri din bugetul local catre asociatiile de dezvoltare intercomunitara	719	55.01.42	249.500	0	249.500	90.000	159.500	0	0
TITLUL X Proiecte cu finantare din fonduri externe nerambursabile aferente cadrului financiar 2014-2020	720	58	4.565.640	0	4.565.640	1.035.060	878.700	323.180	2.328.700
Programe din Fondul European de Dezvoltare Regionala (FEDR)	721	58.01	4.565.640	0	4.565.640	1.035.060	878.700	323.180	2.328.700
Finantarea nationala	722	58.01.01	684.846	0	684.846	155.259	131.805	48.477	349.305
Finantarea externa nerambursabila	723	58.01.02	3.873.794	0	3.873.794	879.801	746.895	267.703	1.979.395
Cheltuieli neeligibile	724	58.01.03	7.000	0	7.000	0	0	7.000	0
TITLUL XI ALTE CHELTUIELI	725	59	7.144	0	7.144	0	7.144	0	0
Despagubiri civile	726	59.17	7.144	0	7.144	0	7.144	0	0
CHELTUIELI DE CAPITAL	727	70	848.110	0	848.110	298.110	25.000	25.000	500.000
TITLUL XIII ACTIVE NEFINANCIARE	728	71	848.110	0	848.110	298.110	25.000	25.000	500.000
Active fixe	729	71.01	848.110	0	848.110	298.110	25.000	25.000	500.000
Construcii	730	71.01.01	798.110	0	798.110	298.110	0	0	500.000
Mobilier, aparatura birouca si alte active corporale	731	71.01.03	50.000	0	50.000	0	25.000	25.000	0
TITLUL XVII RAMBURSARI DE CREDITE	732	81	2.600.000	0	2.600.000	0	1.300.000	0	1.300.000
Rambursari de credite externe	733	81.01	2.600.000	0	2.600.000	0	1.300.000	0	1.300.000
Rambursari de credite externe contractate de ordonatori de credite	734	81.01.01	0	0	0	0	0	0	0
Rambursari de credite aferente datoriei publice externe locale	735	81.01.05	2.600.000	0	2.600.000	0	1.300.000	0	1.300.000
Din total capital									




DENUMIREA INDICATORILOR	Cod rand	Cod indicator	Program aprobat	Influente	Program rectificat	Program trimestrial			
						Trim I	Trim II	Trim III	Trim IV
Reducerea si controlul poluarii	736	74.02.03	364.800	0	364.800	91.200	91.200	91.200	91.200
Salubritate si gestiunea deseurilor	737	74.02.05	27.993.737	0	27.993.737	12.930.720	6.168.720	5.756.777	3.118.520
Salubritate	738	74.02.05.01	25.850.500	0	25.850.500	11.730.720	5.663.720	5.337.540	3.118.520
Colectarea, tratarea si distrugerea deseurilor	739	74.02.05.02	2.143.237	0	2.143.237	1.200.000	525.000	418.237	0
Canalizarea si tratarea apelor reziduale	740	74.02.06	3.488.476	0	3.488.476	378.976	1.609.500	100.000	1.400.000
Alte servicii in domeniul protectiei mediului	741	74.02.50	4.309.974	0	4.309.974	1.052.994	787.500	231.980	2.237.500
<b>Partea a V-a-ACTIUNI ECONOMICE</b>	<b>742</b>	<b>79.02</b>	<b>107.160.741</b>	<b>0</b>	<b>107.160.741</b>	<b>37.728.372</b>	<b>27.897.041</b>	<b>19.303.071</b>	<b>22.232.257</b>
Actiuni generale economice, comerciale si de munca	743	80.02	5.352.097	0	5.352.097	2.070.912	1.982.091	805.847	493.247
CHELTUIELI CURENTE	744	01	5.006.277	0	5.006.277	2.070.912	1.646.271	795.847	493.247
TITLUL X Proiecte cu finantare din fonduri externe nerambursabile aferente cadrului financiar 2014-2020	745	58	5.006.277	0	5.006.277	2.070.912	1.646.271	795.847	493.247
Programa din Fondul European de Dezvoltare Regionala (FEDR)	746	58.01	2.352.040	0	2.352.040	1.274.640	850.000	265.000	-37.600
Finantarea nationala	747	58.01.01	24.514	0	24.514	24.514	0	0	0
Finantarea externa nerambursabila	748	58.01.02	220.626	0	220.626	220.626	0	0	0
Cheltuieli neeligibile	749	58.01.03	2.106.900	0	2.106.900	1.029.500	850.000	265.000	-37.600
Programa din Fondul Social European (FSE)	750	58.02	2.854.237	0	2.854.237	796.272	796.271	530.847	530.847
Finantarea nationala	751	58.02.01	398.136	0	398.136	119.441	119.441	79.627	79.627
Finantarea externa nerambursabila	752	58.02.02	2.256.101	0	2.256.101	676.831	676.830	451.220	451.220
CHELTUIELI DE CAPITAL	753	70	345.820	0	345.820	0	335.820	10.000	0
TITLUL XIV ACTIVE FINANCIARE	754	72	345.820	0	345.820	0	335.820	10.000	0
Active financiare	755	72.01	345.820	0	345.820	0	335.820	10.000	0
Participare la capitalul social al societatorilor comerciale	756	72.01.01	345.820	0	345.820	0	335.820	10.000	0
Din total capitol									
Actiuni generale economice si comerciale	757	80.02.01	5.352.097	0	5.352.097	2.070.912	1.982.091	805.847	493.247
Programa de dezvoltare regionala si sociala	758	80.02.01.10	2.106.900	0	2.106.900	1.029.500	850.000	265.000	-37.600
Alte cheltuieli pentru actiuni generale economice si comerciale	759	80.02.01.30	3.245.197	0	3.245.197	1.041.412	1.132.091	540.847	530.847
<b>Combustibili si energie</b>	<b>760</b>	<b>81.02</b>	<b>30.649.900</b>	<b>0</b>	<b>30.649.900</b>	<b>10.684.900</b>	<b>5.670.000</b>	<b>6.072.500</b>	<b>8.222.500</b>
CHELTUIELI CURENTE	761	01	20.669.900	0	20.669.900	7.164.900	2.900.000	3.052.500	7.552.500
TITLUL II BUNURI SI SERVICII	762	20	3.164.900	0	3.164.900	3.164.900	0	0	0
Alte cheltuieli	763	20.30	3.164.900	0	3.164.900	3.164.900	0	0	0
alte cheltuieli cu bunuri si servicii	764	20.30.30	3.164.900	0	3.164.900	3.164.900	0	0	0
TITLUL IV SUBVENTII	765	40	17.505.000	0	17.505.000	4.000.000	2.900.000	3.052.500	7.552.500
Subventii pe produse	766	40.01	0	0	0	0	0	0	0
Subventii pentru acoperirea diferentelor de pret si tarif	767	40.03	17.055.000	0	17.055.000	4.000.000	2.900.000	2.602.500	7.552.500

DENUMIREA INDICATORILOR	Cod rand	Cod indicator	Program aprobat	Influente	Program rectificat	Program trimestrial			
						Trim I	Trim II	Trim III	Trim IV
Alte subventii	768	40.30	450.000	0	450.000	0	0	450.000	0
CHELTUIELI DE CAPITAL	769	70	600.000	0	600.000	500.000	1.100.000	0	-1.000.000
TITLUL XIII ACTIVE NEFINANCIARE	770	71	600.000	0	600.000	500.000	1.100.000	0	-1.000.000
Active fixe	771	71.01	600.000	0	600.000	500.000	1.100.000	0	-1.000.000
Construcții	772	71.01.01	0	0	0	500.000	500.000	0	-1.000.000
Alte active fixe	773	71.01.30	600.000	0	600.000	0	600.000	0	0
TITLUL XVII RAMBURSARI DE CREDITE	774	81	9.380.000	0	9.380.000	3.020.000	1.670.000	3.020.000	1.670.000
Rambursari de credite externe	775	81.01	6.100.000	0	6.100.000	2.200.000	850.000	2.200.000	850.000
Rambursari de credite externe contractate de ordonatorii de credite	776	81.01.01	0	0	0	0	0	0	0
Rambursari de credite aferente datoriei publice externe locale	777	81.01.05	6.100.000	0	6.100.000	2.200.000	850.000	2.200.000	850.000
Rambursari de credite interne	778	81.02	3.280.000	0	3.280.000	820.000	820.000	820.000	820.000
Rambursari de credite aferente datoriei publice interne locale	779	81.02.05	3.280.000	0	3.280.000	820.000	820.000	820.000	820.000
Din total capitol									
Energie termica	780	81.02.06	20.785.000	0	20.785.000	4.820.000	3.720.000	3.872.500	8.372.500
Alte cheltuieli privind combustibilii si energia	781	81.02.50	9.864.900	0	9.864.900	5.864.900	1.950.000	2.200.000	-1.500.000
Transporturi	782	84.02	69.936.144	0	69.936.144	24.860.060	19.232.450	12.364.724	13.478.910
CHELTUIELI CURENTE	783	01	56.017.670	0	56.017.670	23.845.290	15.941.120	5.172.350	11.058.910
TITLUL II BUNURI SI SERVICII	784	20	25.557.450	0	25.557.450	9.393.100	9.847.000	2.310.850	4.008.500
Bunuri si servicii	785	20.01	4.511.500	0	4.511.500	1.831.500	812.000	1.194.000	674.000
Furnituri de birou	786	20.01.01	0	0	0	0	0	0	0
Incalzit, iluminat si forta motrica	787	20.01.03	28.000	0	28.000	7.000	7.000	7.000	7.000
Posta, telecomunicatii, radio, tv, internet	788	20.01.08	81.000	0	81.000	22.000	30.000	12.000	17.000
Alte bunuri si servicii pentru intretinere si functionare	789	20.01.30	4.402.500	0	4.402.500	1.802.500	775.000	1.175.000	650.000
Reparatii curente	790	20.02	20.754.000	0	20.754.000	7.500.000	8.970.000	1.100.000	3.184.000
Bunuri de natura obiectelor de inventar	791	20.05	0	0	0	0	2.000	0	-2.000
Uniforme si echipament	792	20.05.01	0	0	0	0	2.000	0	-2.000
Deplasari, detasari, transferari	793	20.06	10.000	0	10.000	1.600	5.000	3.400	0
Deplasari interne, detasari, transferari	794	20.06.01	10.000	0	10.000	1.600	5.000	3.400	0
Alte cheltuieli	795	20.30	281.950	0	281.950	60.000	58.000	13.450	150.500
alte cheltuieli cu bunuri si servicii	796	20.30.30	281.950	0	281.950	60.000	58.000	13.450	150.500
TITLUL IV SUBVENTII	797	40	7.634.000	0	7.634.000	2.850.000	2.500.000	1.084.000	1.200.000
Subventii pe produse	798	40.01	0	0	0	0	0	0	0
Subventii pentru acoperirea diferentelor de pret si tarifi	799	40.03	7.634.000	0	7.634.000	2.850.000	2.500.000	1.084.000	1.200.000

DENUMIREA INDICATORILOR	Cod rand	Cod indicator	Program aprobat	Influente	Program rectificat	Program trimestrial			
						Trim I	Trim II	Trim III	Trim IV
TITUL VIII PROIECTE CU FINANTARE DIN FONDURI EXTERNE NERAMBURSABILE (FEN) POSTADRARE	800	56	5.969.097	0	5.969.097	2.374.977	3.594.120	0	0
Programul de cooperare elvetiano-Roman vizand reducerea disparitatilor economice si sociale in cadrul Uniunii Europene extinse	801	56.25	5.969.097	0	5.969.097	2.374.977	3.594.120	0	0
Finantarea nationala	802	56.25.01	862.215	0	862.215	303.672	558.543	0	0
Finantarea externa nerambursabila	803	56.25.02	4.865.882	0	4.865.882	1.720.805	3.145.077	0	0
Cheltuieli neeligibile	804	56.25.03	241.000	0	241.000	350.500	-109.500	0	0
TITUL X Proiecte cu finantare din fonduri externe nerambursabile aferente cadrului financiar 2014-2020	805	58	16.857.123	0	16.857.123	9.227.213	0	1.777.500	5.852.410
Programa din Fondul European de Dezvoltare Regionala (FEDR)	806	58.01	16.857.123	0	16.857.123	9.227.213	0	1.777.500	5.852.410
Finantarea nationala	807	58.01.01	2.346.693	0	2.346.693	1.277.207	0	266.625	802.861
Finantarea externa nerambursabila	808	58.01.02	13.297.930	0	13.297.930	7.237.506	0	1.510.875	4.549.549
Cheltuieli neeligibile	809	58.01.03	1.212.500	0	1.212.500	712.500	0	0	500.000
CHELTUIELI DE CAPITAL	810	70	12.638.474	0	12.638.474	694.770	2.971.330	6.872.374	2.100.000
TITUL XIII ACTIVE NEFINANCIARE	811	71	12.638.474	0	12.638.474	694.770	2.971.330	6.872.374	2.100.000
Active fixe	812	71.01	12.638.474	0	12.638.474	694.770	2.971.330	6.872.374	2.100.000
Constructii	813	71.01.01	12.568.474	0	12.568.474	674.770	2.921.330	6.872.374	2.100.000
Alte active fixe	814	71.01.30	70.000	0	70.000	20.000	50.000	0	0
TITUL XVII RAMBURSARI DE CREDITE	815	81	1.280.000	0	1.280.000	320.000	320.000	320.000	320.000
Rambursari de credite externe	816	81.01	0	0	0	0	0	0	0
Rambursari de credite externe contractate de ordonatori de credite	817	81.01.01	0	0	0	0	0	0	0
Rambursari de credite externe contractate de ordonatori de credite	818	81.02	1.280.000	0	1.280.000	320.000	320.000	320.000	320.000
Rambursari de credite interne	819	81.02.05	1.280.000	0	1.280.000	320.000	320.000	320.000	320.000
Din total capitol									
Transport rutier	820	84.02.03	69.936.144	0	69.936.144	24.860.060	19.232.450	12.364.724	13.478.910
Durumi si poduri	821	84.02.03.01	0	0	0	0	0	0	0
Transport in comun	822	84.02.03.02	33.831.144	0	33.831.144	14.606.690	6.807.950	5.348.594	7.067.910
Strazi	823	84.02.03.03	36.105.000	0	36.105.000	10.253.370	12.424.500	7.016.130	6.411.000
Alte actiuni economice	824	87.02	1.222.600	0	1.222.600	112.500	1.012.500	60.000	37.600
CHELTUIELI CURENTE	825	01	1.222.600	0	1,222.600	112.500	1.012.500	60.000	37.600
TITUL X Proiecte cu finantare din fonduri externe nerambursabile aferente cadrului financiar 2014-2020	826	58	1,222.600	0	1,222.600	112.500	1.012.500	60.000	37.600
Programa din Fondul European de Dezvoltare Regionala (FEDR)	827	58.01	1,222.600	0	1,222.600	112.500	1.012.500	60.000	37.600
Finantarea nationala	828	58.01.01	168.750	0	168.750	16.875	151.875	0	0

DENUMIREA INDICATORILOR	Cod rand	Cod indicator	Program aprobat	Influente	Program rectificat	Program trimestrial			
						Trim I	Trim II	Trim III	Trim IV
Finantarea externa nerambursabila	829	58.01.02	956.250	0	956.250	96.625	860.625	0	0
Cheltuieli neeligibile	830	58.01.03	97.600	0	97.600	0	0	60.000	37.600
CHELTUIELI DE CAPITAL	831	70	0	0	0	0	0	0	0
Din total capital									
Proiecte de dezvoltare multifunctionale	832	87.02.05	1.222.600	0	1.222.600	112.500	1.012.500	60.000	37.600
Partea a VII-a REZERVE, EXCEDENT/DEFICIT	833	96.02	0	0	0	0	0	0	0
REZERVE	834	97.02	0	0	0	0	0	0	0
EXCEDENT	835	98.02	0	0	0	0	0	0	0
DEFICIT	836	99.02	2.441.165	0	2.441.165	2.441.165	0	0	0




PRIMĂRIA JUDEȚULUI BUCÉAVA  
 Ec. Ioni Tudor

DIRECTOR EXECUTIV,  
 Ec. Elisabeta Văideanu

SEF SERVICIU,  
 Ec. Mircea Sofian Nicoră

NR. 42/65 din 12.12.2019

Organizația principală de credite



## PROGRAMUL

## OBIECTIVELE DE INVESTIȚII PE ANUL 2019 CU FINANTARE INTEGRALA SAU PARTIALA DE LA BUDGET

ALEXANDRU

Nr. crt.	Nominalizarea pe obiective de investitii dotari si alte cheltuieli de investitii (data inceperii-antimur si data acord M.F. si a aprobarii documentatiei de investitii)	Valoarea totala	Valoarea totala actualizata	Total		Propuneri 2019		credit extern	credit intern	
				Fond special (in afara bugetului)	buget stat Necesar 2019	Titlul 71	buget local Titlul 55+56+58			
		466.689.664	466.689.664	130.353.649	15.660.000	51.023.004	46.170.645	0	17.500.000	
	A. LUCRARI IN CONTINUARE	128.410.274	128.410.274	31.482.823		12.308.565	14.956.142	0	4.218.116	
	B. LUCRARI NOI	319.682.065	319.682.065	80.273.501	15.660.000	22.224.014	29.107.603	0	13.281.884	
	C. Achizitii de bunuri si alte cheltuieli	18.597.325	18.597.325	18.597.325		16.490.425	2.106.900			
CAP51.02. AUTORITAȚII EXECUTIVE										
	TOTAL, din care:	746.129	746.129	746.129		746.129	0	0	0	
	A. LUCRARI IN CONTINUARE									
	B. LUCRARI NOI									
	C. Achizitii de bunuri si alte cheltuieli	746.129	746.129	746.129		746.129				
CAP61.02. ORDINE PUBLICĂ ȘI SIGURANȚĂ NAȚIONALĂ										
	TOTAL, din care:	1.397.316	1.397.316	1.397.316		1.397.316	0	0	0	
	A. LUCRARI IN CONTINUARE									
	B. LUCRARI NOI	257.050	257.050	257.050		257.050				
	C. Achizitii de bunuri si alte cheltuieli	1.140.266	1.140.266	1.140.266		1.140.266				
CAP65.02. ÎNVĂȚĂMÂNT										
	TOTAL, din care:	39.499.950	39.499.950	20.216.548		12.034.231	6.956.620		1.225.697	
	A. LUCRARI IN CONTINUARE	9.088.198	9.088.198	7.453.876		6.228.179	0		1.225.697	
	B. LUCRARI NOI	27.998.836	27.998.836	10.349.756		3.393.136	6.956.620			
	C. Achizitii de bunuri si alte cheltuieli	2.412.916	2.412.916	2.412.916		2.412.916	0			

Nr. crt.	Nominalizarea pe obiective de investitii dotari si alte cheltuieli de investitii (data inceperii-an/trim:ur si data acord M.F. si a aprobarii documentatiei de investitii)	Valoarea totala	Valoarea totala actualizata	Total	Propuneri 2019					
					Fond special (in afara bugetului)	buget stat Necesari 2019	buget local		credit extern	credit intern
							Titlul 71	Titlul 55+56+58		

CAP.65.02. ÎNVĂȚĂMÂNT CENTRE BUCETARE

TOTAL, din care:	17.122.250	17.122.250	11.624.231		11.624.231	0			0
A. LUCRARI IN CONTINUARE	9.088.198	9.088.198	6.228.179		6.228.179	0			0
B. LUCRARI NOI	5.621.136	5.621.136	2.983.136		2.983.136				
C. Achizitii de bunuri si alte cheltuieli	2.412.916	2.412.916	2.412.916		2.412.916				

CAP.65.02. ÎNVĂȚĂMÂNT PRIMĂRIE

TOTAL, din care:	26.361.506	26.361.506	8.592.317		410.000	6.956.620			1.225.697
A. LUCRARI IN CONTINUARE	3.983.806	3.983.806	1.225.697						1.225.697
B. LUCRARI NOI	22.377.700	22.377.700	7.366.620		410.000	6.956.620			
C. Achizitii de bunuri si alte cheltuieli									

CAP.66.02. SĂNĂTATE

TOTAL, din care:	157.552	157.552	157.552		157.552	0			
A. LUCRARI IN CONTINUARE									
B. LUCRARI NOI									
C. Achizitii de bunuri si alte cheltuieli	157.552	157.552	157.552		157.552				

CAP.67.02. ÎNȚRETINERE GRADINI PUBLICE, PARCURI, ZONE VERZI, BAZE SPORTIVE SI DE AGREMENT

TOTAL, din care:	27.298.685	27.298.685	5.871.600		4.535.650	0		0	1.335.950
A. LUCRARI IN CONTINUARE	9.641.107	9.641.107	2.707.175		1.871.225	0		0	835.950
B. LUCRARI NOI	16.523.981	16.523.981	2.030.828		1.530.828	0		0	500.000
C. Achizitii de bunuri si alte cheltuieli	1.133.597	1.133.597	1.133.597		1.133.597				

CAP.68.02. ASI GURARI SI ASISTENTA SOCIALA

TOTAL, din care:	72.500	72.500	72.500		72.500				
A. LUCRARI IN CONTINUARE									
B. LUCRARI NOI	43.000	43.000	43.000		43.000				
C. Achizitii de bunuri si alte chelt.	29.500	29.500	29.500		29.500				

Nr. crt. dotari si alte cheltuieli de investitii (data inceperii-an/trimur,si data acord M.F. si a aprobarii documentatiei de investitii)	Valoarea totala	Valoarea totala actualizata	Propuneri 2019						
			Total	Fond special (in afara bugetului)	buget stat Necesar 2019	buget local		credit extern	credit intern
						Titlu 71	Titlu 55-56+58		

CAP.70.02. LOCUINTE, SERVICII SI DEZVOLTARE PUBLICA

TOTAL, din care :	84.359.115	84.359.115	34.139.319		4.330.000	17.993.042	7.009.808	0	4.806.469
A. LUCRARI IN CONTINUARE	54.948.801	54.948.801	10.349.328			2.033.051	7.009.808	0	1.306.469
B. LUCRARI NOI	21.450.323	21.450.323	15.830.000		4.330.000	8.000.000	0	0	3.500.000
C. Achizitii de bunuri si alte cheltuieli	7.959.991	7.959.991	7.959.991			7.959.991			

CAP.74.02. PROTECTIA MEDIULUI

TOTAL, din care :	25.465.213	25.465.213	6.994.207			848.110	6.146.097	0	0
A. LUCRARI IN CONTINUARE	2.569.237	2.569.237	2.275.347			298.110	1.977.237	0	0
B. LUCRARI NOI	22.845.976	22.845.976	4.668.860			500.000	4.168.860		
C. Achizitii de bunuri si alte cheltuieli	50.000	50.000	50.000			50.000			

CAP.80.02. ACTIUNI GENERALE, ECONOMICE, COMERCIALE SI DE MUNCA

TOTAL, din care :	2.106.900	2.106.900	2.106.900			0	2.106.900		0
A. LUCRARI IN CONTINUARE									
B. LUCRARI NOI									
C. Achizitii de bunuri si alte cheltuieli	2.106.900	2.106.900	2.106.900				2.106.900		

CAP.81.02. COMBUSTIBIL SI ENERGIE

TOTAL, din care :	37.465.954	37.465.954	12.280.000		11.330.000	600.000	0	0	350.000
A. LUCRARI IN CONTINUARE	12.308.430	12.308.430	350.000			0			350.000
B. LUCRARI NOI	24.557.524	24.557.524	11.330.000		11.330.000	0	0		
C. Achizitii de bunuri si alte cheltuieli	600.000	600.000	600.000			600.000			

CAP.84.02. TRANSPORTURI

TOTAL, din care :	241.695.219	241.695.219	45.246.578			12.638.474	22.826.220	0	9.781.884
A. LUCRARI IN CONTINUARE	39.854.501	39.854.501	8.347.097			1.878.000	5.969.097	0	500.000
B. LUCRARI NOI	199.580.244	199.580.244	34.639.007			8.500.000	16.857.123	0	9.281.884
C. Achizitii de bunuri si alte cheltuieli	2.260.474	2.260.474	2.260.474			2.260.474			

Nr. crt.	Nominalizarea pe obiective de investitii dotari si alte cheltuieli de investitii (data inceperii-aur/finnirur si data acord M.F. si a aprobarii documentatiei de investitii)	Valoarea totala	Valoarea totala actualizata	Propuneri 2019						
				Total	Fond special (in afara bugetului)	buget stat Necesar 2019	buget local		credit extern	credit intern
							Titlul 71	Titlul 55+56+58		

CAP 87.02. ALTE ACTIUNI ECONOMICE

	TOTAL, din care :	6.425.131	6.425.131	1.125.000			0	1.125.000	0	0
	A. LUCRARI IN CONTINUARE									
	B. LUCRARI NOI	6.425.131	6.425.131	1.125.000				1.125.000		
	C. Achizitii de bunuri si alte cheltuieli									

CAP 61.02.B. Lucrari noi

	Total, din care:	257.050	9.088.198	257.050			257.050	0	0
1	Extindere sistem monitorizare al municipiului Suceava	257.050	300.000	257.050			257.050		
	<b>Total paragraf 61.02.03.04. polifia locală</b>	<b>257.050</b>		<b>257.050</b>			<b>257.050</b>		

Cap. 65.02.A. - Lucrari in continuare Centre bugetare

	Total, din care:	9.088.198	9.088.198	6.228.179			6.228.179	0	0
1	GPP Gulliver – mansardare și modernizare la G.P.P. ABC	300.000	300.000	54.000			54.000		
2	GPP Gulliver – amenajare spațiu de joacă GPP ABC	62.000	62.000	62.000			62.000		
3	GPP Așchită – deversare ape pluviale la GPP nr.6 PT	25.000	25.000	2.500			2.500		
4	GPN Obcini – executie scara de incendiu și instalatii detectie și stingere	327.609	327.609	327.609			327.609		
5	GPP Prichindelul – amenajări și compartimentări interioare și scara exteroară deschisă pe structura metalică executie și conformare la exigențele de securitate ISU	60.000	60.000	60.000			60.000		
6	GPN Tandaria – anvelopare grădiniță	217.454	217.454	217.454			217.454		
7	Șc.gimnaziul nr.10 – mansardare școală	1.200.000	1.200.000	1.073.000			1.073.000		
8	Șc.gimnaziul Miron Costin – reabilitare acoperiș școală corp B	17.805	17.805	17.805			17.805		
9	Șc.gimnaziul Miron Costin – reamenajare teren sport	281.706	281.706	281.706			281.706		
10	Colegiul tehnic A.I. Cuza – reamenajare și modernizare atelier mecanic – auto	87.136	87.136	87.136			87.136		
11	Colegiul tehnic A.I. Cuza – anvelopare corp clădire școală nouă	270.000	270.000	119.322			119.322		



Nr. crt.	Nominalizarea pe obiective de investitii (data inceperii-an/trim.nr.si data acord M.F. si a aprobarii documentatiei de investitii)	Valoarea totala	Valoarea totala actualizata	Total		Fond special (in afara bugetului)		buget stat		buget local		credit extern	credit intern
				Propuneri 2019		Necesar 2019		Titlu 71		Titlu 55+56+58			
12	Colegiul tehnic A.I.I. Cuza – amenajare atelier vulcanizare	100.000	100.000	96.296		96.296							
13	Colegiul tehnic A.I.I. Cuza – reabilitare sala sport	40.000	40.000	1.500		1.500							
14	Colegiul tehnic Petru Musgat – acoperiş cantină	254.000	254.000	5.355		5.355							
15	Colegiul tehnic Petru Musgat – faţadă faţă câmin 3	150.000	150.000	1.190		1.190							
16	Colegiul tehnic Petru Musgat – reparaţii capitale centrală termică	500.000	500.000	199.993		199.993							
17	Colegiul tehnic Petru Musgat – termosistem cămin 4	198.006	198.006	198.006		198.006							
18	Colegiul Naţional de Informatică Spiru Haret-montare usi hol acces elevi pentru obtinere aviz ISU	30.131	30.131	28.807		28.807							
19	Colegiul Naţional de Informatică Spiru Haret-sală de gimnastică proiect-execuţie	1.308.806	1.308.806	1.007.589		1.007.589							
20	Liceul cu program sportiv – Anvelopare faţadă sală sport	433.545	433.545	433.545		433.545							
21	Liceul cu program sportiv – lucrări necesare în scopul obţinerii aviz ISU	150.000	150.000	125.000		125.000							
22	Colegiul Naţional Petru Rareş – Centrul de documentare-informare şi corp lab.cu ob.:1.-CD1	2.675.000	2.675.000	1.444.500		1.444.500							
23	Colegiul Naţional Ştefan cel Mare – izolare termică arpa noua (laboratoare)	400.000	400.000	383.866		383.866							
	<b>Total</b>	<b>9.088.198</b>	<b>9.088.198</b>	<b>6.228.179</b>		<b>6.228.179</b>		<b>0</b>					<b>0</b>

Cap. 65.02.B - Lucrări noi Centre bugetare

	Total, din care:	5.621.136	0	2.983.136		2.983.136							
1	GPP Guiliver – montarea unei copertine la scara de incendiu	22.000		22.000		22.000							
2	GPP Guiliver – reabilitare scări exterioare şi trotuare	20.000		20.000		20.000							
3	Şc.gimnazială nr.3 – reparaţii capitale la centrala termică	60.000		60.000		60.000							
4	Şc.gimnazială nr.3 – modernizare holuri şcoală	30.000		30.000		30.000							
5	Şc.gimnazială nr.3 – reabilitare şi modernizare grupuri sanitare elevi corp clădire şcoală	300.000		300.000		300.000							
6	Şc.gimnazială nr.6 – reabilitare clădiri centrale termice	100.000		100.000		100.000							
7	Şc.gimnazială nr.8 – mansardare clădire şcoală	3.400.000		762.000		762.000							

Nr. crt.	Nominalizarea pe obiective de investitii dotari si alte cheltuieli de investitii  (data inceperii-an/urmur si data acord M.F. si a aprobarii documentatiei de investitii)	Valoarea totala	Valoarea actualizata	Propuneri 2019							
				Total	Fond special (in afara bugetului)	buget stat Necesar 2019	buget local		credit extern	credit intern	
							Titlul 71	Titlul 55+56+58			
8	Șc.gimnaziala Ion Creangă – bazin rezervă incendiu	200.000		200.000			200.000				
9	Colegiul tehnic Petru Musat – fațadă spate cămin 4	90.000		90.000			90.000				
10	Colegiul tehnic Petru Musat – hală depozitare	180.000		180.000			180.000				
11	Colegiul tehnic Petru Musat – reparație capitală instalație electrică cămin 3	250.000		250.000			250.000				
12	Colegiul tehnic de industrie alimentară – anvelopare cămin I + PI	162.000		162.000			162.000				
13	Colegiul economic Dimitrie Cantemir – lucrări reparații coș fum centrală termică pe gaz	70.000		70.000			70.000				
14	Colegiul de artă Ciprian Porumbescu – anvelopare clădire corp B	324.000		324.000			324.000				
15	Colegiul de artă Ciprian Porumbescu – înlocuire centrală termică	67.000		67.000			67.000				
16	Șc. gimnazială nr.3 – reface sistem de acoperiș cu jgheaburi și burlete la bazinul de înot și colectarea apei pluviale în sistemul centralizat	20.000		20.000			20.000				
17	Șc.gimnaziala nr.3 – reabilitare gard perimetral teren sport și rigolă preluare apă pluvială	80.000		80.000			80.000				
18	Colegiul tehnic Petru Musat – fațadă laterală cămin 3	50.000		50.000			50.000				
19	Liceul cu program sportiv – reabilitare intrare sală de sport	45.000		45.000			45.000				
20	GPN Tâmbărică –proiect amenajare curte grădiniță	19.136		19.136			19.136				
21	Colegiul Național Petru Rareș – platformă ridicătoare pe verticală	59.000		59.000			59.000				
22	Colegiul Național Ștefan cel Mare – PT sistem de supraveghere video	3.000		3.000			3.000				
23	GPP Aschiuș – PT sistem de securitate	2.000		2.000			2.000				
24	Colegiul de artă Ciprian Porumbescu – modernizare sistem de supraveghere și alarmare	22.500		22.500			22.500				
25	Colegiul de artă Ciprian Porumbescu – PT reabilitare și modernizare teren sport și amenajare curte interioară corp B	15.500		15.500			15.500				
26	Șc.gimnaziala Miron Costin – montare boiler electrice grupuri sanitare elevi	30.000		30.000			30.000				
	<b>Total</b>	<b>5.621.136</b>		<b>2.983.136</b>			<b>2.983.136</b>				

Nr. crt.	Nominalizarea pe obiective de investitie dotari si alte cheltuieli de investitii (data inceperii-anz/trim.nr.si data acord M.F. si a aprobarii documentatiei de investitii)	Valoarea totala	Valoarea totala actualizata	Propuneri 2019						
				Total	Fond special (in afara bugetului)	buget stat Necesaar 2019	buget local		credit extern	credit intern
							Titlul 71	Titlul 55+56+58		

Cap. 65.02.A. - Lucrări în continuare Primărie

Total, din care:		3.983.806	3.983.806	1.225.697								1.225.697
1	Colegiul Național de Informatică Spiru Haret-sală de gimnastică proiect+execuție	1.308.806	1.308.806	725.697								725.697
2	Colegiul Național Petru Rareș – Centrul de documentare-informare și corp lab cu ob.1-CDI1	2.675.000	2.675.000	500.000								500.000
Total 04.02		3.983.806	3.983.806	1.225.697								1.225.697

Cap. 65.02.B. - Lucrări noi Primărie

Total, din care:		22.377.700	0	7.366.620			410.000	6.956.620				
1	Construire grădiniță în cartierul Burdujeni Sat din municipiul Suceava	3.167.503		950.250				950.250				
2	Unitate de învățământ pentru preșcolari în zona centrală a municipiului Suceava	3.430.800		343.080				343.080				
3	Grădiniță cu 4 săli de grupă cartier Ileani, municipiul Suceava	410.000		410.000			410.000					
Total paragraf 03.01		7.008.303	0	1.703.330			410.000	1.293.330				
1	Reabilitarea și echiparea infrastructurii educaționale a Colegiului Tehnic Petru Mușat Suceava	4.962.190		1.488.660				1.488.660				
2	Îmbunătățirea infrastructurii educaționale prin consolidarea, reabilitarea și modernizarea Colegiului tehnic de Industrie Alimentară Suceava	4.882.833		1.688.660				1.688.660				
3	Construire corp de clădire cu săli de clasă și laboratoare pentru gimnaziu la Colegiul național Petru Rareș	5.524.374		2.485.970				2.485.970				
Total 04.02		15.369.397	0	5.663.290			0	5.663.290				

Cap. 67.02.A. - Lucrări în continuare

Total, din care:		9.641.107	9.641.107	2.707.175			1.871.225	0	0			835.950
1	Reabilitarea monumentului evestru Ștefan cel Mare, municipiul Suceava, județul Suceava – amenajări exterioare	1.070.000	1.070.000	619.170			619.170					
2	Reabilitarea monumentului evestru Ștefan cel Mare, municipiul Suceava, județul Suceava – restaurare monument	730.000	730.000	5.000			5.000					
Total paragraf 03.12		1.800.000	1.800.000	624.170			624.170	0	0			0

Nr. crt.	Nominalizarea pe obiective de investitie dotari si alte obiective de investitii (data inceperii-an/trimurur si data acord M.F. si a aprobarii documentatiei de investitii)	Valoarea totala	Valoarea totala actualizata	Propuneri 2019										
				Total	Fond special (in afara bugetului)	buget stat Necesari 2019	buget local		credit extern	credit intern				
							Titlul 71	Titlul 55+56+58						
1	Terenuri de sport în municipiul Suceava	1.536.546	1.536.546	57.055			57.055							
2	Teren de sport în municipiul Suceava - Colegiul tehnic Samuil Ispescu	1.264.153	1.264.153	200.000			200.000							
	<b>Total paragraf 05.01</b>	<b>2.800.699</b>	<b>2.800.699</b>	<b>257.055</b>			<b>257.055</b>							
1	Amenajare seară floricolă	2.728.000	2.728.000	865.950			30.000							835.950
2	Amenajare locuri de joacă în municipiul Suceava	1.737.408	1.737.408	750.000			750.000							
	<b>Total paragraf 05.03</b>	<b>4.465.408</b>	<b>4.465.408</b>	<b>1.615.950</b>			<b>780.000</b>							<b>835.950</b>
1	Împrejurare Cimitir Pacea	575.000	575.000	210.000			210.000							
	<b>Total subcapitol 50</b>	<b>575.000</b>	<b>575.000</b>	<b>210.000</b>			<b>210.000</b>							

Cap. 67.02.B. - Lucrări noi

	<b>Total, din care:</b>	16.523.981	0	2.030.828	0	0	1.530.828	0	0	500.000
1	Amenajare zonă agrement Tâmbrași - etapa a II a	1.880.828		80.828			80.828			
2	Modernizare strand Ițcani	11.998.812		530.000			30.000			500.000
3	Amenajare locuri de joacă în municipiul Suceava - str. Armurgului nr.108	764.341		640.000			640.000			
4	Modernizare loc de joacă str. Victoriei	300.000		300.000			300.000			
5	Acoperire amortizoare de șocuri la locul de joacă Cora - Burdajeni	180.000		180.000			180.000			
	<b>Total paragraf 05.03</b>	<b>15.123.981</b>		<b>1.730.828</b>			<b>1.230.828</b>	<b>0</b>		<b>500.000</b>
1	Modernizare Cimitir Pacea Nou	1.400.000		300.000			300.000			
	<b>Total subcapitol 06</b>	<b>1.400.000</b>		<b>300.000</b>			<b>300.000</b>			

Cap. 68.02.B. - Lucrări noi

	<b>Total, din care:</b>	43.000		43.000	0	0	43.000	0	0	0
1	Creșă nr.1 - reabilitare jehneburii și elemente de acoperiș adiacente	25.000		25.000			25.000			
	<b>Total subcapitol 11</b>	<b>25.000</b>		<b>25.000</b>			<b>25.000</b>			
1	Executarea lucrărilor impuse prin Proiectul sistemului tehnic de securitate	18.000		18.000			18.000			
	<b>Total paragraf 15.02</b>	<b>18.000</b>		<b>18.000</b>			<b>18.000</b>			

Cap. 70.02.A. - Lucrări în continuare

	<b>Total, din care:</b>	54.948.801	54.948.801	10.349.328			2.033.051	7.009.808	0	1.306.469
1	Extindere rețele de alimentare cu apă str. Traian Târnanu etapa I	625.000	625.000	370.000			370.000			

Nr. crt.	Nominizarea pe obiective de investitii (data inceperii-an/trim./nr si data acord M.F. si a aprobarii documentatiei de investitii)	Valoarea totala	Valoarea actualizata	Total	Propuneri 2019					
					Fond special (in afara bugetului)	buget stat Necesar 2019	buget local		credit extern	credit intern
						Titlul 71	Titlul 55+56+58			
2	Rețele de alimentare cu apă potabilă și de canalizare strada Octavian Coga	392.047	392.047	392.047		392.047	762.047	0		0
<b>Total subcapitol 05.01</b>		<b>1.017.047</b>	<b>1.017.047</b>	<b>762.047</b>						<b>0</b>
1	Management modern și eficient al iluminatului public din municipiul Suceava (fonduri elvețiene)	27.027.800	27.027.800	3.412.466				3.412.466		
2	Rețele alimentare energie electrică și iluminat cartier de locuințe pt. tinerei zona Tăkărași, municipiul Sv	2.152.500	2.152.500	500.000		500.000				
3	Extindere rețele de iluminat public	400.000	400.000	74.732		74.732				
<b>Total subcapitol 06</b>		<b>29.580.300</b>	<b>29.580.300</b>	<b>3.987.198</b>						<b>0</b>
1	Rețea gaz metan Burdujeni sat și cartierul tinerețului DN29	5.018.074	5.018.074	1.346.469		40.000				1.306.469
2	Extindere rețea gaz metan strada Cernauri	195.000	195.000	186.675		186.675				
<b>Total subcapitol 07</b>		<b>5.213.074</b>	<b>5.213.074</b>	<b>1.533.144</b>						<b>1.306.469</b>
1	Reabilitare termică clădiri de locuit multifamiliale	4.330.000	4.330.000	16.615		16.615				
2	Utilități la locuințe sociale	16.288	16.288	16.288		16.288				
3	Racord apă canal la blocurile ANL Metro C1, C2, D1, D2	163.140	163.140	87.394		87.394				
4	Creșterea eficienței energetice a clădirii Primăriei Municipiului Suceava	9.134.152	9.134.152	3.597.342				3.597.342		
<b>Total subcapitol 50</b>		<b>13.643.580</b>	<b>13.643.580</b>	<b>3.717.639</b>						<b>0</b>
1	Încalzirea și ventilarea Pieței Agroalimentare Centrale (corp B)	749.000	749.000	10.000		10.000				
2	Acoperire și modernizare piața Burdujeni	3.595.800	3.595.800	261.000		261.000				
3	Extindere acoperiș și modernizare piața Centrală	1.150.000	1.150.000	78.300		78.300				
<b>Total subcapitol 50 piață</b>		<b>5.494.800</b>	<b>5.494.800</b>	<b>349.300</b>						<b>0</b>
<b>Total, din care:</b>		<b>21.450.323</b>		<b>15.830.000</b>		<b>4.330.000</b>	<b>8.000.000</b>	<b>0</b>	<b>0</b>	<b>3.500.000</b>
1	Alimentare cu apă și canalizare, cartier de locuințe pentru tinerei zona Tăkărași	2.669.094		1.000.000			500.000			500.000
<b>Total paragraful 05.01</b>		<b>2.669.094</b>		<b>1.000.000</b>			<b>500.000</b>			<b>500.000</b>
1	Extindere rețea de iluminat public str. Decabal, str. Victoriei, str. Măgurei, str. Izvoarele Cetății, str. Ion Irimescu	850.000		850.000			850.000			

Cap. 70.02.B - Lucrari noi

Nr. crt.	Nominalizarea pe obiective de investitie dotari si alte cheltuieli de investitie (data inceperii-an/trim;nr.si data acord M.F. si a aprobarii documentatiei de investitie)	Valoarea totala	Valoarea totala actualizata	Total	Propuneri 2019											
					Fond special (in afara bugetului)	buget stat	buget local		credit extern	credit intern						
							Titlul 71	Titlul 55+56+58								
2	Extinderea rezelei de distributie a energiei electrice pe str. Petru Comarnescu, str. I.C. Bratianu	210.000		210.000		210.000										
3	Alimentare cu energie electrica stație de încălzire autobuze electrice	5.921.229		2.440.000		440.000									2.000.000	
4	Instalajii semnalizare	1.800.000		1.800.000		1.800.000										
5	Alimentare cu energie electrica adăpostul pentru câini, str. Energeticianului nr.9	50.000		50.000		50.000										
	<b>Total subcapitol 06</b>	<b>8.831.229</b>		<b>5.350.000</b>		<b>3.350.000</b>									<b>2.000.000</b>	
1	Extindere rețele de alimentare cu gaze naturale	100.000		100.000		100.000										
	<b>Total subcapitol 07</b>	<b>100.000</b>		<b>100.000</b>		<b>100.000</b>										
1	Utilități la locuințe sociale	100.000		100.000		100.000										
2	Reabilitare termică clădiri de locuit multicapitate	4.300.000		4.330.000		4.330.000										
	<b>Total subcapitol 08</b>	<b>100.000</b>		<b>100.000</b>		<b>100.000</b>										
3	Lucrări pentru implementarea măsurilor prevăzute în analiza de risc la securitate fizică și în proiectul aferent NAI19 – SEC338, pentru sediul instituției de pe bd. 1 Mai 5A	75.000		75.000		75.000										
4	Lucrări pentru implementarea măsurilor prevăzute în analiza de risc la securitate fizică și în proiectul aferent NAI19 – SEC345, pentru sediul instituției de pe str. 22 Decembrie nr.2	25.000		25.000		25.000										
	<b>Total subcapitol 50</b>	<b>4.500.000</b>		<b>4.530.000</b>		<b>4.330.000</b>		<b>200.000</b>	<b>0</b>						<b>1.000.000</b>	
1	Construire hală cu parcare subterană pentru piața agroalimentară George Enescu	5.000.000		4.500.000		3.500.000										
2	Deviere cablu electric 20kv str. Saturn (aferent modernizare piața agroalimentară George Enescu	350.000		350.000		350.000										
	<b>Total subcapitol 50 piață</b>	<b>5.350.000</b>		<b>4.850.000</b>		<b>3.850.000</b>									<b>1.000.000</b>	
Cap. 74.02.A - Lucrari in continuare																
	<b>Total, din care:</b>	<b>2.569.237</b>	<b>2.569.237</b>	<b>2.275.347</b>		<b>298.110</b>	<b>1.977.237</b>	<b>0</b>	<b>0</b>						<b>0</b>	
1	Sistem de management integrat al deșeurilor în județul Suceava	1.977.237	1.977.237	1.977.237			1.977.237									
	<b>Total paragraf 05.02</b>	<b>1.977.237</b>	<b>1.977.237</b>	<b>1.977.237</b>			<b>1.977.237</b>	<b>0</b>	<b>0</b>						<b>0</b>	
1	Rețea canalizare pluvială str. Lev Tolstoi	222.000	222.000	188.976		188.976										
	<b>Total subcapitol 06</b>	<b>222.000</b>	<b>222.000</b>	<b>188.976</b>		<b>188.976</b>	<b>0</b>	<b>0</b>	<b>0</b>						<b>0</b>	
1	Așărare maluri și reabilitare albice păraul Cetății, municipiul Suceava	370.000	370.000	109.134		109.134										
	<b>Total subcapitol 50</b>	<b>370.000</b>	<b>370.000</b>	<b>109.134</b>		<b>109.134</b>										

Nr. crt.	Nominalizarea pe obiective de investitii dotari si alte cheletuieli de investitii (data inceperii-an/trim,anr si data acord M.F. si a aprobarii documentatiei de investitii)	Valoarea totala	Valoarea totala actualizata	Total	Propuneri 2019					
					Fond special (in afara bugetului)	buget stat Necessar 2019	buget local		credit extern	credit intern
							Titlul 71	Titlul 55+56+58		

Cap. 74.02.B - Lucrari noi

	Total, din care:	22.845.976		4.668.860		500.000	4.168.860	0	
1	Rețea canalizare menajeră pe străzile Dobriță Eugen, Molidului, Făgetului	2.650.000		500.000		500.000			
	<b>Total subcapitolul 06</b>	<b>2.650.000</b>		<b>500.000</b>		<b>500.000</b>			
1	Reabilitare spații destinate utilizării publice în cartierele cu comunități defavorizate	1.715.400		514.620			514.620		
2	Implementare sistem de management al traficului în municipiul Suceava	10.978.560		2.625.000			2.625.000		
3	Reabilitare spațiu public urban din municipiul Suceava	5.855.232		514.620			514.620		
4	Zona de agrement parc Șipote	1.646.784		514.620			514.620		
	<b>Total subcapitolul 50</b>	<b>20.195.976</b>	<b>0</b>	<b>4.168.860</b>	<b>0</b>	<b>4.168.860</b>	<b>0</b>	<b>0</b>	<b>0</b>

Cap. 81.02.A. - Lucrari in continuare

	Total, din care:	12.308.430	12.308.430	350.000		0		0	350.000
1	Reabilitarea sistemului de transport și distribuție a energiei termice în municipiul Suceava P.T. Parc, P.T. Obcini 4, P.T. Zamca	12.308.430	12.308.430	350.000					350.000
	<b>Total subcapitolul 50</b>	<b>12.308.430</b>	<b>12.308.430</b>	<b>350.000</b>	<b>0</b>	<b>0</b>	<b>0</b>	<b>0</b>	<b>350.000</b>

Cap. 81.02.B. - Lucrari noi

	Total, din care:	24.557.524	0	11.330.000	11.330.000	0	0		
1	Reabilitarea sistemului de distribuție a energiei termice în municipiul Suceava, rețele de transport aderente PT Gară și PT ANL Burdujeni și rețele de distribuție și instalații interioare PT Gară	24.557.524		11.330.000	11.330.000				
	<b>Total subcapitolul 50</b>	<b>24.557.524</b>		<b>11.330.000</b>	<b>11.330.000</b>	<b>0</b>	<b>0</b>		

Cap. 84.02.A. - Lucrari în continuare

	Total, din care:	39.854.501	39.854.501	8.347.097	1.878.000	5.969.097	0	500.000
1	Electromobilitate – vehicule electrice pentru o municipalitate verde	13.086.000	13.086.000	5.969.097		5.969.097		
	<b>Total paragraf 03.02</b>	<b>13.086.000</b>	<b>13.086.000</b>	<b>5.969.097</b>	<b>0</b>	<b>5.969.097</b>	<b>0</b>	<b>0</b>

Nr. crt.	Nominalizarea pe obiective de investitie dotari si ale cheltuieli de investitii (data inceperii-an/trin/trin si data acord M.F. si a aprobarii documentatiei de investitii)	Valoarea totala	Valoarea totala actualizata	Total	Propuneri 2019							
					Fond special (in afara bugetului)	buget stat Necessar 2019	buget local		credit extern	credit intern		
							Titlul 71	Titlul 55+56+58				
1	Modernizare str. Bogdan Vodă	715.846	715.846	306.100		306.100						
2	Modernizare str. Mihail Sadoveanu	2.321.082	2.321.082	960.000		960.000						
3	Modernizare str. Lev Tolstoi	1.199.573	1.199.573	600.000		600.000						
4	Trătași, municipiul Suceava	12.232.000	12.232.000	500.000								500.000
5	Reabilitarea zonei centrale a municipiului Suceava, prin reabilitare pietonal, străzi și iluminat PNDL	10.300.000	10.300.000	11.900		11.900						
	<b>Total paragraf 03.03</b>	<b>26.768.501</b>	<b>26.768.501</b>	<b>2.378.000</b>		<b>1.878.000</b>		<b>0</b>				<b>500.000</b>

Cap. 84.02.B.-Lucrari noi

	<b>Total, din care:</b>	<b>199.580.244</b>		<b>34.639.007</b>		<b>8.500.000</b>		<b>16.857.123</b>		<b>9.281.884</b>
1	Ruta alternativă Suceava – Botoșani etapa I – pod peste râul Suceava	6.131.383		3.927.446						3.927.446
	<b>Total paragraf 03.01</b>	<b>6.131.383</b>		<b>3.927.446</b>		<b>0</b>		<b>11.814.460</b>		<b>3.927.446</b>
1	Sistem integrat de transport public ecologic în municipiul Suceava	116.189.651		11.814.460				11.814.460		
2	Amenajare amplasament – platformă betonată și împrejmuire pentru stația de încărcare autobuze electrice	3.553.521		3.104.438		600.000				2.504.438
3	Achiziție de mijloace de transport public – autobuze electrice	50.426.630		5.042.663				5.042.663		
4	Realizarea de stații de reîncărcare pentru vehicule electrice în municipiul Suceava	1.882.983		400.000		400.000				
	<b>Total paragraf 03.02</b>	<b>172.052.785</b>		<b>20.361.561</b>		<b>1.000.000</b>		<b>16.857.123</b>		<b>2.504.438</b>
1	Modernizare str. Traian Țăranu etapa I	2.613.925		2.500.000		500.000				2.000.000
2	Modernizare str. Cătăngului	2.475.444		500.000		500.000				
3	Modernizare str. Ștefan Luchian	3.105.703		500.000		500.000				
4	Modernizare str. Micsunelilor	688.342		450.000		300.000				150.000
5	Modernizare str. Barbu Ștefănescu Delavrancea	693.254		400.000		400.000				
6	Modernizare str. Ștefan Tomșa	1.262.449		300.000		300.000				
7	Sistemizare verticală, alei și parcuri la blocurile ANL Metro	1.464.611		1.200.000		500.000				700.000
8	Modernizare str. Traian Popovici	2.300.000		200.000		200.000				



Nr. crt.	Nomenclizarea pe obiective de investitii (data inceperii-an/trim.;nr.si data acord M.F. si a aprobarii documentatiei de investitii)	Valoarea totala	Valoarea totala actualizata	Prognostice 2019								
				Total	Fond special (in afara bugetului)	buget stat Necesari 2019	buget local		credit extern	credit intern		
							Titlul 71	Titlul 55+56+58				
9	Parcări de reședință	2.000.000		2.000.000		2.000.000						
10	Ruta alternativă Suceava – Botoșani etapa a II a – drum; tronson I: Intersecție Traian Vuia cu Calea Unirii – pod peste râul Suceava	2.000.000		2.000.000		2.000.000						
11	Modernizare str. Emil Cioran	2.792.348		300.000		300.000						
	Total paragraf 03.03	21.396.076		10.350.000		7.500.000						2.850.000
Cap. 87.02.B - Lucrari noi												
	Total, din care:	6.425.131		1.125.000		0		1.125.000		0		0
1	Centru multifunctional Arta – Içani	6.425.131		1.125.000				1.125.000				0
	Total subcapitol 05	6.425.131	0	1.125.000		0		1.125.000		0		0


DIRECTOR GENERAL,  
DIRECȚIA GENERALĂ TEHNICĂ  
ȘI DE INVESTIȚII  
NECULAI FRUNZARU



DIRECTOR EXECUTIV,  
ELIȘABETA VĂIDEANU



ȘEF SERVICIU INVESTIȚII,  
ȘTEFAN VĂIDEANU



## ANEXA 1B

## "ALTE CHELTUIELI DE INVESTITII", DEFALCATA PE BUNURI REPARTIZATE:

NOMINALIZAREA ACHIZITIILOR DE BUNURI SI ALTOR CHELTUIELI	cant. buc.	TOTAL VALOARE	din care:				
			buget local Titlul 71	buget local Titlul 55+56+58	buget stat	fond spec.	credit
<b>TOTAL</b>		<b>18.597.325</b>	<b>16.490.425</b>	<b>2.106.900</b>			

## CAPSI.02. AUTORITATI EXECUTIVE

<b>Total:</b>		<b>746.129</b>	<b>746.129</b>				
1 Prelungire licență Sinfact - soft legislativ		16.000	16.000				
2 Prelungire licență - ESET SMART SECURITY BUSINESS EDITION; ESET NOD32 ANTI-VIRUS FOR MAIL SERVER; ESET FILE SECURITY PENTRU WINDOWS SERVER		40.000	40.000				
3 Servicii de dezvoltare sistem informatic integrat - Sistemul de Document Management - Pcs-ePrim		59.179	59.179				
4 Servicii de dezvoltare eFax		30.000	30.000				
5 Licențe Microsoft Office	50	15.000	15.000				
6 Lucrări de extindere și audiere rețea de calculatoare - etaj 3 și 4		35.000	35.000				
7 Achiziție sisteme de calcul (unitate+monitor) 50 buc, videoproector, switch 48 posturi		211.000	211.000				
8 Program MAPSYS12 pentru întocmirea planurilor de situație din cadastru imobiliar-edilitar		8.400	8.400				
9 GPS pentru trasarea în teren a parcelelor cadastrale - verificate coordonate		56.000	56.000				
10 Instalatie electrică de ridicat pentru exterior, dotată cu platformă destinată persoanelor cu dizabilități		75.000	75.000				
11 Centrală telefonică		65.450	65.450				
12 Sistem integrat de conferință și vot electronic		120.000	120.000				
13 Imprimantă termică - imprimarea codurilor de bare		2.600	2.600				
14 Scanner digital de mare viteză cu masă plană		5.000	5.000				
15 Program software pentru evidența și urmărirea contractelor de închiriere locuințe ANL, locuințe de stat, locuințe sociale precum și a obligațiilor de plată (calcul chirie, majorări de înalzare, istoric contracte, balanța analitică, centralizator încasări, centralizator corecții de sold, provizioane, evoluții sold)		7.500	7.500				
<b>Total paragraf 01.03</b>		<b>746.129</b>	<b>746.129</b>				

NOMINALIZAREA ACHIZITIILOR DE BUNURI SI ALTEOR CHELTUIELI	cant. buc.	TOTAL VALOARE	din care:				
			buget local Titlul 71	buget local Titlul 55+56+58	buget stat	fond spec.	credit

**CAP. 61.02. ORDINE PUBLICĂ ȘI SIGURANȚĂ NAȚIONALĂ**

<b>Total:</b>		<b>1.140.266</b>	<b>1.140.266</b>				
2 Camere inteligente IP supraveghere video		11.526	11.526				
3 NVR -uri camere IP		18.690	18.690				
4 Softuri/licențe (antivirus, office, windows de operare)		22.400	22.400				
5 Ramă luminoasă (grosfar)		12.603	12.603				
7 Camere dome IP Starlight		10.925	10.925				
8 Autoutilitară 4x4		99.587	99.587				
9 Pistol laser pentru măsurarea vitezei autovehiculelor		47.370	47.370				
10 Pistol cu muniție letală	10	26.418	26.418				
11 Platformă (ANPR) distribuită - management trafic	1	8.741	8.741				
12 SF Extindere sistem monitorizare al municipiului Suceava		7.950	7.950				
13 Sisteme de calcul (unități + montare)		16.106	16.106				
14 Stații de emisie recepție în sistem TETRA (terminale fixe, mobile și portabile)		20.100	20.100				
15 Autocamion echipat cu macara și platformă de ridicat mașini		675.000	675.000				
		<b>977.416</b>	<b>977.416</b>				
<b>61.02.03.04. poliția locală</b>							
1 Radio - telefoane portabile și stații emisie - recepție	6	15.300	15.300				
2 Sistem IT	1	8.000	8.000				
3 Monitor	1	2.550	2.550				
4 Videoproiector cu ecran pentru instruirea voluntarilor SVSU cuprinși în planul lunar de pregătire și alte prezentați de specialitate	1	9.000	9.000				
5 Generator electric (grup electrogen)	1	15.000	15.000				
6 Electropompă pentru evacuarea apelor curate	1	8.000	8.000				
7 Pompă evacuare ape murdare	1	15.000	15.000				
8 Generator curent auxiliar 40 KVA	1	40.000	40.000				
9 Implementarea sistemului Suceava Alert pentru raportarea incidentelor în municipiul Suceava		50.000	50.000				
		<b>162.850</b>	<b>162.850</b>				
<b>61.02.05. protecție civilă și protecția contra incendiilor</b>							

NOMINALIZAREA ACHIZITIILOR DE BUNURI SI ALTEOR CHELTUIELI		cant. buc.	TOTAL VALOARE	din care:				
				buget local Titlul 71	buget local Titlul 55+56+58	buget stat	fond spec.	credit

CAP.65.02. ÎNVĂȚĂMÂNT CENTRE BUGETARE

<b>Total:</b>								
1	GPP Gulliver – xerox		2.412.916	2.412.916				
2	GPP Așchiuța – mașină de spălat vase profesională		12.000	12.000				
3	GPP Așchiuța – aspirator profesional		9.000	9.000				
4	GPP Prichindel – mașină de spălat vase		4.000	4.000				
5	GPP 1-2-3 – mașină de spălat vase		10.000	10.000				
6	GPP 1-2-3 – mașină de curățat legume		10.000	10.000				
7	GPP 1-2-3 – centrală termică		7.746	7.746				
8	GPN Tândărică – studiu de fezabilitate amenajare curte grădiniță		30.000	30.000				
9	GPN Obcini – expertiză căldire și studiu geotehnic		10.000	10.000				
10	GPN Obcini – studiu de fezabilitate mansardă		20.000	20.000				
			40.000	40.000				
1	Șc. gimnazială nr.1 - Grădiniță cu program prelungit		152.746	152.746				
2	Șc. gimnazială nr.3. - înlocuirea rezervorului de apă tratată la centrala termică		50.000	50.000				
3	Șc. gimnazială nr.3. - upgrade sistem supraveghere video școală		17.960	17.960				
4	Șc. gimnazială nr.3. - programe informaționale (program bibliotecă)		25.000	25.000				
5	Șc. gimnazială Jean Bart – modernizare sistem audio video		3.000	3.000				
6	Șc. gimnazială Jean Bart – analiză de risc		33.000	33.000				
7	Șc. gimnazială Jean Bart – tablă inteligentă		3.000	3.000				
9	Șc. gimnazială nr.6 – îmbunătățire sistem de supraveghere și dotare cu sistem de alarmă antiefracție, protecție-analiză risc	1	10.000	10.000				
10	Șc. gimnazială nr.6 – usă școală pentru ieșirea secundară		17.000	17.000				
11	Șc. gimnazială Grigore Ghica Voievod – licențe calculator		3.000	3.000				
12	Șc. gimnazială Grigore Ghica Voievod – videoproiectoare		4.961	4.961				
13	Șc. gimnazială Grigore Ghica Voievod – laptop		15.985	15.985				
14	Șc. gimnazială Grigore Ghica Voievod – sistem detectare fum		5.616	5.616				
			46.000	46.000				

NOMINALIZAREA ACHIZITIILOR DE BUNURI SI AI TOR CHELTUIELI		cant. buc.	TOTAL VALOARE	din care:					
				buget local Titlul 71	buget local Titlul 55+56+58	buget stat	fond spec.	credit	
15	Șc. gimnazială Grigore Ghica Voievod – pardoseală sală sport		58.000	58.000					
16	Șc. gimnazială Grigore Ghica Voievod – sonorizare în clase		10.500	10.500					
17	Șc. gimnazială Grigore Ghica Voievod – camere video		3.000	3.000					
18	Șc. gimnazială Grigore Ghica Voievod – dispozitiv curățat/splătat pardoseală sală sport		18.000	18.000					
19	Șc. gimnazială Grigore Ghica Voievod – alarmă securitate		3.000	3.000					
20	Șc. gimnazială nr.8 – SF mansardare clădire școală		34.000	34.000					
21	Șc. gimnazială Ion Creangă – Sistem de protecție la incendiu		60.000	60.000					
22	Șc. gimnazială nr.10 – xerox complet		20.000	20.000					
23	Șc. gimnazială nr.10 – monitor LED		10.078	10.078					
24	Șc. gimnazială Miron Costin – multifuncțional laser color		15.000	15.000					
	<b>Total paragraf 04.01</b>		<b>466.100</b>	<b>466.100</b>					
1	Colegiul tehnic Al.I. Cuza – mașină de gătit gaz (4 ocoluri, 4 plite, 2 cupatoare)		29.930	29.930					
2	Colegiul tehnic Al.I. Cuza – dotare ateliere mecanic -auto		107.768	107.768					
3	Colegiul tehnic Al.I. Cuza – xerox multifuncțional		19.800	19.800					
4	Colegiul tehnic Al.I. Cuza – sistem antifacție și supraveghere video al Colegiului		106.154	106.154					
5	Colegiul tehnic Petru Mușat – documentație tehnico-economică privind proiectul reabilitarea și echiparea infrastructurii educaționale		91.055	91.055					
6	Colegiul tehnic Petru Mușat – SF reabilitare instalații electrice cămin internat		17.829	17.829					
7	Colegiul tehnic Petru Mușat – sistem de supraveghere exterior		40.000	40.000					
8	Colegiul tehnic Petru Mușat – sistem de control acces cu cartele		12.000	12.000					
9	Colegiul tehnic Petru Mușat – SF hală depozitare		28.000	28.000					
10	Colegiul tehnic de industrie alimentară – documentație tehnico – economică privind proiectul îmbunătățirea infrastructurii educaționale prin consolidare, reabilitare și modernizare		158.500	158.500					
11	Colegiul tehnic de industrie alimentară – mașină de gătit cu gaz (6 sectoare plită, 4 reșouri, 3 cupatoare)	2	49.000	49.000					
12	Colegiul tehnic de industrie alimentară – SF anvelopare cămin nr. 1		18.000	18.000					
13	Colegiul tehnic Samuil Isopescu – sistem de securitate internat cantină		35.938	35.938					
14	Colegiul tehnic Samuil Isopescu – sisteme desktop	26	90.500	90.500					

	NOMINALIZAREA ACHIZITIILOR DE BUNURI SI ALTEOR CHELTUIELI	cant. buc.	TOTAL VALOARE	din care:					
				buget local Titlul 71	buget local Titlul 55+56+58	buget stat	fond spec.	credit	
15	Colegiul tehnic Samuil Isopescu – extindere rețea calculatoare		30.000	30.000					
16	Colegiul tehnic Samuil Isopescu – laptop	2	8.000	8.000					
17	Colegiul tehnic Samuil Isopescu – masă de măsurare și testare 800x600x120mm		4.000	4.000					
18	Colegiul tehnic Samuil Isopescu – simulator auto		60.000	60.000					
19	Colegiul tehnic Samuil Isopescu – dulap cu 7 sertare și 300 scule mecanica auto		10.000	10.000					
20	Colegiul tehnic Samuil Isopescu – mașină profesională de spălat vase		6.900	6.900					
21	Colegiul economic Dimitrie Cantemir – sisteme de calcul	30	100.000	100.000					
22	Colegiul Național de Informatică Spiru Haret – sistem detecte, semnalizare incendiu și evacuare fum		100.803	100.803					
23	Colegiul Național de Informatică Spiru Haret – sistem iluminat de siguranță		27.590	27.590					
24	Colegiul Național de Informatică Spiru Haret – sisteme de calcul	32	109.929	109.929					
25	Colegiul de artă Ciprian Porumbescu – pian		162.000	162.000					
26	Liceul cu program sportiv – computere tip desktop	13	39.774	39.774					
27	Liceul cu program sportiv – copiatoare multifuncționale A3	2	25.000	25.000					
28	Liceul cu program sportiv – extindere și modernizare sistem de supraveghere CCTV		25.000	25.000					
29	Colegiul Național Petru Rareș – servicii de consultanță pentru pregătirea cererii de finanțare și de depunere efectivă în sistemul mysmis pt. Construire corp clădire cu săli de clasă și laboratoare pentru gimnaziu		59.500	59.500					
30	Colegiul Național Petru Rareș – rampă mobilă pentru handicapați		6.000	6.000					
31	Colegiul Național Ștefan cel Mare – masă de tenis		3.000	3.000					
32	Colegiul Național Ștefan cel Mare – laptop		4.000	4.000					
33	Colegiul Național Ștefan cel Mare – unificator		7.000	7.000					
34	Colegiul Național Ștefan cel Mare – videoproiector		4.000	4.000					
35	Colegiul Național Ștefan cel Mare – șchele metalică mobilă		4.500	4.500					
36	Colegiul tehnic Petru Mușat – documentație de avizare a lucrărilor de intervenție pentru reabilitarea și modernizarea atelierului mecanic		7.500	7.500					
37	Colegiul tehnic Petru Mușat – sistem supraveghere video clădire cămin internat		60.000	60.000					
38	Colegiul tehnic Petru Mușat – cupor carantină		50.000	50.000					
39	Colegiul tehnic Al.I. Cuza – autoturism Dacia Logan – motorizare diesel		65.000	65.000					

NOMINALIZAREA ACHIZITIILOR DE BUNURI SI ALTEOR CHELTUIELI	cant. buc.	TOTAL VALOARE	din care:					
			buget local Titlul 71	buget local Titlul 55+56+58	buget stat	fond spec.	credit	
Seminariul teologic liceal ortodox Mitropolitul Dosoftei – modernizare sistem de supraveghere		10.100	10.100					
<b>Total paragraf 04.02</b>		<b>1.794.070</b>	<b>1.794.070</b>					

**Cap. 66.02. SĂNĂTATE**

<b>Total:</b>		<b>157.552</b>	<b>157.552</b>	<b>0</b>				
1 Unit dentar + Fotoliu dentar	8	145.180	145.180					
2 Compresor	8	12.372	12.372					
<b>Total paragraf 66.02.08.</b>		<b>157.552</b>	<b>157.552</b>					

**Cap. 67.02. INTREȚINERE GRADINI PUBLICE, PARCURI, ZONE VERZI, BAZE SPORTIVE ȘI DE AGREMENT**

<b>Total:</b>		<b>1.133.597</b>	<b>1.133.597</b>	<b>0</b>				
1 Plan	1	400.000	400.000					
<b>Total paragraf 03.04</b>		<b>400.000</b>	<b>400.000</b>					
1 Instalatie luminoasa Pom de Craciun		147.560	147.560					
2 Ornamente decorative stradale luminoase		46.037	46.037					
3 Freză zăpadă	1	12.000	12.000					
4 Pickamer (demolator)	1	10.000	10.000					
5 Licență program sistem antivirus	8	4.000	4.000					
6 Ornamente luminoase	1	150.000	150.000					
7 Container sanitar (toaletă, vestiar, dus)	1	60.000	60.000					
8 Accesorii urbane decorative	1	60.000	60.000					
9 Remorcă tractor monoaxă	1	50.000	50.000					
10 Platformă auto	1	20.000	20.000					
11 Motoferăstraie	4	20.000	20.000					

NOMINALIZAREA ACHIZITIILOR DE BUNURI SI ALTEOR CHELTUIELI	cant. buc.	TOTAL VALOARE	din care:					
			buget local Titlul 71	buget local Titlul 55+56+58	buget stat	fond spec.	credit	
12 Motofoarfece	1	5.000	5.000					
13 Motocoase cu fir	4	20.000	20.000					
14 Motocoase cu soș	4	20.000	20.000					
15 Motocultor	1	6.000	6.000					
16 Toalete ecologice	10	60.000	60.000					
17 Casață decorativă religioasă iluminată în interior, cu seturi de figurine tematiche pentru sărbătorile tematiche pentru Crăciun și Paște	1	25.000	25.000					
18 Barcă gonflabilă cu motor	1	18.000	18.000					
<b>Total paragraf 05.03</b>		<b>733.597</b>	<b>733.597</b>					

**CAP. 68.02.ASIGURĂRI ȘI ASISTENȚĂ SOCIALĂ**

Total:		29.500	29.500					
1 Creșa nr.1- mașină de gătit – 6 ochiuri și cupor gaz		19.100	19.100					
2 Creșa nr.1- hotă profesională		5.900	5.900					
4 Creșa nr.1- licență antivirus		2.500	2.500					
<b>Total subcapitol 11</b>		<b>27.500</b>	<b>27.500</b>					
1 Proiectul în vederea implementării analizelor de risc la securitate fizică pentru cantina de ajutor social		2.000	2.000					
<b>Total paragraf 15.02</b>		<b>2.000</b>	<b>2.000</b>					

**CAP.70.02.LOCUINȚE SERVICII ȘI DEZVOLTARE PUBLICĂ**

Total:		7.959.991	7.959.991			0		
--------	--	-----------	-----------	--	--	---	--	--

**Cap.70.02.06. Iluminat public și electrificări**

Total:		100.000	100.000					
1 Achiziționarea/montarea unui mobilier urban – element de identitate vizuală municipalitate		100.000	100.000					
<b>Total subcapitol 06</b>		<b>100.000</b>	<b>100.000</b>					



NOMINALIZAREA ACHIZITIILOR DE BUNURI SI ALTEOR CHELTUIELI	cant. buc.	TOTAL VALOARE	din care:				
			buget local Titlul 71	buget local Titlul 55+56+58	buget stat	fond spec.	credit

Cap. 70.02. STUDII DE FEZABILITATE

Total:		7.182.988	7.182.988		0			
1	Avize, acorduri, organizarea licitatilor, expertize	200.000	200.000					
2	Expertize locuințe sociale	50.000	50.000					
3	Reactualizare PUG - municipiul Suceava	48.500	48.500					
4	PUZ bloc locuințe de serviciu ANL pe str. Pictor Șerban Rusu Arbore, municipiul Suceava	35.700	35.700					
5	Documentație specifică pentru obținere aviz de la Autoritatea Aeronautică Civilă Română necesar avizării "Reactualizare PUG Suceava"	41.650	41.650					
6	Studiu peisagistic municipiul Suceava	29.800	29.800					
7	PUZ zona protejată Mânăstirea Teodoresi	23.700	23.700					
8	PUZ zona protejată Gara Suceava Nord - Ilceni	23.700	23.700					
9	PUZ zona protejată Gara Suceava Burdujeni	29.700	29.700					
10	PUZ zona protejată Mânăstirea Zamca	47.500	47.500					
11	PUZ zona protejată Ansamblul bisericii Sf. Simion (Turnul Roșu) și monumentele de pe str. Armenească și Dragoș Vodă	95.100	95.100					
12	PUZ zona protejată Biserica Sf. Nicolae, Biserica Armenească Sf. Cruce	117.810	117.810					
13	PUZ zona protejată Biserica Cucoșilor, Biserica Sf. Gheorghe Mirăuți, Ansamblul bisericii Sf. Dumitru stîl și vechiul centru medieval	141.610	141.610					
14	PUZ zona protejată Cetatea de Seaur, Platoul din fața Cetății	89.200	89.200					
15	PUZ zona protejată Tribunal, Prefectura (include actualul sediu PDL - monument „Casa”) municipiului Suceava în vederea reabilitării structurii arhitecturale a anvelopii acestora, conform Legii 153/05.07.2011	107.000	107.000					
16	Cadastru imobiliar-edilitar	134.500	134.500					
17	Modernizare Ștrand	2.294.000	2.294.000					
18	Amenajare locuri de joacă	10.000	10.000					
19		9.996	9.996					

NOMINALIZAREA ACHIZITIILOR DE BUNURI SI AUTOR CHELTUIELI		cant. buc.	TOTAL VALOARE	din care:					
	buget local Titlul 71			buget local Titlul 55+56+58	buget stat	fond spec.	credit		
20	Urmărirea comportării în timp a construcției în exploatare Stadion Areni		39.933	39.933					
21	Studiu de oportunitate în vederea delegării gestiunii serviciului de iluminat public al municipiului Suceava		46.000	46.000					
22	Expertiză pasaj subteran Calea Unirii		25.000	25.000					
23	Extindere rețele de alimentare cu energie electrică		10.000	10.000					
24	Extindere rețele de iluminat public		20.000	20.000					
25	Extindere rețele de alimentare cu gaze naturale		30.000	30.000					
26	Utilități la locuințe sociale		23.500	23.500					
27	Servicii pentru realizarea setului de date spațiale privind utilitățile publice determinante în municipiul Suceava		178.000	178.000					
28	Ruta alternativă Suceava – Botoșani etapa a II a – drum, tronson I: intersecție Traian Vuia cu Calea Unirii – pod peste râul Suceava		130.000	130.000					
29	Locuințe de serviciu pe str. Pictor Șerban Rusu Arbore, municipiul Suceava		40.000	40.000					
30	Expertiză str. Traian Țaranu		5.000	5.000					
31	Studiu topografic str. Traian Țaranu		3.000	3.000					
32	Studiu geotehnic str. Traian Țaranu		3.000	3.000					
33	Modernizare str. Traian Țaranu etapa I		6.000	6.000					
34	Expertiză str. Traian Popovici		6.000	6.000					
35	Studiu topografic pe str. Traian Popovici		6.000	6.000					
36	Studiu geotehnic pe str. Traian Popovici		4.000	4.000					
37	Modernizare str. Traian Popovici		15.000	15.000					
38	Expertiză str. Eugen Lovinescu		5.000	5.000					
39	Studiu topografic pe str. Eugen Lovinescu		4.000	4.000					
40	Studiu geotehnic pe str. Eugen Lovinescu		3.000	3.000					
41	Modernizare str. Eugen Lovinescu		10.000	10.000					
42	Expertiză str. Pictor Dumitru Dacian		5.000	5.000					
43	Studiu topografic str. Pictor Dumitru Dacian		4.000	4.000					
44	Studiu geotehnic str. Pictor Dumitru Dacian		3.000	3.000					

NOMINALIZAREA ACHIZITIILOR DE BUNURI SI ALTOR CHELTUIELI		cant. buc.	TOTAL VALOARE	din care:					
				buget local Titlul 71	buget local Titlul 55+56+58	buget stat	fond spec.	credit	
45	Modernizare str. Pictor Dumitru Dacian		10.000	10.000					
46	Expertiză str. Crângului		2.380	2.380					
47	Modernizare str. Crângului		7.854	7.854					
48	Studiu topografic str. Crângului		2.975	2.975					
49	Studiu geotehnic str. Crângului		2.380	2.380					
50	Expertiză str. Ștefan Luchian		2.380	2.380					
51	Modernizare str. Ștefan Luchian		7.497	7.497					
52	Studiu topografic pe str. Ștefan Luchian		2.380	2.380					
53	Studiu geotehnic pe str. Ștefan Luchian		2.380	2.380					
54	Expertiză str. Barbu Ștefănescu Delavrancea		2.380	2.380					
55	Modernizare str. Barbu Ștefănescu Delavrancea		6.783	6.783					
56	Studiu topografic str. Barbu Ștefănescu Delavrancea		2.165	2.165					
57	Studiu geotehnic str. Barbu Ștefănescu Delavrancea		2.000	2.000					
58	Expertiză str. Vasile Lupu		5.000	5.000					
59	Modernizare str. Vasile Lupu		5.000	5.000					
60	Studiu topografic pe str. Vasile Lupu		3.000	3.000					
61	Studiu geotehnic pe str. Vasile Lupu		3.000	3.000					
62	Expertiză str. Decebal		5.000	5.000					
63	Modernizare str. Decebal		8.000	8.000					
64	Studiu topografic str. Decebal		4.000	4.000					
65	Studiu geotehnic str. Decebal		3.000	3.000					
66	Expertiză str. Zimbrului		5.000	5.000					
67	Studiu geotehnic str. Zimbrului		3.000	3.000					
68	Studiu topografic str. Zimbrului		3.000	3.000					
69	Modernizare str. Zimbrului		5.000	5.000					
70	Expertiză str. Andrei Bernath		5.000	5.000					

NOMINALIZAREA ACHIZITIILOR DE BUNURI SI ALTEOR CHELTUIELI		cant. buc.	TOTAL VALOARE	din care:					
				buget local Titlu 71	buget local Titlu 55+56+58	buget stat	fond spec.	credit	
71	Studiu topografic str. Andrei Bernath		3.500	3.500					
72	Studiu geotehnic str. Andrei Bernath		3.000	3.000					
73	Modernizare str. Andrei Bernath		5.500	5.500					
74	Expertiză str. Bistriței		2.380	2.380					
75	Studiu topografic str. Bistriței		1.785	1.785					
76	Studiu geotehnic str. Bistriței		2.380	2.380					
77	Modernizare str. Bistriței		3.570	3.570					
78	Expertiză str. Ștefan Ștefureac		5.000	5.000					
79	Studiu topografic str. Ștefan Ștefureac		5.000	5.000					
80	Studiu geotehnic str. Ștefan Ștefureac		4.000	4.000					
81	Modernizare str. Ștefan Ștefureac		8.000	8.000					
82	Expertiză str. Ștefan Tomșa		1.190	1.190					
83	Studiu topografic str. Ștefan Tomșa		1.190	1.190					
84	Studiu geotehnic str. Ștefan Tomșa		2.910	2.910					
85	Modernizare str. Ștefan Tomșa		10.710	10.710					
86	Expertiză str. Eternității		5.000	5.000					
87	Studiu topografic str. Eternității		4.000	4.000					
88	Studiu geotehnic str. Eternității		3.000	3.000					
89	Modernizare str. Eternității		8.000	8.000					
90	Expertiză str. Emil Cioran		6.000	6.000					
91	Studiu topografic str. Emil Cioran		5.000	5.000					
92	Studiu geotehnic str. Emil Cioran		4.000	4.000					
93	Modernizare str. Emil Cioran		9.000	9.000					
94	Expertiză str. Ștefan Dracinschi		5.000	5.000					

NOMINALIZAREA ACHIZITIILOR DE BUNURI SI A ALTOR CHELTUIELI		cant. buc.	TOTAL VALOARE	din care:					
				buget local Titlul 71	buget local Titlul 55+56+58	buget stat	fond spec.	credit	
95	Studiu topografic str. Ștefan Drăcinschi		3.500	3.500					
96	Studiu geotehnic str. Ștefan Drăcinschi		3.000	3.000					
97	Modernizare str. Ștefan Drăcinschi		6.000	6.000					
98	Expertiză str. Nicolae Titulescu		6.000	6.000					
99	Studiu topografic str. Nicolae Titulescu		5.000	5.000					
100	Studiu geotehnic str. Nicolae Titulescu		4.000	4.000					
101	Modernizare str. Nicolae Titulescu		9.000	9.000					
102	Expertiză str. Iuliu Maniu		5.000	5.000					
103	Studiu topografic str. Iuliu Maniu		4.000	4.000					
104	Studiu geotehnic str. Iuliu Maniu		3.000	3.000					
105	Modernizare str. Iuliu Maniu		8.000	8.000					
106	Expertiză str. Nichita Stănescu		4.000	4.000					
107	Studiu topografic str. Nichita Stănescu		3.000	3.000					
108	Studiu geotehnic str. Nichita Stănescu		3.000	3.000					
109	Modernizare str. Nichita Stănescu		4.000	4.000					
110	Expertiză str. Dobriță Eugen		6.000	6.000					
111	Studiu topografic str. Dobriță Eugen		6.000	6.000					
112	Studiu geotehnic str. Dobriță Eugen		4.000	4.000					
113	Modernizare str. Dobriță Eugen		15.000	15.000					
114	Expertiză str. Epanimonda Bucevschi		5.000	5.000					
115	Studiu topografic str. Epanimonda Bucevschi		3.000	3.000					
116	Studiu geotehnic str. Epanimonda Bucevschi		3.000	3.000					
117	Modernizare str. Epanimonda Bucevschi		5.000	5.000					
118	Expertiză str. Solidarității		5.000	5.000					

NOMINALIZAREA ACHIZITIILOR DE BUNURI SI A ALTOR CHELTUIELI	cant. buc.	TOTAL VALOARE	din care:					
			buget local Titlul 71	buget local Titlul 55+56+58	buget stat	fond spec.	credit	
119		4.000	4.000					
120		3.000	3.000					
121		6.000	6.000					
122		5.000	5.000					
123		4.000	4.000					
124		3.000	3.000					
125		6.000	6.000					
126		5.000	5.000					
127		4.000	4.000					
128		3.000	3.000					
129		6.000	6.000					
130		5.000	5.000					
131		4.000	4.000					
132		3.000	3.000					
133		8.000	8.000					
134		15.000	15.000					
135		50.000	50.000					
136		27.620	27.620					
137		20.000	20.000					
138		20.000	20.000					
139		30.000	30.000					
140		25.000	25.000					
141		800.000	800.000					

NOMINALIZAREA ACHIZITIILOR DE BUNURI SI ALTEOR CHELTUIELI	cant. buc.	TOTAL VALOARE	din care:					
			buget local Titlul 71	buget local Titlul 55+56+58	buget stat	fond spec.	credit	
Studii de fezabilitate, topografice, geotehnice și hidrologice pentru realizarea lucrărilor de traversare a cursurilor de apă cu conducte de alimentare cu apă (aducțiune, distribuție) și rețele de canalizare din municipiul Suceava, care nu asigură secțiunea de scurgere pe cursul de apă		61.900	61.900					
143								
144 Alimentare cu apă și canalizare, cartier de locuințe pentru tineri zona Tătărași		30.000	30.000					
145 Alimentare cu gaze naturale cartier pentru tineri zona Tătărași		30.000	30.000					
146 Rețea canalizare str. Ștrandului, Ileani municipiul Suceava		25.000	25.000					
147 Reabilitarea sistemului de transport și distribuție a energiei termice Cuza Vodă H și Cuza Vodă I		40.000	40.000					
148 Reabilitarea sistemului de transport și distribuție a energiei termice PT Gară		40.000	40.000					
149 Alimentare cu energie termică a Bazarului		35.000	35.000					
150 Grădiniță cu 4 săli de grupă cartier Ileani – deviere rețele (electrică / apă)		15.000	15.000					
151 Instalații semaforizare		25.000	25.000					
152 Rețea apă – canal la Sala polivalentă		15.000	15.000					
153 Rețea alimentare cu energie electrică la Sala polivalentă		20.000	20.000					
154 Rețea alimentare cu gaze naturale Sală polivalentă		20.000	20.000					
155 Rețea alimentare cu energie termică Sală polivalentă		15.000	15.000					
156 Centrul pentru tineret Suceava		5.000	5.000					
157 Reabilitare trotuare și parcuri str. Stațiunii și str. Victoriei		10.000	10.000					
158 Pistă biciclete, zonă de plimbare, sistem de supraveghere video Zona Alcea Dumbrăvii		7.000	7.000					
159 Modernizare loc de joacă str. Victoriei		10.000	10.000					
160 Acoperire amortizoare de șocuri la locul de joacă Cora - Burdujeni		8.000	8.000					
161 Modernizare Parc Mărășești		40.000	40.000					
162 Modernizare locuri de joacă (10 buc)		30.000	30.000					
163 Amenajare locuri recreative cu aparatură fitness în municipiul Suceava		10.000	10.000					
164 Acoperiri amortizoare de șocuri la locurile de joacă (covor elastic turnat continuu-10 buc)		10.000	10.000					
165 Expertiză laz str. Universității		10.000	10.000					

NOMINALIZAREA ACHIZITIILOR DE BUNURI SI A ALTOR CHELTUIELI		cant buc.	TOTAL VALOARE	din care:					
				buget local Titlu 71	buget local Titlu 55+56+58	buget stat	fond spec.	credit	
166	Acoperire și modernizare Patinoar artificial		50.000	50.000					
167	Parcare Cimitir Pacea Nou		8.000	8.000					
168	Parcari de reședință		75.000	75.000					
169	Studii de amplasamente pentru parcări supraetajate		30.000	30.000					
170	Parcări supraetajate		170.000	170.000					
171	Proiectare pentru sediul primăriei din B-dul IMai 5 A și a primăriei din Burdujeni str. 22 Decembrie nr.2, în vederea implementării analizelor de risc la securitate fizică pentru cele două sedii		10.200	10.200					
173	Rețea canalizare menajeră pe str. Dobrița Eugen, str. Moldului, str. Făgetului		40.000	40.000					
174	Deviere conductă 2xDn 700mm Magistrală termoficare – str. Apeductului		30.000	30.000					
175	Expertiză extensie Aleea Jupiter		4.000	4.000					
176	Studiu topografic extensie Aleea Jupiter		3.000	3.000					
177	Studiu geolehnic extensie Aleea Jupiter		3.000	3.000					
178	Modernizare extensie Aleea Jupiter		7.000	7.000					
179	Expertiză extensie str. Grigore Alexandru Ghica		5.000	5.000					
180	Studiu topografic extensie str. Grigore Alexandru Ghica		4.000	4.000					
181	Studiu geolehnic extensie str. Grigore Alexandru Ghica		4.000	4.000					
182	Modernizare extensie str. Grigore Alexandru Ghica		10.000	10.000					
183	Rețea canalizare menajeră pe str. Traian Popovici		30.000	30.000					
184	Racord gaz metan la blocurile ANL Metro C1, C2, D1, D2		6.650	6.650					
185	Branșament la rețeaua de termoficare la blocurile ANL Metro C1, C2, D1, D2		6.650	6.650					
186	Expertiză str. Nicolae Grigorescu		5.000	5.000					
187	Studiu topografic str. Nicolae Grigorescu		4.000	4.000					
188	Studiu geolehnic str. Nicolae Grigorescu		3.000	3.000					



NOMINALIZAREA ACHIZITIILOR DE BUNURI SI ALTEOR CHELTUIELI	cant. buc.	TOTAL VALOARE	din care:					
			buget local Titlul 71	buget local Titlul 55+56+58	buget stat	fond spec.	credit	
189 Modernizare str. Nicolae Grigorescu		6.000	6.000					
190 Studii de teren Bază sportivă tip I (studiu geotehnic + topografic)		8.500	8.500					
191 Extindere și modernizare fântână arteziană zona centrală		50.000	50.000					
192 Expertiză str. Cezar Petrescu tronson I		3.000	3.000					
193 Studiu topografic str. Cezar Petrescu tronson I		3.000	3.000					
194 Studiu geotehnic str. Cezar Petrescu tronson I		3.000	3.000					
195 Modernizare str. Cezar Petrescu tronson I		7.000	7.000					
196 Colegiul național Mihai Eminescu – modernizare, reabilitare, extindere cu un corp de clădire și mansardare corp grădiniță		45.000	45.000					
197 Colegiul național Mihai Eminescu – modernizare, reabilitare, extindere cu un corp de clădire și mansardare corp grădiniță – studiu geotehnic		4.000	4.000					
198 Colegiul național Mihai Eminescu – modernizare, reabilitare, extindere cu un corp de clădire și mansardare corp grădiniță – audit energetic		3.000	3.000					
199 Roată panoramică		200.000	200.000					
		<b>6.905.588</b>	<b>6.905.588</b>	<b>0</b>				
1 Construire hală cu parcare subterană pentru piața agroalimentară George Enescu		79.000	79.000					
2 Instalații de încălzire în Complex Comercial Bazar		90.000	90.000					
3 Extindere și acoperire Piața Centrală/ produse industriale		12.000	12.000					
4 Studiu soluție tehnică pentru deviere conductă apă potabilă și cablu 20kV aferent amplasament în vederea modernizării pieței agroalimentare G. Enescu		13.400	13.400					
5 Documentație tehnică amplasare 7 parcometre pe str. V. Bumbeac, N. Bălcescu și V. Alecsandri		30.000	30.000					
6 Expertiză tehnică, avize, documentație obținere aviz securitate la incendiu și DTAC pentru Extindere și modernizare acoperiș Piața Centrală		50.000	50.000					
7 Documentație evaluare risc securitate persoane fizice în piețele Burdujeni, Ițcani și George Enescu		3.000	3.000					
		<b>277.400</b>	<b>277.400</b>					
<b>Total subcapitol 50 piață</b>								
<b>Cap. 70.02. DOTĂRI</b>								
<b>Total:</b>			<b>677.003</b>	<b>677.003</b>	<b>0</b>			<b>0</b>
1 Sistem plată prin SMS (soft-tehpanment)			120.000	120.000				
2 Parcometre (parcări inclusiv Bazar)	12		306.000	306.000				

NOMINALIZAREA ACHIZITIILOR DE BUNURI SI ALTIOR CHELTUIELI		cant. buc.	TOTAL VALOARE	din care:					
				buget local Titlul 71	buget local Titlul 55+56+58	buget stat	fond spec.	credit	
3	Centrală pe gaz 24-36 kw	1	8.000	8.000					
4	Centrală pe gaz 80 kw	1	12.000	12.000					
5	Centrală electrică 6 kw	1	10.115	10.115					
6	Sistem supraveghere video acoperire totală (acoperire piețe + bazar)		31.400	31.400					
7	Sistem supraveghere video parcare subterană		50.000	50.000					
8	Sistem transmisie date avarii câmin PT Piața Centrala		10.000	10.000					
9	Sistem antivirus pentru 20 sisteme de calcul		3.000	3.000					
10	Dispozitiv citire/memorare numere înmatriculare auto în parcară subterană din piața Centrală		18.003	18.003					
11	Sistem camere supraveghere aferente parcarilor supraterane situate în zonele Dozna, Inspectoratul Județean de Poliție și str. Ștefan cel Mare		13.000	13.000					
12	Licența pentru aplicații OFFICE		600	600					
13	Program gestiuune separată incasari parcaru/piata		6.000	6.000					
14	Program gestiuune utilizati (apă, canal, gaz, energie electrică, termică)		8.000	8.000					
15	Aparat aer condiționat 24000 BTU		6.000	6.000					
16	Dulap RAK		5.000	5.000					
17	Container modulat administrativ/casierie G. Enescu (3 compartimente functionale complet echipate)		30.000	30.000					
18	Container Hală lactate + Magazie Inrziitori		30.000	30.000					
19	Program gestiuune magazie		9.885	9.885					
			<b>677.003</b>	<b>677.003</b>					
			<b>Total subcapitolul 50 piata</b>						
<b>CAP74.02. PROTECTIA MEDIULUI</b>									
Total:			50.000	50.000					
1	Containere reciclare (donare) haine și încălțăminte		50.000	50.000					
			<b>50.000</b>	<b>50.000</b>					
			<b>Total paragraf 05.02</b>						
<b>Cap. 80.02. ACTIUNI GENERALE, ECONOMICE, COMERCIALE ȘI DE MUNCĂ</b>									
Total:			2.106.900	2.106.900	0				
1	Electromobilizate – Vehicule electrice pentru o municipalitate verde		115.000	115.000					
2	Zona de agrement parc Șipote		160.000	160.000					

NOMINALIZAREA ACHIZITIILOR DE BUNURI SI ALTEOR CHELTUIELI		cant. buc.	TOTAL VALOARE	din care:				
				buget local Titlul 71	buget local Titlul 55+56+58	buget stat	fond spec.	credit
3	Construire grădinița		160.000		160.000			
4	Reabilitare locuințe sociale		50.000		50.000			
5	Sistem integrat de transport public ecologic în municipiul Suceava		65.000		65.000			
6	Reabilitare infrastructură stradală urbană		150.000		150.000			
7	Reabilitare rețele de iluminat public		90.000		90.000			
8	Reabilitare rețele de transport și distribuție de energie termică (POM)		300.000		300.000			
9	Centru multifuncțional Arta – Ițcani		28.000		28.000			
10	Construire grădiniță cartier Burdujeni sat din municipiul Suceava		1.000		1.000			
11	Reabilitare termică blocuri de locuit		50.000		50.000			
12	Implementare sistem de management al traficului în municipiul Suceava		92.400		92.400			
13	Reabilitare spații destinate utilizării publice în cartierelor cu comunități defavorizate		160.000		160.000			
14	Unitate de învățământ pentru preșcolari în zona centrală a municipiului Suceava		110.000		110.000			
15	Reabilitare Curtea Domnească		297.500		297.500			
16	Reabilitare spațiu public urban în municipiul Suceava		178.000		178.000			
17	Stații de încălzire autobuze electrice		100.000		100.000			
			<b>Total paragraf 01.10</b>		<b>2.106.900</b>			

**Cap. 81.02. COMBUSTIBILI ȘI ENERGIE**

<b>Total:</b>			<b>600.000</b>	<b>600.000</b>	<b>0</b>			
1	Achiziționarea a 300 buc. bucle complete de controlizare a energiei termice la nivel de brașanșante		600.000	600.000				
			<b>Total subcapitol 50</b>	<b>600.000</b>	<b>0</b>			

**Cap. 84.02. TRANSPORT ÎN COMUN**

<b>Total:</b>			<b>2.260.474</b>	<b>2.260.474</b>	<b>0</b>			
1	Realizarea de stații de reîncărcare pentru vehicule electrice în municipiul Suceava		70.000	70.000				
2	Magazine materiale		24.295	24.295				
3	Modul comercial		4.469	4.469				

NOMINALIZAREA ACHIZITIILOR DE BUNURI SI A ALTOR CHELTUIELI	cant. buc.	TOTAL VALOARE	din care:					
			buget local Titlul 71	buget local Titlul 55+56+58	buget stat	fond spec.	credit	
4 Atelier tâmplărie – fierărie		101.547	101.547					
5 Hală RK		197.316	197.316					
6 Clădire garaj		119.375	119.375					
7 Hală RTS		518.893	518.893					
8 Clădire revizie troieibuz		497.854	497.854					
9 Stație splătare		165.695	165.695					
10 Ramplă metal		5.058	5.058					
11 Decantor		17.441	17.441					
12 Rezervor îngropat		7.386	7.386					
13 Stație alimentare și depozit carburanți		23.992	23.992					
14 Ramplă revizie poartă		7.206	7.206					
15 Clădire administrativă		115.578	115.578					
16 Clădire grup sanitar împregăți		16.604	16.604					
17 Platformă betonată		367.765	367.765					
		<b>Total paragraf 03.02</b>	<b>2.260.474</b>	<b>2.260.474</b>	<b>0</b>			


DIRECTOR GENERAL,  
DIRECȚIA GENERALĂ TEHNICĂ  
ȘI DE INVESTIȚII  
NECULAI PRUNZARU



DIRECTOR EXECUTIV  
ELISABETA VĂIDEANU



ȘEF SERVICIU INVESTIȚII,  
ȘTERAN VĂIDEANU





MINISTERUL FINANTELOR PUBLICE  
 AGENȚIA NAȚIONALĂ DE ADMINISTRARE FISCALĂ  
 Direcția Generală Regională a Finanțelor Publice Iași  
 Administrația Județeană a Finanțelor Publice Suceava



Sir. Vasile Bumbac nr.1, Suceava  
 Tel: +0230 521358, Fax: +0230 215087  
 E-mail: admin.svsjudx01.sv@anaf.ro

*Asoc*  
*LS*  
 MUNICIPIUL SUCEAVA  
 11 DEC. 2019  
 Inregistrat cu nr. 41902

SVG\_STZ / 2104 / 09.12.2019

*S. Răduț*  
*Sun*

Către,  
**MUNICIPIUL SUCEAVA**  
**Domnului Ion LUNGU, Primar**  
 Adresa: Bulevardul 1 Mai 5A, Suceava - România

Conform prevederilor art. 6, alin. (12) și (16) din Legea bugetului de stat nr. 50/2019, potrivit cărora "sumele din impozitul pe venit încasate suplimentar în timpul anului, se alocă bugetelor locale ale unităților administrativ-teritoriale, proporțional cu sumele repartizate potrivit prevederilor alin. (6) și **se cuprind în bugetele locale prin rectificare bugetară locală**",

vă comunicăm influențele la cotele defalcate din impozitul pe venit pentru echilibrarea bugetelor locale, încasate suplimentar în luna decembrie 2019:


- lei -

Denumire indicator	Prevederi initiale aprobate prin Legea bugetului de stat nr. 50/2019, actualizate	Sume alocate la data de 09.12.2019	Sume încasate suplimentar - decembrie 2019
Cote defalcate din impozitul pe venit_04.02.01	87.702.000	91.962.850,36	4.260.850

Cu stimă,

ȘEF ADMINISTRAȚIE JUDEȚEANĂ,

Petrică ROȘOTA



p. TREZORIER ȘEF,  
 Lăcrămioara GULEA

ÎNTOCMIT,

Cornelia CIUBOTARIU

*Cornelia Ciubotariu*



MINISTERUL FINANTELOR PUBLICE  
 AGENȚIA NAȚIONALĂ DE ADMINISTRARE FISCALĂ  
 Direcția Generală Regională a Finanțelor Publice Iași  
 Administrația Județeană a Finanțelor Publice Suceava

**ANAF**

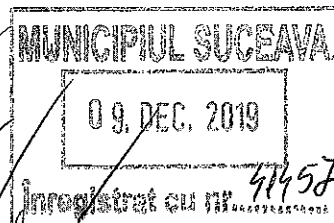
Sir. Vasile Bumbac nr.1, Suceava  
 Tel: +0230 521358, Fax: +0230 215087  
 E-mail: admin.svsvjudx01.sv@anaf.ro

SVG\_STZ / 2067 / 04.12.2019

*Handwritten signature and initials*

Către,  
**MUNICIPIUL SUCEAVA**  
 Domnului Ion LUNGU, Primar  
 Adresa: Bulevardul 1 Mai 5A, Suceava - România

*Handwritten signature and stamp: Suceava*



Transmitem alăturat, influențele la sumele defalcate din TVA aprobate prin OUG nr. 71/2019 cu privire la rectificarea bugetului de stat pe anul 2019, cu repartizare în trimestrul IV a.c.:

- mii lei -

Cod indicator	Denumire indicator	Suma
11.02.09	Sume defalcate din TVA pentru finanțarea învățământului particular și cel confesional acreditate - total	14
	<i>din care pentru finanțarea:</i>	
	- drepturilor copiilor cu cerințe educaționale speciale integrați în învățământul de masă privat	14

Cu stimă,

ȘEF ADMINISTRAȚIE JUDEȚEANĂ,

Petrică POPOTĂ



p. TREZORIER ȘEF,  
 Lăcrămioara GULEI

*Handwritten signature of Lăcrămioara Gulei*

ÎNTOCMIT,  
 Cornelia CIUBOTARIU

*Handwritten signature of Cornelia Ciubotariu*



# MUNICIPIUL SUCEAVA

B-dul 1 Mai nr. 5A, cod: 720224

[www.primariasv.ro](http://www.primariasv.ro), [primsv@primariasv.ro](mailto:primsv@primariasv.ro)

Tel: 0230-212696, Fax: 0230-520593

Nr. 36 din 12.12.2019

## NOTĂ DE FUNDAMENTARE

*Către,*

*Serviciul buget si finantari nerambursabile  
din fonduri publice*

În vederea asigurării dezvoltării durabile a municipiului Suceava și prestării unor servicii de înaltă calitate pentru toți membrii comunității locale, municipiul Suceava implementează proiecte cu finanțare nerambursabilă din partea Uniunii Europene pentru realizarea de investiții, în cadrul Programului Operațional Regional 2014 – 2020, Axa Prioritară 4 "Sprijinirea dezvoltării urbane durabile", Axa prioritară 3 "Sprijinirea tranziției către o economie cu emisii scăzute de carbon" și în cadrul Programului Operațional Capacitate Administrativă - Axa prioritară 2 "Administrație publică și sistem judiciar accesibile și transparente".

Conform contractelor de finanțare, sursele de finanțare sunt:

- valoare eligibilă nerambursabilă FEDR- în procent de 85%;
- valoare eligibilă nerambursabilă Buget de Stat – în procent de 13%;
- cofinanțare eligibilă a beneficiarului – în procent de 2%;
- contribuția neeligibilă a beneficiarului.

Pentru a asigura contribuția proprie necesară implementării proiectelor cu finanțare nerambursabilă din partea Uniunii Europene, se propune inițierea procedurilor privind contractarea unui credit bancar în valoare de maxim 27.966.605,98 lei pe o perioadă de maximum 15 ani.

Fata de cele prezentate mai sus, solicităm asigurarea creditelor bugetare necesare acoperirii cheltuielilor cu servicii de consultanță financiară de specialitate pentru contractarea unei finanțări rambursabile, la capitolul 51.02, subcapitol 01, paragraf 03, titlul 20 „Bunuri si servicii”, articol 12 „Consultanta si expertiza”, alineat 00, suma necesară de suplimentat fiind de 45.000 lei.

DIRECTOR EXECUTIV,  
Elisabeta Văideanu


SEF SERV.FIN.-CONTAB.  
Carmen Greceanu

COLEGIUL TEHNIC SAMUIL ISOPESCU

SUCEAVA

Nr. 2203 din 06.12.2019

PRIMAR,



SE APROBĂ,

DIRECTOR EXECUTIV,

NOTĂ DE FUNDAMENTARE

Vă rugăm să aprobați suplimentarea bugetului pentru anul 2019 la *Titlul II Bunuri și servicii, art. bugetar 20.01.03 "Încălzit, iluminat și forță motrică"* cu suma de 72.000 lei, după cum urmează:

COD INDICATOR	SUPLIMENTARE BUGET 2019	LICEAL
20	72.000	72.000
20.01	72.000	72.000
20.01.03	72.000	72.000

Solicitarea de suplimentare a bugetului este determinată de faptul că facturile emise de către S.C. Thermonet S.R.L. pentru lunile octombrie-noiembrie 2019 depășesc prevederile bugetare pentru anul 2019.

DIRECTOR,  
Prof. Hapenciuc Cristina



CONTABIL-ŞEF,  
Ghivnic Ancuța




SEMINARUL TEOLOGIC LICEAL ORTODOX  
 Nr. 1070 din 10.12.2019

APROBAT

Primar, Director executiv,  
 Ec. Ion Lungu Ec. E. Văideanu

LISTA  
 OBIECTIVELOR DE INVESTIȚII PE ANUL 2019 CU FINANȚARE DE LA BUGETUL LOCAL

Nr. crt.	Nominalizarea pe obiective de investiții dotări și alte cheltuieli de investiții (data începerii - an/trim.; nr. și data acord M.F. și a aprobării documentației de investiții	Valoarea totală	Valoarea totală actualizată	Cheltuieli din total surse de finanțare	Din care:				Fond Special	Buget local
					Surse proprii	Credite interne	Credite externe	8		
0	1	2	3	4	5	6	7	8	9	
	<b>TOTAL din care:</b>	<b>10,100</b>	<b>10,100</b>	<b>10,100</b>	<b>0</b>	<b>0</b>	<b>0</b>	<b>0</b>	<b>10,100</b>	
	A. LUCRARI IN CONTINUARE din care:	0	0	0	0	0	0	0	0	
	B. LUCRARI NOI din care:	0	0	0					0	
	C. ALTE CH DE INVESTIȚII din care:	10,100	10,100	10,100	0	0	0	0	10,100	
1	Modernizare sistem de supraveghere	10,100	10,100	10,100					10,100	
2									10,100	



CONTABIL ȘEF,  
 ec. Bucevschi Angela


*(Handwritten signature)*

**SEMINARUL TEOLOGIC LICEAL ORTODOX "MITROPOLITUL  
DOSOFTEI" SUCEAVA Tel/fax 033083657**

e-mail: seminarulteologicsv@yahoo.

Nr. 1956 din 10.12.2019

Se aprobă,




DIRECTOR EXECUTIV,  
Ec. ELISABETA VĂIDEANU

**NOTĂ DE FUNDAMENTARE**

Va rugăm să aprobați suplimentarea bugetului local pe anul 2019, trim. IV cu suma 30.000 lei, după cum urmează :

Denumire indicator	Articol/alineat	Trim. IV 65.2A.03.01
<b>TOTAL</b>		<b>30.000</b>
• Alte bunuri și servicii pentru întreținere și funcționare	20.01.30	17.000
• Alte obiecte de inventar	20.05.30	2.900
• Mobilier, aparatura birotică și alte active corporale	71.01.03	10.100



Contabil șef,  
ec. Bucevschi Angela



# MUNICIPIUL SUCEAVA

B-dul 1 Mai nr. 5A, cod: 720224

[www.primariasv.ro](http://www.primariasv.ro), [primsv@primariasv.ro](mailto:primsv@primariasv.ro)

Tel: 0230-212696, Fax: 0230-520593

Direcția Buget Contabilitate și Fiscalitate

Serviciul Finanțare Învățământ Și Încasări Directe

Nr. 45 din 11.12.2019

## Notă de fundamentare

În conformitate cu prevederile Regulamentului privind acordarea de premii elevilor/tinerilor/sportivilor care au obținut rezultate deosebite la învățătură, la faza națională a Olimpiadelor școlare, la Concursurile și Competițiile naționale, aprobat prin HCL 175/27.07.2019 și având în vedere modificările preconizate a fi efectuate la H.C.L nr. 330 din 29.11.2018 privind acordarea de recompense financiare elevilor premiați la olimpiadele școlare internaționale, în vederea premierii elevilor și cadrelor didactice solicităm suplimentarea bugetului anului 2019 la capitol 65.2A „Învățământ”, paragraf 65.2A.50 „Alte cheltuieli în domeniul învățământului”, cu suma de 6.700 după cum urmează:

Nr. crt.	Denumirea instituție	Art./alin	TRIM <u>IV</u>
1.	Municipiul Suceava	20.30.30	2.500
2.	Municipiul Suceava	57.02.01	4.200
	TOTAL 65.2A.50		6.700

**DIRECTOR EXECUTIV,**

Ec. Elisabeta Văideanu

Serviciul Finanțare Învățământ  
Și Încasări Directe

Ec. Mihaela Șiriteanu



# MUNICIPIUL SUCEAVA

B-dul 1 Mai nr. 5A, cod: 720224

[www.primariasv.ro](http://www.primariasv.ro), [primsv@primariasv.ro](mailto:primsv@primariasv.ro)

Tel: 0230-212696, Fax: 0230-520593

Direcția Buget Contabilitate și Fiscalitate

Serviciul Finanțare Învățământ Și Încasări Directe

Nr. 43 din 09.12.2019

## Notă de fundamentare

În urma solicitării primite de la unitățile de învățământ preuniversitar de stat și a Liceului teoretic „Filadelfia” – unitate de învățământ preuniversitar particular acreditată și având în vedere execuția la data de 30.11.2019, propunem rectificarea cu suma de 4.000 lei a bugetului anului 2019 în cadrul paragrafului 65.2A.50 „Alte cheltuieli în domeniul învățământului”, pentru sumele aferente copiilor/elevilor/ tinerilor cu cerințe educaționale speciale integrați în învățământul de masă din municipiul Suceava alocate în baza prevederilor Legii nr 50/2019 a bugetului de stat pe anul 2019 și OUG nr 71/2019, după cum urmează:

- lei

Nr. crt.	Denumirea instituție	Art./alin	TRIM IV
1.	Municipiul Suceava	55.01.63	300
2.	Grădinița cu Program Prolungit „Guliver”	57.02.01	300
3.	Școala Gimnazială nr. 4 Suceava	57.02.01	1.400
4.	Col. Tehnic de Industrie Alimentară Suceava	57.02.01	100
5.	Col. Economic „D. Cantemir” Suceava	57.02.01	700
6.	Liceul cu Program Sportiv	57.02.01	1.200
	TOTAL 65.2A. 50		4.000

**DIRECTOR EXECUTIV,**  
Ec. Elisabeta Văideanu

Serviciul Finanțare Învățământ  
Și Încasări Directe  
Ec. Mihaela Siritănu



# MUNICIPIUL SUCEAVA

B-dul 1 Mai nr. 5A, cod: 720224

[www.primariasv.ro](http://www.primariasv.ro), [primsv@primariasv.ro](mailto:primsv@primariasv.ro)

Tel: 0230-212696, Fax: 0230-520593

DIRECȚIA GENERALĂ TEHNICĂ ȘI DE INVESTIȚII

Serviciul investiții

Nr. 42/64 din 12.12.2019

APROB,  
PRIMAR  
ION LINGU

## REFERAT

Având în vedere necesitatea promovării unor noi obiective de investiții care vor fi demarate anul acesta propunem modificarea programului de investiții pentru anul 2019, astfel:

1. Capitolul 67.02.05.01. B - "Lucrări noi" se introduce poziția 1 "Instalație iluminat nocturnă stadion Areni" cu suma de 1.000.000 lei.

2. Capitolul 67.02.05.03. B - "Lucrări noi" se introduce poziția 6 "Extindere și modernizare fântână arteziană zona centrală" cu suma de 800.0000 lei.

3. Capitolul 67.02.05.03. B - "Lucrări noi" se diminuează suma la poziția 1 "Amenajare zonă agrement Tătărași – etapa a II a" cu 1.800.000 lei.

Direcția Generală Tehnică și de Investiții  
Director general,  
Neculai Frunzaru

Șef serviciu investiții,

Ștefan Văideanu

Întocmit,  
Camelia Mirăuță