



MUNICIPIUL SUCEAVA

B-dul 1 Mai nr. 5A, cod: 720224

www.primariasv.ro, primsv@primariasv.ro

Tel: 0230-212696, Fax: 0230-520593

PROIECT

HOTĂRÂRE

privind repartizarea disponibilităților din Fondul de rezervă al Bugetului Local
al municipiului Suceava pentru anul 2019

Consiliul local al municipiului Suceava;

Având în vedere Referatul de aprobare al Primarului municipiului Suceava, înregistrat sub nr. 42105/12.12.2019 și Raportul de specialitate al Biroului Buget din cadrul Direcției Buget, Contabilitate și Fiscalitate, înregistrat sub nr.42106/12.12.2019, precum și avizul comisiei economico-financiară, juridică, disciplinară;

În baza dispozițiilor Legii nr. 273/2006 privind finanțele publice locale cu completările și modificările ulterioare, ale Legii bugetului de stat pe anul 2019, nr. 50/2019;

În temeiul art.129, alin.2, lit.b, alin.4, art.139, alin.3, lit.a și art.196 alin1, lit a din OUG nr.57/2019 privind Codul Administrativ,

HOTĂRĂȘTE:


Art.1. Aprobarea Bugetului Local rectificat al municipiului Suceava pentru anul 2019, cuprins în Anexa 1 la prezenta hotărâre.

Art.2. (1) Cheltuielile prevăzute în bugetul local pentru anul 2019 reprezintă limite maxime, care nu pot fi depășite.

(2) Angajarea și efectuarea cheltuielilor aprobate în buget se realizează numai cu respectarea prevederilor legale și în limita creditelor bugetare aprobate.

Art.3. Aprobarea „Programului obiectivelor de investiții pe anul 2019” modificat conform Anexei 2.

Art.4. Primarul municipiului Suceava, prin Direcția Buget, Contabilitate și Fiscalitate și celelalte servicii funcționale ale Consiliului Local, va asigura ducerea la îndeplinire a prevederilor prezentei hotărâri.



AVIZAT PENTRU LEGALITATE,
SECRETAR GENERAL AL MUNICIPIULUI
Jurist IOAN CIUTAC

Viză de control financiar preventiv,
Ec. SABETA VĂIDEANU





MUNICIPIUL SUCEAVA

B-dul 1 Mai nr. 5A, cod: 720224

www.primariasv.ro, primsv@primariasv.ro

Nr. 42105 din 12.12.2019

REFERAT DE APROBARE

privind repartizarea disponibilităților din Fondul de rezervă al Bugetului Local al municipiului Suceava pentru anul 2019

La cheltuieli:

În cadrul secțiunii de dezvoltare propun următoarele rectificări:

Având în vedere necesitatea promovării unor noi obiective de investiții Serviciul Investiții propune modificarea programului de investiții pentru anul 2019, astfel:

1. Capitolul 67.02.05.01. B - "Lucrări noi" se introduce poziția 1 "Instalație iluminat nocturnă stadion Areni" cu suma de 1.000.000 lei.

2. Capitolul 67.02.05.03. B - "Lucrări noi" se introduce poziția 6 "Extindere și modernizare fântână arteziană zona centrală" cu suma de 800.000 lei.

În urma modificărilor din lista de investiții, în cadrul bugetului local, propun următoarele rectificări:

- în cadrul paragrafului 67.02.05.01 "Sport", articolul 71.01.01 „Construcții” se **rectifică în plus cu suma de 1.000.000 lei**,

- în cadrul paragrafului 67.02.05.03 "Întreținere grădini publice, parcuri, zone verzi, baze sportive și de agrement", articolul 71.01.01 „Construcții” se **rectifică în plus cu suma de 800.000 lei**.

În urma modificărilor de mai sus, propun **rectificarea în minus cu suma de 1.800.000 lei** în cadrul subcap. 54.02.05 „Fond de rezervă bugetară la dispoziția autorităților locale” a articolului 50.04 „Fond de rezervă bugetară la dispoziția autorităților locale”.

Pentru echilibrarea celor două secțiuni, secțiunea de funcționare, respectiv secțiunea de dezvoltare, propun următoarele rectificări:

- *Articolul 37.02.03 – "Vărsăminte din secțiunea de funcționare pentru finanțarea secțiunii de dezvoltare a bugetului local" se rectifică în minus cu suma de 1.800.000 lei,*

- *Articolul 37.02.04 – "Vărsăminte din secțiunea de funcționare" se rectifică în plus cu suma de 1.800.000 lei.*

Față de cele menționate mai sus, propun Consiliului Local al Municipiului Suceava adoptarea proiectului de hotărâre în forma redactată și prezentată alăturat.





MUNICIPIUL SUCEAVA

B-dul 1 Mai nr. 5A, cod: 720224

www.primariasv.ro, primsv@primariasv.ro

Tel: 0230-212696, Fax: 0230-520593

DIRECȚIA BUGET, CONTABILITATE, FISCALITATE

Serviciul Buget și Finanțări Nerambursabile din Fonduri Publice

Nr. 39343 din 21.11.2019



DIRECTOR EXECUTIV,
EC. ELISABETA VAIDEANU

RAPORT AL SERVICIULUI DE SPECIALITATE privind repartizarea disponibilităților din Fondul de rezervă al Bugetului Local al municipiului Suceava pentru anul 2018

La cheltuieli:

În cadrul secțiunii de dezvoltare propunem următoarele rectificări:

Având în vedere necesitatea promovării unor noi obiective de investiții Serviciul Investiții propune modificarea programului de investiții pentru anul 2019, astfel:

1. Capitolul 67.02.05.01. B - "Lucrări noi" se introduce poziția 1 "Instalație iluminat nocturnă stadion Areni" cu suma de 1.000.000 lei.

2. Capitolul 67.02.05.03. B - "Lucrări noi" se introduce poziția 6 "Extindere și modernizare fântână arteziană zona centrală" cu suma de 800.000 lei.

În urma modificărilor din lista de investiții, în cadrul bugetului local, propun următoarele rectificări:

- în cadrul paragrafului 67.02.05.01 "Sport", articolul 71.01.01 „Construcții” se **rectifică în plus cu suma de 1.000.000 lei,**

- în cadrul paragrafului 67.02.05.03 "Întreținere grădini publice, parcuri, zone verzi, baze sportive și de agrement", articolul 71.01.01 „Construcții” se **rectifică în plus cu suma de 800.000 lei.**

În urma modificărilor de mai sus, propunem **rectificarea în minus cu suma de 1.800.000 lei** în cadrul subcap. 54.02.05 „Fond de rezervă bugetară la dispoziția autorităților locale” a articolului 50.04 „Fond de rezervă bugetară la dispoziția autorităților locale”.

Pentru echilibrarea celor două secțiuni, secțiunea de funcționare, respectiv secțiunea de dezvoltare, propunem următoarele rectificări:

- *Articolul 37.02.03 – “Vărsăminte din secțiunea de funcționare pentru finanțarea secțiunii de dezvoltare a bugetului local” se rectifică în minus cu suma de 1.800.000 lei,*

- *Articolul 37.02.04 – “Vărsăminte din secțiunea de funcționare” se rectifică în plus cu suma de 1.800.000 lei.*

Față de cele menționate mai sus, rugăm analizați și dispuneți adoptarea proiectului de hotărâre în forma redactată și prezentată alăturat.

ȘEF SERVICIU,
Ec. MIRELA SOFIAN

BUGETUL LOCAL RECTIFICAT PENTRU ANUL 2019

DENUMIREA INDICATORILOR	Cod rand	Cod indicator	Program aprobat	Influenta	Program rectificat	Program operational			
						Trim I	Trim II	Trim III	Trim IV
TOTAL VENITURI	1	00.01	375.385.107	0	375.385.107	118.787.965	110.797.264	82.133.990	63.665.888
VENITURI PROPRII	2	49.90	276.116.831	0	276.116.831	87.409.431	91.911.225	67.930.249	28.865.926
I. VENITURI CURENTE	3	00.02	326.903.061	0	326.903.061	97.300.431	100.300.575	77.277.249	52.024.806
A. VENITURI FISCALE	4	00.03	258.400.915	0	258.400.915	75.791.935	74.228.000	59.932.820	48.448.160
A1. IMPOZIT PE VENIT, PROFIT SI CASTIGURI DIN CAPITAL	5	00.04	92.162.850	0	92.162.850	25.000.000	21.350.000	21.300.000	24.512.850
A12. IMPOZIT PE VENIT, PROFIT, SI CASTIGURI DIN CAPITAL DE LA PERSOANE FIZICE	6	00.06	92.162.850	0	92.162.850	25.000.000	21.350.000	21.300.000	24.512.850
Impozit pe venit	7	03.02	200.000	0	200.000	0	50.000	0	150.000
Impozitul pe veniturile din transferul proprietatilor imobiliare din patrimoniul personal	8	03.02.18	200.000	0	200.000	0	50.000	0	150.000
Cote si sume defalcate din impozitul pe venit	9	04.02	91.962.850	0	91.962.850	25.000.000	21.300.000	21.300.000	24.362.850
Cote defalcate din impozitul pe venit	10	04.02.01	91.962.850	0	91.962.850	25.000.000	21.300.000	21.300.000	24.362.850
Suma alocate din cotele defalcate din impozitul pe venit pentru echilibrarea bugetelor locale	11	04.02.04	0	0	0	0	0	0	0
A3. IMPOZITE SI TAXE PE PROPRIETATE	12	00.09	71.596.530	0	71.596.530	27.287.400	30.830.000	19.745.820	-6.266.690
Impozite si taxe pe proprietate	13	07.02	71.596.530	0	71.596.530	27.287.400	30.830.000	19.745.820	-6.266.690
Impozit pe cladiri	14	07.02.01	59.096.530	0	59.096.530	23.287.400	27.330.000	16.995.820	-8.516.690
Impozit pe cladiri - PF	15	07.02.01.01	13.000.000	0	13.000.000	3.900.000	6.595.000	1.498.820	1.006.180
Impozit pe cladiri - PJ	16	07.02.01.02	46.096.530	0	46.096.530	19.387.400	20.735.000	15.497.000	-9.522.870
Impozit pe terenuri	17	07.02.02	10.000.000	0	10.000.000	3.200.000	2.800.000	2.200.000	1.800.000
Impozit pe terenuri - PF	18	07.02.02.01	4.000.000	0	4.000.000	1.280.000	1.120.000	880.000	720.000
Impozit pe terenuri - PJ	19	07.02.02.02	6.000.000	0	6.000.000	1.920.000	1.680.000	1.320.000	1.080.000
Taxe judiciare de timbru, taxe de timbru pentru activitatea notariala si alte taxe de timbru -> La bugetul de stat = restante anii anteriori =	20	07.02.03	2.000.000	0	2.000.000	640.000	560.000	440.000	360.000
Alte impozite si taxe de proprietate	21	07.02.50	500.000	0	500.000	160.000	140.000	110.000	90.000
A4. IMPOZITE SI TAXE PE BUNURI SI SERVICII	22	00.10	94.641.535	0	94.641.535	23.504.535	22.048.000	18.887.000	30.202.000
Suma defalcate din TVA	23	11.02	51.348.000	0	51.348.000	9.891.000	8.568.000	9.427.000	23.462.000
Suma defalcate din taxa pe valoarea adaugata pentru finantarea cheltuielilor descentralizate la nivelul comunelor, oraselor, municipiilor, sectoarelor si Municipiului Bucuresti	24	11.02.02	11.507.000	0	11.507.000	4.560.000	3.625.000	1.578.000	1.744.000
Suma defalcate din TVA pt echilibrarea bugetelor locale	25	11.02.06	29.317.000	0	29.317.000	3.000.000	3.000.000	3.968.000	19.349.000
Suma defalcate din taxa pe valoarea adaugata pentru finantarea invatamantului particular sau confesional acreditat	26	11.02.09	10.524.000	0	10.524.000	2.331.000	1.943.000	3.881.000	2.969.000
Alte impozite si taxe generale pe bunuri si servicii	27	12.02	2.000	0	2.000	2.000	0	0	0

DENUMIREA INDICATORILOR	Cod rand	Cod indicator	Program aprobat	Influenta	Program rectificat	Program trimestrial			
						Trim I	Trim II	Trim III	Trim IV
Taxe hoteliere	28	12.02.07	2.000	0	2.000	2.000	0	0	0
Taxe pe servicii specifice	29	15.02	291.535	0	291.535	291.535	0	0	0
Impozit pe spectacole	30	15.02.01	291.535	0	291.535	291.535	0	0	0
Taxe pe utilizarea bunurilor, autorizarea utilizarii bunurilor sau pe desfasurarea de activitati	31	16.02	43.000.000	0	43.000.000	13.320.000	13.480.000	9.460.000	6.740.000
Taxa asupra mijloacelor de transport	32	16.02.02	34.000.000	0	34.000.000	10.440.000	10.960.000	7.480.000	5.120.000
Taxa asupra mijloacelor de transport - PF	33	16.02.02.01	17.000.000	0	17.000.000	5.500.000	5.200.000	3.740.000	2.560.000
Taxa asupra mijloacelor de transport - PJ	34	16.02.02.02	17.000.000	0	17.000.000	4.940.000	5.760.000	3.740.000	2.560.000
Taxe si tarife pentru eliberarea de licente si autorizatii de functionare	35	16.02.03	5.000.000	0	5.000.000	1.600.000	1.400.000	1.100.000	900.000
Alte taxe pe utilizarea bunurilor, autorizarea utilizarii bunurilor sau pe desfasurarea de activitati	36	16.02.50	4.000.000	0	4.000.000	1.280.000	1.120.000	880.000	720.000
C. VENITURI NEFISCALE	37	00.12	68.502.146	0	68.502.146	21.508.496	26.072.575	17.344.429	3.576.646
C.1. VENITURI DIN PROPRIETATE	38	00.13	24.599.646	0	24.599.646	8.500.000	7.807.500	5.420.000	2.872.146
Venituri din proprietate	39	30.02	24.599.646	0	24.599.646	8.500.000	7.807.500	5.420.000	2.872.146
Venituri din concesiuni si inchirieri	40	30.02.05	11.000.000	0	11.000.000	3.500.000	3.600.000	2.420.000	1.480.000
Alte venituri din concesiuni si inchirieri de catre institutiile publice	41	30.02.05.30	11.000.000	0	11.000.000	3.500.000	3.600.000	2.420.000	1.480.000
Venituri din dividende	42	30.02.08	7.500	0	7.500	0	7.500	0	0
Venituri din dividende de la alti platitori	43	30.02.08.02	7.500	0	7.500	0	7.500	0	0
Alte venituri din proprietate	44	30.02.50	13.592.146	0	13.592.146	5.000.000	4.200.000	3.000.000	1.392.146
C.2. VANZARI DE BUNURI SI SERVICII	45	00.14	43.902.500	0	43.902.500	13.008.496	18.265.075	11.924.429	704.500
Venituri din prestari de servicii si alte activitati	46	33.02	6.400.000	0	6.400.000	2.048.000	1.792.000	1.858.000	702.000
Venituri din prestari de servicii	47	33.02.08	6.000.000	0	6.000.000	1.920.000	1.680.000	1.770.000	630.000
Contributia parintilor sau sustinatorilor legali pentru intretinerea copiilor in crese	48	33.02.10	300.000	0	300.000	96.000	84.000	66.000	54.000
Contributia persoanelor beneficiare ale cantinelor de ajutor social	49	33.02.12	100.000	0	100.000	32.000	28.000	22.000	18.000
Venituri din taxe administrative, eliberari de permise	50	34.02	1.000.000	0	1.000.000	200.000	733.571	66.429	0
Taxe extrajudiciare de timbru	51	34.02.02	1.000.000	0	1.000.000	200.000	733.571	66.429	0
Amenzi, penalitati si confiscari	52	35.02	16.000.000	0	16.000.000	4.500.000	6.500.000	5.000.000	0
Venituri din amenzi si alte sanctiuni aplicate conform dispozitiilor legale	53	35.02.01	16.000.000	0	16.000.000	4.500.000	6.500.000	5.000.000	0
Venituri din amenzi si alte sanctiuni aplicate de catre alte institutii de specialitate	54	35.02.01.02	16.000.000	0	16.000.000	4.500.000	6.500.000	5.000.000	0
Diverse venituri	55	36.02	20.500.000	0	20.500.000	6.260.496	9.239.504	5.000.000	0
Taxe speciale	56	36.02.06	15.000.000	0	15.000.000	4.000.000	6.000.000	5.000.000	0
Alte venituri	57	36.02.50	5.500.000	0	5.500.000	2.260.496	3.239.504	0	0
Transferuri voluntare, altele decat subventiile	58	37.02	2.500	0	2.500	0	0	0	2.500
Donatii si sponsorizari	59	37.02.01	2.500	0	2.500	0	0	0	2.500

DENUMIREA INDICATORILOR	Cod rand	Cod indicator	Program aprobat	Influenta	Program rectificat	Programi finantati			
						Trim I	Trim II	Trim III	Trim IV
Varsaminte din sectiunea de functionare pentru finantarea sectiunii de dezvoltare a bugetului local (cu sermii minus)	60	37.02.03	-50.956.126	-1.800.000	-52.756.126	-9.169.499	-22.143.142	-17.292.294	-4.151.191
Varsaminte din sectiunea de functionare	61	37.02.04	50.956.126	1.800.000	52.756.126	9.169.499	22.143.142	17.292.294	4.151.191
II. VENITURI DIN CAPITAL	62	00.15	564.270	0	564.270	0	178.650	80.000	305.620
Venituri din valorificarea unor bunuri	63	39.02	564.270	0	564.270	0	178.650	80.000	305.620
Venituri din valorificarea unor bunuri ale institutiilor publice	64	39.02.01	29.240	0	29.240	0	3.700	0	25.540
Venituri din vanzarea locuintelor construite din fondurile publice	65	39.02.03	910	0	910	0	450	0	460
Venituri din vanzarea unor bunuri aparținând domeniului privat	66	39.02.07	432.440	0	432.440	0	116.700	80.000	235.740
Depozite speciale pentru constructii de constructie	67	39.02.10	101.680	0	101.680	0	57.800	0	43.880
IV. SUBVENTII	68	00.17	978.663	0	978.663	378.663	200.000	230.000	170.000
SUBVENTII DE LA ALTE NIVELE ALE ADMINISTRATIEI PUBLICE	69	00.18	978.663	0	978.663	378.663	200.000	230.000	170.000
Subventii de la bugetul de stat	70	42.02	978.663	0	978.663	378.663	200.000	230.000	170.000
B. Curente	71		978.663	0	978.663	378.663	200.000	230.000	170.000
Ajutor pentru incalzirea locuintei cu lemne, carbuni si combustibili petrolieri	72	42.02.34	56.800	0	56.800	56.800	0	0	0
Subventii de la bugetul de stat pentru finantarea sanatatii	73	42.02.41	40.000	0	40.000	40.000	0	0	0
Subventii de la bugetul de stat catre bugetele locale necesare sustinerii derularii proiectelor finantate din fonduri externe nerambursabile (FEN) postaderare, aferente perioadei de programare 2014 - 2020	74	42.02.69	881.863	0	881.863	281.863	200.000	230.000	170.000
Sume FEN postaderare in contul platilor efectuate	75	45.02	9.440.673	0	9.440.673	3.312.599	4.321.768	613.914	1.192.392
Fondul European de Dezvoltare regionala	76	45.02.01	59.110	0	59.110	12.599	8.956	20.395	17.160
Sume primite in contul platilor efectuate in anii anteriori	77	45.02.01.02	59.110	0	59.110	12.599	8.956	20.395	17.160
Programul de cooperare elvetiano-roman vizând reducerea disparitatilor economice si sociale	78	45.02.19	9.381.563	0	9.381.563	3.300.000	4.312.812	593.519	1.175.232
Sume primite în contul platilor efectuate în anul curent	79	45.02.19.01	8.181.563	0	8.181.563	2.700.000	3.912.812	393.519	1.175.232
Sume primite în contul platilor efectuate în anii anteriori	80	45.02.19.02	1.200.000	0	1.200.000	600.000	400.000	200.000	0
Sume primite de la UE/alti donatori în contul platilor efectuate si prefinantari aferente cadrului financiar 2014-2020	81	48.02	37.498.440	0	37.498.440	17.796.272	5.796.271	3.932.827	9.973.070
Fondul European de Dezvoltare Regionala (FEDR)	82	48.02.01	34.844.203	0	34.844.203	17.000.000	5.000.000	3.401.980	9.442.223
Sume primite în contul platilor efectuate în anul curent	83	48.02.01.01	31.016.223	0	31.016.223	16.000.000	4.000.000	3.201.980	7.814.243
Sume primite în contul platilor efectuate în anii anteriori	84	48.02.01.02	3.827.980	0	3.827.980	1.000.000	1.000.000	200.000	1.627.980
Fondul Social European (FSE)	85	48.02.02	2.654.237	0	2.654.237	796.272	796.271	530.847	530.847
Sume primite în contul platilor efectuate în anul curent	86	48.02.02.01	2.654.237	0	2.654.237	796.272	796.271	530.847	530.847
TOTAL CHELTUIELI	87		377.826.272	0	377.826.272	121.229.130	110.797.264	82.133.990	63.665.888
CHELTUIELI CURENTE	88	01	311.797.448	-1.800.000	309.997.448	107.844.613	87.124.854	61.082.874	53.945.107
TITLUL I CHELTUIELI DE PERSONAL	89	10	73.960.000	0	73.960.000	22.995.885	18.258.635	18.612.985	14.092.495

DENUMIREA INDICATORILOR	Cod rand	Cod indicator	Program aprobat	Influenta	Program rectificat	Program rectificat			
						Trim I	Trim II	Trim III	Trim IV
Cheltuieli salariale in bani	90	10.01	69.061.590	0	69.061.590	22.144.480	15.649.780	17.817.965	13.449.375
Salarii de baza	91	10.01.01	63.677.730	0	63.677.730	20.480.540	14.149.740	16.211.740	12.835.710
Sporuri pentru conditii de munca	92	10.01.05	675.000	0	675.000	272.850	185.050	245.725	-28.425
Alte sporuri	93	10.01.06	68.100	0	68.100	17.000	6.000	23.000	22.100
Indemnizatii platite unor persoane din afara unitatii	94	10.01.12	476.000	0	476.000	119.000	119.000	119.000	119.000
Indemnizatii de delegare	95	10.01.13	52.820	0	52.820	68.800	36.000	32.000	-83.980
Indemnizatii de hrana	96	10.01.17	4.111.940	0	4.111.940	1.186.490	1.153.990	1.186.490	584.970
Cheltuieli salariale in natura	97	10.02	3.288.350	0	3.288.350	390.825	2.206.625	385.650	305.250
Norme de hrana	98	10.02.02	1.393.250	0	1.393.250	361.000	361.000	361.000	310.250
Tichete de vacanta	99	10.02.06	1.895.100	0	1.895.100	29.825	1.845.625	24.650	-5.000
Contributii	100	10.03	1.610.060	0	1.610.060	460.580	402.230	409.380	337.870
Contributii de asigurari sociale de stat	101	10.03.01	100	0	100	0	0	0	100
Contributii de asigurari sociale de sanatate	102	10.03.03	50	0	50	0	0	0	50
Contributii de asigurari pentru accidente de munca si boli profesionale	103	10.03.04	10	0	10	0	0	0	10
Contributii pentru concedii si indemnizatii	104	10.03.06	20	0	20	0	0	0	20
Contributia asiguratorie pentru munca	105	10.03.07	1.609.880	0	1.609.880	460.580	402.230	409.380	337.890
TITLUL II BUNURI SI SERVICII	106	20	112.579.450	0	112.579.450	45.121.522	34.338.244	19.309.850	13.809.834
Bunuri si servicii	107	20.01	61.803.200	0	61.803.200	25.741.278	16.505.046	11.887.833	7.669.043
Furnituri de birou	108	20.01.01	449.135	0	449.135	117.744	140.184	103.700	87.507
Materiale pentru curatenie	109	20.01.02	628.202	0	628.202	185.109	178.798	146.171	118.124
Incalzit, iluminat si forta motrica	110	20.01.03	12.602.915	0	12.602.915	5.642.021	3.689.212	1.504.436	1.767.246
Apa, canal si salubritate	111	20.01.04	28.554.416	0	28.554.416	13.152.230	6.533.050	5.363.970	3.505.166
Carburanti si lubrifianti	112	20.01.05	784.300	0	784.300	209.800	243.450	147.750	183.300
Piese de schimb	113	20.01.06	18.250	0	18.250	3.010	34.280	1.130	-20.170
Transport	114	20.01.07	301.980	0	301.980	76.620	123.870	41.910	59.460
Posta, telecomunicatii, radio, tv, internet	115	20.01.08	1.274.009	0	1.274.009	385.160	420.565	330.930	137.354
Materiale si prestari de servicii cu caracter functional	116	20.01.09	3.971.014	0	3.971.014	1.364.654	1.327.585	819.251	459.524
Alte bunuri si servicii pentru intretinere si functionare	117	20.01.30	13.219.099	0	13.219.099	4.604.930	3.814.052	3.428.585	1.371.532
Reparatii curente	118	20.02	33.604.874	0	33.604.874	11.393.935	13.601.871	4.664.049	3.945.019
Hrana	119	20.03	2.121.925	0	2.121.925	869.750	430.925	409.250	412.000
Hrana pentru oameni	120	20.03.01	1.972.375	0	1.972.375	833.750	389.375	373.250	376.000
Hrana pentru animale	121	20.03.02	149.550	0	149.550	36.000	41.550	36.000	36.000
Medicamente si materiale sanitare	122	20.04	84.025	0	84.025	3.872	38.610	40.835	708
Medicamente	123	20.04.01	29.000	0	29.000	622	17.660	16.660	-5.942

DENUMIREA INDICATORILOR	Cod rand	Cod indicator	Program aprobat	Influenta	Program rectificat	Programul finantat			
						Trim I	Trim II	Trim III	Trim IV
Materiale sanitare	124	20.04.02	45.900	0	45.900	1.000	20.200	20.300	4.400
Dezinfectanti	125	20.04.04	9.125	0	9.125	2.250	750	3.875	2.250
Bunuri de natura obiectelor de inventar	126	20.05	3.881.397	0	3.881.397	1.508.119	1.321.947	757.220	294.111
Uniforme si echipament	127	20.05.01	514.259	0	514.259	354.459	53.400	128.600	-22.200
Lenjerie si accesorii de pat	128	20.05.03	15.000	0	15.000	8.000	10.000	2.000	-5.000
Alte obiecte de inventar	129	20.05.30	3.352.138	0	3.352.138	1.145.660	1.258.547	626.620	321.311
Deplasari, detasari, transferari	130	20.06	348.845	0	348.845	95.255	130.350	76.805	46.435
Deplasari interne, detasari, transferari	131	20.06.01	303.845	0	303.845	73.255	107.350	76.805	46.435
Deplasari in strainatate	132	20.06.02	45.000	0	45.000	22.000	23.000	0	0
Materiale de laborator	133	20.09	1.000	0	1.000	1.500	1.500	0	-2.000
Carti, publicatii si materiale documentare	134	20.11	132.900	0	132.900	27.055	44.950	19.500	41.395
consultanta si expertiza	135	20.12	129.550	0	129.550	26.800	32.750	24.000	46.000
Pregatire profesionala	136	20.13	461.926	0	461.926	138.050	179.630	87.119	57.127
Protectia muncii	137	20.14	52.500	0	52.500	30.990	7.350	8.760	5.400
comisioane si alte costuri aferente imprumuturilor	138	20.24	152.100	0	152.100	132.300	3.300	3.300	13.200
Comisioane si alte costuri aferente imprumuturilor externe	139	20.24.01	4.000	0	4.000	1.000	1.000	1.000	1.000
Comisioane si alte costuri aferente imprumuturilor interne	140	20.24.02	148.100	0	148.100	131.300	2.300	2.300	12.200
Cheltuieli judiciare si extrajudiciare derivate din actiuni in reprezentarea intereselor statului, potrivit dispozitiilor legale	141	20.25	288.100	0	288.100	41.700	61.700	84.100	100.600
Alte cheltuieli	142	20.30	9.517.108	0	9.517.108	5.110.918	1.978.315	1.247.079	1.180.796
Reclama si publicitate	143	20.30.01	1.050.000	0	1.050.000	317.000	483.000	0	250.000
Protocol si reprezentare	144	20.30.02	15.000	0	15.000	0	0	15.000	0
Prime de asigurare non-viata	145	20.30.03	360.301	0	360.301	53.425	220.545	45.735	40.596
Chiri	146	20.30.04	456.400	0	456.400	105.700	137.500	50.000	163.200
alte cheltuieli cu bunuri si servicii	147	20.30.30	7.635.407	0	7.635.407	4.634.793	1.137.270	1.136.344	727.000
TITLUL III DOBANZI	148	30	6.630.000	0	6.630.000	1.910.000	1.590.000	1.540.000	1.590.000
Dobanzi aferente datoriei publice interne	149	30.01	2.010.000	0	2.010.000	540.000	590.000	290.000	590.000
Dobanzi aferente datoriei publice interne directe	150	30.01.01	2.010.000	0	2.010.000	540.000	590.000	290.000	590.000
Dobanzi aferente datoriei publice externe	151	30.02	4.620.000	0	4.620.000	1.370.000	1.000.000	1.250.000	1.000.000
Dobanzi aferente datoriei publice externe locale	152	30.02.05	4.620.000	0	4.620.000	1.370.000	1.000.000	1.250.000	1.000.000
TITLUL IV SUBVENTII	153	40	25.139.000	0	25.139.000	6.850.000	5.400.000	4.136.500	8.752.500
Subventii pe produse	154	40.01	0	0	0	0	0	0	0
Subventii pentru acoperirea diferentelor de pret si tarif	155	40.03	24.689.000	0	24.689.000	6.850.000	5.400.000	3.686.500	8.752.500
Alte subventii	156	40.30	450.000	0	450.000	0	0	450.000	0

DENUMIREA INDICATORILOR	Cod rand	Cod Indicator	Program aprobat	Influenta	Program rectificat	Programul finantat			
						Trim I	Trim II	Trim III	Trim IV
TITLUL V FONDURI DE REZERVA	157	50	2.227.556	-1.800.000	427.556	0	0	1.325.500	-897.944
Fond de rezerva bugetara la dispozitia Guvernului	158	50.01	0	0	0	0	0	0	0
Fond de rezerva bugetara la dispozitia autoritatilor locale	159	50.04	2.227.556	-1.800.000	427.556	0	0	1.325.500	-897.944
TITLUL VI TRANSFERURI INTRE UNITATI ALE ADMINISTRATIEI PUBLICE	160	51	7.540.000	0	7.540.000	1.301.000	3.383.860	2.003.120	852.020
Transferuri curente	161	51.01	7.240.000	0	7.240.000	1.088.000	3.347.000	1.978.000	827.000
Transferuri catre institutii publice	162	51.01.01	4.240.000	0	4.240.000	888.000	1.547.000	978.000	827.000
Varsaminte din privatizare in contul general al trezoreriei statului	163	51.01.20	0	0	0	0	0	0	0
Transferuri din bugetele consilierilor locali si judetene pentru acordarea unor ajutoare catre unitatile administrativ-teritoriale in situatii de extrema dificultate	164	51.01.24	3.000.000	0	3.000.000	200.000	1.800.000	1.000.000	0
Transferuri de capital	165	51.02	300.000	0	300.000	213.000	36.860	25.120	25.020
Alte transferuri de capital catre institutii publice	166	51.02.29	300.000	0	300.000	213.000	36.860	25.120	25.020
TITLUL VII ALTE TRANSFERURI	167	55	12.837.907	0	12.837.907	3.728.497	2.768.120	4.378.447	1.962.843
A. Transferuri interne	168	55.01	12.837.907	0	12.837.907	3.728.497	2.768.120	4.378.447	1.962.843
Restructurarea industriei de aparare	169	55.01.01	0	0	0	0	0	0	0
Programe cu finantare rambursabila	170	55.01.03	0	0	0	0	0	0	0
Programe de dezvoltare	171	55.01.13	2.043.237	0	2.043.237	1.300.000	650.000	493.237	-400.000
Transferuri din bugetul local catre asociatiile de dezvoltare intercomunitara	172	55.01.42	249.500	0	249.500	90.000	159.500	0	0
Finantarea invatamantului particular sau confesional acreditat	173	55.01.63	10.545.170	0	10.545.170	2.338.497	1.968.620	3.885.210	2.362.843
Titlul VIII PROIECTE CU FINANTARE DIN FONDURI EXTERNE NERAMBURSABILE (FEN) POSTADERARE	174	56	9.440.673	0	9.440.673	3.693.689	4.938.626	791.198	17.160
Programa din Fondul European de Dezvoltare Regionala (FEDR)	175	56.01	59.110	0	59.110	12.599	8.956	20.395	17.160
Finantarea Uniunii Europene	176	56.01.02	59.110	0	59.110	12.599	8.956	20.395	17.160
Programul de cooperare elvetiano-Roman vizand reducerea disparitatilor economice si sociale in cadrul Uniunii Europene extinse	177	56.25	9.381.563	0	9.381.563	3.681.090	4.929.670	770.803	0
Finantarea nationala	178	56.25.01	1.460.133	0	1.460.133	537.217	792.128	130.788	0
Finantarea externa nerambursabila	179	56.25.02	7.558.651	0	7.558.651	2.772.594	4.197.042	589.015	0
Cheltuieli neeligibile	180	56.25.03	362.779	0	362.779	371.279	-59.500	51.000	0
TITLUL IX ASISTENTA SOCIALA	181	57	8.749.050	0	8.749.050	2.087.503	2.116.300	2.419.210	2.126.037
Asigurari sociale	182	57.01	0	0	0	0	0	0	0
Ajutoare sociale	183	57.02	8.749.050	0	8.749.050	2.087.503	2.116.300	2.419.210	2.126.037
Ajutoare sociale in numerar	184	57.02.01	8.279.050	0	8.279.050	1.980.503	1.959.300	2.267.210	2.072.037
Ajutoare sociale in natura	185	57.02.02	450.000	0	450.000	100.000	150.000	150.000	50.000
Tichete de cresa si tichete sociale pentru gradinita	186	57.02.03	20.000	0	20.000	7.000	7.000	2.000	4.000
TITLUL X Proiecte cu finantare din fonduri externe nerambursabile aferente cadrului financiar 2014-2020	187	58	38.380.303	0	38.380.303	17.993.592	6.639.035	4.028.364	9.719.312

DENUMIREA INDICATORILOR	Cod rand	Cod indicator	Program aprobat	Influenta	Program rectificat	Program finantat			
						Trim I	Trim II	Trim III	Trim IV
Programe din Fondul European de Dezvoltare Regionala (FEDR)	188	58.01	35.726.066	0	35.726.066	17.197.320	5.842.764	3.487.517	9.188.466
Finantarea nationala	189	58.01.01	4.672.880	0	4.672.880	2.185.336	748.914	475.878	1.262.752
Finantarea externa nerambursabila	190	58.01.02	26.484.375	0	26.484.375	12.465.283	4.243.850	2.619.639	7.155.603
Cheltuieli neeligibile	191	58.01.03	4.568.811	0	4.568.811	2.546.701	850.000	402.000	770.110
Programe din Fondul Social European (FSE)	192	58.02	2.654.237	0	2.654.237	796.272	796.271	530.847	530.847
Finantarea nationala	193	58.02.01	398.136	0	398.136	119.441	119.441	79.627	79.627
Finantarea externa nerambursabila	194	58.02.02	2.256.101	0	2.256.101	676.831	676.830	451.220	451.220
TITLUL XI ALTE CHELTUIELI	195	59	14.313.509	0	14.313.509	2.162.925	7.692.034	2.537.700	1.920.850
Burse	196	59.01	570.000	0	570.000	92.700	325.100	44.200	108.000
Asociatii si fundatii	197	59.11	4.376.000	0	4.376.000	1.206.200	1.433.800	1.279.000	457.000
Sustinerea cultelor	198	59.12	5.100.000	0	5.100.000	0	4.460.000	440.000	200.000
Despagubiri civile	199	59.17	257.144	0	257.144	50.000	7.144	0	200.000
Actiuni cu caracter stiintific si social-cultural	200	59.22	2.914.465	0	2.914.465	468.465	1.221.000	520.000	705.000
Sume aferente persoanelor cu handicap nefinanciate	201	59.40	1.095.900	0	1.095.900	345.560	244.990	254.500	250.850
CHELTUIELI DE CAPITAL	202	70	51.368.824	1.800.000	53.168.824	9.711.117	20.215.810	16.811.116	6.430.781
TITLUL XIII ACTIVE NEFINANCIARE	203	71	51.023.004	1.800.000	52.823.004	9.711.117	19.879.990	16.801.116	6.430.781
Active fixe	204	71.01	50.515.044	1.800.000	52.315.044	9.693.157	19.719.990	16.471.116	6.430.781
Constructii	205	71.01.01	32.280.523	1.800.000	34.080.523	6.065.490	13.410.437	11.444.796	3.159.800
Masini, echipamente si mijloace de transport	206	71.01.02	1.702.754	0	1.702.754	337.552	260.000	238.500	866.702
Mobilier, aparatura biroul si alte active corporale	207	71.01.03	2.646.344	0	2.646.344	633.587	1.252.250	553.895	206.612
Alte active fixe	208	71.01.30	13.885.423	0	13.885.423	2.656.528	4.797.303	4.233.925	2.197.667
Reparatii capitale aferente activelor fixe	209	71.03	507.960	0	507.960	17.960	160.000	330.000	0
TITLUL XIV ACTIVE FINANCIARE	210	72	345.820	0	345.820	0	335.820	10.000	0
Active financiare	211	72.01	345.820	0	345.820	0	335.820	10.000	0
Participare la capitalul social al societatiilor comerciale	212	72.01.01	345.820	0	345.820	0	335.820	10.000	0
TITLUL XVII RAMBURSARI DE CREDITE	213	81	14.660.000	0	14.660.000	3.673.400	3.456.600	4.240.000	3.290.000
Rambursari de credite externe	214	81.01	8.700.000	0	8.700.000	2.200.000	2.150.000	2.200.000	2.150.000
Rambursari de credite externe contractate de ordonatorii de credite	215	81.01.01	0	0	0	0	0	0	0
Rambursari de credite aferente datoriei publice externe locale	216	81.01.05	8.700.000	0	8.700.000	2.200.000	2.150.000	2.200.000	2.150.000
Rambursari de credite interne	217	81.02	5.960.000	0	5.960.000	1.473.400	1.306.600	2.040.000	1.140.000
Rambursari de credite aferente datoriei publice interne locale	218	81.02.05	5.960.000	0	5.960.000	1.473.400	1.306.600	2.040.000	1.140.000
Partea I-a SERVICII PUBLICE GENERALE	219	50.02	38.349.235	-1.800.000	36.549.235	11.662.730	8.602.920	9.709.700	6.573.985
Autoritati publice si actiuni externe	220	51.02	26.934.779	0	26.934.779	8.887.920	6.403.930	6.245.750	5.397.179

DENUMIREA INDICATORILOR	Cod rand	Cod indicator	Program aprobat	Influente	Program rectificat	Program operational			
						Trim I	Trim II	Trim III	Trim IV
CHELTUIELI CURENTE	221	01	26.188.650	0	26.188.650	8.777.120	6.180.430	5.985.750	5.236.350
TITLUL I CHELTUIELI DE PERSONAL	222	10	21.460.000	0	21.460.000	7.214.020	4.500.980	5.043.750	4.701.250
Cheltuieli salariale in bani	223	10.01	20.608.800	0	20.608.800	7.061.020	4.009.480	4.922.750	4.615.550
Salarii de baza	224	10.01.01	19.207.800	0	19.207.800	6.613.270	3.586.730	4.500.000	4.507.800
Sporuri pentru conditii de munca	225	10.01.05	63.000	0	63.000	30.750	30.750	30.750	-29.250
Indemnizatii platite unor persoane din afara unitatii	226	10.01.12	476.000	0	476.000	119.000	119.000	119.000	119.000
Indemnizatii de delegare	227	10.01.13	20.000	0	20.000	50.000	25.000	25.000	-80.000
Indemnizatie de hrana	228	10.01.17	842.000	0	842.000	248.000	248.000	248.000	98.000
Cheltuieli salariale in natura	229	10.02	366.200	0	366.200	700	370.500	0	-5.000
Tichete de vacanta	230	10.02.06	366.200	0	366.200	700	370.500	0	-5.000
Contributii	231	10.03	485.000	0	485.000	152.300	121.000	121.000	90.700
Contributia asiguratorie pentru munca	232	10.03.07	485.000	0	485.000	152.300	121.000	121.000	90.700
TITLUL II BUNURI SI SERVICII	233	20	4.654.850	0	4.654.850	1.537.700	1.667.050	934.000	516.100
Bunuri si servicii	234	20.01	2.436.600	0	2.436.600	1.062.700	728.300	598.500	47.100
Furnituri de birou	235	20.01.01	170.000	0	170.000	45.000	45.000	40.000	40.000
Materiale pentru curatenie	236	20.01.02	32.000	0	32.000	10.000	10.000	5.000	7.000
Incalzit, iluminat si forta motrica	237	20.01.03	416.000	0	416.000	142.000	174.000	50.000	50.000
Apa, canal si salubritate	238	20.01.04	74.000	0	74.000	25.000	20.000	15.000	14.000
Carburanti si lubrifianti	239	20.01.05	39.000	0	39.000	10.000	29.000	0	0
Piese de schimb	240	20.01.06	3.000	0	3.000	0	25.000	0	-22.000
Posta, telecomunicatii, radio, tv, internet	241	20.01.08	780.000	0	780.000	255.000	280.000	200.000	45.000
Materiale si prestari de servicii cu caracter functional	242	20.01.09	250.000	0	250.000	54.000	80.000	80.000	36.000
Alte bunuri si servicii pentru intretinere si functionare	243	20.01.30	672.600	0	672.600	521.700	65.300	208.500	-122.900
Reparatii curente	244	20.02	215.000	0	215.000	10.000	150.000	100.000	-45.000
Bunuri de natura obiectelor de inventar	245	20.05	122.500	0	122.500	3.000	53.000	52.500	14.000
Uniforme si echipament	246	20.05.01	3.000	0	3.000	0	3.000	0	0
Alte obiecte de inventar	247	20.05.30	119.500	0	119.500	3.000	50.000	52.500	14.000
Deplasari, detasari, transferari	248	20.06	130.000	0	130.000	42.000	53.000	10.000	25.000
Deplasari interne, detasari, transferari	249	20.06.01	85.000	0	85.000	20.000	30.000	10.000	25.000
Deplasari in strainatate	250	20.06.02	45.000	0	45.000	22.000	23.000	0	0
Carti, publicatii si materiale documentare	251	20.11	40.000	0	40.000	1.000	6.000	13.000	20.000
consultanta si expertiza	252	20.12	65.750	0	65.750	8.000	12.750	0	45.000
Pregatire profesionala	253	20.13	35.000	0	35.000	4.000	20.000	16.000	-5.000

DENUMIREA INDICATORILOR	Cod rand	Cod indicator	Program aprobat	Influenta	Program rectificat	Programul trimestrial			
						Trim I	Trim II	Trim III	Trim IV
Cheltuieli judiciare si extrajudiciare derivate din actiuni in reprezentarea intereselor statului, potrivit dispozitiilor legale	254	20.25	255.000	0	255.000	11.000	60.000	84.000	100.000
Alte cheltuieli	255	20.30	1.355.000	0	1.355.000	396.000	584.000	60.000	315.000
Reclama si publicitate	256	20.30.01	1.050.000	0	1.050.000	317.000	483.000	0	250.000
Protocol si reprezentare	257	20.30.02	15.000	0	15.000	0	0	15.000	0
Prime de asigurare non-Viata	258	20.30.03	78.000	0	78.000	1.000	35.000	15.000	27.000
Chiri	259	20.30.04	127.000	0	127.000	39.000	35.000	30.000	23.000
alte cheltuieli cu bunuri si servicii	260	20.30.30	85.000	0	85.000	39.000	31.000	0	15.000
TITLUL XI ALTE CHELTUIELI	261	59	73.800	0	73.800	25.400	12.400	18.000	18.000
Burse	262	59.01	0	0	0	0	0	0	0
Sume alocate persoanelor cu handicap neincadrate	263	59.40	73.800	0	73.800	25.400	12.400	18.000	18.000
CHELTUIELI DE CAPITAL	264	70	746.129	0	746.129	110.800	223.500	250.000	161.829
TITLUL XIII ACTIVE NEFINANCIARE	265	71	746.129	0	746.129	110.800	223.500	250.000	161.829
Active fixe	266	71.01	746.129	0	746.129	110.800	223.500	250.000	161.829
Construcții	267	71.01.01	0	0	0	0	0	0	0
Masini, echipamente si mijloace de transport	268	71.01.02	166.000	0	166.000	0	66.000	50.000	50.000
Mobilier, aparatura birou si alte active corporale	269	71.01.03	229.050	0	229.050	0	100.000	100.000	29.050
Alte active fixe	270	71.01.30	351.079	0	351.079	110.800	57.500	100.000	82.779
Din total capitol									
Autoritati executive si legislative	271	51.02.01	26.934.779	0	26.934.779	8.887.920	6.403.930	6.245.750	5.397.179
Autoritati executive	272	51.02.01.03	26.934.779	0	26.934.779	8.887.920	6.403.930	6.245.750	5.397.179
Alte servicii publice generale	273	54.02	4.632.356	-1.800.000	2.832.356	732.510	605.690	1.920.650	-426.494
CHELTUIELI CURENTE	274	01	4.632.356	-1.800.000	2.832.356	732.510	605.690	1.920.650	-426.494
TITLUL I CHELTUIELI DE PERSONAL	275	10	2.180.000	0	2.180.000	672.300	519.600	542.650	445.450
Cheltuieli salariale in bani	276	10.01	2.085.600	0	2.085.600	659.350	463.450	530.000	432.800
Salarii de baza	277	10.01.01	1.963.900	0	1.963.900	626.550	433.450	500.000	403.900
Sporuri pentru conditii de munca	278	10.01.05	1.000	0	1.000	1.000	0	0	0
Indemnizatii de delegare	279	10.01.13	1.800	0	1.800	1.800	0	0	0
Indemnizatie de hrana	280	10.01.17	118.900	0	118.900	30.000	30.000	30.000	28.900
Cheltuieli salariale in natura	281	10.02	43.800	0	43.800	300	43.500	0	0
Tichete de vacanta	282	10.02.06	43.800	0	43.800	300	43.500	0	0
Contributii	283	10.03	50.600	0	50.600	12.650	12.650	12.650	12.650
Contributia asiguratorie pentru munca	284	10.03.07	50.600	0	50.600	12.650	12.650	12.650	12.650
TITLUL II BUNURI SI SERVICII	285	20	193.000	0	193.000	49.200	80.300	45.000	18.500

DENUMIREA INDICATORILOR	Cod rand	Cod Indicator	Program aprobat	Influenta	Program rectificat	Programul			
						Trim I	Trim II	Trim III	Trim IV
Bunuri si servicii	286	20.01	19.000	0	19.000	6.000	8.000	3.000	2.000
Furnituri de birou	287	20.01.01	0	0	0	0	0	0	0
Materiale si prestari de servicii cu caracter functional	288	20.01.09	19.000	0	19.000	6.000	8.000	3.000	2.000
Bunuri de natura obiectelor de inventar	289	20.05	15.000	0	15.000	0	15.000	0	0
Alte obiecte de inventar	290	20.05.30	15.000	0	15.000	0	15.000	0	0
Deplasari, detasari, transferari	291	20.06	13.000	0	13.000	3.500	4.500	2.500	2.500
Deplasari interne, detasari, transferari	292	20.06.01	13.000	0	13.000	3.500	4.500	2.500	2.500
Pregatire profesionala	293	20.13	5.000	0	5.000	0	2.000	1.500	1.500
Alte cheltuieli	294	20.30	141.000	0	141.000	39.700	50.800	38.000	12.500
Prime de asigurare non-viata	295	20.30.03	11.000	0	11.000	0	12.000	0	-1.000
alte cheltuieli cu bunuri si servicii	296	20.30.30	130.000	0	130.000	39.700	38.800	38.000	13.500
TITLUL V FONDURI DE REZERVA	297	50	2.227.556	-1.800.000	427.556	0	0	1.325.500	-897.944
Fond de rezerva bugetara la dispozitia Guvernului	298	50.01	0	0	0	0	0	0	0
Fond de rezerva bugetara la dispozitia autoritatilor locale	299	50.04	2.227.556	-1.800.000	427.556	0	0	1.325.500	-897.944
TITLUL XI ALTE CHELTUIELI	300	59	31.800	0	31.800	11.010	5.790	7.500	7.500
Sume aferente persoanelor cu handicap neincadrate	301	59.40	31.800	0	31.800	11.010	5.790	7.500	7.500
CHELTUIELI DE CAPITAL	302	70	0	0	0	0	0	0	0
Din total capitol									
Fond de rezerva bugetara la dispozitia autoritatilor locale	303	54.02.05	2.227.556	-1.800.000	427.556	0	0	1.325.500	-897.944
Servicii publice comunitare de evidenta a persoanelor	304	54.02.10	2.304.800	0	2.304.800	703.810	573.890	569.150	457.950
Alte servicii publice generale	305	54.02.50	100.000	0	100.000	28.700	31.800	26.000	13.500
Tranzactii privind datoria publica si imprumuturi	306	55.02	6.782.100	0	6.782.100	2.042.300	1.593.300	1.543.300	1.603.200
CHELTUIELI CURENTE	307	01	6.782.100	0	6.782.100	2.042.300	1.593.300	1.543.300	1.603.200
TITLUL II BUNURI SI SERVICII	308	20	152.100	0	152.100	132.300	3.300	3.300	13.200
Bunuri si servicii	309	20.01	0	0	0	0	0	0	0
Furnituri de birou	310	20.01.01	0	0	0	0	0	0	0
comisioane si alte costuri aferente imprumuturilor	311	20.24	152.100	0	152.100	132.300	3.300	3.300	13.200
Comisioane si alte costuri aferente imprumuturilor externe	312	20.24.01	4.000	0	4.000	1.000	1.000	1.000	1.000
Comisioane si alte costuri aferente imprumuturilor interne	313	20.24.02	148.100	0	148.100	131.300	2.300	2.300	12.200
TITLUL III DOBANZI	314	30	6.630.000	0	6.630.000	1.910.000	1.590.000	1.540.000	1.590.000
Dobanzi aferente datoriei publice interne	315	30.01	2.010.000	0	2.010.000	540.000	590.000	290.000	590.000
Dobanzi aferente datoriei publice interne directe	316	30.01.01	2.010.000	0	2.010.000	540.000	590.000	290.000	590.000
Dobanzi aferente datoriei publice externe	317	30.02	4.620.000	0	4.620.000	1.370.000	1.000.000	1.250.000	1.000.000

DENUMIREA INDICATORILOR	Cod rand	Cod indicator	Program aprobat	Influenta	Program rectificat	Program trimestrial			
						Trim I	Trim II	Trim III	Trim IV
Dobanzi aferente datoriei publice externe locale	318	30.02.05	4.620.000	0	4.620.000	1.370.000	1.000.000	1.250.000	1.000.000
CHELTUIELI DE CAPITAL	319	70	0	0	0	0	0	0	0
Din total capital									
Tranzactii privind datoria publica si imprumuturi	320	55.02.00	6.782.100	0	6.782.100	2.042.300	1.593.300	1.543.300	1.603.200
Partea a II-a APARARE, ORDINE PUBLICA SI SIGURANTA NATIONALA	321	59.02	13.502.816	0	13.502.816	4.634.793	2.713.665	3.042.796	3.111.562
Ordine publica si siguranta nationala	322	61.02	13.502.816	0	13.502.816	4.634.793	2.713.665	3.042.796	3.111.562
CHELTUIELI CURENTE	323	01	12.105.500	0	12.105.500	4.352.393	2.508.815	2.852.317	2.391.975
TITLUL I CHELTUIELI DE PERSONAL	324	10	10.150.000	0	10.150.000	3.374.200	2.125.750	2.503.800	2.146.250
Cheltuieli salariale in bani	325	10.01	8.384.060	0	8.384.060	2.951.200	1.538.400	2.094.800	1.799.660
Salarii de baza	326	10.01.01	8.106.860	0	8.106.860	2.856.400	1.443.600	2.000.000	1.806.860
Sporuri pentru conditii de munca	327	10.01.05	267.200	0	267.200	91.800	91.800	91.800	-8.200
Indemnizatii de delegare	328	10.01.13	10.000	0	10.000	3.000	3.000	3.000	1.000
Cheltuieli salariale in natura	329	10.02	1.573.600	0	1.573.600	363.000	539.350	361.000	310.250
Norme de hrana	330	10.02.02	1.393.250	0	1.393.250	361.000	361.000	361.000	310.250
Tichete de vacanta	331	10.02.06	180.350	0	180.350	2.000	178.350	0	0
Contributii	332	10.03	192.340	0	192.340	60.000	48.000	48.000	36.340
Contributia asiguratorie pentru munca	333	10.03.07	192.340	0	192.340	60.000	48.000	48.000	36.340
TITLUL II BUNURI SI SERVICII	334	20	1.778.000	0	1.778.000	888.193	353.065	318.517	218.225
Bunuri si servicii	335	20.01	796.920	0	796.920	247.540	213.158	193.507	142.715
Furnituri de birou	336	20.01.01	7.618	0	7.618	3.118	1.500	1.500	1.500
Materiale pentru curatenie	337	20.01.02	2.000	0	2.000	500	500	500	500
Carburanti si lubrifianti	338	20.01.05	120.300	0	120.300	33.050	31.450	24.750	31.050
Piese de schimb	339	20.01.06	2.000	0	2.000	500	1.000	0	500
Materiale si prestari de servicii cu caracter functional	340	20.01.09	83.939	0	83.939	29.004	24.343	13.592	17.000
Alte bunuri si servicii pentru intretinere si functionare	341	20.01.30	581.063	0	581.063	181.368	154.365	153.165	92.165
Reparatii curente	342	20.02	256.672	0	256.672	108.134	33.500	61.306	53.932
Medicamente si materiale sanitare	343	20.04	2.400	0	2.400	850	1.250	1.250	-950
Medicamente	344	20.04.01	900	0	900	350	550	550	-550
Materiale sanitare	345	20.04.02	1.000	0	1.000	250	450	450	-150
Dezinfectanti	346	20.04.04	500	0	500	250	250	250	-250
Bunuri de natura obiectelor de inventar	347	20.05	458.498	0	458.498	426.761	42.537	15.600	-26.400
Uniforme si echipament	348	20.05.01	350.553	0	350.553	344.553	3.400	2.600	0
Alte obiecte de inventar	349	20.05.30	107.945	0	107.945	82.208	39.137	13.000	-26.400

DENUMIREA INDICATORILOR	Cod rand	Cod indicator	Program aprobat	Influente	Program rectificat	Program trimestrial			
						Trim I	Trim II	Trim III	Trim IV
Deplasari, detasari, transferari	350	20.06	21.390	0	21.390	5.390	12.000	7.000	-3.000
Deplasari interne, detasari, transferari	351	20.06.01	21.390	0	21.390	5.390	12.000	7.000	-3.000
Pregatire profesionala	352	20.13	14.757	0	14.757	2.200	7.800	5.300	-543
Protectia muncii	353	20.14	0	0	0	500	500	500	-1.500
Alte cheltuieli	354	20.30	227.163	0	227.163	96.818	42.320	34.054	53.971
Prime de asigurare non-viata	355	20.30.03	32.951	0	32.951	16.300	7.320	8.360	971
alte cheltuieli cu bunuri si servicii	356	20.30.30	194.212	0	194.212	80.518	35.000	25.694	53.000
TITLUL XI ALTE CHELTUIELI	357	59	177.500	0	177.500	90.000	30.000	30.000	27.500
Burse	358	59.01	0	0	0	0	0	0	0
Despagubiri civile	359	59.17	50.000	0	50.000	50.000	0	0	0
Sume aferente persoanelor cu handicap neincadrate	360	59.40	127.500	0	127.500	40.000	30.000	30.000	27.500
CHELTUIELI DE CAPITAL	361	70	1.397.316	0	1.397.316	282.400	204.850	190.479	719.587
TITLUL XIII ACTIVE NEFINANCIARE	362	71	1.397.316	0	1.397.316	282.400	204.850	190.479	719.587
Active fixe	363	71.01	1.397.316	0	1.397.316	282.400	204.850	190.479	719.587
Constructii	364	71.01.01	257.050	0	257.050	0	212.050	45.000	0
Masini, echipamente si mijloace de transport	365	71.01.02	852.587	0	852.587	160.000	-100.000	73.000	719.587
Mobilier, aparatura birou si alte active corporale	366	71.01.03	199.329	0	199.329	100.000	59.850	39.479	0
Alte active fixe	367	71.01.30	88.350	0	88.350	22.400	32.950	33.000	0
Din total capitol									
Ordine publica	368	61.02.03	12.824.966	0	12.824.966	4.455.293	2.480.115	2.856.796	3.032.762
Politie locala	369	61.02.03.04	12.824.966	0	12.824.966	4.455.293	2.480.115	2.856.796	3.032.762
Protectie civila si protectie contra incendiilor (protectie civila nonmilitara)	370	61.02.05	677.850	0	677.850	179.500	233.550	186.000	78.800
Partea a III-a CHELTUIELI SOCIAL-CULTURALE	371	64.02	134.738.136	1.800.000	136.538.136	41.394.391	45.997.143	32.164.835	16.981.767
Invatamant	372	65.02	57.656.993	0	57.656.993	20.135.992	18.892.971	12.973.667	5.654.363
CHELTUIELI CURENTE	373	01	45.622.762	0	45.622.762	17.025.973	13.020.843	9.730.832	5.845.114
TITLUL II BUNURI SI SERVICII	374	20	25.694.977	0	25.694.977	9.406.237	8.247.943	5.223.132	2.817.665
Bunuri si servicii	375	20.01	15.602.175	0	15.602.175	6.243.449	4.719.112	2.387.311	2.252.303
Furnituri de birou	376	20.01.01	233.217	0	233.217	60.276	80.634	55.200	37.107
Materiale pentru curatenie	377	20.01.02	478.122	0	478.122	139.389	137.078	118.951	82.704
Incalziti, iluminati si forta motrica	378	20.01.03	8.843.109	0	8.843.109	4.150.021	2.737.906	928.936	1.026.246
Apa, canal si salubritate	379	20.01.04	1.596.296	0	1.596.296	460.730	485.500	380.550	269.516
Carburanti si lubrifianti	380	20.01.05	20.500	0	20.500	2.500	6.000	6.000	6.000
Piese de schimb	381	20.01.06	11.000	0	11.000	1.760	8.280	380	580

DENUMIREA INDICATORILOR	Cod rand	Cod Indicator	Program aprobat	Influenta	Program rectificat	Program rectificat			
						Trim I	Trim II	Trim III	Trim IV
Transport	382	20.01.07	301.860	0	301.860	76.620	123.870	41.910	59.460
Posta, telecomunicatii, radio, tv, internet	383	20.01.08	284.109	0	284.109	84.560	79.415	70.005	50.129
Materiale si prestari de servicii cu caracter functional	384	20.01.09	668.825	0	668.825	267.150	160.742	121.909	119.024
Alte bunuri si servicii pentru intretinere si functionare	385	20.01.30	3.165.137	0	3.165.137	1.000.443	899.687	663.470	601.537
Reparatii curente	386	20.02	6.877.902	0	6.877.902	2.085.151	2.389.921	2.246.287	156.543
Medicamente si materiale sanitare	387	20.04	3.100	0	3.100	0	1.000	1.100	1.000
Medicamente	388	20.04.01	2.000	0	2.000	0	1.000	0	1.000
Materiale sanitare	389	20.04.02	1.100	0	1.100	0	0	1.100	0
Bunuri de natura obiectelor de inventar	390	20.05	2.470.306	0	2.470.306	848.782	898.360	438.300	284.864
Uniforme si echipament	391	20.05.01	64.000	0	64.000	1.000	0	85.000	-22.000
Lenjerie si accesorii de pat	392	20.05.03	15.000	0	15.000	8.000	10.000	2.000	-5.000
Alte obiecte de inventar	393	20.05.30	2.391.306	0	2.391.306	839.782	888.360	351.300	311.864
Deplasari, detasari, transferari	394	20.06	61.755	0	61.755	16.890	34.700	6.855	3.310
Deplasari interne, detasari, transferari	395	20.06.01	61.755	0	61.755	16.890	34.700	6.855	3.310
Materiale de laborator	396	20.09	1.000	0	1.000	1.500	1.500	0	-2.000
Carti, publicatii si materiale documentare	397	20.11	92.900	0	92.900	26.055	38.950	6.500	21.395
consultanta si expertiza	398	20.12	4.000	0	4.000	2.000	0	2.000	0
Pregatire profesionala	399	20.13	391.349	0	391.349	126.850	142.830	46.819	74.850
Protectia muncii	400	20.14	21.000	0	21.000	1.990	6.850	5.780	6.400
Cheltuieli judiciare si extrajudiciare derivate din actiuni in reprezentarea intereselor statului, potrivit dispozitiilor legale	401	20.25	200	0	200	100	100	0	0
Alte cheltuieli	402	20.30	169.290	0	169.290	53.470	14.620	82.200	19.000
Prime de asigurare non-viata	403	20.30.03	2.350	0	2.350	0	2.350	0	0
alte cheltuieli cu bunuri si servicii	404	20.30.30	166.940	0	166.940	53.470	12.270	82.200	19.000
TITLUL VI TRANSFERURI INTRE UNITATI ALE ADMINISTRATIEI PUBLICE	405	51	200.000	0	200.000	93.000	54.000	50.000	3.000
Transferuri curente	406	51.01	200.000	0	200.000	93.000	54.000	50.000	3.000
Transferuri catre institutii publice	407	51.01.01	200.000	0	200.000	93.000	54.000	50.000	3.000
TITLUL VII ALTE TRANSFERURI	408	55	10.545.170	0	10.545.170	2.338.497	1.958.620	3.885.210	2.362.843
A. Transferuri interne	409	55.01	10.545.170	0	10.545.170	2.338.497	1.958.620	3.885.210	2.362.843
Restructurarea industriei de aparare	410	55.01.01	0	0	0	0	0	0	0
Finantarea invatamantului particular sau confesional acreditat	411	55.01.63	10.545.170	0	10.545.170	2.338.497	1.958.620	3.885.210	2.362.843
TITLUL IX ASISTENTA SOCIALA	412	57	1.587.530	0	1.587.530	322.503	413.380	528.290	323.357
Asigurari sociale	413	57.01	0	0	0	0	0	0	0
Ajutoare sociale	414	57.02	1.587.530	0	1.587.530	322.503	413.380	528.290	323.357

DENUMIREA INDICATORILOR	Cod rand	Cod indicator	Program aprobat	Influente	Program rectificat	Program trimestrial			
						Trim I	Trim II	Trim III	Trim IV
Ajutoare sociale in numerar	415	57.02.01	1.117.530	0	1.117.530	215.503	256.380	376.290	269.357
Ajutoare sociale in natura	416	57.02.02	450.000	0	450.000	100.000	150.000	150.000	50.000
Tichete de cresa si tichete sociale pentru gradinita	417	57.02.03	20.000	0	20.000	7.000	7.000	2.000	4.000
TITLUL X Proiecte cu finantare din fonduri externe nerambursabile aferente cadrului financiar 2014-2020	418	58	6.956.620	0	6.956.620	4.704.571	2.021.800	0	230.249
Programa din Fondul European de Dezvoltare Regionala (FEDR)	419	58.01	6.956.620	0	6.956.620	4.704.571	2.021.800	0	230.249
Finantarea nationala	420	58.01.01	963.304	0	963.304	625.487	303.270	0	34.537
Finantarea externa nerambursabila	421	58.01.02	5.388.726	0	5.388.726	3.544.484	1.718.530	-70.000	195.712
Cheltuieli neeligibile	422	58.01.03	604.590	0	604.590	534.590	0	70.000	0
TITLUL XI ALTE CHELTUIELI	423	59	638.465	0	638.465	161.165	325.100	44.200	108.000
Burse	424	59.01	570.000	0	570.000	92.700	325.100	44.200	108.000
Actiuni cu caracter stiintific si social-cultural	425	59.22	68.465	0	68.465	68.465	0	0	0
CHELTUIELI DE CAPITAL	426	70	12.034.231	0	12.034.231	3.110.019	5.872.128	3.242.835	-190.751
TITLUL XIII ACTIVE NEFINANCIARE	427	71	12.034.231	0	12.034.231	3.110.019	5.872.128	3.242.835	-190.751
Active fixe	428	71.01	11.526.271	0	11.526.271	3.092.059	5.712.128	2.912.835	-190.751
Constructii	429	71.01.01	5.143.785	0	5.143.785	744.866	3.367.000	1.550.419	-518.500
Masini, echipamente si mijloace de transport	430	71.01.02	315.500	0	315.500	10.000	224.000	55.500	26.000
Mobilier, aparatura biroutica si alte active corporale	431	71.01.03	866.565	0	866.565	394.587	195.400	225.016	51.562
Alte active fixe	432	71.01.30	5.200.421	0	5.200.421	1.942.606	1.925.728	1.081.900	250.187
Reparatii capitale aferente activelor fixe	433	71.03	507.960	0	507.960	17.960	160.000	330.000	0
Din total capital									
Invatamant prescolar si primar	434	65.02.03	12.961.115	0	12.961.115	3.910.854	3.428.029	3.428.802	2.193.430
Invatamant prescolar	435	65.02.03.01	9.345.125	0	9.345.125	2.903.822	2.437.989	2.379.565	1.623.749
Invatamant primar	436	65.02.03.02	3.615.990	0	3.615.990	1.007.032	990.040	1.049.237	569.681
Invatamant secundar	437	65.02.04	43.273.678	0	43.273.678	15.916.138	15.131.942	9.049.365	3.176.233
Invatamant secundar inferior	438	65.02.04.01	11.676.068	0	11.676.068	3.567.654	4.171.170	2.636.633	1.300.611
Invatamant secundar superior	439	65.02.04.02	31.597.610	0	31.597.610	12.348.484	10.960.772	6.412.732	1.875.622
Invatamant profesional	440	65.02.04.03	0	0	0	0	0	0	0
Invatamant postliceal	441	65.02.05	200.000	0	200.000	93.000	54.000	50.000	3.000
Alte cheltuieli in domeniul invatamantului	442	65.02.50	1.222.200	0	1.222.200	216.000	279.000	445.500	281.700
Sanatate	443	66.02	7.863.672	0	7.863.672	1.963.052	2.766.330	2.257.650	876.640
CHELTUIELI CURENTE	444	01	7.706.120	0	7.706.120	1.805.500	2.766.330	2.257.650	876.640
TITLUL I CHELTUIELI DE PERSONAL	445	10	4.530.000	0	4.530.000	1.570.300	911.430	1.186.380	861.890
Cheltuieli salariale in bani	446	10.01	4.350.090	0	4.350.090	1.543.810	810.990	1.159.890	835.400

DENUMIREA INDICATORILOR	Cod rand	Cod indicator	Program aprobat	Influente	Program rectificat	Program trimestrial			
						Trim I	Trim II	Trim III	Trim IV
Salarii de baza	447	10.01.01	4.120.890	0	4.120.890	1.487.610	749.690	1.103.590	780.000
Sporuri pentru conditii de munca	448	10.01.05	5.900	0	5.900	5.900	0	0	0
Alte sporuri	449	10.01.06	17.100	0	17.100	0	6.000	6.000	5.100
Indemnizatie de hrana	450	10.01.17	206.200	0	206.200	50.300	55.300	50.300	50.300
Cheeltueli salariale in natura	451	10.02	73.950	0	73.950	0	73.950	0	0
Tichete de vacanta	452	10.02.06	73.950	0	73.950	0	73.950	0	0
Contributii	453	10.03	105.960	0	105.960	26.490	26.490	26.490	26.490
Contributia asiguratorie pentru munca	454	10.03.07	105.960	0	105.960	26.490	26.490	26.490	26.490
TITLUL II BUNURI SI SERVICII	455	20	122.320	0	122.320	16.700	44.600	58.770	2.250
Bunuri si servicii	456	20.01	9.280	0	9.280	2.530	2.250	2.250	2.250
Furnituri de birou	457	20.01.01	0	0	0	0	0	0	0
Alte bunuri si servicii pentru intretinere si functionare	458	20.01.30	9.280	0	9.280	2.530	2.250	2.250	2.250
Medicamente si materiale sanitare	459	20.04	66.000	0	66.000	0	33.000	33.000	0
Medicamente	460	20.04.01	25.500	0	25.500	0	16.000	16.000	-6.500
Materiale sanitare	461	20.04.02	40.500	0	40.500	0	17.000	17.000	6.500
Bunuri de natura obiectelor de inventar	462	20.05	47.040	0	47.040	14.170	9.350	23.520	0
Alte obiecte de inventar	463	20.05.30	47.040	0	47.040	14.170	9.350	23.520	0
TITLUL VI TRANSFERURI INTRE UNITATI ALE ADMINISTRATIEI PUBLICE	464	51	3.000.000	0	3.000.000	200.000	1.800.000	1.000.000	0
Transferuri curente	465	51.01	3.000.000	0	3.000.000	200.000	1.800.000	1.000.000	0
Transferuri catre institutii publice	466	51.01.01	0	0	0	0	0	0	0
Transferuri din bugetele consiliilor locale si judetene pentru acordarea unor ajutoare catre unitatile administrativ-teritoriale in situatii de extrema dificultate	467	51.01.24	3.000.000	0	3.000.000	200.000	1.800.000	1.000.000	0
TITLUL XI ALTE CHELTUELI	468	59	53.800	0	53.800	18.500	10.300	12.500	12.500
Burse	469	59.01	0	0	0	0	0	0	0
Sume aferente persoanelor cu handicap neincadrate	470	59.40	53.800	0	53.800	18.500	10.300	12.500	12.500
CHELTUELI DE CAPITAL	471	70	157.552	0	157.552	157.552	0	0	0
TITLUL XIII ACTIVE NEFINANCIARE	472	71	157.552	0	157.552	157.552	0	0	0
Active fixe	473	71.01	157.552	0	157.552	157.552	0	0	0
Constructii	474	71.01.01	0	0	0	0	0	0	0
Masini, echipamente si mijloace de transport	475	71.01.02	157.552	0	157.552	157.552	0	0	0
Din total capital									
Servicii medicale in unitati sanitare cu paturi	476	66.02.06	0	0	0	0	0	0	0
Spitale generale	477	66.02.06.01	0	0	0	0	0	0	0
Servicii de sanatate publica	478	66.02.08	4.863.672	0	4.863.672	1.763.052	966.330	1.257.650	876.640

DENUMIREA INDICATORILOR	Cod rand	Cod indicator	Program aprobat	Influente	Program rectificat	Program trimestrial			
						Trim I	Trim II	Trim III	Trim IV
Alte cheltuieli in domeniul sanatazii	479	66.02.50	3.000.000	0	3.000.000	200.000	1.800.000	1.000.000	0
Alte institutii si actiuni sanitare	480	66.02.50.50	3.000.000	0	3.000.000	200.000	1.800.000	1.000.000	0
Cultura, recreere si religie	481	67.02	38.716.351	1.800.000	40.516.351	10.746.335	15.692.272	8.877.823	5.199.921
CHELTUIELI CURENTE	482	01	32.780.701	0	32.780.701	7.992.288	13.790.672	6.933.820	4.063.921
TITLUL I CHELTUIELI DE PERSONAL	483	10	8.685.000	0	8.685.000	2.685.970	2.088.580	2.103.400	1.807.050
Cheltuieli salariale in bani	484	10.01	8.233.350	0	8.233.350	2.622.970	1.799.630	2.055.300	1.765.450
Salarii de baza	485	10.01.01	7.500.450	0	7.500.450	2.416.670	1.583.330	1.850.000	1.650.450
Sporuri pentru conditii de munca	486	10.01.05	114.000	0	114.000	28.500	28.500	28.500	28.500
Indemnizatii de delegare	487	10.01.13	10.000	0	10.000	3.000	3.000	2.000	2.000
Indemnizatie de hrana	488	10.01.17	608.900	0	608.900	174.800	174.800	174.800	84.500
Cheltuieli salariale in natura	489	10.02	257.850	0	257.850	7.000	250.850	0	0
Tichete de vacanta	490	10.02.06	257.850	0	257.850	7.000	250.850	0	0
Contributii	491	10.03	193.800	0	193.800	56.000	48.100	48.100	41.600
Contributia asiguratorie pentru munca	492	10.03.07	193.800	0	193.800	56.000	48.100	48.100	41.600
TITLUL II BUNURI SI SERVICII	493	20	7.489.000	0	7.489.000	2.602.150	3.123.050	1.714.800	49.000
Bunuri si servicii	494	20.01	5.068.395	0	5.068.395	1.360.195	2.393.400	1.058.800	256.000
Furnituri de birou	495	20.01.01	13.300	0	13.300	4.100	3.100	1.100	5.000
Materialie pentru curatenie	496	20.01.02	45.500	0	45.500	19.000	10.000	4.500	12.000
Incalzit, iluminat si forta motrica	497	20.01.03	654.000	0	654.000	322.000	165.000	32.000	135.000
Apa, canal si salubritate	498	20.01.04	186.000	0	186.000	61.000	52.500	32.500	40.000
Carburanti si lubrifianti	499	20.01.05	494.000	0	494.000	124.000	150.000	100.000	120.000
Posta, telecomunicatii, radio, tv, internet	500	20.01.08	64.000	0	64.000	12.000	21.800	20.200	10.000
Materialie si prestari de servicii cu caracter functional	501	20.01.09	1.041.000	0	1.041.000	292.000	554.000	285.000	-90.000
Alte bunuri si servicii pentru intretinere si functionare	502	20.01.30	2.570.595	0	2.570.595	526.095	1.437.000	583.500	24.000
Reparatii curente	503	20.02	1.498.200	0	1.498.200	1.033.750	354.450	364.000	-254.000
Medicamente si materiale sanitare	504	20.04	1.000	0	1.000	0	2.000	1.000	-2.000
Materialie sanitare	505	20.04.02	1.000	0	1.000	0	2.000	1.000	-2.000
Bunuri de natura obiectelor de inventar	506	20.05	338.500	0	338.500	40.000	97.500	210.000	-9.000
Uniforme si echipament	507	20.05.01	75.000	0	75.000	3.000	31.000	40.000	1.000
Alte obiecte de inventar	508	20.05.30	263.500	0	263.500	37.000	66.500	170.000	-10.000
Deplasari, detasari, transferari	509	20.06	48.100	0	48.100	8.000	17.000	11.000	12.100
Deplasari interne, detasari, transferari	510	20.06.01	48.100	0	48.100	8.000	17.000	11.000	12.100
Pregatire profesionala	511	20.13	900	0	900	0	0	3.000	-2.100

DENUMIREA INDICATORILOR	Cod rand	Cod indicator	Program aprobat	Influente	Program rectificat	Program trimestrial			
						Trim I	Trim II	Trim III	Trim IV
Protectia muncii	512	20.14	0	0	0	0	0	1.000	-1.000
Alte cheltuieli	513	20.30	533.905	0	533.905	160.205	258.700	66.000	49.000
Prime de asigurare non-viata	514	20.30.03	151.000	0	151.000	34.000	92.000	10.000	15.000
Chirii	515	20.30.04	119.500	0	119.500	27.000	82.500	0	10.000
alte cheltuieli cu bunuri si servicii	516	20.30.30	263.405	0	263.405	99.205	84.200	56.000	24.000
TITLUL VI TRANSFERURI INTRE UNITATI ALE ADMINISTRATIEI PUBLICE	517	51	4.340.000	0	4.340.000	1.008.000	1.529.860	953.120	649.020
Transferuri curente	518	51.01	4.040.000	0	4.040.000	795.000	1.493.000	928.000	824.000
Transferuri catre institutii publice	519	51.01.01	4.040.000	0	4.040.000	795.000	1.493.000	928.000	824.000
Varsaminte din privatizare in contul general al trezoreriei statului	520	51.01.20	0	0	0	0	0	0	0
Transferuri de capital	521	51.02	300.000	0	300.000	213.000	36.860	25.120	25.020
Alte transferuri de capital catre institutii publice	522	51.02.29	300.000	0	300.000	213.000	36.860	25.120	25.020
TITLUL X Proiecte cu finantare din fonduri externe nerambursabile aferente cadrului financiar 2014-2020	523	58	174.701	0	174.701	116.468	11.882	0	46.351
Programe din Fondul European de Dezvoltare Regionala (FEDR)	524	58.01	174.701	0	174.701	116.468	11.882	0	46.351
Finantarea nationala	525	58.01.01	26.205	0	26.205	17.470	1.782	0	6.953
Finantarea externa nerambursabila	526	58.01.02	148.496	0	148.496	98.998	10.100	0	39.398
TITLUL XI ALTE CHELTUIELI	527	59	12.092.000	0	12.092.000	1.579.700	7.037.300	2.162.500	1.312.500
Burse	528	59.01	0	0	0	0	0	0	0
Asociatii si fundatii	529	59.11	4.105.000	0	4.105.000	1.126.200	1.383.800	1.230.000	365.000
Sustinerea cultelor	530	59.12	5.100.000	0	5.100.000	0	4.460.000	440.000	200.000
Actiuni cu caracter stiintific si social-cultural	531	59.22	2.706.000	0	2.706.000	400.000	1.151.000	450.000	705.000
Sume aferente persoanelor cu handicap neincadrate	532	59.40	181.000	0	181.000	53.500	42.500	42.500	42.500
CHELTUIELI DE CAPITAL	533	70	4.535.650	1.800.000	6.335.650	2.420.647	1.735.000	1.044.003	1.136.000
TITLUL XIII ACTIVE NEFINANCIARE	534	71	4.535.650	1.800.000	6.335.650	2.420.647	1.735.000	1.044.003	1.136.000
Active fixe	535	71.01	4.535.650	1.800.000	6.335.650	2.420.647	1.735.000	1.044.003	1.136.000
Constructii	536	71.01.01	3.402.053	1.800.000	5.202.053	2.168.050	1.185.000	894.003	955.000
Masini, echipamente si mijloace de transport	537	71.01.02	181.000	0	181.000	0	50.000	50.000	81.000
Mobilier, aparatura birouita si alte active corporale	538	71.01.03	755.000	0	755.000	55.000	500.000	100.000	100.000
Alte active fixe	539	71.01.30	197.597	0	197.597	197.597	0	0	0
TITLUL XVII RAMBURSARI DE CREDITE	540	81	1.400.000	0	1.400.000	333.400	166.600	900.000	0
Rambursari de credite externe	541	81.01	0	0	0	0	0	0	0
Rambursari de credite externe contractate de ordonatorii de credite	542	81.01.01	0	0	0	0	0	0	0
Rambursari de credite interne	543	81.02	1.400.000	0	1.400.000	333.400	166.600	900.000	0
Rambursari de credite aferente datoriei publice interne locale	544	81.02.05	1.400.000	0	1.400.000	333.400	166.600	900.000	0

DENUMIREA INDICATORILOR	Cod rand	Cod indicator	Program aprobat	Influenta	Program rectificat	Program trimestrial			
						Trim I	Trim II	Trim III	Trim IV
Din total capitol									
Servicii culturale	545	67.02.03	6.238.670	0	6.238.670	1.715.270	2.661.960	953.420	908.020
Instituti publice de spectacole si concerte	546	67.02.03.04	5.614.500	0	5.614.500	1.226.100	2.526.960	953.420	908.020
Consolidarea si restaurarea monumentelor istorice	547	67.02.03.12	624.170	0	624.170	489.170	135.000	0	0
Alte servicii culturale	548	67.02.03.30	0	0	0	0	0	0	0
Servicii recreative si sportive	549	67.02.05	23.836.980	1.800.000	25.636.980	8.452.597	7.137.430	7.016.403	3.030.550
Sport	550	67.02.05.01	4.274.055	1.000.000	5.274.055	1.225.380	1.923.800	769.875	1.355.000
Tineret	551	67.02.05.02	0	0	0	0	50.000	-50.000	0
Intretinere gradini publice, parcuri, zone verzi, baze sportive si de agrement	552	67.02.05.03	19.562.925	800.000	20.362.925	7.227.217	5.163.630	6.296.528	1.675.550
Servicii religioase	553	67.02.06	300.000	0	300.000	0	0	0	300.000
Alte servicii in domeniile culturii, recreerii si religiei	554	67.02.50	8.340.701	0	8.340.701	578.468	5.892.882	908.000	961.351
Asigurari si asistenta sociala	555	68.02	30.501.120	0	30.501.120	8.549.012	8.645.570	8.055.695	5.250.843
CHELTUIELI CURENTE	556	01	30.428.620	0	30.428.620	8.535.887	8.632.445	8.024.570	5.235.718
TITLUL I CHELTUIELI DE PERSONAL	557	10	19.640.000	0	19.640.000	5.418.415	6.076.715	5.423.715	2.719.155
Cheltuieli salariale in bani	558	10.01	18.441.830	0	18.441.830	5.286.150	5.241.850	5.285.325	2.628.505
Salarii de baza	559	10.01.01	16.447.980	0	16.447.980	4.650.040	4.733.940	4.663.240	2.400.760
Sporuri pentru conditii de munca	560	10.01.05	108.700	0	109.700	73.700	0	60.675	-24.675
Alte sporuri	561	10.01.06	51.000	0	51.000	17.000	0	17.000	17.000
Indemnizatii de delegare	562	10.01.13	1.020	0	1.020	3.000	3.000	2.000	-6.980
Indemnizatie de hrana	563	10.01.17	1.832.130	0	1.832.130	542.410	504.910	542.410	242.400
Cheltuieli salariale in natura	564	10.02	773.450	0	773.450	18.525	730.275	24.650	0
Tichete de vacanta	565	10.02.06	773.450	0	773.450	18.525	730.275	24.650	0
Contributii	566	10.03	424.720	0	424.720	113.740	106.590	113.740	90.650
Contributia asiguratorie pentru munca	567	10.03.07	424.720	0	424.720	113.740	106.590	113.740	90.650
TITLUL II BUNURI SI SERVICII	568	20	2.728.000	0	2.728.000	1.118.122	619.560	479.685	510.633
Bunuri si servicii	569	20.01	402.744	0	402.744	158.844	117.400	53.925	72.575
Furnituri de birou	570	20.01.01	5.000	0	5.000	1.250	950	1.900	900
Materialie pentru curatenie	571	20.01.02	25.700	0	25.700	9.500	4.500	6.500	5.200
Incalzit, iluminat si forta motrica	572	20.01.03	157.000	0	157.000	66.000	50.000	13.000	28.000
Apa, canal si salubritate	573	20.01.04	15.000	0	15.000	5.500	2.950	2.900	3.650
Carburanti si lubrifianti	574	20.01.05	20.500	0	20.500	15.250	3.000	1.000	1.250
Piese de schimb	575	20.01.06	2.250	0	2.250	750	0	750	750
Posta, telecomunicatii, radio, tv, internet	576	20.01.08	8.000	0	8.000	4.000	1.750	1.125	1.125

DENUMIREA INDICATORILOR	Cod rand	Cod indicator	Program aprobat	Influenta	Program rectificat	Program finantat			
						Trim I	Trim II	Trim III	Trim IV
Materiale si prestari de servicii cu caracter functional	577	20.01.09	57.250	0	57.250	15.000	15.000	12.250	15.000
Alte bunuri si servicii pentru intretinere si functionare	578	20.01.30	112.044	0	112.044	41.594	39.250	14.500	16.700
Reparatii curente	579	20.02	192.000	0	192.000	56.000	73.000	6.500	56.500
Hrana	580	20.03	1.972.375	0	1.972.375	833.750	389.375	373.250	376.000
Hrana pentru oameni	581	20.03.01	1.972.375	0	1.972.375	833.750	389.375	373.250	376.000
Medicamente si materiale sanitare	582	20.04	11.525	0	11.525	3.022	1.360	4.485	2.658
Medicamente	583	20.04.01	600	0	600	272	110	110	108
Materiale sanitare	584	20.04.02	2.300	0	2.300	750	750	750	50
Dezinfectanti	585	20.04.04	8.625	0	8.625	2.000	500	3.625	2.500
Bunuri de natura obiectelor de inventar	586	20.05	29.956	0	29.956	13.906	12.200	1.300	2.550
Uniforme si echipament	587	20.05.01	4.406	0	4.406	4.406	0	0	0
Alte obiecte de inventar	588	20.05.30	25.550	0	25.550	9.500	12.200	1.300	2.550
Deplasari, detasari, transferari	589	20.06	20.000	0	20.000	15.375	1.750	1.750	1.125
Deplasari interne, detasari, transferari	590	20.06.01	20.000	0	20.000	15.375	1.750	1.750	1.125
consultanta si expertiza	591	20.12	4.000	0	4.000	1.000	0	2.000	1.000
Pregatire profesionala	592	20.13	10.000	0	10.000	5.000	2.000	1.500	1.500
Protectia muncii	593	20.14	5.500	0	5.500	2.500	0	1.500	1.500
Cheltuieli judiciare si extrajudiciare derivate din actiuni in reprezentarea intereselor statului, potrivit dispozitiilor legale	594	20.25	2.900	0	2.900	600	1.600	100	600
Alte cheltuieli	595	20.30	77.000	0	77.000	28.125	20.875	33.375	-5.375
Prime de asigurare non-viata	596	20.30.03	26.000	0	26.000	1.125	12.875	12.375	-375
Chirii	597	20.30.04	11.000	0	11.000	0	0	0	11.000
alte cheltuieli cu bunuri si servicii	598	20.30.30	40.000	0	40.000	27.000	8.000	21.000	-16.000
TITLUL IX ASISTENTA SOCIALA	599	57	7.161.520	0	7.161.520	1.765.000	1.702.920	1.890.920	1.802.680
Asigurari sociale	600	57.01	0	0	0	0	0	0	0
Ajutoare sociale	601	57.02	7.161.520	0	7.161.520	1.765.000	1.702.920	1.890.920	1.802.680
Ajutoare sociale in numerar	602	57.02.01	7.161.520	0	7.161.520	1.765.000	1.702.920	1.890.920	1.802.680
TITLUL XI ALTE CHELTUIELI	603	59	899.100	0	899.100	234.350	231.250	230.250	203.250
Burse	604	59.01	0	0	0	0	0	0	0
Asociatii si fundatii	605	59.11	271.000	0	271.000	80.000	50.000	49.000	92.000
Actiuni cu caracter stiintific si social-cultural	606	59.22	140.000	0	140.000	0	70.000	70.000	0
Sume aferente persoanelor cu handicap neincadrate	607	59.40	488.100	0	488.100	154.350	111.250	111.250	111.250
CHELTUIELI DE CAPITAL	608	70	72.500	0	72.500	13.125	13.125	31.125	15.125
TITLUL XIII ACTIVE NEFINANCIARE	609	71	72.500	0	72.500	13.125	13.125	31.125	15.125

DENUMIREA INDICATORILOR	Cod rand	Cod indicator	Program aprobat	Influenta	Program rectificat	Programul			
						Trim I	Trim II	Trim III	Trim IV
Active fixe	610	71.01	72.500	0	72.500	13.125	13.125	31.125	15.125
Constructii	611	71.01.01	18.000	0	18.000	0	0	0	18.000
Mobilier, aparatura birouistica si alte active corporale	612	71.01.03	25.000	0	25.000	0	25.000	0	0
Alte active fixe	613	71.01.30	29.500	0	29.500	13.125	-11.875	31.125	-2.875
Din total capitoli									
Asistenta acordata persoanelor in varsta	614	68.02.04	0	0	0	0	0	0	0
Asistenta sociala in caz de boli si invaliditati	615	68.02.05	21.718.920	0	21.718.920	5.887.000	6.431.420	6.043.060	3.357.440
Asistenta sociala in caz de invaliditate	616	68.02.05.02	21.718.920	0	21.718.920	5.887.000	6.431.420	6.043.060	3.357.440
Asistenta sociala pentru familie si copii	617	68.02.06	46.000	0	46.000	25.000	25.000	13.000	-17.000
Ajutoare pentru locuinte	618	68.02.10	0	0	0	0	0	0	0
Crese	619	68.02.11	2.729.500	0	2.729.500	744.522	759.560	631.235	594.183
Prevenirea excluderii sociale	620	68.02.15	6.006.700	0	6.006.700	1.892.490	1.429.590	1.368.400	1.316.220
Ajutor social	621	68.02.15.01	591.000	0	591.000	120.000	160.000	159.000	152.000
Cantine de ajutor social	622	68.02.15.02	5.415.700	0	5.415.700	1.772.490	1.269.590	1.209.400	1.164.220
Alte cheltuieli in domeniul prevenirii excluderii sociale	623	68.02.15.50	0	0	0	0	0	0	0
Partea a IV-a SERVICII SI DEZVOL TARE PUBLICA, LOCUINTE, MEDIU SI APE	624	69.02	84.075.344	0	84.075.344	25.808.844	25.586.495	17.913.688	14.766.417
Locuinte, servicii si dezvoltare publica	625	70.02	47.918.357	0	47.918.357	11.354.954	16.909.575	11.734.631	7.919.197
CHELTUIELI CURENTE	626	01	29.925.315	0	29.925.315	9.231.280	9.174.518	6.589.331	4.930.206
TITLUL I CHELTUIELI DE PERSONAL	627	10	7.315.000	0	7.315.000	2.060.680	2.033.580	1.809.290	1.411.450
Cheltuieli salariale in bani	628	10.01	6.957.860	0	6.957.860	2.019.980	1.795.980	1.769.890	1.372.010
Salarii de baza	629	10.01.01	6.329.850	0	6.329.850	1.890.000	1.619.000	1.594.910	1.285.940
Sporuri pentru conditii de munca	630	10.01.05	114.200	0	114.200	41.000	34.000	34.000	5.200
Indemnizatii de delegare	631	10.01.13	10.000	0	10.000	8.000	2.000	0	0
Indemnizatie de hrana	632	10.01.17	503.810	0	503.810	140.980	140.980	140.980	80.870
Cheltuieli salariale in natura	633	10.02	199.500	0	199.500	1.300	199.200	0	0
Tichete de vacanta	634	10.02.06	199.500	0	199.500	1.300	199.200	0	0
Contributii	635	10.03	157.640	0	157.640	39.400	39.400	39.400	39.440
Contributii de asigurari sociale de stat	636	10.03.01	100	0	100	0	0	0	100
Contributii de asigurari sociale de sanatate	637	10.03.03	50	0	50	0	0	0	50
Contributii de asigurari pentru accidente de munca si boli profesionale	638	10.03.04	10	0	10	0	0	0	10
Contributii pentru concedii si indemnizatii	639	10.03.06	20	0	20	0	0	0	20
Contributia asiguratorie pentru munca	640	10.03.07	157.460	0	157.460	39.400	39.400	39.400	39.260
TITLUL II BUNURI SI SERVICII	641	20	15.201.497	0	15.201.497	5.082.200	4.695.800	2.864.256	2.539.241

DENUMIREA INDICATORILOR	Cod rand	Cod indicator	Program aprobat	Influente	Program rectificat	Programul 1008/2014			
						Trim I	Trim II	Trim III	Trim IV
Bunuri si servicii	642	20.01	7.985.600	0	7.985.600	3.172.700	1.914.800	1.618.400	1.279.700
Furnituri de birou	643	20.01.01	20.000	0	20.000	4.000	9.000	4.000	3.000
Materiale pentru curatenie	644	20.01.02	42.000	0	42.000	6.000	16.000	10.000	10.000
Incalzit, iluminat si forta motrica	645	20.01.03	2.491.500	0	2.491.500	954.000	534.000	448.000	555.500
Apa, canal si salubritate	646	20.01.04	2.271.800	0	2.271.800	1.100.000	521.600	315.200	335.000
Carburanti si lubrifianti	647	20.01.05	90.000	0	90.000	25.000	24.000	16.000	25.000
Posta, telecomunicatii, radio, tv, internet	648	20.01.08	42.500	0	42.500	4.000	4.000	24.000	10.500
Materiale si prestari de servicii cu caracter functional	649	20.01.09	1.849.000	0	1.849.000	701.000	485.000	303.000	360.000
Alte bunuri si servicii pentru intretinere si functionare	650	20.01.30	1.178.800	0	1.178.800	378.700	321.200	498.200	-19.300
Reparatii curente	651	20.02	3.184.900	0	3.184.900	600.900	1.631.000	309.956	643.044
Bunuri de natura obiectelor de inventar	652	20.05	379.297	0	379.297	160.000	175.000	15.000	29.297
Alte obiecte de inventar	653	20.05.30	379.297	0	379.297	160.000	175.000	15.000	29.297
Deplasari, detasari, transferari	654	20.06	7.000	0	7.000	1.100	1.000	900	4.000
Deplasari interne, detasari, transferari	655	20.06.01	7.000	0	7.000	1.100	1.000	900	4.000
consultanta si expertiza	656	20.12	55.800	0	55.800	15.800	20.000	20.000	0
Pregatire profesionala	657	20.13	2.000	0	2.000	0	5.000	0	-3.000
Protectia muncii	658	20.14	26.000	0	26.000	26.000	0	0	0
Alte cheltuieli	659	20.30	3.560.900	0	3.560.900	1.105.700	949.000	920.000	586.200
Prime de asigurare non-viata	660	20.30.03	59.000	0	59.000	1.000	59.000	0	-1.000
Chirii	661	20.30.04	192.900	0	192.900	33.700	20.000	20.000	119.200
alte cheltuieli cu bunuri si servicii	662	20.30.30	3.309.000	0	3.309.000	1.071.000	870.000	900.000	468.000
Titlul VIII PROIECTE CU FINANTARE DIN FONDURI EXTERNE NERAMBURSABILE (FEN) POSTADERARE	663	56	3.471.576	0	3.471.576	1.318.712	1.344.506	791.198	17.160
Programa din Fondul European de Dezvoltare Regionala (FEDR)	664	56.01	59.110	0	59.110	12.599	8.956	20.395	17.160
Finantarea Uniunii Europene	665	56.01.02	59.110	0	59.110	12.599	8.956	20.395	17.160
Programul de cooperare elvetiano-Roman vizand reducerea disparitatilor economice si sociale in cadrul Uniunii Europene extinse	666	56.25	3.412.466	0	3.412.466	1.306.113	1.335.550	770.803	0
Finantarea nationala	667	56.25.01	597.918	0	597.918	233.545	233.585	130.788	0
Finantarea externa nerambursabila	668	56.25.02	2.692.769	0	2.692.769	1.051.769	1.051.965	589.015	0
Cheltuieli neeligibile	669	56.25.03	121.779	0	121.779	20.779	50.000	51.000	0
TTTLUL X Proiecte cu finantare din fonduri externe nerambursabile aferente cadrului financiar 2014-2020	670	58	3.597.342	0	3.597.342	726.868	1.067.882	1.071.937	730.755
Programa din Fondul European de Dezvoltare Regionala (FEDR)	671	58.01	3.597.342	0	3.597.342	726.868	1.067.882	1.071.937	730.755
Finantarea nationala	672	58.01.01	458.568	0	458.568	68.514	160.182	160.776	69.096

DENUMIREA INDICATORILOR	Cod rand	Cod Indicator	Program aprobat	Influenta	Program rectificat	Programul nr. 11			
						Trim I	Trim II	Trim III	Trim IV
Finantarea externa nerambursabila	673	58.01.02	2.598.553	0	2.598.553	388.243	907.700	911.061	391.549
Cheltuieli neeligibile	674	58.01.03	540.221	0	540.221	270.111	0	0	270.110
TITLUL XI ALTE CHELTUIELI	675	59	339.900	0	339.900	42.800	32.750	32.750	231.600
Burse	676	59.01	0	0	0	0	0	0	0
Despagubiri civile	677	59.17	200.000	0	200.000	0	0	0	200.000
Sume aferente persoanelor cu handicap neincadrate	678	59.40	139.900	0	139.900	42.800	32.750	32.750	31.600
CHELTUIELI DE CAPITAL	679	70	17.993.042	0	17.993.042	2.123.694	7.735.057	5.145.300	2.988.991
TITLUL XIII ACTIVE NEFINANCIARE	680	71	17.993.042	0	17.993.042	2.123.694	7.735.057	5.145.300	2.988.991
Active fixe	681	71.01	17.993.042	0	17.993.042	2.123.694	7.735.057	5.145.300	2.988.991
Constructii	682	71.01.01	10.093.051	0	10.093.051	1.679.694	5.225.057	2.083.000	1.105.300
Masini, echipamente si mijloace de transport	683	71.01.02	30.115	0	30.115	10.000	20.000	10.000	-9.885
Mobilier, aparatura birouita si alte active corporale	684	71.01.03	521.400	0	521.400	84.000	347.000	64.400	26.000
Alte active fixe	685	71.01.30	7.348.476	0	7.348.476	350.000	2.143.000	2.987.900	1.867.576
Din total capital									
Alimentare cu apa si amenajari hidrotehnice	686	70.02.05	1.262.047	0	1.262.047	526.990	735.057	0	0
Alimentare cu apa	687	70.02.05.01	1.262.047	0	1.262.047	526.990	735.057	0	0
Amenajari hidrotehnice	688	70.02.05.02	0	0	0	0	0	0	0
Iluminat public si electrificari rurale	689	70.02.06	10.540.398	0	10.540.398	2.639.345	4.510.550	2.535.803	654.700
Alimentare cu gaze naturale in localitati	690	70.02.07	326.675	0	326.675	186.675	140.000	0	0
Alte servicii in domeniul locuintei, serviciilor si dezvoltarii comunale	691	70.02.50	35.789.237	0	35.789.237	8.001.944	11.523.968	9.198.828	7.064.497
Protectia mediului	692	74.02	36.156.987	0	36.156.987	14.453.890	8.676.920	6.178.957	6.847.220
CHELTUIELI CURENTE	693	01	32.708.877	0	32.708.877	14.155.780	7.351.920	6.153.957	5.047.220
TITLUL II BUNURI SI SERVICII	694	20	25.843.356	0	25.843.356	11.730.720	5.656.576	5.337.540	3.118.520
Bunuri si servicii	695	20.01	24.970.986	0	24.970.986	11.655.820	5.596.626	4.778.140	2.940.400
Furnituri de birou	696	20.01.01	0	0	0	0	0	0	0
Materiale pentru curatenie	697	20.01.02	2.880	0	2.880	720	720	720	720
Incalziti, iluminati si fonta motrica	698	20.01.03	13.306	0	13.306	1.000	21.306	25.500	-34.500
Apa, canal si salubritate	699	20.01.04	24.411.320	0	24.411.320	11.500.000	5.450.500	4.617.820	2.843.000
Posta, telecomunicatii, radio, tv, internet	700	20.01.08	14.400	0	14.400	3.600	3.600	3.600	3.600
Materiale si prestari de servicii cu caracter functional	701	20.01.09	2.000	0	2.000	500	500	500	500
Alte bunuri si servicii pentru intretinere si functionare	702	20.01.30	527.080	0	527.080	150.000	120.000	130.000	127.080
Reparatii curente	703	20.02	626.000	0	626.000	0	0	476.000	150.000
Hrana	704	20.03	149.550	0	149.550	36.000	41.550	36.000	36.000

DENUMIREA INDICATORILOR	Cod rand	Cod indicator	Program aprobat	Influente	Program rectificat	Program trimestrial			
						Trim I	Trim II	Trim III	Trim IV
Hrana pentru animale	705	20.03.02	149.550	0	149.550	36.000	41.550	36.000	36.000
Bunuri de natura obiectelor de inventar	706	20.05	20.300	0	20.300	1.500	17.000	1.000	800
Uniforme si echipament	707	20.05.01	17.300	0	17.300	1.500	14.000	1.000	800
Alte obiecte de inventar	708	20.05.30	3.000	0	3.000	0	3.000	0	0
Deplasari, detasari, transferari	709	20.06	37.600	0	37.600	1.400	1.400	33.400	1.400
Deplasari interne, detasari, transferari	710	20.06.01	37.600	0	37.600	1.400	1.400	33.400	1.400
Pregatire profesionala	711	20.13	2.920	0	2.920	0	0	13.000	-10.080
Cheltuieli judiciare si extrajudiciare derivate din actiuni in reprezentarea intereselor statului, potrivit dispozitiilor legale	712	20.25	30.000	0	30.000	30.000	0	0	0
Alte cheltuieli	713	20.30	6.000	0	6.000	6.000	0	0	0
Chirii	714	20.30.04	6.000	0	6.000	6.000	0	0	0
TITLUL VII ALTE TRANSFERURI	715	55	2.292.737	0	2.292.737	1.390.000	809.500	493.237	-400.000
A. Transferuri interne	716	55.01	2.292.737	0	2.292.737	1.390.000	809.500	493.237	-400.000
Programe cu finan?are rambursabila	717	55.01.03	0	0	0	0	0	0	0
Programe de dezvoltare	718	55.01.13	2.043.237	0	2.043.237	1.300.000	650.000	493.237	-400.000
Transferuri din bugetul local catre asociatiile de dezvoltare intercomunitara	719	55.01.42	249.500	0	249.500	90.000	159.500	0	0
TITLUL X Proiecte cu finantare din fonduri externe nerambursabile aferente cadrului financiar 2014-2020	720	58	4.565.640	0	4.565.640	1.035.060	878.700	323.180	2.328.700
Programe din Fondul European de Dezvoltare Regionala (FEDR)	721	58.01	4.565.640	0	4.565.640	1.035.060	878.700	323.180	2.328.700
Finantarea nationala	722	58.01.01	684.846	0	684.846	155.259	131.805	48.477	349.305
Finantarea externa nerambursabila	723	58.01.02	3.873.794	0	3.873.794	879.801	746.895	267.703	1.979.395
Cheltuieli neeligibile	724	58.01.03	7.000	0	7.000	0	0	7.000	0
TITLUL XI ALTE CHELTUIELI	725	59	7.144	0	7.144	0	7.144	0	0
Despagubiri civile	726	59.17	7.144	0	7.144	0	7.144	0	0
CHELTUIELI DE CAPITAL	727	70	848.110	0	848.110	298.110	25.000	25.000	500.000
TITLUL XIII ACTIVE NEFINANCIARE	728	71	848.110	0	848.110	298.110	25.000	25.000	500.000
Active fixe	729	71.01	848.110	0	848.110	298.110	25.000	25.000	500.000
Constructii	730	71.01.01	798.110	0	798.110	298.110	0	0	500.000
Mobilier, aparatura birou si alte active corporale	731	71.01.03	50.000	0	50.000	0	25.000	25.000	0
TITLUL XVII RAMBURSARI DE CREDITE	732	81	2.600.000	0	2.600.000	0	1.300.000	0	1.300.000
Rambursari de credite externe	733	81.01	2.600.000	0	2.600.000	0	1.300.000	0	1.300.000
Rambursari de credite externe contractate de ordonatorii de credite	734	81.01.01	0	0	0	0	0	0	0
Rambursari de credite aferente datoriei publice externe locale	735	81.01.05	2.600.000	0	2.600.000	0	1.300.000	0	1.300.000
Din total capitol									

DENUMIREA INDICATORILOR	Cod rand	Cod indicator	Program aprobat	Influenta	Program rectificat	Program trimestrial			
						Trim I	Trim II	Trim III	Trim IV
Reducerea si controlul poluarii	736	74.02.03	364.800	0	364.800	91.200	91.200	91.200	91.200
Salubritate si gestiunea deseurilor	737	74.02.05	27.993.737	0	27.993.737	12.930.720	6.188.720	5.755.777	3.118.520
Salubritate	738	74.02.05.01	25.850.500	0	25.850.500	11.730.720	5.663.720	5.337.540	3.118.520
Colectarea, tratarea si distrugerea deseurilor	739	74.02.05.02	2.143.237	0	2.143.237	1.200.000	525.000	418.237	0
Canalizarea si tratarea apelor reziduale	740	74.02.06	3.488.476	0	3.488.476	378.976	1.609.500	100.000	1.400.000
Alte servicii in domeniul protectiei mediului	741	74.02.50	4.309.974	0	4.309.974	1.052.994	787.500	231.980	2.237.500
Partea a V-a ACTIUNI ECONOMICE	742	79.02	107.160.741	0	107.160.741	37.728.372	27.897.041	19.303.071	22.232.257
Actiuni generale economice, comerciale si de munca	743	80.02	5.352.097	0	5.352.097	2.070.912	1.982.091	805.847	493.247
CHELTUIELI CURENTE	744	01	5.006.277	0	5.006.277	2.070.912	1.646.271	795.847	493.247
TITLUL X Proiecte cu finantare din fonduri externe nerambursabile aferente cadrului financiar 2014-2020	745	58	5.006.277	0	5.006.277	2.070.912	1.646.271	795.847	493.247
Programe din Fondul European de Dezvoltare Regionala (FEDR)	746	58.01	2.352.040	0	2.352.040	1.274.640	850.000	265.000	-37.600
Finantarea nationala	747	58.01.01	24.514	0	24.514	24.514	0	0	0
Finantarea externa nerambursabila	748	58.01.02	220.626	0	220.626	220.626	0	0	0
Cheltuieli neeligibile	749	58.01.03	2.106.900	0	2.106.900	1.029.500	850.000	265.000	-37.600
Programe din Fondul Social European (FSE)	750	58.02	2.654.237	0	2.654.237	796.272	796.271	530.847	530.847
Finantarea nationala	751	58.02.01	398.136	0	398.136	119.441	119.441	79.627	79.627
Finantarea externa nerambursabila	752	58.02.02	2.256.101	0	2.256.101	676.831	676.830	451.220	451.220
CHELTUIELI DE CAPITAL	753	70	345.820	0	345.820	0	335.820	10.000	0
TITLUL XIV ACTIVE FINANCIARE	754	72	345.820	0	345.820	0	335.820	10.000	0
Active financiare	755	72.01	345.820	0	345.820	0	335.820	10.000	0
Participare la capitalul social al societatiilor comerciale	756	72.01.01	345.820	0	345.820	0	335.820	10.000	0
Din total capitol									
Actiuni generale economice si comerciale	757	80.02.01	5.352.097	0	5.352.097	2.070.912	1.982.091	805.847	493.247
Programe de dezvoltare regionala si sociala	758	80.02.01.10	2.106.900	0	2.106.900	1.029.500	850.000	265.000	-37.600
Alte cheltuieli pentru actiuni generale economice si comerciale	759	80.02.01.30	3.245.197	0	3.245.197	1.041.412	1.132.091	540.847	530.847
Combustibili si energie	760	81.02	30.649.900	0	30.649.900	10.684.900	5.670.000	6.072.500	8.222.500
CHELTUIELI CURENTE	761	01	20.668.900	0	20.668.900	7.164.900	2.900.000	3.052.500	7.552.500
TITLUL II BUNURI SI SERVICII	762	20	3.164.900	0	3.164.900	3.164.900	0	0	0
Alte cheltuieli	763	20.30	3.164.900	0	3.164.900	3.164.900	0	0	0
alte cheltuieli cu bunuri si servicii	764	20.30.30	3.164.900	0	3.164.900	3.164.900	0	0	0
TITLUL IV SUBVENTII	765	40	17.505.000	0	17.505.000	4.000.000	2.900.000	3.052.500	7.552.500
Subventii pe produse	766	40.01	0	0	0	0	0	0	0
Subventii pentru acoperirea diferentelor de pret si tarif	767	40.03	17.055.000	0	17.055.000	4.000.000	2.900.000	2.602.500	7.552.500

DENUMIREA INDICATORILOR	Cod rand	Cod Indicator	Program aprobat	Influenta	Program rectificat	Program financiar			
						Trim I	Trim II	Trim III	Trim IV
Alte subventii	768	40.30	450.000	0	450.000	0	0	450.000	0
CHELTUIELI DE CAPITAL	769	70	600.000	0	600.000	500.000	1.100.000	0	-1.000.000
TITLUL XIII ACTIVE NEFINANCIARE	770	71	600.000	0	600.000	500.000	1.100.000	0	-1.000.000
Active fixe	771	71.01	600.000	0	600.000	500.000	1.100.000	0	-1.000.000
Constructii	772	71.01.01	0	0	0	500.000	500.000	0	-1.000.000
Alte active fixe	773	71.01.30	600.000	0	600.000	0	600.000	0	0
TITLUL XVII RAMBURSARI DE CREDITE	774	81	9.380.000	0	9.380.000	3.020.000	1.670.000	3.020.000	1.670.000
Rambursari de credite externe	775	81.01	6.100.000	0	6.100.000	2.200.000	850.000	2.200.000	850.000
Rambursari de credite externe contractate de ordonatorii de credite	776	81.01.01	0	0	0	0	0	0	0
Rambursari de credite aferente datoriei publice externe locale	777	81.01.05	6.100.000	0	6.100.000	2.200.000	850.000	2.200.000	850.000
Rambursari de credite interne	778	81.02	3.280.000	0	3.280.000	820.000	820.000	820.000	820.000
Rambursari de credite aferente datoriei publice interne locale	779	81.02.05	3.280.000	0	3.280.000	820.000	820.000	820.000	820.000
Din total capitol									
Energie termica	780	81.02.06	20.785.000	0	20.785.000	4.820.000	3.720.000	3.872.500	8.372.500
Alte cheltuieli privind combustibilii si energia	781	81.02.50	9.864.900	0	9.864.900	5.864.900	1.950.000	2.200.000	-150.000
Transporturi	782	84.02	69.936.144	0	69.936.144	24.860.060	19.232.450	12.364.724	13.478.910
CHELTUIELI CURENTE	783	01	56.017.670	0	56.017.670	23.845.290	15.941.120	5.172.350	11.058.910
TITLUL II BUNURI SI SERVICII	784	20	25.557.450	0	25.557.450	9.393.100	9.847.000	2.310.850	4.006.500
Bunuri si servicii	785	20.01	4.511.500	0	4.511.500	1.831.500	812.000	1.194.000	674.000
Furnituri de birou	786	20.01.01	0	0	0	0	0	0	0
Incalzit, iluminat si forta motrica	787	20.01.03	28.000	0	28.000	7.000	7.000	7.000	7.000
Posta, telecomunicatii, radio, tv, internet	788	20.01.08	81.000	0	81.000	22.000	30.000	12.000	17.000
Alte bunuri si servicii pentru intretinere si functionare	789	20.01.30	4.402.500	0	4.402.500	1.802.500	775.000	1.175.000	650.000
Reparatii curente	790	20.02	20.754.000	0	20.754.000	7.500.000	8.970.000	1.100.000	3.194.000
Bunuri de natura obiectelor de inventar	791	20.05	0	0	0	0	2.000	0	-2.000
Uniforme si echipament	792	20.05.01	0	0	0	0	2.000	0	-2.000
Deplasari, deplasari, transferari	793	20.06	10.000	0	10.000	1.600	5.000	3.400	0
Deplasari interne, deplasari, transferari	794	20.06.01	10.000	0	10.000	1.600	5.000	3.400	0
Alte cheltuieli	795	20.30	281.950	0	281.950	60.000	58.000	13.450	150.500
alte cheltuieli cu bunuri si servicii	796	20.30.30	281.950	0	281.950	60.000	58.000	13.450	150.500
TITLUL IV SUBVENTII	797	40	7.634.000	0	7.634.000	2.850.000	2.500.000	1.084.000	1.200.000
Subventii pe produse	798	40.01	0	0	0	0	0	0	0
Subventii pentru acoperirea diferentelor de pret si tarif	799	40.03	7.634.000	0	7.634.000	2.850.000	2.500.000	1.084.000	1.200.000

DENUMIREA INDICATORILOR	Cod rand	Cod Indicator	Program aprobat	Influente	Program rectificat	Program finantat			
						Trim I	Trim II	Trim III	Trim IV
TITLUL VIII PROIECTE CU FINANTARE DIN FONDURI EXTERNE NERAMBURSABILE (FEN) POSTADERARE	800	56	5.969.097	0	5.969.097	2.374.977	3.594.120	0	0
Programul de cooperare elvetiano-Roman vizand reducerea disparitatilor economice si sociale in cadrul Uniunii Europene extinse	801	56.25	5.969.097	0	5.969.097	2.374.977	3.594.120	0	0
Finantarea nationala	802	56.25.01	862.215	0	862.215	303.672	558.543	0	0
Finantarea externa nerambursabila	803	56.25.02	4.865.882	0	4.865.882	1.720.805	3.145.077	0	0
Cheiltuile neeligibile	804	56.25.03	241.000	0	241.000	350.500	-109.500	0	0
TITLUL X Proiecte cu finantare din fonduri externe nerambursabile aferente cadrului financiar 2014-2020	805	58	16.857.123	0	16.857.123	9.227.213	0	1.777.500	5.852.410
Programul din Fondul European de Dezvoltare Regionala (FEDR)	806	58.01	16.857.123	0	16.857.123	9.227.213	0	1.777.500	5.852.410
Finantarea nationala	807	58.01.01	2.346.693	0	2.346.693	1.277.207	0	266.625	802.861
Finantarea externa nerambursabila	808	58.01.02	13.297.930	0	13.297.930	7.237.506	0	1.510.875	4.549.549
Cheiltuile neeligibile	809	58.01.03	1.212.500	0	1.212.500	712.500	0	0	500.000
CHELTUIELI DE CAPITAL	810	70	12.638.474	0	12.638.474	694.770	2.971.330	6.872.374	2.100.000
TITLUL XIII ACTIVE NEFINANCIARE	811	71	12.638.474	0	12.638.474	694.770	2.971.330	6.872.374	2.100.000
Active fixe	812	71.01	12.638.474	0	12.638.474	694.770	2.971.330	6.872.374	2.100.000
Constructii	813	71.01.01	12.638.474	0	12.638.474	674.770	2.921.330	6.872.374	2.100.000
Alte active fixe	814	71.01.30	70.000	0	70.000	20.000	50.000	0	0
TITLUL XVII RAMBURSARI DE CREDITE	815	81	1.280.000	0	1.280.000	320.000	320.000	320.000	320.000
Rambursari de credite externe	816	81.01	0	0	0	0	0	0	0
Rambursari de credite externe contractate de ordonatorii de credite	817	81.01.01	0	0	0	0	0	0	0
Rambursari de credite interne	818	81.02	1.280.000	0	1.280.000	320.000	320.000	320.000	320.000
Rambursari de credite aferente datoriei publice interne locale	819	81.02.05	1.280.000	0	1.280.000	320.000	320.000	320.000	320.000
Din total capital									
Transport rutier	820	84.02.03	69.936.144	0	69.936.144	24.860.060	19.232.450	12.364.724	13.478.910
Drumuri si poduri	821	84.02.03.01	0	0	0	0	0	0	0
Transport in comun	822	84.02.03.02	33.831.144	0	33.831.144	14.606.690	6.807.950	5.348.594	7.067.910
Strazi	823	84.02.03.03	36.105.000	0	36.105.000	10.253.370	12.424.500	7.016.130	6.411.000
Alte actiuni economice	824	87.02	1.222.600	0	1,222,600	112,500	1,012,500	60,000	37,600
CHELTUIELI CURENTE	825	01	1.222.600	0	1.222.600	112.500	1.012.500	60.000	37.600
TITLUL X Proiecte cu finantare din fonduri externe nerambursabile aferente cadrului financiar 2014-2020	826	58	1.222.600	0	1.222.600	112.500	1.012.500	60.000	37.600
Programul din Fondul European de Dezvoltare Regionala (FEDR)	827	58.01	1.222.600	0	1.222.600	112.500	1.012.500	60.000	37.600
Finantarea nationala	828	58.01.01	168.750	0	168.750	16.875	151.875	0	0


DENUMIREA INDICATORILOR	Cod rand	Cod indicator	Program aprobat	Influente	Program rectificat	Program finantata			
						Trim I	Trim II	Trim III	Trim IV
Finantarea externa nerambursabila	829	58.01.02	956.250	0	956.250	95.625	860.625	0	0
Cheltuieli neeligibile	830	58.01.03	97.600	0	97.600	0	0	60.000	37.600
CHELTUIELI DE CAPITAL	831	70	0	0	0	0	0	0	0
Din total capital									
Proiecte de dezvoltare multifunctionale	832	87.02.05	1.222.600	0	1.222.600	112.500	1.012.500	60.000	37.600
Partea a VII-a REZERVE, EXCEDENT/DEFICIT									
REZERVE	833	96.02	0	0	0	0	0	0	0
EXCEDENT	834	97.02	0	0	0	0	0	0	0
DEFICIT	835	98.02	0	0	0	0	0	0	0
	836	99.02	2.441.165	0	2.441.165	2.441.165	0	0	0



PRIMAR
Ec. Ion Mingu

DIRECTOR EXECUTIV,
Ec. Elisabeta Văideanu

SEF SERVICIU,
Ec. Mișel Sofian Nicoară



PROGRAMUL

OBIECTIVELOR DE INVESTITII PE ANUL 2019 CU FINANTARE INTEGRALA SAU PARTIALA DE LA BUGET

ALEXANDRU

Nr. crt.	Nominalizarea pe obiective de investitie dotari si alte cheltuieli de investitii (data inceperii-an/trim.nr.si data acord M.F. si a aprobarii documentatiei de investitii)	Valoarea totala	Valoarea totala actualizata	Total	Propuneri 2019					
					Fond special (in afara bugetului)	buget stat Necesari 2019	buget local		credit extern	credit intern
							Titlul 71	Titlul 55+56+58		

		475.658.548	475.658.548	132.153.649	15.660.000	52.823.004	46.170.645	0	17.500.000
	A. LUCRARI IN CONTINUARE	128.410.274	128.410.274	31.482.823		12.308.565	14.956.142	0	4.218.116
	B. LUCRARI NOI	328.650.949	328.650.949	82.073.501	15.660.000	24.024.014	29.107.603	0	13.281.884
	C. Achizitii de bunuri si alte cheltuieli	18.597.325	18.597.325	18.597.325		16.490.425	2.106.900		

CAP.51.02. AUTORITĂȚI EXECUTIVE

	TOTAL, din care:	746.129	746.129	746.129		746.129	0	0	0
	A. LUCRARI IN CONTINUARE								
	B. LUCRARI NOI								
	C. Achizitii de bunuri si alte cheltuieli	746.129	746.129	746.129		746.129			

CAP.61.02. ORDINE PUBLICĂ ȘI SIGURANȚĂ NAȚIONALĂ

	TOTAL, din care:	1.397.316	1.397.316	1.397.316		1.397.316	0	0	0
	A. LUCRARI IN CONTINUARE								
	B. LUCRARI NOI	257.050	257.050	257.050		257.050			
	C. Achizitii de bunuri si alte cheltuieli	1.140.266	1.140.266	1.140.266		1.140.266			

CAP.65.02. ÎNVĂȚĂMÂNT

	TOTAL, din care:	39.499.950	39.499.950	20.216.548		12.034.231	6.956.620		1.225.697
	A. LUCRARI IN CONTINUARE	9.088.198	9.088.198	7.453.876		6.228.179	0		1.225.697
	B. LUCRARI NOI	27.998.836	27.998.836	10.349.756		3.393.136	6.956.620		
	C. Achizitii de bunuri si alte cheltuieli	2.412.916	2.412.916	2.412.916		2.412.916	0		

Nr. crt.	Nominalizarea pe obiective de investitii dotari si alte cheltuieli de investitii (data inceperii-an/trim, nr. si data acord M.F. si a aprobarii documentatiei de investitii)	Valoarea totala	Valoarea totala actualizata	Total	Propuneri 2019					
					Fond special (in afara bugetului)	buget stat Necesar 2019	buget local		credit extern	credit intern
							Titlul 71	Titlul 55+56+58		

CAP.65.02. ÎNVĂȚĂMÂNT CENTRE BUCETARE

TOTAL, din care:	17.122.250	17.122.250	11.624.231	11.624.231	0	0	0
A. LUCRARI IN CONTINUARE	9.088.198	9.088.198	6.228.179	6.228.179	0	0	0
B. LUCRARI NOI	5.621.136	5.621.136	2.983.136	2.983.136			
C. Achizitii de bunuri si alte cheltuieli	2.412.916	2.412.916	2.412.916	2.412.916			

CAP.65.02. ÎNVĂȚĂMÂNT PRIMĂRIE

TOTAL, din care:	26.361.506	26.361.506	8.592.317	410.000	6.956.620	1.225.697	1.225.697
A. LUCRARI IN CONTINUARE	3.983.806	3.983.806	1.225.697			1.225.697	
B. LUCRARI NOI	22.377.700	22.377.700	7.366.620	410.000	6.956.620		
C. Achizitii de bunuri si alte cheltuieli							

CAP.66.02. SĂNĂTATE

TOTAL, din care:	157.552	157.552	157.552	157.552	0		
A. LUCRARI IN CONTINUARE							
B. LUCRARI NOI							
C. Achizitii de bunuri si alte cheltuieli	157.552	157.552	157.552	157.552			

CAP.67.02. ÎNTRETINERE GRADINI PUBLICE, PARCURI, ZONE VERZI, BAZE SPORTIVE SI DE AGREMENT

TOTAL, din care:	36.267.569	36.267.569	7.671.600	6.335.650	0	0	1.335.950
A. LUCRARI IN CONTINUARE	9.641.107	9.641.107	2.707.175	1.871.225	0	0	835.950
B. LUCRARI NOI	25.492.865	25.492.865	3.830.828	3.330.828	0	0	500.000
C. Achizitii de bunuri si alte cheltuieli	1.133.597	1.133.597	1.133.597	1.133.597			

CAP.68.02. ASI GURARI SI ASISTENTA SOCIALA

TOTAL, din care:	72.500	72.500	72.500	72.500			
A. LUCRARI IN CONTINUARE							
B. LUCRARI NOI	43.000	43.000	43.000	43.000			
C. Achizitii de bunuri si alte chelt.	29.500	29.500	29.500	29.500			

Nr. crt.	Nominalizarea pe obiective de investitii dotari si alte cheltuieli de investitii (data inceperii-an/trim,nr si data acord M.F. si a aprobarii documentatiei de investitii)	Valoarea totala	Valoarea totala actualizata	Total	Propuneri 2019					
					Fond special (in afara bugetului)	buget stat Necessar 2019	buget local		credit extern	credit intern
							Tital 71	Tital 55+56+58		

CAP. 70.02. LOCUINTE, SERVICII SI DEZVOLTARE PUBLICA

TOTAL, din care:	84.359.115	84.359.115	34.139.319	4.330.000	17.993.042	7.009.808	0	4.806.469
A. LUCRARI IN CONTINUARE	54.948.801	54.948.801	10.349.328		2.033.051	7.009.808		1.306.469
B. LUCRARI NOI	21.450.323	21.450.323	15.830.000	4.330.000	8.000.000	0	0	3.500.000
C. Achizitii de bunuri si alte cheltuieli	7.959.991	7.959.991	7.959.991		7.959.991			

CAP.74.02. PROTECTIA MEDIULUI

TOTAL, din care :	25.465.213	25.465.213	6.994.207		848.110	6.146.097	0	0
A. LUCRARI IN CONTINUARE	2.569.237	2.569.237	2.275.347		298.110	1.977.237	0	0
B. LUCRARI NOI	22.845.976	22.845.976	4.668.860		500.000	4.168.860		
C. Achizitii de bunuri si alte cheltuieli	50.000	50.000	50.000		50.000			

CAP.80.02. ACTIUNI GENERALE, ECONOMICE, COMERCIALE SI DE MUNCĂ

TOTAL, din care :	2.106.900	2.106.900	2.106.900		0	2.106.900		0
A. LUCRARI IN CONTINUARE								
B. LUCRARI NOI								
C. Achizitii de bunuri si alte cheltuieli	2.106.900	2.106.900	2.106.900			2.106.900		

CAP.81.02. COMBUSTIBIL SI ENERGIE

TOTAL, din care :	37.465.954	37.465.954	12.280.000	11.330.000	600.000	0	0	350.000
A. LUCRARI IN CONTINUARE	12.308.430	12.308.430	350.000		0			350.000
B. LUCRARI NOI	24.557.524	24.557.524	11.330.000	11.330.000	0	0		
C. Achizitii de bunuri si alte cheltuieli	600.000	600.000	600.000		600.000			

CAP.84.02. TRANSPORTURI

TOTAL, din care :	241.695.219	241.695.219	45.246.578		12.638.474	22.826.220	0	9.781.884
A. LUCRARI IN CONTINUARE	39.854.501	39.854.501	8.347.097		1.878.000	5.969.097	0	500.000
B. LUCRARI NOI	199.580.244	199.580.244	34.639.007		8.500.000	16.857.123	0	9.281.884
C. Achizitii de bunuri si alte cheltuieli	2.260.474	2.260.474	2.260.474		2.260.474			

Nr. crt.	Nominalizarea pe obiective de investitie dotari si alte cheltuieli de investitii (data inceperii-an/trim;nr.si data acord M.F. si a aprobarii documentatiei de investitii)	Valoarea totala	Valoarea totala actualizata	Total	Propuneri 2019					
					Fond special (in afara bugetului)	buget stat Necesari 2019	buget local		credit extern	credit intern
							Titlul 71	Titlul 55+56+58		

CAP.87.02. ALTE ACTIUNI ECONOMICE

	TOTAL, din care :	6.425.131	6.425.131	1.125.000		0	1.125.000	0	0
	A. LUCRARI IN CONTINUARE								
	B. LUCRARI NOI	6.425.131	6.425.131	1.125.000			1.125.000		
	C. Achizitii de bunuri si alte cheltuieli								

CAP. 61.02.B. Lucrări noi

	Total, din care:	257.050		257.050		257.050			
1	Extindere sistem monitorizare al municipiului Suceava	257.050		257.050		257.050			
	Total paragraf 61.02.03.04. poliția locală	257.050		257.050		257.050			

Cap. 65.02.A. - Lucrări în continuare Centre bugetare

	Total, din care:	9.088.198	9.088.198	6.228.179		6.228.179	0		0
1	GPP Gulliver – mansardare și modernizare la G.P.P. ABC	300.000	300.000	54.000		54.000			
2	GPP Gulliver – amenajare spațiu de joacă GPP ABC	62.000	62.000	62.000		62.000			
3	GPP Așchiuță – deversare ape pluviale la GPP nr.6 PT	25.000	25.000	2.500		2.500			
4	GPN Obcini – execuție scară de incendiu și instalații detecție și stingere	327.609	327.609	327.609		327.609			
5	GPP Prichindelul – amenajări și compartimentări interioare și scară exterioră deschisă pe structura metalică execuție și conformare la exigențele de securitate ISU	60.000	60.000	60.000		60.000			
6	GPN Îndărăică – anvelopare grădiniță	217.454	217.454	217.454		217.454			
7	Șc.gimnazială nr.10 – mansardare școală	1.200.000	1.200.000	1.073.000		1.073.000			
8	Șc.gimnazială Miron Costin – reabilitare acoperiș școală corp B	17.805	17.805	17.805		17.805			
9	Șc.gimnazială Miron Costin – reamenajare teren sport	281.706	281.706	281.706		281.706			
10	Colegiul tehnic A.I.I. Cuza – reamenajare și modernizare atelier mecanic – auto	87.136	87.136	87.136		87.136			
11	Colegiul tehnic A.I.I. Cuza – anvelopare corp clădire școală nouă	270.000	270.000	119.322		119.322			

Nr. crt.	Nominalizarea pe obiective de investitie dotari si alte cheltuieli de investitii (data inceperii-an/trim,nr.si data acord M.F. si a aprobarii documentatiei de investitii)	Valoarea totala	Valoarea totala actualizata	Total	Propuneri 2019					
					Fond special (in afara bugetului)	buget stat Necesar 2019	buget local		credit extern	credit intern
							Titlul 71	Titlul 55+56+58		
12	Colegiul tehnic A.I.I. Cuza – amenajare atelier vulcanizare	100.000	100.000	96.296		96.296				
13	Colegiul tehnic A.I.I. Cuza – reabilitare sala sport	40.000	40.000	1.500		1.500				
14	Colegiul tehnic Petru Muşat – acoperiş cantină	254.000	254.000	5.355		5.355				
15	Colegiul tehnic Petru Muşat – faţadă faţă cămin 3	150.000	150.000	1.190		1.190				
16	Colegiul tehnic Petru Muşat – reparaţii capitale centrală termică	500.000	500.000	199.993		199.993				
17	Colegiul tehnic Petru Muşat – termosistem cămin 4	198.006	198.006	198.006		198.006				
18	Colegiul Național de Informatică Spiru Haret-montare uși hol acces elevi pentru obținere aviz ISU	30.131	30.131	28.807		28.807				
19	Colegiul Național de Informatică Spiru Haret-sală de gimnastică proiect+execuție	1.308.806	1.308.806	1.007.589		1.007.589				
20	Liceul cu program sportiv – Anvelopare faţadă sală sport	433.545	433.545	433.545		433.545				
21	Liceul cu program sportiv – lucrări necesare în scopul obţinerii aviz ISU	150.000	150.000	125.000		125.000				
22	Colegiul Național Petru Rareş – Central de documentare-informare și corp lab.cu ob.1-CDI	2.675.000	2.675.000	1.444.500		1.444.500				
23	Colegiul Național Ștefan cel Mare – izolare termică aripă nouă (laboratoare)	400.000	400.000	383.866		383.866				
	Total	9.088.198	9.088.198	6.228.179		6.228.179	0			0

Cap. 65.02.B. - Lucrări noi Centre bugetare

	Total, din care:	5.621.136	0	2.983.136		2.983.136				
1	GPP Guiliver – montarea unei copertine la scara de incendiu	22.000		22.000		22.000				
2	GPP Guiliver – reabilitare scări exctioare și trotuare GPP ABC	20.000		20.000		20.000				
3	Șc.gimnazială nr.3 – reparații capitale la centrala termică	60.000		60.000		60.000				
4	Șc.gimnazială nr.3 – modernizare holuri școală	30.000		30.000		30.000				
5	Șc.gimnazială nr.3 – reabilitare și modernizare grupuri sanitare elevi corp clădire școală	300.000		300.000		300.000				
6	Șc.gimnazială nr.6 – reabilitare clădiri centrale termice	100.000		100.000		100.000				
7	Șc.gimnazială nr.8 – mansardare clădire școală	3.400.000		762.000		762.000				

Nr. crt.	Nominalizarea pe obiective de investitie dotari si alte cheltuieli de investitii (data inceperii-an/trim,nr.si data acord M.F. si a aprobarii documentatiei de investitii)	Valoarea totala	Valoarea totala actualizata	Total	Propuneri 2019				credit intern	
					Fond special (in afara bugetului)	buget stat Necesari 2019	buget local			credit extern
							Titlul 71	Titlul 55+56+58		
8	Șc.gimnazială Ion Creangă – bazin rezervă incendiu	200.000		200.000			200.000			
9	Colegiul tehnic Petru Mușat – fațadă spate cămin 4	90.000		90.000			90.000			
10	Colegiul tehnic Petru Mușat – hală depozitare	180.000		180.000			180.000			
11	Colegiul tehnic Petru Mușat – reparație capitală instalație electrică cămin 3	250.000		250.000			250.000			
12	Colegiul tehnic de industrie alimentară – anvelopare cămin I + PT	162.000		162.000			162.000			
13	Colegiul economic Dimitrie Cantemir – lucrări reparații coș fum centrală termică pe gaz	70.000		70.000			70.000			
14	Colegiul de artă Ciprian Porumbescu – anvelopare clădire corp B	324.000		324.000			324.000			
15	Colegiul de artă Ciprian Porumbescu – înlocuire centrală termică	67.000		67.000			67.000			
16	Șc. gimnazială nr.3 – refacere sistem de acoperiș cu jgheaburi și burlane la bazinul de frot și colectarea apei pluviale în sistemul centralizat	20.000		20.000			20.000			
17	Șc.gimnazială nr.3 – reabilitare gard perimetral teren sport și rigolă preluare apă pluvială	80.000		80.000			80.000			
18	Colegiul tehnic Petru Mușat – fațadă laterală cămin 3	50.000		50.000			50.000			
19	Liceul cu program sportiv – reabilitare intrare sală de sport	45.000		45.000			45.000			
20	GPN Tândărică – proiect amenajare curte grădiniță	19.136		19.136			19.136			
21	Colegiul Național Petru Rareș – platformă ridicătoare pe verticală	59.000		59.000			59.000			
22	Colegiul Național Ștefan cel Mare – PT sistem de supraveghere video	3.000		3.000			3.000			
23	GPP Așchiuța – PT sistem de securitate	2.000		2.000			2.000			
24	Colegiul de artă Ciprian Porumbescu – modernizare sistem de supraveghere și alarmare	22.500		22.500			22.500			
25	Colegiul de artă Ciprian Porumbescu – PT reabilitare și modernizare teren sport și amenajare curte interioară corp B	15.500		15.500			15.500			
26	Șc.gimnazială Miron Costin – montare boilere electrice grupuri sanitare elevi	30.000		30.000			30.000			
	Total	5.621.136		2.983.136			2.983.136			

Nr. crt.	Nominalizarea pe obiective de investitii dotari si alte cheltuieli de investitii (data inceperii-an/trim,nr si data acord M.F. si a aprobarii documentatiei de investitii)	Valoarea totala	Valoarea totala actualizata	Total	Propuneri 2019					
					Fond special (in afara bugetului)	buget stat Necesar 2019	buget local		credit extern	credit intern
							Titlul 71	Titlul 58+56+58		

Cap. 65.02.A. - Lucrări în continuare Primărie

	Total, din care:	3.983.806	3.983.806	1.225.697						1.225.697
1	Coloșul Național de Informatică Spiru Hăret-sală de gimnastică protecție+execuție	1.308.806	1.308.806	725.697						725.697
2	Coloșul Național Petru Rareș - Centrul de documentare-informare și corp lab cu ob.1-CD1	2.675.000	2.675.000	500.000						500.000
	Total 04.02	3.983.806	3.983.806	1.225.697						1.225.697

Cap. 65.02.B. - Lucrări noi Primărie

	Total, din care:	22.377.700	0	7.366.620			410.000	6.956.620		
1	Construire grădiniță în cartierul Burdujeni Sat din municipiul Suceava	3.167.503		950.250				950.250		
2	Unitate de învățământ pentru preșcolari în zona centrală a municipiului Suceava	3.430.800		343.080				343.080		
3	Grădiniță cu 4 săli de grupă cartier Ițcani, municipiul Suceava	410.000		410.000			410.000			
	Total paragraf 03.01	7.008.303	0	1.703.330			410.000	1.293.330		
1	Reabilitarea și echiparea infrastructurii educaționale a Coloșului Tehnic Petru Mușat Suceava	4.962.190		1.488.660				1.488.660		
2	Îmbunătățirea infrastructurii educaționale prin consolidarea, reabilitarea și modernizarea Coloșului tehnic de industrie alimentară Suceava	4.882.833		1.688.660				1.688.660		
3	Construire corp de clădire cu săli de clasă și laboratoare pentru gimnaziul la Coloșul național Petru Rareș	5.524.374		2.485.970				2.485.970		
	Total 04.02	15.369.397	0	5.663.290			0	5.663.290		

Cap. 67.02.A. - Lucrări în continuare

	Total, din care:	9.641.107	9.641.107	2.707.175			1.871.225	0	0	835.950
1	Reabilitarea monumentului evestru Ștefan cel Mare, municipiul Suceava, județul Suceava - amenajări exterioare	1.070.000	1.070.000	619.170			619.170			
2	Reabilitarea monumentului evestru Ștefan cel Mare, municipiul Suceava, județul Suceava - restaurare monument	730.000	730.000	5.000			5.000			
	Total paragraf 03.12	1.800.000	1.800.000	624.170			624.170	0		0

Nr. crt.	Nominalizarea pe obiective de investitii dotari si alte cheltuieli de investitii (data inceperii-an/trim.nr.si data acord M.F. si a aprobarii documentatiei de investitii)	Valoarea totala	Valoarea totala actualizata	Total	Propuneri 2019				credit intern	
					Fond special (in afara bugetului)	buget stat Necesar 2019	buget local			credit extern
							Titlul 71	Titlul 55+56+58		
1	Terenuri de sport în municipiul Suceava	1.536.546	1.536.546	57.055		57.055				
2	Teren de sport în municipiul Suceava - Colegiul tehnic Samuil Isopescu	1.264.153	1.264.153	200.000		200.000				
	Total paragraf 05.01	2.800.699	2.800.699	257.055		257.055				
1	Amenajare seră floricolă	2.728.000	2.728.000	865.950		30.000			835.950	
2	Amenajare locuri de joacă în municipiul Suceava	1.737.408	1.737.408	750.000		750.000				
	Total paragraf 05.03	4.465.408	4.465.408	1.615.950		780.000			835.950	
1	Împrejurare Cimitir Pacea	575.000	575.000	210.000		210.000				
	Total subcapitol 50	575.000	575.000	210.000		210.000				

Cap. 67.02.B. - Lucrări noi

	Total, din care:	25.492.865	0	3.830.828	0	3.330.828	0	0	500.000
1	Instalație iluminat nocturnă stadion Areni	8.168.884		1.000.000		1.000.000			
	Total paragraf 05.01	8.168.884		1.000.000		1.000.000			
1	Amenajare zonă agrement Tătărași - etapa a II a	1.880.828		80.828		80.828			
2	Modernizare strand Ițcani	11.998.812		530.000		30.000			500.000
3	Amenajare locuri de joacă în municipiul Suceava - str. Amurgului nr.108	764.341		640.000		640.000			
4	Modernizare loc de joacă str. Victoriei	300.000		300.000		300.000			
5	Acoperire amortizoare de șocuri la locul de joacă Cora -- Burdujeni	180.000		180.000		180.000			
6	Extindere și modernizare fântână arteziană zona centrală	800.000		800.000		800.000			
	Total paragraf 05.03	15.923.981		2.530.828		2.030.828	0		500.000
1	Modernizare Cimitir Pacea Nou	1.400.000		300.000		300.000			
	Total subcapitol 06	1.400.000		300.000		300.000			

Cap. 68.02.B. - Lucrări noi

	Total, din care:	43.000	0	43.000	0	43.000	0	0	0
1	Cresa nr.1 - reabilitare igheaburi și elemente de acoperiș adiacente	25.000		25.000		25.000			
	Total subcapitol II	25.000		25.000		25.000			
1	Executarea lucrărilor impuse prin Proiectul sistemului tehnic de securitate	18.000		18.000		18.000			
	Total paragraf 15.02	18.000		18.000		18.000			

Nr. crt.	Nominalizarea pe obiective de investitie dotari si alte cheltuieli de investitii (data inceperii-an/trim,nr.si data acord M.F. si a aprobarii documentatiei de investitii)	Valoarea totala	Valoarea totala actualizata	Total	Propuneri 2019					
					Fond special (in afara bugetului)	buget stat Necesari 2019	buget local		credit extern	credit intern
							Titlul 71	Titlul 55+56+58		
Cap. 70.02.A.- Lucrari in continuare										
	Total, din care:	54.948.801	54.948.801	10.349.328		2.033.051	7.009.808	0	1.306.469	
1	Extindere rețele de alimentare cu apă str. Traian Țăranu etapa I	625.000	625.000	370.000		370.000				
2	Rețele de alimentare cu apă potabilă și de canalizare strada Octavian Goga	392.047	392.047	392.047		392.047				
	Total subcapitol 05.01	1.017.047	1.017.047	762.047		762.047	0		0	
1	Management modern și eficient al iluminatului public din municipiul Suceava (fonduri elvețiene)	27.027.800	27.027.800	3.412.466			3.412.466			
2	Rețele alimentare energie electrică și iluminat cartier de locuințe pt. tineri zona Țătrași, municipiul Sv	2.152.500	2.152.500	500.000		500.000				
3	Extindere rețele de iluminat public	400.000	400.000	74.732		74.732				
	Total subcapitol 06	29.580.300	29.580.300	3.987.198		574.732	3.412.466		0	
1	Rețea gaz metan Burdujeni sat și cartierul tineretului DN29	5.018.074	5.018.074	1.346.469		40.000			1.306.469	
2	Extindere rețea gaz metan strada Cernauti	195.000	195.000	186.675		186.675				
	Total subcapitol 07	5.213.074	5.213.074	1.533.144		226.675			1.306.469	
1	Reabilitare termică clădiri de locuit multietajate	4.330.000	4.330.000	16.615		16.615				
2	Utilități la locuințe sociale	16.288	16.288	16.288		16.288				
3	Racord apă canal la blocurile ANL Metro C1, C2, D1, D2	163.140	163.140	87.394		87.394				
4	Creșterea eficienței energetice a clădirii Primăriei Municipiului Suceava	9.134.152	9.134.152	3.597.342			3.597.342			
	Total subcapitol 50	13.643.580	13.643.580	3.717.639		120.297	3.597.342	0	0	
1	Încălzirea și ventilarea Pieței Agroalimentare Centrale (corp B)	749.000	749.000	10.000		10.000				
2	Acoperire și modernizare piața Burdujeni	3.595.800	3.595.800	261.000		261.000				
3	Extindere acoperiș și modernizare piața Centrală	1.150.000	1.150.000	78.300		78.300				
	Total subcapitol 50 piață	5.494.800	5.494.800	349.300		349.300			0	
Cap. 70.02.B.- Lucrari noi										
	Total, din care:	21.450.323		15.830.000		4.330.000	0	0	3.500.000	
1	Alimentare cu apă și canalizare, cartier de locuințe pentru tineri zona Țătrași	2.669.094		1.000.000		500.000			500.000	

Nr. crt.	Nominalizarea pe obiective de investitii dotari si alte cheltuieli de investitii (data inceperii-an/trim;nr.si data acord M.F. si a aprobarii documentatiei de investitii)	Valoarea totala	Valoarea totala actualizata	Total	Fond special (in afara bugetului)	buget stat Necesari 2019	buget local		credit extern	credit intern	
							Titlul 71				Titlul 55+56+58
	Total paragraf 05.01	2.669.094		1.000.000			500.000			500.000	
1	Extindere rețele de iluminat public str. Decebal, str. Victoriei, str. Măgurei, str. Izvoarele Cetății, str. Ion Irinescu	850.000		850.000			850.000				
2	Extinderea rețelei de distribuție a energiei electrice pe str. Petru Comănescu, str. I.C. Brătianu	210.000		210.000			210.000				
3	Alimentare cu energie electrică stație de încălzire autobuze electrice	5.921.229		2.440.000			440.000			2.000.000	
4	Instalații semaforizare	1.800.000		1.800.000			1.800.000				
5	Alimentare cu energie electrică adăpostul pentru câini, str. Energeticianului nr.9	50.000		50.000			50.000				
	Total subcapitol 06	8.831.229		5.350.000			3.350.000			2.000.000	
1	Extindere rețele de alimentare cu gaze naturale	100.000		100.000			100.000				
	Total subcapitol 07	100.000		100.000			100.000				
1	Utilități la locuințe sociale	100.000		100.000			100.000				
2	Reabilitare termică clădiri de locuit multietajate	4.300.000		4.330.000		4.330.000					
3	Lucrări pentru implementarea măsurilor prevăzute în analiza de risc la securitate fizică și în proiectul aferent NA19 – SEC338, pentru sediul instituției de pe bd. 1 Mai 5A	75.000		75.000			75.000				
4	Lucrări pentru implementarea măsurilor prevăzute în analiza de risc la securitate fizică și în proiectul aferent NA19 – SEC345, pentru sediul instituției de pe str. 22 Decembrie nr.2	25.000		25.000			25.000				
	Total subcapitol 50	4.500.000		4.530.000		4.330.000	200.000	0			
1	Construire hală cu parcare subterană pentru piața agroalimentară George Enescu	5.000.000		4.500.000			3.500.000			1.000.000	
2	Deviere cablu electric 20kv str. Saturn (afărent modernizare piața agroalimentară George Enescu	350.000		350.000			350.000				
	Total subcapitol 50 piață	5.350.000		4.850.000			3.850.000			1.000.000	
Cap. 74.02.A - Lucrari in continuare											
	Total, din care:	2.569.237	2.569.237	2.275.347			298.110	1.977.237	0	0	
1	Sistem de management integrat al deșeurilor în județul Suceava	1.977.237	1.977.237	1.977.237				1.977.237			
	Total paragraf 05.02	1.977.237	1.977.237	1.977.237			1.977.237	0	0	0	
1	Rețea canalizare pluvială str. Lev Tolstoi	222.000	222.000	188.976			188.976				

Nr. crt.	Nominizarea pe obiective de investitie dotari si alte cheltuieli de investitii (data inceperii-an/trim,nr.si data acord M.F. si a aprobarii documentatiei de investitii)	Valoarea totala	Valoarea totala actualizata	Propuneri 2019						
				Total	Fond special (in afara bugetului)	buget stat Necesrar 2019	buget local		credit extern	credit intern
							Titlul 71	Titlul 55+56+58		
	Total subcapitol 06	222.000	222.000	188.976		0	0	0		
1	Aparare maluri si reabilitare albice paraul Cetății, municipiul Suceava	370.000	370.000	109.134		109.134				
	Total subcapitol 50	370.000	370.000	109.134						

Cap. 74.02.B - Lucrari noi

	Total, din care:	22.845.976		4.668.860		500.000	4.168.860	0
1	Rețea canalizare menajeră pe străzile Dobriță Eugen, Moitidului, Păgetului	2.650.000		500.000		500.000		
	Total subcapitol 06	2.650.000		500.000		500.000		
1	Reabilitare spații destinate utilizării publice în cartierele cu comunități defavorizate	1.715.400		514.620			514.620	
2	Implementare sistem de management al traficului în municipiul Suceava	10.978.560		2.625.000			2.625.000	
3	Revitalizare spațiu public urban din municipiul Suceava	5.855.232		514.620			514.620	
4	Zona de agrement parc Șipote	1.646.784		514.620			514.620	
	Total subcapitol 50	20.195.976	0	4.168.860		0	4.168.860	0

Cap.81.02.A. - Lucrari in continuare

	Total, din care:	12.308.430	12.308.430	350.000		0		0	350.000
1	Reabilitarea sistemului de transport și distribuție a energiei termice în municipiul Suceava P.T. Parc, P.T. Obcini 4, P.T. Zamea	12.308.430	12.308.430	350.000					350.000
	Total subcapitol 50	12.308.430	12.308.430	350.000		0		0	350.000

Cap.81.02.B. - Lucrari noi

	Total, din care:	24.557.524	0	11.330.000		11.330.000	0	0	
1	Reabilitarea sistemului de distribuție a energiei termice în municipiul Suceava, rețele de transport aferente PT Gară și PT ANL Burdujeni și rețele de distribuție și instalații interioare PT Gară	24.557.524		11.330.000		11.330.000			
	Total subcapitol 50	24.557.524		11.330.000		11.330.000	0	0	

Nr. crt.	Nominalizarea pe obiective de investitie dotari si alte cheltuieli de investitii (data inceperii-an/trim.nr.si data acord M.F. si a aprobarii documentatiei de investitii)	Valoarea totala	Valoarea totala actualizata	Propuneri 2019					Total	Fond special (in afara bugetului)	buget stat Necesari 2019	buget local		credit extern	credit intern
				Titlul 71		Titlul 55+56+58									

Cap. 84.02.A.-Lucrari în continuare

	Total, din care:	39.854.501	39.854.501	8.347.097	1.878.000	5.969.097	0	500.000						
1	Electromobilitate – vehicule electrice pentru o municipalitate verde	13.086.000	13.086.000	5.969.097		5.969.097								
	Total paragraf 03.02	13.086.000	13.086.000	5.969.097	0	5.969.097		0						0
1	Modernizare str.Bogdan Vodă	715.846	715.846	306.100				306.100						
2	Modernizare str. Mihail Sadoveanu	2.321.082	2.321.082	960.000				960.000						
3	Modernizare str. Lev Tolstoi	1.199.573	1.199.573	600.000				600.000						
4	Drumuri și parcuri cartier de locuințe pentru tineri zona Tătărași, municipiul Suceava	12.232.000	12.232.000	500.000										500.000
5	Reabilitarea zonei centrale a municipiului Suceava, prin reabilitare pietonal, străzi și iluminat PNDL	10.300.000	10.300.000	11.900				11.900						
	Total paragraf 03.03	26.768.501	26.768.501	2.378.000	1.878.000	0		1.878.000						500.000

Cap. 84.02.B.-Lucrari noi

	Total, din care:	199.580.244		34.639.007	8.500.000	16.857.123		9.281.884						
1	Rută alternativă Suceava – Botoșani etapa I – pod peste râul Suceava	6.131.383		3.927.446				3.927.446						3.927.446
	Total paragraf 03.01	6.131.383		3.927.446	0			3.927.446						3.927.446
1	Sistem integrat de transport public ecologic în municipiul Suceava	116.189.651		11.814.460				11.814.460						
2	Amenajare amplasament – platformă betonată și împrejmuire pentru stația de încărcare autobuze electrice	3.553.521		3.104.438				600.000						2.504.438
3	Achiziție de mijloace de transport public – autobuze electrice	50.426.630		5.042.663										
4	Realizarea de stații de reîncărcare pentru vehicule electrice în municipiul Suceava	1.882.983		400.000				400.000						
	Total paragraf 03.02	172.052.785		20.361.561	1.000.000	16.857.123		1.000.000						2.504.438
1	Modernizare str. Traian Țăranu etapa I	2.613.925		2.500.000				500.000						2.000.000
2	Modernizare str. Crângului	2.475.444		500.000				500.000						
3	Modernizare str. Ștefan Luchian	3.105.703		500.000				500.000						
4	Modernizare str. Mișunelor	688.342		450.000				300.000						150.000

Nr. crt.	Nominalizarea pe obiective de investitie dotari si alte cheltuieli de investitii (data inceperii-an/trim.nr.si data acord M.F. si a aprobarii documentatiei de investitii)	Valoarea totala	Valoarea totala actualizata	Propuneri 2019							
				Total	Fond special (in afara bugetului)	buget stat Necesari 2019	buget local		credit extern	credit intern	
							Titlul 71	Titlul 55+56+58			
5	Modernizare str. Barbu Ștefănescu Delavrancea	693.254		400.000			400.000				
6	Modernizare str. Ștefan Tomșa	1.262.449		300.000			300.000				
7	Sistemizare verticală, alei și parcuri la blocurile ANL Metro	1.464.611		1.200.000			500.000				700.000
8	Modernizare str. Traian Popovici	2.300.000		200.000			200.000				
9	Parcări de reședință	2.000.000		2.000.000			2.000.000				
10	Ruta alternativă Suceava – Botoșani etapa a II a – drum; tronson I: intersecție Traian Vuia cu Călea Unirii – pod peste râul Suceava	2.000.000		2.000.000			2.000.000				
11	Modernizare str. Emil Cioran	2.792.348		300.000			300.000				
	Total paragraf 03.03	21.396.076		10.350.000			7.500.000				2.850.000

Cap. 87.02.B - Lucrari noi

Total, din care:	6.425.131		1.125.000			0	1.125.000		0	0
I Centru multifuncțional Arta – Ițcani	6.425.131		1.125.000				1.125.000			
Total subcapitol 05	6.425.131	0	1.125.000			0	1.125.000		0	0

DIRECTOR EXECUTIV,
ELISABETA VĂIDEANU

DIRECTOR GENERAL,
DIRECȚIA GENERALĂ TEHNICĂ
ȘI DE INVESTIȚII
NECULAI FRUNZARU

ȘEF SERVICIU INVESTIȚII,

ȘTEFAN VĂIDEANU

"ALTE CHELTUIELI DE INVESTITII", DEALCATA PE BUNURI REPARTIZATE:

	cant. buc.	TOTAL VALOARE	din care:			
			buget local Titlul 71	buget local Titlul 55+56+58	buget stat	fond spec. credit
TOTAL		18.597.325	16.490.425	2.106.900		

CAP.51.02. AUTORITATI EXECUTIVE

		746.129	746.129			
Total:		16.000	16.000			
1	Prelungire licență SintAct – soft legislativ					
2	Prelungire licență – ESET SMART SECURITY BUSINESS EDITION; ESET NOD32 ANTI VIRUS FOR MAIL SERVER; ESET FILE SECURITY PENTRU WINDOWS SERVER	40.000	40.000			
3	Servicii de dezvoltare sistem informatic integrat - Sistemul de Document Management – Pirs-ePrim	59.179	59.179			
4	Servicii de dezvoltare eTax	30.000	30.000			
5	Licențe Microsoft Office	15.000	15.000			
6	Lucrări de extindere și audiere rețea de calculatoare – etaj 3 și 4	35.000	35.000			
7	Achiziție sisteme de calcul (unitate+monitor) 50 buc, videoprojector, switch 48 posturi	211.000	211.000			
8	Program MAPSYS12 pentru întocmirea planurilor de situație din cadastru imobiliar-ecuiliter	8.400	8.400			
9	GPS pentru trasarea în teren a parcelelor cadastrale -- verificate coordonate	56.000	56.000			
10	Instalație electrică de ridicat pentru exterior, dotată cu platformă destinată persoanelor cu dizabilități	75.000	75.000			
11	Centrală telefonică	65.450	65.450			
12	Sistem integrat de conferință și vot electronic	120.000	120.000			
13	Imprimantă termică – imprimarea codurilor de bare	2.600	2.600			
14	Scanner digital de mare viteză cu masă plană	5.000	5.000			
15	Program software pentru evidența și urmărirea contractelor de închiriere locuințe ANL, locuințe de stat, locuințe sociale precum și a obligațiilor de plată (calcul chirie, majorări de întârziere, istoric contracte, balanță analitică, centralizator încasări, centralizator corecții de sold, provizioane, evoluții sold)	7.500	7.500			
	Total paragraf 01.03	746.129	746.129			

	NOMINALIZAREA ACHIZITIILOR DE BUNURI SI A ALTOR CHELTUIELI	cant. buc.	TOTAL VALOARE	din care:			
				buget local Titlul 71	buget local Titlul 55+56+58	buget stat	fond spec.
				credit			

CAP. 61.02. ORDINE PUBLICĂ ȘI SIGURANȚĂ NAȚIONALĂ

	Total:		1.140.266	1.140.266			
2	Camere inteligente IP supraveghere video		11.526	11.526			
3	NVR-uri camere IP		18.690	18.690			
4	Softuri/licențe (antivirus, office, windows de operare)		22.400	22.400			
5	Rampă luminoasă (girofar)		12.603	12.603			
7	Camere dome IP Starlight		10.925	10.925			
8	Autoutilitară 4x4		99.587	99.587			
9	Pistol laser pentru măsurarea vitezei autovehiculelor		47.370	47.370			
10	Pistol cu muniție letală	10	26.418	26.418			
11	Platformă (ANPR) distribuită – management trafic	1	8.741	8.741			
12	SF Extindere sistem monitorizare al municipiului Suceava		7.950	7.950			
13	Sisteme de calcul (unități + monitoare)		16.106	16.106			
14	Stații de emisie recepție în sistem TETRA (terminale fixe, mobile și portabile)		20.100	20.100			
15	Autocamion echipat cu macara și platformă de ridicat mașini		675.000	675.000			
	61.02.03.04. poliția locală		977.416	977.416			
1	Radio – telefoane portabile și stații emisie – recepție	6	15.300	15.300			
2	Sistem IT	1	8.000	8.000			
3	Monitor	1	2.550	2.550			
4	Videoproietor cu ecran pentru instruirea voluntarilor SVSU cuprinși în planul lunar de pregătire și alte prezentări de specialitate	1	9.000	9.000			
5	Generator electric (grup electrogen)	1	15.000	15.000			
6	Elecpompă pentru evacuarea apelor curate	1	8.000	8.000			
7	Pompă evacuare ape murdare	1	15.000	15.000			
8	Generator curent auxiliar 40 KVA	1	40.000	40.000			
9	Implementarea sistemului Suceava Alert pentru raportarea incidentelor în municipiul Suceava		50.000	50.000			
	61.02.05. protecție civilă și protecția contra incendiilor		162.850	162.850			

	NOMINALIZAREA ACHIZITIILOR DE BUNURI SI A ALTOR CHELTUIELI	cant. buc.	T O T A L VALOARE	din care:				
				buget local Titlul 71	buget local Titlul 55+56+58	buget stat	fond spec.	credit

CAP.65.02. ÎNVĂȚĂMÂNT CENTRE BUGETARE

	Total:		2.412.916	2.412.916				
1	GPP Gulliver – xerox		12.000	12.000				
2	GPP Așchiuță – mașină de spălat vase profesională		9.000	9.000				
3	GPP Așchiuță – aspirator profesional		4.000	4.000				
4	GPP Prichindel – mașină de spălat vase		10.000	10.000				
5	GPP 1-2-3 – mașină de spălat vase		10.000	10.000				
6	GPP 1-2-3 – mașină de curățat legume		7.746	7.746				
7	GPP 1-2-3 – centrală termică		30.000	30.000				
8	GPN Tândărică – studiu de fezabilitate amenajare curte grădiniță		10.000	10.000				
9	GPN Obcini – expertiză clădire și studiu geotehnic		20.000	20.000				
10	GPN Obcini – studiu de fezabilitate mansardă		40.000	40.000				
	Total paragraf 03.01		152.746	152.746				
1	Șc.gimnazială nr.1. - Grădiniță cu program prelungit		50.000	50.000				
2	Șc.gimnazială nr.3. - inlocuirea rezervorului de apă tratată la centrala termică		17.960	17.960				
3	Șc.gimnazială nr.3. - upgrade sistem supraveghere video școală		25.000	25.000				
4	Șc.gimnazială nr.3. - programe informaționale (program bibliotecă)		3.000	3.000				
5	Șc.gimnazială Jean Bart – modernizare sistem audio video		33.000	33.000				
6	Șc.gimnazială Jean Bart – analiză de risc		3.000	3.000				
7	Șc.gimnazială Jean Bart – tablă inteligentă	1	10.000	10.000				
9	Șc.gimnazială nr.6 – îmbunătățire sistem de supraveghere și dotare cu sistem de alarmă antiînfrație, proiect-analiză risc		17.000	17.000				
10	Șc.gimnazială nr.6 – ușă școală pentru ieșirea secundară		3.000	3.000				
11	Șc.gimnazială Grigore Ghica Voievod – licențe calculator		4.961	4.961				
12	Șc.gimnazială Grigore Ghica Voievod – videoproiectoare		15.985	15.985				
13	Șc.gimnazială Grigore Ghica Voievod --laptop		5.616	5.616				
14	Șc.gimnazială Grigore Ghica Voievod – sistem detectare fum		46.000	46.000				

	NOMINALIZAREA ACHIZITIILOR DE BUNURI SI A ALTOR CHELTUIELI	cant. buc.	TOTAL VALOARE	din care:			
				buget local	buget local	buget stat	fond spec.
				Titlul 71	Titlul 55+56+58		
15	Șc.gimnazială Grigore Ghica Voievod – pardoseală sală sport		58.000				
16	Șc.gimnazială Grigore Ghica Voievod – sonorizare în clase		10.500				
17	Șc.gimnazială Grigore Ghica Voievod – camere video		3.000				
18	Șc.gimnazială Grigore Ghica Voievod – dispozitiv curățat/spălat pardoseală sală sport		18.000				
19	Șc.gimnazială Grigore Ghica Voievod – alarmă securitate		3.000				
20	Șc.gimnazială nr.8 – SF mansardare clădire școală		34.000				
21	Șc.gimnazială Ion Creangă – Sistem de protecție la incendiu		60.000				
22	Șc.gimnazială nr.10 – xerox complet		20.000				
23	Șc.gimnazială nr.10 – monitor LED		10.078				
24	Șc.gimnazială Miron Costin – multifuncțional laser color		15.000				
	Total paragraf 04.01		466.100				
1	Colegiul tehnic A.I.I. Cuza – mașină de gătit gaz (4 ochiuri, 4 plite, 2 cuptoare)		29.930				
2	Colegiul tehnic A.I.I. Cuza – dotare atelier mecanic -auto		107.768				
3	Colegiul tehnic A.I.I. Cuza – xerox multifuncțional		19.800				
4	Colegiul tehnic A.I.I. Cuza – sistem antiefracție și supraveghere video al Colegiului		106.154				
5	Colegiul tehnic Petru Mușat – documentație tehnico-economică privind proiectul reabilitarea și echiparea infrastructurii educaționale		91.055				
6	Colegiul tehnic Petru Mușat – SF reabilitare instalații electrice cămin internat		17.829				
7	Colegiul tehnic Petru Mușat – sistem de supraveghere exterior		40.000				
8	Colegiul tehnic Petru Mușat – sistem de control acces cu cartele		12.000				
9	Colegiul tehnic Petru Mușat – SF hală depozitare		28.000				
10	Colegiul tehnic de industrie alimentară – documentație tehnico – economică privind proiectul îmbunătățirea infrastructurii educaționale prin consolidare, reabilitare și modernizare		158.500				
11	Colegiul tehnic de industrie alimentară – mașină de gătit cu gaz (6 sectoare plită, 4 reșouri, 3 cuptoare)	2	49.000				
12	Colegiul tehnic de industrie alimentară – SF anvelopare cămin nr. 1		18.000				
13	Colegiul tehnic Samuil Ispescu – sistem de securitate internat cantină		35.938				
14	Colegiul tehnic Samuil Ispescu – sisteme desktop	26	90.500				

	NOMINALIZAREA ACHIZITIILOR DE BUNURI SI A ALTOR CHELTUIELI	cant. buc.	TOTAL VALOARE	din care:				
				buget local	buget local	buget stat	fond spec.	credit
				Titlul 71	Titlul 55+56+58			
15	Colegiul tehnic Samuil Ispescu – extindere rețea calculatoare		30.000					
16	Colegiul tehnic Samuil Ispescu – laptop	2	8.000					
17	Colegiul tehnic Samuil Ispescu – masă de măsurare și testare 800x600x120mm		4.000					
18	Colegiul tehnic Samuil Ispescu – simulator auto		60.000					
19	Colegiul tehnic Samuil Ispescu – dulap cu 7 sertare și 300 scule mecanica auto		10.000					
20	Colegiul tehnic Samuil Ispescu – mașină profesională de spălat vase		6.900					
21	Colegiul economic Dimitrie Cantemir – sisteme de calcul	30	100.000					
22	Colegiul Național de Informatică Spiru Haret – sistem detecție, semnalizare incendiu și evacuare fum		100.803					
23	Colegiul Național de Informatică Spiru Haret – sistem iluminat de siguranță		27.590					
24	Colegiul Național de Informatică Spiru Haret – sisteme de calcul	32	109.929					
25	Colegiul de artă Ciprian Porumbescu – pian		162.000					
26	Liceul cu program sportiv – computere tip desktop	13	39.774					
27	Liceul cu program sportiv – copiatoare multifuncționale A3	2	25.000					
28	Liceul cu program sportiv – extindere și modernizare sistem de supraveghere CATV		25.000					
29	Colegiul Național Petru Rareș – servicii de consultanță pentru pregătirea cererii de finanțare și de depunere efectivă în sistemul mysmis pt. Construire corp clădire cu săli de clasă și laboratoare pentru gimnaziu		59.500					
30	Colegiul Național Petru Rareș – rampă mobilă pentru handicapați		6.000					
31	Colegiul Național Ștefan cel Mare – masă de tenis		3.000					
32	Colegiul Național Ștefan cel Mare – laptop		4.000					
33	Colegiul Național Ștefan cel Mare – umidificator		7.000					
34	Colegiul Național Ștefan cel Mare – videoprojector		4.000					
35	Colegiul Național Ștefan cel Mare – șelă metalică mobilă		4.500					
36	Colegiul tehnic Petru Mușat – documentație de avizare a lucrărilor de intervenție pentru reabilitarea și modernizarea atelierului mecanic		7.500					
37	Colegiul tehnic Petru Mușat – sistem supraveghere video clădire cămin internat		60.000					
38	Colegiul tehnic Petru Mușat – cuptor cantină		50.000					
39	Colegiul tehnic A.I. Cuza – autoturism Dacia Logan – motorizare diesel		65.000					

	NOMINALIZAREA ACHIZITIILOR DE BUNURI SI A ALTOR CHELTUIELI	cant. buc.	TOTAL VALOARE	din care:			
				buget local	buget stat	fond spec.	credit
				Titlul 71	Titlul 55+56+58		
40	Seminarul teologic liceal ortodox Mitropolital Dosoftei – modernizare sistem de supraveghere		10.100	10.100			
	Total paragraf 04.02		1.794.070	1.794.070			

Cap. 66.02. SĂNĂTATE

Total:			157.552	157.552	0		
1	Unit dentar + Fotoliu dentar	8	145.180	145.180			
2	Compresor	8	12.372	12.372			
	Total paragraf 66.02.08.		157.552	157.552			

Cap. 67.02. INTRETINERE GRADINI PUBLICE, PARCURI, ZONE VERZI, BAZE SPORTIVE ȘI DE AGREMENT

Total:			1.133.597	1.133.597	0		
1	Pian	1	400.000	400.000			
	Total paragraf 03.04		400.000	400.000			
1	Instalatie luminoasa Pom de Crăciun		147.560	147.560			
2	Ornamente decorative stradale luminoase		46.037	46.037			
3	Freză zăpadă	1	12.000	12.000			
4	Pickamer (demolator)	1	10.000	10.000			
5	Licență program sistem antivirus	8	4.000	4.000			
6	Ornamente luminoase	1	150.000	150.000			
7	Container sanitar (toaletă, vestiar, duș)	1	60.000	60.000			
8	Accesorii urbane decorative	1	60.000	60.000			
9	Remorcă tractor monoaxă	1	50.000	50.000			
10	Platformă auto	1	20.000	20.000			
11	Motofărăstraie	4	20.000	20.000			

NOMINALIZAREA ACHIZITIILOR DE BUNURI SI A ALTOR CHELTUIELI	cant. buc.	TOTAL VALOARE	din care:				
			buget local Titlul 71	buget local Titlul 55+56+58	buget stat	fond spec.	
						credit	
12 Motofoarfece	1	5.000	5.000				
13 Motocoase cu fir	4	20.000	20.000				
14 Motocoase cu coș	4	20.000	20.000				
15 Motocultor	1	6.000	6.000				
16 Toalete ecologice	10	60.000	60.000				
17 Căsuță decorativă religioasă iluminată în interior, cu seturi de figurine tematice pentru sărbătorile tematice pentru sărbătorile de Crăciun și Paște	1	25.000	25.000				
18 Barcă gonflabilă cu motor	1	18.000	18.000				
Total paragraf 05.03		733.597	733.597				

CAP. 68.02.ASIGURARI ȘI ASISTENȚĂ SOCIALĂ

Total:		29.500	29.500				
1 Creșa nr.1- mașină de gătit – 6 ochiuri și cuptor gaz		19.100	19.100				
2 Creșa nr.1- hotă profesională		5.900	5.900				
4 Creșa nr.1- licență antivirus		2.500	2.500				
Total subcapitol 11		27.500	27.500				
1 Proiectul în vederea implementării analizelor de risc la securitatea fizică pentru cantina de ajutor social		2.000	2.000				
Total paragraf 15.02		2.000	2.000				

CAP. 70.02.LOCUINȚE SERVICII ȘI DEZVOLTARE PUBLICĂ

Total:		7.959.991	7.959.991			0	
---------------	--	-----------	-----------	--	--	---	--

Cap.70.02.06. Iluminat public și electrificări

Total:		100.000	100.000				
I Achiziționarea/montarea unui mobilier urban – element de identitate vizuală municipalitate		100.000	100.000				
Total subcapitol 06		100.000	100.000				

	NOMINALIZAREA ACHIZITIILOR DE BUNURI SI A AALTOR CHELTUIELI	cant. buc.	T O T A L VALOARE	din care:				
				buget local Titlul 71	buget local Titlul 55+56+58	buget stat	fond spec.	credit
	Total:		7.182.988	7.182.988		0		
1	Avize, acorduri, organizarea licitatilor, expertize		200.000	200.000				
2	Expertize locuințe sociale		50.000	50.000				
3	Reactualizare PUG - municipiul Suceava		48.500	48.500				
4	PUZ bloc locuințe de serviciu ANL pe str. Pictor Șerban Rusu Arbore, municipiul Suceava		35.700	35.700				
5	Documentație specifică pentru obținere aviz de la Autoritatea Aeronautică Civilă Română necesar avizării "Reactualizare PUG Suceava"		41.650	41.650				
6	Studiu peisagistic municipiul Suceava		29.800	29.800				
7	PUZ zona protejată Mănăstirea Teodoreni		23.700	23.700				
8	PUZ zona protejată Gara Suceava Nord – Ițeani		23.700	23.700				
9	PUZ zona protejată Gara Suceava Burdujeni		29.700	29.700				
10	PUZ zona protejată Mănăstirea Zamca		47.500	47.500				
11	PUZ zona protejată Ansamblul bisericii Sf. Simion (Turnul Roșu) și monumentele de pe str. Armenească și Dragoș Vodă		95.100	95.100				
12	PUZ zona protejată Biserica Sf. Nicolae, Biserica Armenească Sf. Cruce		117.810	117.810				
13	PUZ zona protejată Biserica Cuconilor, Biserica Sf. Gheorghe Mîrăuți, Ansamblul bisericii Sf. Dumitru situl și vechiul centru medieval		141.610	141.610				
14	PUZ zona protejată Cetatea de Scaun, Platoul din fața Cetății		89.200	89.200				
15	PUZ zona protejată Tribunal, Prefectura (include actualul sediu PDL - monument „Casa”)		107.000	107.000				
16	Note de constatare și expertize pentru lucrări de intervenție la clădiri proprietatea municipiului Suceava în vederea reabilitării structurale arhitecturale a anvelopei acestora, conform Legii 153/05.07.2011		134.500	134.500				
17	Cadastru imobiliar-edilitar		2.294.000	2.294.000				
18	Modernizare Ștrand		10.000	10.000				
19	Amenajare locuri de joacă		9.996	9.996				

Cap. 70.02. STUDII DE FEZABILITATE

	NOMINALIZAREA ACHIZITIILOR DE BUNURI SI A ALTOR CHELTUIELI	cant. buc.	TOTAL VALOARE	din care:				fond spec.	credit
				buget local	buget local	buget stat			
				Titlul 71	Titlul 55+56+58				
20	Urmărirea comportării în timp a construcției în exploatare Stadion Areni		39.933	39.933					
21	Studiu de oportunitate în vederea delegării gestiunii serviciului de iluminat public al municipiului Suceava		46.000	46.000					
22	Expertiză pasaj subteran Calea Unirii		25.000	25.000					
23	Extindere rețele de alimentare cu energie electrică		10.000	10.000					
24	Extindere rețele de iluminat public		20.000	20.000					
25	Extindere rețele de alimentare cu gaze naturale		30.000	30.000					
26	Utilități la locuințe sociale		23.500	23.500					
27	Servicii pentru realizarea setului de date spațiale privind utilitățile publice determinante în municipiul Suceava		178.000	178.000					
28	Ruta alternativă Suceava – Botoșani etapa a II a – drum; tronson I: intersecție Traian Vuia cu Calea Unirii – pod peste râul Suceava		130.000	130.000					
29	Locuințe de serviciu pe str. Pictor Șerban Rusu Arbore, municipiul Suceava		40.000	40.000					
30	Expertiză str. Traian Țăranu		5.000	5.000					
31	Studiu topografic str. Traian Țăranu		3.000	3.000					
32	Studiu geotehnic str. Traian Țăranu		3.000	3.000					
33	Modernizare str. Traian Țăranu etapa I		6.000	6.000					
34	Expertiză str. Traian Popovici		6.000	6.000					
35	Studiu topografic pe str. Traian Popovici		6.000	6.000					
36	Studiu geotehnic pe str. Traian Popovici		4.000	4.000					
37	Modernizare str. Traian Popovici		15.000	15.000					
38	Expertiză str. Eugen Lovinescu		5.000	5.000					
39	Studiu topografic pe str. Eugen Lovinescu		4.000	4.000					
40	Studiu geotehnic pe str. Eugen Lovinescu		3.000	3.000					
41	Modernizare str. Eugen Lovinescu		10.000	10.000					
42	Expertiză str. Pictor Dumitru Dacian		5.000	5.000					
43	Studiu topografic str. Pictor Dumitru Dacian		4.000	4.000					
44	Studiu geotehnic str. Pictor Dumitru Dacian		3.000	3.000					

	NOMINALIZAREA ACHIZITIILOR DE BUNURI SI A AALTOR CHELTUIELI	cant. buc.	T O T A L VALOARE	din care:				fond spec.	credit
				buget local	buget local	buget stat			
				Titlul 71	Titlul 55+56+58				
45	Modernizare str. Pictor Dumitru Dacian		10.000	10.000					
46	Expertiză str. Crângului		2.380	2.380					
47	Modernizare str. Crângului		7.854	7.854					
48	Studiu topografic str. Crângului		2.975	2.975					
49	Studiu geotehnic str. Crângului		2.380	2.380					
50	Expertiză str. Ștefan Luchian		2.380	2.380					
51	Modernizare str. Ștefan Luchian		7.497	7.497					
52	Studiu topografic pe str. Ștefan Luchian		2.380	2.380					
53	Studiu geotehnic pe str. Ștefan Luchian		2.380	2.380					
54	Expertiză str. Barbu Ștefănescu Delavrancea		2.380	2.380					
55	Modernizare str. Barbu Ștefănescu Delavrancea		6.783	6.783					
56	Studiu topografic str. Barbu Ștefănescu Delavrancea		2.165	2.165					
57	Studiu geotehnic str. Barbu Ștefănescu Delavrancea		2.000	2.000					
58	Expertiză str. Vasile Lupu		5.000	5.000					
59	Modernizare str. Vasile Lupu		5.000	5.000					
60	Studiu topografic pe str. Vasile Lupu		3.000	3.000					
61	Studiu geotehnic pe str. Vasile Lupu		3.000	3.000					
62	Expertiză str. Decebal		5.000	5.000					
63	Modernizare str. Decebal		8.000	8.000					
64	Studiu topografic str. Decebal		4.000	4.000					
65	Studiu geotehnic str. Decebal		3.000	3.000					
66	Expertiză str. Zimbrului		5.000	5.000					
67	Studiu geotehnic str. Zimbrului		3.000	3.000					
68	Studiu topografic str. Zimbrului		3.000	3.000					
69	Modernizare str. Zimbrului		5.000	5.000					
70	Expertiză str. Andrei Bernath		5.000	5.000					

NOMINALIZAREA ACHIZITIILOR DE BUNURI SI A ALTOR CHELTUIELI		cant. buc.	TOTAL VALOARE	din care:				fond spec.	credit
				buget local Titlul 71	buget local Titlul 55+56+58	buget stat			
71	Studiu topografic str. Andrei Bernath		3.500	3.500					
72	Studiu geotehnic str. Andrei Bernath		3.000	3.000					
73	Modernizare str. Andrei Bernath		5.500	5.500					
74	Expertiză str. Bistriței		2.380	2.380					
75	Studiu topografic str. Bistriței		1.785	1.785					
76	Studiu geotehnic str. Bistriței		2.380	2.380					
77	Modernizare str. Bistriței		3.570	3.570					
78	Expertiză str. Ștefan Ștefureac		5.000	5.000					
79	Studiu topografic str. Ștefan Ștefureac		5.000	5.000					
80	Studiu geotehnic str. Ștefan Ștefureac		4.000	4.000					
81	Modernizare str. Ștefan Ștefureac		8.000	8.000					
82	Expertiză str. Ștefan Tomșa		1.190	1.190					
83	Studiu topografic str. Ștefan Tomșa		1.190	1.190					
84	Studiu geotehnic str. Ștefan Tomșa		2.910	2.910					
85	Modernizare str. Ștefan Tomșa		10.710	10.710					
86	Expertiză str. Eternității		5.000	5.000					
87	Studiu topografic str. Eternității		4.000	4.000					
88	Studiu geotehnic str. Eternității		3.000	3.000					
89	Modernizare str. Eternității		8.000	8.000					
90	Expertiză str. Emil Cioran		6.000	6.000					
91	Studiu topografic str. Emil Cioran		5.000	5.000					
92	Studiu geotehnic str. Emil Cioran		4.000	4.000					
93	Modernizare str. Emil Cioran		9.000	9.000					
94	Expertiză str. Ștefan Dracinschi		5.000	5.000					

	NOMINALIZAREA ACHIZITIILOR DE BUNURI SI A ALTOR CHELTUIELI	cant. buc.	TOTAL VALOARE	din care:				credit
				buget local	buget local	buget stat	fond spec.	
				Titlul 71	Titlul 55+56+58			
95	Studiu topografic str. Ștefan Dracinschi		3.500	3.500				
96	Studiu geotehnic str. Ștefan Dracinschi		3.000	3.000				
97	Modernizare str. Ștefan Dracinschi		6.000	6.000				
98	Expertiză str. Nicolae Titulescu		6.000	6.000				
99	Studiu topografic str. Nicolae Titulescu		5.000	5.000				
100	Studiu geotehnic str. Nicolae Titulescu		4.000	4.000				
101	Modernizare str. Nicolae Titulescu		9.000	9.000				
102	Expertiză str. Iuliu Maniu		5.000	5.000				
103	Studiu topografic str. Iuliu Maniu		4.000	4.000				
104	Studiu geotehnic str. Iuliu Maniu		3.000	3.000				
105	Modernizare str. Iuliu Maniu		8.000	8.000				
106	Expertiză str. Nichita Stănescu		4.000	4.000				
107	Studiu topografic str. Nichita Stănescu		3.000	3.000				
108	Studiu geotehnic str. Nichita Stănescu		3.000	3.000				
109	Modernizare str. Nichita Stănescu		4.000	4.000				
110	Expertiză str. Dobriță Eugen		6.000	6.000				
111	Studiu topografic str. Dobriță Eugen		6.000	6.000				
112	Studiu geotehnic str. Dobriță Eugen		4.000	4.000				
113	Modernizare str. Dobriță Eugen		15.000	15.000				
114	Expertiză str. Epaminonda Bucevschi		5.000	5.000				
115	Studiu topografic str. Epaminonda Bucevschi		3.000	3.000				
116	Studiu geotehnic str. Epaminonda Bucevschi		3.000	3.000				
117	Modernizare str. Epaminonda Bucevschi		5.000	5.000				
118	Expertiză str. Solidarității		5.000	5.000				

	NOMINALIZAREA ACHIZITIILOR DE BUNURI SI A ALTOR CHELTUIELI	cant. buc.	TOTAL VALOARE	din care:			
				buget local	buget local	buget stat	fond spec.
				Titlul 71	Titlul 55+56+58		
119	Studiu topografic str. Solidarității		4.000				
120	Studiu geotehnic str. Solidarității		3.000				
121	Modernizare str. Solidarității		6.000				
122	Expertiză str. It. Nicolae Cătănescu		5.000				
123	Studiu topografic str. It. Nicolae Cătănescu		4.000				
124	Studiu geotehnic str. It. Nicolae Cătănescu		3.000				
125	Modernizare str. It. Nicolae Cătănescu		6.000				
126	Expertiză str. Petru Comănescu		5.000				
127	Studiu topografic str. Petru Comănescu		4.000				
128	Studiu geotehnic str. Petru Comănescu		3.000				
129	Modernizare str. Petru Comănescu		6.000				
130	Expertiză str. Dragomirna		5.000				
131	Studiu topografic str. Dragomirna		4.000				
132	Studiu geotehnic str. Dragomirna		3.000				
133	Modernizare str. Dragomirna		8.000				
134	Modernizare str. Grigore Vindereu		15.000				
135	Refacerea pistei de atletism a stadionului Ateni, municipiul Suceava, cu covor elastic din cauciuc		50.000				
136	Sistemizare verticală, alei și parcuri la blocurile ANL Metro		27.620				
137	Modernizare Cimitir Pacea Nou		20.000				
138	Creșterea stabilității și limitarea alunecărilor de teren pe versantul N-E din municipiul Suceava		20.000				
139	Expertiză bloc 48 A Mărășești tr.II 60 garsoniere		30.000				
140	Bloc 48 A Mărășești tr.II		25.000				
141	Reabilitare termică a blocurilor de locuințe grupa 1, etapa I (expertiză, audit, SF)		800.000				

	NOMINALIZAREA ACHIZITIILOR DE BUNURI SI A ALTOR CHELTUIELI	cant. buc.	TOTAL VALOARE	din care:			
				buget local	buget local	buget stat	fond spec.
				Titlul 71	Titlul 55+56+58		
143	Studii de fezabilitate, topografice, geotehnice și hidrologice pentru realizarea lucrărilor de traversare a cursurilor de apă cu conducte de alimentare cu apă (aducțiune, distribuție) și rețele de canalizare din municipiul Suceava, care nu asigură secțiunea de scurgere pe cursul de apă		61.900				
144	Alimentare cu apă și canalizare, cartier de locuințe pentru tineri zona Tătărași		30.000	30.000			
145	Alimentare cu gaze naturale cartier pentru tineri zona Tătărași		30.000	30.000			
146	Rețea canalizare str. Ștrandului, Ițani municipiul Suceava		25.000	25.000			
147	Reabilitarea sistemului de transport și distribuție a energiei termice Cuza Vodă H și Cuza Vodă I		40.000	40.000			
148	Reabilitarea sistemului de transport și distribuție a energiei termice PT Gară		40.000	40.000			
149	Alimentare cu energie termică a Bazarului		35.000	35.000			
150	Grădiniță cu 4 săli de grupă cartier Ițani – deviere rețele (electrică / apă)		15.000	15.000			
151	Instalații semaforzare		25.000	25.000			
152	Rețea apă – canal la Sala polivalentă		15.000	15.000			
153	Rețea alimentare cu energie electrică la Sala polivalentă		20.000	20.000			
154	Rețea alimentare cu gaze naturale Sală polivalentă		20.000	20.000			
155	Rețea alimentare cu energie termică Sală polivalentă		15.000	15.000			
156	Centrul pentru tineret Suceava		5.000	5.000			
157	Reabilitare trotuar și parcare str. Stațiunii și str. Victoriei		10.000	10.000			
158	Pistă biciclete, zonă de plimbare, sistem de supraveghere video Zona Aleea Dumbrăvii		7.000	7.000			
159	Modernizare loc de joacă str. Victoriei		10.000	10.000			
160	Acoperire amortizoare de șocuri la locul de joacă Cora - Burdujeni		8.000	8.000			
161	Modernizare Parc Mărășești		40.000	40.000			
162	Modernizare locuri de joacă (10 buc)		30.000	30.000			
163	Amenajare locuri recreative cu aparatură fitness în municipiul Suceava		10.000	10.000			
164	Acoperiri amortizoare de șocuri la locurile de joacă (covor elastic turnat continuu-10 buc)		10.000	10.000			
165	Expertiză Iaz str. Universității		10.000	10.000			

	NOMINALIZAREA ACHIZITIILOR DE BUNURI SI A ALTOR CHELTUIELI	cant. buc.	T O T A L VALOARE	din care:			
				buget local	buget local	buget stat	fond spec.
				Titlul 71	Titlul 55+56+58		
166	Acoperire și modernizare Patinoar artificial		50.000	50.000			
167	Parcare Cimitir Pacea Nou		8.000	8.000			
168	Parcări de reședință		75.000	75.000			
169	Studii de amplasamente pentru parcări supraetajate		30.000	30.000			
170	Parcări supraetajate		170.000	170.000			
171	Proiectare pentru sediul primăriei din B-dul 1 Mai 5 A și a primăriei din Burdujeni str. 22 Decembrie nr.2, în vederea implementării analizelor de risc la securitate fizică pentru cele două sedii		10.200	10.200			
173	Rețea canalizare menajeră pe str. Dobriță Eugen, str. Molidului, str. Făgetului		40.000	40.000			
174	Deviere conductă 2xDn 700mm Magistrală termoficare – str. Apeeductului		30.000	30.000			
175	Expertiză extensie Aleea Jupiter		4.000	4.000			
176	Studiu topografic extensie Aleea Jupiter		3.000	3.000			
177	Studiu geotehnic extensie Aleea Jupiter		3.000	3.000			
178	Modernizare extensie Aleea Jupiter		7.000	7.000			
179	Expertiză extensie str. Grigore Alexandru Ghica		5.000	5.000			
180	Studiu topografic extensie str. Grigore Alexandru Ghica		4.000	4.000			
181	Studiu geotehnic extensie str. Grigore Alexandru Ghica		4.000	4.000			
182	Modernizare extensie str. Grigore Alexandru Ghica		10.000	10.000			
183	Rețea canalizare menajeră pe str. Traian Popovici		30.000	30.000			
184	Racord gaz metan la blocurile ANL Metro C1, C2, D1, D2		6.650	6.650			
185	Branșament la rețeaua de termoficare la blocurile ANL Metro C1, C2, D1, D2		6.650	6.650			
186	Expertiză str. Nicolae Grigorescu		5.000	5.000			
187	Studiu topografic str. Nicolae Grigorescu		4.000	4.000			
188	Studiu geotehnic str. Nicolae Grigorescu		3.000	3.000			

	NOMINALIZAREA ACHIZITIILOR DE BUNURI SI A ALTOR CHELTUIELI	cant. buc.	TOTAL VALOARE	din care:		
				buget local	buget stat	fond spec.
				Titlul 71	Titlul 55+56+58	
189	Modernizare str. Nicolae Grigorescu		6.000	6.000		
190	Studii de teren Bază sportivă tip I (studiu geotehnic + topografic)		8.500	8.500		
191	Extindere și modernizare fântână arteziană zona centrală		50.000	50.000		
192	Expertiză str. Cezar Petrescu tronson I		3.000	3.000		
193	Studiu topografic str. Cezar Petrescu tronson I		3.000	3.000		
194	Studiu geotehnic str. Cezar Petrescu tronson I		3.000	3.000		
195	Modernizare str. Cezar Petrescu tronson I		7.000	7.000		
196	Colegiul național Mihai Eminescu – modernizare, reabilitare, extindere cu un corp de clădire și mansardare corp grădiniță		45.000	45.000		
197	Colegiul național Mihai Eminescu – modernizare, reabilitare, extindere cu un corp de clădire și mansardare corp grădiniță – studiu geotehnic		4.000	4.000		
198	Colegiul național Mihai Eminescu – modernizare, reabilitare, extindere cu un corp de clădire și mansardare corp grădiniță – audit energetic		3.000	3.000		
199	Roată panoramică		200.000	200.000		
	Total subcapitol 50		6.905.588	6.905.588	0	
1	Construire hală cu parcare subterană pentru piața agroalimentară George Enescu		79.000	79.000		
2	Instalații de încălzire în Complex Comercial Bazar		90.000	90.000		
3	Extindere și acoperire Piața Centrală/ produse industriale		12.000	12.000		
4	Studiu soluție tehnică pentru deviere conductă apă potabilă și cablu 20kv aferent amplasament în vederea modernizării pieței agroalimentare G. Enescu		13.400	13.400		
5	Documentație tehnică amplasare 7 parcometre pe str. V. Bumbac, N. Bălcescu și V. Alecsandri		30.000	30.000		
6	Expertiză tehnică, avize, documentație obținere aviz securitate la incendiu și DTAC pentru Extindere și modernizare acoperiș Piața Centrală		50.000	50.000		
7	Documentație evaluare risc securitate persoane fizice în piețele Burdujeni, Ițcani și George Enescu		3.000	3.000		
	Total subcapitol 50 piață		277.400	277.400		

Cap. 70.02. DOTĂRI

Total:			677.003	677.003	0	0
1	Sistem plază prin SMS (soft+echipament)		120.000	120.000		
2	Parcometre (parcări inclusiv Bazar)	12	306.000	306.000		

	NOMINALIZAREA ACHIZITIILOR DE BUNURI SI A ALTOR CHELTUIELI	cant. buc.	TOTAL VALOARE	din care:			
				buget local Titlul 71	buget local Titlul 55+56+58	buget stat	fond spec.
3	Centrală pe gaz 24-36 kw	1	8.000	8.000			
4	Centrală pe gaz 80 kw	1	12.000	12.000			
5	Centrală electrică 6 kw	1	10.115	10.115			
6	Sistem supraveghere video acoperire totală (acoperire piețe + bazar)		31.400	31.400			
7	Sistem supraveghere video parcare subterană		50.000	50.000			
8	Sistem transmisie date avarii cămin PT Piața Centrala		10.000	10.000			
9	Sistem antivirus pentru 20 sisteme de calcul		3.000	3.000			
10	Dispozitiv citire/memorare numere înmatriculare auto în parcare subterană din piața Centrală		18.003	18.003			
11	Sistem camere supraveghere aferente parcarilor supraterrane situate în zonele Dorna, Inspectoratul județean de Poliție și str.Ștefan cel Mare		13.000	13.000			
12	Licența pentru aplicații OFFICE		600	600			
13	Program gestiune separată încălziri parcări/piață		6.000	6.000			
14	Program gestiune utilități (apă, canal, gaz, energie electrică, termica)		8.000	8.000			
15	Aparat aer condiționat 24000 BTU		6.000	6.000			
16	Dulap RAK		5.000	5.000			
17	Container modulat administrativ/casierie G. Enescu (3 compartimente funcționale complet echipate)		30.000	30.000			
18	Container Hală lactate + Magazie înrijitori		30.000	30.000			
19	Program gestiune magazie		9.885	9.885			
	Total subcapitol 50 piață		677.003	677.003			

CAP.74.02. PROTECTIA MEDIULUI

	Total:		50.000	50.000			
1	Containere reciclare (donare) haine și încălțăminte		50.000	50.000			
	Total paragraf 05.02		50.000	50.000			

Cap. 80.02.ACTIUNI GENERALE, ECONOMICE, COMERCIALE ȘI DE MUNCA

	Total:		2.106.900		0		
1	Electromobilitate – Vehicule electrice pentru o municipalitate verde		115.000	115.000			
2	Zona de agrement parc Șipote		160.000	160.000			

	NOMINALIZAREA ACHIZITIILOR DE BUNURI SI A ALTOR CHELTUELI	cant. buc.	TOTAL VALOARE	din care:			fond spec.	credit
				buget local Titlul 71	buget local Titlul 55-56+58	buget stat		
3	Construire grădinița		160.000		160.000			
4	Reabilitare locuințe sociale		50.000		50.000			
5	Sistem integrat de transport public ecologic în municipiul Suceava		65.000		65.000			
6	Reabilitare infrastructură stradală urbană		150.000		150.000			
7	Reabilitare rețele de iluminat public		90.000		90.000			
8	Reabilitare rețele de transport și distribuție de energie termică (POIM)		300.000		300.000			
9	Centru multifuncțional. Artă – Ițcani		28.000		28.000			
10	Construire grădiniță cartier Burdujeni sat din municipiul Suceava		1.000		1.000			
11	Reabilitare termică blocuri de locuit		50.000		50.000			
12	Implementare sistem de management al traficului în municipiul Suceava		92.400		92.400			
13	Reabilitare spații destinate utilizării publice în cartierele cu comunități defavorizate		160.000		160.000			
14	Unitate de învățământ pentru preșcolari în zona centrală a municipiului Suceava		110.000		110.000			
15	Reabilitare Curtea Domnească		297.500		297.500			
16	Revitalizare spațiu public urban în municipiul Suceava		178.000		178.000			
17	Stații de încărcare autobuze electrice		100.000		100.000			
	Total paragraf 01.10		2.106.900		2.106.900			

Cap. 81.02. COMBUSTIBILI ȘI ENERGIE

	Total:		600.000	0		
1	Achiziționarea a 300 buc. bucle complete de contorizare a energiei termice la nivel de branșamente		600.000			
	Total subcapitol 50		600.000	0		

Cap. 84.02. TRANSPORT ÎN COMUN

	Total:		2.260.474	0		
1	Realizarea de stații de reîncărcare pentru vehicule electrice în municipiul Suceava		70.000	2.260.474		
2	Magazie materiale		24.295			
3	Modul comercial		4.469			

	NOMINALIZAREA ACHIZITIILOR DE BUNURI SI A ALTOR CHELTUIELI	cant. buc.	T O T A L VALOARE	din care:			
				buget local	buget local	buget stat	fond spec.
				Titlul 71	Titlul 55+56+58		
4	Atelier tâmplărie – fierărie		101.547	101.547			
5	Hală RK		197.316	197.316			
6	Clădire garaj		119.375	119.375			
7	Hală RTS		518.893	518.893			
8	Clădire revizie troleibuz		497.854	497.854			
9	Stație spălare		165.695	165.695			
10	Rampă metal		5.058	5.058			
11	Decantor		17.441	17.441			
12	Rezervor îngropat		7.386	7.386			
13	Stație alimentare și depozit carburanți		23.992	23.992			
14	Rampă revizie poartă		7.206	7.206			
15	Clădire administrativă		115.578	115.578			
16	Clădire grup sanitar impegaji		16.604	16.604			
17	Platformă betonată		367.765	367.765			
	Total paragraf 03.02		2.260.474	2.260.474	0		

DIRECTOR EXECUTIV
ELISABETA VĂIDEANU

DIRECTOR GENERAL,
DIRECȚIA GENERALĂ TEHNICĂ
ȘI DE INVESTIȚII
NECULAI FRUNZARU

ȘEF SERVICIU INVESTIȚII,
ȘTEEAN VĂIDEANU



MUNICIPIUL SUCEAVA

B-dul 1 Mai nr. 5A, cod: 720224

www.primariasv.ro, primsv@primariasv.ro


Tel: 0230-212696, Fax: 0230-520593

DIRECȚIA GENERALĂ TEHNICĂ ȘI DE INVESTIȚII

Serviciul investiții

Nr. 42/64 din 12.12.2019

**APROB,
PRIMAR
ION LENGU**



REFERAT

Având în vedere necesitatea promovării unor noi obiective de investiții care vor fi demarate anul acesta propunem modificarea programului de investiții pentru anul 2019, astfel:

1. Capitolul 67.02.05.01. B - "Lucrări noi" se introduce poziția 1 "Instalație iluminat nocturnă stadion Areni" cu suma de 1.000.000 lei.

2. Capitolul 67.02.05.03. B - "Lucrări noi" se introduce poziția 6 "Extindere și modernizare fântână arteziană zona centrală" cu suma de 800.0000 lei.

3. Capitolul 67.02.05.03. B - "Lucrări noi" se diminuează suma la poziția 1 "Amenajare zonă agrement Tătărași – etapa a II a" cu 1.800.000 lei.

Direcția Generală Tehnică și de Investiții

**Director general,
Neculai Frunzaru**



Șef serviciu investiții,

Ștefan Văideanu



Întocmit,
Camelia Mirăuță

