



MUNICIPIUL SUCEAVA

B-dul 1 Mai nr. 5A, cod: 720224

[www.primariasv.ro](http://www.primariasv.ro), [primsv@primariasv.ro](mailto:primsv@primariasv.ro)

Tel: 0230-212696, Fax: 0230-520593

PROIECT

## HOTĂRÂRE

privind aprobarea execuției bugetelor Municipiului Suceava pentru  
trimestrul II al anului 2020, pe cele două secțiuni:  
*Secțiunea de funcționare și Secțiunea de dezvoltare*

Consiliul local al municipiului Suceava;

Având în vedere Referatul de aprobare al Primarului municipiului Suceava, înregistrat cu nr. 20842/15.07.2020, Raportul de specialitate al Serviciului Buget și Finanțări nerambursabile din fonduri publice din cadrul Direcției Buget, Contabilitate și Fiscalitate, înregistrat cu nr. 20843/15.07.2020 și Raportul Comisiei economico-financiară, juridică și disciplinară.

În baza dispozițiilor Legii 273/2006 privind Finanțele publice locale, a Legii 5/2020 a bugetului de stat pentru anul 2020 și a Legii 227/2015 privind Codul fiscal, cu modificările și completările ulterioare;

În temeiul art.129, alin.2, lit. "b", alin.4, lit. "a", art.139, alin.3, lit. "a" și art.196 alin 1, lit "a" din OUG nr. 57/2019 privind Codul Administrativ;


## HOTĂRĂȘTE:

**Art.1.** Aprobarea execuției bugetelor Municipiului Suceava pentru trimestrul II al anului 2020, cuprinsă în Anexele 1-5 la prezenta hotărâre.

**Art.2.** (1) Cheltuielile prevăzute în bugetele Municipiului Suceava pentru anul 2020, reprezintă limite maxime, care nu pot fi depășite.

(2) Angajarea și efectuarea cheltuielilor aprobate în bugete se realizează numai cu respectarea prevederilor legale și în limita creditelor bugetare aprobate.

**Art.3.** Primarul Municipiului Suceava, prin Direcția Buget, Contabilitate și Fiscalitate și celelalte servicii funcționale ale Consiliului Local, va asigura ducerea la îndeplinire a prevederilor prezentei hotărâri.



AVIZAT,  
SECRETAR GENERAL AL MUNICIPIULUI  
Jurist IOAN CIUTAC

Viză de control financiar preventiv,  
Ec. ELISABETA VĂIDEANU





# MUNICIPIUL SUCEAVA

B-dul 1 Mai nr. 5A, cod: 720224

[www.primariasv.ro](http://www.primariasv.ro), [primsv@primariasv.ro](mailto:primsv@primariasv.ro)

Tel: 0230-212696, Fax: 0230-520593

Nr. 20842/15.07.2020

## REFERAT DE APROBARE

privind aprobarea execuției bugetelor Municipiului Suceava pentru  
trimestrul II al anului 2020, pe cele două secțiuni  
*Secțiunea de funcționare și Secțiunea de dezvoltare*

În conformitate cu prevederile art.49, alin.12, 13 din Legea nr. 273/2006 privind finanțele publice locale cu modificările și completările ulterioare, în luna iulie se prezintă spre analiză și aprobarea consiliului local, execuția bugetelor pentru trimestrul II al anului curent, întocmite pe cele două secțiuni, respectiv pentru secțiunea de funcționare și secțiunea de dezvoltare. Potrivit reglementărilor în materie, execuția bugetară reprezintă „*activitatea de încasare a veniturilor bugetare și de efectuare a plății cheltuielilor aprobate prin buget*”.

**Bugetul General Centralizat al Municipiului Suceava pentru anul 2020**, aprobat prin HCL nr. 2/ 30.01.2020, cu modificările ulterioare, prezintă următoarele prevederi bugetare pentru trimestrul II, pe cele două secțiuni:

### • VENITURI

- Bugetul local, în sumă de 385.010.635 lei, structurat astfel:
  - *secțiunea de funcționare: 182.488.676 lei*
  - *secțiunea de dezvoltare: 202.521.959 lei*
- Bugetul instituțiilor publice finanțate parțial sau integral din venituri proprii, în sumă de 8.820.238 lei, structurat astfel:
  - *secțiunea de funcționare: 8.614.238 lei*
  - *secțiunea de dezvoltare: 206.000 lei*

### • CHELTUIELI

- Bugetul local, în sumă de 385.018.104 lei, structurat astfel:
  - *secțiunea de funcționare: 182.488.676 lei*
  - *secțiunea de dezvoltare: 202.529.428 lei*
  - *deficit: 7.469 lei care este acoperit din excedentul anului 2019.*
- Bugetul instituțiilor publice finanțate parțial sau integral din venituri proprii, în sumă de 10.309.767 lei, structurat astfel:
  - *secțiunea de funcționare: 10.103.767 lei*
  - *secțiunea de dezvoltare: 206.000 lei*
  - *deficit: 1.489.529 lei care este acoperit din excedentul anului 2019.*
- Bugetul creditelor interne: - *secțiunea de dezvoltare: 45.683.807 lei.*

### ➤ Execuția Bugetului local

#### a) Venituri:

- încasările bugetului local în sumă de 127.290.246,68 lei, din care 101.742.636,06 lei reprezintă venituri proprii, sunt structurate astfel:
  - *secțiunea de funcționare: 115.413.079,38 lei;*
  - *secțiunea de dezvoltare: 11.877.167,30 lei.*

## ➤ Execuția Bugetului creditelor interne

- plățile bugetului creditelor interne, în cadrul *secțiunii de dezvoltare*, au fost în valoare de 6.601.643,60 lei, pentru următoarele lucrări:


<b>Cap. 65.07-Învățământ.....</b>	<b>612.274,51 lei</b>
- Contruire Centru de documentare-Colegiul Național Petru Rareș =.....	612.274,51 lei
<b>Cap. 67.07-Cultură, recreere și religie.....</b>	<b>389.444,49 lei</b>
- Modernizare Ștrand Țtcani =.....	26.625,85 lei
- Amenajare seră floricolă=.....	362.818,64 lei
<b>Cap. 70.07-Locuinte, servicii și dezvoltare publică.....</b>	<b>3.284.639,98 lei</b>
- Alimentare cu apă și canalizare cartier de locuințe tineri zona Tătărași =.....	356.740,05 lei
- Alimentare cu energie electrică stație de încărcare autobuze electrice =.....	1.319.760,67 lei
- Construire hală cu parcare subterană pentru piața agroalimentară G.Enescu=.....	990.485,77 lei
- Rețea gaz metan Burdujeni sat și cartierul Tineretului=.....	617.653,49 lei
<b>Cap. 84.07-Transporturi.....</b>	<b>2.315.284,62 lei</b>
- Ruta alternativă Suceava- Botoșani- etapa I pod peste râul Suceava=.....	795.764,59 lei
- Modernizare stradă Traian Țăranu etapa I=.....	976.352,23 lei
- Modernizare str. Micșunelelor=.....	149.980,80 lei
- Sistematizare verticală, alei și parcări la blocurile ANL Metro=.....	393.187,00 lei

Față de cele menționate mai sus, propun aprobarea execuției **Bugetului General Centralizat al Municipiului Suceava** la 30.06.2020, după cum urmează:

*EXECUȚIA BUGETULUI LOCAL- Anexele nr. 1 și 2*

*EXECUȚIA BUGETULUI INSTITUȚIILOR PUBLICE FINANȚATE INTEGRAL SAU PARȚIAL DIN VENITURI PROPRII- Anexele nr. 3 și 4*

*EXECUȚIA BUGETULUI CREDITELOR INTERNE- Anexa nr. 5*





# MUNICIPIUL SUCEAVA

B-dul 1 Mai nr. 5A, cod: 720224

[www.primariasv.ro](http://www.primariasv.ro), [primsv@primariasv.ro](mailto:primsv@primariasv.ro)

Tel: 0230-212696, Fax: 0230-520593

**DIRECȚIA BUGET, CONTABILITATE, FISCALITATE**  
**Serviciul Buget și Finanțări nerambursabile din fonduri publice**  
**Nr. 20843/15.07.2020**

PRIMAR,  
EC. CRISTINA BUNGU

DIRECTOR EXECUTIV,  
EC. ELISABETA VĂIDEANU

**RAPORT AL SERVICIULUI DE SPECIALITATE**  
privind aprobarea execuției bugetelor Municipiului Suceava pentru  
trimestrul II al anului 2020, pe cele două secțiuni  
*Secțiunea de funcționare și Secțiunea de dezvoltare*

În conformitate cu prevederile art.49, alin.12, 13 din Legea nr. 273/2006 privind finanțele publice locale cu modificările și completările ulterioare, în luna iulie se prezintă spre analiză și aprobarea consiliului local, execuția bugetelor pentru trimestrul II al anului curent, întocmite pe cele două secțiuni, respectiv pentru secțiunea de funcționare și secțiunea de dezvoltare. Potrivit reglementărilor în materie, execuția bugetară reprezintă „*activitatea de încasare a veniturilor bugetare și de efectuare a plății cheltuielilor aprobate prin buget*”.

**Bugetul General Centralizat al Municipiului Suceava pentru anul 2020**, aprobat prin HCL nr. 2/ 30.01.2020, cu modificările ulterioare, prezintă următoarele prevederi bugetare pentru trimestrul II, pe cele două secțiuni:

• **VENITURI**

- Bugetul local, în sumă de 385.010.635 lei, structurat astfel:
  - *secțiunea de funcționare: 182.488.676 lei*
  - *secțiunea de dezvoltare: 202.521.959 lei*
- Bugetul instituțiilor publice finanțate partial sau integral din venituri proprii, în sumă de 8.820.238 lei, structurat astfel:
  - *secțiunea de funcționare: 8.614.238 lei*
  - *secțiunea de dezvoltare: 206.000 lei*

• **CHELTUIELI**

- Bugetul local, în sumă de 385.018.104 lei, structurat astfel:
  - *secțiunea de funcționare: 182.488.676 lei*
  - *secțiunea de dezvoltare: 202.529.428 lei*
  - *deficit: 7.469 lei care este acoperit din excedentul anului 2019.*

- Bugetul instituțiilor publice finanțate parțial sau integral din venituri proprii, în sumă de 10.309.767 lei, structurat astfel:

- secțiunea de funcționare: 10.103.767 lei

- secțiunea de dezvoltare: 206.000 lei

- deficit: 1.489.529 lei care este acoperit din excedentul anului 2019.

- Bugetul creditelor interne: - secțiunea de dezvoltare: 45.683.807 lei.

### ➤ Execuția Bugetului local

#### a) Venituri:

- încasările bugetului local în sumă de 127.290.246,68 lei (Fig. nr. 1), din care 101.742.636,06 lei reprezintă venituri proprii, sunt structurate astfel:

- secțiunea de funcționare: 115.413.079,38 lei;

- secțiunea de dezvoltare: 11.877.167,30 lei.




Fig. nr.1

În Anexa 1 se prezintă execuția veniturilor bugetului local pe secțiuni, la nivel de capitole și subcapitole, potrivit clasificății bugetare. Gradul de realizare a veniturilor planificate, determinat ca raport procentual între veniturile totale încasate la data de 30.06.2020 și veniturile totale programate pentru primele două trimestre ale anului 2020, este de 33,06%. Pe secțiuni situația se prezintă astfel: pentru secțiunea de funcționare gradul de realizare a veniturilor este de 63,24 % iar pentru secțiunea de dezvoltare este de 5,86 %.

Menționăm că la indicatorul venituri proprii, la finele trimestrului II al anului 2020 s-a încasat suma de 101.742.636,06 lei, cu 2.617.491 lei mai puțin decât în aceeași perioadă a anului trecut, fapt datorat măsurilor luate pentru prevenirea răspândirii infecției COVID 19.

#### b) Cheltuieli:

- plățile realizate din bugetul local la 30.06.2020 sunt în sumă de 121.946.657,81 lei, din care:

- secțiunea de funcționare: 110.069.539,49 lei

- secțiunea de dezvoltare: 11.877.118,32 lei

În Anexa 2 se prezintă gradul de realizare a cheltuielilor bugetului local pe secțiuni, la nivel de capitole și titluri de cheltuieli, potrivit clasificății bugetare. Gradul de realizare a cheltuielilor,

determinat ca raport procentual între cheltuielile totale efectuate până la data de 30.06.2020 și cheltuielile totale planificate pentru primele două trimestre ale anului 2020 este de 31,67 %. Pe secțiuni situația se prezintă astfel: pentru secțiunea de funcționare gradul de efectuare a cheltuielilor în raport cu bugetul primelor două trimestre ale anului 2020 este de 60,32% iar pentru secțiunea de dezvoltare este de 5,86 %. (Fig. nr. 2).

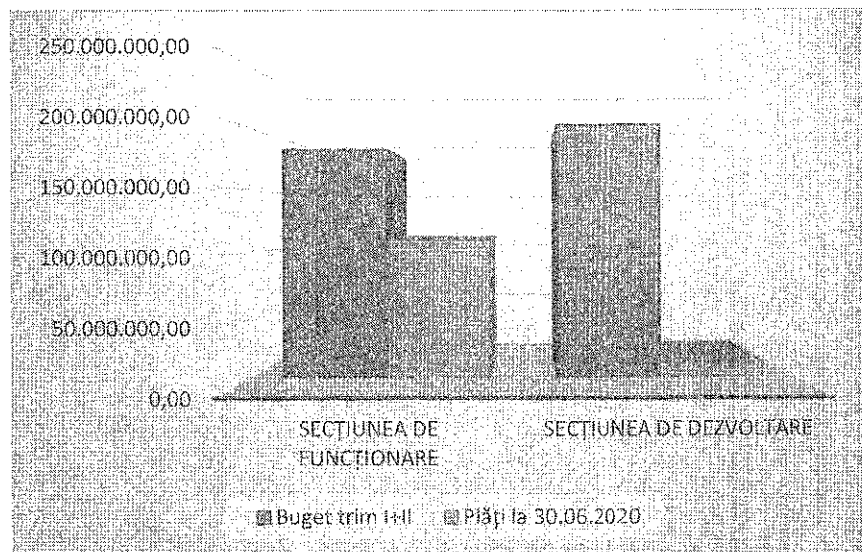


Fig. nr. 2

Ponderea plăților din secțiunea de funcționare în total plăți la nivelul primelor două trimestre ale anului 2020 este de 90,26%, iar ponderea plăților din secțiunea de dezvoltare în total plăți este de 9,74 % (Fig. nr.3), canalizarea resurselor financiare limitate făcându-se cu prioritate pentru asigurarea necesarului de materiale destinate prevenirii și limitării infecției COVID 19.




Fig. nr. 3

În totalul cheltuielilor realizate în primele două trimestre ale anului 2020, o pondere importantă o au cheltuielile din :

- cap.65.02- *Învățământ*, 15,247%, ponderea cea mai mare fiind deținută de cheltuielile cu bunuri și servicii;
- cap.84.02- *Transporturi*, 13,097%, ponderea cea mai mare fiind deținută de cheltuielile pentru asigurarea subvențiilor TPL, a celor pentru reparații străzi și derularea proiectelor cu fonduri europene;
- cap. 68.02- *Asigurări și asistență socială*, 11,896%, o pondere importantă fiind deținută de plata asistenților personali ai persoanelor cu handicap și a indemnizației de handicap, precum și cu asigurarea hranei pentru persoanele vârstnice și vulnerabile de pe raza municipiului Suceava în contextul pandemiei COVID 19;
- cap. 67.02- *Cultură, recreere și religie*, 11,064%;
- cap. 70.02- *Locuințe, servicii și dezvoltare publică*, 10,660%, ponderea cea mai mare fiind deținută de cheltuieli cu bunuri și servicii;
- cap. 74.02- *Protecția mediului*, 9,391%, ponderea cea mai mare fiind deținută de cheltuielile cu salubritatea și dezinsecția orașului destinate prevenirii și limitării infecției COVID 19;
- cap. 61.02- *Ordine publică și siguranță națională*, 7,623%, ponderea cea mai mare fiind deținută de cheltuielile pentru asigurarea necesarului de materiale destinate prevenirii și limitării infecției COVID 19 (Fig. nr. 4).

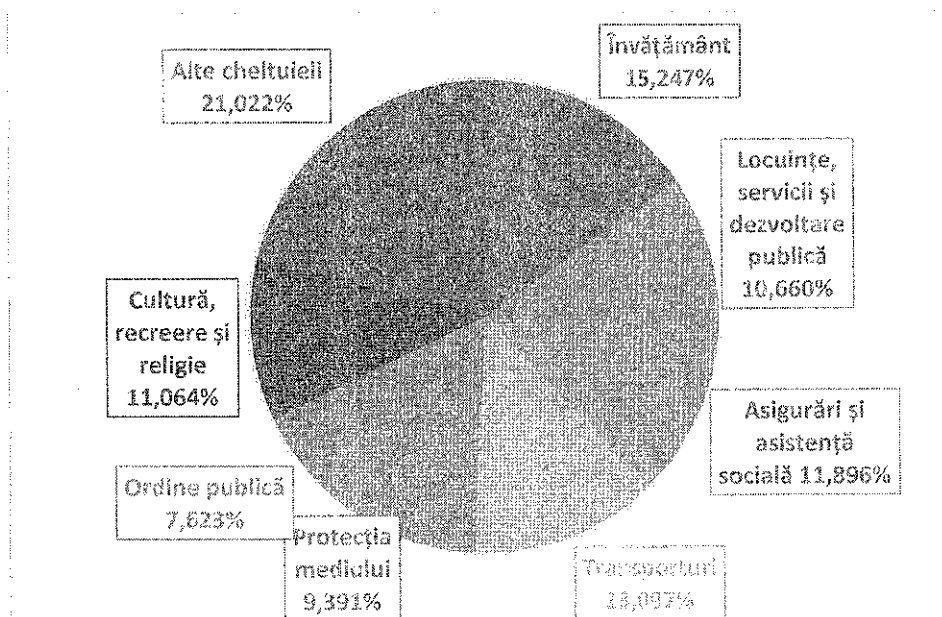


Fig. nr. 4

În cadrul secțiunii de funcționare, la data de 30.06.2020, veniturile încasate sunt în sumă de 115.413.079,38 lei, plățile efectuate sunt în sumă de 110.069.539,49 lei iar valoarea plăților restante (sume datorate și neachitate care au depășit termenul de plată prevăzut de actele normative sau de contract/factură), este de 15.855.229 lei.

În aceste condiții rezultă că la finele trimestrului II al anului 2020 înregistrăm, la nivelul secțiunii de funcționare, un deficit în valoare de 10.511.689,11 lei (115.413.079,38- 110.069.539,49- 15.855.229 ), deficit pe care îl vom acoperi prin diminuarea sumelor reprezentând vărsăminte din secțiunea de funcționare către secțiunea de dezvoltare, cu condiția ca sumele

respective să nu facă obiectul unor angajamente legale, conform Legii nr.273/2006 enunțată mai sus.

### ➤ Execuția Bugetului instituțiilor publice finanțate parțial sau integral din venituri proprii

#### a) Venituri:

- încasările bugetului instituțiilor publice finanțate parțial sau integral din venituri proprii sunt în valoare de 4.995.215,43 lei :

- secțiunea de funcționare: 4.965.215,43 lei

- secțiunea de dezvoltare: 30.000,00 lei

În Anexa 3 se prezintă execuția și gradul de încasare a veniturilor la nivelul bugetului instituțiilor publice finanțate parțial sau integral din venituri proprii, atât pe secțiuni cât și pe capitole. Gradul de încasare a veniturilor, determinat ca raport procentual între încasările totale realizate și veniturile totale programate pentru primele două trimestre ale anului 2020 este de 56,63 %. Pe secțiuni situația se prezintă astfel: pentru secțiunea de funcționare gradul de realizare a veniturilor față de bugetul primelor două trimestre ale anului 2020 este de 57,64 % iar pentru secțiunea de dezvoltare, este de 14,56 %.

#### b) Cheltuieli:

- plățile bugetului instituțiilor publice finanțate parțial sau integral din venituri proprii, în valoare de 4.151.889,26 lei :

- secțiunea de funcționare: 4.130.186,04 lei

- secțiunea de dezvoltare: 21.703,22 lei

În Anexa 4 se prezintă gradul de realizare a cheltuielilor la nivelul bugetului instituțiilor publice finanțate parțial sau integral din venituri proprii pe secțiuni, la nivel de capitole și titluri de cheltuieli, conform clasificăției bugetare. Gradul de realizare a cheltuielilor, determinat ca raport procentual între cheltuielile totale efectuate la data de 30.06.2020 și cheltuielile totale programate pentru primele două trimestre ale anului 2020 este de 40,27 %. Pe secțiuni situația se prezintă astfel: pentru secțiunea de funcționare gradul de realizare a cheltuielilor față de bugetul primelor două trimestre ale anului 2020 este de 40,88 % iar pentru secțiunea de dezvoltare, este de 10,54 %.

În secțiunea de funcționare la data de 30.06.2020 valoarea veniturilor încasate este de 4.965.215,43 lei, valoarea plăților efectuate este de 4.130.186,04 lei iar valoarea plăților restante este de 37.711 lei ( sume datorate și neachitate care au depășit termenul de plată prevăzut de actele normative sau de contract/factură). În acest caz se înregistrează un excedent al secțiunii de funcționare în sumă de 797.318,39 lei, excedent care va fi utilizat în perioada următoare pentru achitarea plăților restante.

### ➤ Execuția Bugetului creditelor interne

- plățile bugetului creditelor interne, în cadrul *secțiunii de dezvoltare*, au fost în valoare de 6.601.643,60 lei, pentru următoarele lucrări:

<u>Cap. 65.07-Învățământ.....</u>	<u>612.274,51 lei</u>
- Construire Centru de documentare-Colegiul Național Petru Rareș =.....	612.274,51 lei
<u>Cap. 67.07-Cultură, recreere și religie.....</u>	<u>389.444,49 lei</u>
- Modernizare Ștrand Ițcani =.....	26.625,85 lei
- Amenajare seră floricolă=.....	362.818,64 lei
<u>Cap. 70.07-Locuințe, servicii și dezvoltare publică.....</u>	<u>3.284.639,98 lei</u>
- Alimentare cu apă și canalizare cartier de locuințe tineri zona Tătărași =.....	356.740,05 lei



- Alimentare cu energie electrică stație de încărcare autobuze electrice =.....1.319.760,67 lei
- Construire hală cu parcare subterană pentru piața agroalimentară G.Enescu=.....990.485,77 lei
- Rețea gaz metan Burdujeni sat și cartierul Tineretului=.....617.653,49 lei
- Cap. 84.07-Transporturi.....2.315.284,62 lei**
- Ruta alternativă Suceava- Botoșani- etapa I pod peste râul Suceava=.....795.764,59 lei
- Modernizare stradă Traian Țăranu etapa I=.....976.352,23 lei
- Modernizare str. Micșunelelor=.....149.980,80 lei
- Sistematzare verticală, alei și parcări la blocurile ANL Metro=.....393.187,00 lei

Față de cele menționate mai sus, rugăm analizați și dispuneți aprobarea execuției **Bugetului General Centralizat al Municipiului Suceava** la 30.06.2020, după cum urmează:

*EXECUȚIA BUGETULUI LOCAL- Anexele nr. 1 și 2*

*EXECUȚIA BUGETULUI INSTITUȚIILOR PUBLICE FINANȚATE INTEGRAL SAU PARȚIAL  
DIN VENITURI PROPRI I- Anexele nr. 3 și 4*

*EXECUȚIA BUGETULUI CREDITELOR INTERNE- Anexa nr. 5*

**ȘEF SERVICIU,**  
Ec. Mirela Șofran Nicoară




## EXECUȚIA VENITURILOR BUGETULUI LOCAL TRIMESTRUL I-II, 2020

Denumire indicatori	Buget 2020		Buget Trim. (=I)	Total încasările 30.06.2020	% față de buget an 30.06.2020	% față de buget trim. I-II, 2020
	Buget	% față de buget an				
<b>TOTAL VENITURI BUGET LOCAL</b>	<b>550.231.336</b>		<b>385.010.635</b>	<b>127.290.246,68</b>	<b>23,13%</b>	<b>33,06%</b>
Venituri- Secțiunea de funcționare	268.081.209		182.488.676	115.413.079,38	43,05%	63,24%
Venituri- Secțiunea de dezvoltare	282.150.127		202.521.959	11.877.167,30	4,21%	5,86%
Venituri proprii	325.614.231		218.517.050	101.742.636,06	31,25%	46,56%
<b>03.02</b> Impozit pe venit	<b>200.000</b>		<b>140.000</b>	<b>95.333,00</b>	<b>21,68%</b>	<b>28,17%</b>
03.02.18 Impozitul pe veniturile din transferul proprietatilor imobiliare din patrimoniul personal	200.000		140.000	95.333,00	21,68%	28,17%
<b>04.02</b> Cote defalcate din impozitul pe venit	<b>116.642.000</b>		<b>65.738.000</b>	<b>52.867.569,62</b>	<b>45,32%</b>	<b>80,42%</b>
04.02.01 Cote defalcate din impozitul pe venit	116.642.000		65.738.000	52.867.569,62	45,32%	80,42%
<b>05.50</b> Alte impozite pe venit				<b>2.819</b>		
<b>07.02</b> Impozite și taxe pe proprietate	<b>81.235.375</b>		<b>57.310.700</b>	<b>24.960.892,39</b>	<b>30,73%</b>	<b>43,55%</b>
07.02.01 Impozite și taxe pe clădiri	62.933.912		44.500.000	21.310.477,13	33,86%	47,89%
07.02.02 Impozite și taxe pe terenuri	13.000.000		9.100.000	2.871.494,45	22,09%	31,55%
07.02.03 Taxe judiciare de timbru si alte taxe de timbru	3.801.463		2.660.700	575.540,56	15,14%	21,63%
07.02.50 Alte impozite si taxe pe proprietate	1.500.000		1.050.000	203.380,25	13,56%	19,37%
<b>11.02</b> Sume defalcate din TVA	<b>32.697.500</b>		<b>18.205.000</b>	<b>18.060.524</b>	<b>55,24%</b>	<b>99,21%</b>
11.02.02 Sume defalcate din taxa pe valoarea adăugată pentru finanțarea cheltuielilor descentralizate	22.499.500		12.087.000	11.959.196,00	53,15%	98,94%
11.02.06 Sume defalcate din taxa pe valoarea adăugată pentru echilibrarea bugetelor locale	0		0	0,00	0,00%	0,00%
11.02.09 Sume defalcate din taxa pentru învățământul particular	10.198.000		6.118.000	6.101.328,00	59,83%	99,73%
<b>12.02</b> Alte impozite și taxe gen. pe bunuri și servicii	<b>0</b>		<b>0</b>	<b>0,00</b>	<b>0,00%</b>	<b>0,00%</b>
12.02.07 Taxe hoteliere	0		0	0,00	0,00%	0,00%
<b>15.02</b> Taxe pe servicii specifice	<b>700.000</b>		<b>490.000</b>	<b>40.315,89</b>	<b>5,76%</b>	<b>8,23%</b>
15.02.01 Impozite pe spectacole	700.000		490.000	40.315,89	5,76%	8,23%
<b>16.02</b> Taxe pt. utilizarea bunurilor sau pentru autorizarea utilizării lor	<b>48.000.000</b>		<b>35.600.000</b>	<b>7.343.074,25</b>	<b>15,30%</b>	<b>20,63%</b>
16.02.02 Impozit pe mijloacele de transport	35.000.000		26.500.000	5.989.457,40	17,11%	22,60%
16.02.03 Taxe si tarife pentru eliberarea de licente si autorizatii de functionare	7.500.000		5.250.000	1.039.071,72	13,85%	19,79%
16.02.50 Alte taxe pe utilizarea bunurilor, autorizarea utilizării bunurilor sau pe desfasurare de activitati	5.500.000		3.850.000	314.545,13	5,72%	8,17%
<b>30.02</b> Venituri din proprietate	<b>29.778.506</b>		<b>22.850.000</b>	<b>3.725.835,15</b>	<b>12,51%</b>	<b>16,31%</b>
30.02.05 Venituri din concesiuni si inchirieri	13.000.000		10.100.000	1.434.637,28	11,04%	14,20%
30.02.08 Venituri din dividende	1.000.000		700.000	0,00	0,00%	0,00%
30.02.50 Alte venituri din proprietate	15.778.506		12.050.000	2.291.197,87	14,52%	19,01%
<b>33.02</b> Venituri din prestări de servicii si alte activități	<b>8.400.000</b>		<b>5.880.000</b>	<b>2.308.225,06</b>	<b>27,48%</b>	<b>39,26%</b>
33.02.08 Venituri din prestari de servicii	8.000.000		5.600.000	2.226.516,10	27,83%	39,76%
33.02.10 Contribuția parintilor sau sustinatorilor legali pentru intretinerea copiilor in crese	300.000		210.000	51.716,96	17,24%	24,63%
33.02.12 Contribuția persoanelor beneficiare ale cantinelor de ajutor social	100.000		70.000	29.992,00	29,99%	42,85%

Denumire indicator		Buget 2020	Buget Trim. I-II	Total incasari la 30.06.2020	% fata de buget an	% din buget trim. I-II 2020
<b>34.02</b>	<b>Venituri din taxe administrative, eliberări de permise</b>	<b>2.500.000</b>	<b>1.750.000</b>	<b>112.679,34</b>	<b>4,51%</b>	<b>6,44%</b>
34.02.02	Taxe extrajudiciare de timbru	2.500.000	1.750.000	112.611,34	4,50%	6,43%
34.02.50	Alte venituri din taxe			68,00		
<b>35.02</b>	<b>Amenzi, penalități și confiscări</b>	<b>16.000.000</b>	<b>12.200.000</b>	<b>1.599.172,78</b>	<b>9,99%</b>	<b>13,11%</b>
35.02.01	Venituri din amenzi	16.000.000	12.200.000	1.599.172,78	9,99%	13,11%
<b>36.02</b>	<b>Diverse venituri</b>	<b>22.000.000</b>	<b>16.400.000</b>	<b>8.313.235,39</b>	<b>37,79%</b>	<b>50,68%</b>
36.02.06	Taxe speciale	16.000.000	12.200.000	6.590.995,21	41,19%	54,02%
36.02.50	Alte venituri	6.000.000	4.200.000	1.722.240,18	28,70%	41,01%
<b>37.02</b>	<b>Transferuri voluntare, aifele decât subvențiile</b>	<b>0</b>	<b>0</b>	<b>612.274,51</b>	<b>-</b>	<b>-</b>
37.02.03	Varsaminte din SF pt fin SD	-91.100.372	-55.103.224	-5.758.900,00	6,32%	10,45%
37.02.04	Varsaminte din SF	91.100.372	55.103.224	5.758.900,00	6,32%	10,45%
37.02.50	Alte transferuri voluntare	0	0	612.274,51	0,00%	0,00%
<b>39.02</b>	<b>Venituri din valorificarea unor bunuri</b>	<b>158.350</b>	<b>158.350</b>	<b>164.484,19</b>	<b>-</b>	<b>-</b>
39.02.01	Venituri din valorificarea unor bunuri ale institutiei publice	0	0	277,49	-	-
39.02.03	Venituri din vanzarea locuintelor construite din fondurile statului	0	0	517,00	-	-
39.02.07	Venituri din vanzarea unor bunuri aparținând domeniului privat al unitatilor adm.-teritoriale	92.010	92.010	92.752,70	-	-
39.02.10	Depozite speciale pt constructii de locuinte	66.340	66.340	70.937,00	-	-
<b>40.02</b>	<b>Încasări din rambursarea împrumuturilor acordate</b>	<b>0</b>	<b>0</b>	<b>209.000,00</b>	<b>-</b>	<b>-</b>
40.02.11	Sume din excedentul anului precedent	0	0	209.000,00	-	-
40.02.16	Sume primite în cadrul mecanismului decontării cererilor de plată			0,00	-	-
<b>42.02</b>	<b>Subvenții de la bugetul de stat</b>	<b>34.873.450</b>	<b>27.661.783</b>	<b>1.694.071</b>	<b>4,86%</b>	<b>6,12%</b>
42.02.34	Subvenții pentru acordarea ajutorului pentru încălzirea locuinței cu lemne, cărbuni	56.800	56.800	3.585,00	6,31%	6,31%
42.02.41	Subvenții din bugetul de stat pentru finantarea sanatații	40.000	40.000	21.044,00	52,61%	52,61%
42.02.69	Subvenții de la bugetul de stat catre bugetele locale necesare sustinerii FEN 2014-2020	33.880.250	26.668.583	773.041,94	2,28%	-
42.02.80	Subvenții de la bugetul de stat pentru decontarea cheltuielilor pentru carantină	896.400	896.400	896.400,00	-	-
<b>43.02</b>	<b>Subvenții de la alte administrații</b>	<b>35.000</b>	<b>35.000</b>	<b>0</b>	<b>0,00%</b>	<b>0,00%</b>
43.02.34	Sume alocate din bugetul ANCP	35.000	35.000	0,00	0,00%	0,00%
<b>45.02</b>	<b>Sume primite de la UE în contul plăților efectuate</b>	<b>52.000</b>	<b>52.000</b>	<b>65.084,90</b>	<b>125,16%</b>	<b>125,16%</b>
45.02.01	Fondul European de Dezvoltare Regională			0	0,00%	0,00%
45.02.16	Alte facilități și instrumente	0	0	14.231,54	-	-
45.02.19	Program de cooperare elvețiano-roman	52.000	52.000	50.853,36	97,79%	97,79%
<b>48.02</b>	<b>Sume primite de la UE în contul plăților efectuate și prefinanțări 2014-2020</b>	<b>156.959.155</b>	<b>120.539.802</b>	<b>5.115.656</b>	<b>3,26%</b>	<b>4,24%</b>
48.02.01	Fondul European de Dezvoltare Regională	151.336.885	115.557.191	5.078.246,92	3,36%	0,00%
48.02.02	Fondul Social European	5.622.270	4.982.611	37.409,35	0,67%	0,00%

**DIRECTOR EXECUTIV,**  
Ec. Elisabeta Mădăleanu




**ȘEF SERVICIU,**  
Ec. Mircea Șofian Nicoară

**EXECUȚIA VENITURILOR SECȚIUNI DE FUNCȚIONARE A BUGETULUI LOCAL**  
**TRIMESTRUL I+II, 2020**

CP	Denumirea indicator	Buget 2020	Buget anul III	Total înscris până la 30.06.2020
	<b>TOTAL VENITURI BUGET LOCAL</b>	<b>550.231.336</b>	<b>385.010.635</b>	<b>127.290.246,68</b>
	Venituri- Secțiunea de funcționare	268.081.209	182.488.676	115.413.079,38
<b>03.02</b>	<b>Impozit pe venit</b>	<b>200.000</b>	<b>140.000</b>	<b>95.333,00</b>
03.02.18	Impozitul pe veniturile din transferul proprietatilor imobiliare din patrimoniul personal	200.000	140.000	95.333,00
<b>04.02</b>	<b>Cote defalcate din impozitul pe venit</b>	<b>116.642.000</b>	<b>65.738.000</b>	<b>52.867.569,62</b>
04.02.01	Cote defalcate din impozitul pe venit	116.642.000	65.738.000	52.867.569,62
<b>05.50</b>	<b>Alte impozite pe venit</b>			<b>2819</b>
<b>07.02</b>	<b>Impozite și taxe pe proprietate</b>	<b>81.235.375</b>	<b>57.310.700</b>	<b>24.960.892,39</b>
07.02.01	Impozite și taxe pe clădiri	62.933.912	44.500.000	21.310.477,13
07.02.02	Impozite și taxe pe terenuri	13.000.000	9.100.000	2.871.494,45
07.02.03	Taxe judiciare de timbru și alte taxe de timbru	3.801.463	2.660.700	575.540,56
07.02.50	Alte impozite și taxe pe proprietate	1.500.000	1.050.000	203.380,25
<b>11.02</b>	<b>Sume defalcate din TVA</b>	<b>32.697.500</b>	<b>18.205.000</b>	<b>18.060.524,00</b>
11.02.02	Sume defalcate din taxa pe valoarea adăugată pentru finanțarea cheltuielilor descentralizate	22.499.500	12.087.000	11.959.196,00
11.02.06	Sume defalcate din taxa pe valoarea adăugată pentru echilibrarea bugetelor locale	0	0	0,00
11.02.09	Sume defalcate din taxa pentru învățământul particular	10.198.000	6.118.000	6.101.328,00
<b>12.02</b>	<b>Alte impozite și taxe gen. pe bunuri și servicii</b>	<b>0</b>	<b>0</b>	<b>0,00</b>
12.02.07	Taxe hoteliere	0	0	0,00
<b>15.02</b>	<b>Taxe pe servicii specifice</b>	<b>700.000</b>	<b>490.000</b>	<b>40.315,89</b>
15.02.01	Impozite pe spectacole	700.000	490.000	40.315,89
<b>16.02</b>	<b>Taxe pt. utilizarea bunurilor sau pentru autorizarea utilizării lor</b>	<b>48.000.000</b>	<b>35.600.000</b>	<b>7.343.074,25</b>
16.02.02	Impozit pe mijloacele de transport	35.000.000	26.500.000	5.989.457,40
16.02.03	Taxe și tarife pentru eliberarea de licențe și autorizații de funcționare	7.500.000	5.250.000	1.039.071,72
16.02.50	Alte taxe pe utilizarea bunurilor, autorizarea utilizării bunurilor sau pe desfasurare de activități	5.500.000	3.850.000	314.545,13
<b>30.02</b>	<b>Venituri din proprietate</b>	<b>29.778.506</b>	<b>22.850.000</b>	<b>3.725.835,15</b>
30.02.05	Venituri din concesiuni și inchirieri	13.000.000	10.100.000	1.434.637,28
30.02.08	Venituri din dividende	1.000.000	700.000	0,00
30.02.50	Alte venituri din proprietate	15.778.506	12.050.000	2.291.197,87
<b>33.02</b>	<b>Venituri din prestări de servicii și alte activități</b>	<b>8.400.000</b>	<b>5.880.000</b>	<b>2.308.225,06</b>
33.02.08	Venituri din prestări de servicii	8.000.000	5.600.000	2.226.516,10
33.02.10	Contribuția părinților sau sustinatorilor legali pentru întreținerea copiilor în creșe	300.000	210.000	51.716,96
33.02.12	Contribuția persoanelor beneficiare ale cantinelor de ajutor social	100.000	70.000	29.992,00

Denumire indicator		Buget 2020	Buget trim. III	Total încasări la 30.06.2020
<b>34.02</b>	<b>Venituri din taxe administrative, eliberări de permise</b>	<b>2.500.000</b>	<b>1.750.000</b>	<b>112.679,34</b>
34.02.02	Taxe extrajudiciare de timbru	2.500.000	1.750.000	112.611,34
34.02.50	Alte venituri din taxe			68,00
<b>35.02</b>	<b>Amenzi, penalități și confiscări</b>	<b>16.000.000</b>	<b>12.200.000</b>	<b>1.599.172,78</b>
35.02.01	Venituri din amenzi	16.000.000	12.200.000	1.599.172,78
<b>36.02</b>	<b>Diverse venituri</b>	<b>22.000.000,00</b>	<b>16.400.000,00</b>	<b>8.313.235,39</b>
36.02.06	Taxe speciale	16.000.000	12.200.000	6.590.995,21
36.02.50	Alte venituri	6.000.000	4.200.000	1.722.240,18
<b>37.02.50</b>	<b>Transferuri voluntare, altele decât subvențiile</b>	<b>-91.100.372</b>	<b>-55.103.224</b>	<b>-5.146.625,49</b>
37.02.03	Varsaminte din SF pt fin SD	-91.100.372	-55.103.224	-5.758.900,00
37.02.50	Alte transferuri voluntare	0	0	612.274,51
<b>40.02.11</b>	<b>Încasări din rambursarea împrumuturilor acordate</b>	<b>0</b>	<b>0</b>	<b>209.000,00</b>
40.02.11	Sume acop. gol. temp. casă	0	0	209.000,00
<b>42.02</b>	<b>Subvenții de la bugetul de stat</b>	<b>993.200</b>	<b>993.200</b>	<b>921.029</b>
42.02.34	Subvenții pentru acordarea ajutorului pentru încălzirea locuinței cu lemne, cărbuni, combustibili petrolieri	56.800	56.800	3.585,00
42.02.41	Subvenții din bugetul de stat pentru finanțarea sanatații	40.000	40.000	21.044,00
42.02.80	Subvenții de la bugetul de stat pentru decontarea cheltuielilor pentru carantină	896.400	896.400	896.400,00



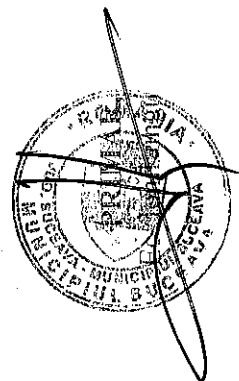
**PRIMAR,**  
Ec. Elisabeta Văideanu

**ȘEF SERVICIU,**  
Ec. Mirela Ștefăniș Nicoară

## EXECUȚIA VENITURILOR SECȚIUNII DE DEZVOLTARE A BUGETULUI LOCAL

## TRIMESTRUL I+II, 2020

SS	Denumire indicatori	Buget 2020	Buget trim. I+II	Total încasări la 30.06.2020
	<b>TOTAL VENITURI BUGET LOCAL</b>	<b>550.231.336</b>	<b>385.010.635</b>	<b>127.290.246,68</b>
	Venituri- Secțiunea de dezvoltare	282.150.127	202.521.959	11.877.167,30
<b>37.02</b>	<b>Transferuri voluntare, altele decât subvențiile</b>	<b>91.100.372</b>	<b>55.103.224</b>	<b>5.758.900,00</b>
37.02.04	Varsaminte din SF	91.100.372	55.103.224	5.758.900,00
<b>39.02</b>	<b>Venituri din valorificarea unor bunuri</b>	<b>158.350</b>	<b>158.350</b>	<b>164.484,19</b>
39.02.01	Venituri din valorificarea unor bunuri ale instituției publice		0	277,49
39.02.03	Venituri din vânzarea locuințelor construite din fondurile statului	0	0	517,00
39.02.07	Venituri din vânzarea unor bunuri aparținând domeniului privat al unităților adm. -teritoriale	92.010	92.010	92.752,70
39.02.10	Depozite speciale pt construcții de locuințe	66.340	66.340	70.937,00
<b>42.02</b>	<b>Subvenții de la bugetul de stat</b>	<b>33.880.250</b>	<b>26.568.583</b>	<b>773.042</b>
42.02.69	Subvenții de la bugetul de stat către bugetele locale necesare susținerii FEN 2014-2020	33.880.250	26.568.583	773.042
<b>45.02</b>	<b>Sume primite de la UE în contul plăților efectuate</b>	<b>52.000</b>	<b>52.000</b>	<b>65.084,90</b>
45.02.16	Alte facilități și instrumente			14.231,54
45.02.19	Program de cooperare elvetiano-roman	52.000	52.000	50.853,36
<b>48.02</b>	<b>Sume primite de la UE în contul plăților efectuate și prefinanțări 2014-2020</b>	<b>156.959.155</b>	<b>120.539.802</b>	<b>5.115.656</b>
48.02.01	Fondul European de Dezvoltare Regională	151.336.885	115.557.191	5.078.247
48.02.02	Fondul Social European	5.622.270	4.982.611	37.409



DIRECTOR EXECUTIV,  
Ec. Elisabeta Văideanu

ȘEF SERVICIU,  
Ec. Mirela Sofian Nicoară



## EXECUȚIA CHELTUIELILOR BUGETULUI LOCAL

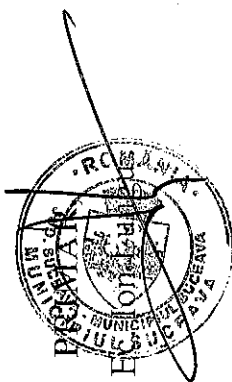
## TRIMESTRUL I+II, 2020

	Denumire indicatori	Buget 2020	Buget Trim. I+II	Total plăți la 30.06.2020	Procent de realizare față de buget an 2020	Procent de realizare față de buget trim. I+II 2020
	<b>TOTAL CHELTUIELI BUGET LOCAL</b>	<b>550.238.805</b>	<b>385.018.104</b>	<b>121.946.657,81</b>	<b>22,16%</b>	<b>31,67%</b>
	Cheltuieli- Secțiunea de funcționare	268.081.209	182.488.676	110.069.539,49	41,06%	60,32%
	Cheltuieli- Secțiunea de dezvoltare	282.157.596	202.529.428	11.877.118,32	4,21%	5,86%
	<b>51.02 Autorități executive</b>	<b>31.273.528</b>	<b>18.851.648</b>	<b>12.594.056,40</b>	<b>40,27%</b>	<b>66,81%</b>
51.02.10	Cheltuieli de personal	24.475.610	12.809.230	11.263.127,00	46,02%	87,93%
51.02.20	Bunuri și servicii	4.138.900	3.418.400	1.559.329,75	37,67%	45,62%
51.02.59	Alte cheltuieli	75.000	40.000	28.493,00	37,99%	71,23%
51.02.71	Cheltuieli investiții	2.584.018	2.584.018	29.121,85	1,13%	1,13%
51.02.85 SF	Plăți efectuate în anii prec. și recuperate în anul curent			-286.015,20		
	<b>54.02 Alte servicii publice generale</b>	<b>3.886.320</b>	<b>2.728.150</b>	<b>1.174.915,40</b>	<b>30,23%</b>	<b>43,07%</b>
54.02.10	Cheltuieli de personal	2.416.770	1.333.400	1.121.051,00	46,39%	84,07%
54.02.20	Bunuri și servicii	398.000	335.000	40.830,40	10,26%	12,19%
54.02.50	Fond de rezervă bugetară	989.750	989.750	0,00	0,00%	0,00%
54.02.59	Alte cheltuieli	31.800	20.000	13.034,00	40,99%	65,17%
54.02.71	Cheltuieli de capital	50.000	50.000	0,00	0,00%	0,00%
	<b>55.02 Dobânzi</b>	<b>6.317.100</b>	<b>3.205.600</b>	<b>2.397.719,30</b>	<b>37,96%</b>	<b>74,80%</b>
55.02.20	Bunuri și servicii	192.100	155.600	61.585,08	32,06%	39,58%
55.02.30	Dobânzi	6.125.000	3.050.000	2.336.134,22	38,14%	76,59%
	<b>61.02 Ordine publică și siguranță națională</b>	<b>20.154.232</b>	<b>15.636.662</b>	<b>9.296.259,69</b>	<b>46,13%</b>	<b>59,45%</b>
61.02.10	Cheltuieli de personal	10.090.300	5.872.400	4.987.096,00	49,42%	84,92%
61.02.20	Bunuri și servicii	5.051.400	4.929.430	2.421.828,58	47,94%	49,13%
61.02.59	Alte cheltuieli	232.500	172.000	108.156,00	46,52%	62,88%
61.02.70	Cheltuieli de capital	4.780.032	4.662.832	1.779.179,11	37,22%	38,16%
	<b>65.02 Învățământ</b>	<b>67.853.552</b>	<b>48.491.005</b>	<b>18.593.459,41</b>	<b>27,40%</b>	<b>38,34%</b>
65.02.20	Bunuri și servicii	23.552.609	15.231.263	9.779.961,16	41,52%	64,21%
65.02.51	Transferuri între unități ale administrației publice	200.000	120.000	52.600,00	26,30%	43,83%
65.02.55	Alte transferuri	10.198.000	6.118.000	6.117.707,90	59,99%	100,00%
65.02.57	Asistență socială	986.501	881.001	414.154,23	41,98%	47,01%
65.02.58	Proiecte cu finanțare din fonduri externe nerambursabile	14.764.000	13.178.137	796.784,03	5,40%	6,05%

	Denumire indicatori	Buget 2020	Buget Trim. I-II	Total plăți la 30.06.2020	Procent de realizare față de buget an	Procent de realizare față de buget trim. I-II 2020
65.02.59	Burse	570.000	466.220	0,00	0,00%	0,00%
65.02.70	Cheltuieli investiții	17.582.442	12.496.384	1.448.275,00	8,24%	11,59%
65.02.85 SF	Inv. p.ref. an pr. rec an curent	0	-	-16.022,91	0,00%	0,00%
<b>66.02</b>	<b>Sănătate</b>	<b>7.869.240</b>	<b>5.485.230</b>	<b>3.283.794,47</b>	<b>41,73%</b>	<b>59,87%</b>
66.02.10	Cheltuieli de personal	4.695.480	2.366.170	2.221.263,00	47,31%	93,88%
66.02.20	Bunuri și servicii	119.960	90.060	37.295,47	31,09%	41,41%
66.02.51	Transferuri între unități ale administrației publice	3.000.000	3.000.000	1.000.000,00	33,33%	33,33%
66.02.59	Alte cheltuieli	53.800	29.000	25.236,00	46,91%	87,02%
<b>67.02</b>	<b>Cultură, recreere și religie</b>	<b>53.656.892</b>	<b>36.909.092</b>	<b>13.492.366,26</b>	<b>25,15%</b>	<b>36,56%</b>
67.02.10	Cheltuieli de personal	9.566.580	4.844.200	3.961.026,00	41,40%	81,77%
67.02.20	Bunuri și servicii	7.054.500	5.421.750	2.418.872,15	34,29%	44,61%
67.02.51 SF	Transferuri între unități ale administrației publice	4.599.000	2.814.000	1.539.500,00	33,47%	54,71%
67.02.51 SD	Transferuri între unități ale administrației publice	181.400	123.000	0,00	0,00%	0,00%
67.02.58	Proiecte cu finanțare din fonduri externe	242.730	123.360	71.822,86	29,59%	58,22%
67.02.59	Alte cheltuieli	11.738.500	9.772.500	4.515.407,88	38,47%	46,21%
67.02.70	Cheltuieli de capital	18.874.182	13.110.282	314.141,56	1,66%	2,40%
67.02.81	Rambursări de credite	1.400.000	700.000	673.884,02	48,13%	96,27%
67.02.85 SF	Plăți efect în anii prec și recuperate	0	0	-2.288,21		
<b>68.02</b>	<b>Asigurări și asistență socială</b>	<b>32.592.230</b>	<b>18.281.450</b>	<b>14.506.503,45</b>	<b>44,51%</b>	<b>79,35%</b>
68.02.10	Cheltuieli de personal	20.891.230	11.181.200	9.377.357,00	44,89%	83,87%
68.02.20	Bunuri și servicii	2.484.100	1.828.350	823.062,04	33,13%	45,02%
68.02.57	Asistență socială	8.426.900	4.682.500	3.978.532,00	47,21%	84,97%
68.02.59	Alte cheltuieli	728.600	528.000	313.831,41	43,07%	59,44%
68.02.70	Cheltuieli de capital	61.400	61.400	17.969,00	29,27%	29,27%
68.02.85 SF	Plăți efect în anii prec și recuperate			-4.248,00		
<b>70.02</b>	<b>Locuințe, servicii și dezvoltare publică</b>	<b>46.480.894</b>	<b>34.404.637</b>	<b>12.999.368,22</b>	<b>27,97%</b>	<b>37,78%</b>
70.02.10	Cheltuieli de personal	8.450.730	4.811.600	3.908.835,00	46,25%	81,24%
70.02.20	Bunuri și servicii	13.884.000	12.934.000	5.548.502,39	39,96%	42,90%
70.02.56	Proiecte cu finanțare din fonduri externe	3.000	3.000	2.731,53	91,05%	91,05%
70.02.58	Proiecte cu finanțare din fonduri externe 2014-2020	7.363.219	5.506.460	2.475.956,55	33,63%	44,96%
70.02.59	Alte cheltuieli	339.900	273.200	259.576,00	76,37%	95,01%
70.02.70	Cheltuieli de capital	16.440.045	10.876.377	819.907,75	4,99%	7,54%



	Denumire indicatori	Buget 2020	Buget Trim. I-II	Total plăți la 30.06.2020	Procent de realizare față de buget an	Procent de realizare față de buget trim. I-II 2020
70.02.85 SF	Plăți efectuate în anii prec. și recuperate în anul curent	0	0	-16.141,00		
<b>74.02</b>	<b>Protecția mediului</b>	<b>46.574.096</b>	<b>34.349.425</b>	<b>11.452.376,82</b>	<b>24,59%</b>	<b>33,34%</b>
74.02.20	Bunuri și servicii	19.894.000	17.239.720	8.544.213,24	42,95%	49,56%
74.02.55	Alte transferuri	1.394.815	1.394.815	220.029,80	15,77%	15,77%
74.02.58	Proiecte cu finanțare din FEN 2014-2020	20.108.281	12.437.890	1.565.660,19	7,79%	12,59%
74.02.70	Cheltuieli de capital	2.577.000	1.977.000	58.250,50	2,26%	2,95%
74.02.81	Rambursări de credite	2.600.000	1.300.000	1.079.546,20	41,52%	
74.02.85 SF	Plăți efect în anii prec și recuperate			-15.323,11		
<b>80.02.</b>	<b>Acțiuni generale, ec., com. și de muncă</b>	<b>3.213.214</b>	<b>2.473.564</b>	<b>456.258,00</b>	<b>14,20%</b>	<b>18,45%</b>
80.02.58	Proiecte cu finanțare din fonduri externe 2014-2020	3.213.214	2.473.564	456.258,00	1419,94%	1844,54%
<b>81.02</b>	<b>Combustibili și energie</b>	<b>27.273.047</b>	<b>16.917.702</b>	<b>4.989.486,92</b>	<b>18,29%</b>	<b>29,49%</b>
81.02.40	Subvenții	9.973.382	5.129.982	111.381,60	1,12%	2,17%
81.02.59	Alte cheltuieli	6.571.945	6.000.000	1.700.000,00	25,87%	28,33%
81.02.70	Cheltuieli de capital	1.447.720	1.147.720	64.751,83	4,47%	5,64%
81.02.81	Rambursări de credite	9.280.000	4.640.000	3.817.680,91	41,14%	82,28%
81.02.85 SF	Plăți efect în anii prec și recuperate	0	0	-704.327,42	100,00%	200,00%
<b>84.02.</b>	<b>Transporturi</b>	<b>196.762.849</b>	<b>142.329.617</b>	<b>15.970.652,46</b>	<b>8,12%</b>	<b>11,22%</b>
84.02.20	Bunuri și servicii	22.824.362	17.820.750	8.312.261,65	36,42%	46,64%
84.02.40	Subvenții	8.500.000	8.500.000	6.048.619,12	71,16%	71,16%
84.02.58	Proiecte cu finanțare din fonduri externe 2014-2020	138.948.820	104.619.950	204.059,77	0,15%	0,20%
84.02.70	Cheltuieli de capital	25.209.667	10.748.917	812.777,98	3,22%	7,56%
84.02.81	Rambursări de credite	1.280.000	640.000	595.376,46	46,51%	93,03%
84.02.85 SF	Plăți efectuate în anii prec. și recuperate în anul curent			-2.442,52		
<b>87.02</b>	<b>Alte acțiuni economice</b>	<b>6.331.611</b>	<b>4.954.322</b>	<b>739.441</b>	<b>11,68%</b>	<b>14,93%</b>
87.02.58	Proiecte cu finanțare din fonduri externe 2014-2020	6.331.611	4.954.322	739.441,01	11,68%	14,93%



DIRECTOR EXECUTIV,

Ec. Elisabeta Văideanu

ȘEF SERVICIU,

Ec. Mirela Sofian

**EXECUȚIA CHELTUIELILOR SECȚIUNI DE FUNCȚIONARE A BUGETULUI LOCAL  
TRIMESTRUL I-II, 2020**

St	Denumirea indicatorilor	Buget 2020	Buget Trim. I-II	Total până la 30.06.2020
	<b>TOTAL CHELTUIELI BUGET LOCAL</b>	<b>550.238.805</b>	<b>385.018.104</b>	<b>121.946.657,81</b>
	Cheltuieli- Secțiunea de funcționare	268.081.209	182.488.676	110.069.539,49
	<b>51.02 Autorități executive</b>	<b>28.689.510</b>	<b>16.267.630</b>	<b>12.564.934,55</b>
51.02.10	Cheltuieli de personal	24.475.610	12.809.230	11.263.127,00
51.02.20	Bunuri și servicii	4.138.900	3.418.400	1.559.329,75
51.02.59	Alte cheltuieli	75.000	40.000	28.493,00
51.02.85	Plăți efectuate în anii precedenți și recuperate în anul curent			-286.015,20
	<b>54.02 Alte servicii publice generale</b>	<b>3.836.320</b>	<b>2.678.150</b>	<b>1.174.915,40</b>
54.02.10	Cheltuieli de personal	2.416.770	1.333.400	1.121.051,00
54.02.20	Bunuri și servicii	398.000	335.000	40.830,40
54.02.50	Fond de rezervă bugetară	989.750	989.750	,00
54.02.59	Alte cheltuieli	31.800	20.000	13.034,00
	<b>55.02 Dobânzi</b>	<b>6.317.100</b>	<b>3.205.600</b>	<b>2.397.719,30</b>
55.02.20	Bunuri și servicii	192.100	155.600	61.585,08
55.02.30	Dobânzi	6.125.000	3.050.000	2.336.134,22
	<b>61.02 Ordine publică și siguranță națională</b>	<b>15.374.200</b>	<b>10.973.830</b>	<b>7.517.080,58</b>
61.02.10	Cheltuieli de personal	10.090.300	5.872.400	4.987.096,00
61.02.20	Bunuri și servicii	5.051.400	4.929.430	2.421.828,58
61.02.59	Alte cheltuieli	232.500	172.000	108.156,00
	<b>65.02 Invățământ</b>	<b>35.507.110</b>	<b>22.816.484</b>	<b>16.348.400,38</b>
65.02.20	Bunuri și servicii	23.552.609	15.231.263	9.779.961,16
65.02.51	Transferuri între unități ale administrației publice	200.000	120.000	52.600,00
65.02.55	Alte transferuri	10.198.000	6.118.000	6.117.707,90
65.02.57	Asistență socială	986.501	881.001	414.154,23
65.02.59	Burse	570.000	466.220	,00
65.02.85 SF	Inv. pt et. an pr. rec an curent	0	0	-16.022,91
	<b>66.02 Sănătate</b>	<b>7.869.240</b>	<b>5.435.230</b>	<b>3.283.794,47</b>
66.02.10	Cheltuieli de personal	4.695.480	2.366.170	2.221.263,00
66.02.20	Bunuri și servicii	119.960	90.060	37.295,47
66.02.51	Transferuri între unități ale administrației publice	3.000.000	3.000.000	1.000.000,00
66.02.59	Alte cheltuieli	53.800	29.000	25.236,00
	<b>67.02 Cultură, recreere și religie</b>	<b>34.358.580</b>	<b>23.552.450</b>	<b>13.106.401,84</b>
67.02.10	Cheltuieli de personal	9.566.580	4.844.200	3.961.026,00
67.02.20	Bunuri și servicii	7.054.500	5.421.750	2.418.872,15
67.02.51	Transferuri între unități ale administrației publice	4.599.000	2.814.000	1.539.500,00
67.02.59	Alte cheltuieli	11.738.500	9.772.500	4.515.407,88

Gr	Denumirea indicatorilor	Buget 2020	Buget Trim I+II	Total plăti la 30.06.2020
67.02.81	Rambursări de credite	1.400.000	700.000	673.884,02
67.02.85	Plăți efect în anii prec și recuperate	0	0	-2.288,21
<b>68.02</b>	<b>Asigurări și asistență socială</b>	<b>32.530.830</b>	<b>18.220.050</b>	<b>14.488.534,45</b>
68.02.10	Cheltuieli de personal	20.891.230	11.181.200	9.377.357,00
68.02.20	Bunuri și servicii	2.484.100	1.828.350	823.062,04
68.02.57	Asistență socială	8.426.900	4.682.500	3.978.532,00
68.02.59	Alte cheltuieli	728.600	528.000	313.831,41
68.02.85	Plăți efect în anii prec și recuperate			-4.248,00
<b>70.02</b>	<b>Locuințe, servicii și dezvoltare publică</b>	<b>22.674.630</b>	<b>18.018.800</b>	<b>9.700.772,39</b>
70.02.10	Cheltuieli de personal	8.450.730	4.811.600	3.908.835,00
70.02.20	Bunuri și servicii	13.884.000	12.934.000	5.548.502,39
70.02.59	Alte cheltuieli	339.900	273.200	259.576,00
70.02.85	Plăți efectuate în anii precedenți și recuperate în anul curent	0	0	-16.141,00
<b>74.02</b>	<b>Protecția mediului</b>	<b>22.494.000</b>	<b>18.539.720</b>	<b>9.608.436,33</b>
74.02.20	Bunuri și servicii	19.894.000	17.239.720	8.544.213,24
74.02.81	Rambursări de credite	2.600.000	1.300.000	1.079.546,20
74.02.85	Plăți efectuate în anii precedenți și recuperate în anul curent			-15.323,11
<b>81.02</b>	<b>Combustibili și energie</b>	<b>25.825.327</b>	<b>15.769.982</b>	<b>4.924.735</b>
81.02.40	Subvenții	9.973.382	5.129.982	111.381,60
81.02.59	Alte cheltuieli	6.571.945	6.000.000	1.700.000
81.02.81	Rambursări de credite	9.280.000	4.640.000	3.817.680,91
81.02.85	Plăți anii preced	0	0	-704.327,42
<b>84.02</b>	<b>Transporturi</b>	<b>32.604.362</b>	<b>26.960.750</b>	<b>14.953.814,71</b>
84.02.20	Bunuri și servicii	22.824.362	17.820.750	8.312.261,65
84.02.40	Subvenții	8.500.000	8.500.000	6.048.619,12
84.02.81	Rambursări de credite	1.280.000	640.000	595.376,46
84.02.85	Plăți efectuate în anii precedenți și recuperate în anul curent			-2.442,52



DIRECTOR EXECUTIV,

Ec. Elisabeta Văideanu

ȘEF SERVICIU,

Ec. Mișela Sofian


**EXECUȚIA CHELTUIELILOR SECȚIUNII DE DEZVOLTARE A BUGETULUI LOCAL  
TRIMESTRUL I+II, 2020**

SD	Denumirea indicatorilor	Buget 2020	Buget Trim. I+II	Total plăți la 30.06.2020
	<b>TOTAL CHELTUIELI BUGET LOCAL</b>	<b>550.238.805</b>	<b>385.018.104</b>	<b>121.946.657,81</b>
	Cheltuieli- Secțiunea de dezvoltare	282.157.596	202.529.428	11.877.118,32
<b>51.02</b>	<b>Autorități executive</b>	<b>2.584.018</b>	<b>2.584.018</b>	<b>29.121,85</b>
51.02.70	Cheltuieli investiții	2.584.018	2.584.018	29.121,85
<b>54.02</b>	<b>Transf. cu carac. general</b>	<b>50.000</b>	<b>50.000</b>	<b>0,00</b>
54.02.70	Cheltuieli de capital	50.000	50.000	0,00
<b>61.02</b>	<b>Ordine publică și siguranță națională</b>	<b>4.780.032</b>	<b>4.662.832</b>	<b>1.779.179,11</b>
61.02.70	Cheltuieli de capital	4.780.032	4.662.832	1.779.179,11
<b>65.02</b>	<b>Învățământ</b>	<b>32.346.442</b>	<b>25.674.521</b>	<b>2.245.059,03</b>
65.02.58	Proiecte cu finanțare din fonduri externe FEN 2014-2020	14.764.000	13.178.137	796.784,03
65.02.70	Cheltuieli investiții	17.582.442	12.496.384	1.448.275,00
<b>67.02</b>	<b>Cultură, recreere și religie</b>	<b>19.298.312</b>	<b>13.356.642</b>	<b>385.964,42</b>
67.02.51	Transferuri între unități ale administrației publice	181.400	123.000	0,00
67.02.58	Proiecte cu finanțare din fonduri externe	242.730	123.360	71.822,86
67.02.70	Cheltuieli de capital	18.874.182	13.110.282	314.141,56
<b>68.02</b>	<b>Asig. și asistență socială</b>	<b>61.400</b>	<b>61.400</b>	<b>17.969,00</b>
68.02.70	Cheltuieli de capital	61.400	61.400	17.969,00
<b>70.02</b>	<b>Locuințe, servicii și dezvoltare publică</b>	<b>23.806.264</b>	<b>16.385.837</b>	<b>3.298.595,83</b>
70.02.56	Proiecte cu finanțare din fonduri externe	3.000	3.000	2.731,53
70.02.58	Proiecte cu finanțare din fonduri externe FEN 2014-2020	7.363.219	5.506.450	2.475.956,55
70.02.70	Cheltuieli de capital	16.440.045	10.876.377	819.907,75
<b>74.02</b>	<b>Protecția mediului</b>	<b>24.080.096</b>	<b>15.809.705</b>	<b>1.843.940,49</b>
74.02.55	Alte transferuri	1.394.815	1.394.815	220.029,80
74.02.58	Proiecte cu finanțare din FEN 2014-2020	20.108.281	12.437.890	1.565.660,19
74.02.70	Cheltuieli de capital	2.577.000	1.977.000	58.250,50
<b>80.02</b>	<b>Acțiuni gen., ec., com. și de muncă</b>	<b>3.213.214</b>	<b>2.473.564</b>	<b>456.258,00</b>
80.02.58	Proiecte cu finanțare din fonduri externe FEN 2014-2020	3.213.214	2.473.564	456.258,00
<b>81.02</b>	<b>Combustibili și energie</b>	<b>1.447.720</b>	<b>1.147.720</b>	<b>64.751,83</b>
81.02.70	Cheltuieli de capital	1.447.720	1.147.720	64.751,83
<b>84.02</b>	<b>Transporturi</b>	<b>164.158.487</b>	<b>115.368.867</b>	<b>1.016.837,75</b>

SD	Denumirea indicatorilor	Buget 2020	Buget Trim. I+II	Total plăți la 30.05.2020
84.02.56	Proiecte cu finanțare din fonduri externe	0	0	0,00
84.02.58	Proiecte cu finanțare din fonduri externe FEN 2014-2020	138.948.820	104.619.950	204.059,77
84.02.70	Cheltuieli de capital	25.209.667	10.748.917	812.777,98
<b>87.02</b>	<b>Alte acțiuni economice</b>	<b>6.331.611</b>	<b>4.954.322</b>	<b>739.441,01</b>
87.02.58	Proiecte cu finanțare din fonduri externe FEN 2014-2020	6.331.611	4.954.322	739.441,01

**PRIMAR,**

Ec. Ion Lungu



**DIRECTOR EXECUTIV,**

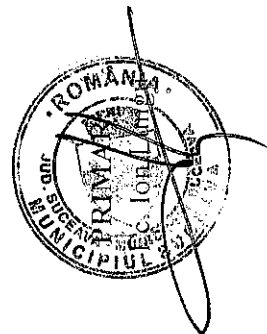
Ec. Elisabeta Văideanu

**ȘEF SERVICIU,**

Ec. Mirela Sofian

**EXECUȚIA VENITURILOR BUGETULUI INSTITUȚIILOR PUBLICE FINANȚATE INTEGRAL SAU PARȚIAL DIN VENITURI PROPRII  
TRIMESTRUL I-II, 2020**

Denumire indicatori	Buget 2020	Buget Trim. I+II	Total încasări la 30.06.2020	Procent de realizare față de buget an	Procent de realizare față de buget trim I+II 2020
<b>TOTAL VENITURI- Bugetul instituțiilor publice finanțate integral sau parțial din venituri proprii</b>	<b>14.387.951</b>	<b>8.820.238</b>	<b>4.995.215,43</b>	<b>34,72%</b>	<b>56,63%</b>
Venituri- Secțiunea de funcționare	14.110.551	8.614.238	4.965.215,43	35,19%	57,64%
Venituri- Secțiunea de dezvoltare	277.400	206.000	30.000,00	10,81%	14,56%
<b>30.10 Venituri din proprietate</b>	<b>204.300</b>	<b>123.640</b>	<b>54.883,02</b>	<b>26,86%</b>	<b>44,39%</b>
30.10.05 Venituri din concesiuni și închirieri	204.300	123.640	54.883,02	26,86%	44,39%
<b>33.10 Venituri din prestări de servicii și alte activități</b>	<b>9.146.643</b>	<b>5.591.294</b>	<b>2.399.266,74</b>	<b>26,23%</b>	<b>42,91%</b>
33.10.05 Taxe și alte venituri în învățământ	2.036.453	1.090.054	678.876,35	33,34%	62,28%
33.10.08 Venituri din prestări de servicii	8.000	4.000	0,00	0,00%	0,00%
33.10.14 Contribuția elevilor și studenților pentru internate, camine și cantine	6.745.190	4.274.240	1.673.225,39	24,81%	39,15%
33.10.16 Venituri din valorificarea produselor obținute din activitatea proprie sau anexa	5.000	2.000	0,00	0,00%	0,00%
33.10.19 Venituri din serbări și spectacole școlare	250.000	150.000	43.540,00	17,42%	29,03%
33.10.50 Alte venituri din prestări de servicii și alte activități	102.000	71.000	3.625,00	3,55%	5,11%
<b>36.10 Diverse venituri</b>	<b>16.608</b>	<b>8.304</b>	<b>6.914,51</b>	<b>41,63%</b>	<b>83,27%</b>
36.10.50 Alte venituri	16.608	8.304	6.914,51	41,63%	83,27%
<b>37.10 Diverse venituri</b>	<b>40.000</b>	<b>40.000</b>	<b>0</b>	<b>-</b>	<b>-</b>
37.10.03 Vărsăminte din secțiunea de funcționare pentru finanțarea secțiunii de dezvoltare a bugetului local	-96.000	-83.000	-30.000,00	31,25%	36,14%
37.10.04 Vărsăminte din secțiunea de funcționare	96.000	83.000	30.000,00	31,25%	36,14%
37.10.50 Alte transferuri voluntare	40.000	40.000	0,00	0,00%	0,00%
<b>40.10 Încasări din rambursarea împrumuturilor acordate</b>	<b>0</b>	<b>0</b>	<b>942.051,16</b>	<b>-</b>	<b>-</b>
40.10.15.01 Sume utilizate din excedentul anului precedent pentru secțiunea de funcționare			942.051,16		
<b>43.10 Subvenții de la bugetul de stat</b>	<b>4.980.400</b>	<b>3.057.000</b>	<b>1.592.100,00</b>	<b>31,97%</b>	<b>52,08%</b>
43.10.09 Subvenții pentru instituții publice	4.799.000	2.934.000	1.592.100,00	33,18%	54,26%
43.10.19 Subvenții pentru instituții publice destinate secțiunii de dezvoltare	181.400	123.000		0,00%	0,00%



**DIRECTOR EXECUTIV,**

Ec. Elisabeta Văideanu

**ȘEF SERVICIU,**  
Ec. Mircea Sofian Nicoară

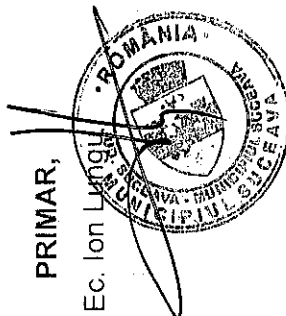
**EXECUȚIA CHELTUIELILOR BUGETULUI INSTITUȚIILOR FINANȚATE INTEGRAL SAU PARȚIAL DIN VENITURI PROPRII**  
**TRIMESTRUL I-II, 2020**

	Denumirea indicatorilor	Buget 2020	Buget Trim. I+II	Total plăți la 30.06.2020	% față de buget an 2020	% față de buget trim. I+II
	<b>TOTAL CHELTUIELI Bugetul instituțiilor finanțate integral sau parțial din venituri proprii</b>	<b>15.877.480</b>	<b>10.309.767</b>	<b>4.151.889,26</b>	<b>26,15%</b>	<b>40,27%</b>
	Cheltuieli- Secțiunea de funcționare	15.600.080	10.103.767	4.130.186,04	26,48%	40,88%
	Cheltuieli- Secțiunea de dezvoltare	277.400	206.000	21.703,22	7,82%	10,54%
<b>65.10</b>	<b>Învățământ</b>	<b>10.624.980</b>	<b>7.008.971</b>	<b>2.569.290,89</b>	<b>24,18%</b>	<b>36,66%</b>
65.10.10	Cheltuieli de personal	1.397.400	791.800	586.781,00	41,99%	74,11%
65.10.20	Bunuri și servicii	9.105.980	6.108.571	1.950.006,67	21,41%	31,92%
65.10.57	Asistență socială	25.000	25.000	10.800,00	43,20%	43,20%
65.02.59	Burse	600	600		0,00%	0,00%
65.10.70	Cheltuieli investiții	96.000	83.000	21.703,22	22,61%	26,15%
65.10.85	Plăți efectuate în anii prec. și recuperate în anul curent	0	0		-	-
<b>67.10</b>	<b>Cultură, recreere și religie</b>	<b>5.030.400</b>	<b>3.087.000</b>	<b>1.582.598,37</b>	<b>1</b>	<b>51,27%</b>
67.10.10	Cheltuieli de personal	3.367.000	1.762.000	1.214.364,00	36,07%	68,92%
67.10.20	Bunuri și servicii	1.482.000	1.202.000	368.234,37	24,85%	30,64%
67.10.70	Cheltuieli investiții	181.400	123.000		0,00%	0,00%
<b>70.10</b>	<b>Locuințe, servicii și dezvoltare publică</b>	<b>222.100</b>	<b>213.796</b>	<b>0,00</b>	<b>0,00%</b>	<b>0,00%</b>
70.10.20	Bunuri și servicii	222.100	213.796	0,00	0,00%	0,00%
<b>SF</b>	<b>Denumirea indicatorilor</b>	<b>Buget 2020</b>	<b>Buget Trim. I+II</b>	<b>Total plăți la 30.06.2020</b>	<b>% față de buget an 2020</b>	<b>% față de buget trim. I+II</b>
	<b>TOTAL CHELTUIELI Bugetul instituțiilor finanțate integral sau parțial din venituri proprii</b>	<b>15.877.480</b>	<b>10.309.767</b>	<b>4.151.889,26</b>	<b>26,15%</b>	<b>40,27%</b>
	Cheltuieli- Secțiunea de funcționare	15.600.080	10.103.767	4.130.186,04	26,48%	40,88%
<b>65.10</b>	<b>Învățământ</b>	<b>10.528.980</b>	<b>6.925.971</b>	<b>2.547.587,67</b>	<b>24,20%</b>	<b>36,78%</b>
65.10.10	Cheltuieli de personal	1.397.400	791.800	586.781,00	41,99%	74,11%
65.10.20	Bunuri și servicii	9.105.980	6.108.571	1.950.006,67	21,41%	31,92%
65.02.59	Burse	600	600	0,00	0,00%	0,00%
65.10.85	Plăți efectuate în anii prec. și recuperate în anul curent	0	0	0,00	-	-
<b>67.10</b>	<b>Cultură, recreere și religie</b>	<b>4.849.000</b>	<b>2.964.000</b>	<b>1.582.598,37</b>	<b>32,64%</b>	<b>53,39%</b>

67.10.10	Cheltuieli de personal	3.367.000	1.762.000	1.214.364,00	36,07%	68,92%
67.10.20	Bunuri și servicii	1.482.000	1.202.000	368.234,37	24,85%	30,64%
<b>70.10</b>	<b>Locuințe, servicii și dezvoltare publică</b>	<b>222.100</b>	<b>213.796</b>	<b>0,00</b>	<b>0,00%</b>	<b>0,00%</b>
70.10.20	Bunuri și servicii	222.100	213.796	0,00	0,00%	0,00%
<b>SD</b>	<b>Denumirea indicatorilor</b>	<b>Buget 2020</b>	<b>Buget Trim. I-II</b>	<b>Total plăți la 30.06.2020</b>	<b>% față de buget an 2020</b>	<b>% față de buget trim. I-II</b>
	<b>TOTAL CHELTUIELI Bugetul instituțiilor finanțate integral sau parțial din venituri proprii</b>	<b>15.877.480</b>	<b>10.309.767</b>	<b>4.151.889,26</b>	<b>26,15%</b>	<b>40,27%</b>
	Cheltuieli- Secțiunea de dezvoltare	277.400	206.000	21.703,22	7,82%	10,54%
<b>65.10</b>	<b>Invățământ</b>	<b>96.000</b>	<b>83.000</b>	<b>21.703,22</b>	<b>22,61%</b>	<b>26,15%</b>
65.10.70	Cheltuieli investiții	96.000	83.000	21.703,22	22,61%	26,15%
<b>67.10</b>	<b>Cultură, recreere și religie</b>	<b>181.400</b>	<b>123.000</b>	<b>0,00</b>	<b>0,00%</b>	<b>0,00%</b>
67.10.70	Cheltuieli investiții	181.400	123.000	0,00	0,00%	0,00%

PRIMAR,

Ec. Ion Lungu



DIRECTOR EXECUTIV,

Ec. Elisabeta Văideanu

ȘEF SERVICIU,

Ec. Mirela Sofian Nicoară



**EXECUȚIA BUGETULUI CREDITELOR INTERNE  
LA DATA DE 30.06.2020**

Denumirea indicatorilor	Buget 2020	Buget Trimestrul I+II 2020	Total încasări/ plăți la 30.06.2020
<b>TOTAL VENITURI</b>	<b>45.683.807</b>	<b>45.683.807</b>	<b>6.601.643,60</b>
Sume aferente creditelor interne	45.683.807	45.683.807	6.601.643,60
Sume aferente creditelor interne	45.683.807	45.683.807	6.601.643,60
<b>TOTAL CHELTUIELI</b>	<b>45.683.807</b>	<b>45.683.807</b>	<b>6.601.643,36</b>
<b>65.07</b> învățământ	<b>4.710.672</b>	<b>4.710.672</b>	<b>612.274,51</b>
65.02.55 Alte transferuri	2.005.007	2.005.007	612.274,51
65.07.58 Proiecte cu finanțare din FEN	2.705.665	2.705.665	
<b>67.07</b> Cultură, recreere și religie	<b>4.428.868</b>	<b>4.428.868</b>	<b>389.444,49</b>
67.07.70 Cheltuieli de capital	4.428.868	4.428.868	389.444,49
<b>70.07</b> Locuințe, servicii și dezvoltare publică	<b>7.884.946</b>	<b>7.884.946</b>	<b>3.284.639,98</b>
70.07.58 Proiecte cu finanțare din FEN	1.700.932	1.700.932	
70.07.70 Cheltuieli de capital	6.114.014	6.114.014	3.284.639,98
<b>74.07</b> Protecția mediului	<b>374.261</b>	<b>374.261</b>	
74.07.58 Proiecte cu finanțare din FEN	374.261	374.261	
<b>80.07</b> Acțiuni generale economice	<b>55.548</b>	<b>55.548</b>	
80.07.58 Proiecte cu finanțare din FEN	55.548	55.548	
<b>84.07</b> Transporturi	<b>28.087.993</b>	<b>28.087.993</b>	<b>2.315.284,62</b>
84.07.58 Proiecte cu finanțare din FEN	22.667.459	22.667.459	
84.07.70 Cheltuieli de capital	5.420.534	5.420.534	2.315.284,62
<b>87-07</b> Alte acțiuni economice	<b>141.519</b>	<b>141.519</b>	<b>0</b>
87.07.07.58 Proiecte cu finanțare din FEN	141.519	141.519	

**DIRECTOR EXECUTIV,**  
Ec. Elisabeta Văideanu

**ȘEF BIROU BUGET,**  
Ec. Mirela Sofian Nicoară

