



# MUNICIPIUL SUCEAVA

B-dul 1 Mai nr. 5A, cod: 720224

[www.primariasv.ro](http://www.primariasv.ro), [primsv@primariasv.ro](mailto:primsv@primariasv.ro)

Tel: 0230-212696, Fax: 0230-520593

PROIECT

## HOTĂRÂRE privind rectificarea Bugetului Local al municipiului Suceava pentru anul 2019

Consiliul local al municipiului Suceava;

Având în vedere Expunerea de motive a Primarului municipiului Suceava, înregistrată sub **nr. 20099/20.06.2019** și Raportul de specialitate al Biroului Buget din cadrul Direcției Buget, Contabilitate și Fiscalitate, înregistrat sub **nr. 20100/20.06.2019**, precum și avizul comisiei economico-financiară, juridică, disciplinară;

În baza dispozițiilor Legii nr. 273/2006 privind finanțele publice locale cu completările și modificările ulterioare, ale Legii bugetului de stat pe anul 2019, nr. 50/2019;

În temeiul art.36, alin.2, lit.b, alin.4, art.45, alin.2, lit.a, art.47 și art.49 din Legea nr. 215/2001 a administrației publice locale republicată,

### HOTĂRĂȘTE:


**Art.1.** Aprobarea Bugetului Local rectificat al municipiului Suceava pentru anul 2019, cuprins în Anexa 1 la prezenta hotărâre.

**Art.2.** (1) Cheltuielile prevăzute în bugetul local pentru anul 2019 reprezintă limite maxime, care nu pot fi depășite.

(2) Angajarea și efectuarea cheltuielilor aprobate în buget se realizează numai cu respectarea prevederilor legale și în limita creditelor bugetare aprobate.

**Art.3.** Aprobarea „Programului obiectivelor de investiții pe anul 2019” modificat conform Anexei 2.

**Art.4.** Primarul municipiului Suceava, prin Direcția Buget, Contabilitate și Fiscalitate și celelalte servicii funcționale ale Consiliului Local, va asigura ducerea la îndeplinire a prevederilor prezentei hotărâri.



VIZAT PENTRU LEGALITATE,  
SECRETAR MUNICIPIU  
Jurist IOAN CIUTAC

Viză de control financiar preventiv,  
Ec. ELISABETA VĂIDEANU

DATA 20.06.2019.  
MUNICIPIUL SUCEAVA



# MUNICIPIUL SUCEAVA

B-dul 1 Mai nr. 5A, cod: 720224

[www.primariasv.ro](http://www.primariasv.ro), [primsv@primariasv.ro](mailto:primsv@primariasv.ro)

Nr. 20099 din 20.06.2019

## EXPUNERE DE MOTIVE

privind rectificarea Bugetului Local al municipiului Suceava  
pentru anul 2019

Bugetul local pentru anul 2019, aprobat prin Hotărârea Consiliului Local nr.138 din 30.05.2019, se **rectifică conform Anexei 1.**

În conformitate cu prevederile art.29 din Legea nr.273/2006 privind finanțele publice locale cu modificările și completările ulterioare, care menționează că „sume rezultate din vânzarea, în condițiile legii, a unor bunuri aparținând domeniului privat al unităților administrativ-teritoriale constituie integral venituri ale bugetelor locale și se cuprind în secțiunea de dezvoltare, prin rectificarea bugetară locală, numai după încasarea lor” și în urma analizei contului de execuție bugetară primit de la Trezoreria Municipiului Suceava în data de 20.06.2019, propun **rectificarea în plus a bugetului local la venituri și cheltuieli cu suma de 236.150 lei.**

### La venituri:

#### În cadrul secțiunii de funcționare propun următoarele rectificări:

- Articolul 03.02.18. – “Impozitul pe veniturile din transferul proprietăților imobiliare din patrimoniul personal”- **se rectifică în plus cu suma de 50.000 lei**, sumă încasată în plus față de prevederile bugetare;
- Articolul 07.02.03 – “Impozit și taxa teren extravilan”- **se rectifică în plus cu suma de 5.000 lei**,
- Articolul 30.02.08. – “Venituri din dividende”- **se rectifică în plus cu suma de 7.500 lei**, sumă încasată de la SNC Sucramin Tonic Club;

#### În cadrul secțiunii de dezvoltare propun următoarele rectificări:

- Articolul 39.02.01. – “Venituri din vânzarea unor bunuri ale instituțiilor publice”- **se rectifică în plus cu suma de 3.700 lei**, valoare obținută din valorificarea fierului vechi rezultat din dezmembrări,
- Articolul 39.02.03. – “Venituri din vânzarea locuințelor”- **se rectifică în plus cu suma de 450 lei**,
- Articolul 39.02.07. – “Venituri din vânzarea unor bunuri aparținând domeniului privat al statului sau al unităților administrativ-teritoriale”- **se rectifică în plus cu suma de 111.700 lei**, sumă reprezentând venituri din ratele încasate lunar în urma vânzării cabinetelor medicale.
- Articolul 39.02.10– “Depozite speciale pentru construcții de locuințe”, **se rectifică în plus cu suma de 57.800 lei.**

### La cheltuieli:

#### În cadrul secțiunii de funcționare propun următoarele rectificări:

Prin nota de fundamentare nr.2168/12.06.2019, GPP “Gulliver” solicită modificarea bugetului în cadrul paragrafului 65.02.03.01 “Învățământ preșcolar”, prin **rectificarea în plus cu suma de 30.000 lei** a titlului 20 “Bunuri și servicii”, astfel:

- alineatul 20.01.03 „Încălzit, iluminat, forță motrică” se rectifică în plus cu suma de 25.000 lei;
- alineatul 20.01.04 „Apă, canal, salubritate” se rectifică în plus cu suma de 5.000 lei.

Prin nota de fundamentare nr.645/19.06.2019, GPP "Prichindel" solicită modificarea bugetului în cadrul paragrafului 65.02.03.01 "Învățământ preșcolar", prin **rectificarea în plus cu suma de 21.000 lei** a titlului 20 "Bunuri și servicii", respectiv a articolului 20.02 "Reparații curente". Suma menționată este necesară pentru realizarea unor reparații interioare și pentru igienizarea clădirii după terminarea lucrărilor.

Școala Gimnazială nr.3, prin nota de fundamentare nr.2512/19.06.2019, solicită suplimentarea bugetului în cadrul paragrafului 65.02.04.01 "Învățământ secundar inferior", prin **rectificarea în plus cu suma de 100.000 lei** a articolului 20.02 "Reparații curente". Suma menționată este necesară pentru repararea scărilor de acces și a centralei termice.

Prin nota de fundamentare nr.920/18.06.2019, Școala Gimnazială nr.7 solicită suplimentarea bugetului în cadrul paragrafului 65.02.04.01 "Învățământ secundar inferior", prin **rectificarea în plus cu suma de 200.000 lei** a articolului 20.02 "Reparații curente". Suma este necesară pentru realizarea unor reparații interioare și exterioare în cadrul școlii menționate.

Prin nota de fundamentare nr.2033/18.06.2019, Colegiul Tehnic de Industrie Alimentară solicită modificarea bugetului în cadrul paragrafului 65.02.04.02 "Învățământ secundar superior", prin **rectificarea în plus cu suma de 290.000 lei** a articolului 20.02 "Reparații curente", pentru reparații la clădirea microfabricii și prin **rectificarea în plus cu suma de 10.000 lei** a alineatului 20.01.30 „Alte bunuri și servicii pentru întreținere și funcționare”, pentru lucrări de dizinsecție, dezinsecție și deratizare.

Prin nota de fundamentare nr.1759/18.06.2019, Liceul cu Program Sportiv solicită modificarea bugetului în cadrul paragrafului 65.02.04.02 "Învățământ secundar superior", prin **rectificarea în plus cu suma de 300.000 lei** a titlului 20 "Bunuri și servicii", astfel:

- alineatul 20.01.03 „Încălzit, iluminat și forță motrică” se rectifică în plus cu suma de 230.000 lei,
- alineatul 20.01.04 „Apă, canal, salubritate” se rectifică în plus cu suma de 70.000 lei.

Prin nota de fundamentare nr. 1811/18.06.2019, Creșa nr.1 Suceava solicită modificarea bugetului, în cadrul cap. 68.02 „Asigurări și asistență socială”, respectiv în cadrul subcap. 68.02.11 „Creșe”, prin **rectificarea în plus cu suma de 113.000 lei** a titlului 20 "Bunuri și servicii", astfel:

- alineatul 20.01.03 „Încălzit, iluminat și forță motrică” se rectifică în plus cu suma de 20.000 lei,
- alineatul 20.01.30 „Alte bunuri și servicii pentru întreținere și funcționare” se rectifică în plus cu suma de 15.000 lei;
- articolul 20.02 "Reparații curente" se rectifică în plus cu suma de 42.000 lei;
- alineatul 20.03.01 "Hrană pentru oameni" se rectifică în plus cu suma de 25.000 lei;
- alineatul 20.05.30 "Alte obiecte de inventar" se rectifică în plus cu suma de 10.000 lei;
- articolul 20.25 "Cheltuieli judiciare" se rectifică în plus cu suma de 1.000 lei.

În urma numeroaselor cereri primite de la unitățile de cult, în vederea alocării sprijinului financiar, propun în cadrul capitolului 67.02 "Cultură, recreere și religie", respectiv în cadrul subcapitolului 67.02.50 „Alte servicii în domeniile culturii, recreerii și religiei”, **rectificarea în plus cu suma de 50.000 lei** a articolului 59.12 „Susținerea cultelor”.

#### **În cadrul secțiunii de dezvoltare propun următoarele rectificări:**

Școala Gimnazială nr.3, prin nota de fundamentare nr.2513/19.06.2019, solicită suplimentarea bugetului în cadrul paragrafului 65.02.04.01 "Învățământ secundar inferior", prin **rectificarea în plus cu suma de 100.000 lei** a articolului 71.03 "Reparații capitale aferente activelor fixe".

În același timp, în cadrul Listei de investiții, respectiv în cadrul paragrafului 65.02.04.01B “Învățământ secundar inferior-Lucrări noi” se introduc următoarele poziții:

- proiect “Refacere sistem de acoperiș cu jgheaburi și burlane la bazinul de înot și colectarea apei pluviale în sistemul centralizat” cu valoarea de 20.000 lei;
- proiect “Reabilitare gard perimetral teren sport și rigolă preluare apă pluvială” cu valoarea de 80.000 lei.

Prin nota de fundamentare nr.997/20.06.2019, Colegiul Tehnic “Petru Mușat” solicită modificarea bugetului în cadrul paragrafului 65.02.04.02 “Învățământ secundar superior”, prin **rectificarea în plus cu suma de 110.000 lei** a articolului 71.01.03 “Mobilier, aparatură birotică și alte active corporale” și prin **rectificarea în plus cu suma de 57.500 lei** a alineatului 71.01.30 „Alte active fixe”.

În același timp se modifică Lista de investiții, astfel:

- în cadrul paragrafului 65.02.04.02 B “Învățământ secundar superior-Lucrări noi” prin:
  - introducerea unui proiect nou “Fațadă lateral cămin 3” cu valoarea de 50.000 lei,
  - modificarea denumirii proiectului de la poziția 9 din “Fațadă spate cămin 3” cu valoarea de 90.000 lei în “Fațadă spate cămin 4” cu valoarea de 90.000 lei.
- în cadrul paragrafului 65.02.04.02 C “Învățământ secundar superior— Achiziții, Studii de fezabilitate” prin introducerea a trei proiecte noi:
  - “Documentație de avizare a lucrărilor de intervenție pentru reabilitarea și modernizare a atelierului mecanic” cu valoarea de 7.500 lei,
  - “Sistem de supraveghere video clădire corp B” cu valoarea de 60.000 lei,
  - “Cuptor cantină” cu valoarea de 50.000 lei.

Prin HCL nr.156/30.05.2019 s-a aprobat achiziționarea clădirilor în care își desfășoară activitatea societatea Transport Public Local SA Suceava, clădiri închiriate în acest moment de la societatea Teransport Suceava. Prețul de cumpărare pentru bunurile menționate a fost negociat având la bază raportul de evaluare întocmit de un evaluator ANEVAR și este de 460.000 euro, respectiv 2.190.474 lei.

În urma celor prezentate, propun **rectificarea în plus** a bugetului, în cadrul paragrafului 84.02.03.02 “Transport în comun” în comun, a alineatului 71.01.01 “Construcții”, **cu valoarea de 2.190.474 lei.**

În același timp, în cadrul Listei de investiții, se adaugă la paragraful 84.02.03.02 C “Transport— Achiziții, Studii de fezabilitate”, următoarele poziții:

- poz. nr. 1 “Magazie materiale” cu valoarea de 24.295 lei;
- poz. nr. 2 “Modul comercial” cu valoarea de 4.469 lei;
- poz. nr. 3 “Atelier tâmplărie-firărie” cu valoarea de 101.547 lei;
- poz. nr. 4 “Hală RK cu valoarea de 197.316 lei;
- poz. nr. 5 “Clădire garaj” cu valoarea de 119.375 lei;
- poz. nr. 6 “Hală RTS” cu valoarea de 518.893 lei;
- poz. nr. 7 “Clădire revizie troleibuz” cu valoarea de 497.854 lei;
- poz. nr. 8 “Stație spălare” cu valoarea de 165.695 lei;
- poz. nr. 9 “Rampă metal” cu valoarea de 5.058 lei;
- poz. nr. 10 “Decantor” cu valoarea de 17.441 lei;
- poz. nr. 11 “Rezervor îngropat” cu valoarea de 7.386 lei;
- poz. nr. 12 “Stație alimentare și deposit carburanți” cu valoarea de 23.992 lei;
- poz. nr. 13 “Rampă revizie poartă” cu valoarea de 7.206 lei;
- poz. nr. 14 “Clădire administrativă” cu valoarea de 115.578 lei;
- poz. nr. 15 “Clădire grup sanitar impegați” cu valoarea de 16.604 lei;
- poz. nr. 16 “Platformă betonată” cu valoarea de 367.765 lei.

Prin HCL nr.146/30.05.2019 s-a aprobat participarea Municipiului Suceava în calitate de acționar fondator la constituirea capitalului social al societății "Parcuri Industriale Bucovina SA" cu suma de 335.820 lei, reprezentând 15,0007% din numărul total de acțiuni.

În urma celor prezentate, propun **rectificarea în plus a bugetului**, în cadrul paragrafului 80.02.01.30 "Alte cheltuieli pentru acțiuni generale economice și comerciale", a alineatului 72.01.01 "Participare la capitalul social al societăților comerciale" **cu valoarea de 335.820 lei**.

Prin nota de fundamentare nr. 18453/05.06.2019, Direcția Administrația Piețelor solicită modificarea listei de investiții în cadrul subcapitolului 70.02.50C „Alte servicii în domeniile locuințelor, serviciilor și dezvoltării comunale – Achiziții, Studii de fezabilitate-Piață”, astfel:

- se diminuează valoarea proiectului de la nr.3 „Centrală pe gaz 24-36 kw” cu valoarea de 2.000 lei;
- se diminuează valoarea proiectului de la nr.6 „Sistem supraveghere video acoperire totală (piețe+bazar)” cu valoarea de 3.000 lei;
- se suplimentează valoarea proiectului de la nr.4 „Centrală pe gaz 80 kw” cu valoarea de 2.000 lei;
- se adaugă o poziție nouă „Sistem antivirus pentru 20 sisteme de calcul” cu valoarea de 3.000 lei.

În urma modificărilor din Lista de investiții, bugetul subcapitolului 70.02.50 „Alte servicii în domeniile locuințelor, serviciilor și dezvoltării comunale –Piață”, respectiv a articolului 71.01.03 "Mobilier, aparatură birotică și alte active corporale" **se rectifică în minus cu suma de 3.000 lei**, iar articolul 71.01.30 „Alte active fixe” **se rectifică în plus cu suma de 3.000 lei**.

Prin nota de fundamentare nr.173653/07.06.2019, Direcția Poliția Locală solicită modificarea listei de investiții în cadrul paragrafului 61.02.03.04.C "Poliția Locală-Alte cheltuieli de investiții, studii, achiziții", astfel:

- se diminuează valoarea poziției 2 "Camere inteligente IP supraveghere video" cu suma neutilizată de 1.274 lei;
- se diminuează valoarea poziției 3 "NVR-uri camere IP" cu suma neutilizată de 2.060 lei;
- se diminuează valoarea poziției 5 "Rampă luminoasă (girofar)" cu suma neutilizată de 1.397 lei;
- se diminuează valoarea poziției 6 "Dotări și amenajări camera de armament" cu suma neutilizată de 9.900 lei;
- se diminuează valoarea poziției 7 "Camere dome IP Starling" cu suma neutilizată de 1.475 lei;
- se introduce o nouă poziție "Sisteme de calcul (unități+monitoare)" cu valoarea de 16.106 lei.

În urma modificării listei de investiții de mai sus, bugetul paragrafului 61.02.03.04 "Poliția Locală" nu se modifică.

Având în vedere necesitatea promovării unor noi obiective de investiții care vor fi demarate anul acesta, Serviciul Investiții propune modificarea programului de investiții pentru anul 2019, astfel:

Capitolul 70.05.50. C - "Studii de fezabilitate" se introduce poziția 175 "Expertiză extensie Aleea Jupiter" cu suma de 4.000 lei.

Capitolul 70.02.50. C - "Studii de fezabilitate" se introduce poziția 176 "Studiu topografic extensie Aleea Jupiter" cu suma de 3.000 lei.

Capitolul 70.02.50.C - "Studii de fezabilitate" se introduce poziția 177 "Studiu geotehnic extensie Aleea Jupiter" cu suma de 3.000 lei.

Capitolul 70.02.50.C - "Studii de fezabilitate" se introduce poziția 178 "Modernizare extensie Aleea Jupiter" cu suma de 7.000 lei.

Capitolul 70.02.50.C - "Studii de fezabilitate" se introduce poziția 179 "Expertiză extensie str. Grigore Alexandru Ghica" cu suma de 5.000 lei.

Capitolul 70.02.50. C - "Studii de fezabilitate" se introduce poziția 180 „Studiu topografic extensie str. Grigore Alexandru Ghica” cu suma de 4.000 lei.

Capitolul 70.02.50.C - "Studii de fezabilitate" se introduce poziția 181 "Studiu geotehnic extensie str. Grigore Alexandru Ghica" cu suma de 4.000 lei.

Capitolul 70.02.50.C - "Studii de fezabilitate" se introduce poziția 182 "Modernizare extensie str. Grigore Alexandru Ghica" cu suma de 10.000 lei.

Capitolul 70.02.50.C - "Studii de fezabilitate" se diminuează suma la poziția 27 "Servicii pentru realizarea setului de date spațiale privind utilitățile publice determinante în municipiul Suceava" cu 40.000 lei.

În urma modificării listei de investiții de mai sus, bugetul subcapitolului 70.02.50 „Alte servicii în domeniile locuințelor, serviciilor și dezvoltării comunale” nu se modifică.


În urma modificărilor de mai sus, propun **rectificarea în minus cu suma de 3.671.644 lei** în cadrul subcap. 54.02.05 „Fond de rezervă bugetară la dispoziția autorităților locale” a articolului 50.04 „Fond de rezervă bugetară la dispoziția autorităților locale”.

Pentru echilibrarea celor două secțiuni, secțiunea de funcționare, respectiv secțiunea de dezvoltare, propun următoarele rectificări:

- *Articolul 37.02.03 – “Vărsăminte din secțiunea de funcționare pentru finanțarea secțiunii de dezvoltare a bugetului local” se rectifică în minus cu suma de 2.620.144 lei,*

- *Articolul 37.02.04 – “Vărsăminte din secțiunea de funcționare” se rectifică în plus cu suma de 2.620.144 lei.*

Față de cele menționate mai sus, propun Consiliului Local al Municipiului Suceava adoptarea proiectului de hotărâre în forma redactată și prezentată alăturat.






# MUNICIPIUL SUCEAVA

B-dul 1 Mai nr. 5A, cod: 720224

[www.primariasv.ro](http://www.primariasv.ro), [primsv@primariasv.ro](mailto:primsv@primariasv.ro)

Nr. 20100 din 20.06.2019



DIRECTOR EXECUTIV,  
EC. ELISABETA VAIDEANU

## RAPORT AL SERVICIULUI DE SPECIALITATE privind rectificarea Bugetului Local al municipiului Suceava pentru anul 2019

Bugetul local pentru anul 2019, aprobat prin Hotărârea Consiliului Local nr.138 din 30.05.2019, se **rectifică conform Anexei 1.**

În conformitate cu prevederile art.29 din Legea nr.273/2006 privind finanțele publice locale cu modificările și completările ulterioare, care menționează că „sumele rezultate din vânzarea, în condițiile legii, a unor bunuri aparținând domeniului privat al unităților administrativ-teritoriale constituie integral venituri ale bugetelor locale și se cuprind în secțiunea de dezvoltare, prin rectificare bugetară locală, numai după încasarea lor” și în urma analizei contului de execuție bugetară primit de la Trezoreria Municipiului Suceava în data de 20.06.2019, propunem **rectificarea în plus a bugetului local la venituri și cheltuieli cu suma de 236.150 lei.**

### La venituri:

#### În cadrul secțiunii de funcționare propunem următoarele rectificări:

- Articolul 03.02.18. – “Impozitul pe veniturile din transferul proprietăților imobiliare din patrimoniul personal”- **se rectifică în plus cu suma de 50.000 lei**, sumă încasată în plus față de prevederile bugetare;
- Articolul 07.02.03 – “Impozit și taxa teren extravilan”- **se rectifică în plus cu suma de 5.000 lei**,
- Articolul 30.02.08. – “Venituri din dividende”- **se rectifică în plus cu suma de 7.500 lei**, sumă încasată de la SNC Sucramin Tonic Club;

#### În cadrul secțiunii de dezvoltare propunem următoarele rectificări:

- Articolul 39.02.01. – “Venituri din vânzarea unor bunuri ale instituțiilor publice”- **se rectifică în plus cu suma de 3.700 lei**, valoare obținută din valorificarea fierului vechi rezultat din dezmembrări,
- Articolul 39.02.03. – “Venituri din vânzarea locuințelor”- **se rectifică în plus cu suma de 450 lei**,
- Articolul 39.02.07. – “Venituri din vânzarea unor bunuri aparținând domeniului privat al statului sau al unităților administrativ-teritoriale”- **se rectifică în plus cu suma de 111.700 lei**, sumă reprezentând venituri din ratele încasate lunar în urma vânzării cabinetelor medicale.
- Articolul 39.02.10– “Depozite speciale pentru construcții de locuințe”, **se rectifică în plus cu suma de 57.800 lei.**

## La cheltuieli:

### În cadrul secțiunii de funcționare propunem următoarele rectificări:

Prin nota de fundamentare nr.2168/12.06.2019, GPP "Gulliver" solicită modificarea bugetului în cadrul paragrafului 65.02.03.01 "Învățământ preșcolar", prin **rectificarea în plus cu suma de 30.000 lei** a titlului 20 "Bunuri și servicii", astfel:

- alineatul 20.01.03 „Încălzit, iluminat, forță motrică” se rectifică în plus cu suma de 25.000 lei;
- alineatul 20.01.04 „Apă, canal, salubritate” se rectifică în plus cu suma de 5.000 lei.

Prin nota de fundamentare nr.645/19.06.2019, GPP "Prichindel" solicită modificarea bugetului în cadrul paragrafului 65.02.03.01 "Învățământ preșcolar", prin **rectificarea în plus cu suma de 21.000 lei** a titlului 20 "Bunuri și servicii", respectiv a articolului 20.02 "Reparații curente". Suma menționată este necesară pentru realizarea unor reparații interioare și pentru igienizarea clădirii după terminarea lucrărilor.

Școala Gimnazială nr.3, prin nota de fundamentare nr.2512/19.06.2019, solicită suplimentarea bugetului în cadrul paragrafului 65.02.04.01 "Învățământ secundar inferior", prin **rectificarea în plus cu suma de 100.000 lei** a articolului 20.02 "Reparații curente". Suma menționată este necesară pentru repararea scărilor de acces și a centralei termice.

Prin nota de fundamentare nr.920/18.06.2019, Școala Gimnazială nr.7 solicită suplimentarea bugetului în cadrul paragrafului 65.02.04.01 "Învățământ secundar inferior", prin **rectificarea în plus cu suma de 200.000 lei** a articolului 20.02 "Reparații curente". Suma este necesară pentru realizarea unor reparații interioare și exterioare în cadrul școlii menționate.

Prin nota de fundamentare nr.2033/18.06.2019, Colegiul Tehnic de Industrie Alimentară solicită modificarea bugetului în cadrul paragrafului 65.02.04.02 "Învățământ secundar superior", prin **rectificarea în plus cu suma de 290.000 lei** a articolului 20.02 "Reparații curente", pentru reparații la clădirea microfabricii și prin **rectificarea în plus cu suma de 10.000 lei** a alineatului 20.01.30 „Alte bunuri și servicii pentru întreținere și funcționare”, pentru lucrări de dizinsecție, dezinsecție și deratizare.

Prin nota de fundamentare nr.1759/18.06.2019, Liceul cu Program Sportiv solicită modificarea bugetului în cadrul paragrafului 65.02.04.02 "Învățământ secundar superior", prin **rectificarea în plus cu suma de 300.000 lei** a titlului 20 "Bunuri și servicii", astfel:

- alineatul 20.01.03 „Încălzit, iluminat și forță motrică” se rectifică în plus cu suma de 230.000 lei,
- alineatul 20.01.04 „Apă, canal, salubritate” se rectifică în plus cu suma de 70.000 lei.

Prin nota de fundamentare nr. 1811/18.06.2019, Creșa nr.1 Suceava solicită modificarea bugetului, în cadrul cap. 68.02 „Asigurări și asistență socială”, respectiv în cadrul subcap. 68.02.11 „Creșe”, prin **rectificarea în plus cu suma de 113.000 lei** a titlului 20 "Bunuri și servicii", astfel:

- alineatul 20.01.03 „Încălzit, iluminat și forță motrică” se rectifică în plus cu suma de 20.000 lei,
- alineatul 20.01.30 „Alte bunuri și servicii pentru întreținere și funcționare” se rectifică în plus cu suma de 15.000 lei;
- articolul 20.02 "Reparații curente" se rectifică în plus cu suma de 42.000 lei;
- alineatul 20.03.01 "Hrană pentru oameni" se rectifică în plus cu suma de 25.000 lei;
- alineatul 20.05.30 "Alte obiecte de inventar" se rectifică în plus cu suma de 10.000 lei;
- articolul 20.25 "Cheltuieli judiciare" se rectifică în plus cu suma de 1.000 lei.

În urma numeroaselor cereri primite de la unitățile de cult, în vederea alocării sprijinului financiar, propun în cadrul capitolului 67.02 "Cultură, recreere și religie", respectiv în cadrul



subcapitolului 67.02.50 „Alte servicii în domeniile culturii, recreerii și religiei”, **rectificarea în plus cu suma de 50.000 lei** a articolului 59.12 „Susținerea cultelor”.

### **În cadrul secțiunii de dezvoltare propunem următoarele rectificări:**

Școala Gimnazială nr.3, prin nota de fundamentare nr.2513/19.06.2019, solicită suplimentarea bugetului în cadrul paragrafului 65.02.04.01 “Învățământ secundar inferior”, prin **rectificarea în plus cu suma de 100.000 lei** a articolului 71.03 “Reparații capitale aferente activelor fixe”.

În același timp, în cadrul Listei de investiții, respectiv în cadrul paragrafului 65.02.04.01B “Învățământ secundar inferior-Lucrări noi” se introduc următoarele poziții:

- proiect “Refacere sistem de acoperiș cu jgheaburi și burlane la bazinul de înot și colectarea apei pluviale în sistemul centralizat” cu valoarea de 20.000 lei;
- proiect “Reabilitare gard perimetral teren sport și rigolă preluare apă pluvială” cu valoarea de 80.000 lei.

Prin nota de fundamentare nr.997/20.06.2019, Colegiul Tehnic “Petru Mușat” solicită modificarea bugetului în cadrul paragrafului 65.02.04.02 “Învățământ secundar superior”, prin **rectificarea în plus cu suma de 110.000 lei** a articolului 71.01.03 “Mobilier, aparatură birotică și alte active corporale” și prin **rectificarea în plus cu suma de 57.500 lei** a alineatului 71.01.30 „Alte active fixe”.

În același timp se modifică Lista de investiții, astfel:

- în cadrul paragrafului 65.02.04.02 B “Învățământ secundar superior-Lucrări noi” prin:
  - introducerea unui proiect nou “Fațadă lateral cămin 3” cu valoarea de 50.000 lei,
  - modificarea denumirii proiectului de la poziția 9 din “Fațadă spate cămin 3” cu valoarea de 90.000 lei în “Fațadă spate cămin 4” cu valoarea de 90.000 lei.
- în cadrul paragrafului 65.02.04.02 C “Învățământ secundar superior— Achiziții, Studii de fezabilitate” prin introducerea a trei proiecte noi:
  - “Documentație de avizare a lucrărilor de intervenție pentru reabilitarea și modernizare a atelierului mecanic” cu valoarea de 7.500 lei,
  - “Sistem de supraveghere video clădire corp B” cu valoarea de 60.000 lei,
  - “Cuptor cantină” cu valoarea de 50.000 lei.

Prin HCL nr.156/30.05.2019 s-a aprobat achiziționarea clădirilor în care își desfășoară activitatea societatea Transport Public Local SA Suceava, clădiri închiriate în acest moment de la societatea Teransport Suceava. Prețul de cumpărare pentru bunurile menționate a fost negociat având la bază raportul de evaluare întocmit de un evaluator ANEVAR și este de 460.000 euro, respectiv 2.190.474 lei.

În urma celor prezentate, propunem **rectificarea în plus** a bugetului, în cadrul paragrafului 84.02.03.02 “Transport în comun” în comun, a alineatului 71.01.01 “Construcții”, **cu valoarea de 2.190.474 lei.**

În același timp, în cadrul Listei de investiții, se adauga la paragraful 84.02.03.02 C “Transport— Achiziții, Studii de fezabilitate”, următoarele poziții:

- poz. nr. 1 “Magazie materiale” cu valoarea de 24.295 lei;
- poz. nr. 2 “Modul comercial” cu valoarea de 4.469 lei;
- poz. nr. 3 “Atelier tâmplărie-firărie” cu valoarea de 101.547 lei;
- poz. nr. 4 “Hală RK cu valoarea de 197.316 lei;
- poz. nr. 5 “Clădire garaj” cu valoarea de 119.375 lei;
- poz. nr. 6 “Hală RTS” cu valoarea de 518.893 lei;
- poz. nr. 7 “Clădire revizie troleibuz” cu valoarea de 497.854 lei;
- poz. nr. 8 “Stație spălare” cu valoarea de 165.695 lei;
- poz. nr. 9 “Rampă metal” cu valoarea de 5.058 lei;
- poz. nr. 10 “Decantor” cu valoarea de 17.441 lei;
- poz. nr. 11 “Rezervor îngropat” cu valoarea de 7.386 lei;

- poz. nr. 12 “Stație alimentare și deposit carburanți” cu valoarea de 23.992 lei;
- poz. nr. 13 “Rampă revizie poartă” cu valoarea de 7.206 lei;
- poz. nr. 14 “Clădire administrativă” cu valoarea de 115.578 lei;
- poz. nr. 15 “Clădire grup sanitar impegați” cu valoarea de 16.604 lei;
- poz. nr. 16 “Platformă betonată” cu valoarea de 367.765 lei.

Prin HCL nr.146/30.05.2019 s-a aprobat participarea Municipiului Suceava în calitate de acționar fondator la constituirea capitalului social al societății “Parcuri Industriale Bucovina SA” cu suma de 335.820 lei, reprezentând 15,0007% din numărul total de acțiuni.

În urma celor prezentate, propunem **rectificarea în plus** a bugetului. în cadrul paragrafului 80.02.01.30 “Alte cheltuieli pentru acțiuni generale economice și comerciale”, a alineatului 72.01.01 “Participare la capitalul social al societăților comerciale” **cu valoarea de 335.820 lei.**

Prin nota de fundamentare nr. 18453/05.06.2019, Direcția Administrația Piețelor solicită modificarea listei de investiții în cadrul subcapitolului 70.02.50C „Alte servicii în domeniile locuințelor, serviciilor și dezvoltării comunale – Achiziții, Studii de fezabilitate-Piață”, astfel:

- se diminuează valoarea proiectului de la nr.3 „Centrală pe gaz 24-36 kw” cu valoarea de 2.000 lei;
- se diminuează valoarea proiectului de la nr.6 „Sistem supraveghere video acoperire totală (piețe+bazar)” cu valoarea de 3.000 lei;
- se suplimentează valoarea proiectului de la nr.4 „Centrală pe gaz 80 kw” cu valoarea de 2.000 lei;
- se adaugă o poziție nouă „Sistem antivirus pentru 20 sisteme de calcul” cu valoarea de 3.000 lei.

În urma modificărilor din Lista de investiții, bugetul subcapitolului 70.02.50 „Alte servicii în domeniile locuințelor, serviciilor și dezvoltării comunale –Piață”, respectiv a articolului 71.01.03 “Mobilier, aparatură birotică și alte active corporale” **se rectifică în minus cu suma de 3.000 lei**, iar articolul 71.01.30 „Alte active fixe” **se rectifică în plus cu suma de 3.000 lei.**

Prin nota de fundamentare nr.173653/07.06.2019, Direcția Poliția Locală solicită modificarea listei de investiții în cadrul paragrafului 61.02.03.04.C “Poliția Locală-Alte cheltuieli de investiții, studii, achiziții”, astfel:

- se diminuează valoarea poziției 2 “Camere inteligente IP supraveghere video” cu suma neutilizată de 1.274 lei;
- se diminuează valoarea poziției 3 “NVR-uri camere IP” cu suma neutilizată de 2.060 lei;
- se diminuează valoarea poziției 5 “Rampă luminoasă (girofar)” cu suma neutilizată de 1.397 lei;
- se diminuează valoarea poziției 6 “Dotări și amenajări camera de armament” cu suma neutilizată de 9.900 lei;
- se diminuează valoarea poziției 7 “Camere dome IP Starling” cu suma neutilizată de 1.475 lei;
- se introduce o nouă poziție “Sisteme de calcul (unități+monitoare)” cu valoarea de 16.106 lei.

În urma modificării listei de investiții de mai sus, bugetul paragrafului 61.02.03.04 “Poliția Locală” nu se modifică.

Având în vedere necesitatea promovării unor noi obiective de investiții care vor fi demarate anul acesta, Serviciul Investiții propune modificarea programului de investiții pentru anul 2019, astfel:

Capitolul 70.05.50. C - ”Studii de fezabilitate” se introduce poziția 175 ”Expertiză extensie Aleea Jupiter” cu suma de 4.000 lei.

Capitolul 70.02.50. C - ”Studii de fezabilitate” se introduce poziția 176 ”Studiu topografic extensie Aleea Jupiter” cu suma de 3.000 lei.

Capitolul 70.02.50.C - "Studii de fezabilitate" se introduce poziția 177 "Studiu geotehnic extensie Aleea Jupiter" cu suma de 3.000 lei.

Capitolul 70.02.50.C - "Studii de fezabilitate" se introduce poziția 178 "Modernizare extensie Aleea Jupiter" cu suma de 7.000 lei.

Capitolul 70.02.50.C - "Studii de fezabilitate" se introduce poziția 179 "Expertiză extensie str. Grigore Alexandru Ghica" cu suma de 5.000 lei.

Capitolul 70.02.50. C - "Studii de fezabilitate" se introduce poziția 180 „Studiu topografic extensie str. Grigore Alexandru Ghica” cu suma de 4.000 lei.

Capitolul 70.02.50.C - "Studii de fezabilitate" se introduce poziția 181 "Studiu geotehnic extensie str. Grigore Alexandru Ghica" cu suma de 4.000 lei.

Capitolul 70.02.50.C - "Studii de fezabilitate" se introduce poziția 182 "Modernizare extensie str. Grigore Alexandru Ghica" cu suma de 10.000 lei.

Capitolul 70.02.50.C - "Studii de fezabilitate" se diminuează suma la poziția 27 "Servicii pentru realizarea setului de date spațiale privind utilitățile publice determinante în municipiul Suceava" cu 40.000 lei.

În urma modificării listei de investiții de mai sus, bugetul subcapitolului 70.02.50 „Alte servicii în domeniile locuințelor, serviciilor și dezvoltării comunale” nu se modifică.

În urma modificărilor de mai sus, propunem **rectificarea în minus cu suma de 3.671.644 lei** în cadrul subcap. 54.02.05 „Fond de rezervă bugetară la dispoziția autorităților locale” a articolului 50.04 „Fond de rezervă bugetară la dispoziția autorităților locale”.

Pentru echilibrarea celor două secțiuni, secțiunea de funcționare, respectiv secțiunea de dezvoltare, propunem următoarele rectificări:

- *Articolul 37.02.03 – “Vărsăminte din secțiunea de funcționare pentru finanțarea secțiunii de dezvoltare a bugetului local” se rectifică în minus cu suma de 2.620.144 lei,*

- *Articolul 37.02.04 – “Vărsăminte din secțiunea de funcționare” se rectifică în plus cu suma de 2.620.144 lei.*

Față de cele menționate mai sus, rugăm analizați și dispuneți adoptarea proiectului de hotărâre în forma redactată și prezentată alăturat.

BIROU BUGET,  
Ec. MIRELA SOFIAN

# PROIECTUL BUGETULUI LOCAL 2019

DENUMIREA INDICATORILOR	Cod rand	Cod indicator	Program aprobat	Influenta	Program rectificat	Program trimestrial			
						Trim I	Trim II	Trim III	Trim IV
<b>SECTIUNEA DE FUNCTIONARE + SECTIUNEA DE DEZVOLTARE</b>									
<b>TOTAL VENITURI</b>	<b>1</b>	<b>00.01</b>	<b>366.808.477</b>	<b>236.150</b>	<b>367.044.627</b>	<b>118.787.965</b>	<b>110.494.264</b>	<b>79.380.010</b>	<b>58.382.388</b>
<b>VENITURI PROPRII</b>	<b>2</b>	<b>49.90</b>	<b>290.987.681</b>	<b>236.150</b>	<b>291.223.831</b>	<b>87.409.431</b>	<b>91.608.225</b>	<b>69.656.249</b>	<b>42.549.926</b>
<b>I. VENITURI CURENTE</b>	<b>3</b>	<b>00.02</b>	<b>318.922.681</b>	<b>62.500</b>	<b>318.985.181</b>	<b>97.300.431</b>	<b>100.002.575</b>	<b>74.835.249</b>	<b>46.846.926</b>
<b>A. VENITURI FISCALE</b>	<b>4</b>	<b>00.03</b>	<b>250.430.535</b>	<b>55.000</b>	<b>250.495.535</b>	<b>75.791.935</b>	<b>73.930.000</b>	<b>57.940.820</b>	<b>42.822.780</b>
<b>A1. IMPOZIT PE VENIT, PROFIT SI CASTIGURI DIN CAPITAL</b>	<b>5</b>	<b>00.04</b>	<b>87.702.000</b>	<b>50.000</b>	<b>87.752.000</b>	<b>25.000.000</b>	<b>21.350.000</b>	<b>21.300.000</b>	<b>20.102.000</b>
<b>A12. IMPOZIT PE VENIT, PROFIT, SI CASTIGURI DIN CAPITAL DE LA PERSOANE FIZICE</b>	<b>6</b>	<b>00.06</b>	<b>87.702.000</b>	<b>50.000</b>	<b>87.752.000</b>	<b>25.000.000</b>	<b>21.350.000</b>	<b>21.300.000</b>	<b>20.102.000</b>
<b>Impozit pe venit</b>	<b>7</b>	<b>03.02</b>	<b>0</b>	<b>50.000</b>	<b>50.000</b>	<b>0</b>	<b>50.000</b>	<b>0</b>	<b>0</b>
<b>Impozit pe veniturile din transferul proprietatilor imobiliare din patrimoniul personal</b>	<b>8</b>	<b>03.02.18</b>	<b>0</b>	<b>50.000</b>	<b>50.000</b>	<b>0</b>	<b>50.000</b>	<b>0</b>	<b>0</b>
<b>Cote si sume defalcate din impozitul pe venit</b>	<b>9</b>	<b>04.02</b>	<b>87.702.000</b>	<b>0</b>	<b>87.702.000</b>	<b>25.000.000</b>	<b>21.300.000</b>	<b>21.300.000</b>	<b>20.102.000</b>
<b>Cote defalcate din impozitul pe venit</b>	<b>10</b>	<b>04.02.01</b>	<b>87.702.000</b>	<b>0</b>	<b>87.702.000</b>	<b>25.000.000</b>	<b>21.300.000</b>	<b>21.300.000</b>	<b>20.102.000</b>
<b>Sume alocate din cotele defalcate din impozitul pe venit pentru echilibrarea bugetelor locale</b>	<b>11</b>	<b>04.02.04</b>	<b>0</b>	<b>0</b>	<b>0</b>	<b>0</b>	<b>0</b>	<b>0</b>	<b>0</b>
<b>A3. IMPOZITE SI TAXE PE PROPRIETATE</b>	<b>12</b>	<b>00.09</b>	<b>91.500.000</b>	<b>5.000</b>	<b>91.505.000</b>	<b>27.287.400</b>	<b>30.532.000</b>	<b>22.001.820</b>	<b>11.683.780</b>
<b>Impozite si taxe pe proprietate</b>	<b>13</b>	<b>07.02</b>	<b>91.500.000</b>	<b>5.000</b>	<b>91.505.000</b>	<b>27.287.400</b>	<b>30.532.000</b>	<b>22.001.820</b>	<b>11.683.780</b>
<b>Impozit pe cladiri</b>	<b>14</b>	<b>07.02.01</b>	<b>79.000.000</b>	<b>0</b>	<b>79.000.000</b>	<b>23.287.400</b>	<b>27.027.000</b>	<b>19.251.820</b>	<b>9.433.780</b>
<b>Impozit pe cladiri - PF</b>	<b>15</b>	<b>07.02.01.01</b>	<b>13.000.000</b>	<b>0</b>	<b>13.000.000</b>	<b>3.900.000</b>	<b>6.292.000</b>	<b>1.486.820</b>	<b>1.321.180</b>
<b>Impozit pe cladiri - PJ</b>	<b>16</b>	<b>07.02.01.02</b>	<b>66.000.000</b>	<b>0</b>	<b>66.000.000</b>	<b>19.387.400</b>	<b>20.735.000</b>	<b>17.765.000</b>	<b>8.112.600</b>
<b>Impozit pe terenuri</b>	<b>17</b>	<b>07.02.02</b>	<b>10.000.000</b>	<b>0</b>	<b>10.000.000</b>	<b>3.200.000</b>	<b>2.800.000</b>	<b>2.200.000</b>	<b>1.800.000</b>
<b>Impozit pe terenuri - PF</b>	<b>18</b>	<b>07.02.02.01</b>	<b>4.000.000</b>	<b>0</b>	<b>4.000.000</b>	<b>1.280.000</b>	<b>1.120.000</b>	<b>880.000</b>	<b>720.000</b>
<b>Impozit pe terenuri - PJ</b>	<b>19</b>	<b>07.02.02.02</b>	<b>6.000.000</b>	<b>0</b>	<b>6.000.000</b>	<b>1.920.000</b>	<b>1.680.000</b>	<b>1.320.000</b>	<b>1.080.000</b>
<b>Taxe judiciare de timbru, taxe de timbru pentru activitatea notariala si alte taxe de timbru -&gt; La bugetul de stat = restante anii anteriori =</b>	<b>20</b>	<b>07.02.03</b>	<b>2.000.000</b>	<b>5.000</b>	<b>2.005.000</b>	<b>640.000</b>	<b>565.000</b>	<b>440.000</b>	<b>360.000</b>
<b>Alte impozite si taxe de proprietate</b>	<b>21</b>	<b>07.02.50</b>	<b>500.000</b>	<b>0</b>	<b>500.000</b>	<b>160.000</b>	<b>140.000</b>	<b>110.000</b>	<b>90.000</b>
<b>A4. IMPOZITE SI TAXE PE BUNURI SI SERVICII</b>	<b>22</b>	<b>00.10</b>	<b>71.228.535</b>	<b>0</b>	<b>71.228.535</b>	<b>23.504.535</b>	<b>22.048.000</b>	<b>14.639.000</b>	<b>11.037.000</b>
<b>Sume defalcate din TVA</b>	<b>23</b>	<b>11.02</b>	<b>27.935.000</b>	<b>0</b>	<b>27.935.000</b>	<b>9.891.000</b>	<b>8.568.000</b>	<b>5.179.000</b>	<b>4.297.000</b>
<b>Sume defalcate din taxa pe valoarea adaugata pentru finantarea cheltuielilor descentralizate la nivelul comunelor, oraselor, municipiilor, sectoarelor si Municipiului Bucuresti</b>	<b>24</b>	<b>11.02.02</b>	<b>11.507.000</b>	<b>0</b>	<b>11.507.000</b>	<b>4.560.000</b>	<b>3.625.000</b>	<b>1.578.000</b>	<b>1.744.000</b>
<b>Sume defalcate din TVA pt echilibrarea bugetelor locale</b>	<b>25</b>	<b>11.02.06</b>	<b>6.658.000</b>	<b>0</b>	<b>6.658.000</b>	<b>3.000.000</b>	<b>3.000.000</b>	<b>1.658.000</b>	<b>1.000.000</b>
<b>Sume defalcate din taxa pe valoarea adaugata pentru finantarea invatamântului particular sau confesional acreditat</b>	<b>26</b>	<b>11.02.09</b>	<b>7.770.000</b>	<b>0</b>	<b>7.770.000</b>	<b>2.331.000</b>	<b>1.943.000</b>	<b>1.943.000</b>	<b>1.553.000</b>

DENUMIREA INDICATORILOR	Cod rand	Cod indicator	Program aprobat	Influenta	Program rectificat	Program trimestrial			
						Trim I	Trim II	Trim III	Trim IV
<b>Alte impozite si taxe generale pe bunuri si servicii</b>	<b>27</b>	<b>12.02</b>	<b>2.000</b>	<b>0</b>	<b>2.000</b>	<b>2.000</b>	<b>0</b>	<b>0</b>	<b>0</b>
Taxe hoteliere	28	12.02.07	2.000	0	2.000	2.000	0	0	0
<b>Taxe pe servicii specifice</b>	<b>29</b>	<b>15.02</b>	<b>291.535</b>	<b>0</b>	<b>291.535</b>	<b>291.535</b>	<b>0</b>	<b>0</b>	<b>0</b>
Impozit pe spectacole	30	15.02.01	291.535	0	291.535	291.535	0	0	0
<b>Taxe pe utilizarea bunurilor, autorizarea utilizarii bunurilor sau pe desfasurarea de activitati</b>	<b>31</b>	<b>16.02</b>	<b>43.000.000</b>	<b>0</b>	<b>43.000.000</b>	<b>13.320.000</b>	<b>13.480.000</b>	<b>9.460.000</b>	<b>6.740.000</b>
<b>Taxa asupra mijloacelor de transport</b>	<b>32</b>	<b>16.02.02</b>	<b>34.000.000</b>	<b>0</b>	<b>34.000.000</b>	<b>10.440.000</b>	<b>10.960.000</b>	<b>7.480.000</b>	<b>5.120.000</b>
Taxa asupra mijloacelor de transport - PF	33	16.02.02.01	17.000.000	0	17.000.000	5.500.000	5.200.000	3.740.000	2.560.000
Taxa asupra mijloacelor de transport - PJ	34	16.02.02.02	17.000.000	0	17.000.000	4.940.000	5.760.000	3.740.000	2.560.000
Taxe si tarife pentru eliberarea de licente si autorizatii de functionare	35	16.02.03	5.000.000	0	5.000.000	1.600.000	1.400.000	1.100.000	900.000
<b>Alte taxe pe utilizarea bunurilor, autorizarea utilizarii bunurilor sau pe desfasurare de activitati</b>	<b>36</b>	<b>16.02.50</b>	<b>4.000.000</b>	<b>0</b>	<b>4.000.000</b>	<b>1.280.000</b>	<b>1.120.000</b>	<b>880.000</b>	<b>720.000</b>
<b>C. VENITURI NEFISCALE</b>	<b>37</b>	<b>00.12</b>	<b>68.492.146</b>	<b>7.500</b>	<b>68.499.646</b>	<b>21.508.496</b>	<b>26.072.575</b>	<b>16.894.429</b>	<b>4.024.146</b>
<b>C1. VENITURI DIN PROPRIETATE</b>	<b>38</b>	<b>00.13</b>	<b>24.592.146</b>	<b>7.500</b>	<b>24.599.646</b>	<b>8.500.000</b>	<b>7.807.500</b>	<b>5.420.000</b>	<b>2.872.146</b>
Venituri din proprietate	39	30.02	24.592.146	7.500	24.599.646	8.500.000	7.807.500	5.420.000	2.872.146
Venituri din concesiuni si inchirieri	40	30.02.05	11.000.000	0	11.000.000	3.500.000	3.600.000	2.420.000	1.480.000
Alte venituri din concesiuni si inchirieri de catre institutiile publice	41	30.02.05.30	11.000.000	0	11.000.000	3.500.000	3.600.000	2.420.000	1.480.000
Venituri din dividende	42	30.02.08	0	7.500	7.500	0	7.500	0	0
Venituri din dividende de la alti platitori	43	30.02.08.02	0	7.500	7.500	0	7.500	0	0
Alte venituri din proprietate	44	30.02.50	13.592.146	0	13.592.146	5.000.000	4.200.000	3.000.000	1.392.146
<b>C2. VANZARI DE BUNURI SI SERVICII</b>	<b>45</b>	<b>00.14</b>	<b>43.900.000</b>	<b>0</b>	<b>43.900.000</b>	<b>13.008.496</b>	<b>18.265.075</b>	<b>11.474.429</b>	<b>1.152.000</b>
<b>Venituri din prestari de servicii si alte activitati</b>	<b>46</b>	<b>33.02</b>	<b>6.400.000</b>	<b>0</b>	<b>6.400.000</b>	<b>2.048.000</b>	<b>1.792.000</b>	<b>1.408.000</b>	<b>1.152.000</b>
Venituri din prestari de servicii	47	33.02.08	6.000.000	0	6.000.000	1.920.000	1.680.000	1.320.000	1.080.000
Contributia parintilor sau sustinatorilor legali pentru intretinerea copiilor in crese	48	33.02.10	300.000	0	300.000	96.000	84.000	66.000	54.000
Contributia persoanelor beneficiare ale cantinelor de ajutor social	49	33.02.12	100.000	0	100.000	32.000	28.000	22.000	18.000
<b>Venituri din taxe administrative, eliberari de permise</b>	<b>50</b>	<b>34.02</b>	<b>1.000.000</b>	<b>0</b>	<b>1.000.000</b>	<b>200.000</b>	<b>733.571</b>	<b>66.429</b>	<b>0</b>
Taxe extrajudiciare de timbru	51	34.02.02	1.000.000	0	1.000.000	200.000	733.571	66.429	0
<b>Amenzi, penalitati si confiscari</b>	<b>52</b>	<b>35.02</b>	<b>16.000.000</b>	<b>0</b>	<b>16.000.000</b>	<b>4.500.000</b>	<b>6.500.000</b>	<b>5.000.000</b>	<b>0</b>
<b>Venituri din amenzi si alte sanctiuni aplicate conform dispozitiilor legale</b>	<b>53</b>	<b>35.02.01</b>	<b>16.000.000</b>	<b>0</b>	<b>16.000.000</b>	<b>4.500.000</b>	<b>6.500.000</b>	<b>5.000.000</b>	<b>0</b>
Venituri din amenzi si alte sanctiuni aplicate de catre alte institutii de specialitate	54	35.02.01.02	16.000.000	0	16.000.000	4.500.000	6.500.000	5.000.000	0
<b>Diverse venituri</b>	<b>55</b>	<b>36.02</b>	<b>20.500.000</b>	<b>0</b>	<b>20.500.000</b>	<b>6.260.496</b>	<b>9.239.504</b>	<b>5.000.000</b>	<b>0</b>
Taxe speciale	56	36.02.06	15.000.000	0	15.000.000	4.000.000	6.000.000	5.000.000	0
Alte venituri	57	36.02.50	5.500.000	0	5.500.000	2.260.496	3.239.504	0	0
<b>Transferuri voluntare, altele decat subventiile</b>	<b>58</b>	<b>37.02</b>	<b>0</b>	<b>0</b>	<b>0</b>	<b>0</b>	<b>0</b>	<b>0</b>	<b>0</b>

DENUMIREA INDICATORILOR	Cod rand	Cod indicator	Program aprobat	Influenta	Program rectificat	Program trimestrial			
						Trim I	Trim II	Trim III	Trim IV
Varsaminte din sectiunea de functionare pentru finantarea sectiunii de dezvoltare a bugetului local (cu semnul minus)	59	37.02.03	-52.182.399	-2.620.144	-54.802.543	-9.169.499	-22.145.142	-17.970.894	-5.517.008
Varsaminte din sectiunea de functionare	60	37.02.04	52.182.399	2.620.144	54.802.543	9.169.499	22.145.142	17.970.894	5.517.008
<b>II. VENITURI DIN CAPITAL</b>	<b>61</b>	<b>00.15</b>	<b>0</b>	<b>173.650</b>	<b>173.650</b>	<b>0</b>	<b>173.650</b>	<b>0</b>	<b>0</b>
Venituri din valorificarea unor bunuri	<b>62</b>	<b>39.02</b>	<b>0</b>	<b>173.650</b>	<b>173.650</b>	<b>0</b>	<b>173.650</b>	<b>0</b>	<b>0</b>
Venituri din valorificarea unor bunuri ale institutiilor publice	63	39.02.01	0	3.700	3.700	0	3.700	0	0
Venituri din vanzarea locuintelor construite din fondurile statului	64	39.02.03	0	450	450	0	450	0	0
Venituri din vanzarea unor bunuri aparținând domeniului privat	65	39.02.07	0	111.700	111.700	0	111.700	0	0
Depozite speciale pentru constructii de constructi	66	39.02.10	0	57.800	57.800	0	57.800	0	0
<b>IV. SUBVENTII</b>	<b>67</b>	<b>00.17</b>	<b>978.663</b>	<b>0</b>	<b>978.663</b>	<b>378.663</b>	<b>200.000</b>	<b>200.000</b>	<b>200.000</b>
<b>SUBVENTII DE LA ALTE NIVELE ALE ADMINISTRATIEI PUBLICE</b>	<b>68</b>	<b>00.18</b>	<b>978.663</b>	<b>0</b>	<b>978.663</b>	<b>378.663</b>	<b>200.000</b>	<b>200.000</b>	<b>200.000</b>
Subventii de la bugetul de stat	<b>69</b>	<b>42.02</b>	<b>978.663</b>	<b>0</b>	<b>978.663</b>	<b>378.663</b>	<b>200.000</b>	<b>200.000</b>	<b>200.000</b>
<b>B. Curente</b>	<b>70</b>		<b>978.663</b>	<b>0</b>	<b>978.663</b>	<b>378.663</b>	<b>200.000</b>	<b>200.000</b>	<b>200.000</b>
Ajutor pentru incalzirea locuintei cu lemne, carbuni si combustibili petrolieri	71	42.02.34	56.800	0	56.800	56.800	0	0	0
Subventii de la bugetul de stat pentru finantarea sanatatii	72	42.02.41	40.000	0	40.000	40.000	0	0	0
Subventii de la bugetul de stat catre bugetele locale necesare susinerii derularii proiectelor finantate din fonduri externe nerambursabile (FEN) postaderare, aferente perioadei de programare 2014 - 2020	73	42.02.69	881.863	0	881.863	281.863	200.000	200.000	200.000
<b>Sume FEN postaderare in contul platilor efectuate</b>	<b>74</b>	<b>45.02</b>	<b>9.440.673</b>	<b>0</b>	<b>9.440.673</b>	<b>3.312.599</b>	<b>4.321.768</b>	<b>613.914</b>	<b>1.192.392</b>
Fondul European de Dezvoltare regionala	<b>75</b>	<b>45.02.01</b>	<b>59.110</b>	<b>0</b>	<b>59.110</b>	<b>12.599</b>	<b>8.956</b>	<b>20.395</b>	<b>17.160</b>
Sume primite in contul platilor efectuate in anii anteriori	76	45.02.01.02	59.110	0	59.110	12.599	8.956	20.395	17.160
<b>Programul de cooperare elvetiano-roman vizând reducerea disparitatilor economice si sociale</b>	<b>77</b>	<b>45.02.19</b>	<b>9.381.563</b>	<b>0</b>	<b>9.381.563</b>	<b>3.300.000</b>	<b>4.312.812</b>	<b>593.519</b>	<b>1.175.232</b>
Sume primite in contul platilor efectuate in anul curent	78	45.02.19.01	8.181.563	0	8.181.563	2.700.000	3.912.812	393.519	1.175.232
Sume primite in contul platilor efectuate in anii anteriori	79	45.02.19.02	1.200.000	0	1.200.000	600.000	400.000	200.000	0
<b>Sume primite de la UE/alti donatori in contul platilor efectuate si prefinantari aferente cadrului financiar 2014-2020</b>	<b>80</b>	<b>48.02</b>	<b>37.466.460</b>	<b>0</b>	<b>37.466.460</b>	<b>17.796.272</b>	<b>5.796.271</b>	<b>3.730.847</b>	<b>10.143.070</b>
Fondul European de Dezvoltare Regionala (FEDR)	<b>81</b>	<b>48.02.01</b>	<b>34.812.223</b>	<b>0</b>	<b>34.812.223</b>	<b>17.000.000</b>	<b>5.000.000</b>	<b>3.200.000</b>	<b>9.612.223</b>
Sume primite in contul platilor efectuate in anul curent	82	48.02.01.01	30.984.243	0	30.984.243	16.000.000	4.000.000	3.000.000	7.984.243
Sume primite in contul platilor efectuate in anii anteriori	83	48.02.01.02	3.827.980	0	3.827.980	1.000.000	1.000.000	200.000	1.627.980
<b>Fondul Social European (FSE)</b>	<b>84</b>	<b>48.02.02</b>	<b>2.654.237</b>	<b>0</b>	<b>2.654.237</b>	<b>796.272</b>	<b>796.271</b>	<b>530.847</b>	<b>530.847</b>
Sume primite in contul platilor efectuate in anul curent	85	48.02.02.01	2.654.237	0	2.654.237	796.272	796.271	530.847	530.847
<b>TOTAL CHELTUIELI</b>	<b>86</b>		<b>369.249.642</b>	<b>236.150</b>	<b>369.485.792</b>	<b>121.229.130</b>	<b>110.494.264</b>	<b>79.380.010</b>	<b>58.382.388</b>
CHELTUIELI CURENTE	87	01	303.992.815	-2.557.644	300.835.171	107.844.613	86.824.854	58.314.294	47.851.410
TITLUL I CHELTUIELI DE PERSONAL	88	10	76.800.000	0	76.800.000	22.995.885	18.258.635	18.612.985	16.932.495

DENUMIREA INDICATORILOR

Cod rand	Cod indicator	Program aprobat	Influente	Program rectificat	Program trimestrial			
					Trim I	Trim II	Trim III	Trim IV
89	10.01	71.816.620	0	71.816.620	22.144.480	15.642.630	17.830.280	16.199.230
90	10.01.01	65.321.460	0	65.321.460	20.480.540	14.015.090	16.211.740	14.614.090
91	10.01.05	1.043.000	0	1.043.000	272.650	258.050	258.050	254.250
92	10.01.06	85.100	0	85.100	17.000	23.000	23.000	22.100
93	10.01.12	476.000	0	476.000	119.000	119.000	119.000	119.000
94	10.01.13	141.800	0	141.800	68.800	36.000	32.000	5.000
95	10.01.17	4.749.260	0	4.749.260	1.186.490	1.191.490	1.186.490	1.184.790
96	10.02	3.343.350	0	3.343.350	390.825	2.206.625	373.325	372.575
97	10.02.02	1.443.250	0	1.443.250	361.000	361.000	361.000	360.250
98	10.02.06	1.900.100	0	1.900.100	29.825	1.845.625	12.325	12.325
99	10.03	1.640.030	0	1.640.030	460.580	409.380	409.380	360.890
100	10.03.07	1.640.030	0	1.640.030	460.580	409.380	409.380	360.890
101	20	110.309.553	1.064.000	111.373.553	45.121.522	34.038.244	20.972.394	11.241.393
102	20.01	54.194.325	375.000	54.569.325	25.741.278	16.521.046	7.582.788	4.724.213
103	20.01.01	440.085	0	440.085	117.744	140.184	94.200	87.957
104	20.01.02	589.302	0	589.302	185.109	178.798	131.471	93.924
105	20.01.03	12.085.415	275.000	12.360.415	5.642.021	3.715.212	1.176.436	1.826.746
106	20.01.04	22.789.516	75.000	22.864.516	13.152.230	6.533.050	2.900.720	278.516
107	20.01.05	556.850	0	556.850	209.800	243.450	45.300	58.300
108	20.01.06	43.250	0	43.250	3.010	34.280	2.130	3.830
109	20.01.07	298.460	0	298.460	76.620	123.870	40.510	57.460
110	20.01.08	1.224.794	0	1.224.794	385.160	420.565	295.365	123.704
111	20.01.09	3.743.064	0	3.743.064	1.364.654	1.327.585	504.001	546.824
112	20.01.30	12.423.589	25.000	12.448.589	4.604.930	3.804.052	2.392.655	1.646.952
113	20.02	40.057.236	653.000	40.710.236	11.393.935	13.336.871	11.222.387	4.757.043
114	20.03	2.100.925	25.000	2.125.925	869.750	430.925	412.250	413.000
115	20.03.01	1.951.375	25.000	1.976.375	833.750	389.375	376.250	377.000
116	20.03.02	149.550	0	149.550	36.000	41.550	36.000	36.000
117	20.04	81.000	0	81.000	3.872	36.610	35.360	3.158
118	20.04.01	36.500	0	36.500	622	17.660	16.660	1.568
119	20.04.02	40.500	0	40.500	1.000	20.200	18.200	1.100
120	20.04.04	4.000	0	4.000	2.250	750	500	500
121	20.05	3.327.750	10.000	3.337.750	1.508.119	1.271.947	378.020	179.664
122	20.05.01	414.259	0	414.259	354.459	53.400	4.600	1.800

DENUMIREA INDICATORILOR

	Cod rand	Cod indicator	Program aprobat	Influente	Program rectificat	Program trimestrial			
						Trim I	Trim II	Trim III	Trim IV
Lenjerie si accesorii de pat	123	20.05.03	20.000	0	20.000	8.000	10.000	2.000	0
Alte obiecte de inventar	124	20.05.30	2.893.491	10.000	2.903.491	1.145.660	1.208.547	371.420	177.864
Deplasari, deplasari, transferari	125	20.06	272.415	0	272.415	95.255	129.350	37.325	10.485
Deplasari interne, deplasari, transferari	126	20.06.01	227.415	0	227.415	73.255	106.350	37.325	10.485
Deplasari in strainatate	127	20.06.02	45.000	0	45.000	22.000	23.000	0	0
Materiale de laborator	128	20.09	3.000	0	3.000	1.500	1.500	0	0
Carti, publicatii si materiale documentare	129	20.11	114.100	0	114.100	27.055	44.950	16.700	25.395
consultanta si expertiza	130	20.12	85.550	0	85.550	26.800	32.750	23.000	3.000
Pregatire profesionala	131	20.13	471.699	0	471.699	138.050	179.630	81.519	72.500
Protectia muncii	132	20.14	58.000	0	58.000	30.990	7.350	9.760	9.900
comisioane si alte costuri aferente imprumuturilor	133	20.24	152.100	0	152.100	132.300	3.300	3.300	13.200
Comisioane si alte costuri aferente imprumuturilor externe	134	20.24.01	4.000	0	4.000	1.000	1.000	1.000	1.000
Comisioane si alte costuri aferente imprumuturilor interne	135	20.24.02	148.100	0	148.100	131.300	2.300	2.300	12.200
Cheltuieli judiciare si extrajudiciare derivate din actiuni in reprezentarea intereselor statului, potrivit dispozitiilor legale	136	20.25	187.600	1.000	188.600	41.700	61.700	50.600	34.600
Alte cheltuieli	137	20.30	9.203.853	0	9.203.853	5.110.918	1.978.315	1.119.365	995.235
Reclama si publicitate	138	20.30.01	800.000	0	800.000	317.000	483.000	0	0
Protocol si reprezentare	139	20.30.02	15.000	0	15.000	0	0	15.000	0
Prime de asigurare non-viata	140	20.30.03	346.440	0	346.440	53.425	220.545	35.735	36.735
Chirii	141	20.30.04	347.200	0	347.200	105.700	137.500	50.000	54.000
alte cheltuieli cu bunuri si servicii	142	20.30.30	7.695.213	0	7.695.213	4.634.793	1.137.270	1.018.650	904.500
TITLUL III DOBANZI	143	30	7.030.000	0	7.030.000	1.910.000	1.590.000	1.940.000	1.590.000
Dobanzi aferente datoriei publice interne	144	30.01	2.310.000	0	2.310.000	540.000	590.000	590.000	590.000
Dobanzi aferente datoriei publice interne directe	145	30.01.01	2.310.000	0	2.310.000	540.000	590.000	590.000	590.000
Dobanzi aferente datoriei publice externe	146	30.02	4.720.000	0	4.720.000	1.370.000	1.000.000	1.350.000	1.000.000
Dobanzi aferente datoriei publice externe locale	147	30.02.05	4.720.000	0	4.720.000	1.370.000	1.000.000	1.350.000	1.000.000
TITLUL IV SUBVENTII	148	40	19.439.000	0	19.439.000	6.850.000	5.400.000	4.136.500	3.052.500
Subventii pe produse	149	40.01	0	0	0	0	0	0	0
Subventii pentru acoperirea diferentelor de pret si tarif	150	40.03	19.439.000	0	19.439.000	6.850.000	5.400.000	4.136.500	3.052.500
TITLUL V FONDURI DE REZERVA	151	50	3.702.500	-3.671.644	30.856	0	0	30.856	0
Fond de rezerva bugetara la dispozitia Guvernului	152	50.01	0	0	0	0	0	0	0
Fond de rezerva bugetara la dispozitia autoritatilor locale	153	50.04	3.702.500	-3.671.644	30.856	0	0	30.856	0
TITLUL VI TRANSFERURI INTRE UNITATI ALE ADMINISTRATIEI PUBLICE	154	51	7.540.000	0	7.540.000	1.301.000	3.383.860	2.003.120	852.020
Transferuri curente	155	51.01	7.240.000	0	7.240.000	1.088.000	3.347.000	1.978.000	827.000



DENUMIREA INDICATORILOR	Cod rand	Cod indicator	Program aprobat	Influenta	Program rectificat	Program trimestrial			
						Trim I	Trim II	Trim III	Trim IV
Transferuri catre institutiile publice	156	51.01.01	4.240.000	0	4.240.000	888.000	1.547.000	978.000	827.000
Varsaminte din privatizare in contul general al trezoreriei statului	157	51.01.20	0	0	0	0	0	0	0
Transferuri din bugetele consiliilor locale si judetene pentru acordarea unor ajutoare catre unitatile administrativ-teritoriale in situatii de extrema dificultate	158	51.01.24	3.000.000	0	3.000.000	200.000	1.800.000	1.000.000	0
Transferuri de capital	159	51.02	300.000	0	300.000	213.000	36.860	25.120	25.020
Alte transferuri de capital catre institutiile publice	160	51.02.29	300.000	0	300.000	213.000	36.860	25.120	25.020
TITLUL VII ALTE TRANSFERURI	161	55	10.527.807	0	10.527.807	3.728.497	2.768.120	2.374.447	1.656.743
A. Transferuri interne	162	55.01	10.527.807	0	10.527.807	3.728.497	2.768.120	2.374.447	1.656.743
Restructurarea industriei de aparare	163	55.01.01	0	0	0	0	0	0	0
Programa cu finantare rambursabila	164	55.01.03	0	0	0	0	0	0	0
Programa de dezvoltare	165	55.01.13	2.477.237	0	2.477.237	1.300.000	650.000	427.237	100.000
Transferuri din bugetul local catre asociatiile de dezvoltare intercomunitara	166	55.01.42	249.500	0	249.500	90.000	159.500	0	0
Finantarea invatamantului particular sau confesional acreditat	167	55.01.63	7.801.070	0	7.801.070	2.338.497	1.958.620	1.947.210	1.556.743
TITLUL VIII PROIECTE CU FINANTARE DIN FONDURI EXTERNE NERAMBURSABILE (FEN) POSTADERARE	168	56	9.440.673	0	9.440.673	3.693.889	4.938.626	791.198	17.160
Programa din Fondul European de Dezvoltare Regionala (FEDR)	169	56.01	59.110	0	59.110	12.599	8.956	20.395	17.160
Finantarea Uniunii Europene	170	56.01.02	59.110	0	59.110	12.599	8.956	20.395	17.160
Programul de cooperare elvetiano-Roman vizand reducerea disparitatilor economice si sociale in cadrul Uniunii Europene extinse	171	56.25	9.381.563	0	9.381.563	3.681.090	4.929.670	770.803	0
Finantarea nationala	172	56.25.01	1.460.133	0	1.460.133	537.217	792.128	130.788	0
Finantarea externa nerambursabila	173	56.25.02	7.558.651	0	7.558.651	2.772.594	4.197.042	589.015	0
Cheltuieli neeligibile	174	56.25.03	362.779	0	362.779	371.279	-59.500	51.000	0
TITLUL IX ASISTENTA SOCIALA	175	57	7.944.450	0	7.944.450	2.087.503	2.116.300	1.968.710	1.771.937
Asigurari sociale	176	57.01	0	0	0	0	0	0	0
Ajutoare sociale	177	57.02	7.944.450	0	7.944.450	2.087.503	2.116.300	1.968.710	1.771.937
Ajutoare sociale in numerar	178	57.02.01	7.474.450	0	7.474.450	1.980.503	1.959.300	1.816.710	1.717.937
Ajutoare sociale in natura	179	57.02.02	450.000	0	450.000	100.000	150.000	150.000	50.000
Tichete de cresa si tichete sociale pentru gradinita	180	57.02.03	20.000	0	20.000	7.000	7.000	2.000	4.000
TITLUL X Proiecte cu finantare din fonduri externe nerambursabile aferente cadrului financiar 2014-2020	181	58	38.348.323	0	38.348.323	17.993.592	6.639.035	3.796.354	9.919.312
Programa din Fondul European de Dezvoltare Regionala (FEDR)	182	58.01	35.694.086	0	35.694.086	17.197.320	5.842.764	3.265.537	9.388.465
Finantarea nationala	183	58.01.01	4.668.083	0	4.668.083	2.185.336	748.914	441.081	1.292.752
Finantarea externa nerambursabila	184	58.01.02	26.534.192	0	26.534.192	12.465.283	4.243.850	2.499.456	7.325.603
Cheltuieli neeligibile	185	58.01.03	4.491.811	0	4.491.811	2.546.701	850.000	325.000	770.110
Programa din Fondul Social European (FSE)	186	58.02	2.654.237	0	2.654.237	796.272	796.271	530.847	530.847

DENUMIREA INDICATORILOR	Cod rand	Cod indicator	Program aprobat	Influente	Program rectificat	Program trimestrial			
						Trim I	Trim II	Trim III	Trim IV
Finantarea nationala	187	58.02.01	398.136	0	398.136	119.441	119.441	79.627	79.627
Finantarea externa nerambursabila	188	58.02.02	2.256.101	0	2.256.101	676.831	676.830	451.220	451.220
TITLUL XI ALTE CHELTUIELI	189	59	12.310.509	50.000	12.360.509	2.162.925	7.692.034	1.687.700	817.850
Burse	190	59.01	570.000	0	570.000	92.700	325.100	44.200	108.000
Asociatii si fundatii	191	59.11	4.378.000	0	4.378.000	1.206.200	1.433.800	1.279.000	459.000
Sustinerea cultelor	192	59.12	4.450.000	50.000	4.500.000	0	4.460.000	40.000	0
Despagubiri civile	193	59.17	57.144	0	57.144	50.000	7.144	0	0
Actiuni cu caracter stiintific si social-cultural	194	59.22	1.759.465	0	1.759.465	468.465	1.221.000	70.000	0
Sume aferente persoanelor cu handicap neincadrate	195	59.40	1.095.900	0	1.095.900	345.560	244.990	254.500	250.850
CHELTUIELI DE CAPITAL	196	70	51.596.827	2.793.794	54.390.621	9.711.117	20.212.810	17.475.716	6.990.978
TITLUL XIII ACTIVE NEFINANCIARE	197	71	51.596.827	2.457.974	54.054.801	9.711.117	19.876.990	17.475.716	6.990.978
Active fixe	198	71.01	51.188.867	2.357.974	53.546.841	9.693.157	19.716.990	17.145.716	6.990.978
Construcții	199	71.01.01	34.971.749	2.190.474	37.162.223	6.065.490	13.410.437	13.161.796	4.524.500
Masini, echipamente si mijloace de transport	200	71.01.02	974.639	0	974.639	337.552	260.000	199.500	177.587
Mobilier, aparatura birou si alte active corporale	201	71.01.03	2.459.444	54.500	2.513.944	633.587	1.224.250	480.995	175.112
Alte active fixe	202	71.01.30	12.783.035	113.000	12.896.035	2.656.528	4.822.303	3.303.425	2.113.779
Reparatii capitale aferente activelor fixe	203	71.03	407.960	100.000	507.960	17.960	160.000	330.000	0
TITLUL XIV ACTIVE FINANCIARE	204	72	0	335.820	335.820	0	335.820	0	0
Active financiare	205	72.01	0	335.820	335.820	0	335.820	0	0
Participare la capitalul social al societatiilor comerciale	206	72.01.01	0	335.820	335.820	0	335.820	0	0
TITLUL XVII RAMBURSARI DE CREDITE	207	81	14.260.000	0	14.260.000	3.673.400	3.456.600	3.590.000	3.540.000
Rambursari de credite externe	208	81.01	8.700.000	0	8.700.000	2.200.000	2.150.000	2.200.000	2.150.000
Rambursari de credite externe contractate de ordonatorii de credite	209	81.01.01	0	0	0	0	0	0	0
Rambursari de credite aferente datoriei publice externe locale	210	81.01.05	8.700.000	0	8.700.000	2.200.000	2.150.000	2.200.000	2.150.000
Rambursari de credite interne	211	81.02	5.560.000	0	5.560.000	1.473.400	1.306.600	1.390.000	1.390.000
Rambursari de credite aferente datoriei publice interne locale	212	81.02.05	5.560.000	0	5.560.000	1.473.400	1.306.600	1.390.000	1.390.000
<b>Partea I-a SERVICII PUBLICE GENERALE</b>	<b>213</b>	<b>50.02</b>	<b>40.218.179</b>	<b>-3.671.644</b>	<b>36.546.535</b>	<b>11.662.730</b>	<b>8.602.920</b>	<b>8.762.056</b>	<b>7.518.829</b>
<b>Autoritati publice si actiuni externe</b>	<b>214</b>	<b>51.02</b>	<b>26.908.779</b>	<b>0</b>	<b>26.908.779</b>	<b>8.887.920</b>	<b>6.403.930</b>	<b>6.192.750</b>	<b>5.424.179</b>
CHELTUIELI CURENTE	215	01	26.162.650	0	26.162.650	8.777.120	6.180.430	5.942.750	5.262.350
TITLUL I CHELTUIELI DE PERSONAL	216	10	21.600.000	0	21.600.000	7.214.020	4.500.980	5.043.750	4.841.250
Chesterii salariale in bani	217	10.01	20.743.800	0	20.743.800	7.061.020	4.009.480	4.922.750	4.750.550
Salarii de baza	218	10.01.01	19.052.800	0	19.052.800	6.613.270	3.586.730	4.500.000	4.352.800
Sporuri pentru conditii de munca	219	10.01.05	123.000	0	123.000	30.750	30.750	30.750	30.750

DENUMIREA INDICATORILOR

	Cod rand	Cod indicator	Program aprobat	Influenta	Program rectificat	Program trimestrial			
						Trim I	Trim II	Trim III	Trim IV
Indemnizatii platite unor persoane din afara unitatii	220	10.01.12	476.000	0	476.000	119.000	119.000	119.000	119.000
Indemnizatii de delegare	221	10.01.13	100.000	0	100.000	50.000	25.000	25.000	0
Indemnizatie de hrana	222	10.01.17	992.000	0	992.000	248.000	248.000	248.000	248.000
Cheltuieli salariale in natura	223	10.02	371.200	0	371.200	700	370.500	0	0
Tichete de vacanta	224	10.02.06	371.200	0	371.200	700	370.500	0	0
Contributii	225	10.03	485.000	0	485.000	152.300	121.000	121.000	90.700
Contributia asiguratorie pentru munca	226	10.03.07	485.000	0	485.000	152.300	121.000	121.000	90.700
TITLUL II BUNURI SI SERVICII	227	20	4.488.850	0	4.488.850	1.537.700	1.667.050	881.000	403.100
Bunuri si servicii	228	20.01	2.598.100	0	2.598.100	1.062.700	728.300	590.000	217.100
Furnituri de birou	229	20.01.01	170.000	0	170.000	45.000	45.000	40.000	40.000
Materiale pentru curatenie	230	20.01.02	30.000	0	30.000	10.000	10.000	5.000	5.000
Incalzit, iluminat si forta motrica	231	20.01.03	416.000	0	416.000	142.000	174.000	50.000	50.000
Apa, canal si salubritate	232	20.01.04	74.000	0	74.000	25.000	20.000	15.000	14.000
Carburanti si lubrifianti	233	20.01.05	39.000	0	39.000	10.000	29.000	0	0
Piese de schimb	234	20.01.06	25.000	0	25.000	0	25.000	0	0
Posta, telecomunicatii, radio, tv, internet	235	20.01.08	780.000	0	780.000	255.000	280.000	200.000	45.000
Materiale si prestari de servicii cu caracter functional	236	20.01.09	250.000	0	250.000	54.000	80.000	80.000	36.000
Alte bunuri si servicii pentru intretinere si functionare	237	20.01.30	814.100	0	814.100	521.700	65.300	200.000	27.100
Reparatii curente	238	20.02	300.000	0	300.000	10.000	150.000	100.000	40.000
Bunuri de natura obiectelor de inventar	239	20.05	150.000	0	150.000	3.000	53.000	50.000	44.000
Uniforme si echipament	240	20.05.01	3.000	0	3.000	0	3.000	0	0
Alte obiecte de inventar	241	20.05.30	147.000	0	147.000	3.000	50.000	50.000	44.000
Deplasari, detasari, transferari	242	20.06	105.000	0	105.000	42.000	53.000	10.000	0
Deplasari interne, detasari, transferari	243	20.06.01	60.000	0	60.000	20.000	30.000	10.000	0
Deplasari in strainatate	244	20.06.02	45.000	0	45.000	22.000	23.000	0	0
Carti, publicatii si materiale documentare	245	20.11	20.000	0	20.000	1.000	6.000	5.000	8.000
consultanta si expertiza	246	20.12	20.750	0	20.750	8.000	12.750	0	0
Pregatire profesionala	247	20.13	50.000	0	50.000	4.000	20.000	16.000	10.000
Cheltuieli judiciare si extrajudiciare derivate din actiuni in reprezentarea intereselor statului, potrivit dispozitiilor legale	248	20.25	155.000	0	155.000	11.000	60.000	50.000	34.000
Alte cheltuieli	249	20.30	1.090.000	0	1.090.000	396.000	584.000	60.000	50.000
Reclama si publicitate	250	20.30.01	800.000	0	800.000	317.000	483.000	0	0
Protocol si reprezentare	251	20.30.02	15.000	0	15.000	0	0	15.000	0
Prime de asigurare non-viata	252	20.30.03	78.000	0	78.000	1.000	35.000	15.000	27.000

DENUMIREA INDICATORILOR

	Cod rand	Cod indicator	Program aprobat	Influente	Program rectificat	Program trimestrial			
						Trim I	Trim II	Trim III	Trim IV
Chirii	253	20.30.04	127.000	0	127.000	39.000	36.000	30.000	23.000
alte cheltuieli cu bunuri si servicii	254	20.30.30	70.000	0	70.000	39.000	31.000	0	0
TITLUL XI ALTE CHELTUIELI	255	59	73.800	0	73.800	25.400	12.400	18.000	18.000
Burse	256	59.01	0	0	0	0	0	0	0
Sume aferente persoanelor cu handicap nelincadrate	257	59.40	73.800	0	73.800	25.400	12.400	18.000	18.000
CHELTUIELI DE CAPITAL	258	70	746.129	0	746.129	110.800	223.500	250.000	161.829
TITLUL XIII ACTIVE NEFINANCIARE	259	71	746.129	0	746.129	110.800	223.500	250.000	161.829
Active fixe	260	71.01	746.129	0	746.129	110.800	223.500	250.000	161.829
Constructii	261	71.01.01	0	0	0	0	0	0	0
Masini, echipamente si mijloace de transport	262	71.01.02	166.000	0	166.000	0	66.000	50.000	50.000
Mobilier, aparatura biroutica si alte active corporale	263	71.01.03	229.050	0	229.050	0	100.000	100.000	29.050
Alte active fixe	264	71.01.30	351.079	0	351.079	110.800	57.500	100.000	82.779
Din total capitol	265	51.02.01	26.908.779	0	26.908.779	8.887.920	6.403.930	6.192.750	5.424.179
Autoritati executive si legislative	266	51.02.01.03	26.908.779	0	26.908.779	8.887.920	6.403.930	6.192.750	5.424.179
Autoritati executive	267	54.02	6.127.300	-3.671.644	2.455.656	732.510	605.690	626.006	491.450
Alte servicii publice generale	268	01	6.127.300	-3.671.644	2.455.656	732.510	605.690	626.006	491.450
CHELTUIELI CURENTE	269	10	2.200.000	0	2.200.000	672.300	518.600	542.650	465.450
TITLUL I CHELTUIELI DE PERSONAL	270	10.01	2.105.600	0	2.105.600	659.350	463.450	530.000	452.800
Cheltuieli salariale in bani	271	10.01.01	1.983.900	0	1.983.900	626.550	433.450	500.000	423.900
Salarii de baza	272	10.01.05	1.000	0	1.000	1.000	0	0	0
Sporuri pentru conditii de munca	273	10.01.13	1.800	0	1.800	1.800	0	0	0
Indemnizatii de delegare	274	10.01.17	118.900	0	118.900	30.000	30.000	30.000	28.900
Indemnizatie de hrana	275	10.02	43.800	0	43.800	300	43.500	0	0
Cheltuieli salariale in natura	276	10.02.06	43.800	0	43.800	300	43.500	0	0
Tichete de vacanta	277	10.03	50.600	0	50.600	12.650	12.650	12.650	12.650
Contributii	278	10.03.07	50.600	0	50.600	12.650	12.650	12.650	12.650
Contributia asiguratorie pentru munca	279	20	193.000	0	193.000	49.200	80.300	45.000	18.500
TITLUL II BUNURI SI SERVICII	280	20.01	19.000	0	19.000	6.000	8.000	3.000	2.000
Bunuri si servicii	281	20.01.01	0	0	0	0	0	0	0
Furnituri de birou	282	20.01.09	19.000	0	19.000	6.000	8.000	3.000	2.000
Materialie si prestari de servicii cu caracter functional	283	20.05	15.000	0	15.000	0	15.000	0	0
Bunuri de natura obiectelor de inventar	284	20.05.30	15.000	0	15.000	0	15.000	0	0
Alte obiecte de inventar									

DENUMIREA INDICATORILOR

Cod rand	Cod indicator	Program aprobat	Influenta	Program rectificat	Program trimestrial			
					Trim I	Trim II	Trim III	Trim IV
285	20.06	12.000	0	12.000	3.500	4.500	2.500	1.500
	Deplasari, detasari, transferari							
286	20.06.01	12.000	0	12.000	3.500	4.500	2.500	1.500
	Deplasari interne, detasari, transferari							
287	20.13	5.000	0	5.000	0	2.000	1.500	1.500
	Pregatire profesionala							
288	20.30	142.000	0	142.000	39.700	50.800	38.000	13.500
	Alte cheltuieli							
289	20.30.03	12.000	0	12.000	0	12.000	0	0
	Prime de asigurare non-viata							
290	20.30.30	130.000	0	130.000	39.700	38.800	38.000	13.500
	alte cheltuieli cu bunuri si servicii							
291	50	3.702.500	-3.671.644	30.856	0	0	30.856	0
	TITLUL V FONDURI DE REZERVA							
292	50.01	0	0	0	0	0	0	0
	Fond de rezerva bugetara la dispozitia Guvernului							
293	50.04	3.702.500	-3.671.644	30.856	0	0	30.856	0
	Fond de rezerva bugetara la dispozitia autoritatilor locale							
294	59	31.800	0	31.800	11.010	5.790	7.500	7.500
	TITLUL XI ALTE CHELTUIELI							
295	59.40	31.800	0	31.800	11.010	5.790	7.500	7.500
	Sume aferente persoanelor cu handicap neincadrate							
296	70	0	0	0	0	0	0	0
	CHELTUIELI DE CAPITAL							
	Din total capitol							
297	54.02.05	3.702.500	-3.671.644	30.856	0	0	30.856	0
	Fond de rezerva bugetara la dispozitia autoritatilor locale							
298	54.02.10	2.324.800	0	2.324.800	703.810	573.890	569.150	477.950
	Servicii publice comunitare de evidenta a persoanelor							
299	54.02.50	100.000	0	100.000	28.700	31.800	26.000	13.500
	Alte servicii publice generale							
<b>300</b>	<b>55.02</b>	<b>7.182.100</b>	<b>0</b>	<b>7.182.100</b>	<b>2.042.300</b>	<b>1.593.300</b>	<b>1.943.300</b>	<b>1.603.200</b>
	Tranzactii privind datoria publica si imprumuturi							
301	01	7.182.100	0	7.182.100	2.042.300	1.593.300	1.943.300	1.603.200
	CHELTUIELI CURENTE							
302	20	152.100	0	152.100	132.300	3.300	3.300	13.200
	TITLUL II BUNURI SI SERVICII							
303	20.01	0	0	0	0	0	0	0
	Bunuri si servicii							
304	20.01.01	0	0	0	0	0	0	0
	Furnituri de birou							
305	20.24	152.100	0	152.100	132.300	3.300	3.300	13.200
	comisioane si alte costuri aferente imprumuturilor							
306	20.24.01	4.000	0	4.000	1.000	1.000	1.000	1.000
	Comisioane si alte costuri aferente imprumuturilor externe							
307	20.24.02	148.100	0	148.100	131.300	2.300	2.300	12.200
	Comisioane si alte costuri aferente imprumuturilor interne							
308	30	7.030.000	0	7.030.000	1.910.000	1.590.000	1.940.000	1.590.000
	TITLUL III DOBANZI							
309	30.01	2.310.000	0	2.310.000	540.000	590.000	590.000	590.000
	Dobanzi aferente datoriei publice interne							
310	30.01.01	2.310.000	0	2.310.000	540.000	590.000	590.000	590.000
	Dobanzi aferente datoriei publice interne directe							
311	30.02	4.720.000	0	4.720.000	1.370.000	1.000.000	1.350.000	1.000.000
	Dobanzi aferente datoriei publice externe							
312	30.02.05	4.720.000	0	4.720.000	1.370.000	1.000.000	1.350.000	1.000.000
	Dobanzi aferente datoriei publice externe locale							
313	70	0	0	0	0	0	0	0
	CHELTUIELI DE CAPITAL							
	Din total capitol							
314	55.02.00	7.182.100	0	7.182.100	2.042.300	1.593.300	1.943.300	1.603.200
	Tranzactii privind datoria publica si imprumuturi							
<b>315</b>	<b>59.02</b>	<b>13.014.816</b>	<b>0</b>	<b>13.014.816</b>	<b>4.634.793</b>	<b>2.710.665</b>	<b>3.000.796</b>	<b>2.668.562</b>
	<b>Partea a II-a APARARE, ORDINE PUBLICA SI SIGURANTA NATIONALA</b>							

DENUMIREA INDICATORILOR

	Cod rand	Cod indicator	Program aprobat	Influenta	Program rectificat	Program trimestriel			
						Trim I	Trim II	Trim III	Trim IV
<b>Ordine publica si siguranta nationala</b>	<b>316</b>	<b>61.02</b>	<b>13.014.816</b>	<b>0</b>	<b>13.014.816</b>	<b>4.634.793</b>	<b>2.710.665</b>	<b>3.000.796</b>	<b>2.668.562</b>
CHELTUIELI CURENTE	317	01	12.292.500	0	12.292.500	4.352.393	2.508.815	2.807.317	2.623.975
TITLUL I CHELTUIELI DE PERSONAL	318	10	10.400.000	0	10.400.000	3.374.200	2.125.750	2.503.800	2.396.250
Cheltuieli salariale in bani	319	10.01	8.584.060	0	8.584.060	2.951.200	1.538.400	2.094.800	1.999.660
Salarii de baza	320	10.01.01	8.206.860	0	8.206.860	2.856.400	1.443.600	2.000.000	1.906.860
Sporuri pentru conditii de munca	321	10.01.05	367.200	0	367.200	91.800	91.800	91.800	91.800
Indemnizatii de delegare	322	10.01.13	10.000	0	10.000	3.000	3.000	3.000	3.000
Cheltuieli salariale in natura	323	10.02	1.623.600	0	1.623.600	363.000	539.350	361.000	360.250
Norme de hrana	324	10.02.02	1.443.250	0	1.443.250	361.000	361.000	361.000	360.250
Tichete de vacanta	325	10.02.06	180.350	0	180.350	2.000	178.350	0	0
Contributii	326	10.03	192.340	0	192.340	60.000	48.000	48.000	36.340
Contributia asiguratorie pentru munca	327	10.03.07	192.340	0	192.340	60.000	48.000	48.000	36.340
TITLUL II BUNURI SI SERVICII	328	20	1.715.000	0	1.715.000	888.193	353.065	273.517	200.225
Bunuri si servicii	329	20.01	777.220	0	777.220	247.540	213.158	183.807	132.715
Furnituri de birou	330	20.01.01	7.618	0	7.618	3.118	1.500	1.500	1.500
Materiale pentru curatenie	331	20.01.02	2.000	0	2.000	500	500	500	500
Carburanti si lubrifianti	332	20.01.05	123.600	0	123.600	33.050	31.450	28.050	31.050
Piese de schimb	333	20.01.06	3.000	0	3.000	500	1.000	1.000	500
Materiale si prestari de servicii cu caracter functional	334	20.01.09	73.939	0	73.939	29.004	24.343	13.592	7.000
Alte bunuri si servicii pentru intretinere si functionare	335	20.01.30	567.063	0	567.063	181.368	154.365	139.165	92.165
Reparatii curente	336	20.02	189.634	0	189.634	108.134	33.500	27.000	21.000
Medicamente si materiale sanitare	337	20.04	4.400	0	4.400	850	1.250	1.250	1.050
Medicamente	338	20.04.01	1.900	0	1.900	350	550	550	450
Materiale sanitare	339	20.04.02	1.500	0	1.500	250	450	450	350
Dezinfectanti	340	20.04.04	1.000	0	1.000	250	250	250	250
Bunuri de natura obiectelor de inventar	341	20.05	475.498	0	475.498	426.761	42.537	5.600	600
Uniforme si echipament	342	20.05.01	350.553	0	350.553	344.553	3.400	2.600	0
Alte obiecte de inventar	343	20.05.30	124.945	0	124.945	82.208	39.137	3.000	600
Deplasari, detasari, transferari	344	20.06	28.390	0	28.390	5.390	12.000	11.000	0
Deplasari interne, detasari, transferari	345	20.06.01	28.390	0	28.390	5.390	12.000	11.000	0
Pregatire profesionala	346	20.13	11.000	0	11.000	2.200	7.800	1.000	0
Protectia muncii	347	20.14	2.000	0	2.000	500	500	500	500
Alte cheltuieli	348	20.30	226.858	0	226.858	96.818	42.320	43.350	44.360
Prime de asigurare non-viata	349	20.30.03	41.340	0	41.340	16.300	7.320	8.360	9.360

DENUMIREA INDICATORILOR

Denumirea indicatorilor	Cod rand	Cod indicator	Program aprobat	Influente	Program rectificat	Program trimestrial			
						Trim I	Trim II	Trim III	Trim IV
alte cheltuieli cu bunuri si servicii	350	20.30.30	185.518	0	185.518	80.518	35.000	35.000	35.000
<b>TITLUL XI ALTE CHELTUIELI</b>	351	59	177.500	0	177.500	90.000	30.000	30.000	27.500
Burse	352	59.01	0	0	0	0	0	0	0
Despagubiri civile	353	59.17	50.000	0	50.000	50.000	0	0	0
Sume aferente persoanelor cu handicap neincadrate	354	59.40	127.500	0	127.500	40.000	30.000	30.000	27.500
<b>CHELTUIELI DE CAPITAL</b>	355	70	722.316	0	722.316	282.400	201.850	193.479	44.587
<b>TITLUL XIII ACTIVE NEFINANCIARE</b>	356	71	722.316	0	722.316	282.400	201.850	193.479	44.587
Active fixe	357	71.01	722.316	0	722.316	282.400	201.850	193.479	44.587
Constructii	358	71.01.01	257.050	0	257.050	0	212.050	45.000	0
Masini, echipamente si mijloace de transport	359	71.01.02	177.587	0	177.587	160.000	-100.000	73.000	44.587
Mobilier, aparatura birou si alte active corporale	360	71.01.03	199.329	0	199.329	100.000	56.850	42.479	0
Alte active fixe	361	71.01.30	88.350	0	88.350	22.400	32.950	33.000	0
Din total capitol	362	61.02.03	12.336.966	0	12.336.966	4.455.293	2.477.115	2.814.796	2.589.762
Ordine publica	363	61.02.03.04	12.336.966	0	12.336.966	4.455.293	2.477.115	2.814.796	2.589.762
Politie locala	364	61.02.05	677.850	0	677.850	179.500	233.550	186.000	78.800
Protectie civila si protectie contra incendiilor (protectie civila nonmilitara)	365	64.02	131.788.336	1.381.500	133.169.836	41.394.391	45.997.143	27.551.735	18.226.567
<b>Partea a III-a CHELTUIELI SOCIAL-CULTURALE</b>	366	65.02	52.676.693	1.218.500	53.895.193	20.135.992	18.892.971	9.453.067	5.413.163
Invatamant	367	01	40.372.162	951.000	41.323.162	17.025.973	13.020.843	6.401.332	4.875.014
<b>CHELTUIELI CURENTE</b>	368	20	23.457.077	951.000	24.408.077	9.406.237	8.247.943	4.094.132	2.659.765
<b>TITLUL II BUNURI SI SERVICII</b>	369	20.01	14.589.780	340.000	14.929.780	6.243.449	4.735.112	1.828.466	2.122.753
Bunuri si servicii	370	20.01.01	231.167	0	231.167	60.276	80.634	47.700	42.557
Furnituri de birou	371	20.01.02	457.422	0	457.422	139.389	137.078	109.251	71.704
Materiale pentru curatenie	372	20.01.03	8.535.609	255.000	8.790.609	4.150.021	2.763.906	750.936	1.125.746
Incalzit, iluminat si forta motrica	373	20.01.04	1.429.396	75.000	1.504.396	460.730	485.500	296.300	261.866
Apa, canal si salubritate	374	20.01.05	9.500	0	9.500	2.500	6.000	0	1.000
Carburanti si lubrifianti	375	20.01.06	13.000	0	13.000	1.760	8.280	380	2.580
Piese de schimb	376	20.01.07	298.460	0	298.460	76.620	123.870	40.510	57.460
Transport	377	20.01.08	287.394	0	287.394	84.560	79.415	64.440	58.979
Posta, telecomunicatii, radio, tv, internet	378	20.01.09	616.125	0	616.125	267.150	160.742	91.909	96.324
Materiale si prestari de servicii cu caracter functional	379	20.01.30	2.711.707	10.000	2.721.707	1.000.443	889.687	427.040	404.537
Alte bunuri si servicii pentru intretinere si functionare	380	20.02	6.065.502	611.000	6.676.502	2.085.151	2.424.921	1.864.887	301.543
Reparatii curente	381	20.04	2.000	0	2.000	0	1.000	0	1.000
Medicamente si materiale sanitare									

DENUMIREA INDICATORILOR

	Cod rand	Cod indicator	Program aprobat	Influenta	Program rectificat	Program trimestrial			
						Trim I	Trim II	Trim III	Trim IV
Medicamente	382	20.04.01	2.000	0	2.000	0	1.000	0	1.000
Bunuri de natura obiectelor de inventar	383	20.05	2.125.206	0	2.125.206	848.782	848.360	298.600	131.464
Uniforme si echipament	384	20.05.01	2.000	0	2.000	1.000	0	1.000	0
Lenjerie si accesorii de pat	385	20.05.03	20.000	0	20.000	8.000	10.000	2.000	0
Alte obiecte de inventar	386	20.05.30	2.103.206	0	2.103.206	839.782	838.360	298.600	131.464
Deplasari, detasari, transferari	387	20.06	62.300	0	62.300	16.890	33.700	6.000	5.710
Deplasari interne, detasari, transferari	388	20.06.01	62.300	0	62.300	16.890	33.700	6.000	5.710
Materiale de laborator	389	20.09	3.000	0	3.000	1.500	1.500	0	0
Carti, publicatii si materiale documentare	390	20.11	94.100	0	94.100	26.055	38.950	11.700	17.395
consultanta si expertiza	391	20.12	6.000	0	6.000	2.000	0	2.000	2.000
Pregatire profesionala	392	20.13	388.699	0	388.699	126.850	142.830	59.519	59.500
Protectia muncii	393	20.14	21.500	0	21.500	1.990	6.850	5.760	6.900
Cheltuieli judiciare si extrajudiciare derivate din actiuni in reprezentarea intereselor statului, potrivit dispozitiilor legale	394	20.25	200	0	200	100	100	0	0
Alte cheltuieli	395	20.30	98.790	0	98.790	53.470	14.620	19.200	11.500
Prime de asigurare non-viata	396	20.30.03	2.350	0	2.350	0	2.350	0	0
alte cheltuieli cu bunuri si servicii	397	20.30.30	96.440	0	96.440	53.470	12.270	19.200	11.500
TITLUL VI TRANSFERURI INTRE UNITATI ALE ADMINISTRATIEI PUBLICE	398	51	200.000	0	200.000	93.000	54.000	50.000	3.000
Transferuri curente	399	51.01	200.000	0	200.000	93.000	54.000	50.000	3.000
Transferuri catre institutii publice	400	51.01.01	200.000	0	200.000	93.000	54.000	50.000	3.000
TITLUL VII ALTE TRANSFERURI	401	55	7.801.070	0	7.801.070	2.338.497	1.958.620	1.947.210	1.556.743
A. Transferuri interne	402	55.01	7.801.070	0	7.801.070	2.338.497	1.958.620	1.947.210	1.556.743
Restructurarea industriei de aparare	403	55.01.01	0	0	0	0	0	0	0
Finantarea invatamantului particular sau confesional acreditat	404	55.01.63	7.801.070	0	7.801.070	2.338.497	1.958.620	1.947.210	1.556.743
TITLUL IX ASISTENTA SOCIALA	405	57	1.318.930	0	1.318.930	322.503	413.380	265.790	317.257
Asigurari sociale	406	57.01	0	0	0	0	0	0	0
Ajutoare sociale	407	57.02	1.318.930	0	1.318.930	322.503	413.380	265.790	317.257
Ajutoare sociale in numerar	408	57.02.01	848.930	0	848.930	215.503	256.380	113.790	263.257
Ajutoare sociale in natura	409	57.02.02	450.000	0	450.000	100.000	150.000	150.000	50.000
Tichete de cresa si tichete sociale pentru gradinita	410	57.02.03	20.000	0	20.000	7.000	7.000	2.000	4.000
TITLUL X Proiecte cu finantare din fonduri externe nerambursabile aferente cadrului financiar 2014-2020	411	58	6.956.620	0	6.956.620	4.704.571	2.021.800	0	230.249
Programa din Fondul European de Dezvoltare Regionala (FEDR)	412	58.01	6.956.620	0	6.956.620	4.704.571	2.021.800	0	230.249
Finantarea nationala	413	58.01.01	963.304	0	963.304	625.497	303.270	0	34.537



DENUMIREA INDICATORILOR

	Cod rand	Cod indicator	Program aprobat	Influenta	Program rectificat	Program trimestrial			
						Trim I	Trim II	Trim III	Trim IV
Finantarea externa nerambursabila	414	58.01.02	5 458.726	0	5 458.726	3.544.484	1.718.530	0	195.712
Cheltuieli neeligibile	415	58.01.03	534.590	0	534.590	534.590	0	0	0
TITLUL XI ALTE CHELTUIELI	416	59	638.465	0	638.465	161.165	325.100	44.200	108.000
Burse	417	59.01	570.000	0	570.000	92.700	325.100	44.200	108.000
Actiuni cu caracter stiintific si social-cultural	418	59.22	68.465	0	68.465	68.465	0	0	0
CHELTUIELI DE CAPITAL	419	70	12.304.531	267.500	12.572.031	3.110.019	5.872.128	3.051.735	538.149
TITLUL XIII ACTIVE NEFINANCIARE	420	71	12.304.531	267.500	12.572.031	3.110.019	5.872.128	3.051.735	538.149
Active fixe	421	71.01	11.896.571	167.500	12.064.071	3.082.059	5.712.128	2.721.735	538.149
Constructii	422	71.01.01	5.981.785	0	5.981.785	744.866	3.367.000	1.550.419	319.500
Masini, echipamente si mijloace de transport	423	71.01.02	252.500	0	252.500	10.000	224.000	16.500	2.000
Mobilier, aparatura birouita si alte active corporale	424	71.01.03	706.065	57.500	763.565	394.587	195.400	147.516	26.062
Alte active fixe	425	71.01.30	4.956.221	110.000	5.066.221	1.942.606	1.925.728	1.007.300	190.587
Reparatii capitale aferente activelor fixe	426	71.03	407.960	100.000	507.960	17.960	160.000	330.000	0
Din total capitul									
Invatamant prescolar si primar	427	65.02.03	11.184.815	51.000	11.235.815	3.910.854	3.428.029	2.219.526	1.677.406
Invatamant prescolar	428	65.02.03.01	8.081.615	51.000	8.132.615	2.903.822	2.437.989	1.538.838	1.251.966
Invatamant primar	429	65.02.03.02	3.103.200	0	3.103.200	1.007.032	990.040	680.688	425.440
Invatamant secundar	430	65.02.04	40.405.878	1.167.500	41.573.378	15.916.138	15.131.942	7.063.541	3.461.757
Invatamant secundar inferior	431	65.02.04.01	10.722.348	400.000	11.122.348	3.567.654	4.171.170	2.231.223	1.152.301
Invatamant secundar superior	432	65.02.04.02	29.683.530	767.500	30.451.030	12.348.484	10.960.772	4.832.318	2.309.456
Invatamant profesional	433	65.02.04.03	0	0	0	0	0	0	0
Invatamant postliceal	434	65.02.05	200.000	0	200.000	93.000	54.000	50.000	3.000
Alte cheltuieli in domeniul invatamantului	435	65.02.50	886.000	0	886.000	216.000	279.000	120.000	271.000
<b>Sanatate</b>	<b>436</b>	<b>66.02</b>	<b>8.183.672</b>	<b>0</b>	<b>8.183.672</b>	<b>1.963.052</b>	<b>2.766.330</b>	<b>2.257.650</b>	<b>1.196.640</b>
CHELTUIELI CURENTE	437	01	8.026.120	0	8.026.120	1.805.500	2.766.330	2.257.650	1.196.640
TITLUL I CHELTUIELI DE PERSONAL	438	10	4.850.000	0	4.850.000	1.570.300	911.430	1.186.380	1.181.890
Cheltuieli salariale in bani	439	10.01	4.670.090	0	4.670.090	1.543.810	810.990	1.159.890	1.155.400
Salarii de baza	440	10.01.01	4.440.890	0	4.440.890	1.487.610	749.690	1.103.590	1.100.000
Sporuri pentru conditii de munca	441	10.01.05	5.900	0	5.900	5.900	0	0	0
Alte sporuri	442	10.01.06	17.100	0	17.100	0	6.000	6.000	5.100
Indemnizatie de hrana	443	10.01.17	206.200	0	206.200	50.300	55.300	50.300	50.300
Cheltuieli salariale in natura	444	10.02	73.950	0	73.950	0	73.950	0	0
Tichete de vacanta	445	10.02.06	73.950	0	73.950	0	73.950	0	0

DENUMIREA INDICATORILOR	Cod rand	Cod indicator	Program aprobat	Influenta	Program rectificat	Program trimestrial			
						Trim I	Trim II	Trim III	Trim IV
Contributii	446	10.03	105.960	0	105.960	26.490	26.490	26.490	26.490
Contributia asiguratorie pentru munca	447	10.03.07	105.960	0	105.960	26.490	26.490	26.490	26.490
TITLUL II BUNURI SI SERVICII	448	20	122.320	0	122.320	16.700	44.600	58.770	2.250
Bunuri si servicii	449	20.01	9.280	0	9.280	2.530	2.250	2.250	2.250
Furnituri de birou	450	20.01.01	0	0	0	0	0	0	0
Alte bunuri si servicii pentru intretinere si functionare	451	20.01.30	9.280	0	9.280	2.530	2.250	2.250	2.250
Medicamente si materiale sanitare	452	20.04	66.000	0	66.000	0	33.000	33.000	0
Medicamente	453	20.04.01	32.000	0	32.000	0	16.000	16.000	0
Materiale sanitare	454	20.04.02	34.000	0	34.000	0	17.000	17.000	0
Bunuri de natura obiectelor de inventar	455	20.05	47.040	0	47.040	14.170	9.350	23.520	0
Alte obiecte de inventar	456	20.05.30	47.040	0	47.040	14.170	9.350	23.520	0
TITLUL VI TRANSFERURI INTRE UNITATI ALE ADMINISTRATIEI PUBLICE	457	51	3.000.000	0	3.000.000	200.000	1.800.000	1.000.000	0
Transferuri curente	458	51.01	3.000.000	0	3.000.000	200.000	1.800.000	1.000.000	0
Transferuri catre institutii publice	459	51.01.01	0	0	0	0	0	0	0
Transferuri din bugetele consiliilor locale si judetene pentru acordarea unor ajutoare catre unitatile administrativ-teritoriale in situatii de extrema dificultate	460	51.01.24	3.000.000	0	3.000.000	200.000	1.800.000	1.000.000	0
TITLUL XI ALTE CHELTUIELI	461	59	53.800	0	53.800	18.500	10.300	12.500	12.500
Burse	462	59.01	0	0	0	0	0	0	0
Sume aferente persoanelor cu handicap neincadrate	463	59.40	53.800	0	53.800	18.500	10.300	12.500	12.500
CHELTUIELI DE CAPITAL	464	70	157.552	0	157.552	157.552	0	0	0
TITLUL XIII ACTIVE NEFINANCIARE	465	71	157.552	0	157.552	157.552	0	0	0
Active fixe	466	71.01	157.552	0	157.552	157.552	0	0	0
Constructii	467	71.01.01	0	0	0	0	0	0	0
Masini, echipamente si mijloace de transport	468	71.01.02	157.552	0	157.552	157.552	0	0	0
Din total capital									
Servicii medicale in unitati sanitare cu paturi	469	66.02.06	0	0	0	0	0	0	0
Spatiale generale	470	66.02.06.01	0	0	0	0	0	0	0
Servicii de sanatate publica	471	66.02.08	5.183.672	0	5.183.672	1.763.052	966.330	1.257.650	1.196.640
Alte cheltuieli in domeniul sanatatii	472	66.02.50	3.000.000	0	3.000.000	200.000	1.800.000	1.000.000	0
Alte institutii si actiuni sanitare	473	66.02.50.50	3.000.000	0	3.000.000	200.000	1.800.000	1.000.000	0
Cultura, recreere si religie	474	67.02	39.353.851	50.000	39.403.851	10.746.335	15.692.272	7.985.323	4.979.921
CHELTUIELI CURENTE	475	01	30.118.201	50.000	30.168.201	7.992.288	13.790.672	4.991.320	3.393.921
TITLUL I CHELTUIELI DE PERSONAL	476	10	8.885.000	0	8.885.000	2.685.970	2.088.580	2.103.400	2.007.050
Cheltuieli salariale in bani	477	10.01	8.433.350	0	8.433.350	2.622.970	1.789.630	2.055.300	1.965.450

DENUMIREA INDICATORILOR

	Cod rand	Cod indicator	Program aprobat	Influente	Program rectificat	Program trimestrial			
						Trim I	Trim II	Trim III	Trim IV
Salarii de baza	478	10.01.01	7.610.450	0	7.610.450	2.416.670	1.583.330	1.850.000	1.760.450
Sporuri pentru conditii de munca	479	10.01.05	114.000	0	114.000	28.500	28.500	28.500	28.500
Indemnizatii de delegare	480	10.01.13	10.000	0	10.000	3.000	3.000	2.000	2.000
Indemnizatie de hrana	481	10.01.17	698.900	0	698.900	174.800	174.800	174.800	174.500
Cheltuii salariale in natura	482	10.02	257.850	0	257.850	7.000	250.850	0	0
Tichete de vacanta	483	10.02.06	257.850	0	257.850	7.000	250.850	0	0
Contributii	484	10.03	193.800	0	193.800	56.000	48.100	48.100	41.600
Contributia asiguratorie pentru munca	485	10.03.07	193.800	0	193.800	56.000	48.100	48.100	41.600
TITLUL II BUNURI SI SERVICII	486	20	6.386.500	0	6.386.500	2.602.150	3.123.050	622.300	39.000
Bunuri si servicii	487	20.01	4.265.885	0	4.265.885	1.360.195	2.393.400	479.300	33.000
Furnituri de birou	488	20.01.01	7.300	0	7.300	4.100	3.100	100	0
Materiale pentru curatenie	489	20.01.02	33.000	0	33.000	19.000	10.000	2.000	2.000
Incaizat, iluminat si forta motrica	490	20.01.03	533.000	0	533.000	322.000	165.000	21.000	25.000
Apa, canal si salubritate	491	20.01.04	146.000	0	146.000	61.000	52.500	32.500	0
Carburanti si lubrifianti	492	20.01.05	274.000	0	274.000	124.000	150.000	0	0
Posta, telecomunicatii, radio, tv, internet	493	20.01.08	44.000	0	44.000	12.000	21.800	10.200	0
Materiale si prestari de servicii cu caracter functional	494	20.01.09	846.000	0	846.000	292.000	554.000	0	0
Alte bunuri si servicii pentru intretinere si functionare	495	20.01.30	2.382.595	0	2.382.595	526.935	1.437.000	413.500	6.000
Reparatii curente	496	20.02	1.513.200	0	1.513.200	1.033.750	354.450	124.000	1.000
Medicamente si materiale sanitare	497	20.04	2.000	0	2.000	0	2.000	0	0
Materiale sanitare	498	20.04.02	2.000	0	2.000	0	2.000	0	0
Bunuri de natura obiectelor de inventar	499	20.05	138.500	0	138.500	40.000	97.500	0	1.000
Uniforme si echipament	500	20.05.01	35.000	0	35.000	3.000	31.000	0	1.000
Alte obiecte de inventar	501	20.05.30	103.500	0	103.500	37.000	66.500	0	0
Deplasari, detasari, transferari	502	20.06	25.000	0	25.000	8.000	17.000	0	0
Deplasari interne, detasari, transferari	503	20.06.01	25.000	0	25.000	8.000	17.000	0	0
Pregatire profesionala	504	20.13	2.000	0	2.000	0	0	2.000	0
Protectia muncii	505	20.14	1.000	0	1.000	0	0	1.000	0
Alte cheltuieli	506	20.30	438.905	0	438.905	160.205	258.700	16.000	4.000
Prime de asigurare non-viata	507	20.30.03	126.000	0	126.000	34.000	92.000	0	0
Chirii	508	20.30.04	109.500	0	109.500	27.000	82.500	0	0
alte cheltuieli cu bunuri si servicii	509	20.30.30	203.405	0	203.405	99.205	84.200	16.000	4.000
TITLUL VI TRANSFERURI INTRE UNITATI ALE ADMINISTRATIEI PUBLICE	510	51	4.340.000	0	4.340.000	1.008.000	1.529.860	953.120	849.020
Transferuri curente	511	51.01	4.040.000	0	4.040.000	795.000	1.493.000	928.000	824.000

DENUMIREA INDICATORILOR

	Cod rand	Cod indicator	Program aprobat	Influenta	Program rectificat	Program trimestrial			
						Trim I	Trim II	Trim III	Trim IV
Transferuri catre institutii publice	512	51.01.01	4.040.000	0	4.040.000	795.000	1.493.000	928.000	824.000
Varsaminte din privatizare in contul general al trezoreriei statului	513	51.01.20	0	0	0	0	0	0	0
Transferuri de capital	514	51.02	300.000	0	300.000	213.000	36.860	25.120	25.020
Alte transferuri de capital catre institutii publice	515	51.02.29	300.000	0	300.000	213.000	36.860	25.120	25.020
TITLUL X Proiecte cu finantare din fonduri externe nerambursabile aferente cadrului financiar 2014-2020	516	58	174.701	0	174.701	116.468	11.882	0	46.351
Programa din Fondul European de Dezvoltare Regionala (FEDR)	517	58.01	174.701	0	174.701	116.468	11.882	0	46.351
Finantarea nationala	518	58.01.01	26.205	0	26.205	17.470	1.782	0	6.953
Finantarea externa nerambursabila	519	58.01.02	148.496	0	148.496	98.998	10.100	0	39.398
TITLUL XI ALTE CHELTUIELI	520	59	10.332.000	50.000	10.382.000	1.579.700	7.037.300	1.312.500	452.500
Burse	521	59.01	0	0	0	0	0	0	0
Asociatii si fundatii	522	59.11	4.150.000	0	4.150.000	1.126.200	1.383.800	1.230.000	410.000
Sustinerea cultelor	523	59.12	4.450.000	50.000	4.500.000	0	4.480.000	40.000	0
Actiuni cu caracter stiintific si social-cultural	524	59.22	1.551.000	0	1.551.000	400.000	1.151.000	0	0
Sume aferente persoanelor cu handicap neincadrate	525	59.40	181.000	0	181.000	53.500	42.500	42.500	42.500
CHELTUIELI DE CAPITAL	526	70	8.235.650	0	8.235.650	2.420.847	1.735.000	2.744.003	1.336.000
TITLUL XIII ACTIVE NEFINANCIARE	527	71	8.235.650	0	8.235.650	2.420.847	1.735.000	2.744.003	1.336.000
Active fixe	528	71.01	8.235.650	0	8.235.650	2.420.847	1.735.000	2.744.003	1.336.000
Constructii	529	71.01.01	7.102.053	0	7.102.053	2.168.050	1.185.000	2.594.003	1.155.000
Masini, echipamente si mijloace de transport	530	71.01.02	181.000	0	181.000	0	50.000	50.000	81.000
Mobilier, aparatura birou si alte active corporale	531	71.01.03	755.000	0	755.000	55.000	500.000	100.000	100.000
Alte active fixe	532	71.01.30	197.597	0	197.597	197.597	0	0	0
TITLUL XVII RAMBURSARI DE CREDITE	533	81	1.000.000	0	1.000.000	333.400	166.600	250.000	250.000
Rambursari de credite externe	534	81.01	0	0	0	0	0	0	0
Rambursari de credite externe contractate de ordonatorii de credite	535	81.01.01	0	0	0	0	0	0	0
Rambursari de credite interne	536	81.02	1.000.000	0	1.000.000	333.400	166.600	250.000	250.000
Rambursari de credite aferente datoriei publice interne locale	537	81.02.05	1.000.000	0	1.000.000	333.400	166.600	250.000	250.000
Din total capital									
Servicii culturale	538	67.02.03	6.268.670	0	6.268.670	1.715.270	2.661.960	1.003.420	888.020
Institutii publice de spectacole si concerte	539	67.02.03.04	5.644.500	0	5.644.500	1.226.100	2.526.960	1.003.420	888.020
Consolidarea si restaurarea monumentelor istorice	540	67.02.03.12	624.170	0	624.170	489.170	135.000	0	0
Alte servicii culturale	541	67.02.03.30	0	0	0	0	0	0	0
Servicii recreative si sportive	542	67.02.05	26.037.480	0	26.037.480	8.452.597	7.137.430	6.711.903	3.735.550
Sport	543	67.02.05.01	5.307.055	0	5.307.055	1.225.380	1.923.800	1.757.875	400.000

DENUMIREA INDICATORILOR	Cod rand	Cod indicator	Program aprobat	Influenta	Program rectificat	Program trimestrial			
						Trim I	Trim II	Trim III	Trim IV
Tineret	544	67.02.05.02	450.000	0	450.000	0	50.000	200.000	200.000
Intretinere gradini publice, parcuri, zone verzi, baze sportive si de agrement	545	67.02.05.03	20.280.425	0	20.280.425	7.227.217	5.163.630	4.754.028	3.135.550
Servicii religioase	546	67.02.06	500.000	0	500.000	0	0	200.000	300.000
Alte servicii în domeniile culturii, recreerii si religiei	547	67.02.50	6.547.701	50.000	6.597.701	578.468	5.892.882	70.000	56.351
<b>Asigurari si asistenta sociala</b>	<b>548</b>	<b>68.02</b>	<b>31.574.120</b>	<b>113.000</b>	<b>31.687.120</b>	<b>8.549.012</b>	<b>8.645.570</b>	<b>7.855.695</b>	<b>6.636.843</b>
CHELTUIELI CURENTE	549	01	31.521.620	113.000	31.634.620	8.535.887	8.632.445	7.842.570	6.623.718
TITLUL I CHELTUIELI DE PERSONAL	550	10	21.450.000	0	21.450.000	5.418.415	6.078.715	5.423.715	4.529.155
Cheeltieli salariale in bani	551	10.01	20.221.680	0	20.221.680	5.286.150	5.234.700	5.297.650	4.403.180
Salarii de baza	552	10.01.01	17.681.530	0	17.681.530	4.650.040	4.599.290	4.663.240	3.768.960
Spoturi pentru conditii de munca	553	10.01.05	292.700	0	292.700	73.700	73.000	73.000	73.000
Alte sporuri	554	10.01.06	68.000	0	68.000	17.000	17.000	17.000	17.000
Indemnizatii de delegare	555	10.01.13	10.000	0	10.000	3.000	3.000	2.000	2.000
Indemnizatie de hrana	556	10.01.17	2.169.450	0	2.169.450	542.410	542.410	542.410	542.220
Cheeltieli salariale in natura	557	10.02	773.450	0	773.450	18.525	730.275	12.325	12.325
Tichete de vacanta	558	10.02.06	773.450	0	773.450	18.525	730.275	12.325	12.325
Contributii	559	10.03	454.870	0	454.870	113.740	113.740	113.740	113.650
Contributia asiguratorie pentru munca	560	10.03.07	454.870	0	454.870	113.740	113.740	113.740	113.650
TITLUL II BUNURI SI SERVICII	561	20	2.590.000	113.000	2.703.000	1.118.122	619.560	485.685	479.633
Bunuri si servicii	562	20.01	342.044	35.000	377.044	168.844	117.400	53.425	47.375
Furnituri de birou	563	20.01.01	4.000	0	4.000	1.250	950	900	900
Material pentru curatenie	564	20.01.02	22.000	0	22.000	9.500	4.500	4.000	4.000
Incalzit, iluminat si forta motrica	565	20.01.03	117.000	20.000	137.000	66.000	50.000	13.000	8.000
Apa, canal si salubritate	566	20.01.04	14.000	0	14.000	5.500	2.950	2.900	2.650
Carburanti si lubrifianti	567	20.01.05	20.750	0	20.750	15.250	3.000	1.250	1.250
Piese de schimb	568	20.01.06	2.250	0	2.250	750	0	750	750
Posta, telecomunicatii, radio, tv, internet	569	20.01.08	8.000	0	8.000	4.000	1.750	1.125	1.125
Material si prestari de servicii cu caracter functional	570	20.01.09	60.000	0	60.000	15.000	15.000	15.000	15.000
Alte bunuri si servicii pentru intretinere si functionare	571	20.01.30	94.044	15.000	109.044	41.594	39.250	14.500	13.700
Reparatii curente	572	20.02	100.000	42.000	142.000	56.000	73.000	6.500	6.500
Hrana	573	20.03	1.951.375	25.000	1.976.375	833.750	389.375	376.250	377.000
Hrana pentru oameni	574	20.03.01	1.951.375	25.000	1.976.375	833.750	389.375	376.250	377.000
Medicamente si materiale sanitare	575	20.04	6.600	0	6.600	3.022	1.360	1.110	1.108
Medicamente	576	20.04.01	600	0	600	272	110	110	108

DENUMIREA INDICATORILOR

	Cod rand	Cod indicator	Program aprobat	Influenta	Program rectificat	Program trimestrial			
						Trim I	Trim II	Trim III	Trim IV
Materiale sanitare	577	20.04.02	3.000	0	3.000	750	750	750	750
Dezinfectanti	578	20.04.04	3.000	0	3.000	2.000	500	250	250
Bunuri de natura obiectelor de inventar	579	20.05	19.206	10.000	29.206	13.906	12.200	1.300	1.800
Uniforme si echipament	580	20.05.01	4.406	0	4.406	4.406	0	0	0
Alte obiecte de inventar	581	20.05.30	14.800	10.000	24.800	9.500	12.200	1.300	1.800
Deplasari, detasari, transferari	582	20.06	21.125	0	21.125	15.375	1.750	2.125	1.875
Deplasari interne, detasari, transferari	583	20.06.01	21.125	0	21.125	15.375	1.750	2.125	1.875
consultanta si expertiza	584	20.12	3.000	0	3.000	1.000	0	1.000	1.000
Pregatire profesionala	585	20.13	10.000	0	10.000	5.000	2.000	1.500	1.500
Protectia muncii	586	20.14	7.500	0	7.500	2.500	0	2.500	2.500
Cheltuieli judiciare si extrajudiciare derivate din actiuni in reprezentarea intereselor statului, potrivit dispozitiilor legale	587	20.25	2.400	1.000	3.400	600	1.600	600	600
Alte cheltuieli	588	20.30	126.750	0	126.750	28.125	20.875	39.375	38.375
Prime de asigurare non-viata	589	20.30.03	26.750	0	26.750	1.125	12.875	12.375	375
Chirii	590	20.30.04	11.000	0	11.000	0	0	0	11.000
alte cheltuieli cu bunuri si servicii	591	20.30.30	89.000	0	89.000	27.000	8.000	27.000	27.000
TITLUL IX ASISTENTA SOCIALA	592	57	6.625.520	0	6.625.520	1.765.000	1.702.920	1.702.920	1.454.680
Asigurari sociale	593	57.01	0	0	0	0	0	0	0
Ajutoare sociale	594	57.02	6.625.520	0	6.625.520	1.765.000	1.702.920	1.702.920	1.454.680
Ajutoare sociale in numerar	595	57.02.01	6.625.520	0	6.625.520	1.765.000	1.702.920	1.702.920	1.454.680
TITLUL XI ALTE CHELTUIELI	596	59	856.100	0	856.100	234.350	231.250	230.250	160.250
Burse	597	59.01	0	0	0	0	0	0	0
Asociatii si fundatii	598	59.11	228.000	0	228.000	80.000	50.000	49.000	49.000
Actiuni cu caracter stiintific si social-cultural	599	59.22	140.000	0	140.000	0	70.000	70.000	0
Surse aferente persoanelor cu handicap neincadrate	600	59.40	488.100	0	488.100	154.350	111.250	111.250	111.250
CHELTUIELI DE CAPITAL	601	70	52.500	0	52.500	13.125	13.125	13.125	13.125
TITLUL XIII ACTIVE NEFINANCIARE	602	71	52.500	0	52.500	13.125	13.125	13.125	13.125
Active fixe	603	71.01	52.500	0	52.500	13.125	13.125	13.125	13.125
Constructii	604	71.01.01	0	0	0	0	0	0	0
Alte active fixe	605	71.01.30	52.500	0	52.500	13.125	13.125	13.125	13.125
Din total capitol	606	68.02.04	0	0	0	0	0	0	0
Asistenta acordata persoanelor in varsta	607	68.02.05	22.862.220	0	22.862.220	5.887.000	6.431.420	5.843.060	4.700.740
Asistenta sociala in caz de boli si invaliditati	608	68.02.05.02	22.862.220	0	22.862.220	5.887.000	6.431.420	5.843.060	4.700.740
Asistenta sociala in caz de invaliditate									

DENUMIREA INDICATORILOR

Cod rand	Cod indicator	Program aprobat	Influenta	Program rectificat	Program trimestrial			
					Trim I	Trim II	Trim III	Trim IV
609	68.02.06	100.000	0	100.000	25.000	25.000	25.000	25.000
	Asistenta sociala pentru familie si copii	0	0	0	0	0	0	0
610	68.02.10	0	0	0	0	0	0	0
	Ajutoare pentru locuinte	0	0	0	0	0	0	0
611	68.02.11	2.652.500	113.000	2.765.500	744.522	759.560	631.235	630.183
	Crese	0	0	0	0	0	0	0
612	68.02.15	5.959.400	0	5.959.400	1.892.490	1.429.590	1.356.400	1.280.920
	Prevenirea excluderii sociale	0	0	0	0	0	0	0
613	68.02.15.01	528.000	0	528.000	120.000	160.000	159.000	89.000
	Ajutor social	0	0	0	0	0	0	0
614	68.02.15.02	5.431.400	0	5.431.400	1.772.490	1.269.590	1.197.400	1.191.920
	Cantina de ajutor social	0	0	0	0	0	0	0
615	68.02.15.50	0	0	0	0	0	0	0
	Alte cheltuieli in domeniul prevenirii excluderii sociale	0	0	0	0	0	0	0
616	69.02	76.253.864	0	76.253.864	25.808.844	25.286.455	13.472.352	11.686.173
	Partea a IV-a SERVICII SI DEZVOLTARE PUBLICA, LOCUINTE, MEDIU SI APE	0	0	0	0	0	0	0
617	70.02	46.094.857	0	46.094.857	11.354.954	16.609.575	10.591.375	7.538.953
	Locuinte, servicii si dezvoltare publica	0	0	0	0	0	0	0
618	01	28.612.818	0	28.612.818	9.231.260	8.874.518	6.065.375	4.441.665
	CHELTUIELI CURENTE	0	0	0	0	0	0	0
619	10	7.415.000	0	7.415.000	2.060.680	2.033.580	1.809.290	1.511.450
	TITLUL I CHELTUIELI DE PERSONAL	0	0	0	0	0	0	0
620	10.01	7.058.040	0	7.058.040	2.019.980	1.795.980	1.769.890	1.472.190
	Cheltuieli salariale in bani	0	0	0	0	0	0	0
621	10.01.01	6.345.030	0	6.345.030	1.830.000	1.619.000	1.594.910	1.301.120
	Salarii de baza	0	0	0	0	0	0	0
622	10.01.05	139.200	0	139.200	41.000	34.000	34.000	30.200
	Sporuri pentru conditii de munca	0	0	0	0	0	0	0
623	10.01.13	10.000	0	10.000	8.000	2.000	0	0
	Indemnizatii de delegare	0	0	0	0	0	0	0
624	10.01.17	563.810	0	563.810	140.980	140.980	140.980	140.870
	Indemnizatii de hrana	0	0	0	0	0	0	0
625	10.02	199.500	0	199.500	1.300	198.200	0	0
	Cheltuieli salariale in natura	0	0	0	0	0	0	0
626	10.02.06	199.500	0	199.500	1.300	198.200	0	0
	Tichete de vacanta	0	0	0	0	0	0	0
627	10.03	157.460	0	157.460	39.400	39.400	39.400	39.260
	Contributii	0	0	0	0	0	0	0
628	10.03.07	157.460	0	157.460	39.400	39.400	39.400	39.260
	Contributia asiguratorie pentru munca	0	0	0	0	0	0	0
629	20	13.989.000	0	13.989.000	5.082.200	4.395.800	2.360.300	2.150.700
	TITLUL II BUNURI SI SERVICII	0	0	0	0	0	0	0
630	20.01	7.754.600	0	7.754.600	3.172.700	1.914.800	1.349.400	1.317.700
	Bunuri si servicii	0	0	0	0	0	0	0
631	20.01.01	20.000	0	20.000	4.000	9.000	4.000	3.000
	Furnituri de birou	0	0	0	0	0	0	0
632	20.01.02	42.000	0	42.000	6.000	16.000	10.000	10.000
	Materiale pentru curatenie	0	0	0	0	0	0	0
633	20.01.03	2.382.500	0	2.382.500	954.000	534.000	309.000	585.500
	Incalziti, iluminati si forta motrica	0	0	0	0	0	0	0
634	20.01.04	2.036.800	0	2.036.800	1.100.000	521.600	415.200	0
	Apa, canal si salubritate	0	0	0	0	0	0	0
635	20.01.05	90.000	0	90.000	25.000	24.000	16.000	25.000
	Carburanti si lubrifianti	0	0	0	0	0	0	0
636	20.01.08	15.000	0	15.000	4.000	4.000	4.000	3.000
	Posta, telecomunicatii, radio, tv, internet	0	0	0	0	0	0	0
637	20.01.09	1.876.000	0	1.876.000	701.000	485.000	300.000	390.000
	Materiale si prestari de servicii cu caracter functional	0	0	0	0	0	0	0
638	20.01.30	1.292.300	0	1.292.300	378.700	321.200	291.200	301.200
	Alte bunuri si servicii pentru intretinere si functionare	0	0	0	0	0	0	0
639	20.02	2.031.900	0	2.031.900	600.900	1.331.000	100.000	0
	Reparatii curente	0	0	0	0	0	0	0
640	20.05	335.000	0	335.000	160.000	175.000	0	0
	Bunuri de natura obiectelor de inventar	0	0	0	0	0	0	0
641	20.05.30	335.000	0	335.000	160.000	175.000	0	0
	Alte obiecte de inventar	0	0	0	0	0	0	0

DENUMIREA INDICATORILOR	Cod rand	Cod indicator	Program aprobat	Influenta	Program rectificat	Program trimestrial			
						Trim I	Trim II	Trim III	Trim IV
Deplasari, detasari, transferari	642	20.06	3.000	0	3.000	1.100	1.000	900	0
Deplasari interne, detasari, transferari	643	20.06.01	3.000	0	3.000	1.100	1.000	900	0
consultanta si expertiza	644	20.12	55.800	0	55.800	15.800	20.000	20.000	0
Pregatire profesionala	645	20.13	5.000	0	5.000	0	5.000	0	0
Protectia muncii	646	20.14	26.000	0	26.000	26.000	0	0	0
Alte cheltuieli	647	20.30	3.777.700	0	3.777.700	1.105.700	949.000	890.000	833.000
Prime de asigurare non-viata	648	20.30.03	60.000	0	60.000	1.000	59.000	0	0
Chirii	649	20.30.04	93.700	0	93.700	33.700	20.000	20.000	20.000
alte cheltuieli cu bunuri si servicii	650	20.30.30	3.624.000	0	3.624.000	1.071.000	870.000	870.000	813.000
<b>Titlul VIII PROIECTE CU FINANTARE DIN FONDURI EXTERNE NERAMBURSABILE (FEN) POSTADERARE</b>	<b>651</b>	<b>56</b>	<b>3.471.576</b>	<b>0</b>	<b>3.471.576</b>	<b>1.318.712</b>	<b>1.344.506</b>	<b>791.198</b>	<b>17.160</b>
Programa din Fondul European de Dezvoltare Regionala (FEDR)	652	56.01	59.110	0	59.110	12.599	8.956	20.395	17.160
Finantarea Uniunii Europene	653	56.01.02	59.110	0	59.110	12.599	8.956	20.395	17.160
Programul de cooperare elvetiano-Roman vizand reducerea disparitatilor economice si sociale in cadrul Uniunii Europene extinse	654	56.25	3.412.466	0	3.412.466	1.306.113	1.335.550	770.803	0
Finantarea nationala	655	56.25.01	597.918	0	597.918	233.545	233.585	130.788	0
Finantarea externa nerambursabila	656	56.25.02	2.692.769	0	2.692.769	1.051.789	1.051.965	589.015	0
Cheltuieli neeligibile	657	56.25.03	121.779	0	121.779	20.779	50.000	51.000	0
<b>TITLUL X Proiecte cu finantare din fonduri externe nerambursabile aferente cadrului financiar 2014-2020</b>	<b>658</b>	<b>58</b>	<b>3.597.342</b>	<b>0</b>	<b>3.597.342</b>	<b>726.868</b>	<b>1.067.882</b>	<b>1.071.837</b>	<b>730.755</b>
Programa din Fondul European de Dezvoltare Regionala (FEDR)	659	58.01	3.597.342	0	3.597.342	726.868	1.067.882	1.071.837	730.755
Finantarea nationala	660	58.01.01	458.568	0	458.568	68.514	160.182	160.776	69.096
Finantarea externa nerambursabila	661	58.01.02	2.598.553	0	2.598.553	388.243	907.700	911.061	391.549
Cheltuieli neeligibile	662	58.01.03	540.221	0	540.221	270.111	0	0	270.110
<b>TITLUL XI ALTE CHELTUIELI</b>	<b>663</b>	<b>59</b>	<b>139.900</b>	<b>0</b>	<b>139.900</b>	<b>42.800</b>	<b>32.750</b>	<b>32.750</b>	<b>31.600</b>
Burse	664	59.01	0	0	0	0	0	0	0
Sume aferente persoanelor cu handicap neincadrate	665	59.40	139.900	0	139.900	42.800	32.750	32.750	31.600
<b>CHELTUIELI DE CAPITAL</b>	<b>666</b>	<b>70</b>	<b>17.482.039</b>	<b>0</b>	<b>17.482.039</b>	<b>2.123.694</b>	<b>7.735.057</b>	<b>4.526.000</b>	<b>3.097.288</b>
<b>TITLUL XIII ACTIVE NEFINANCIARE</b>	<b>667</b>	<b>71</b>	<b>17.482.039</b>	<b>0</b>	<b>17.482.039</b>	<b>2.123.694</b>	<b>7.735.057</b>	<b>4.526.000</b>	<b>3.097.288</b>
Active fixe	668	71.01	17.482.039	0	17.482.039	2.123.694	7.735.057	4.526.000	3.097.288
Construcii	669	71.01.01	10.454.751	0	10.454.751	1.679.694	5.225.057	2.300.000	1.250.000
Masini, echipamente si mijloace de transport	670	71.01.02	40.000	0	40.000	10.000	20.000	10.000	0
Mobilier, aparatura birou si alte active corporale	671	71.01.03	520.000	-3.000	517.000	84.000	347.000	66.000	20.000
Alte active fixe	672	71.01.30	6.467.288	3.000	6.470.288	350.000	2.143.000	2.150.000	1.827.288



DENUMIREA INDICATORILOR	Cod rand	Cod indicator	Program aprobat	Influenta	Program rectificat	Program trimestrial			
						Trim I	Trim II	Trim III	Trim IV
Din total capitol:									
Alimentare cu apa si amenajari hidrotehnice	673	70.02.05	1.262.047	0	1.262.047	526.990	735.057	0	0
Alimentare cu apa	674	70.02.05.01	1.262.047	0	1.262.047	526.990	735.057	0	0
Amenajari hidrotehnice	675	70.02.05.02	0	0	0	0	0	0	0
Iluminat public si electrificari rurale	676	70.02.06	10.787.198	0	10.787.198	2.639.345	4.510.550	2.295.803	1.341.500
Alimentare cu gaze naturale in localitati	677	70.02.07	426.675	0	426.675	186.675	140.000	100.000	0
Alte servicii in domeniul locuintei, serviciilor si dezvoltarii comunale	678	70.02.50	33.618.937	0	33.618.937	8.001.944	11.223.968	8.195.572	6.197.453
<b>Protectia mediului</b>	<b>679</b>	<b>74.02</b>	<b>30.159.007</b>	<b>0</b>	<b>30.159.007</b>	<b>14.453.890</b>	<b>8.676.920</b>	<b>2.880.977</b>	<b>4.147.220</b>
CHELTUIELI CURENTE	680	01	27.210.897	0	27.210.897	14.155.780	7.351.920	2.855.977	2.847.220
TITLUL II BUNURI SI SERVICII	681	20	19.943.356	0	19.943.356	11.730.720	5.656.576	2.337.540	218.520
Bunuri si servicii	682	20.01	19.731.906	0	19.731.906	11.655.820	5.596.626	2.299.140	180.320
Furnituri de birou	683	20.01.01	0	0	0	0	0	0	0
Materiale pentru curatenie	684	20.01.02	2.880	0	2.880	720	720	720	720
Incalzit, iluminat si forta motrica	685	20.01.03	73.306	0	73.306	1.000	21.306	25.500	25.500
Apa, canal si salubritate	686	20.01.04	19.089.320	0	19.089.320	11.500.000	5.450.500	2.138.820	0
Posta, telecomunicatii, radio, tv, internet	687	20.01.08	14.400	0	14.400	3.600	3.600	3.600	3.600
Materiale si prestari de servicii cu caracter functional	688	20.01.09	2.000	0	2.000	500	500	500	500
Alte bunuri si servicii pentru intretinere si functionare	689	20.01.30	550.000	0	550.000	150.000	120.000	130.000	150.000
Hrana	690	20.03	149.550	0	149.550	36.000	41.550	36.000	36.000
Hrana pentru animale	691	20.03.02	149.550	0	149.550	36.000	41.550	36.000	36.000
Bunuri de natura obiectelor de inventar	692	20.05	20.300	0	20.300	1.500	17.000	1.000	800
Uniforme si echipament	693	20.05.01	17.300	0	17.300	1.500	14.000	1.000	800
Alte obiecte de inventar	694	20.05.30	3.000	0	3.000	0	3.000	0	0
Deplasari, detasari, transferari	695	20.06	5.600	0	5.600	1.400	1.400	1.400	1.400
Deplasari interne, detasari, transferari	696	20.06.01	5.600	0	5.600	1.400	1.400	1.400	1.400
Cheutieli judiciare si extrajudiciare derivate din actiuni in reprezentarea intereselor statului, potrivit dispozitiilor legale	697	20.25	30.000	0	30.000	30.000	0	0	0
Alte cheltuieli	698	20.30	6.000	0	6.000	6.000	0	0	0
Chirii	699	20.30.04	6.000	0	6.000	6.000	0	0	0
TITLUL VII ALTE TRANSFERURI	700	55	2.726.737	0	2.726.737	1.390.000	809.500	427.237	100.000
A. Transferuri interne	701	55.01	2.726.737	0	2.726.737	1.390.000	809.500	427.237	100.000
Programe cu finantare rambursabila	702	55.01.03	0	0	0	0	0	0	0
Programe de dezvoltare	703	55.01.13	2.477.237	0	2.477.237	1.300.000	650.000	427.237	100.000
Transferuri din bugetul local catre asociatiile de dezvoltare intercomunitara	704	55.01.42	249.500	0	249.500	80.000	159.500	0	0

DENUMIREA INDICATORILOR	Cod rand	Cod indicator	Program aprobat	Influenta	Program rectificat	Program trimestrial			
						Trim I	Trim II	Trim III	Trim IV
TITLUL X Proiecte cu finantare din fonduri externe nerambursabile aferente cadrului financiar 2014-2020	705	58	4.533.660	0	4.533.660	1.035.060	878.700	91.200	2.528.700
Programa din Fondul European de Dezvoltare Regionala (FEDR)	706	58.01	4.533.660	0	4.533.660	1.035.060	878.700	91.200	2.528.700
Finantarea nationala	707	58.01.01	680.049	0	680.049	155.259	131.805	13.660	379.305
Finantarea externa nerambursabila	708	58.01.02	3.853.611	0	3.853.611	879.801	746.895	77.520	2.149.395
TITLUL XI ALTE CHELTUIELI	709	59	7.144	0	7.144	0	7.144	0	0
Despagubiri civile	710	59.17	7.144	0	7.144	0	7.144	0	0
CHELTUIELI DE CAPITAL	711	70	348.110	0	348.110	298.110	25.000	25.000	0
TITLUL XIII ACTIVE NEFINANCIARE	712	71	348.110	0	348.110	298.110	25.000	25.000	0
Active fixe	713	71.01	348.110	0	348.110	298.110	25.000	25.000	0
Constructii	714	71.01.01	298.110	0	298.110	298.110	0	0	0
Mobilier, aparatura birou si alte active corporale	715	71.01.03	50.000	0	50.000	0	25.000	25.000	0
TITLUL XVII RAMBURSARI DE CREDITE	716	81	2.600.000	0	2.600.000	0	1.300.000	0	1.300.000
Rambursari de credite externe	717	81.01	2.600.000	0	2.600.000	0	1.300.000	0	1.300.000
Rambursari de credite externe contractate de ordonatorii de credite	718	81.01.01	0	0	0	0	0	0	0
Rambursari de credite aferente datoriei publice externe locale	719	81.01.05	2.600.000	0	2.600.000	0	1.300.000	0	1.300.000
Din total capitol									
Reducerea si controlul poluarii	720	74.02.03	364.800	0	364.800	91.200	91.200	91.200	91.200
Salubritate si gestiunea deseurilor	721	74.02.05	22.027.737	0	22.027.737	12.930.720	6.188.720	2.689.777	218.520
Salubritate	722	74.02.05.01	19.950.500	0	19.950.500	11.730.720	5.663.720	2.337.540	218.520
Colectarea, tratarea si distrugerea deseurilor	723	74.02.05.02	2.077.237	0	2.077.237	1.200.000	525.000	352.237	0
Canalizarea si tratarea apelor reziduale	724	74.02.06	3.488.476	0	3.488.476	378.976	1.609.500	100.000	1.400.000
Alte servicii in domeniul protectiei mediului	725	74.02.50	4.277.994	0	4.277.994	1.052.994	787.500	0	2.437.500
<b>Partea a V-a ACTIUNI ECONOMICE</b>	<b>726</b>	<b>79.02</b>	<b>107.974.447</b>	<b>2.526.294</b>	<b>110.500.741</b>	<b>37.728.372</b>	<b>27.897.041</b>	<b>26.593.071</b>	<b>18.282.257</b>
<b>Actiuni generale economice, comerciale si de munca</b>	<b>727</b>	<b>80.02</b>	<b>5.103.877</b>	<b>335.820</b>	<b>5.439.697</b>	<b>2.070.912</b>	<b>1.982.091</b>	<b>855.847</b>	<b>530.847</b>
CHELTUIELI CURENTE	728	01	5.103.877	0	5.103.877	2.070.912	1.646.271	855.847	530.847
TITLUL X Proiecte cu finantare din fonduri externe nerambursabile aferente cadrului financiar 2014-2020	729	58	5.103.877	0	5.103.877	2.070.912	1.646.271	855.847	530.847
Programa din Fondul European de Dezvoltare Regionala (FEDR)	730	58.01	2.449.640	0	2.449.640	1.274.640	850.000	325.000	0
Finantarea nationala	731	58.01.01	24.514	0	24.514	24.514	0	0	0
Finantarea externa nerambursabila	732	58.01.02	220.626	0	220.626	220.626	0	0	0
Cheletuile neeligibile	733	58.01.03	2.204.500	0	2.204.500	1.029.500	850.000	325.000	0
Programa din Fondul Social European (FSE)	734	58.02	2.654.237	0	2.654.237	796.272	796.271	530.847	530.847
Finantarea nationala	735	58.02.01	398.136	0	398.136	119.441	119.441	79.627	79.627

DENUMIREA INDICATORILOR

Denumirea indicatorilor	Cod rand	Cod indicator	Program aprobat	Influenta	Program rectificat	Program trimestrial			
						Trim I	Trim II	Trim III	Trim IV
Finantarea externa nerambursabila	736	58.02.02	2.256.101	0	2.256.101	676.830	676.830	451.220	451.220
CHELTUIELI DE CAPITAL	737	70	0	335.820	335.820	0	335.820	0	0
TITLUL XIV ACTIVE FINANCIARE	738	72	0	335.820	335.820	0	335.820	0	0
Active financiare	739	72.01	0	335.820	335.820	0	335.820	0	0
Participare la capitalul social al societăților comerciale	740	72.01.01	0	335.820	335.820	0	335.820	0	0
Din total capital									
Actiuni generale economice si comerciale	741	80.02.01	5.103.877	335.820	5.439.697	2.070.912	1.982.091	855.847	530.847
Programe de dezvoltare regionala si sociala	742	80.02.01.10	2.204.500	0	2.204.500	1.029.500	850.000	325.000	0
Alte cheltuieli pentru actiuni generale economice si comerciale	743	80.02.01.30	2.899.377	335.820	3.235.197	1.041.412	1.132.091	530.847	530.847
<b>Combustibili si energie</b>	<b>744</b>	<b>81.02</b>	<b>27.149.900</b>	<b>0</b>	<b>27.149.900</b>	<b>10.684.900</b>	<b>5.670.000</b>	<b>6.072.500</b>	<b>4.722.500</b>
CHELTUIELI CURENTE	745	01	16.169.900	0	16.169.900	7.164.900	2.900.000	3.052.500	3.052.500
TITLUL II BUNURI SI SERVICII	746	20	3.164.900	0	3.164.900	3.164.900	0	0	0
Alte cheltuieli	747	20.30	3.164.900	0	3.164.900	3.164.900	0	0	0
alte cheltuieli cu bunuri si servicii	748	20.30.30	3.164.900	0	3.164.900	3.164.900	0	0	0
TITLUL IV SUBVENTII	749	40	13.005.000	0	13.005.000	4.000.000	2.900.000	3.052.500	3.052.500
Subventii pe produse	750	40.01	0	0	0	0	0	0	0
Subventii pentru acoperirea diferentelor de pret si tarif	751	40.03	13.005.000	0	13.005.000	4.000.000	2.900.000	3.052.500	3.052.500
CHELTUIELI DE CAPITAL	752	70	1.600.000	0	1.600.000	500.000	1.100.000	0	0
TITLUL XIII ACTIVE NEFINANCIARE	753	71	1.600.000	0	1.600.000	500.000	1.100.000	0	0
Active fixe	754	71.01	1.600.000	0	1.600.000	500.000	1.100.000	0	0
Construcții	755	71.01.01	1.000.000	0	1.000.000	500.000	500.000	0	0
Alte active fixe	756	71.01.30	600.000	0	600.000	0	600.000	0	0
TITLUL XVII RAMBURSARI DE CREDITE	757	81	9.380.000	0	9.380.000	3.020.000	1.670.000	3.020.000	1.670.000
Rambursari de credite externe	758	81.01	6.100.000	0	6.100.000	2.200.000	850.000	2.200.000	850.000
Rambursari de credite externe contractate de ordonatorii de credite	759	81.01.01	0	0	0	0	0	0	0
Rambursari de credite aferente datoriei publice locale	760	81.01.05	6.100.000	0	6.100.000	2.200.000	850.000	2.200.000	850.000
Rambursari de credite interne	761	81.02	3.280.000	0	3.280.000	820.000	820.000	820.000	820.000
Rambursari de credite aferente datoriei publice interne locale	762	81.02.05	3.280.000	0	3.280.000	820.000	820.000	820.000	820.000
Din total capital									
Energie termica	763	81.02.06	16.285.000	0	16.285.000	4.820.000	3.720.000	3.872.500	3.872.500
Alte cheltuieli privind combustibilii si energia	764	81.02.50	10.864.900	0	10.864.900	5.864.900	1.950.000	2.200.000	850.000
<b>Transporturi</b>	<b>765</b>	<b>84.02</b>	<b>74.595.670</b>	<b>2.190.474</b>	<b>76.786.144</b>	<b>24.860.060</b>	<b>19.232.450</b>	<b>19.864.724</b>	<b>13.028.910</b>
CHELTUIELI CURENTE	766	01	63.367.670	0	63.367.670	23.845.290	15.941.120	12.672.350	10.908.910

DENUMIREA INDICATORILOR	Cod rand	Cod indicator	Program aprobat	Influente	Program rectificat	Program trimestrial			
						Trim I	Trim II	Trim III	Trim IV
TITLUL II BUNURI SI SERVICII	767	20	34.107.450	0	34.107.450	9.393.100	9.847.000	9.810.850	5.056.500
Bunuri si servicii	768	20.01	4.106.500	0	4.106.500	1.831.500	812.000	794.000	669.000
Furnituri de birou	769	20.01.01	0	0	0	0	0	0	0
Incalzit, iluminat si forta motrica	770	20.01.03	28.000	0	28.000	7.000	7.000	7.000	7.000
Posta, telecomunicatii, radio, tv, internet	771	20.01.08	76.000	0	76.000	22.000	30.000	12.000	12.000
Alte bunuri si servicii pentru intretinere si functionare	772	20.01.30	4.002.500	0	4.002.500	1.802.500	775.000	775.000	650.000
Reparatii curente	773	20.02	29.857.000	0	29.857.000	7.500.000	8.970.000	9.000.000	4.387.000
Bunuri de natura obiectelor de inventar	774	20.05	2.000	0	2.000	0	2.000	0	0
Uniforme si echipament	775	20.05.01	2.000	0	2.000	0	2.000	0	0
Deplasari, detasari, transferari	776	20.06	10.000	0	10.000	1.600	5.000	3.400	0
Deplasari interne, detasari, transferari	777	20.06.01	10.000	0	10.000	1.600	5.000	3.400	0
Alte cheltuieli	778	20.30	131.950	0	131.950	60.000	58.000	13.450	500
alte cheltuieli cu bunuri si servicii	779	20.30.30	131.950	0	131.950	60.000	58.000	13.450	500
TITLUL IV SUBVENTII	780	40	6.434.000	0	6.434.000	2.850.000	2.500.000	1.084.000	0
Subventii pe produse	781	40.01	0	0	0	0	0	0	0
Subventii pentru acoperirea diferentelor de pret si tarif	782	40.03	6.434.000	0	6.434.000	2.850.000	2.500.000	1.084.000	0
Titulul VIII PROIECTE CU FINANTARE DIN FONDURI EXTERNE NERAMBURSABILE (FEN) POSTADERARE	783	56	5.969.097	0	5.969.097	2.374.977	3.594.120	0	0
Programul de cooperare elvetiano-Roman vizand reducerea disparitatilor economice si sociale in cadrul Uniunii Europene extinse	784	56.25	5.969.097	0	5.969.097	2.374.977	3.594.120	0	0
Finantarea nationala	785	56.25.01	862.215	0	862.215	303.672	558.543	0	0
Finantarea externa nerambursabila	786	56.25.02	4.865.882	0	4.865.882	1.720.805	3.145.077	0	0
Cheltuieli neeligibile	787	56.25.03	241.000	0	241.000	350.500	-109.500	0	0
TITLUL X Proiecte cu finantare din fonduri externe nerambursabile aferente cadrului financiar 2014-2020	788	58	16.857.123	0	16.857.123	9.227.213	0	1.777.500	5.852.410
Programul din Fondul European de Dezvoltare Regionala (FEDR)	789	58.01	16.857.123	0	16.857.123	9.227.213	0	1.777.500	5.852.410
Finantarea nationala	790	58.01.01	2.346.693	0	2.346.693	1.277.207	0	266.625	802.861
Finantarea externa nerambursabila	791	58.01.02	13.297.930	0	13.297.930	7.237.506	0	1.510.875	4.549.549
Cheltuieli neeligibile	792	58.01.03	1.212.500	0	1.212.500	712.500	0	0	500.000
CHELTUIELI DE CAPITAL	793	70	9.948.000	2.190.474	12.138.474	694.770	2.971.330	6.672.374	1.800.000
TITLUL XIII ACTIVE NEFINANCIARE	794	71	9.948.000	2.190.474	12.138.474	694.770	2.971.330	6.672.374	1.800.000
Active fixe	795	71.01	9.948.000	2.190.474	12.138.474	694.770	2.971.330	6.672.374	1.800.000
Constructii	796	71.01.01	9.878.000	2.190.474	12.068.474	674.770	2.921.330	6.672.374	1.800.000
Alte active fixe	797	71.01.30	70.000	0	70.000	20.000	50.000	0	0

DENUMIREA INDICATORILOR

Cod rand	Cod indicator	Program aprobat	Influente	Program rectificat	Program trimestrial			
					Trim I	Trim II	Trim III	Trim IV
798	81	1.280.000	0	1.280.000	320.000	320.000	320.000	320.000
TITLUL XVII RAMBURSARI DE CREDITE								
	799	0	0	0	0	0	0	0
Rambursari de credite externe								
	800	0	0	0	0	0	0	0
Rambursari de credite externe contractate de ordonatorii de credite								
	801	1.280.000	0	1.280.000	320.000	320.000	320.000	320.000
Rambursari de credite interne								
	802	1.280.000	0	1.280.000	320.000	320.000	320.000	320.000
Rambursari de credite aferente datoriei publice interne locale								
Din total capitol								
	803	74.595.670	2.190.474	76.786.144	24.860.060	19.232.450	19.664.724	13.028.910
Transport rutier								
	804	0	0	0	0	0	0	0
Drumuri si poduri								
	805	29.937.670	2.190.474	32.128.144	14.606.690	6.807.950	4.848.594	5.864.910
Transport in comun								
	806	44.658.000	0	44.658.000	10.253.370	12.424.500	14.816.130	7.164.000
Strazi								
	807	1.125.000	0	1.125.000	112.500	1,012,500	0	0
Alte actiuni economice								
	808	1,125,000	0	1,125,000	112,500	1,012,500	0	0
CHELTUIELI CURENTE								
TITLUL X Proiecte cu finantare din fonduri externe nerambursabile aferente cadrului financiar 2014-2020								
Programe din Fondul European de Dezvoltare Regionala (FEDR)								
	810	1,125,000	0	1,125,000	112,500	1,012,500	0	0
Finantarea nationala								
	811	168.750	0	168.750	16.875	151.875	0	0
Finantarea externa nerambursabila								
	812	956.250	0	956.250	95.625	860.625	0	0
CHELTUIELI DE CAPITAL								
	813	0	0	0	0	0	0	0
Din total capitol								
	814	1,125,000	0	1,125,000	112,500	1,012,500	0	0
Proiecte de dezvoltare multifunctionale								
Partea a VII-a REZERVE, EXCEDENT/DEFICIT								
	815	0	0	0	0	0	0	0
REZERVE								
	816	0	0	0	0	0	0	0
EXCEDENT								
	817	0	0	0	0	0	0	0
DEFICIT								
	818	2,441,165	0	2,441,165	2,441,165	0	0	0
SECTIUNEA FUNCTIONARE								
	1	266.837.082	-2.557.644	264.279.438	88.227.732	77.857.433	56.864.355	41.329.918
SECTIUNEA FUNCTIONARE								
	2	266.837.082	-2.557.644	264.279.438	88.227.732	77.857.433	56.864.355	41.329.918
TOTAL VENITURI								
	3	290.987.681	62.500	291.050.181	87.409.431	91.434.575	69.656.249	42.549.926
VENITURI PROPRII								
	4	266.740.282	-2.557.644	264.182.638	88.130.932	77.857.433	56.864.355	41.329.918
I. VENITURI CURENTE								
	5	250.430.535	55.000	250.485.535	75.791.935	73.930.000	57.940.820	42.822.780
A. VENITURI FISCALE								
	6	87.702.000	50.000	87.752.000	25.000.000	21.350.000	21.300.000	20.102.000
A1. IMPOZIT PE VENIT, PROFIT SI CASTIGURI DIN CAPITAL								
	7	87.702.000	50.000	87.752.000	25.000.000	21.350.000	21.300.000	20.102.000
A12. IMPOZIT PE VENIT, PROFIT, SI CASTIGURI DIN CAPITAL DE LA PERSOANE FIZICE								
	8	0	50.000	50.000	0	50.000	0	0
Impozit pe venit								

DENUMIREA INDICATORILOR	Cod rand	Cod indicator	Program aprobat	Influente	Program rectificat	Program trimestrial			
						Trim I	Trim II	Trim III	Trim IV
Impozitul pe veniturile din transferul proprietatilor imobiliare din patrimoniul personal	9	03.02.18	0	50.000	50.000	0	50.000	0	0
<b>Cote si sume defalcate din impozitul pe venit</b>	<b>10</b>	<b>04.02</b>	<b>87.702.000</b>	<b>0</b>	<b>87.702.000</b>	<b>25.000.000</b>	<b>21.300.000</b>	<b>21.300.000</b>	<b>20.102.000</b>
Cote defalcate din impozitul pe venit	11	04.02.01	87.702.000	0	87.702.000	25.000.000	21.300.000	21.300.000	20.102.000
Suma alocate din cotele defalcate din impozitul pe venit pentru echilibrarea bugetelor locale	12	04.02.04	0	0	0	0	0	0	0
<b>A3. IMPOZITE SI TAXE PE PROPRIETATE</b>	<b>13</b>	<b>00.09</b>	<b>91.500.000</b>	<b>5.000</b>	<b>91.505.000</b>	<b>27.287.400</b>	<b>30.532.000</b>	<b>22.001.820</b>	<b>11.683.780</b>
Impozite si taxe pe proprietate	14	07.02	91.500.000	5.000	91.505.000	27.287.400	30.532.000	22.001.820	11.683.780
Impozit pe cladiri	15	07.02.01	79.000.000	0	79.000.000	23.287.400	27.027.000	19.251.820	9.433.780
Impozit pe cladiri - PF	16	07.02.01.01	13.000.000	0	13.000.000	3.900.000	6.292.000	1.486.820	1.321.180
Impozit pe cladiri - PJ	17	07.02.01.02	66.000.000	0	66.000.000	19.387.400	20.735.000	17.765.000	8.112.600
Impozit pe terenuri	18	07.02.02	10.000.000	0	10.000.000	3.200.000	2.800.000	2.200.000	1.800.000
Impozit pe terenuri - PF	19	07.02.02.01	4.000.000	0	4.000.000	1.280.000	1.120.000	880.000	720.000
Impozit pe terenuri - PJ	20	07.02.02.02	6.000.000	0	6.000.000	1.920.000	1.680.000	1.320.000	1.080.000
Taxe judiciare de timbru, taxe de timbru pentru activitatea notariala si alte taxe de timbru - = La bugetul de stat = restante anii anteriori =	21	07.02.03	2.000.000	5.000	2.005.000	640.000	565.000	440.000	360.000
Alte impozite si taxe de proprietate	22	07.02.50	500.000	0	500.000	160.000	140.000	110.000	90.000
<b>A4. IMPOZITE SI TAXE PE BUNURI SI SERVICII</b>	<b>23</b>	<b>00.10</b>	<b>71.228.535</b>	<b>0</b>	<b>71.228.535</b>	<b>23.504.535</b>	<b>22.048.000</b>	<b>14.639.000</b>	<b>11.037.000</b>
Suma defalcate din TVA	24	11.02	27.935.000	0	27.935.000	9.891.000	8.568.000	5.179.000	4.297.000
Suma defalcate din taxa pe valoarea adaugata pentru finantarea cheltuielilor descentralizate la nivelul comunelor, oraselor, municipiilor, sectoarelor si Municipiului Bucuresti	25	11.02.02	11.507.000	0	11.507.000	4.560.000	3.625.000	1.578.000	1.744.000
Suma defalcate din TVA pt echilibrarea bugetelor locale	26	11.02.06	8.658.000	0	8.658.000	3.000.000	3.000.000	1.658.000	1.000.000
Suma defalcate din taxa pe valoarea adaugata pentru finantarea invatamantului particular sau confesional acreditat	27	11.02.09	7.770.000	0	7.770.000	2.331.000	1.943.000	1.943.000	1.553.000
<b>Alte impozite si taxe generate pe bunuri si servicii</b>	<b>28</b>	<b>12.02</b>	<b>2.000</b>	<b>0</b>	<b>2.000</b>	<b>2.000</b>	<b>0</b>	<b>0</b>	<b>0</b>
Taxe hoteliere	29	12.02.07	2.000	0	2.000	2.000	0	0	0
<b>Taxe pe servicii specifice</b>	<b>30</b>	<b>15.02</b>	<b>291.535</b>	<b>0</b>	<b>291.535</b>	<b>291.535</b>	<b>0</b>	<b>0</b>	<b>0</b>
Impozit pe spectacole	31	15.02.01	291.535	0	291.535	291.535	0	0	0
<b>Taxe pe utilizarea bunurilor, autorizarea utilizarii bunurilor sau pe desfasurarea de activitati</b>	<b>32</b>	<b>16.02</b>	<b>43.000.000</b>	<b>0</b>	<b>43.000.000</b>	<b>13.320.000</b>	<b>13.480.000</b>	<b>9.460.000</b>	<b>6.740.000</b>
Taxa asupra mijloacelor de transport	33	16.02.02	34.000.000	0	34.000.000	10.440.000	10.960.000	7.480.000	5.120.000
Taxa asupra mijloacelor de transport - PF	34	16.02.02.01	17.000.000	0	17.000.000	5.500.000	5.200.000	3.740.000	2.560.000
Taxa asupra mijloacelor de transport - PJ	35	16.02.02.02	17.000.000	0	17.000.000	4.940.000	5.760.000	3.740.000	2.560.000
Taxe si tarife pentru eliberarea de licente si autorizatii de functionare	36	16.02.03	5.000.000	0	5.000.000	1.600.000	1.400.000	1.100.000	900.000

DENUMIREA INDICATORILOR	Cod rand	Cod indicator	Program aprobat	Influente	Program rectificat	Program trimestrial			
						Trim I	Trim II	Trim III	Trim IV
Alte taxe pe utilizarea bunurilor, autorizarea utilizarii bunurilor sau pe desfasurare de activitati	37	16.02.50	4.000.000	0	4.000.000	1.280.000	1.120.000	880.000	720.000
<b>C. VENITURI NEFISCALE</b>	<b>38</b>	<b>00.12</b>	<b>16.309.747</b>	<b>-2.612.644</b>	<b>13.697.103</b>	<b>12.338.997</b>	<b>3.927.433</b>	<b>-1.076.465</b>	<b>-1.492.862</b>
<b>C1. VENITURI DIN PROPRIETATE</b>	<b>39</b>	<b>00.13</b>	<b>24.592.146</b>	<b>7.500</b>	<b>24.599.646</b>	<b>8.500.000</b>	<b>7.807.500</b>	<b>5.420.000</b>	<b>2.872.146</b>
Venituri din proprietate	40	30.02	24.592.146	7.500	24.599.646	8.500.000	7.807.500	5.420.000	2.872.146
Venituri din concesiuni si inchirieri	41	30.02.05	11.000.000	0	11.000.000	3.500.000	3.600.000	2.420.000	1.480.000
Alte venituri din concesiuni si inchirieri de catre institutiile publice	42	30.02.05.30	11.000.000	0	11.000.000	3.500.000	3.600.000	2.420.000	1.480.000
Venituri din dividende	43	30.02.08	0	7.500	7.500	0	7.500	0	0
Venituri din dividende de la alti platitori	44	30.02.08.02	0	7.500	7.500	0	7.500	0	0
Alte venituri din proprietate	45	30.02.50	13.592.146	0	13.592.146	5.000.000	4.200.000	3.000.000	1.392.146
<b>C2. VANZARI DE BUNURI SI SERVICII</b>	<b>46</b>	<b>00.14</b>	<b>-8.282.399</b>	<b>-2.620.144</b>	<b>-10.902.543</b>	<b>3.838.997</b>	<b>-3.880.067</b>	<b>-6.496.465</b>	<b>-4.365.008</b>
Venituri din prestari de servicii si alte activitati	47	33.02	6.400.000	0	6.400.000	2.048.000	1.792.000	1.408.000	1.152.000
Venituri din prestari de servicii	48	33.02.08	6.000.000	0	6.000.000	1.920.000	1.680.000	1.320.000	1.080.000
Contributia parintilor sau sustinatorilor legali, pentru intretinerea copiilor in crese	49	33.02.10	300.000	0	300.000	96.000	84.000	66.000	54.000
Contributia persoanelor beneficiare ale cantinelor de ajutor social	50	33.02.12	100.000	0	100.000	32.000	28.000	22.000	18.000
Venituri din taxe administrative, eliberari de permise	51	34.02	1.000.000	0	1.000.000	200.000	733.571	66.429	0
Taxe extrajudiciare de timbru	52	34.02.02	1.000.000	0	1.000.000	200.000	733.571	66.429	0
Amenzi, penalitati si confiscari	53	35.02	16.000.000	0	16.000.000	4.500.000	6.500.000	5.000.000	0
Venituri din amenzi si alte sanctiuni aplicate conform dispozitiilor legale	54	35.02.01	16.000.000	0	16.000.000	4.500.000	6.500.000	5.000.000	0
Venituri din amenzi si alte sanctiuni aplicate de catre alte institutii de specialitate	55	35.02.01.02	16.000.000	0	16.000.000	4.500.000	6.500.000	5.000.000	0
Diverse venituri	56	36.02	20.500.000	0	20.500.000	6.260.496	9.239.504	5.000.000	0
Taxe speciale	57	36.02.06	15.000.000	0	15.000.000	4.000.000	6.000.000	5.000.000	0
Alte venituri	58	36.02.50	5.500.000	0	5.500.000	2.260.496	3.239.504	0	0
Transferuri voluntare, altele decat subventiile	59	37.02	-52.182.399	-2.620.144	-54.802.543	-9.169.499	-22.145.142	-17.970.894	-5.517.008
Varsaminte din sectiunea de functionare pentru finantarea sectiunii de dezvoltare a bugetului local (cu semnul minus)	60	37.02.03	-52.182.399	-2.620.144	-54.802.543	-9.169.499	-22.145.142	-17.970.894	-5.517.008
<b>IV. SUBVENTII</b>	<b>61</b>	<b>00.17</b>	<b>96.800</b>	<b>0</b>	<b>96.800</b>	<b>96.800</b>	<b>0</b>	<b>0</b>	<b>0</b>
<b>SUBVENTII DE LA ALTE NIVELE ALE ADMINISTRATIEI PUBLICE</b>	<b>62</b>	<b>00.18</b>	<b>96.800</b>	<b>0</b>	<b>96.800</b>	<b>96.800</b>	<b>0</b>	<b>0</b>	<b>0</b>
Subventii de la bugetul de stat	63	42.02	96.800	0	96.800	96.800	0	0	0
B. Curente	64	42.02.34	96.800	0	96.800	96.800	0	0	0
Ajutor pentru incalzirea locuintei cu lemne, carbuni si combustibili petrolieri	65	42.02.34	56.800	0	56.800	56.800	0	0	0
Subventii de la bugetul de stat pentru finantarea sanatatii	66	42.02.41	40.000	0	40.000	40.000	0	0	0
<b>TOTAL CHELTUIELI</b>	<b>67</b>		<b>266.837.082</b>	<b>-2.557.644</b>	<b>264.279.438</b>	<b>88.227.732</b>	<b>77.857.433</b>	<b>56.864.355</b>	<b>41.329.918</b>
<b>CHELTUIELI CURENTE</b>	<b>68</b>	<b>01</b>	<b>262.577.082</b>	<b>-2.557.644</b>	<b>260.019.438</b>	<b>84.554.332</b>	<b>74.400.833</b>	<b>53.274.355</b>	<b>37.789.918</b>

DENUMIREA INDICATORILOR

Cod rand	Cod indicator	Program aprobat	Influente	Program rectificat	Program trimestrial			
					Trim I	Trim II	Trim III	Trim IV
69	10	76.800.000	0	76.800.000	22.995.885	18.258.635	18.612.985	16.932.495
<b>TITLUL I CHELTUIELI DE PERSONAL</b>								
70	10.01	71.816.620	0	71.816.620	22.144.480	15.642.630	17.830.280	16.199.230
Cheltuieli salariale in bani								
71	10.01.01	65.321.460	0	65.321.460	20.480.540	14.015.090	16.211.740	14.614.090
Salarii de baza								
72	10.01.05	1.043.000	0	1.043.000	272.650	258.050	258.050	254.250
Sporuri pentru conditii de munca								
73	10.01.06	85.100	0	85.100	17.000	23.000	23.000	22.100
Alte sporuri								
74	10.01.12	476.000	0	476.000	119.000	119.000	119.000	119.000
Indemnizatii plătite unor persoane din afara unitatii								
75	10.01.13	141.800	0	141.800	68.800	36.000	32.000	5.000
Indemnizatii de delegare								
76	10.01.17	4.749.260	0	4.749.260	1.186.490	1.191.490	1.186.490	1.184.790
Indemnizatii de hrana								
77	10.02	3.343.350	0	3.343.350	390.825	2.206.625	373.325	372.575
Cheltuieli salariale in natura								
78	10.02.02	1.443.250	0	1.443.250	361.000	361.000	361.000	360.250
Norme de hrana								
79	10.02.06	1.900.100	0	1.900.100	29.825	1.845.625	12.325	12.325
Tichete de vacanta								
80	10.03	1.640.030	0	1.640.030	460.580	409.380	409.380	360.690
Contributii								
81	10.03.07	1.640.030	0	1.640.030	460.580	409.380	409.380	360.690
Contributia asiguratorie pentru munca								
82	20	110.309.553	1.064.000	111.373.553	45.121.522	34.038.244	20.972.394	11.241.393
<b>TITLUL II BUNURI SI SERVICII</b>								
83	20.01	54.194.325	375.000	54.569.325	25.741.278	16.521.046	7.582.788	4.724.213
Bunuri si servicii								
84	20.01.01	440.085	0	440.085	117.744	140.184	94.200	87.957
Furnituri de birou								
85	20.01.02	589.302	0	589.302	185.109	178.798	131.471	93.924
Materiale pentru curatenie								
86	20.01.03	12.065.415	275.000	12.360.415	5.642.021	3.715.212	1.176.436	1.826.746
Incalzit, iluminat si forta motrica								
87	20.01.04	22.789.516	75.000	22.864.516	13.152.230	6.533.050	2.900.720	278.516
Apa, canal si salubritate								
88	20.01.05	556.850	0	556.850	209.800	243.450	45.300	58.300
Carburanti si lubrifianti								
89	20.01.06	43.250	0	43.250	3.010	34.280	2.130	3.830
Piele de schimb								
90	20.01.07	298.460	0	298.460	76.620	123.870	40.510	57.460
Transport								
91	20.01.08	1.224.794	0	1.224.794	385.160	420.565	295.365	123.704
Posta, telecomunicatii, radio, tv, internet								
92	20.01.09	3.743.064	0	3.743.064	1.364.654	1.327.585	504.001	546.824
Materiale si prestari de servicii cu caracter functional								
93	20.01.30	12.423.589	25.000	12.448.589	4.604.930	3.804.052	2.392.655	1.646.952
Alte bunuri si servicii pentru intretinere si functionare								
94	20.02	40.057.236	653.000	40.710.236	11.393.935	13.336.871	11.222.367	4.757.043
Reparatii curente								
95	20.03	2.100.925	25.000	2.125.925	869.750	430.925	412.250	413.000
Hrana								
96	20.03.01	1.951.375	25.000	1.976.375	833.750	389.375	376.250	377.000
Hrana pentru oameni								
97	20.03.02	149.550	0	149.550	36.000	41.550	36.000	36.000
Hrana pentru animale								
98	20.04	81.000	0	81.000	3.872	38.610	35.360	3.158
Medicamente si materiale sanitare								
99	20.04.01	36.500	0	36.500	622	17.660	16.660	1.558
Medicamente								
100	20.04.02	40.500	0	40.500	1.000	20.200	18.200	1.100
Materiale sanitare								
101	20.04.04	4.000	0	4.000	2.250	750	500	500
Dezinfectanti								
102	20.05	3.327.750	10.000	3.337.750	1.508.119	1.271.947	378.020	179.664
Bunuri de natura obiectelor de inventar								



DENUMIREA INDICATORILOR

	Cod rand	Cod indicator	Program aprobat	Influente	Program rectificat	Program trimestrial			
						Trim I	Trim II	Trim III	Trim IV
Uniforme si echipament	103	20.05.01	414.259	0	414.259	354.459	53.400	4.600	1.800
Lenjerie si accesorii de pat	104	20.05.03	20.000	0	20.000	8.000	10.000	2.000	0
Alte obiecte de inventar	105	20.05.30	2.893.491	10.000	2.903.491	1.145.660	1.208.547	371.420	177.864
Deplasari, detasari, transferari	106	20.06	272.415	0	272.415	95.255	129.350	37.325	10.485
Deplasari interne, detasari, transferari	107	20.06.01	227.415	0	227.415	73.255	106.350	37.325	10.485
Deplasari in strainatate	108	20.06.02	45.000	0	45.000	22.000	23.000	0	0
Materiale de laborator	109	20.09	3.000	0	3.000	1.500	1.500	0	0
Carti, publicatii si materiale documentare	110	20.11	114.100	0	114.100	27.055	44.950	16.700	25.395
consultanta si expertiza	111	20.12	85.550	0	85.550	26.800	32.750	23.000	3.000
Pregatire profesionala	112	20.13	471.699	0	471.699	138.050	179.630	81.519	72.500
Protectia muncii	113	20.14	58.000	0	58.000	30.990	7.350	9.760	9.900
comisioane si alte costuri aferente imprumuturilor	114	20.24	152.100	0	152.100	132.300	3.300	3.300	13.200
Comisioane si alte costuri aferente imprumuturilor externe	115	20.24.01	4.000	0	4.000	1.000	1.000	1.000	1.000
Comisioane si alte costuri aferente imprumuturilor interne	116	20.24.02	148.100	0	148.100	131.300	2.300	2.300	12.200
Cheltuieli judiciare si extrajudiciare derivate din actiuni in reprezentarea intereselor statului, potrivit dispozitiilor legale	117	20.25	187.600	1.000	188.600	41.700	61.700	50.600	34.600
Alte cheltuieli	118	20.30	9.203.853	0	9.203.853	5.110.918	1.978.315	1.119.385	995.235
Reclama si publicitate	119	20.30.01	800.000	0	800.000	317.000	483.000	0	0
Protocol si reprezentare	120	20.30.02	15.000	0	15.000	0	0	15.000	0
Prime de asigurare non-viala	121	20.30.03	346.440	0	346.440	53.425	220.545	35.735	36.735
Chirii	122	20.30.04	347.200	0	347.200	105.700	137.500	50.000	54.000
alte cheltuieli cu bunuri si servicii	123	20.30.30	7.695.213	0	7.695.213	4.634.793	1.137.270	1.018.650	904.500
<b>TITLUL III DOBANZI</b>	124	30	7.030.000	0	7.030.000	1.910.000	1.590.000	1.940.000	1.590.000
Dobanzi aferente datoriei publice interne	125	30.01	2.310.000	0	2.310.000	540.000	590.000	590.000	590.000
Dobanzi aferente datoriei publice interne directe	126	30.01.01	2.310.000	0	2.310.000	540.000	590.000	590.000	590.000
Dobanzi aferente datoriei publice externe	127	30.02	4.720.000	0	4.720.000	1.370.000	1.000.000	1.350.000	1.000.000
Dobanzi aferente datoriei publice externe locale	128	30.02.05	4.720.000	0	4.720.000	1.370.000	1.000.000	1.350.000	1.000.000
<b>TITLUL IV SUBVENTII</b>	129	40	19.439.000	0	19.439.000	6.850.000	5.400.000	4.136.500	3.052.500
Subventii pe produse	130	40.01	0	0	0	0	0	0	0
Subventii pentru acoperirea diferentelor de pret si tarifi	131	40.03	19.439.000	0	19.439.000	6.850.000	5.400.000	4.136.500	3.052.500
<b>TITLUL V FONDURI DE REZERVA</b>	132	50	3.702.500	-3.671.644	30.856	0	0	30.856	0
Fond de rezerva bugetara la dispozitia Guvernului	133	50.01	0	0	0	0	0	0	0
Fond de rezerva bugetara la dispozitia autoritatilor locale	134	50.04	3.702.500	-3.671.644	30.856	0	0	30.856	0
<b>TITLUL VI TRANSFERURI INTRE UNITATI ALE ADMINISTRATIEI PUBLICE</b>	135	51	7.240.000	0	7.240.000	1.088.000	3.347.000	1.978.000	827.000

DENUMIREA INDICATORILOR

Cod rand	Cod indicator	Program aprobat	Influente	Program rectificat	Program trimestrial			
					Trim I	Trim II	Trim III	Trim IV
136	51.01	7.240.000	0	7.240.000	1.088.000	3.347.000	1.978.000	827.000
137	51.01.01	4.240.000	0	4.240.000	888.000	1.547.000	978.000	827.000
138	51.01.24	3.000.000	0	3.000.000	200.000	1.800.000	1.000.000	0
139	55	7.801.070	0	7.801.070	2.338.497	1.958.620	1.947.210	1.556.743
140	55.01	7.801.070	0	7.801.070	2.338.497	1.958.620	1.947.210	1.556.743
141	55.01.01	0	0	0	0	0	0	0
142	55.01.63	7.801.070	0	7.801.070	2.338.497	1.958.620	1.947.210	1.556.743
143	57	7.944.450	0	7.944.450	2.087.503	2.116.300	1.968.710	1.771.937
144	57.01	0	0	0	0	0	0	0
145	57.02	7.944.450	0	7.944.450	2.087.503	2.116.300	1.968.710	1.771.937
146	57.02.01	7.474.450	0	7.474.450	1.980.503	1.959.300	1.816.710	1.717.937
147	57.02.02	450.000	0	450.000	100.000	150.000	150.000	50.000
148	57.02.03	20.000	0	20.000	7.000	7.000	2.000	4.000
149	59	12.310.509	50.000	12.360.509	2.162.925	7.692.034	1.687.700	817.850
150	59.01	570.000	0	570.000	92.700	325.100	44.200	108.000
151	59.11	4.378.000	0	4.378.000	1.206.200	1.433.800	1.279.000	459.000
152	59.12	4.450.000	50.000	4.500.000	0	4.460.000	40.000	0
153	59.17	57.144	0	57.144	50.000	7.144	0	0
154	59.22	1.759.465	0	1.759.465	468.465	1.221.000	70.000	0
155	59.40	1.095.900	0	1.095.900	345.560	244.990	254.500	250.850
156	81	14.260.000	0	14.260.000	3.673.400	3.456.600	3.590.000	3.540.000
157	81.01	8.700.000	0	8.700.000	2.200.000	2.150.000	2.200.000	2.150.000
158	81.01.01	0	0	0	0	0	0	0
159	81.01.05	8.700.000	0	8.700.000	2.200.000	2.150.000	2.200.000	2.150.000
160	81.02	5.560.000	0	5.560.000	1.473.400	1.306.600	1.390.000	1.390.000
161	81.02.05	5.560.000	0	5.560.000	1.473.400	1.306.600	1.390.000	1.390.000
162	50.02	39.472.050	-3.671.644	35.800.406	11.551.930	8.379.420	8.512.056	7.357.000
163	51.02	26.162.650	0	26.162.650	8.777.120	6.180.430	5.942.750	5.262.350
164	01	26.162.650	0	26.162.650	8.777.120	6.180.430	5.942.750	5.262.350
165	10	21.600.000	0	21.600.000	7.214.020	4.500.980	5.043.750	4.841.250
166	10.01	20.743.800	0	20.743.800	7.061.020	4.009.480	4.922.750	4.750.550
167	10.01.01	19.052.800	0	19.052.800	6.613.270	3.586.730	4.500.000	4.352.800
168	10.01.05	123.000	0	123.000	30.750	30.750	30.750	30.750

DENUMIREA INDICATORILOR

	Cod rand	Cod indicator	Program aprobat	Influenta	Program rectificat	Program trimestriel			
						Trim I	Trim II	Trim III	Trim IV
Indemnizatii plătite unor persoane din afara unitatii	169	10.01.12	476.000	0	476.000	119.000	119.000	119.000	119.000
Indemnizatii de delegare	170	10.01.13	100.000	0	100.000	50.000	25.000	25.000	0
Indemnizatii de hrana	171	10.01.17	992.000	0	992.000	248.000	248.000	248.000	248.000
Cheltuieli salariale in natura	172	10.02	371.200	0	371.200	700	370.500	0	0
Tichete de vacanta	173	10.02.06	371.200	0	371.200	700	370.500	0	0
Contributii	174	10.03	485.000	0	485.000	152.300	121.000	121.000	90.700
Contributia asiguratorie pentru munca	175	10.03.07	485.000	0	485.000	152.300	121.000	121.000	90.700
<b>TITLUL II BUNURI SI SERVICII</b>	176	20	4.488.850	0	4.488.850	1.537.700	1.667.050	881.000	403.100
Bunuri si servicii	177	20.01	2.598.100	0	2.598.100	1.062.700	728.300	590.000	217.100
Furnituri de birou	178	20.01.01	170.000	0	170.000	45.000	45.000	40.000	40.000
Materialie pentru curatenie	179	20.01.02	30.000	0	30.000	10.000	10.000	5.000	5.000
Incalzit, iluminat si forta motrica	180	20.01.03	416.000	0	416.000	142.000	174.000	50.000	50.000
Apa, canal si salubritate	181	20.01.04	74.000	0	74.000	25.000	20.000	15.000	14.000
Carburanti si lubrifianti	182	20.01.05	39.000	0	39.000	10.000	29.000	0	0
Piese de schimb	183	20.01.06	25.000	0	25.000	0	25.000	0	0
Posta, telecomunicatii, radio, tv, internet	184	20.01.08	780.000	0	780.000	255.000	280.000	200.000	45.000
Materialie si prestari de servicii cu caracter functional	185	20.01.09	250.000	0	250.000	54.000	80.000	80.000	36.000
Alte bunuri si servicii pentru intretinere si functionare	186	20.01.30	814.100	0	814.100	521.700	65.300	200.000	27.100
Reparatii curente	187	20.02	300.000	0	300.000	10.000	150.000	100.000	40.000
Bunuri de natura obiectelor de inventar	188	20.05	150.000	0	150.000	3.000	53.000	50.000	44.000
Uniforme si echipament	189	20.05.01	3.000	0	3.000	0	3.000	0	0
Alte obiecte de inventar	190	20.05.30	147.000	0	147.000	3.000	50.000	50.000	44.000
Deplasari, delasari, transferari	191	20.06	105.000	0	105.000	42.000	53.000	10.000	0
Deplasari interne, delasari, transferari	192	20.06.01	60.000	0	60.000	20.000	30.000	10.000	0
Deplasari in strainatate	193	20.06.02	45.000	0	45.000	22.000	23.000	0	0
Carti, publicatii si materiale documentare	194	20.11	20.000	0	20.000	1.000	6.000	5.000	8.000
consultanta si expertiza	195	20.12	20.750	0	20.750	8.000	12.750	0	0
Pregatire profesionala	196	20.13	50.000	0	50.000	4.000	20.000	16.000	10.000
Cheltuieli judiciare si extrajudiciare derivate din actiuni in reprezentarea intereselor statului, potrivit dispozitiilor legale	197	20.25	155.000	0	155.000	11.000	60.000	50.000	34.000
Alte cheltuieli	198	20.30	1.090.000	0	1.090.000	396.000	584.000	60.000	50.000
Reclama si publicitate	199	20.30.01	800.000	0	800.000	317.000	483.000	0	0
Protocol si reprezentare	200	20.30.02	15.000	0	15.000	0	0	15.000	0
Prime de asigurare non-viata	201	20.30.03	78.000	0	78.000	1.000	35.000	15.000	27.000

DENUMIREA INDICATORILOR	Cod rand	Cod indicator	Program aprobat	Influente	Program rectificat	Program trimestrial			
						Trim I	Trim II	Trim III	Trim IV
Chirii	202	20.30.04	127.000	0	127.000	39.000	35.000	30.000	23.000
alte cheltuieli cu bunuri si servicii	203	20.30.30	70.000	0	70.000	39.000	31.000	0	0
<b>TITLUL XI ALTE CHELTUIELI</b>	204	59	73.800	0	73.800	25.400	12.400	18.000	18.000
Burse	205	59.01	0	0	0	0	0	0	0
Sume aferente persoanelor cu handicap neincadrate	206	59.40	73.800	0	73.800	25.400	12.400	18.000	18.000
Din total capitol									
Autoritati executive si legislative	207	51.02.01	26.162.650	0	26.162.650	8.777.120	6.180.430	5.942.750	5.262.350
Autoritati executive	208	51.02.01.03	26.162.650	0	26.162.650	8.777.120	6.180.430	5.942.750	5.262.350
<b>Alte servicii publice generale</b>	<b>209</b>	<b>54.02</b>	<b>6.127.300</b>	<b>-3.671.644</b>	<b>2.455.656</b>	<b>732.510</b>	<b>605.690</b>	<b>626.006</b>	<b>491.450</b>
<b>CHELTUIELI CURENTE</b>	210	01	6.127.300	-3.671.644	2.455.656	732.510	605.690	626.006	491.450
<b>TITLUL I CHELTUIELI DE PERSONAL</b>	211	10	2.200.000	0	2.200.000	672.300	519.600	542.650	465.450
Cheltuieli salariale in bani	212	10.01	2.105.600	0	2.105.600	659.350	463.450	530.000	452.800
Salarii de baza	213	10.01.01	1.983.900	0	1.983.900	626.550	433.450	500.000	423.900
Sporuri pentru conditii de munca	214	10.01.05	1.000	0	1.000	1.000	0	0	0
Indemnizatii de delegare	215	10.01.13	1.800	0	1.800	1.800	0	0	0
Indemnizatie de hrana	216	10.01.17	118.900	0	118.900	30.000	30.000	30.000	28.900
Cheltuieli salariale in natura	217	10.02	43.800	0	43.800	300	43.500	0	0
Tichete de vacanta	218	10.02.06	43.800	0	43.800	300	43.500	0	0
Contributii	219	10.03	50.600	0	50.600	12.650	12.650	12.650	12.650
Contributia asiguratorie pentru munca	220	10.03.07	50.600	0	50.600	12.650	12.650	12.650	12.650
<b>TITLUL II BUNURI SI SERVICII</b>	221	20	193.000	0	193.000	49.200	80.300	45.000	18.500
Bunuri si servicii	222	20.01	19.000	0	19.000	6.000	8.000	3.000	2.000
Furnituri de birou	223	20.01.01	0	0	0	0	0	0	0
Materiale si prestari de servicii cu caracter functional	224	20.01.09	19.000	0	19.000	6.000	8.000	3.000	2.000
Bunuri de natura obiectelor de inventar	225	20.05	15.000	0	15.000	0	15.000	0	0
Alte obiecte de inventar	226	20.05.30	15.000	0	15.000	0	15.000	0	0
Deplasari, detasari, transferari	227	20.06	12.000	0	12.000	3.500	4.500	2.500	1.500
Deplasari interne, detasari, transferari	228	20.06.01	12.000	0	12.000	3.500	4.500	2.500	1.500
Pregatire profesionala	229	20.13	5.000	0	5.000	0	2.000	1.500	1.500
Alte cheltuieli	230	20.30	142.000	0	142.000	39.700	50.800	38.000	13.500
Prime de asigurare non-viata	231	20.30.03	12.000	0	12.000	0	12.000	0	0
alte cheltuieli cu bunuri si servicii	232	20.30.30	130.000	0	130.000	39.700	38.800	38.000	13.500
<b>TITLUL V FONDURI DE REZERVA</b>	233	50	3.702.500	-3.671.644	30.856	0	0	30.856	0

DENUMIREA INDICATORILOR	Cod rand	Cod indicator	Program aprobat	Influenta	Program rectificat	Program trimestrial			
						Trim I	Trim II	Trim III	Trim IV
Fond de rezerva bugetara la dispozitia Guvernului	234	50.01	0	0	0	0	0	0	0
Fond de rezerva bugetara la dispozitia autoritatilor locale	235	50.04	3.702.500	-3.671.644	30.856	0	0	30.856	0
TITLUL XI ALTE CHELTUIELI	236	59	31.800	0	31.800	11.010	5.790	7.500	7.500
Sume aferente persoanelor cu handicap neincadrate	237	59.40	31.800	0	31.800	11.010	5.790	7.500	7.500
Din total capital									
Fond de rezerva bugetara la dispozitia autoritatilor locale	238	54.02.05	3.702.500	-3.671.644	30.856	0	0	30.856	0
Servicii publice comunitare de evidenta a persoanelor	239	54.02.10	2.324.800	0	2.324.800	703.810	573.890	569.150	477.950
Alte servicii publice generale	240	54.02.50	100.000	0	100.000	28.700	31.800	26.000	13.500
<b>Tranzactii privind datoria publica si imprumuturi</b>	<b>241</b>	<b>55.02</b>	<b>7.182.100</b>	<b>0</b>	<b>7.182.100</b>	<b>2.042.300</b>	<b>1.593.300</b>	<b>1.943.300</b>	<b>1.603.200</b>
CHELTUIELI CURENTE	242	01	7.182.100	0	7.182.100	2.042.300	1.593.300	1.943.300	1.603.200
TITLUL II BUNURI SI SERVICII	243	20	152.100	0	152.100	132.300	3.300	3.300	13.200
Bunuri si servicii	244	20.01	0	0	0	0	0	0	0
Furnituri de birou	245	20.01.01	0	0	0	0	0	0	0
comisioane si alte costuri aferente imprumuturilor	246	20.24	152.100	0	152.100	132.300	3.300	3.300	13.200
Comisioane si alte costuri aferente imprumuturilor externe	247	20.24.01	4.000	0	4.000	1.000	1.000	1.000	1.000
Comisioane si alte costuri aferente imprumuturilor interne	248	20.24.02	148.100	0	148.100	131.300	2.300	2.300	12.200
TITLUL III DOBANZI	249	30	7.030.000	0	7.030.000	1.910.000	1.590.000	1.940.000	1.590.000
Dobanzi aferente datoriei publice interne	250	30.01	2.310.000	0	2.310.000	540.000	590.000	590.000	590.000
Dobanzi aferente datoriei publice interne directe	251	30.01.01	2.310.000	0	2.310.000	540.000	590.000	590.000	590.000
Dobanzi aferente datoriei publice externe	252	30.02	4.720.000	0	4.720.000	1.370.000	1.000.000	1.350.000	1.000.000
Dobanzi aferente datoriei publice externe locale	253	30.02.05	4.720.000	0	4.720.000	1.370.000	1.000.000	1.350.000	1.000.000
Din total capital									
Tranzactii privind datoria publica si imprumuturi	254	55.02.00	7.182.100	0	7.182.100	2.042.300	1.593.300	1.943.300	1.603.200
<b>Partea a II-a APARARE, ORDINE PUBLICA SI SIGURANTA NATIONALA</b>	<b>255</b>	<b>59.02</b>	<b>12.292.500</b>	<b>0</b>	<b>12.292.500</b>	<b>4.352.393</b>	<b>2.508.815</b>	<b>2.807.317</b>	<b>2.623.975</b>
Ordine publica si siguranta nationala	256	61.02	12.292.500	0	12.292.500	4.352.393	2.508.815	2.807.317	2.623.975
CHELTUIELI CURENTE	257	01	12.292.500	0	12.292.500	4.352.393	2.508.815	2.807.317	2.623.975
TITLUL I CHELTUIELI DE PERSONAL	258	10	10.400.000	0	10.400.000	3.374.200	2.125.750	2.503.800	2.396.250
Cheletuile salariale in bani	259	10.01	8.584.060	0	8.584.060	2.951.200	1.538.400	2.094.800	1.999.660
Salarii de baza	260	10.01.01	8.206.860	0	8.206.860	2.856.400	1.443.600	2.000.000	1.906.860
Sporuri pentru conditii de munca	261	10.01.05	367.200	0	367.200	91.800	91.800	91.800	91.800
Indemnizatii de delegare	262	10.01.13	10.000	0	10.000	3.000	3.000	3.000	1.000
Cheletuile salariale in natura	263	10.02	1.623.600	0	1.623.600	363.000	539.350	361.000	360.250
Norme de hrana	264	10.02.02	1.443.250	0	1.443.250	361.000	361.000	361.000	360.250

DENUMIREA INDICATORILOR

	Cod rand	Cod indicator	Program aprobat	Influente	Program rectificat	Program trimestrial			
						Trim I	Trim II	Trim III	Trim IV
Tichete de vacanta	265	10.02.06	180.350	0	180.350	2.000	178.350	0	0
Contributii	266	10.03	192.340	0	192.340	60.000	48.000	48.000	36.340
Contributia asiguratorie pentru munca	267	10.03.07	192.340	0	192.340	60.000	48.000	48.000	36.340
TITLUL II BUNURI SI SERVICII	268	20	1.715.000	0	1.715.000	888.193	353.065	273.517	200.225
Bunuri si servicii	269	20.01	777.220	0	777.220	247.540	213.158	183.807	132.715
Furnituri de birou	270	20.01.01	7.618	0	7.618	3.118	1.500	1.500	1.500
Materiale pentru curatenie	271	20.01.02	2.000	0	2.000	500	500	500	500
Carburanti si lubrifianti	272	20.01.05	123.600	0	123.600	33.050	31.450	28.050	31.050
Piese de schimb	273	20.01.06	3.000	0	3.000	500	1.000	1.000	500
Materiale si prestari de servicii cu caracter functional	274	20.01.09	73.939	0	73.939	29.004	24.343	13.592	7.000
Alte bunuri si servicii pentru intretinere si functionare	275	20.01.30	567.063	0	567.063	181.368	154.365	139.165	92.165
Reparatii curente	276	20.02	189.634	0	189.634	108.134	33.500	27.000	21.000
Medicamente si materiale sanitare	277	20.04	4.400	0	4.400	850	1.250	1.250	1.050
Medicamente	278	20.04.01	1.900	0	1.900	350	550	550	450
Materiale sanitare	279	20.04.02	1.500	0	1.500	250	450	450	350
Dezinfectanti	280	20.04.04	1.000	0	1.000	250	250	250	250
Bunuri de natura obiectelor de inventar	281	20.05	475.498	0	475.498	426.761	42.537	5.600	600
Uniforme si echipament	282	20.05.01	350.553	0	350.553	344.553	3.400	2.600	0
Alte obiecte de inventar	283	20.05.30	124.945	0	124.945	82.208	39.137	3.000	600
Deplasari, detasari, transferari	284	20.06	28.390	0	28.390	5.390	12.000	11.000	0
Deplasari interne, detasari, transferari	285	20.06.01	28.390	0	28.390	5.390	12.000	11.000	0
Pregatire profesionala	286	20.13	11.000	0	11.000	2.200	7.800	1.000	0
Protectia muncii	287	20.14	2.000	0	2.000	500	500	500	500
Alte cheltuieli	288	20.30	226.858	0	226.858	96.818	42.320	43.360	44.360
Prime de asigurare non-viata	289	20.30.03	41.340	0	41.340	16.300	7.320	8.360	9.360
alte cheltuieli cu bunuri si servicii	290	20.30.30	185.518	0	185.518	80.518	35.000	35.000	35.000
TITLUL XI ALTE CHELTUIELI	291	59	177.500	0	177.500	90.000	30.000	30.000	27.500
Burse	292	59.01	0	0	0	0	0	0	0
Despagubiri civile	293	59.17	50.000	0	50.000	50.000	0	0	0
Sume aferente persoanelor cu handicap neincadrate	294	59.40	127.500	0	127.500	40.000	30.000	30.000	27.500
Din total capitol									
Ordine publica	295	61.02.03	11.777.500	0	11.777.500	4.212.893	2.347.115	2.672.317	2.545.175
Politie locala	296	61.02.03.04	11.777.500	0	11.777.500	4.212.893	2.347.115	2.672.317	2.545.175
Protectie civila si protectie contra incendiilor (protectie civila nonmilitara)	297	61.02.05	515.000	0	515.000	139.500	161.700	135.000	78.800

DENUMIREA INDICATORILOR	Cod rand	Cod indicator	Program aprobat	Influenta	Program rectificat	Program trimestrial			
						Trim I	Trim II	Trim III	Trim IV
<b>Partea a III-a CHELTUIELI SOCIAL-CULTURALE</b>	<b>298</b>	<b>64.02</b>	<b>103.606.782</b>	<b>1.114.000</b>	<b>104.720.782</b>	<b>30.659.009</b>	<b>36.306.348</b>	<b>21.717.752</b>	<b>16.037.673</b>
<b>Invatamant</b>	<b>299</b>	<b>65.02</b>	<b>33.415.542</b>	<b>951.000</b>	<b>34.366.542</b>	<b>12.321.402</b>	<b>10.999.043</b>	<b>6.401.332</b>	<b>4.644.765</b>
CHELTUIELI CURENTE	300	01	33.415.542	951.000	34.366.542	12.321.402	10.999.043	6.401.332	4.644.765
TITLUL II BUNURI SI SERVICII	301	20	23.457.077	951.000	24.408.077	9.406.237	8.247.943	4.094.132	2.659.765
Bunuri si servicii	302	20.01	14.589.780	340.000	14.929.780	6.243.449	4.735.112	1.828.466	2.122.753
Furnituri de birou	303	20.01.01	231.167	0	231.167	60.276	80.634	47.700	42.557
Materiale pentru curatenie	304	20.01.02	457.422	0	457.422	139.389	137.078	109.251	71.704
Incalzit, iluminat si forta motrica	305	20.01.03	8.535.609	255.000	8.790.609	4.150.021	2.763.906	750.936	1.125.746
Apa, canal si salubritate	306	20.01.04	1.429.396	75.000	1.504.396	460.730	485.500	296.300	261.866
Carburanti si lubrifianti	307	20.01.05	9.500	0	9.500	2.500	6.000	0	1.000
Piese de schimb	308	20.01.06	13.000	0	13.000	1.760	8.280	380	2.580
Transport	309	20.01.07	298.460	0	298.460	76.620	123.870	40.510	57.460
Posta, telecomunicatii, radio, tv, internet	310	20.01.08	287.394	0	287.394	84.560	79.415	64.440	58.979
Materiale si prestari de servicii cu caracter functional	311	20.01.09	616.125	0	616.125	267.150	160.742	91.909	96.324
Alte bunuri si servicii pentru intretinere si functionare	312	20.01.30	2.711.707	10.000	2.721.707	1.000.443	889.687	427.040	404.537
Reparatii curente	313	20.02	6.065.502	611.000	6.676.502	2.085.151	2.424.921	1.864.887	301.543
Medicamente si materiale sanitare	314	20.04	2.000	0	2.000	0	1.000	0	1.000
Medicamente	315	20.04.01	2.000	0	2.000	0	1.000	0	1.000
Bunuri de natura obiectelor de inventar	316	20.05	2.125.206	0	2.125.206	848.782	848.360	296.600	131.464
Uniforme si echipament	317	20.05.01	2.000	0	2.000	1.000	0	1.000	0
Lenjerie si accesorii de pat	318	20.05.03	20.000	0	20.000	8.000	10.000	2.000	0
Alte obiecte de inventar	319	20.05.30	2.103.206	0	2.103.206	839.782	838.360	293.600	131.464
Deplasari, detasari, transferari	320	20.06	62.300	0	62.300	16.890	33.700	6.000	5.710
Deplasari interne, detasari, transferari	321	20.06.01	62.300	0	62.300	16.890	33.700	6.000	5.710
Materiale de laborator	322	20.09	3.000	0	3.000	1.500	1.500	0	0
Carti, publicatii si materiale documentare	323	20.11	94.100	0	94.100	26.055	38.950	11.700	17.395
consultanta si expertiza	324	20.12	6.000	0	6.000	2.000	0	2.000	2.000
Pregatire profesionala	325	20.13	388.699	0	388.699	126.850	142.630	59.519	59.500
Protectia muncii	326	20.14	21.500	0	21.500	1.990	6.650	5.760	6.900
Cheletuieli judiciare si extrajudiciare derivate din actiuni in reprezentarea intereselor statului, potrivit dispozitiilor legale	327	20.25	200	0	200	100	100	0	0
Alte cheltuieli	328	20.30	98.790	0	98.790	53.470	14.620	19.200	11.500
Prime de asigurare non-viata	329	20.30.03	2.350	0	2.350	0	2.350	0	0
alte cheltuieli cu bunuri si servicii	330	20.30.30	96.440	0	96.440	53.470	12.270	19.200	11.500

DENUMIREA INDICATORILOR	Cod rand	Cod indicator	Program aprobat	Influenta	Program rectificat	Program trimestrial			
						Trim I	Trim II	Trim III	Trim IV
TITLUL VI TRANSFERURI INTRE UNITATI ALE ADMINISTRATIEI PUBLICE	331	51	200.000	0	200.000	93.000	54.000	50.000	3.000
Transferuri curente	332	51.01	200.000	0	200.000	93.000	54.000	50.000	3.000
Transferuri catre institutii publice	333	51.01.01	200.000	0	200.000	93.000	54.000	50.000	3.000
TITLUL VII ALTE TRANSFERURI	334	55	7.801.070	0	7.801.070	2.338.497	1.958.620	1.947.210	1.556.743
A. Transferuri interne	335	55.01	7.801.070	0	7.801.070	2.338.497	1.958.620	1.947.210	1.556.743
Restructurarea industriei de aparare	336	55.01.01	0	0	0	0	0	0	0
Finantarea invatamantului particular sau confesional acreditat	337	55.01.63	7.801.070	0	7.801.070	2.338.497	1.958.620	1.947.210	1.556.743
TITLUL IX ASISTENTA SOCIALA	338	57	1.318.930	0	1.318.930	322.503	413.380	265.790	317.257
Asigurari sociale	339	57.01	0	0	0	0	0	0	0
Ajutoare sociale	340	57.02	1.318.930	0	1.318.930	322.503	413.380	265.790	317.257
Ajutoare sociale in numerar	341	57.02.01	848.930	0	848.930	215.503	256.380	113.790	263.257
Ajutoare sociale in natura	342	57.02.02	450.000	0	450.000	100.000	150.000	150.000	50.000
Tichete de cresa si lichete sociale pentru gradinita	343	57.02.03	20.000	0	20.000	7.000	7.000	2.000	4.000
TITLUL XI ALTE CHELTUIELI	344	59	638.465	0	638.465	161.165	325.100	44.200	108.000
Burse	345	59.01	570.000	0	570.000	92.700	325.100	44.200	108.000
Actiuni cu caracter stiintific si social-cultural	346	59.22	68.465	0	68.465	68.465	0	0	0
Din total capitoli									
Invatamant prescolar si primar	347	65.02.03	8.466.962	51.000	8.517.962	2.726.915	2.573.029	1.864.448	1.353.570
Invatamant prescolar	348	65.02.03.01	5.393.840	51.000	5.444.840	1.719.883	1.582.989	1.203.838	938.130
Invatamant primar	349	65.02.03.02	3.073.122	0	3.073.122	1.007.032	990.040	660.610	415.440
Invatamant secundar	350	65.02.04	23.862.580	900.000	24.762.580	9.285.487	8.093.014	4.366.884	3.017.195
Invatamant secundar inferior	351	65.02.04.01	7.402.315	300.000	7.702.315	2.769.683	2.444.170	1.449.223	1.039.239
Invatamant secundar superior	352	65.02.04.02	16.460.265	600.000	17.060.265	6.515.804	5.648.844	2.917.661	1.977.956
Invatamant profesional	353	65.02.04.03	0	0	0	0	0	0	0
Invatamant postliceal	354	65.02.05	200.000	0	200.000	93.000	54.000	50.000	3.000
Alte cheltuieli in domeniul invatamantului	355	65.02.50	886.000	0	886.000	216.000	279.000	120.000	271.000
<b>Sanatate</b>	<b>356</b>	<b>66.02</b>	<b>8.026.120</b>	<b>0</b>	<b>8.026.120</b>	<b>1.805.500</b>	<b>2.766.330</b>	<b>2.257.650</b>	<b>1.196.640</b>
CHELTUIELI CURENTE	357	01	8.026.120	0	8.026.120	1.805.500	2.766.330	2.257.650	1.196.640
TITLUL I CHELTUIELI DE PERSONAL	358	10	4.850.000	0	4.850.000	1.570.300	911.430	1.186.380	1.181.890
Cheltuieli salariale in bani	359	10.01	4.670.090	0	4.670.090	1.543.810	810.990	1.159.890	1.155.400
Salarii de baza	360	10.01.01	4.440.890	0	4.440.890	1.487.610	749.690	1.103.590	1.100.000
Sporuri pentru conditii de munca	361	10.01.05	5.900	0	5.900	5.900	0	0	0
Alte sporuri	362	10.01.06	17.100	0	17.100	0	6.000	6.000	5.100



DENUMIREA INDICATORILOR	Cod rand	Cod indicator	Program aprobat	Influenta	Program rectificat	Program trimestrial			
						Trim I	Trim II	Trim III	Trim IV
Indemnitati de hrana	363	10.01.17	206.200	0	206.200	50.300	55.300	50.300	50.300
Cheltuieli salariale in natura	364	10.02	73.950	0	73.950	0	73.950	0	0
Tichete de vacanta	365	10.02.06	73.950	0	73.950	0	73.950	0	0
Contributii	366	10.03	105.960	0	105.960	26.490	26.490	26.490	26.490
Contributia asiguratorie pentru munca	367	10.03.07	105.960	0	105.960	26.490	26.490	26.490	26.490
<b>TITLUL II BUNURI SI SERVICII</b>	<b>368</b>	<b>20</b>	<b>122.320</b>	<b>0</b>	<b>122.320</b>	<b>16.700</b>	<b>44.600</b>	<b>58.770</b>	<b>2.250</b>
Bunuri si servicii	369	20.01	9.280	0	9.280	2.530	2.250	2.250	2.250
Furnituri de birou	370	20.01.01	0	0	0	0	0	0	0
Alte bunuri si servicii pentru intretinere si functionare	371	20.01.30	9.280	0	9.280	2.530	2.250	2.250	2.250
Medicamente si materiale sanitare	372	20.04	66.000	0	66.000	0	33.000	33.000	0
Medicamente	373	20.04.01	32.000	0	32.000	0	16.000	16.000	0
Materiale sanitare	374	20.04.02	34.000	0	34.000	0	17.000	17.000	0
Bunuri de natura obiectelor de inventar	375	20.05	47.040	0	47.040	14.170	9.350	23.520	0
Alte obiecte de inventar	376	20.05.30	47.040	0	47.040	14.170	9.350	23.520	0
<b>TITLUL VI TRANSFERURI INTRE UNITATI ALE ADMINISTRATIEI PUBLICE</b>	<b>377</b>	<b>51</b>	<b>3.000.000</b>	<b>0</b>	<b>3.000.000</b>	<b>200.000</b>	<b>1.800.000</b>	<b>1.000.000</b>	<b>0</b>
Transferuri curente	378	51.01	3.000.000	0	3.000.000	200.000	1.800.000	1.000.000	0
Transferuri catre institutii publice	379	51.01.01	0	0	0	0	0	0	0
Transferuri din bugetele consiliilor locale si judetene pentru acordarea unor ajutoare catre unitatile administrativ-teritoriale in situatii de extrema dificultate	380	51.01.24	3.000.000	0	3.000.000	200.000	1.800.000	1.000.000	0
<b>TITLUL XI ALTE CHELTUIELI</b>	<b>381</b>	<b>59</b>	<b>53.800</b>	<b>0</b>	<b>53.800</b>	<b>18.500</b>	<b>10.300</b>	<b>12.500</b>	<b>12.500</b>
Burse	382	59.01	0	0	0	0	0	0	0
Sume aferente persoanelor cu handicap neincadrate	383	59.40	53.800	0	53.800	18.500	10.300	12.500	12.500
Din total capital									
Servicii medicale in unitati sanitare cu paturi	384	66.02.06	0	0	0	0	0	0	0
Spiitale generale	385	66.02.06.01	0	0	0	0	0	0	0
Servicii de sanatate publica	386	66.02.08	5.026.120	0	5.026.120	1.605.500	966.330	1.257.650	1.196.640
Alte cheltuieli in domeniul sanatatii	387	66.02.50	3.000.000	0	3.000.000	200.000	1.800.000	1.000.000	0
Alte institutii si activii sanitare	388	66.02.50.50	3.000.000	0	3.000.000	200.000	1.800.000	1.000.000	0
<b>Cultura, recreere si religie</b>	<b>389</b>	<b>67.02</b>	<b>30.643.500</b>	<b>50.000</b>	<b>30.693.500</b>	<b>7.996.220</b>	<b>13.908.530</b>	<b>5.216.200</b>	<b>3.572.550</b>
<b>CHELTUIELI CURENTE</b>	<b>390</b>	<b>01</b>	<b>29.643.500</b>	<b>50.000</b>	<b>29.693.500</b>	<b>7.662.820</b>	<b>13.741.930</b>	<b>4.966.200</b>	<b>3.322.550</b>
<b>TITLUL I CHELTUIELI DE PERSONAL</b>	<b>391</b>	<b>10</b>	<b>8.885.000</b>	<b>0</b>	<b>8.885.000</b>	<b>2.685.970</b>	<b>2.088.580</b>	<b>2.103.400</b>	<b>2.007.050</b>
Cheltuieli salariale in bani	392	10.01	8.433.350	0	8.433.350	2.622.970	1.789.630	2.055.300	1.965.450
Salarii de baza	393	10.01.01	7.610.450	0	7.610.450	2.416.670	1.583.330	1.850.000	1.760.450
Sporuri pentru conditii de munca	394	10.01.05	114.000	0	114.000	28.500	28.500	28.500	28.500

DENUMIREA INDICATORILOR	Cod rand	Cod indicator	Program aprobat	Influenta	Program rectificat	Program trimestrial			
						Trim I	Trim II	Trim III	Trim IV
Indemnizatii de delegare	395	10.01.13	10.000	0	10.000	3.000	3.000	2.000	2.000
Indemnizatie de hrana	396	10.01.17	688.900	0	688.900	174.800	174.800	174.800	174.500
Cheltuieli salariale in natura	397	10.02	257.850	0	257.850	7.000	250.850	0	0
Tichete de vacanta	398	10.02.06	257.850	0	257.850	7.000	250.850	0	0
Contributii	399	10.03	193.800	0	193.800	56.000	48.100	48.100	41.600
Contributia asiguratorie pentru munca	400	10.03.07	193.800	0	193.800	56.000	48.100	48.100	41.600
TITLUL II BUNURI SI SERVICII	401	20	6.386.500	0	6.386.500	2.602.150	3.123.050	622.300	39.000
Bunuri si servicii	402	20.01	4.265.895	0	4.265.895	1.360.195	2.393.400	479.300	33.000
Furnituri de birou	403	20.01.01	7.300	0	7.300	4.100	3.100	100	0
Materiale pentru curatenie	404	20.01.02	33.000	0	33.000	19.000	10.000	2.000	2.000
Incalzit, iluminat si forta motrica	405	20.01.03	533.000	0	533.000	322.000	165.000	21.000	25.000
Apa, canal si salubritate	406	20.01.04	146.000	0	146.000	61.000	52.500	32.500	0
Carburanti si lubrifianti	407	20.01.05	274.000	0	274.000	124.000	150.000	0	0
Posta, telecomunicatii, radio, tv, internet	408	20.01.08	44.000	0	44.000	12.000	21.800	10.200	0
Materiale si prestari de servicii cu caracter functional	409	20.01.09	846.000	0	846.000	292.000	554.000	0	0
Alte bunuri si servicii pentru intretinere si functionare	410	20.01.30	2.382.595	0	2.382.595	526.095	1.437.900	413.500	6.000
Reparatii curente	411	20.02	1.513.200	0	1.513.200	1.033.750	354.450	124.000	1.000
Medicamente si materiale sanitare	412	20.04	2.000	0	2.000	0	2.000	0	0
Materiale sanitare	413	20.04.02	2.000	0	2.000	0	2.000	0	0
Bunuri de natura obiectelor de inventar	414	20.05	138.500	0	138.500	40.000	97.500	0	1.000
Uniforme si echipament	415	20.05.01	35.000	0	35.000	3.000	31.000	0	1.000
Alte obiecte de inventar	416	20.05.30	103.500	0	103.500	37.000	66.500	0	0
Deplasari, detasari, transferari	417	20.06	25.000	0	25.000	8.000	17.000	0	0
Deplasari interne, detasari, transferari	418	20.06.01	25.000	0	25.000	8.000	17.000	0	0
Pregatire profesionala	419	20.13	2.000	0	2.000	0	0	2.000	0
Protectia muncii	420	20.14	1.000	0	1.000	0	0	1.000	0
Alte cheltuieli	421	20.30	438.905	0	438.905	160.205	258.700	16.000	4.000
Prime de asigurare non-viata	422	20.30.03	126.000	0	126.000	34.000	92.000	0	0
Chirii	423	20.30.04	109.500	0	109.500	27.000	82.500	0	0
alte cheltuieli cu bunuri si servicii	424	20.30.30	203.405	0	203.405	99.205	84.200	16.000	4.000
TITLUL VI TRANSFERURI INTRE UNITATI ALE ADMINISTRATIEI PUBLICE	425	51	4.040.000	0	4.040.000	795.000	1.493.000	928.000	824.000
Transferuri curente	426	51.01	4.040.000	0	4.040.000	795.000	1.493.000	928.000	824.000
Transferuri catre institutii publice	427	51.01.01	4.040.000	0	4.040.000	795.000	1.493.000	928.000	824.000
TITLUL XI ALTE CHELTUIELI	428	59	10.332.000	50.000	10.382.000	1.579.700	7.037.300	1.312.500	452.500

DENUMIREA INDICATORILOR	Cod rand	Cod indicator	Program aprobat	Influenta	Program rectificat	Program trimestrial			
						Trim I	Trim II	Trim III	Trim IV
Burse	429	59.01	0	0	0	0	0	0	0
Asociatii si fundatii	430	59.11	4.150.000	0	4.150.000	1.126.200	1.383.800	1.230.000	410.000
Sustinerea cultelor	431	59.12	4.450.000	50.000	4.500.000	0	4.460.000	40.000	0
Actiuni cu caracter stiintific si social-cultural	432	59.22	1.551.000	0	1.551.000	400.000	1.151.000	0	0
Sume aferente persoanelor cu handicap neincadrate	433	59.40	181.000	0	181.000	53.500	42.500	42.500	42.500
TITLUL XVII RAMBURSARI DE CREDITE	434	81	1.000.000	0	1.000.000	333.400	166.600	250.000	250.000
Rambursari de credite externe	435	81.01	0	0	0	0	0	0	0
Rambursari de credite externe contractate de ordonatorii de credite	436	81.01.01	0	0	0	0	0	0	0
Rambursari de credite interne	437	81.02	1.000.000	0	1.000.000	333.400	166.600	250.000	250.000
Rambursari de credite aferente datoriei publice interne locale	438	81.02.05	1.000.000	0	1.000.000	333.400	166.600	250.000	250.000
Din total capitol									
Servicii culturale	439	67.02.03	4.944.500	0	4.944.500	1.013.100	2.090.100	978.300	863.000
Instituti publice de spectacole si concerte	440	67.02.03.04	4.944.500	0	4.944.500	1.013.100	2.090.100	978.300	863.000
Consolidarea si restaurarea monumentelor istorice	441	67.02.03.12	0	0	0	0	0	0	0
Alte servicii culturale	442	67.02.03.30	0	0	0	0	0	0	0
Servicii recreative si sportive	443	67.02.05	19.536.000	0	19.536.000	6.521.120	6.147.430	4.167.900	2.699.550
Sport	444	67.02.05.01	4.050.000	0	4.050.000	1.126.200	1.323.800	1.200.000	400.000
Tineret	445	67.02.05.02	0	0	0	0	0	0	0
Intretinere gradini publice, parcuri, zone verzi, baze sportive si de agrement	446	67.02.05.03	15.486.000	0	15.486.000	5.394.920	4.823.630	2.967.900	2.299.550
Servicii religioase	447	67.02.06	0	0	0	0	0	0	0
Alte servicii în domeniile culturii, recreerii si religiei	448	67.02.50	6.163.000	50.000	6.213.000	462.000	5.671.000	70.000	10.000
<b>Asigurari si asistenta sociala</b>	<b>449</b>	<b>68.02</b>	<b>31.521.620</b>	<b>113.000</b>	<b>31.634.620</b>	<b>8.535.887</b>	<b>8.632.445</b>	<b>7.842.570</b>	<b>6.623.718</b>
<b>CHELTUIELI CURENTE</b>	450	01	31.521.620	113.000	31.634.620	8.535.887	8.632.445	7.842.570	6.623.718
<b>TITLUL I CHELTUIELI DE PERSONAL</b>	451	10	21.450.000	0	21.450.000	5.418.415	6.078.715	5.423.715	4.529.155
Cheltuieli salariale in bani	452	10.01	20.221.680	0	20.221.680	5.286.150	5.234.700	5.297.650	4.403.180
Salarii de baza	453	10.01.01	17.681.530	0	17.681.530	4.650.040	4.599.290	4.663.240	3.768.960
Sporuri pentru conditii de munca	454	10.01.05	282.700	0	282.700	73.700	73.000	73.000	73.000
Alte sporuri	455	10.01.06	68.000	0	68.000	17.000	17.000	17.000	17.000
Indemnizatii de delegare	456	10.01.13	10.000	0	10.000	3.000	3.000	2.000	2.000
Indemnizatie de hrana	457	10.01.17	2.169.450	0	2.169.450	542.410	542.410	542.410	542.220
Cheltuieli salariale in natura	458	10.02	773.450	0	773.450	18.525	730.275	12.325	12.325
Tichete de vacanta	459	10.02.06	773.450	0	773.450	18.525	730.275	12.325	12.325
Contributii	460	10.03	454.870	0	454.870	113.740	113.740	113.740	113.650

DENUMIREA INDICATORILOR

Cod rand	Cod indicator	Program aprobat	Influenta	Program rectificat	Program trimestrial			
					Trim I	Trim II	Trim III	Trim IV
461	10.03.07	454.870	0	454.870	113.740	113.740	113.740	113.650
462	20	2.590.000	113.000	2.703.000	1.118.122	619.560	485.685	479.633
463	20.01	342.044	35.000	377.044	158.844	117.400	53.425	47.375
464	20.01.01	4.000	0	4.000	1.250	950	900	900
465	20.01.02	22.000	0	22.000	9.500	4.500	4.000	4.000
466	20.01.03	117.000	20.000	137.000	66.000	50.000	13.000	8.000
467	20.01.04	14.000	0	14.000	5.500	2.950	2.900	2.650
468	20.01.05	20.750	0	20.750	15.250	3.000	1.250	1.250
469	20.01.06	2.250	0	2.250	750	0	750	750
470	20.01.08	8.000	0	8.000	4.000	1.750	1.125	1.125
471	20.01.09	60.000	0	60.000	15.000	15.000	15.000	15.000
472	20.01.30	94.044	15.000	109.044	41.594	39.250	14.500	13.700
473	20.02	100.000	42.000	142.000	56.000	73.000	6.500	6.500
474	20.03	1.951.375	25.000	1.976.375	833.750	389.375	376.250	377.000
475	20.03.01	1.951.375	25.000	1.976.375	833.750	389.375	376.250	377.000
476	20.04	6.600	0	6.600	3.022	1.360	1.110	1.108
477	20.04.01	600	0	600	272	110	110	108
478	20.04.02	3.000	0	3.000	750	750	750	750
479	20.04.04	3.000	0	3.000	2.000	500	250	250
480	20.05	19.206	10.000	29.206	13.906	12.200	1.300	1.800
481	20.05.01	4.406	0	4.406	4.406	0	0	0
482	20.05.30	14.800	10.000	24.800	9.500	12.200	1.300	1.800
483	20.06	21.125	0	21.125	15.375	1.750	2.125	1.875
484	20.06.01	21.125	0	21.125	15.375	1.750	2.125	1.875
485	20.12	3.000	0	3.000	1.000	0	1.000	1.000
486	20.13	10.000	0	10.000	5.000	2.000	1.500	1.500
487	20.14	7.500	0	7.500	2.500	0	2.500	2.500
488	20.25	2.400	1.000	3.400	600	1.600	600	600
489	20.30	126.750	0	126.750	28.125	20.875	39.375	38.375
490	20.30.03	26.750	0	26.750	1.125	12.875	12.375	375
491	20.30.04	11.000	0	11.000	0	0	0	11.000
492	20.30.30	89.000	0	89.000	27.000	8.000	27.000	27.000
493	57	6.625.520	0	6.625.520	1.765.000	1.702.920	1.702.920	1.454.680

DENUMIREA INDICATORILOR	Cod rand	Cod indicator	Program aprobat	Influenta	Program rectificat	Program trimestrial			
						Trim I	Trim II	Trim III	Trim IV
Asigurari sociale	494	57.01	0	0	0	0	0	0	0
Ajutoare sociale	495	57.02	6.625.520	0	6.625.520	1.765.000	1.702.920	1.702.920	1.454.680
Ajutoare sociale in numerar	496	57.02.01	6.625.520	0	6.625.520	1.765.000	1.702.920	1.702.920	1.454.680
TITLUL XI ALTE CHELTUIELI	497	59	856.100	0	856.100	234.350	231.250	230.250	160.250
Burse	498	59.01	0	0	0	0	0	0	0
Asociatii si fundatii	499	59.11	228.000	0	228.000	80.000	50.000	49.000	49.000
Actiuni cu caracter stiintific si social-cultural	500	59.22	140.000	0	140.000	0	70.000	70.000	0
Sume aferente persoanelor cu handicap neincadrate	501	59.40	488.100	0	488.100	154.350	111.250	111.250	111.250
Din total capital									
Asistenta acordata persoanelor in varsta	502	68.02.04	0	0	0	0	0	0	0
Asistenta sociala in caz de boli si invaliditati	503	68.02.05	22.862.220	0	22.862.220	5.887.000	6.431.420	5.843.060	4.700.740
Asistenta sociala in caz de invaliditate	504	68.02.05.02	22.862.220	0	22.862.220	5.887.000	6.431.420	5.843.060	4.700.740
Asistenta sociala pentru familie si copii	505	68.02.06	100.000	0	100.000	25.000	25.000	25.000	25.000
Ajutoare pentru locuinte	506	68.02.10	0	0	0	0	0	0	0
Crese	507	68.02.11	2.600.000	113.000	2.713.000	731.397	746.435	618.110	617.058
Prevenirea excluderii sociale	508	68.02.15	5.959.400	0	5.959.400	1.892.490	1.429.590	1.356.400	1.280.920
Ajutor social	509	68.02.15.01	528.000	0	528.000	120.000	160.000	159.000	89.000
Cantine de ajutor social	510	68.02.15.02	5.431.400	0	5.431.400	1.772.490	1.269.590	1.197.400	1.191.920
Alte cheltuieli in domeniul prevenirii excluderii sociale	511	68.02.15.50	0	0	0	0	0	0	0
<b>Partea a IV-a SERVICII SI DEZVOLTARE PUBLICA, LOCUINTE, MEDIU SI APE</b>	<b>512</b>	<b>69.02</b>	<b>44.094.400</b>	<b>0</b>	<b>44.094.400</b>	<b>18.916.400</b>	<b>13.425.850</b>	<b>6.539.880</b>	<b>5.212.270</b>
<b>Locuinte, servicii si dezvoltare publica</b>	<b>513</b>	<b>70.02</b>	<b>21.543.900</b>	<b>0</b>	<b>21.543.900</b>	<b>7.185.680</b>	<b>6.462.130</b>	<b>4.202.340</b>	<b>3.693.750</b>
CHELTUIELI CURENTE	514	01	21.543.900	0	21.543.900	7.185.680	6.462.130	4.202.340	3.693.750
TITLUL I CHELTUIELI DE PERSONAL	515	10	7.415.000	0	7.415.000	2.060.680	2.033.580	1.809.290	1.511.450
Cheltuieli salariale in bani	516	10.01	7.058.040	0	7.058.040	2.019.980	1.795.980	1.769.890	1.472.190
Salarii de baza	517	10.01.01	6.345.030	0	6.345.030	1.830.000	1.619.000	1.594.910	1.301.120
Sporuri pentru conditii de munca	518	10.01.05	139.200	0	139.200	41.000	34.000	34.000	30.200
Indemnizatii de delegare	519	10.01.13	10.000	0	10.000	8.000	2.000	0	0
Indemnizatie de hrana	520	10.01.17	563.810	0	563.810	140.980	140.980	140.980	140.870
Cheltuieli salariale in natura	521	10.02	199.500	0	199.500	1.300	198.200	0	0
Tichete de vacanta	522	10.02.06	199.500	0	199.500	1.300	198.200	0	0
Contributii	523	10.03	157.460	0	157.460	39.400	39.400	39.400	39.260
Contributia asiguratorie pentru munca	524	10.03.07	157.460	0	157.460	39.400	39.400	39.400	39.260
<b>TITLUL II BUNURI SI SERVICII</b>	<b>525</b>	<b>20</b>	<b>13.989.000</b>	<b>0</b>	<b>13.989.000</b>	<b>5.082.200</b>	<b>4.395.800</b>	<b>2.360.300</b>	<b>2.150.700</b>

DENUMIREA INDICATORILOR

Cod rand	Cod indicator	Program aprobat	Influenta	Program rectificat	Program trimestrial			
					Trim I	Trim II	Trim III	Trim IV
526	20.01	7.754.600	0	7.754.600	3.172.700	1.914.800	1.349.400	1.317.700
		20.000	0	20.000	4.000	9.000	4.000	3.000
527	20.01.01	20.000	0	20.000	4.000	9.000	4.000	3.000
528	20.01.02	42.000	0	42.000	6.000	16.000	10.000	10.000
529	20.01.03	2.382.500	0	2.382.500	954.000	534.000	309.000	565.500
530	20.01.04	2.036.800	0	2.036.800	1.100.000	521.600	415.200	0
531	20.01.05	90.000	0	90.000	25.000	24.000	16.000	25.000
532	20.01.08	15.000	0	15.000	4.000	4.000	4.000	3.000
533	20.01.09	1.876.000	0	1.876.000	701.000	485.000	300.000	390.000
534	20.01.30	1.292.300	0	1.292.300	378.700	321.200	291.200	301.200
535	20.02	2.031.900	0	2.031.900	600.900	1.331.000	100.000	0
536	20.05	335.000	0	335.000	160.000	175.000	0	0
537	20.05.30	335.000	0	335.000	160.000	175.000	0	0
538	20.06	3.000	0	3.000	1.100	1.000	900	0
539	20.06.01	3.000	0	3.000	1.100	1.000	900	0
540	20.12	55.800	0	55.800	15.800	20.000	20.000	0
541	20.13	5.000	0	5.000	0	5.000	0	0
542	20.14	26.000	0	26.000	26.000	0	0	0
543	20.30	3.777.700	0	3.777.700	1.105.700	949.000	890.000	833.000
544	20.30.03	60.000	0	60.000	1.000	59.000	0	0
545	20.30.04	93.700	0	93.700	33.700	20.000	20.000	20.000
546	20.30.30	3.624.000	0	3.624.000	1.071.000	870.000	870.000	813.000
547	59	139.900	0	139.900	42.800	32.750	32.750	31.600
548	59.01	0	0	0	0	0	0	0
549	59.40	139.900	0	139.900	42.800	32.750	32.750	31.600
550	70.02.05	0	0	0	0	0	0	0
551	70.02.05.01	0	0	0	0	0	0	0
552	70.02.05.02	0	0	0	0	0	0	0
553	70.02.06	3.100.000	0	3.100.000	1.258.500	725.000	375.000	741.500
554	70.02.07	0	0	0	0	0	0	0
555	70.02.50	18.443.900	0	18.443.900	5.927.180	5.737.130	3.627.340	2.962.250
<b>556</b>	<b>74.02</b>	<b>22.550.500</b>	<b>0</b>	<b>22.550.500</b>	<b>11.730.720</b>	<b>6.963.720</b>	<b>2.337.540</b>	<b>1.518.520</b>
557	01	19.950.500	0	19.950.500	11.730.720	5.663.720	2.337.540	218.520

DENUMIREA INDICATORILOR	Cod rand	Cod indicator	Program aprobat	Influente	Program rectificat	Program trimestrial			
						Trim I	Trim II	Trim III	Trim IV
TITLUL II BUNURI SI SERVICII	558	20	19.943.356	0	19.943.356	11.730.720	5.656.576	2.337.540	218.520
Bunuri si servicii	559	20.01	19.731.906	0	19.731.906	11.655.820	5.596.626	2.299.140	180.320
Furnituri de birou	560	20.01.01	0	0	0	0	0	0	0
Materiale pentru curatenie	561	20.01.02	2.880	0	2.880	720	720	720	720
Incalzit, iluminat si forta motrica	562	20.01.03	73.306	0	73.306	1.000	21.306	25.500	25.500
Apa, canal si salubritate	563	20.01.04	19.089.320	0	19.089.320	11.500.000	5.450.500	2.138.820	0
Posta, telecomunicatii, radio, tv, internet	564	20.01.08	14.400	0	14.400	3.600	3.600	3.600	3.600
Materiale si prestari de servicii cu caracter functional	565	20.01.09	2.000	0	2.000	500	500	500	500
Alte bunuri si servicii pentru intretinere si functionare	566	20.01.30	550.000	0	550.000	150.000	120.000	130.000	150.000
Hrana	567	20.03	149.550	0	149.550	36.000	41.550	36.000	36.000
Hrana pentru animale	568	20.03.02	149.550	0	149.550	36.000	41.550	36.000	36.000
Bunuri de natura obiectelor de inventar	569	20.05	20.300	0	20.300	1.500	17.000	1.000	800
Uniforme si echipament	570	20.05.01	17.300	0	17.300	1.500	14.000	1.000	800
Alte obiecte de inventar	571	20.05.30	3.000	0	3.000	0	3.000	0	0
Deplasari, detasari, transferari	572	20.06	5.600	0	5.600	1.400	1.400	1.400	1.400
Deplasari interne, detasari, transferari	573	20.06.01	5.600	0	5.600	1.400	1.400	1.400	1.400
Cheltuieli judiciare si extrajudiciare derivate din actiuni in reprezentarea intereselor statului, potrivit dispozitiilor legale	574	20.25	30.000	0	30.000	30.000	0	0	0
Alte cheltuieli	575	20.30	6.000	0	6.000	6.000	0	0	0
Chirii	576	20.30.04	6.000	0	6.000	6.000	0	0	0
TITLUL XI ALTE CHELTUIELI	577	59	7.144	0	7.144	0	7.144	0	0
Despagubiri civile	578	59.17	7.144	0	7.144	0	7.144	0	0
TITLUL XVII RAMBURSARI DE CREDITE	579	81	2.600.000	0	2.600.000	0	1.300.000	0	1.300.000
Rambursari de credite externe	580	81.01	2.600.000	0	2.600.000	0	1.300.000	0	1.300.000
Rambursari de credite externe contractate de ordonatori de credite	581	81.01.01	0	0	0	0	0	0	0
Rambursari de credite aferente datoriei publice externe locale	582	81.01.05	2.600.000	0	2.600.000	0	1.300.000	0	1.300.000
Din total capitol									
Reducerea si controlul poluarii	583	74.02.03	0	0	0	0	0	0	0
Salubritate si gestiunea deseurilor	584	74.02.05	19.950.500	0	19.950.500	11.730.720	5.663.720	2.337.540	218.520
Salubritate	585	74.02.05.01	19.950.500	0	19.950.500	11.730.720	5.663.720	2.337.540	218.520
Colectarea, tratarea si distrugerea deseurilor	586	74.02.05.02	0	0	0	0	0	0	0
Canalizarea si tratarea apelor reziduale	587	74.02.06	2.600.000	0	2.600.000	0	1.300.000	0	1.300.000
Alte servicii in domeniul protectiei mediului	588	74.02.50	0	0	0	0	0	0	0
<b>Partea a V-a ACTIUNI ECONOMICE</b>	<b>589</b>	<b>79.02</b>	<b>67.371.350</b>	<b>0</b>	<b>67.371.350</b>	<b>22.748.000</b>	<b>17.237.000</b>	<b>17.287.350</b>	<b>10.099.000</b>

DENUMIREA INDICATORILOR

Cod rand	Cod indicator	Program aprobat	Influente	Program rectificat	Program trimestrial			
					Trim I	Trim II	Trim III	Trim IV
590	81.02	25.549.900	0	25.549.900	10.184.900	4.570.000	6.072.500	4.722.500
		16.169.900	0	16.169.900	7.164.900	2.900.000	3.052.500	3.052.500
		3.164.900	0	3.164.900	3.164.900	0	0	0
		3.164.900	0	3.164.900	3.164.900	0	0	0
		3.164.900	0	3.164.900	3.164.900	0	0	0
		13.005.000	0	13.005.000	4.000.000	2.900.000	3.052.500	3.052.500
		0	0	0	0	0	0	0
		13.005.000	0	13.005.000	4.000.000	2.900.000	3.052.500	3.052.500
		9.380.000	0	9.380.000	3.020.000	1.670.000	3.020.000	1.670.000
		6.100.000	0	6.100.000	2.200.000	850.000	2.200.000	850.000
		0	0	0	0	0	0	0
		6.100.000	0	6.100.000	2.200.000	850.000	2.200.000	850.000
		3.280.000	0	3.280.000	820.000	820.000	820.000	820.000
		3.280.000	0	3.280.000	820.000	820.000	820.000	820.000
		16.285.000	0	16.285.000	4.820.000	3.720.000	3.872.500	3.872.500
		9.264.900	0	9.264.900	5.364.900	850.000	2.200.000	850.000
		41.821.450	0	41.821.450	12.563.100	12.667.000	11.214.850	5.376.500
		40.541.450	0	40.541.450	12.243.100	12.347.000	10.894.850	5.056.500
		34.107.450	0	34.107.450	9.393.100	9.847.000	9.810.850	5.056.500
		4.106.500	0	4.106.500	1.831.500	812.000	794.000	569.000
		0	0	0	0	0	0	0
		28.000	0	28.000	7.000	7.000	7.000	7.000
		76.000	0	76.000	22.000	30.000	12.000	12.000
		4.002.500	0	4.002.500	1.802.500	775.000	775.000	650.000
		29.857.000	0	29.857.000	7.500.000	8.970.000	9.000.000	4.387.000
		2.000	0	2.000	0	2.000	0	0
		2.000	0	2.000	0	2.000	0	0
		10.000	0	10.000	1.600	5.000	3.400	0
		10.000	0	10.000	1.600	5.000	3.400	0
		131.950	0	131.950	60.000	58.000	13.450	500
		131.950	0	131.950	60.000	58.000	13.450	500
		6.434.000	0	6.434.000	2.850.000	2.500.000	1.084.000	0



DENUMIREA INDICATORILOR	Cod rand	Cod indicator	Program aprobat	Influente	Program rectificat	Program trimestrial			
						Trim I	Trim II	Trim III	Trim IV
Subventii pe produse	622	40.01	0	0	0	0	0	0	0
Subventii pentru acoperirea diferentelor de pret si tarif	623	40.03	6.434.000	0	6.434.000	2.850.000	2.500.000	1.084.000	0
<b>TITLUL XVII RAMBURSARI DE CREDITE</b>	624	81	1.280.000	0	1.280.000	320.000	320.000	320.000	320.000
Rambursari de credite externe	625	81.01	0	0	0	0	0	0	0
Rambursari de credite externe contractate de ordonatorii de credite	626	81.01.01	0	0	0	0	0	0	0
Rambursari de credite interne	627	81.02	1.280.000	0	1.280.000	320.000	320.000	320.000	320.000
Rambursari de credite aferente datoriei publice interne locale	628	81.02.05	1.280.000	0	1.280.000	320.000	320.000	320.000	320.000
Din total capital	629	84.02.03	41.821.450	0	41.821.450	12.563.100	12.667.000	11.214.850	5.376.500
Transport rutier	630	84.02.03.01	0	0	0	0	0	0	0
Drumuri si poduri	631	84.02.03.02	6.541.450	0	6.541.450	2.884.500	2.542.500	1.101.950	12.500
Transport in comun	632	84.02.03.03	35.280.000	0	35.280.000	9.678.600	10.124.500	10.112.900	5.364.000
Strazi	633	96.02	0	0	0	0	0	0	0
<b>Partea a VII-a REZERVE, EXCEDENT/DEFICIT</b>	634	97.02	0	0	0	0	0	0	0
<b>REZERVE</b>	635	98.02	0	0	0	0	0	0	0
<b>EXCEDENT</b>	636	99.02	0	0	0	0	0	0	0
<b>DEFICIT</b>									
<b>SECTIUNEA DEZVOLTARE</b>									
<b>SECTIUNEA DEZVOLTARE</b>	1		99.971.395	2.793.794	102.765.189	30.560.233	32.636.831	22.515.655	17.052.470
<b>TOTAL VENITURI</b>	2	00.01	99.971.395	2.793.794	102.765.189	30.560.233	32.636.831	22.515.655	17.052.470
<b>VENITURI PROPRII</b>	3	49.90	0	173.650	173.650	0	173.650	0	0
<b>I. VENITURI CURENTE</b>	4	00.02	52.182.399	2.620.144	54.802.543	9.169.499	22.145.142	17.970.894	5.517.008
<b>C. VENITURI NEFISCALE</b>	5	00.12	52.182.399	2.620.144	54.802.543	9.169.499	22.145.142	17.970.894	5.517.008
<b>C2. VANZARI DE BUNURI SI SERVICII</b>	6	00.14	52.182.399	2.620.144	54.802.543	9.169.499	22.145.142	17.970.894	5.517.008
Transferuri voluntare, altele decat subventiile	7	37.02	52.182.399	2.620.144	54.802.543	9.169.499	22.145.142	17.970.894	5.517.008
Varsaminte din sectiunea de functionare	8	37.02.04	52.182.399	2.620.144	54.802.543	9.169.499	22.145.142	17.970.894	5.517.008
<b>II. VENITURI DIN CAPITAL</b>	9	00.15	0	173.650	173.650	0	173.650	0	0
<b>Venituri din valorificarea unor bunuri</b>	10	39.02	0	173.650	173.650	0	173.650	0	0
Venituri din valorificarea unor bunuri ale institutiilor publice	11	39.02.01	0	3.700	3.700	0	3.700	0	0
Venituri din vanzarea locuintelor construite din fondurile statului	12	39.02.03	0	450	450	0	450	0	0
Venituri din vanzarea unor bunuri apartinand domeniului privat	13	39.02.07	0	111.700	111.700	0	111.700	0	0
Depozite speciale pentru constructii de constructi	14	39.02.10	0	57.800	57.800	0	57.800	0	0
<b>IV. SUBVENTII</b>	15	00.17	881.863	0	881.863	281.863	200.000	200.000	200.000
<b>SUBVENTII DE LA ALTE NIVELE ALE ADMINISTRATIEI PUBLICE</b>	16	00.18	881.863	0	881.863	281.863	200.000	200.000	200.000

DENUMIREA INDICATORILOR

Cod rand	Cod Indicator	Program aprobat	Influente	Program rectificat	Program trimestrial			
					Trim I	Trim II	Trim III	Trim IV
17	42.02	881.863	0	881.863	281.863	200.000	200.000	200.000
18		881.863	0	881.863	281.863	200.000	200.000	200.000
19	42.02.69	881.863	0	881.863	281.863	200.000	200.000	200.000
20	45.02	9.440.673	0	9.440.673	3.312.599	4.321.768	613.914	1.192.392
21	45.02.01	59.110	0	59.110	12.599	8.956	20.395	17.160
22	45.02.01.02	59.110	0	59.110	12.599	8.956	20.395	17.160
23	45.02.19	9.381.563	0	9.381.563	3.300.000	4.312.812	593.519	1.175.232
24	45.02.19.01	8.181.563	0	8.181.563	2.700.000	3.912.812	393.519	1.175.232
25	45.02.19.02	1.200.000	0	1.200.000	600.000	400.000	200.000	0
26	48.02	37.466.460	0	37.466.460	17.796.272	5.796.271	3.730.847	10.143.070
27	48.02.01	34.812.223	0	34.812.223	17.000.000	5.000.000	3.200.000	9.612.223
28	48.02.01.01	30.984.243	0	30.984.243	16.000.000	4.000.000	3.000.000	7.984.243
29	48.02.01.02	3.827.980	0	3.827.980	1.000.000	1.000.000	200.000	1.627.980
30	48.02.02	2.654.237	0	2.654.237	796.272	796.271	530.847	530.847
31	48.02.02.01	2.654.237	0	2.654.237	796.272	796.271	530.847	530.847
32		102.412.560	2.793.794	105.206.354	33.001.398	32.636.831	22.515.655	17.052.470
33	01	50.815.733	0	50.815.733	23.290.281	12.424.021	5.039.939	10.061.492
34	51	300.000	0	300.000	213.000	36.860	25.120	25.020
35	51.01	0	0	0	0	0	0	0
36	51.01.20	0	0	0	0	0	0	0
37	51.02	300.000	0	300.000	213.000	36.860	25.120	25.020
38	51.02.29	300.000	0	300.000	213.000	36.860	25.120	25.020
39	55	2.726.737	0	2.726.737	1.390.000	809.500	427.237	100.000
40	55.01	2.726.737	0	2.726.737	1.390.000	809.500	427.237	100.000
41	55.01.03	0	0	0	0	0	0	0
42	55.01.13	2.477.237	0	2.477.237	1.300.000	650.000	427.237	100.000
43	55.01.42	249.500	0	249.500	90.000	159.500	0	0
44	56	9.440.673	0	9.440.673	3.693.689	4.938.626	791.198	17.160
45	56.01	59.110	0	59.110	12.599	8.956	20.395	17.160
46	56.01.02	59.110	0	59.110	12.599	8.956	20.395	17.160

DENUMIREA INDICATORILOR

Cod rand	Cod indicator	Program aprobat	Influente	Program rectificat	Program trimestrial			
					Trim I	Trim II	Trim III	Trim IV
47	56.25	9.381.563	0	9.381.563	3.681.090	4.929.670	770.803	0
48	56.25.01	1.460.133	0	1.460.133	537.217	792.128	130.788	0
49	56.25.02	7.558.651	0	7.558.651	2.772.594	4.197.042	589.015	0
50	56.25.03	362.779	0	362.779	371.279	-59.500	51.000	0
51	58	38.348.323	0	38.348.323	17.993.592	6.639.035	3.796.384	9.919.312
52	58.01	35.694.086	0	35.694.086	17.197.320	5.842.764	3.265.537	9.388.465
53	58.01.01	4.668.083	0	4.668.083	2.185.336	748.914	441.081	1.292.752
54	58.01.02	26.534.192	0	26.534.192	12.465.283	4.243.850	2.498.456	7.325.603
55	58.01.03	4.491.811	0	4.491.811	2.546.701	850.000	325.000	770.110
56	58.02	2.654.237	0	2.654.237	796.272	796.271	530.947	530.847
57	58.02.01	398.136	0	398.136	119.441	119.441	79.627	79.627
58	58.02.02	2.256.101	0	2.256.101	676.831	676.830	451.220	451.220
59	70	51.596.827	2.793.794	54.390.621	9.711.117	20.212.810	17.475.716	6.990.978
60	71	51.596.827	2.457.974	54.054.801	9.711.117	19.876.990	17.475.716	6.990.978
61	71.01	51.188.667	2.357.974	53.546.641	9.693.157	19.716.990	17.145.716	6.990.978
62	71.01.01	34.971.749	2.190.474	37.162.223	6.065.490	13.410.437	13.161.796	4.524.500
63	71.01.02	974.639	0	974.639	337.552	260.000	199.500	177.587
64	71.01.03	2.459.444	54.500	2.513.944	633.587	1.224.250	480.995	175.112
65	71.01.30	12.783.035	113.000	12.896.035	2.656.528	4.822.303	3.303.425	2.113.779
66	71.03	407.960	100.000	507.960	17.960	160.000	330.000	0
67	72	0	335.820	335.820	0	335.820	0	0
68	72.01	0	335.820	335.820	0	335.820	0	0
69	72.01.01	0	335.820	335.820	0	335.820	0	0
70	50.02	746.129	0	746.129	110.800	223.500	250.000	161.829
71	51.02	746.129	0	746.129	110.800	223.500	250.000	161.829
72	01	0	0	0	0	0	0	0
73	70	746.129	0	746.129	110.800	223.500	250.000	161.829
74	71	746.129	0	746.129	110.800	223.500	250.000	161.829
75	71.01	746.129	0	746.129	110.800	223.500	250.000	161.829
76	71.01.01	0	0	0	0	0	0	0
77	71.01.02	166.000	0	166.000	0	66.000	50.000	50.000
78	71.01.03	229.050	0	229.050	0	100.000	100.000	29.050

DENUMIREA INDICATORILOR

	Cod rand	Cod indicator	Program aprobat	Influenta	Program rectificat	Program trimestrial			
						Trim I	Trim II	Trim III	Trim IV
Alte active fixe	79	71.01.30	351.079	0	351.079	110.800	57.500	100.000	82.779
Din total capital									
Autoritati executive si legislative	80	51.02.01	746.129	0	746.129	110.800	223.500	250.000	161.829
Autoritati executive	81	51.02.01.03	746.129	0	746.129	110.800	223.500	250.000	161.829
<b>Partea a II-a APARARE, ORDINE PUBLICA SI SIGURANTA NATIONALA</b>	<b>82</b>	<b>59.02</b>	<b>722.316</b>	<b>0</b>	<b>722.316</b>	<b>282.400</b>	<b>201.850</b>	<b>193.479</b>	<b>44.587</b>
<b>Ordine publica si siguranta nationala</b>	<b>83</b>	<b>61.02</b>	<b>722.316</b>	<b>0</b>	<b>722.316</b>	<b>282.400</b>	<b>201.850</b>	<b>193.479</b>	<b>44.587</b>
CHELTUIELI CURENTE	84	01	0	0	0	0	0	0	0
CHELTUIELI DE CAPITAL	85	70	722.316	0	722.316	282.400	201.850	193.479	44.587
TITLUL XIII ACTIVE NEFINANCIARE	86	71	722.316	0	722.316	282.400	201.850	193.479	44.587
Active fixe	87	71.01	722.316	0	722.316	282.400	201.850	193.479	44.587
Constructii	88	71.01.01	257.050	0	257.050	0	212.050	45.000	0
Masini, echipamente si mijloace de transport	89	71.01.02	177.587	0	177.587	160.000	-100.000	73.000	44.587
Mobilier, aparatura birouca si alte active corporale	90	71.01.03	199.329	0	199.329	100.000	56.850	42.479	0
Alte active fixe	91	71.01.30	88.350	0	88.350	22.400	32.950	33.000	0
Din total capital									
Ordine publica	92	61.02.03	559.466	0	559.466	242.400	130.000	142.479	44.587
Politie locala	93	61.02.03.04	559.466	0	559.466	242.400	130.000	142.479	44.587
Protectie civila si protectie contra incendiilor (protectie civila nonmilitara)	94	61.02.05	162.850	0	162.850	40.000	71.850	51.000	0
<b>Partea a III-a CHELTUIELI SOCIAL-CULTURALE</b>	<b>95</b>	<b>64.02</b>	<b>28.181.554</b>	<b>267.500</b>	<b>28.449.054</b>	<b>10.735.382</b>	<b>9.690.795</b>	<b>5.833.983</b>	<b>2.188.894</b>
<b>Invatamant</b>	<b>96</b>	<b>65.02</b>	<b>19.261.151</b>	<b>267.500</b>	<b>19.528.651</b>	<b>7.814.590</b>	<b>7.893.928</b>	<b>3.051.735</b>	<b>768.398</b>
CHELTUIELI CURENTE	97	01	6.956.620	0	6.956.620	4.704.571	2.021.800	0	230.249
TITLUL X Proiecte cu finantare din fonduri externe nerambursabile aferente cadrului financiar 2014-2020	98	58	6.956.620	0	6.956.620	4.704.571	2.021.800	0	230.249
Programe din Fondul European de Dezvoltare Regionala (FEDR)	99	58.01	6.956.620	0	6.956.620	4.704.571	2.021.800	0	230.249
Finantarea nationala	100	58.01.01	963.304	0	963.304	625.497	303.270	0	34.537
Finantarea externa nerambursabila	101	58.01.02	5.458.726	0	5.458.726	3.544.484	1.718.530	0	195.712
Cheletuiri neeligibile	102	58.01.03	534.590	0	534.590	534.590	0	0	0
CHELTUIELI DE CAPITAL	103	70	12.304.531	267.500	12.572.031	3.110.019	5.872.128	3.051.735	538.149
TITLUL XIII ACTIVE NEFINANCIARE	104	71	12.304.531	267.500	12.572.031	3.110.019	5.872.128	3.051.735	538.149
Active fixe	105	71.01	11.896.571	167.500	12.064.071	3.092.059	5.712.128	2.721.735	538.149
Constructii	106	71.01.01	5.981.785	0	5.981.785	744.866	3.367.000	1.550.419	319.500
Masini, echipamente si mijloace de transport	107	71.01.02	252.500	0	252.500	10.000	224.000	16.500	2.000
Mobilier, aparatura birouca si alte active corporale	108	71.01.03	706.065	57.500	763.565	394.587	195.400	147.516	26.062
Alte active fixe	109	71.01.30	4.956.221	110.000	5.066.221	1.942.606	1.925.728	1.007.300	190.587

DENUMIREA INDICATORILOR	Cod rand	Cod indicator	Program aprobat	Influenta	Program rectificat	Program trimestrial			
						Trim I	Trim II	Trim III	Trim IV
Reparatii capitale aferente activelor fixe	110	71.03	407.960	100.000	507.960	17.960	160.000	330.000	0
Din total capitol									
Invatamant prescolar si primar	111	65.02.03	2.717.853	0	2.717.853	1.183.939	855.000	355.078	323.836
Invatamant prescolar	112	65.02.03.01	2.687.775	0	2.687.775	1.183.939	855.000	335.000	313.836
Invatamant primar	113	65.02.03.02	30.078	0	30.078	0	0	20.078	10.000
Invatamant secundar	114	65.02.04	16.543.298	267.500	16.810.798	6.630.651	7.038.928	2.696.657	444.562
Invatamant secundar inferior	115	65.02.04.01	3.320.033	100.000	3.420.033	797.971	1.727.000	782.000	113.062
Invatamant secundar superior	116	65.02.04.02	13.223.265	167.500	13.390.765	5.832.680	5.311.928	1.914.657	331.500
Invatamant profesional	117	65.02.04.03	0	0	0	0	0	0	0
Invatamant postliceal	118	65.02.05	0	0	0	0	0	0	0
Alte cheltuieli in domeniul invatamantului	119	65.02.50	0	0	0	0	0	0	0
<b>Sanatate</b>	<b>120</b>	<b>66.02</b>	<b>157.552</b>	<b>0</b>	<b>157.552</b>	<b>157.552</b>	<b>0</b>	<b>0</b>	<b>0</b>
CHELTUIELI CURENTE	121	01	0	0	0	0	0	0	0
CHELTUIELI DE CAPITAL	122	70	157.552	0	157.552	157.552	0	0	0
TITLUL XIII ACTIVE NEFINANCIARE	123	71	157.552	0	157.552	157.552	0	0	0
Active fixe	124	71.01	157.552	0	157.552	157.552	0	0	0
Constructii	125	71.01.01	0	0	0	0	0	0	0
Masini, echipamente si mijloace de transport	126	71.01.02	157.552	0	157.552	157.552	0	0	0
Din total capitol									
Servicii medicale in unitati sanitare cu paturi	127	66.02.06	0	0	0	0	0	0	0
Spatiale generale	128	66.02.06.01	0	0	0	0	0	0	0
Servicii de sanatate publica	129	66.02.08	157.552	0	157.552	157.552	0	0	0
Alte cheltuieli in domeniul sanatatii	130	66.02.50	0	0	0	0	0	0	0
Alte institutii si actiuni sanitare	131	66.02.50.50	0	0	0	0	0	0	0
<b>Cultura, recreere si religie</b>	<b>132</b>	<b>67.02</b>	<b>8.710.351</b>	<b>0</b>	<b>8.710.351</b>	<b>2.750.115</b>	<b>1.783.742</b>	<b>2.769.123</b>	<b>1.407.371</b>
CHELTUIELI CURENTE	133	01	474.701	0	474.701	329.468	48.742	25.120	71.371
TITLUL VI TRANSFERURI INTRE UNITATI ALE ADMINISTRATIEI PUBLICE	134	51	300.000	0	300.000	213.000	36.860	25.120	25.020
Transferuri curente	135	51.01	0	0	0	0	0	0	0
Varsaminte din privatizare in contul general al trezoreriei statului	136	51.01.20	0	0	0	0	0	0	0
Transferuri de capital	137	51.02	300.000	0	300.000	213.000	36.860	25.120	25.020
Alte transferuri de capital catre institutii publice	138	51.02.29	300.000	0	300.000	213.000	36.860	25.120	25.020
TITLUL X Proiecte cu finantare din fonduri externe nerambursabile aferente cadrului financiar 2014-2020	139	58	174.701	0	174.701	116.468	11.882	0	46.351
Programe din Fondul European de Dezvoltare Regionala (FEDR)	140	58.01	174.701	0	174.701	116.468	11.882	0	46.351

DENUMIREA INDICATORILOR

	Cod rand	Cod indicator	Program aprobat	Influente	Program rectificat	Program trimestrial			
						Trim I	Trim II	Trim III	Trim IV
Finantarea nationala	141	58.01.01	26.205	0	26.205	17.470	1.782	0	6.953
Finantarea externa nerambursabila	142	58.01.02	148.496	0	148.496	98.998	10.100	0	39.398
CHELTUIELI DE CAPITAL	143	70	8.235.650	0	8.235.650	2.420.647	1.735.000	2.744.003	1.336.000
TITLUL XIII ACTIVE NEFINANCIARE	144	71	8.235.650	0	8.235.650	2.420.647	1.735.000	2.744.003	1.336.000
Active fixe	145	71.01	8.235.650	0	8.235.650	2.420.647	1.735.000	2.744.003	1.336.000
Construcții	146	71.01.01	7.102.053	0	7.102.053	2.168.050	1.185.000	2.594.003	1.155.000
Masini, echipamente si mijloace de transport	147	71.01.02	181.000	0	181.000	0	50.000	50.000	81.000
Mobilier, aparatura birou si altele corporale	148	71.01.03	755.000	0	755.000	55.000	500.000	100.000	100.000
Alte active fixe	149	71.01.30	197.597	0	197.597	197.597	0	0	0
Din total capitol	150	67.02.03	1.324.170	0	1.324.170	702.170	571.860	25.120	25.020
Servicii culturale	151	67.02.03.04	700.000	0	700.000	213.000	436.860	25.120	25.020
Institutiile publice de spectacole si concerte	152	67.02.03.12	624.170	0	624.170	489.170	135.000	0	0
Consolidarea si restaurarea monumentelor istorice	153	67.02.03.30	0	0	0	0	0	0	0
Alte servicii culturale	154	67.02.05	6.501.480	0	6.501.480	1.931.477	990.000	2.544.003	1.036.000
Servicii recreative si sportive	155	67.02.05.01	1.257.055	0	1.257.055	99.180	600.000	557.875	0
Sport	156	67.02.05.02	450.000	0	450.000	0	50.000	200.000	200.000
Tineret	157	67.02.05.03	4.794.425	0	4.794.425	1.832.297	340.000	1.786.128	836.000
Intretinere gradini publice, parcuri, zone verzi, baze sportive si de agrement	158	67.02.06	500.000	0	500.000	0	0	200.000	300.000
Servicii religioase	159	67.02.50	384.701	0	384.701	116.468	221.862	0	46.351
Alte servicii în domeniile culturii, recreerii si religiei	160	68.02	52.500	0	52.500	13.125	13.125	13.125	13.125
Asigurari si asistenta sociala	161	01	0	0	0	0	0	0	0
CHELTUIELI CURENTE	162	70	52.500	0	52.500	13.125	13.125	13.125	13.125
CHELTUIELI DE CAPITAL	163	71	52.500	0	52.500	13.125	13.125	13.125	13.125
TITLUL XIII ACTIVE NEFINANCIARE	164	71.01	52.500	0	52.500	13.125	13.125	13.125	13.125
Active fixe	165	71.01.01	0	0	0	0	0	0	0
Construcții	166	71.01.30	52.500	0	52.500	13.125	13.125	13.125	13.125
Alte active fixe	167	68.02.04	0	0	0	0	0	0	0
Din total capitol	168	68.02.05	0	0	0	0	0	0	0
Asistenta acordata persoanelor in varsta	169	68.02.05.02	0	0	0	0	0	0	0
Asistenta sociala in caz de boli si invaliditati	170	68.02.06	0	0	0	0	0	0	0
Asistenta sociala in caz de invaliditate	171	68.02.10	0	0	0	0	0	0	0
Asistenta sociala pentru familie si copii									
Ajutoare pentru locuinte									

DENUMIREA INDICATORILOR	Cod rand	Cod indicator	Program aprobat	Influente	Program rectificat	Program trimestrial			
						Trim I	Trim II	Trim III	Trim IV
Crese	172	68.02.11	52.500	0	52.500	13.125	13.125	13.125	13.125
Prevenirea excluderii sociale	173	68.02.15	0	0	0	0	0	0	0
Ajutor social	174	68.02.15.01	0	0	0	0	0	0	0
Cantine de ajutor social	175	68.02.15.02	0	0	0	0	0	0	0
Alte cheltuieli in domeniul prevenirii excluderii sociale	176	68.02.15.50	0	0	0	0	0	0	0
<b>Partea a IV-a SERVICII SI DEZVOLTARE PUBLICA, LOCUINTE, MEDIU SI APE</b>	<b>177</b>	<b>69.02</b>	<b>32.159.464</b>	<b>0</b>	<b>32.159.464</b>	<b>6.892.444</b>	<b>11.860.645</b>	<b>6.932.472</b>	<b>6.473.903</b>
<b>Locuinte, servicii si dezvoltare publica</b>	<b>178</b>	<b>70.02</b>	<b>24.550.957</b>	<b>0</b>	<b>24.550.957</b>	<b>4.169.274</b>	<b>10.147.445</b>	<b>6.389.035</b>	<b>3.845.203</b>
CHELTUIELI CURENTE	179	01	7.068.918	0	7.068.918	2.045.580	2.412.388	1.863.035	747.915
Titlul VIII PROIECTE CU FINANTARE DIN FONDURI EXTERNE NERAMBURSABILE (FEN) POSTADERARE	180	56	3.471.576	0	3.471.576	1.318.712	1.344.506	791.198	17.160
Programa din Fondul European de Dezvoltare Regionala (FEDR)	181	56.01	59.110	0	59.110	12.599	8.956	20.395	17.160
Finantarea Uniunii Europene	182	56.01.02	59.110	0	59.110	12.599	8.956	20.395	17.160
Programul de cooperare elvetiano-Roman vizand reducerea disparitatilor economice si sociale in cadrul Uniunii Europene extinse	183	56.25	3.412.466	0	3.412.466	1.306.113	1.335.550	770.803	0
Finantarea nationala	184	56.25.01	597.918	0	597.918	233.545	233.585	130.788	0
Finantarea externa nerambursabila	185	56.25.02	2.692.769	0	2.692.769	1.051.789	1.051.965	589.015	0
Cheltuieli neeligibile	186	56.25.03	121.779	0	121.779	20.779	50.000	51.000	0
TITLUL X Proiecte cu finantare din fonduri externe nerambursabile aferente cadrului financiar 2014-2020	187	58	3.597.342	0	3.597.342	726.868	1.067.882	1.071.837	730.755
Programa din Fondul European de Dezvoltare Regionala (FEDR)	188	58.01	3.597.342	0	3.597.342	726.868	1.067.882	1.071.837	730.755
Finantarea nationala	189	58.01.01	458.568	0	458.568	68.514	160.182	160.776	69.096
Finantarea externa nerambursabila	190	58.01.02	2.598.553	0	2.598.553	388.243	907.700	911.061	391.549
Cheltuieli neeligibile	191	58.01.03	540.221	0	540.221	270.111	0	0	270.110
CHELTUIELI DE CAPITAL	192	70	17.482.039	0	17.482.039	2.123.694	7.735.057	4.526.000	3.097.288
TITLUL XIII ACTIVE NEFINANCIARE	193	71	17.482.039	0	17.482.039	2.123.694	7.735.057	4.526.000	3.097.288
Active fixe	194	71.01	17.482.039	0	17.482.039	2.123.694	7.735.057	4.526.000	3.097.288
Constructii	195	71.01.01	10.454.751	0	10.454.751	1.679.694	5.225.057	2.300.000	1.250.000
Masini, echipamente si mijloace de transport	196	71.01.02	40.000	0	40.000	10.000	20.000	10.000	0
Mobilier, aparatura biroul si altele active corporale	197	71.01.03	520.000	-3.000	517.000	84.000	347.000	66.000	20.000
Alte active fixe	198	71.01.30	6.467.288	3.000	6.470.288	350.000	2.143.000	2.150.000	1.827.288
Din total capitol									
Alimentare cu apa si amenajari hidrotehnice	199	70.02.05	1.262.047	0	1.262.047	526.990	735.057	0	0
Alimentare cu apa	200	70.02.05.01	1.262.047	0	1.262.047	526.990	735.057	0	0
Amenajari hidrotehnice	201	70.02.05.02	0	0	0	0	0	0	0

DENUMIREA INDICATORILOR	Cod rand	Cod indicator	Program aprobat	Influenta	Program rectificat	Program trimestrial			
						Trim I	Trim II	Trim III	Trim IV
Iluminat public si electrificari rurale	202	70.02.06	7.687.198	0	7.687.198	1.380.845	3.785.550	1.920.803	600.000
Alimentare cu gaze naturale in localitati	203	70.02.07	426.675	0	426.675	186.675	140.000	100.000	0
Alte servicii in domeniul locuintei, serviciilor si dezvoltarii comunale	204	70.02.50	15.175.037	0	15.175.037	2.074.764	5.486.838	4.368.232	3.245.203
<b>Protectia mediului</b>	<b>205</b>	<b>74.02</b>	<b>7.608.507</b>	<b>0</b>	<b>7.608.507</b>	<b>2.723.170</b>	<b>1.713.200</b>	<b>543.437</b>	<b>2.628.700</b>
CHELTUIELI CURENTE	206	01	7.260.397	0	7.260.397	2.425.060	1.668.200	518.437	2.628.700
TITLUL VII ALTE TRANSFERURI	207	55	2.726.737	0	2.726.737	1.390.000	809.500	427.237	100.000
A. Transferuri interne	208	55.01	2.726.737	0	2.726.737	1.390.000	809.500	427.237	100.000
Programa cu finantare rambursabila	209	55.01.03	0	0	0	0	0	0	0
Programa de dezvoltare	210	55.01.13	2.477.237	0	2.477.237	1.300.000	650.000	427.237	100.000
Transferuri din bugetul local catre asociatiile de dezvoltare intercomunitara	211	55.01.42	249.500	0	249.500	90.000	159.500	0	0
TITLUL X Proiecte cu finantare din fonduri externe nerambursabile aferente cadrului financiar 2014-2020	212	58	4.533.660	0	4.533.660	1.035.060	878.700	91.200	2.528.700
Programa din Fondul European de Dezvoltare Regionala (FEDR)	213	58.01	4.533.660	0	4.533.660	1.035.060	878.700	91.200	2.528.700
Finantarea nationala	214	58.01.01	680.049	0	680.049	155.259	131.805	13.680	379.305
Finantarea externa nerambursabila	215	58.01.02	3.853.611	0	3.853.611	879.801	746.895	77.520	2.149.395
CHELTUIELI DE CAPITAL	216	70	348.110	0	348.110	298.110	25.000	25.000	0
TITLUL XIII ACTIVE NEFINANCIARE	217	71	348.110	0	348.110	298.110	25.000	25.000	0
Active fixe	218	71.01	348.110	0	348.110	298.110	25.000	25.000	0
Constructii	219	71.01.01	298.110	0	298.110	298.110	0	0	0
Mobilier, aparatura birou si alte active corporale	220	71.01.03	50.000	0	50.000	0	25.000	25.000	0
Din total capitol									
Reducerea si controlul poluarii	221	74.02.03	364.800	0	364.800	91.200	91.200	91.200	91.200
Salubritate si gestionarea deseurilor	222	74.02.05	2.077.237	0	2.077.237	1.200.000	525.000	352.237	0
Salubritate	223	74.02.05.01	0	0	0	0	0	0	0
Colectarea, tratarea si distrugerea deseurilor	224	74.02.05.02	2.077.237	0	2.077.237	1.200.000	525.000	352.237	0
Canalizarea si tratarea apelor reziduale	225	74.02.06	888.476	0	888.476	378.976	309.500	100.000	100.000
Alte servicii in domeniul protectiei mediului	226	74.02.50	4.277.994	0	4.277.994	1.052.994	787.500	0	2.437.500
<b>Partea a V-a ACTIUNI ECONOMICE</b>	<b>227</b>	<b>79.02</b>	<b>40.603.097</b>	<b>2.526.294</b>	<b>43.129.391</b>	<b>14.980.372</b>	<b>10.660.041</b>	<b>9.305.721</b>	<b>8.183.257</b>
<b>Actiuni generale economice, comerciale si de munca</b>	<b>228</b>	<b>80.02</b>	<b>5.103.877</b>	<b>335.820</b>	<b>5.439.697</b>	<b>2.070.912</b>	<b>1.982.091</b>	<b>855.847</b>	<b>530.847</b>
CHELTUIELI CURENTE	229	01	5.103.877	0	5.103.877	2.070.912	1.646.271	855.847	530.847
TITLUL X Proiecte cu finantare din fonduri externe nerambursabile aferente cadrului financiar 2014-2020	230	58	5.103.877	0	5.103.877	2.070.912	1.646.271	855.847	530.847
Programa din Fondul European de Dezvoltare Regionala (FEDR)	231	58.01	2.449.640	0	2.449.640	1.274.640	850.000	325.000	0
Finantarea nationala	232	58.01.01	24.514	0	24.514	24.514	0	0	0



DENUMIREA INDICATORILOR

Denumirea Indicatorilor	Cod rand	Cod indicator	Program aprobat	Influenta	Program rectificat	Program trimestrial			
						Trim I	Trim II	Trim III	Trim IV
Finantarea externa nerambursabila	233	58.01.02	220.626	0	220.626	220.626	0	0	0
Cheltuieli neeligibile	234	58.01.03	2.204.500	0	2.204.500	1.029.500	850.000	325.000	0
Programa din Fondul Social European (FSE)	235	58.02	2.654.237	0	2.654.237	796.272	796.271	530.847	530.847
Finantarea nationala	236	58.02.01	398.136	0	398.136	119.441	119.441	79.627	79.627
Finantarea externa nerambursabila	237	58.02.02	2.256.101	0	2.256.101	676.831	676.830	451.220	451.220
CHELTUIELI DE CAPITAL	238	70	0	335.820	335.820	0	335.820	0	0
TITLUL XIV ACTIVE FINANCIARE	239	72	0	335.820	335.820	0	335.820	0	0
Active financiare	240	72.01	0	335.820	335.820	0	335.820	0	0
Participare la capitalul social al societatiilor comerciale	241	72.01.01	0	335.820	335.820	0	335.820	0	0
Din total capital	242	80.02.01	5.103.877	335.820	5.439.697	2.070.912	1.982.091	855.847	530.847
Actiuni generale economice si comerciale	243	80.02.01.10	2.204.500	0	2.204.500	1.029.500	850.000	325.000	0
Alte cheltuieli pentru actiuni generale economice si comerciale	244	80.02.01.30	2.899.377	335.820	3.235.197	1.041.412	1.132.091	530.847	530.847
<b>Combustibili si energie</b>	<b>245</b>	<b>81.02</b>	<b>1.600.000</b>	<b>0</b>	<b>1.600.000</b>	<b>500.000</b>	<b>1.100.000</b>	<b>0</b>	<b>0</b>
CHELTUIELI CURENTE	246	01	0	0	0	0	0	0	0
CHELTUIELI DE CAPITAL	247	70	1.600.000	0	1.600.000	500.000	1.100.000	0	0
TITLUL XIII ACTIVE NEFINANCIARE	248	71	1.600.000	0	1.600.000	500.000	1.100.000	0	0
Active fixe	249	71.01	1.600.000	0	1.600.000	500.000	1.100.000	0	0
Constructii	250	71.01.01	1.000.000	0	1.000.000	500.000	500.000	0	0
Alte active fixe	251	71.01.30	600.000	0	600.000	0	600.000	0	0
Din total capital	252	81.02.06	0	0	0	0	0	0	0
Energie termica	253	81.02.50	1.600.000	0	1.600.000	500.000	1.100.000	0	0
Alte cheltuieli privind combustibilii si energia	254	84.02	32.774.220	2.190.474	34.964.694	12.296.960	6.565.450	8.449.874	7.652.410
<b>Transporturi</b>	<b>255</b>	<b>01</b>	<b>22.826.220</b>	<b>0</b>	<b>22.826.220</b>	<b>11.602.190</b>	<b>3.594.120</b>	<b>1.777.500</b>	<b>5.852.410</b>
CHELTUIELI CURENTE	256	56	5.969.097	0	5.969.097	2.974.977	3.594.120	0	0
TITLUL VIII PROIECTE CU FINANTARE DIN FONDURI EXTERNE NERAMBURSABILE (FEN) POSTADERARE	257	56.25	5.969.097	0	5.969.097	2.374.977	3.594.120	0	0
Programul de cooperare elvetiano-Roman vizand reducerea disparitatilor economice si sociale in cadrul Uniunii Europene extinse	258	56.25.01	862.215	0	862.215	303.672	558.543	0	0
Finantarea nationala	259	56.25.02	4.865.882	0	4.865.882	1.720.805	3.145.077	0	0
Finantarea externa nerambursabila	260	56.25.03	241.000	0	241.000	350.500	-109.500	0	0
Cheltuieli neeligibile	261	56	16.857.123	0	16.857.123	9.227.213	0	1.777.500	5.852.410

DENUMIREA INDICATORILOR

DENUMIREA INDICATORILOR	Cod rand	Cod indicator	Program aprobat	Influente	Program rectificat	Program trimestrial			
						Trim I	Trim II	Trim III	Trim IV
Programe din Fondul European de Dezvoltare Regionala (FEDR)	262	58.01	16.857.123	0	16.857.123	9.227.213	0	1.777.500	5.852.410
Finantarea nationala	263	58.01.01	2.346.693	0	2.346.693	1.277.207	0	266.625	802.861
Finantarea externa nerambursabila	264	58.01.02	13.297.930	0	13.297.930	7.237.506	0	1.510.875	4.549.549
Cheltuieli neeligibile	265	58.01.03	1.212.500	0	1.212.500	712.500	0	0	500.000
CHELTUIELI DE CAPITAL	266	70	9.948.000	2.190.474	12.138.474	694.770	2.971.330	6.672.374	1.800.000
TITLUL XIII ACTIVE NEFINANCIARE	267	71	9.948.000	2.190.474	12.138.474	694.770	2.971.330	6.672.374	1.800.000
Active fixe	268	71.01	9.948.000	2.190.474	12.138.474	694.770	2.971.330	6.672.374	1.800.000
Constructii	269	71.01.01	9.878.000	2.190.474	12.068.474	674.770	2.921.330	6.672.374	1.800.000
Alte active fixe	270	71.01.30	70.000	0	70.000	20.000	50.000	0	0
Din total capitol	271	84.02.03	32.774.220	2.190.474	34.964.694	12.296.960	6.565.450	8.449.874	7.652.410
Transport rutier	272	84.02.03.01	0	0	0	0	0	0	0
Drumuri si poduri	273	84.02.03.02	23.396.220	2.190.474	25.586.694	11.722.190	4.265.450	3.746.644	5.852.410
Transport in comun	274	84.02.03.03	9.378.000	0	9.378.000	574.770	2.300.000	4.703.230	1.800.000
Strazi	275	87.02	1.125.000	0	1.125.000	112.500	1.012.500	0	0
Alte actiuni economice	276	01	1.125.000	0	1.125.000	112.500	1,012,500	0	0
CHELTUIELI CURENTE	277	58	1,125,000	0	1,125,000	112,500	1,012,500	0	0
TITLUL X Proiecte cu finantare din fonduri externe nerambursabile aferente cadrului financiar 2014-2020	278	58.01	1,125,000	0	1,125,000	112,500	1,012,500	0	0
Programe din Fondul European de Dezvoltare Regionala (FEDR)	279	58.01.01	168.750	0	168.750	16.875	151.875	0	0
Finantarea nationala	280	58.01.02	956.250	0	956.250	95.625	860.625	0	0
Finantarea externa nerambursabila	281	70	0	0	0	0	0	0	0
CHELTUIELI DE CAPITAL	282	87.02.05	1,125,000	0	1,125,000	112,500	1,012,500	0	0
Din total capitol	283	96.02	0	0	0	0	0	0	0
Proiecte de dezvoltare multifunctionale	284	97.02	0	0	0	0	0	0	0
Partea a VII-a REZERVE, EXCEDENT/DEFICIT	285	98.02	0	0	0	0	0	0	0
REZERVE	286	99.02	2,441,165	0	2,441,165	2,441,165	0	0	0
EXCEDENT									
DEFICIT									



**PRIMAR,**  
**Ec. Ion Lungu**

**SEF SERVICIU,**  
**Ec. Mirela Sofian Nicoară**

NR. 20251 din 21.06.2019

PRIMAR

IONIANCIU



## PROGRAMUL

## OBIECTIVELOR DE INVESTITII PE ANUL 2019 CU FINANTARE INTEGRALA SAU PARTIALA DE LA BUGET

ANEXA 2

Nr. crt.	Nominalizarea pe obiective de investitie dotari si alte cheltuieli de investitii (data inceperii-an/trim,nr.si data acord M.F. si a aprobarii documentatiei de investitii)	Valoarea totala	Valoarea totala actualizata	Total	Propuneri 2019				credit intern	
					Fond special (in afara bugetului)	buget stat Necesari 2019	buget local			credit extern
							Titlul 71	Titlul 55+56+58		

		459.902.404	459.902.404	140.762.099	15.660.000	54.054.801	46.268.245	0	24.779.053
	A. LUCRARI IN CONTINUARE	130.530.481	130.530.481	39.197.358		14.666.601	14.956.142	0	9.574.615
	B. LUCRARI NOI	312.385.101	312.385.101	84.577.919	15.660.000	24.605.878	29.107.603	0	15.204.438
	C. Achizitii de bunuri si alte cheltuieli	16.986.822	16.986.822	16.986.822		14.782.322	2.204.500		

## CAP.51.02. AUTORITATE EXECUTIVE

	TOTAL, din care:	746.129	746.129	746.129		746.129	0	0	0
	A. LUCRARI IN CONTINUARE								
	B. LUCRARI NOI								
	C. Achizitii de bunuri si alte cheltuieli	746.129	746.129	746.129		746.129			

## CAP.61.02. ORDINE PUBLICA SI SIGURANTA NAȚIONALĂ

	TOTAL, din care:	722.316	722.316	722.316		722.316	0	0	0
	A. LUCRARI IN CONTINUARE								
	B. LUCRARI NOI	257.050	257.050	257.050		257.050			
	C. Achizitii de bunuri si alte cheltuieli	465.266	465.266	465.266		465.266			

## CAP.65.02. ÎNVĂȚĂMÂNT

	TOTAL, din care:	41.221.621	41.221.621	21.337.457		12.572.031	6.956.620		1.808.806
	A. LUCRARI IN CONTINUARE	11.208.405	11.208.405	8.973.321		7.164.515	0		1.808.806
	B. LUCRARI NOI	27.698.700	27.698.700	10.049.620		3.093.000	6.956.620		
	C. Achizitii de bunuri si alte cheltuieli	2.314.516	2.314.516	2.314.516		2.314.516	0		

Nr. crt.	Nominalizarea pe obiective de investitie dotari si alte cheltuieli de investitii (data inceperii-an/trim.nr.si data acord M.F. si a aprobarii documentatiei de investitii)	Valoarea totala	Valoarea totala actualizata	Total	Propuneri 2019					
					Fond special (in afara bugetului)	buget stat Necesar 2019	buget local		credit extern	credit intern
							Titlul 71	Titlul 55+56+58		

**CAP.65.02.ÎNVAȚĂMÂNT CENTRE BUGEARE**

TOTAL, din care:	18.843.921	18.843.921	12.162.031		12.162.031	0		0
A. LUCRARI IN CONTINUARE	11.208.405	11.208.405	7.164.515		7.164.515	0		0
B. LUCRARI NOI	5.321.000	5.321.000	2.683.000		2.683.000			
C. Achizitii de bunuri si alte cheltuieli	2.314.516	2.314.516	2.314.516		2.314.516			

**CAP.65.02.ÎNVAȚĂMÂNT PRIMĂRIE**

TOTAL, din care:	26.361.506	26.361.506	9.175.426		410.000	6.956.620		1.808.806
A. LUCRARI IN CONTINUARE	3.983.806	3.983.806	1.808.806					1.808.806
B. LUCRARI NOI	22.377.700	22.377.700	7.366.620		410.000	6.956.620		
C. Achizitii de bunuri si alte cheltuieli								

**CAP.66.02.SĂNĂTATE**

TOTAL, din care:	157.552	157.552	157.552		157.552	0		
A. LUCRARI IN CONTINUARE								
B. LUCRARI NOI								
C. Achizitii de bunuri si alte cheltuieli	157.552	157.552	157.552		157.552			

**CAP.67.02.INTRETINERE GRADINI PUBLICE, PARCURI, ZONE VERZI, BAZE SPORTIVE SI DE AGREMENT**

TOTAL, din care:	27.898.685	27.898.685	13.735.650		8.235.650	0	0	5.500.000
A. LUCRARI IN CONTINUARE	9.641.107	9.641.107	4.371.225		2.871.225	0	0	1.500.000
B. LUCRARI NOI	17.123.981	17.123.981	8.230.828		4.230.828	0	0	4.000.000
C. Achizitii de bunuri si alte cheltuieli	1.133.597	1.133.597	1.133.597		1.133.597			

**CAP 68.02. ASI GURARI SI ASISTENTA SOCIALA**

TOTAL, din care:	52.500	52.500	52.500		52.500			
A. LUCRARI IN CONTINUARE								
B. LUCRARI NOI	25.000	25.000	25.000		25.000			
C. Achizitii de bunuri si alte chelt.	27.500	27.500	27.500		27.500			

Nr. crt.	Normalizarea pe obiective de investitie dotari si alte cheltuieli de investitii (data inceperii-an/trim.nr.si data acord M.F. si a aprobarii documentatiei de investitii)	Valoarea totala	Valoarea totala actualizata	Total	Propuneri 2019				credit intern	
					Fond special (in afara bugetului)	buget stat Necesari 2019	buget local			credit extern
							Titlul 71	Titlul 55+56+58		

**CAP.70.02. LOCUINTE, SERVICII SI DEZVOLTARE PUBLICA**

TOTAL, din care:	82.197.318	82.197.318	38.076.743	4.330.000	17.482.039	7.009.808	0	9.254.896
A. LUCRARI IN CONTINUARE	54.948.801	54.948.801	13.519.455		2.454.751	7.009.808		4.054.896
B. LUCRARI NOI	20.221.229	20.221.229	17.530.000	4.330.000	8.000.000	0	0	5.200.000
C. Achizitii de bunuri si alte cheltuieli	7.027.288	7.027.288	7.027.288		7.027.288			

**CAP.74.02. PROTECTIA MEDIULUI**

TOTAL, din care :	22.815.213	22.815.213	6.494.207		348.110	6.146.097	0	0
A. LUCRARI IN CONTINUARE	2.569.237	2.569.237	2.275.347		298.110	1.977.237	0	0
B. LUCRARI NOI	20.195.976	20.195.976	4.168.860		0	4.168.860		
C. Achizitii de bunuri si alte cheltuieli	50.000	50.000	50.000		50.000			

**CAP.80.02. ACTIUNI GENERALE, ECONOMICE, COMERCIALE SI DE MUNCĂ**

TOTAL, din care :	2.204.500	2.204.500	2.204.500		0	2.204.500		0
A. LUCRARI IN CONTINUARE								
B. LUCRARI NOI								
C. Achizitii de bunuri si alte cheltuieli	2.204.500	2.204.500	2.204.500			2.204.500		

**CAP.81.02. COMBUSTIBIL SI ENERGIE**

TOTAL, din care :	38.465.954	38.465.954	14.640.913	11.330.000	1.600.000	0	0	1.710.913
A. LUCRARI IN CONTINUARE	12.308.430	12.308.430	1.710.913		0			1.710.913
B. LUCRARI NOI	25.557.524	25.557.524	12.330.000	11.330.000	1.000.000	0		
C. Achizitii de bunuri si alte cheltuieli	600.000	600.000	600.000		600.000			

**CAP.84.02. TRANSPORTURI**

TOTAL, din care :	236.995.485	236.995.485	41.469.132		12.138.474	22.826.220	0	6.504.438
A. LUCRARI IN CONTINUARE	39.854.501	39.854.501	8.347.097		1.878.000	5.969.097	0	500.000
B. LUCRARI NOI	194.880.510	194.880.510	30.861.561		8.000.000	16.857.123	0	6.004.438
C. Achizitii de bunuri si alte cheltuieli	2.260.474	2.260.474	2.260.474		2.260.474			

Nr. crt.	Nominalizarea pe obiective de investitie dotari si alte cheltuieli de investitii (data inceperii-an/trim.nr.si data acord M.F. si a aprobarii documentatiei de investitii)	Valoarea totala	Valoarea totala actualizata	Propuneri 2019						
				Total	Fond special (in afara bugetului)	buget stat Necesari 2019	buget local		credit extern	credit intern
							Titlul 71	Titlul 55+56+58		

**CAP.87.02. ALTE ACTIUNI ECONOMICE**

	TOTAL, din care :	6.425.131	6.425.131	1.125.000		0	1.125.000	0	0
	A. LUCRARI IN CONTINUARE								
	B. LUCRARI NOI	6.425.131	6.425.131	1.125.000			1.125.000		
	C. Achizitii de bunuri si alte cheltuieli								

**CAP. 61.02.B. Lucrări noi**

	Total, din care:	257.050		257.050			257.050		
1	Extindere sistem monitorizare al municipiului Suceava	257.050		257.050			257.050		
	<b>Total paragraf 61.02.03.04. poliția locală</b>	257.050		257.050			257.050		

**Cap. 65.02.A. - Lucrări în continuare Centre bugetare**

	Total, din care:	11.208.405	11.208.405	7.164.515			7.164.515	0	0
1	GPP Gulliver – mansardare și modernizare la G.P.P. ABC	300.000	300.000	184.000			184.000		
2	GPP Gulliver – amenajare spațiu de joacă GPP ABC	62.000	62.000	62.000			62.000		
3	GPP Așchiuță– deversare ape pluviale la GPP nr.6 PT	25.000	25.000	2.500			2.500		
4	GPN Obcini – execuție scară de incendiu și instalații detecție și stingere	322.480	322.480	310.609			310.609		
5	GPP Pricindelel – amenajări și compartimentări interioare și scară exterioră deschisă pe structura metalică execuție și conformare la exigențele de securitate ISU	60.000	60.000	60.000			60.000		
6	GPN Tândărică – anvelopare grădiniță	204.790	204.790	204.790			204.790		
7	Șc.gimnazială nr.10 – mansardare școală	1.200.000	1.200.000	1.073.000			1.073.000		
8	Șc.gimnazială Miron Costin – reabilitare acoperiș școală corp B	17.805	17.805	17.805			17.805		
9	Șc.gimnazială Miron Costin – reamenajare teren sport	281.706	281.706	281.706			281.706		
10	Colegiul tehnic A.I.I. Cuza – reamenajare și modernizare atelier mecanic – auto	87.136	87.136	87.136			87.136		
11	Colegiul tehnic A.I.I. Cuza – anvelopare corp clădire școală nouă	270.000	270.000	119.322			119.322		

Nr. crt.	Nominalizarea pe obiective de investitie dotari si alte cheltuieli de investitii (data inceperii-an/trim.nr.si data acord M.F. si a aprobarii documentatiei de investitii)	Valoarea totala	Valoarea totala actualizata	Propuneri 2019				credit intern	
				Fond special (in afara bugetului)	buget stat Necesari 2019	buget local			credit extern
						Titlul 71	Titlul 55+56+58		
Total									
12	Colegiul tehnic A.I. Cuza – amenajare atelier vulcanizare	100.000	100.000	96.296		96.296			
13	Colegiul tehnic A.I. Cuza – reabilitare sala sport	40.000	40.000	1.500		1.500			
14	Colegiul tehnic Petru Muşat – acoperiş cantină	254.000	254.000	5.355		5.355			
15	Colegiul tehnic Petru Muşat – faţadă faţă cămin 3	150.000	150.000	1.190		1.190			
16	Colegiul tehnic Petru Muşat – reparaţii capitale centrală termică	500.000	500.000	199.993		199.993			
17	Colegiul tehnic Petru Muşat – termosistem cămin 4	198.006	198.006	198.006		198.006			
18	Colegiul Naţional de Informatică Spiru Haret-montare uşi hol acces elevi pentru obţinere aviz ISU	30.131	30.131	28.807		28.807			
19	Colegiul Naţional de Informatică Spiru Haret-sală de gimnastică proiect+execuţie	1.308.806	1.308.806	843.589		843.589			
20	Liceul cu program sportiv – Anvelopare faţadă sala sport	433.545	433.545	433.545		433.545			
21	Liceul cu program sportiv – lucrări necesare în scopul obţinerii aviz ISU	150.000	150.000	125.000		125.000			
22	Colegiul Naţional Petru Rareş – Centrul de documentare-informare şi corp lab.cu ob.1-CD1	2.675.000	2.675.000	1.444.500		1.444.500			
23	Colegiul Naţional Ştefan cel Mare – izolare termică aripă nouă (laboratoare)	400.000	400.000	383.866		383.866			
24	Colegiul Naţional Mihai Eminescu – reabilitare, modernizare şi extindere grădiniţă	2.138.000	2.138.000	1.000.000		1.000.000			
	<b>Total</b>	<b>11.208.405</b>	<b>11.208.405</b>	<b>7.164.515</b>		<b>7.164.515</b>	<b>0</b>	<b>0</b>	

Cap. 65.02.B. - Lucrări noi Centre bugetare

	Total, din care:	5.321.000	0	2.683.000		2.683.000		
1	GPP Gulliver – montarea unei copertine la scara de incendiu	22.000		22.000		22.000		
2	GPP Gulliver – reabilitare scări exterioare şi trotuare GPP ABC	20.000		20.000		20.000		
3	Şc.gimnazială nr.3 – reparaţii capitale la centrala termică	60.000		60.000		60.000		
4	Şc.gimnazială nr.3 – modernizare holuri şcoală	30.000		30.000		30.000		
5	Şc.gimnazială nr.3 – reabilitare şi modernizare grupuri sanitare elevi corp clădire şcoală	300.000		300.000		300.000		
6	Şc.gimnazială nr.6 – reabilitare clădiri centrale termice	100.000		100.000		100.000		
7	Şc.gimnazială nr.8 – mansardare clădire şcoală	3.400.000		762.000		762.000		
8	Şc.gimnazială Ion Creangă – bazin rezervă incendiu	200.000		200.000		200.000		

Nr. crt.	Nominalizarea pe obiective de investitie dotari si alte cheltuieli de investitii (data inceperii-an/trim.nr.si data acord M.F. si a aprobarii documentatiei de investitii)	Valoarea totala	Valoarea totala actualizata	Total	Propuneri 2019					
					Fond special (in afara bugetului)	buget stat Necesaar 2019	buget local		credit extern	credit intern
							Titlul 71	Titlul 55+56+58		
9	Colegiul tehnic Petru Muşat – faţadă spate cămin 4	90.000		90.000		90.000				
10	Colegiul tehnic Petru Muşat – hală depozitare	180.000		180.000		180.000				
11	Colegiul tehnic Petru Muşat – reparaţie capitală instalaţie electrică cămin 3	250.000		250.000		250.000				
12	Colegiul tehnic de industrie alimentară – anvelopare cămin I + PT	162.000		162.000		162.000				
13	Colegiul economic Dimitrie Cantemir – lucrări reparaţii coş fum centrală termică pe gaz	40.000		40.000		40.000				
14	Colegiul de artă Ciprian Porumbescu – anvelopare clădire corp B	250.000		250.000		250.000				
15	Colegiul de artă Ciprian Porumbescu – înlocuire centrală termică	67.000		67.000		67.000				
16	Şc. gimnazială nr.3 – refacere sistem de acoperiş cu jgheaburi şi burlane la bazinul de înot şi colectarea apei pluviale în sistemul centralizat	20.000		20.000		20.000				
17	Şc.gimnazială nr.3 – reabilitare gard perimetral teren sport şi rigolă preluare apă pluvială	80.000		80.000		80.000				
18	Colegiul tehnic Petru Muşat – faţadă laterală cămin 3	50.000		50.000		50.000				
	<b>Total</b>	<b>5.321.000</b>		<b>2.683.000</b>		<b>2.683.000</b>				

Cap. 65.02.A. - Lucrări în continuare Primărie

	<b>Total, din care:</b>	<b>3.983.806</b>	<b>3.983.806</b>	<b>1.808.806</b>						<b>1.808.806</b>
1	Colegiul Naţional de Informatică Spiru Hăret-sală de gimnastică proiect+execuţie	1.308.806	1.308.806	308.806						308.806
2	Colegiul Naţional Petru Rareş – Centrul de documentare-informare şi corp lab.cu ob.1-CD1	2.675.000	2.675.000	1.500.000						1.500.000
	<b>Total 04.02</b>	<b>3.983.806</b>	<b>3.983.806</b>	<b>1.808.806</b>						<b>1.808.806</b>

Cap. 65.02.B. - Lucrări noi Primărie

	<b>Total, din care:</b>	<b>22.377.700</b>	<b>0</b>	<b>7.366.620</b>					<b>6.956.620</b>	
1	Construire grădiniţă în cartierul Burdujeni Sat din municipiul Suceava	3.167.503		950.250					950.250	
2	Unitate de învăţământ pentru preşcolari în zona centrală a municipiului Suceava	3.430.800		343.080					343.080	
3	Grădiniţă cu 4 săli de grupă cartier Iţcani, municipiul Suceava	410.000		410.000					410.000	
	<b>Total paragraf 03.01</b>	<b>7.008.303</b>	<b>0</b>	<b>1.703.330</b>					<b>1.293.330</b>	



Nr. crt.	Nominalizarea pe obiective de investitie dotari si alte cheltuieli de investitii (data inceperii-an/trim.nr.si data acord M.F. si a aprobarii documentatiei de investitii)	Valoarea totala	Valoarea totala actualizata	Total	Propuneri 2019					
					Fond special (in afara bugetului)	buget stat Necesari 2019	buget local		credit extern	credit intern
							Titlul 71	Titlul 55+56+58		
1	Reabilitarea și echiparea infrastructurii educaționale a Colegiului Tehnic Petru Mușat Suceava	4.962.190		1.488.660			1.488.660			
2	Îmbunătățirea infrastructurii educaționale prin consolidarea, reabilitarea și modernizarea Colegiului tehnic de industrie alimentară Suceava	4.882.833		1.688.660			1.688.660			
3	Construire corp de clădire cu săli de clasă și laboratoare pentru gimnaziu la Colegiul național Petru Rareș	5.524.374		2.485.970			2.485.970			
	<b>Total 04.02</b>	<b>15.369.397</b>	<b>0</b>	<b>5.663.290</b>	<b>0</b>	<b>0</b>	<b>5.663.290</b>			

Cap. 67.02.A. - Lucrari în continuare

	<b>Total, din care:</b>	9.641.107	9.641.107	4.371.225			2.871.225	0	0	1.500.000
1	Reabilitarea monumentului evestru Ștefan cel Mare, municipiul Suceava, județul Suceava – amenajări exterioare	1.070.000	1.070.000	619.170			619.170			
2	Reabilitarea monumentului evestru Ștefan cel Mare, municipiul Suceava, județul Suceava – restaurare monument	730.000	730.000	5.000			5.000			
	<b>Total paragraf 03.12</b>	<b>1.800.000</b>	<b>1.800.000</b>	<b>624.170</b>			<b>624.170</b>	<b>0</b>	<b>0</b>	<b>0</b>
1	Terenuri de sport în municipiul Suceava	1.536.546	1.536.546	57.055			57.055			
2	Teren de sport în municipiul Suceava - Colegiul tehnic Samuil Ispescu	1.264.153	1.264.153	1.200.000			1.200.000			
	<b>Total paragraf 05.01</b>	<b>2.800.699</b>	<b>2.800.699</b>	<b>1.257.055</b>			<b>1.257.055</b>			
1	Amenajare seră floricolă	2.728.000	2.728.000	1.530.000			30.000			1.500.000
2	Amenajare locuri de joacă în municipiul Suceava	1.737.408	1.737.408	750.000			750.000			
	<b>Total paragraf 05.03</b>	<b>4.465.408</b>	<b>4.465.408</b>	<b>2.280.000</b>			<b>780.000</b>			<b>1.500.000</b>
1	Împrejmuire Cimitir Pacea	575.000	575.000	210.000			210.000			
	<b>Total subcapitol 50</b>	<b>575.000</b>	<b>575.000</b>	<b>210.000</b>			<b>210.000</b>			

Cap. 67.02.B. - Lucrări noi

	<b>Total, din care:</b>	17.123.981	0	8.230.828	0	0	4.230.828	0	0	4.000.000
1	Centrul pentru tineret Suceava	450.000	450.000	450.000			450.000			
	<b>Total paragraf 05.02</b>	<b>450.000</b>	<b>450.000</b>	<b>450.000</b>			<b>450.000</b>			
1	Amenajare zonă agrement Tătărași - etapa a II a	1.880.828	1.880.828	1.880.828			1.880.828			
2	Modernizare strand Ifceni	11.998.812	11.998.812	4.030.000			30.000			4.000.000
3	Amenajare locuri de joacă în municipiul Suceava – str. Amurgului nr.108	764.341	764.341	740.000			740.000			

Nr. crt.	Nominalizarea pe obiective de investitie dotari si alte cheltuieli de investitii (data inceperii-an/trim.nr si data acord M.F. si a aprobarii documentatiei de investitii)	Valoarea totala	Valoarea totala actualizata	Total	Propuneri 2019					
					Fond special (in afara bugetului)	buget stat Necesar 2019	buget local		credit extern	credit intern
							Titlul 71	Titlul 55+56+58		
4	Modernizare loc de joacă str. Victoriei	450.000		450.000		450.000				
5	Acoperire amortizoare de șocuri la locul de joacă Cora – Burdujeni	180.000		180.000		180.000				
	<b>Total paragraf 05.03</b>	<b>15.273.981</b>		<b>7.280.828</b>		<b>3.280.828</b>	<b>0</b>			<b>4.000.000</b>
1	Modernizare Cimitir Pacea Nou	1.400.000		500.000		500.000				
	<b>Total subcapitol 06</b>	<b>1.400.000</b>		<b>500.000</b>		<b>500.000</b>				

Cap. 68.02.B. - Lucrări noi

	Total, din care:	25.000		25.000	0	25.000	0	0	0
1	Creșta nr.1 – reabilitare jgheaburi și elemente de acoperiș adiacente	25.000		25.000		25.000			
	<b>Total subcapitol 11</b>	<b>25.000</b>		<b>25.000</b>		<b>25.000</b>			

Cap. 70.02.A. - Lucrări în continuare

	Total, din care:	54.948.801	54.948.801	13.519.455		2.454.751	7.009.808	0	4.054.896
1	Extindere rețele de alimentare cu apă str. Traian Țăranu etapa I	625.000	625.000	370.000		370.000			
2	Rețele de alimentare cu apă potabilă și de canalizare strada Octavian Goga	392.047	392.047	392.047		392.047			
	<b>Total subcapitol 05.01</b>	<b>1.017.047</b>	<b>1.017.047</b>	<b>762.047</b>		<b>762.047</b>	<b>0</b>		<b>0</b>
1	Management modern și eficient al iluminatului public din municipiul Suceava (fonduri elvețiene)	27.027.800	27.027.800	3.412.466			3.412.466		
2	Rețele alimentare energie electrică și iluminat cartier de locuințe pt. tineri zona Tătărași, municipiul Sv	2.152.500	2.152.500	500.000		500.000			
3	Extindere rețele de iluminat public	400.000	400.000	74.732		74.732			
	<b>Total subcapitol 06</b>	<b>29.580.300</b>	<b>29.580.300</b>	<b>3.987.198</b>		<b>574.732</b>	<b>3.412.466</b>		<b>0</b>
1	Rețea gaz metan Burdujeni sat și cartierul fineretului DN29	5.018.074	5.018.074	4.094.896		40.000			4.054.896
2	Extindere rețea gaz metan strada Cernauti	195.000	195.000	186.675		186.675			
	<b>Total subcapitol 07</b>	<b>5.213.074</b>	<b>5.213.074</b>	<b>4.281.571</b>		<b>226.675</b>			<b>4.054.896</b>
1	Reabilitare termică clădiri de locuit multietajate	4.330.000	4.330.000	16.615		16.615			
2	Utilități la locuințe sociale	16.288	16.288	16.288		16.288			
3	Racord apă canal la blocurile ANL Metro C1, C2, D1, D2	163.140	163.140	87.394		87.394			
4	Creșterea eficienței energetice a clădirii Primăriei Municipiului Suceava	9.134.152	9.134.152	3.597.342			3.597.342		

Nr. crt.	Nominalizarea pe obiective de investitie dotari si alte cheltuieli de investitii (data inceperii-an/trim.nr.si data acord M.F. si a aprobarii documentatiei de investitii)	Valoarea totala	Valoarea totala actualizata	Total	Propuneri 2019					
					Fond special (in afara bugetului)	buget stat Necesari 2019	buget local		credit extern	credit intern
							Titlul 71	Titlul 55+56+58		
	<b>Total subcapitol 50</b>	13.643.580	13.643.580	3.717.639			120.297	3.597.342	0	0
1	Încalzirea și ventilarea Pieței Agroalimentare Centrala (corp B)	749.000	749.000	10.000			10.000			
2	Acoperire și modernizare piața Burdujeni	3.595.800	3.595.800	261.000			261.000			
3	Extindere acoperiș și modernizare piața Centrală	1.150.000	1.150.000	500.000			500.000			
	<b>Total subcapitol 50 piață</b>	5.494.800	5.494.800	771.000			771.000			0

Cap. 70.02.B. - Lucrari noi

	<b>Total, din care:</b>	<b>20.221.229</b>		<b>17.530.000</b>		<b>4.330.000</b>	<b>8.000.000</b>	<b>0</b>	<b>0</b>	<b>5.200.000</b>
1	Alimentare cu apă și canalizare, cartier de locuințe pentru tineri zona Tătărași	2.000.000		2.000.000			500.000			1.500.000
	<b>Total paragraf 05.01</b>	<b>2.000.000</b>		<b>2.000.000</b>			<b>500.000</b>			<b>1.500.000</b>
1	Extindere rețele de iluminat public str. Decebal, str. Victoriei, str. Măgurei, str. Izvoarele Cetății, str. Ion Irimescu	700.000		700.000			700.000			
2	Extinderea rețelei de distribuție a energiei electrice pe str. Petru Comănescu, str. I.C. Brătianu	150.000		150.000			150.000			
3	Alimentare cu energie electrică stație de încărcare autobuze electrice	5.921.229		4.700.000			1.000.000			3.700.000
4	Instalații semaforizare	1.800.000		1.800.000			1.800.000			
5	Alimentare cu energie electrică adăpostul pentru câini, str. Energeticianului nr.9	50.000		50.000			50.000			
	<b>Total subcapitol 06</b>	<b>8.621.229</b>		<b>7.400.000</b>			<b>3.700.000</b>			<b>3.700.000</b>
1	Extindere rețele de alimentare cu gaze naturale	200.000		200.000			200.000			
	<b>Total subcapitol 07</b>	<b>200.000</b>		<b>200.000</b>			<b>200.000</b>			
1	Utilități la locuințe sociale	100.000		100.000			100.000			
2	Reabilitare termică clădiri de locuit multietajate	4.300.000		4.330.000		4.330.000				
	<b>Total subcapitol 50</b>	<b>4.400.000</b>		<b>4.430.000</b>		<b>4.330.000</b>	<b>100.000</b>	<b>0</b>		
1	Construire hală cu parcare subterană pentru piața agroalimentară George Enescu	5.000.000		3.500.000			3.500.000			
	<b>Total subcapitol 50 piață</b>	<b>5.000.000</b>		<b>3.500.000</b>			<b>3.500.000</b>			

Cap. 74.02.A - Lucrari in continuare

	<b>Total, din care:</b>	<b>2.569.237</b>	<b>2.569.237</b>	<b>2.275.347</b>			<b>298.110</b>	<b>1.977.237</b>	<b>0</b>	<b>0</b>
1	Sistem de management integrat al deșeurilor în județul Suceava	1.977.237	1.977.237	1.977.237				1.977.237		

Nr. crt.	Nominalizarea pe obiective de investitie dotari si alte cheltuieli de investitii (data inceperii-an/trim;nr.si data acord M.F. si a aprobarii documentatiei de investitii)	Valoarea totala	Valoarea totala actualizata	Propuneri 2019					
				Total	Fond special (in afara bugetului)	buget stat Necesari 2019	buget local		credit intern
							Titlul 71	Titlul 55+56+58	
	<b>Total paragraf 05.02</b>	1.977.237	1.977.237	1.977.237			1.977.237	0	0
1	Rețea canalizare pluvială str. Lev Tolstoi	222.000	222.000	188.976		188.976			
	<b>Total subcapitol 06</b>	222.000	222.000	188.976		188.976	0	0	0
1	Apărare maluri și reabilitare albie pâraul Cetății, municipiul Suceava	370.000	370.000	109.134		109.134			
	<b>Total subcapitol 50</b>	370.000	370.000	109.134		109.134			

Cap. 74.02.B - Lucrari noi

	<b>Total, din care:</b>	20.195.976		4.168.860		0	4.168.860	0	
1	Reabilitare spații destinate utilizării publice în cartierelor cu comunități defavorizate	1.715.400		514.620			514.620		
2	Implementare sistem de management al traficului în municipiul Suceava	10.978.560		2.625.000			2.625.000		
3	Revitalizare spațiu public urban din municipiul Suceava	5.855.232		514.620			514.620		
4	Zona de agrement parc Șipote	1.646.784		514.620			514.620		
	<b>Total subcapitol 50</b>	20.195.976	0	4.168.860		0	4.168.860	0	0

Cap.81.02.A. - Lucrari in continuare

	<b>Total, din care:</b>	12.308.430	12.308.430	1.710.913		0		0	1.710.913
1	Reabilitarea sistemului de transport și distribuție a energiei termice în municipiul Suceava P.T. Parc, P.T. Obcini 4, P.T. Zamca	12.308.430	12.308.430	1.710.913					1.710.913
	<b>Total subcapitol 50</b>	12.308.430	12.308.430	1.710.913		0		0	1.710.913

Cap.81.02.B. - Lucrari noi

	<b>Total, din care:</b>	25.557.524	0	11.330.000		1.000.000	0	0	0
1	Reabilitarea sistemului de distribuție a energiei termice în municipiul Suceava, rețele de transport aferente PT Gară și PT ANL Burdujeni și rețele de distribuție și instalații interioare PT Gară	24.557.524		11.330.000					
	<b>Total subcapitol 50</b>	24.557.524		11.330.000		0	0		
1	Alimentare cu energie termică a Bazarului	1.000.000		1.000.000					
	<b>Total subcapitol 50 piață</b>	1.000.000	0	1.000.000		1.000.000	0	0	0

Nr. crt.	Nominalizarea pe obiective de investitie dotari si alte cheltuieli de investitii (data inceperii-an/trim.nr si data acord M.F. si a aprobarii documentatiei de investitii)	Valoarea totala	Valoarea totala actualizata	Total	Propuneri 2019					
					Fond special (in afara bugetului)	buget stat Necesar 2019	buget local		credit extern	credit intern
							Titlul 71	Titlul 55+56+58		

Cap. 84.02.A.-Lucrari în continuare

	Total, din care:	39.854.501	39.854.501	8.347.097		1.878.000	5.969.097	0	500.000
1	Electromobilitate – vehicule electrice pentru o municipalitate verde	13.086.000	13.086.000	5.969.097			5.969.097		
	Total paragraf 03.02	13.086.000	13.086.000	5.969.097		0	5.969.097		0
1	Modernizare str.Bogdan Vodă	715.846	715.846	306.100		306.100			
2	Modernizare str. Mihail Sadoveanu	2.321.082	2.321.082	960.000		960.000			
3	Modernizare str. Lev Tolstoi	1.199.573	1.199.573	600.000		600.000			
4	Drumuri și parcuri cartier de locuințe pentru tineri zona Tătărași, municipiul Suceava	12.232.000	12.232.000	500.000					500.000
5	Reabilitarea zonei centrale a municipiului Suceava, prin reabilitare pietonal, străzi și iluminat PNDL	10.300.000	10.300.000	11.900		11.900			
	Total paragraf 03.03	26.768.501	26.768.501	2.378.000		1.878.000	0		500.000

Cap. 84.02.B.-Lucrari noi

	Total, din care:	194.880.510		30.861.561		8.000.000	16.857.123		6.004.438
1	Rută alternativă Suceava – Botoșani etapa I – pod peste râul Suceava	6.131.383		3.500.000					3.500.000
	Total paragraf 03.01	6.131.383		3.500.000		0			3.500.000
1	Sistem integrat de transport public ecologic în municipiul Suceava	116.189.651		11.814.460			11.814.460		
2	Amenajare amplasament – platformă betonată și înprumare pentru stația de încărcare autobuze electrice	3.553.521		2.604.438		100.000			2.504.438
3	Achiziție de mijloace de transport public – autobuze electrice	50.426.630		5.042.663			5.042.663		
4	Stații de încărcare rapidă pentru autovehiculele taxi cu propulsie electrică	1.882.983		400.000		400.000			
	Total paragraf 03.02	172.052.785		19.861.561		500.000	16.857.123		2.504.438
1	Modernizare str. Traian Țăranu etapa I	930.000		500.000		500.000			
2	Modernizare str.Crângului	2.500.000		500.000		500.000			
3	Modernizare str. Ștefan Luchian	2.600.000		500.000		500.000			
4	Modernizare str. Micșunelilor	688.342		300.000		300.000			

Nr. crt.	Normalizarea pe obiective de investitie dotari si alte cheltuieli de investitii (data inceperii-an/trim.nr.si data acord M.F. si a aprobarii documentatiei de investitii)	Valoarea totala	Valoarea totala actualizata	Total	Propuneri 2019					
					Fond special (in afara bugetului)	buget stat Necesrar 2019	buget local		credit extern	credit intern
							Titlul 71	Titlul 55+56+58		
5	Modernizare str. Barbu Ștefănescu Delavrancea	700.000		400.000		400.000				
6	Modernizare str. Ștefan Tomșa	600.000		300.000		300.000				
7	Sistematizare verticală, alei și parcuri la blocurile ANL Metro	2.378.000		500.000		500.000				
8	Modernizare str. Traian Popovici	2.300.000		500.000		500.000				
9	Parcuri de reședință	2.000.000		2.000.000						
10	Ruta alternativă Suceava – Botoșani etapa a II a – drum; tronson I: intersecție Traian Vuia cu Calea Unirii – pod peste râul Suceava	2.000.000		2.000.000			2.000.000			
	Total paragraf 03.03	16.696.342		7.500.000			7.500.000			

Cap. 87.02.B - Lucrari noi

Total, din care:		1.125.000		0		1.125.000	0	0
I Centru multifuncțional Arta – Ițcani		6.425.131		1.125.000		1.125.000		
Total subcapitol 05		6.425.131	0	1.125.000		1.125.000	0	0

DIRECTOR EXECUTIV,  
ELISABETA VĂIDEANU

DIRECTOR GENERAL,  
DIRECȚIA GENERALĂ TEHNICĂ  
ȘI DE INVESTIȚII  
NECULAI FRUNZĂRU

ȘEF SERVICIU INVESTIȚII,

ȘTEFAN VĂIDEANU

## "ALTE CHELTUIELI DE INVESTITII", DEFALCATA PE BUNURI REPARTIZATE:

	NOMINALIZAREA ACHIZITIILOR DE BUNURI SI A ALTOR CHELTUIELI	cant. buc.	TOTAL VALOARE	din care:			credit
				buget local	buget local	fond spec.	
				Titlul 71	Titlul 55+56+58		
<b>TOTAL</b>				<b>14.782.322</b>	<b>2.204.500</b>		
<b>CAP.51.02. AUTORITATI EXECUTIVE</b>							
	<b>Total:</b>		<b>746.129</b>	<b>746.129</b>			
1	Prelungire licență SintAct – soft legislativ		16.000	16.000			
2	Prelungire licență – ESET SMART SECURITY BUSINESS EDITION; ESET NOD32 ANTI VIRUS FOR MAIL SERVER; ESET FILE SECURITY PENTRU WINDOWS SERVER		40.000	40.000			
3	Servicii de dezvoltare sistem informatic integrat - Sistemul de Document Management - Pirs-ePrim		59.179	59.179			
4	Servicii de dezvoltare eFax		50.000	50.000			
5	Licențe Microsoft Office	50	50.000	50.000			
6	Lucrări de extindere și auditare rețea de calculatoare – etaj 3 și 4		35.000	35.000			
7	Achiziție sisteme de calcul (unitate+monitor) 50 buc, videoproiector, switch 48 posturi		156.000	156.000			
8	Program MAPSYS12 pentru întocmirea planurilor de situație din cadastru imobiliar-ediitar		8.400	8.400			
9	GPS pentru trasarea în teren a parcelelor cadastrale – verificate coordonate		56.000	56.000			
10	Instalație electrică de ridicat pentru exterior, dotată cu platformă destinată persoanelor cu dizabilități		75.000	75.000			
11	Centrală telefonică		65.450	65.450			
12	Sistem integrat de conferință și vot electronic		120.000	120.000			
13	Imprimantă termică – imprimarea codurilor de bare		2.600	2.600			
14	Scanner digital de mare viteză cu masă plană		5.000	5.000			
15	Program software pentru evidența și urmărirea contractelor de închiriere locuințe ANL, locuințe de stat, locuințe sociale precum și a obligațiilor de plată (calcul chirie, majorări de întârziere, istoric contracte, balanță analitică, centralizator încasări, centralizator corecții de sold, provizioane, evoluții sold)		7.500	7.500			
	<b>Total paragraf 01.03</b>		<b>746.129</b>	<b>746.129</b>			
<b>CAP. 61.02. ORDINE PUBLICĂ ȘI SIGURANȚĂ NAȚIONALĂ</b>							
	<b>Total:</b>		<b>465.266</b>	<b>465.266</b>			
2	Camere inteligente IP supraveghere video		11.526	11.526			
3	NVR -uri camere IP		18.690	18.690			

	NOMINALIZAREA ACHIZITIILOR DE BUNURI SI A ALTOR CHELTUIELI	cant. buc.	TOTAL VALOARE	din care:			
				buget local	buget local	buget stat	fond spec.
				Titlul 71	Titlul 55+56+58		
4	Softuri/licențe (antivirus, office, windows de operare)		22.400	22.400			
5	Rampă luminoasă (girofar)		12.603	12.603			
6	Dotări și amenajări cameră armament (dotări specifice conform legislației în vigoare)		20.100	20.100			
7	Camere dome IP Starlight		10.925	10.925			
8	Autoutilitară 4x4		99.587	99.587			
9	Pistol laser pentru măsurarea vitezei autovehiculelor		47.370	47.370			
10	Pistol cu muniție letală	10	26.418	26.418			
11	Platformă (ANPR) distribuită – management trafic	1	8.741	8.741			
12	SF Extindere sistem monitorizare al municipiului Suceava		7.950	7.950			
13	Sisteme de calcul (unități + monitoare)		16.106	16.106			
			302.416	302.416			
	<b>61.02.03.04. poliția locală</b>						
1	Radio – telefoane portabile și stații emisie – recepție	6	15.300	15.300			
2	Sistem IT	1	8.000	8.000			
3	Monitor	1	2.550	2.550			
4	Videoprojector cu ecran pentru instruirea voluntarilor SVSU cuprinși în planul lunar de pregătire și alte prezentări de specialitate	1	9.000	9.000			
5	Generator electric (grup electrogen)	1	15.000	15.000			
6	Electropompă pentru evacuarea apelor curate	1	8.000	8.000			
7	Pompă evacuare ape murdare	1	15.000	15.000			
8	Generator curent auxiliar 40 KVA	1	40.000	40.000			
9	Implementarea sistemului Suceava Alert pentru raportarea incidentelor în municipiul Suceava		50.000	50.000			
			162.850	162.850			
	<b>61.02.05. protecția civilă și protecția contra incendiilor</b>						
	<b>CAP.65.02. ÎNVĂȚĂMÂNT CENTRE BUCETARE</b>						
	<b>Total:</b>		<b>2.314.516</b>	<b>2.314.516</b>			
1	GPP Gulliver – xerox		12.000	12.000			
2	GPP Așchiuță – mașină de spălat vase profesională		15.000	15.000			
3	GPN Obeini – copiator		17.000	17.000			
4	GPP Pricindei – mașină de spălat vase		10.000	10.000			
5	GPP 1-2-3 – mașină de spălat vase		10.000	10.000			



	NOMINALIZAREA ACHIZITIILOR DE BUNURI SI A ALTOR CHELTUIELI	cant. buc.	TOTAL VALOARE	din care:				credit
				buget local	buget local	buget stat	fond spec.	
				Titlul 71	Titlul 55+56+58			
6	GPP 1-2-3 – mașină de curățat legume		7.746	7.746				
7	GPP 1-2-3 – centrală termică		30.000	30.000				
8	GPN Tâdărică – proiect amenajare curte grădiniță		16.800	16.800				
	<b>Total paragraf 03.01</b>		<b>118.546</b>	<b>118.546</b>				
1	Șc.gimnazială nr.1. - Grădiniță cu program prelungit		50.000	50.000				
2	Șc.gimnazială nr.3. - înlocuirea rezervorului de apă tratată la centrala termică		17.960	17.960				
3	Șc.gimnazială nr.3. - upgrade sistem supraveghere video școală		25.000	25.000				
4	Șc.gimnazială nr.3. - programe informaționale (program bibliotecă)		3.000	3.000				
5	Șc.gimnazială Jean Bart – modernizare sistem audio video		8.000	8.000				
6	Șc.gimnazială Jean Bart – analiză de risc		3.000	3.000				
7	Șc.gimnazială Jean Bart – tablă inteligentă	1	10.000	10.000				
8	Șc.gimnazială Jean Bart – proiect scenariu securitate la incendiu		25.000	25.000				
9	Șc.gimnazială nr.6 – îmbunătățire sistem de supraveghere și dotare cu sistem de alarmă antifracție, proiect+analiză risc		17.000	17.000				
10	Șc.gimnazială nr.6 – ușă școală pentru ieșirea secundară		3.000	3.000				
11	Șc.gimnazială Grigore Ghica Voievod – licențe calculator		4.961	4.961				
12	Șc.gimnazială Grigore Ghica Voievod – videoproiectoare		15.985	15.985				
13	Șc.gimnazială Grigore Ghica Voievod – laptop		5.616	5.616				
14	Șc.gimnazială Grigore Ghica Voievod – sistem detectare fum		46.000	46.000				
15	Șc.gimnazială Grigore Ghica Voievod – pardoseală sală sport		58.000	58.000				
16	Șc.gimnazială Grigore Ghica Voievod – sonorizare în clase		10.500	10.500				
17	Șc.gimnazială Grigore Ghica Voievod – camere video		3.000	3.000				
18	Șc.gimnazială Grigore Ghica Voievod – dispozitiv curățat/spălat pardoseală sală sport		18.000	18.000				
19	Șc.gimnazială Grigore Ghica Voievod – alarmă securitate		3.000	3.000				
20	Șc.gimnazială nr.8 – SF mansardare clădire școală		34.000	34.000				
21	Șc.gimnazială Ion Creangă – Sistem de protecție la incendiu		60.000	60.000				
22	Șc.gimnazială nr.10 – xerox complet		20.000	20.000				
23	Șc.gimnazială nr.10 – monitor LED		10.078	10.078				

	NOMINALIZAREA ACHIZITIILOR DE BUNURI SI A ALTOR CHELTUIELI	cant. buc.	TOTAL VALOARE	din care:				fond spec.	credit
				buget local Titlul 71	buget local Titlul 55+56+58	buget stat			
24	Șc.gimnazială Miron Costin – multifuncțional laser color		15.000	15.000					
	<b>Total paragraf 04.01</b>		<b>466.100</b>	<b>466.100</b>					
1	Colegiul tehnic A.I.I. Cuza – mașină de gătit gaz (4 ochiuri, 4 plite, 2 cuptoare)		29.930	29.930					
2	Colegiul tehnic A.I.I. Cuza – dotare atelier mecanic -auto		107.768	107.768					
3	Colegiul tehnic A.I.I. Cuza – xerox multifuncțional		19.800	19.800					
4	Colegiul tehnic A.I.I. Cuza – sistem antiefracție și supraveghere video al Colegiului		106.154	106.154					
5	Colegiul tehnic Petru Mușat – documentație tehnico-economică privind proiectul reabilitarea și echiparea infrastructurii educaționale		91.055	91.055					
6	Colegiul tehnic Petru Mușat – SF reabilitare instalații electrice cămin internat		17.829	17.829					
7	Colegiul tehnic Petru Mușat – sistem de supraveghere exterior		40.000	40.000					
8	Colegiul tehnic Petru Mușat – sistem de control acces cu cartele		12.000	12.000					
9	Colegiul tehnic Petru Mușat – SF hală depozitare		28.000	28.000					
10	Colegiul tehnic de industrie alimentară – documentație tehnico – economică privind proiectul îmbunătățirea infrastructurii educaționale prin consolidare, reabilitare și modernizare		190.400	190.400					
11	Colegiul tehnic de industrie alimentară – mașină de gătit cu gaz		10.000	10.000					
12	Colegiul tehnic de industrie alimentară – SF anvelopare cămin nr. 1		18.000	18.000					
13	Colegiul tehnic Samuil Isopescu – sistem de securitate internat cantină		35.938	35.938					
14	Colegiul tehnic Samuil Isopescu – sisteme desktop	26	90.500	90.500					
15	Colegiul tehnic Samuil Isopescu – extindere rețea calculatoare		30.000	30.000					
16	Colegiul tehnic Samuil Isopescu – laptop	2	8.000	8.000					
17	Colegiul tehnic Samuil Isopescu – masă de măsurare și testare 800x600x120mm		4.000	4.000					
18	Colegiul tehnic Samuil Isopescu – simulator auto		60.000	60.000					
19	Colegiul tehnic Samuil Isopescu – dulap cu 7 sertare și 300 scule mecanica auto		10.000	10.000					
20	Colegiul tehnic Samuil Isopescu – mașină profesională de spălat vase		6.900	6.900					
21	Colegiul economic Dimitrie Cantemir – sisteme de calcul	30	100.000	100.000					
22	Colegiul Național de Informatică Spiru Haret – sistem detecție, semnalizare incendiu și evacuare fum		102.803	102.803					
23	Colegiul Național de Informatică Spiru Haret – sistem iluminat de siguranță		27.590	27.590					
24	Colegiul Național de Informatică Spiru Haret – sisteme de calcul	32	109.929	109.929					

	NOMINALIZAREA ACHIZITIILOR DE BUNURI SI A ALTOR CHELTUIELI	cant. buc.	TOTAL VALOARE	din care:			
				buget local	buget local	fond spec.	credit
				Titlul 71	Titlul 55+56+58		
25	Colegiul de artă Ciprian Porumbescu – pian		200.000	200.000			
26	Liceul cu program sportiv – computere tip desktop	13	39.774	39.774			
27	Liceul cu program sportiv – copiatoare multifuncționale A3	2	25.000	25.000			
28	Colegiul Național Petru Rareș – servicii de consultanță pentru pregătirea cererii de finanțare și de depunere efectivă în sistemul mysms pt. Construire corp clădire cu sali de clasă și laboratoare pentru gimnaziu		59.500	59.500			
29	Colegiul Național Petru Rareș – rampă mobilă pentru handicapați		6.000	6.000			
30	Colegiul Național Ștefan cel Mare – masă de tenis		3.000	3.000			
31	Colegiul Național Ștefan cel Mare – laptop		4.000	4.000			
32	Colegiul Național Ștefan cel Mare – umidificator		10.000	10.000			
33	Colegiul Național Ștefan cel Mare – videoproiector		4.000	4.000			
34	Colegiul Național Ștefan cel Mare – șelă metalică mobilă		4.500	4.500			
35	Colegiul tehnic Petru Mușat – documentație de avizare a lucrărilor de intervenție pentru reabilitarea și modernizarea atelierului mecanic		7.500	7.500			
36	Colegiul tehnic Petru Mușat – sistem de supraveghere video clădire corp B		60.000	60.000			
37	Colegiul tehnic Petru Mușat – cuptor cantină		50.000	50.000			
	<b>Total paragraf 04.02</b>		<b>1.729.870</b>	<b>1.729.870</b>			

**Cap. 66.02. SĂNĂTATE**

<b>Total:</b>		<b>157.552</b>	<b>157.552</b>	<b>0</b>		
1	Unit dentar + Fotoliu dentar	8	145.180	145.180		
2	Compresor	8	12.372	12.372		
	<b>Total paragraf 66.02.08.</b>		<b>157.552</b>	<b>157.552</b>		

**Cap. 67.02. INTRETINERE GRADINI PUBLICE, PARCURI, ZONE VERZI, BAZE SPORTIVE ȘI DE AGREMENT**

<b>Total:</b>		<b>1.133.597</b>	<b>1.133.597</b>	<b>0</b>		
1	Pian	1	400.000	400.000		
	<b>Total paragraf 03.04</b>		<b>400.000</b>	<b>400.000</b>		
1	Instalatie luminoasa Pom de Crăciun		147.560	147.560		
2	Ornamente decorative stradale luminoase		46.037	46.037		

	NOMINALIZAREA ACHIZITIILOR DE BUNURI SI A ALTOR CHELTUIELI	cant. buc.	TOTAL VALOARE	din care:			
				buget local	buget local	buget stat	fond spec.
				Titlul 71	Titlul 55+56+58		
3	Freză zăpadă	1	12.000	12.000			
4	Pickamer (demolator)	1	10.000	10.000			
5	Licență program sistem antivirus	8	4.000	4.000			
6	Ornamente luminoase	1	150.000	150.000			
7	Container sanitar (toaletă, vestiar, duș)	1	60.000	60.000			
8	Accesorii urbane decorative	1	60.000	60.000			
9	Remorcă tractor monoaxă	1	50.000	50.000			
10	Platformă auto	1	20.000	20.000			
11	Motofeăraie	4	20.000	20.000			
12	Motofeărce	1	5.000	5.000			
13	Motocoase cu fir	4	20.000	20.000			
14	Motocoase cu coș	4	20.000	20.000			
15	Motocultor	1	6.000	6.000			
16	Toalete ecologice	10	60.000	60.000			
17	Căsuță decorativă religioasă iluminată în interior, cu seturi de figurine tematice pentru sărbătorile tematice pentru sărbătorile de Crăciun și Paște	1	25.000	25.000			
18	Barcă gonflabilă cu motor	1	18.000	18.000			
	<b>Total paragraf 05.03</b>		<b>733.597</b>	<b>733.597</b>			

**CAP. 68.02.ASIGURĂRI ȘI ASISTENȚĂ SOCIALĂ**

<b>Total:</b>			27.500	27.500			
1	Creșa nr.1- mașină de gătit – 6 ochiuri și cuptor gaz		16.000	16.000			
2	Creșa nr.1- hotă profesională		4.500	4.500			
3	Creșa nr.1- mese inox de gătit		4.500	4.500			
4	Creșa nr.1- licență antivirus		2.500	2.500			
	<b>Total subcapitol II</b>		<b>27.500</b>	<b>27.500</b>			

**Cap.70.02.LOCUINȚE SERVICII ȘI DEZVOLTARE PUBLICĂ**

	NOMINALIZAREA ACHIZITIILOR DE BUNURI SI A ALTOR CHELTUIELI	cant. buc.	TOTAL VALOARE	din care:			
				buget local	buget local	fond spec.	credit
				Titlul 71	Titlul 55+56+58		
	Total:		7.027.288	7.027.288	0		

Cap. 70.02. STUDII DE FEZABILITATE

	Total:		6.347.288	6.347.288	0		
1	Avize, acorduri, organizarea licitatilor, expertize		200.000	200.000			
2	Expertize locuințe sociale		50.000	50.000			
3	Reactualizare PUG - municipiul Suceava		48.500	48.500			
4	PUZ bloc locuințe de serviciu ANL pe str. Pictor Șerban Rusu Arbore, municipiul Suceava		35.700	35.700			
5	Documentație specifică pentru obținere aviz de la Autoritatea Aeronautică Civilă Română necesar avizării "Reactualizare PUG Suceava"		41.650	41.650			
6	Studiu peisagistic municipiul Suceava		29.800	29.800			
7	PUZ zona protejată Mănăstirea Teodoreni		23.700	23.700			
8	PUZ zona protejată Gara Suceava Nord – Ițcani		23.700	23.700			
9	PUZ zona protejată Gara Suceava Burdujeni		29.700	29.700			
10	PUZ zona protejată Mănăstirea Zamca		47.500	47.500			
11	PUZ zona protejată Ansamblul bisericii Sf. Simion (Turnul Roșu) și monumentele de pe str. Armenească și Dragoș Vodă		95.100	95.100			
12	PUZ zona protejată Biserica Sf. Nicolae, Biserica Armenească Sf. Cruce		117.810	117.810			
13	PUZ zona protejată Biserica Cuconilor, Biserica Sf. Gheorghe Mirăuți, Ansamblul bisericii Sf. Dumitru sital și vechiul centru medieval		141.610	141.610			
14	PUZ zona protejată Cetatea de Scaun, Platoul din fața Cetății		89.200	89.200			
15	PUZ zona protejată Tribunal, Prefectura (include actualul sediu PDL – monument „Casa”)		107.000	107.000			
16	Note de constatare și expertize pentru lucrări de intervenție la clădiri proprietatea municipiului Suceava în vederea reabilitării structurale arhitecturale a anvelopet acestora, conform Legii 153/05.07.2011		134.500	134.500			
17	Cadastru imobiliar-edilitar		2.760.000	2.760.000			
18	Modernizare Ștrand		10.000	10.000			
19	Amenajare locuri de joacă		9.996	9.996			

	NOMINALIZAREA ACHIZITIILOR DE BUNURI SI A ALTOR CHELTUIELI	cant. buc.	TOTAL VALOARE	din care:				fond spec.	credit
				buget local	buget local	buget stat			
				Titlul 71	Titlul 55+56+58				
20	Urmărirea comportării în timp a construcției în exploatare Stadion Areni		39.933	39.933					
21	Studiu de oportunitate în vederea delegării gestiunii serviciului de iluminat public al municipiului Suceava		46.000	46.000					
22	Expertiză pasaj subteran Calea Unirii		25.000	25.000					
23	Extindere rețele de alimentare cu energie electrică		10.000	10.000					
24	Extindere rețele de iluminat public		20.000	20.000					
25	Extindere rețele de alimentare cu gaze naturale		30.000	30.000					
26	Utilități la locuințe sociale		50.000	50.000					
27	Servicii pentru realizarea setului de date spațiale privind utilitățile publice determinante în municipiul Suceava		218.000	218.000					
28	Ruta alternativă Suceava – Botoșani etapa a II a – drum; tronson I: intersecție Traian Vuia cu Calea Unirii – pod peste râul Suceava		130.000	130.000					
29	Locuințe de serviciu pe str. Pictor Șerban Rusu Arbore, municipiul Suceava		40.000	40.000					
30	Expertiză str. Traian Țăranu		5.000	5.000					
31	Studiu topografic str. Traian Țăranu		3.000	3.000					
32	Studiu geotehnic str. Traian Țăranu		3.000	3.000					
33	Modernizare str. Traian Țăranu etapa I		6.000	6.000					
34	Expertiză str. Traian Popovici		6.000	6.000					
35	Studiu topografic pe str. Traian Popovici		6.000	6.000					
36	Studiu geotehnic pe str. Traian Popovici		4.000	4.000					
37	Modernizare str. Traian Popovici		15.000	15.000					
38	Expertiză str. Eugen Lovinescu		5.000	5.000					
39	Studiu topografic pe str. Eugen Lovinescu		4.000	4.000					
40	Studiu geotehnic pe str. Eugen Lovinescu		3.000	3.000					
41	Modernizare str. Eugen Lovinescu		10.000	10.000					
42	Expertiză str. Pictor Dumitru Dacian		5.000	5.000					
43	Studiu topografic str. Pictor Dumitru Dacian		4.000	4.000					
44	Studiu geotehnic str. Pictor Dumitru Dacian		3.000	3.000					

	NOMINALIZAREA ACHIZITIILOR DE BUNURI SI A ALTOR CHELTUIELI	cant. buc.	TOTAL VALOARE	din care:			
				buget local	buget local	buget stat	fond spec.
				Titlul 71	Titlul 55+56+58		credit
45	Modernizare str. Pictor Dumitru Dacian		10.000	10.000			
46	Expertiză str. Crângului		2.380	2.380			
47	Modernizare str. Crângului		7.854	7.854			
48	Studiu topografic str. Crângului		2.975	2.975			
49	Studiu geotehnic str. Crângului		2.380	2.380			
50	Expertiză str. Ștefan Luchian		2.380	2.380			
51	Modernizare str. Ștefan Luchian		7.497	7.497			
52	Studiu topografic pe str. Ștefan Luchian		2.380	2.380			
53	Studiu geotehnic pe str. Ștefan Luchian		2.380	2.380			
54	Expertiză str. Barbu Ștefănescu Delavrancea		2.380	2.380			
55	Modernizare str. Barbu Ștefănescu Delavrancea		6.783	6.783			
56	Studiu topografic str. Barbu Ștefănescu Delavrancea		2.165	2.165			
57	Studiu geotehnic str. Barbu Ștefănescu Delavrancea		2.000	2.000			
58	Expertiză str. Vasile Lupu		5.000	5.000			
59	Modernizare str. Vasile Lupu		5.000	5.000			
60	Studiu topografic pe str. Vasile Lupu		3.000	3.000			
61	Studiu geotehnic pe str. Vasile Lupu		3.000	3.000			
62	Expertiză str. Decebal		5.000	5.000			
63	Modernizare str. Decebal		8.000	8.000			
64	Studiu topografic str. Decebal		4.000	4.000			
65	Studiu geotehnic str. Decebal		3.000	3.000			
66	Expertiză str. Zimbrului		5.000	5.000			
67	Studiu geotehnic str. Zimbrului		3.000	3.000			
68	Studiu topografic str. Zimbrului		3.000	3.000			
69	Modernizare str. Zimbrului		5.000	5.000			
70	Expertiză str. Andrei Bernath		5.000	5.000			

	NOMINALIZAREA ACHIZITIILOR DE BUNURI SI A ALTOR CHELTUIELI	cant. buc.	T O T A L VALOARE	din care:				credit
				buget local	buget local	buget stat	fond spec.	
				Titlul 71	Titlul 55+56+58			
71	Studiu topografic str. Andrei Bernath		3.500	3.500				
72	Studiu geotehnic str. Andrei Bernath		3.000	3.000				
73	Modernizare str. Andrei Bernath		5.500	5.500				
74	Expertiză str. Bistriței		2.380	2.380				
75	Studiu topografic str. Bistriței		1.785	1.785				
76	Studiu geotehnic str. Bistriței		2.380	2.380				
77	Modernizare str. Bistriței		3.570	3.570				
78	Expertiză str. Ștefan Ștefureac		5.000	5.000				
79	Studiu topografic str. Ștefan Ștefureac		5.000	5.000				
80	Studiu geotehnic str. Ștefan Ștefureac		4.000	4.000				
81	Modernizare str. Ștefan Ștefureac		8.000	8.000				
82	Expertiză str. Ștefan Tomșa		5.000	5.000				
83	Studiu topografic str. Ștefan Tomșa		3.000	3.000				
84	Studiu geotehnic str. Ștefan Tomșa		3.000	3.000				
85	Modernizare str. Ștefan Tomșa		5.000	5.000				
86	Expertiză str. Eternității		5.000	5.000				
87	Studiu topografic str. Eternității		4.000	4.000				
88	Studiu geotehnic str. Eternității		3.000	3.000				
89	Modernizare str. Eternității		8.000	8.000				
90	Expertiză str. Emil Cioran		6.000	6.000				
91	Studiu topografic str. Emil Cioran		5.000	5.000				
92	Studiu geotehnic str. Emil Cioran		4.000	4.000				
93	Modernizare str. Emil Cioran		9.000	9.000				
94	Expertiză str. Ștefan Dracinschi		5.000	5.000				



	NOMINALIZAREA ACHIZITIILOR DE BUNURI SI A ALTOR CHELTUIELI	cant. buc.	TOTAL VALOARE	din care:				fond spec.	credit
				buget local	buget local	buget stat			
				Titlul 71	Titlul 55+56+58				
95	Studiu topografic str. Ștefan Dracinschi		3.500	3.500					
96	Studiu geotehnic str. Ștefan Dracinschi		3.000	3.000					
97	Modernizare str. Ștefan Dracinschi		6.000	6.000					
98	Expertiză str. Nicolae Titulescu		6.000	6.000					
99	Studiu topografic str. Nicolae Titulescu		5.000	5.000					
100	Studiu geotehnic str. Nicolae Titulescu		4.000	4.000					
101	Modernizare str. Nicolae Titulescu		9.000	9.000					
102	Expertiză str. Iuliu Maniu		5.000	5.000					
103	Studiu topografic str. Iuliu Maniu		4.000	4.000					
104	Studiu geotehnic str. Iuliu Maniu		3.000	3.000					
105	Modernizare str. Iuliu Maniu		8.000	8.000					
106	Expertiză str. Nichita Stănescu		4.000	4.000					
107	Studiu topografic str. Nichita Stănescu		3.000	3.000					
108	Studiu geotehnic str. Nichita Stănescu		3.000	3.000					
109	Modernizare str. Nichita Stănescu		4.000	4.000					
110	Expertiză str. Dobriță Eugen		6.000	6.000					
111	Studiu topografic str. Dobriță Eugen		6.000	6.000					
112	Studiu geotehnic str. Dobriță Eugen		4.000	4.000					
113	Modernizare str. Dobriță Eugen		15.000	15.000					
114	Expertiză str. Epaminonda Bucevschi		5.000	5.000					
115	Studiu topografic str. Epaminonda Bucevschi		3.000	3.000					
116	Studiu geotehnic str. Epaminonda Bucevschi		3.000	3.000					
117	Modernizare str. Epaminonda Bucevschi		5.000	5.000					
118	Expertiză str. Solidarității		5.000	5.000					

	NOMINALIZAREA ACHIZITIILOR DE BUNURI SI A ALTOR CHELTUIELI	cant. buc.	TOTAL VALOARE	din care:			
				buget local	buget local	buget stat	fond spec.
				Titlul 71	Titlul 55+56+58		
119	Studiu topografic str. Solidarității		4.000	4.000			
120	Studiu geotehnic str. Solidarității		3.000	3.000			
121	Modernizare str. Solidarității		6.000	6.000			
122	Expertiză str. lt. Nicolae Cătănescu		5.000	5.000			
123	Studiu topografic str. lt. Nicolae Cătănescu		4.000	4.000			
124	Studiu geotehnic str. lt. Nicolae Cătănescu		3.000	3.000			
125	Modernizare str. lt. Nicolae Cătănescu		6.000	6.000			
126	Expertiză str. Petru Comănescu		5.000	5.000			
127	Studiu topografic str. Petru Comănescu		4.000	4.000			
128	Studiu geotehnic str. Petru Comănescu		3.000	3.000			
129	Modernizare str. Petru Comănescu		6.000	6.000			
130	Expertiză str. Dragomirna		5.000	5.000			
131	Studiu topografic str. Dragomirna		4.000	4.000			
132	Studiu geotehnic str. Dragomirna		3.000	3.000			
133	Modernizare str. Dragomirna		8.000	8.000			
134	Modernizare str. Grigore Vindereu		15.000	15.000			
135	Refacerea pistei de atletism a stadionului Areni, municipiul Suceava, cu covor elastic din cauciuc		50.000	50.000			
136	Sistemizare verticală, alei și parcuri la blocurile ANL Metro		27.620	27.620			
137	Modernizare Cimitir Pacea Nou		20.000	20.000			
138	Creșterea stabilității și limitarea alunecărilor de teren pe versantul N-E din municipiul Suceava		20.000	20.000			
139	Expertiză bloc 48 A Mărășești tr.II 60 garsoniere		30.000	30.000			
140	Bloc 48 A Mărășești tr.II		25.000	25.000			
141	Reabilitare termică blocuri de locuit		30.000	30.000			
142	Expertize tehnice pentru reabilitare termică blocuri de locuit		10.000	10.000			

	NOMINALIZAREA ACHIZITIILOR DE BUNURI SI A ALTOR CHELTUIELI	cant. buc.	TOTAL VALOARE	din care:			
				buget local	buget local	buget stat	fond spec.
				Titlul 71	Titlul 55+56+58		
143	Studii de fezabilitate, topografice, geotehnice și hidrologice pentru realizarea lucrărilor de traversare a cursurilor de apă și conducte de alimentare cu apă (aducțiune, distribuție) și rețele de canalizare din municipiul Suceava, care nu asigură secțiunea de scurgere pe cursul de apă		61.900				
144	Alimentare cu apă și canalizare, cartier de locuințe pentru tineri zona Tătărași		30.000	30.000			
145	Alimentare cu gaze naturale cartier pentru tineri zona Tătărași		30.000	30.000			
146	Rețea canalizare str. Ștrandului, Ițeani municipiul Suceava		25.000	25.000			
147	Reabilitarea sistemului de transport și distribuție a energiei termice Cuza Vodă H și Cuza Vodă I		40.000	40.000			
148	Reabilitarea sistemului de transport și distribuție a energiei termice PT Gară		40.000	40.000			
149	Alimentare cu energie termică a Bazarului		35.000	35.000			
150	Grădiniță cu 4 săli de grupă cartier Ițcani, municipiul Suceava		15.000	15.000			
151	Instalații semaforizare		25.000	25.000			
152	Rețea apă – canal la Sala polivalentă		15.000	15.000			
153	Rețea alimentare cu energie electrică la Sala polivalentă		20.000	20.000			
154	Rețea alimentare cu gaze naturale Sală polivalentă		20.000	20.000			
155	Rețea alimentare cu energie termică Sală polivalentă		15.000	15.000			
156	Centrul pentru tineret Suceava		5.000	5.000			
157	Reabilitare trotuare și parcuri str. Stațiunii și str. Victoriei		10.000	10.000			
158	Pistă biciclete, zonă de plimbare, sistem de supraveghere video Zona Aleea Dumbrăvii		7.000	7.000			
159	Modernizare loc de joacă str. Victoriei		10.000	10.000			
160	Acoperire amortizoare de șocuri la locul de joacă Cora - Burdujeni		8.000	8.000			
161	Modernizare Parc Parasonic și fântână arteziană		40.000	40.000			
162	Modernizare locuri de joacă (10 buc)		30.000	30.000			
163	Amenajare locuri recreative cu aparatură fitness în municipiul Suceava		10.000	10.000			
164	Acoperiri amortizoare de șocuri la locurile de joacă (covor elastic turnat continuu-10 buc)		10.000	10.000			
165	Expertiză laz str. Universității		10.000	10.000			

	NOMINALIZAREA ACHIZITIILOR DE BUNURISI A ALTOR CHELTUIELI	cant. buc.	T O T A L VALOARE	din care:				fond spec.	credit
				buget local	buget local	buget stat			
				Titlul 71	Titlul 55+56+58				
166	Acoperire și modernizare Patinoar artificial		50.000	50.000					
167	Parcare Cimitir Pacea Nou		8.000	8.000					
168	Parcări de reședință		75.000	75.000					
169	Studii de amplasamente pentru parcări supraetajate		30.000	30.000					
170	Parcări supraetajate		70.000	70.000					
171	Proiectare pentru sediul primăriei din B-dul 1 Mai 5 A și a primăriei din Burdujeni str. 22 Decembrie nr.2, în vederea implementării analizelor de risc la securitate fizică pentru cele două sedii		10.200	10.200					
173	Rețea canalizare menajeră pe str. Dobriță Eugen		40.000	40.000					
174	Deviere conductă 2xDn 700mm Magistrală termoficare – str. Apeductului		30.000	30.000					
175	Expertiză extensie Aleea Jupiter		4.000	4.000					
176	Studiu topografic extensie Aleea Jupiter		3.000	3.000					
177	Studiu geotehnic extensie Aleea Jupiter		3.000	3.000					
178	Modernizare extensie Aleea Jupiter		7.000	7.000					
179	Expertiză extensie str. Grigore Alexandru Ghica		5.000	5.000					
180	Studiu topografic extensie str. Grigore Alexandru Ghica		4.000	4.000					
181	Studiu geotehnic extensie str. Grigore Alexandru Ghica		4.000	4.000					
182	Modernizare extensie str. Grigore Alexandru Ghica		10.000	10.000					
	<b>Total subcapitol 50</b>		<b>6.150.288</b>	<b>6.150.288</b>	<b>0</b>				
1	Construire hală cu parcare subterană pentru piața agroalimentară George Enescu		95.000	95.000					
2	Instalații de încălzire în Complex Comercial Bazar		90.000	90.000					
3	Extindere și acoperire Piața Centrală/ produse industriale		12.000	12.000					
	<b>Total subcapitol 50 piață</b>		<b>197.000</b>	<b>197.000</b>					

	NOMINALIZAREA ACHIZITIILOR DE BUNURI SI A ALTOR CHELTUIELI	cant. buc.	T O T A L VALOARE	din care:				
				buget local Titlul 71	buget local Titlul 55+56+58	buget stat	fond spec.	credit

**Cap. 70.02. DOTĂRI**

	Total:		680.000	680.000	0		0
1	Sistem plată prin SMS ( soft+echipament)		120.000	120.000			
2	Parcometre (parcări inclusiv Bazar)	12	400.000	400.000			
3	Centrală pe gaz 24-36 kw	1	8.000	8.000			
4	Centrală pe gaz 80 kw	1	12.000	12.000			
5	Centrală electrică 6 kw	1	20.000	20.000			
6	Sistem supraveghere video acoperire totală (acoperire piețe + bazar)		57.000	57.000			
7	Sistem supraveghere video parcare subterană		50.000	50.000			
8	Sistem transmise date avarii cămin PT Piața Centrala		10.000	10.000			
9	Sistem antivirus pentru 20 sisteme de calcul		3.000	3.000			
	<b>Total subcapitol 50 piață</b>		<b>680.000</b>	<b>680.000</b>			

**CAP.74.02. PROTECTIA MEDIULUI**

	Total:		50.000	50.000			
1	Containere reciclare (donare) haine și încălțăminte		50.000	50.000			
	<b>Total paragraf 05.02</b>		<b>50.000</b>	<b>50.000</b>			

**Cap. 80.02.ACTIUNI GENERALE, ECONOMICE, COMERCIALE ȘI DE MUNCĂ**

	Total:		2.204.500	2.204.500	0		
1	Electromobilitate – Vehicule electrice pentru o municipalitate verde		115.000	115.000			
2	Zona de agrement parc Șipote		160.000	160.000			
3	Construire grădinița		160.000	160.000			
4	Reabilitare locuințe sociale		50.000	50.000			
5	Sistem integrat de transport public ecologic în municipiul Suceava		65.000	65.000			
6	Reabilitare infrastructură stradală urbană		150.000	150.000			
7	Reabilitare rețele de iluminat public		150.000	150.000			

	NOMINALIZAREA ACHIZITIILOR DE BUNURI SI A ALTOR CHELTUIELI	cant. buc.	TOTAL VALOARE	din care:			
				buget local	buget local	buget stat	fond spec.
				Titlul 71	Titlul 55+56+58		
8	Reabilitare rețele de transport și distribuție de energie termică (POIM)		300.000		300.000		
9	Centru multifuncțional Arta – Ițcani		28.000		28.000		
10	Construire grădiniță cartier Burdujeni sat din municipiul Suceava		1.000		1.000		
11	Reabilitare termică blocuri de locuit		50.000		50.000		
12	Implementare sistem de management al traficului în municipiul Suceava		130.000		130.000		
13	Reabilitare spații destinate utilizării publice în cartierele cu comunități defavorizate		160.000		160.000		
14	Unitate de învățământ pentru preșcolari în zona centrală a municipiului Suceava		110.000		110.000		
15	Reabilitare Curtea Domnească		297.500		297.500		
16	Revitalizare spațiu public urban în municipiul Suceava		178.000		178.000		
17	Stații de încărcare autobuze electrice		100.000		100.000		
	<b>Total paragraf 01.10</b>		<b>2.204.500</b>		<b>2.204.500</b>		

#### Cap. 81.02. COMBUSTIBILI ȘI ENERGIE

	<b>Total:</b>		<b>600.000</b>		<b>0</b>		
1	Achiziționarea a 300 buc. bucle complete de contorizare a energiei termice la nivel de brașamente		600.000				
	<b>Total subcapitol 50</b>		<b>600.000</b>		<b>0</b>		

#### Cap. 84.02. TRANSPORT ÎN COMUN

	<b>Total:</b>		<b>2.260.474</b>		<b>0</b>		
1	Stații de încărcare rapidă pentru autovehicule taxi cu propulsie electrică		70.000		70.000		
2	Magazie materiale		24.295		24.295		
3	Modul comercial		4.469		4.469		
4	Atelier tâmplărie - fierărie		101.547		101.547		
5	Hală RK		197.316		197.316		
6	Clădire garaj		119.375		119.375		
7	Hală RTS		518.893		518.893		
8	Clădire revizie troleibuz		497.854		497.854		

	NOMINALIZAREA ACHIZITIILOR DE BUNURI SI A ALTOR CHELTUIELI	cant. buc.	T O T A L VALOARE	din care:			
				buget local	buget local	buget stat	fond spec.
				Titlul 71	Titlul 55+56+58		
9	Stație spălare		165.695	165.695			
10	Rampă metal		5.058	5.058			
11	Decantor		17.441	17.441			
12	Rezervor îngropat		7.386	7.386			
13	Stație alimentare și depozit carburanți		23.992	23.992			
14	Rampă revizie poartă		7.206	7.206			
15	Cădire administrativă		115.578	115.578			
16	Cădire grup sanitar impegati		16.604	16.604			
17	Platformă betonată		367.765	367.765			
	<b>Total paragraf 03.02</b>		<b>2.260.474</b>	<b>2.260.474</b>	<b>0</b>		

DIRECTOR GENERAL,  
DIRECȚIA GENERALĂ TEHNICĂ  
ȘI DE INVESTIȚII  
NECULAI FRÎNZARU



DIRECTOR EXECUTIV  
ELIȘA BETA VĂIDEANU



ȘEF SERVICIU INVESTIȚII,  
ȘTEFAN VĂIDEANU





MINISTERUL EDUCAȚIEI NAȚIONALE  
COLEGIUL TEHNIC „PETRU MUȘAT” SUCEAVA

Str. Calea Unirii, nr.15, Suceava, cod 720018


Tel. 0230-524728 Fax 0230-215892

e-mail: [petrumusatsv@gmail.com](mailto:petrumusatsv@gmail.com) website: [www.petrumusatsv.ro](http://www.petrumusatsv.ro)



NR 997 din 20.06.2019

APROBAT,



PRIMAR  
Ec. ION LUNGU

DIRECTOR EXECUTIV  
Ec. ELISABETA VĂIDEANU

Notă de fundamentare

Vă rugăm să ne aprobați suplimentarea bugetului pentru trimestrul II la Titlul XIII ACTIVE NEFINANCIARE –Buget LOCAL 2019 după cum urmează:

05.2A.04.02

DENUMIRE INDICATOR	COD ARTICOL	TRIM II
TITLUL XIII ACTIVE NEFINANCIARE	71	167500
Active fixe	71.01	167500
Mobilier, aparatura birotica si alte active corporale	71.01.03	110000
Alte active fixe	71.01.30	57500


Ca urmare a acestei suplimentări lista obiectivelor de investiții se modifică după cum urmează:

În cadrul punctului B "LUCRĂRI NOI" se introduce poziția 4 – Fațadă laterală cămin 3 cu valoare de 50000 lei.

În cadrul punctului B "LUCRĂRI NOI" se modifică denumirea lucrării de la poziția 1 din FAȚADĂ SPATE CĂMIN 3 în FAȚADĂ SPATE CĂMIN 4.

În cadrul punctului C "ALTE CHELTUIELI DE INVESTIȚII" se introduc următoarele:

- poziția 6 – documentație de avizare a lucrărilor de intervenție pentru reabilitarea și modernizarea atelierului mecanic cu valoarea de 7500 lei;
- poziția 7 – sistem de supraveghere video clădire corp B cu valoarea de 60000 lei;
- poziția 8 – cuptor cantină cu valoarea de 50000 lei;



DIRECTOR,

Prof. dr. Teodoreanu Maria

CONTABIL ȘEF,

ec. Bolohan Florin








SE APROBĂ

PRIMAR  
EC. ION LUNGU



DIRECTOR EXECUTIV  
EC. ELISABETA VĂIDEANU




### NOTA DE FUNDAMENTARE

Vă rugăm să ne suplimentați **bugetul pe anul 2019**, trimestrul II cu suma de **30.000 lei** la Titlul II - Bunuri și servicii, după cum urmează:

- **25.000 lei** la art. 20.01.03 pentru încălzit și forță motrică
- **5.000 lei** la art 20.01.04 pentru apă, canal

Menționăm că suma pentru rămasă în buget nu este suficientă pentru a acoperi necesarul la încălzit și forță motrică, apă, canal aceste cheltuieli sunt necesare pentru a plăti facturile la energie electrică, apă și gaz metan.

DIRECTOR  
PROF. MATEI MARIA



CONTABIL  
Ec. COJOCARIU ELENA

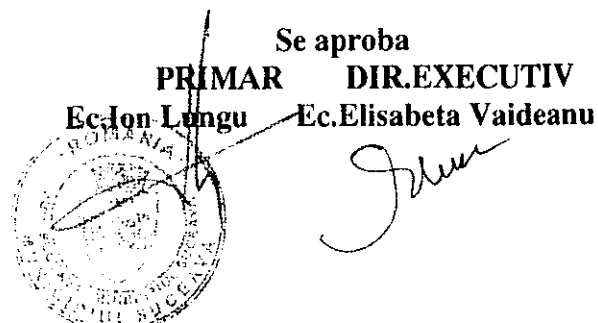




GRADINITA CU PROGRAM PRELUNGIT "PRICHINDEL" SUCEAVA  
STR. BALADEI NR. 5 TELEFON / FAX -0230/252953  
E-MAIL: gradinita\_prichindelul@yahoo.com

NR 645 DIN 19.06.2019

Se aproba  
PRIMAR DIR. EXECUTIV  
Ec. Ion Lungu Ec. Elisabeta Vaideanu




### NOTA DE FUNDAMENTARE

Va rugam sa ne suplimentati in trimestrul II Bugetul pe anul 2019 la Titlul II "Bunuri si servicii", aliniatul 20.02 "Reparatii curente" cu suma de 21.000 lei.

Suma ne este necesara pentru lucrarile de reparatii a scarii interioare catre mansarda, de conformare la exigentele de securitate la incendiu, modificarea sensului de deschidere la unele usi interioare si igienizare partiala a cladirii la terminarea lucrarilor, adica in locurile unde s-au degradat dupa interventii.

ALINIAT	TRIMESTRUL II
20.02	21.000
TOTAL	21.000

DIRECTOR  
Prof. Dunareanu, Georgeta Dorina



CONTABIL  
Amarici Mirela




# Școala Gimnazială Nr.3 Suceava

Adresa: str. Mărășești nr.38.cod 720172  
Adresa e-mail: [scoala3sv@yahoo.com](mailto:scoala3sv@yahoo.com)  
Adresa web: [www.scoala3sv.ro](http://www.scoala3sv.ro)



Telefon: 0230 215136  
Fax: 0230 521545

Nr. 2512 din 19.06.2019



SE APROBĂ,

DIRECTOR EXECUTIV


## NOTĂ DE FUNDAMENTARE

Vă rugăm să aprobați suplimentarea bugetului pe anul 2019, trimestrul II, la **Titlul II – „Bunuri și servicii”**, după cum urmează:

Denumire indicator	Art.	PRIMAR	GIMNAZIAL
	Alin.	65.2A.03.02	65.2A.04.01
<b>TITLUL II BUNURI ȘI SERVICII</b>	<b>20</b>	<b>0</b>	<b>100.000</b>
Bunuri și servicii	20.01	0	0
Reparații curente	20.02	0	100.000

Mentionam că solicităm această suplimentare pentru reparații la cazanul Vitoplex 100 și pentru lucrări de reparații la scările de acces în școală și a tribunei.

DIRECTOR,  
Prof. Sidonia Georgeta Apetrei



CONTABIL ȘEF,  
Ec. Mariana Litvinchevici

# Școala Gimnazială "GRIGORE GHICA VOIEVOD"

Adresa: str. Epaminonda Bucevșii, nr. 5, SUCEAVA, ROMÂNIA

Tel: +40230525051, Fax: +40330803778; e-mail: [sc7ggv\\_sv@yahoo.com](mailto:sc7ggv_sv@yahoo.com)

Nr. 920 din 18.06.2019



Se aprobă,

Primar  
Ec. Ion Lungu

Director executiv,  
Ec. Elisabeta Văideanu

## NOTA DE FUNDAMENTARE

Va rugăm să ne aprobați suplimentarea pentru bugetul pe anul 2019 Titlul II "Bunuri și servicii" cu suma de 200.000 lei după cum urmează:


### CAP.20 "Bunuri și servicii"

Cod indicator	Inv. Secundar Inferior TRIM II
20.02 "Reparații curente"	+ 200.000
<b>TOTAL:</b>	<b>+ 200.000</b>

Mentionăm că suma este necesară pentru următoarele lucrări de reparații :

1. Reparații exterioare spate clădire sală sport - 70.000 lei
2. Reparații acoperiș centrală termică - 35.000 lei
3. Renovare casa scării profesori și săli clasă - 95.000 lei

DIRECTOR,  
PROF. MARLENA MOSCAL




Contabil Șef,  
Ec. ANCA CHELARU



Colegiul Tehnic de Industrie Alimentară  
Suceava  
Str. Dimitrie Cantemir, Nr. 5  
Tel. / fax: 0230/522304; 522305; 523340  
E-mail: col3sv@yahoo.com

Nr. 2033 / 18.06. 2019

APROBAT,



DIRECTOR EXECUTIV,

EC. ELISABETA VĂIDEANU

### NOTĂ DE FUNDAMENTARE

Vă rugăm să aprobați suplimentarea bugetului în cadrul trimestrului al II-lea pe anul 2019 la Titlul II-Bunuri și servicii cu suma de 300.000 lei din care 290.000 lei pentru articolul bugetar 20.02-Reparații curente necesare pentru lucrările de reparații la clădirea microfabricii și 10.000 lei pentru lucrări de dezinfecție, dezinsecție și deratizare.

	Cod indicator	Trim. al-II-lea
Învățământ liceal - 65.2A.04.02	20	300.000
	20.01	10.000
	20.01.30	10.000
	20.02	290.000



DIRECTOR,  
Prof. Tatiana Hladuc

CONTABIL ȘEF,

Claudia Pohoată



LICEUL CU PROGRAM SPORTIV SUCEAVA

B-dul G. Enescu nr. 26 A cod 720232

Tel 0230/524931


fax 0230/524901

lps.suceava@gmail.com

www.lps suceava.ro

Nr. 1459 din 18.06.2019

Notă de fundamentare



SE APROBĂ,  
DIRECTOR EXECUTIV  
Ec. ELISABETA VAIDEANU

Vă rugăm să ne aprobați suplimentarea bugetului în cadrul trimestrului II din bugetul pe anul 2019 cum urmează:

65.2A.04.02

		Inv. sec. Superior
Încălzit, iluminat și forță motrică	20.01.03	230.000
Apă, canal și salubritate	20.01.04	70.000

Buget an  
+300.000

Trim.II  
+300.000

Solicitarea noastră are la bază acoperirea cheltuielilor de întreținere și funcționare.

Director,  
Prof. Radu Ibră



Contabil șef,  
Ec. Dondaș Gabriela






Cresa Nr. 1 Suceava  
CIF. 4244946  
Aleea Nucului nr.10  
Tel/fax 0230-523654/0230-523664

**SE APROBA**

*Nr.1811 din 18.06.2019*

*Primar*

*Dir.Exec.*




*E.Vaideanu*

**NOTA DE FUNDAMENTARE**

Vă rugăm să ne aprobați suplimentarea Bugetului local 2019 la TITUL II „BUNURI SI SERVICII”, cu suma de 113.000 lei în trimestrul II după cum urmează:

- 20.01.03 – 20.000
- 20.01.30 – 15.000
- 20.02 – 42.000
- 20.03.01 – 25.000
- 20.05.30 – 10.000
- 20.25 – 1.000

Sumele solicitate sunt necesare pentru plata utilitatilor, bunurilor si serviciilor pentru intretinere si functionare, reabilitarii cladirilor si spatiilor adiacente, procurarea hranei pentru copii si achizitionare frigider si mobilier pentru copii.



Director.  
Nitan Laura

# Școala Gimnazială Nr.3 Suceava


Adresa: str. Mărășești nr.38, cod 720172  
Adresa e-mail: [scoala3sv@yahoo.com](mailto:scoala3sv@yahoo.com)  
Adresa web: [www.scoala3sv.ro](http://www.scoala3sv.ro)



Telefon: 0230 215136  
Fax: 0230 521545

Nr. 2513 din 19.06.2019

SE APROBĂ,



DIRECTOR EXECUTIV

## NOTĂ DE FUNDAMENTARE

Vă rugăm să aprobați suplimentarea bugetului local pe anul 2019, trimestrul II, la **Titlul XIII – „Active nefinanciare”**, după cum urmează:


Denumire indicator	Art. Alin.	GIMNAZIAL 65.2A.04.01
<b>TITLUL XIII -ACTIVE NEFINANCIARE</b>	<b>71</b>	<b>100.000</b>
Active fixe	71.01	0
Reparatii capital aferente activelor fixe	71.03	100.000

Menționăm că suma este necesară pentru refacerea sistemului de acoperișuri cu jgheaburi și burlane de pe bazinul de înot și colectarea apei pluviale în sistemul centralizat și reabilitare gard perimetral teren sport și rigolă pentru preluarea apei pluviale.

Urmare acestei suplimentări, Lista de investiții pentru anul 2019 se modifică după cum urmează:

- se introduc în cadrul punctului B. *Lucrări noi*:
  - poziția 4. *Refacere sistem de acoperis cu jgheaburi și burlane la bazinul de înot și colectarea apei pluviale în sistemul centralizat* cu valoarea de 20.000 lei;
  - pozițiz 5. *Reabilitare gard perimetral teren sport și rigolă preluare apă pluvială* cu valoarea de 80.000 lei.

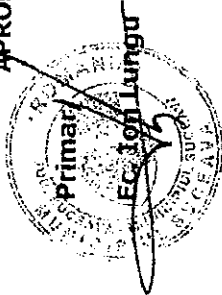
DIRECTOR,  
Prof. Sidonia Georgeta Apetrei



CONTABIL ȘEF,  
Ec. Mariana Litvinchevici

SCOALA GIMNAZIALA NR.3 SUCEAVA

APROBAT



Director executiv

Ec. E. Măideanu

LISTA  
**OBIECTIVELOR DE INVESTIȚII PE ANUL 2019 CU FINANȚARE DE LA BUGETUL LOCAL**

Nr. crt.	Nominalizarea pe obiective de investiții dotări și alte cheltuieli de investiții (data începerii - an/trim.; nr. și data acord M.F. și a aprobării documentației de investiții)	Valoarea totală	Valoarea totală actualizată	Cheltuieli din total surse de finanțare	Din care:					Buget local
					Surse proprii	Credite interne	Credite externe	Fond Special		
0	1	2	3	4	5	6	7	8	9	
	<b>TOTAL din care:</b>	0	<b>535.960</b>	<b>535.960</b>	0	0	0	0	<b>535.960</b>	
	<b>A. LUCRARI IN CONTINUARE din care:</b>	0	0	0	0	0	0	0	0	
	<b>B. LUCRARI NOI din care:</b>	0	<b>490.000</b>	<b>490.000</b>	0	0	0	0	<b>490.000</b>	
1	Reparații capitale la centrala termică		60.000	60.000					60.000	
2	Modernizare holuri scoala		30.000	30.000					30.000	
3	Reabilitare si modernizare grupuri sanitare elevi corp cladire scoala		300.000	300.000					300.000	
	Refacere sistem de acoperis cu jgheaburi si burlane la bazinul de inot si colectarea apei pluviale in sistemul centralizat		20.000	20.000					20.000	
4	Reabilitare gard perimetral teren sport si rigolă preluare apă pluvială		80.000	80.000					80.000	
	<b>C. ALTE CH DE INVESTIȚII din care:</b>	0	<b>45.960</b>	<b>45.960</b>	0	0	0	0	<b>45.960</b>	
1	înlocuirea rezervorului de apă tratată la centrala termică		17.960	17.960					17.960	
2	Upgrade sistem supraveghere video scoala		25.000	25.000					25.000	
3	Programe informatonale (program biblioteca)	0	3.000	3.000	0	0	0	0	3.000	

**DIRECTOR**

Prof. Sidonia Apetrei



**CONTABIL ȘEF,**  
 Ec. Mariana Litvinchevici



SR EN ISO 9001:2001

CERTIFICAT NR. 466/E/1/1

- ♦ ISO 17020, ISO 17025 accredited by RENAR
- ♦ GAFTA & FOSFA Superintendent
- ♦ GAFTA Analyst
- ♦ Member of: Romanian Association for Quality, ASTM, Institute of Petroleum, FORUM ISO 9000, National Association of Romanian Valuers (ANEVAR)

# ROMCONTROL S.A.



– INDEPENDENT SURVEYORS –

Head Office: 16, Polonă st., sector 1, 010502  
Bucharest, ROMANIA  
Phone: +40-21-313.06.79, 312.62.36, 314.14.87  
Fax: +40-21-312.56.30, 311.09.07  
e-mail: [marketing@romcontrol.ro](mailto:marketing@romcontrol.ro)  
<http://www.romcontrol.ro>  
Reg.no. J40/1/1991 ♦ Tax reg. RO 1568603

Nr. 142 / 15.04.2019

## **COMPLETARE la** **Raport de evaluare**

*privind*

**„ACTIVE IMOBILIARE – CLADIRI / CONSTRUCTII  
SPECIALE”**

**amplasate in municipiul Suceava, str. Traian Vuia nr. 5, judet  
Suceava**

**Client și destinatar: PRIMĂRIA MUNICIPIULUI SUCEAVA**  
**Proprietar: SC TRANSPORTURI AUTO SA SUCEAVA**  
**Utilizator: PRIMĂRIA MUNICIPIULUI SUCEAVA**

**EVALUATOR: S.C. ROMCONTROL S.A.**

**Membru corporativ ANEVAR**

**Șef Agentie ROMCONTROL S.A. Suceava**  
**Ing. Pîrvulescu Constantin**



*Aprilie 2019*

Valoarea actualizata (valoarea justa) a activelor imobiliare (cladiri/construcții speciale), aflate în proprietatea S.C. **TRANSPORTURI AUTO S.A. SUCEAVA**, supuse evaluării la data de 16.04.2019, corespunzător cursului de schimb valutar (comunicat de BNR) la 4,7619 lei /EUR, rezultata din abordarea prin cost este:

**2.190.474 Lei ~ 460.000 Euro**

RECAPITULATIE VALORICA					
DATE DE IDENTIFICARE				VALORI	
Nr. crt.	Nr. inv.	Denumirea imobilului fix evaluat	Data PUF	(LEI)	(EURO)
Abordare prin Cost (metoda Costului de Inlocuire Net - CIN)				(LEI)	(EURO)
0	1	2	3	4	5
Grupa financiara: I - Cladiri/Construcții					
1	2103	MAGAZIE MATERIALE	1963	24.295	5.102
2	2060	MODUL COMERCIAL	1963	4.469	938
3	1002	ATELIER TAMPLARIE - FIERARIE	1963	101.547	21.325
4	1004	HALA RK	1963	197.316	41.436
5	1001	CLADIRE GARAJ	1963	119.375	25.069
6	1003	HALA RTS	1963	518.893	108.968
7	1007	CLADIRE REVIZIE TROLEIBUZ	1987	497.854	104.550
8	2004	STATIE SPALARE	1963	165.695	34.796
9	2021	RAMPA METAL	1963	5.058	1.062
10	2007	DECANTOR	1963	17.441	3.663
11	2001	REZERVOR INGROPAT	1963	7.386	1.551
12	2008	STATIE ALIMENTARE SI DEPOZIT CARBURANTI	1963	23.992	5.038
13	2100	RAMPA REVIZIE POARTA	1963	7.206	1.513
14	1005	CLADIRE ADMINISTRATIVA	1963	115.578	24.271
15	1011	CLADIRE GRUP SANITAR IMPEGATI	1963	16.604	3.487
16	-	PLATFORMA BETONATA	1963	367.765	77.231
<b>Total Valori Financiare</b>				<b>2.190.474</b>	<b>460.000</b>

EVALUATOR AUTORIZAT  
Membru Titular ANEVAR  
ing. Constantin Pîrvulescu





**MUNICIPIUL SUCEAVA**

B-dul 1 Mai nr. 5A, cod: 720224

[www.primariasv.ro](http://www.primariasv.ro), [primsv@primariasv.ro](mailto:primsv@primariasv.ro)

Tel: 0230-212696, Fax: 0230-520593

**CONSILIUL LOCAL AL MUNICIPIULUI SUCEAVA**

### HOTĂRÂRE

privind aprobarea prețului în vederea cumpărării unor clădiri - construcții speciale proprietatea Societății Transporturi Auto Suceava SA identificată prin cod unic de identificare RO 3177601, înregistrată la Registrul Comerțului sub nr. J33/51/1991 cu sediul în Suceava str. Traian Vuia nr. 7

Consiliul Local al municipiului Suceava;

Având în vedere Expunerea de motive a Primarului municipiului Suceava înregistrată sub nr. 17032/24.05.2019, Raportul Serviciului Patrimoniu înregistrat la nr. 17033/24.05.2019, Raportul Comisiei economice - financiare, juridica, disciplina și al Comisiei de amenajare a teritoriului și urbanism;

În conformitate cu prevederile HCL 68 din 28.03.2019 privind achiziționarea prin negociere directă a unor clădiri - construcții speciale proprietatea Societății Transporturi Auto Suceava SA identificată prin cod unic de identificare RO 3177601, înregistrată la Registrul Comerțului sub nr. J33/51/1991 cu sediul în Suceava str. Traian Vuia nr. 7;

În temeiul prevederilor art. 36 al. (2) lit. c și al.(5) lit.a, art. 45 al. (2), art. 47, art. 49 și 123 din Legea nr. 215/2001 a administrației publice locale republicată cu modificările și completările ulterioare;

### HOTARASTE:

**Art.1.** Se aprobă raportul întocmit de comisia de negociere numită prin HCL nr. 25 din 31.01.2019 și Dispoziția Primarului Municipiului Suceava nr. 664 din 18.02.2019 pentru cumpărare unor clădiri - construcții speciale, magazie materiale C1 - nr. cadastral 35106/5861, modul comercial C2 - nr. cadastral 38891/5855, atelier tâmplărie - fierărie C3 - nr. cadastral 38891/5855, hală rk C4 - nr. cadastral 38891/5855, clădire garaj C5 - nr. cadastral 38891/5855, hală rts C6 - nr. cadastral 38891/5855, clădire revizie troleibuz C7 - nr. cadastral 38891/5855, stație spălare C8 - nr. cadastral 38891/5855, rampă metal C9 - nr. cadastral 38891/5855, decantor C10 - nr. cadastral - 38891/5855, rezervor îngropat C11 - nr. cadastral 38891/5855, stație alimentare și depozit carburanți C12 - nr. cadastral 38891/5855, rampă revizie poartă C13 - nr. cadastral 38891/5855, Clădire administrativă C14 - nr. cadastral 38891/5855, clădire grup sanitar impegați C15 - nr. cadastral 38891/5855, punct PSI C16 - nr. cadastral 38891/5855, stație redresare SO3 C17 - nr. cadastral 38891/5855, suprafața de transport ST18 (platforme betonate) C18 - nr. cadastral 38891/5855, proprietatea Societății Transporturi Auto Suceava SA identificată prin cod unic de identificare RO 3177601, înregistrată la Registrul Comerțului sub nr. J33/51/1991 cu sediul în Suceava str. Traian Vuia nr. 7.


**Art. 2.** Prețul de cumpărare pentru bunurilor imobile menționate la art. 1 a fost negociat având la bază raportul de evaluare întocmit de un evaluator autorizat ANEVAR, respectiv SC Romcontrol SA, raport însușit de către Consiliul Local prin prezenta hotărâre. Raportul de evaluare constituie anexă la prezenta hotărâre.

**Art. 3.** Prețul negociat este de 460.000 euro respectiv 2.190.474 lei. Plata se va face în șase tranșe până la data de 30.11.2019. Prima tranșă va fi de 130.000 euro respectiv 619.047 lei și va fi achitată la data semnării contractului de vânzare cumpărare încheiat în formă autentică. Plata facturilor se va face în termen de 180 zile lucrătoare de la data emiterii facturilor, în lei la cursul euro din ziua efectuării plății. Taxele notariale aferente tranzacției vor fi în sarcina Municipiului Suceava.

**Art. 4.** Se mandatează Primarul municipiului Suceava prin Direcția Contencios Administrativ Juridică și Administrativă să semneze contractul de vânzare cumpărare încheiat în formă autentică.

**Art. 5.** Prevederile prezentei hotărâri vor fi duse la îndeplinire de Primarul municipiului Suceava prin aparatul de specialitate.

PREȘEDINTE DE ȘEDINȚĂ  
DANIEL PROROCIUC



Contrasemnează  
Secretar municipiu  
JERMOAN CIUTAC

## **COMISIA DE NEGOCIERE**

Numită prin HCL nr. 25 din 31.01.2019 și  
Dispoziția Primar nr. 664 din 18.02.2019

## **RAPORT**

**Întocmit de comisia de negociere constituită în baza HCL nr. 25 din 31.01.2019 și  
Dispoziția Primarului municipiului Suceava nr. 664 din 18.02.2019, cu privire la  
achiziționarea prin negociere directă a unor clădiri – construcții speciale proprietatea  
Societății Transporturi Auto SA identificată prin cod unic de identificare RO 3177601,  
înregistrată la Registrul Comerțului sub nr. J33/51/1991 cu sediul în Suceava str.**

**Traian Vuia nr. 7**

**Încheiat azi 14.05.2019**

Comisia de negociere constituită în baza HCL nr. 25 din 31.01.2019 și Dispoziția Primarului municipiului Suceava nr. 664 din 18.02.2019, cu privire la achiziționarea prin negociere directă a unor clădiri – construcții speciale proprietatea Societății Transporturi Auto SA identificată prin cod unic de identificare RO 3177601, înregistrată la Registrul Comerțului sub nr. j33/51/1991 cu sediul în Suceava str. Traian Vuia nr. 7 a întocmit prezentul raport ce cuprinde:

1. Descrierea procedurii de achiziționare prin negociere directă a unor clădiri – construcții speciale proprietatea Societății Transporturi Auto SA identificată prin cod unic de identificare RO 3177601, înregistrată la Registrul Comerțului sub nr. j33/51/1991 cu sediul în Suceava str. Traian Vuia nr. 7,
2. Operațiunile de negociere,
3. Termenii stabiliți în urma negocierii

**1. Procedura de achiziționare prin negociere directă a unor clădiri – construcții speciale proprietatea Societății Transporturi Auto SA identificată prin cod unic de identificare RO 3177601, înregistrată la Registrul Comerțului sub nr. j33/51/1991 cu sediul în Suceava str. Traian Vuia nr. 7**

Prin adresa nr. 82 din 08.01.2019 înregistrată la registratura Primăriei municipiului Suceava sub nr. 501 din 08.01.2019 societatea Transport Public Local SA Suceava a solicitat achiziționarea clădirilor în care își desfășoară activitatea, clădiri închiriate de la Transporturi Auto SA Suceava.

Prin adresa nr. 501 din 14.01.2019 înregistrată la Holding Atlassib Transporturi Auto Suceava SA sub nr. 243 din 15.01.2019 Primăriei municipiului Suceava a solicitat societății acordul cu privire la vânzarea clădirilor construcții speciale situate în Suceava str. Traian Vuia nr. 5.

Prin adresa nr. 245 din 15.01.2019 înregistrată la registratura Primăriei municipiului Suceava sub nr. 1333 din 15.01.2019, Societatea Transporturi Auto Suceava SA identificată prin cod unic de identificare RO 317760, înregistrată la Registrul Comerțului sub nr.

J33/51/1991 cu sediul în Suceava str. Traian Vuia nr. 7, a precizat că mențin oferta fermă de vânzare a imobilelor situate în municipiul Suceava, str. Traian Vuia nr. 5, închiriate în prezent la Societatea de Transport Public Local SA Suceava.

Având în vedere cele menționate mai sus, prin Hotărârea Consiliului Local al Municipiului Suceava nr. 25 din 31.01.2019 s-a aprobat, de principiu, achiziționarea (cumpărarea) unor clădiri – construcții speciale, magazie materiale C1 – nr. cadastral 35106/5861, modul comercial C2 – nr. cadastral 38891/5855, atelier tâmplărie – fierărie C3 – nr. cadastral 38891/5855, hală rk C4 – nr. cadastral 38891/5855, clădire garaj C5 – nr. cadastral 38891/5855, hală rts C6 – nr. cadastral 38891/5855, clădire revizie troleibuz C7 – nr. cadastral 38891/5855, stație spălare C8 – nr. cadastral 38891/5855, rampă metal C9 – nr. cadastral 38891/5855, decantor C10 – nr. cadastral – 38891/5855, rezervor îngropat C11 – nr. cadastral 38891/5855, stație alimentare și depozit carburanți C12 – nr. cadastral 38891/5855, rampă revizie poartă C13 – nr. cadastral 38891/5855, Clădire administrativă C14 – nr. cadastral 38891/5855, clădire grup sanitar impegati C15 – nr. cadastral 38891/5855, punct PSI C16 – nr. cadastral 38891/5855, stațioie redresare SO3 C17 – nr. cadastral 38891/5855, suprafața de transport ST18 (platforme betonate) C18 – nr. cadastral 38891/5855, proprietatea Societății Transporturi Auto Suceava SA identificată prin cod unic de identificare RO 3177601, înregistrată la Registrul Comerțului sub nr. J33/51/1991 cu sediul în Suceava str. Traian Vuia nr. 7, și au fost desemnați un număr de cinci consilieri locali care să facă parte din comisia de negociere respectiv:

1. Munteanu Constantin
2. Crețu Silviu Cristinel
3. Harșovschi Lucian
4. Andronache Marian
5. Cernescu Petru – Marius.

Prin Dispoziția nr. 664 din 18.02.2019 s-au desemnat un număr de 4 persoane din aparatul de specialitate al Primarului municipiului Suceava care să facă parte din comisia de negociere a prețului de achiziționare a unor clădiri – construcții speciale proprietatea Societății Transporturi Auto Suceava SA, respectiv:

1. Camelia Damian
2. Paul Ifimie
3. Nicolai Frunzaru
4. Ileana Amariei.

Comisia de negociere a prețului de achiziție a unor clădiri – construcții speciale proprietatea Societății Transporturi Auto Suceava SA s-a întrunit în data de 12.03.2019 la sediul Primăriei municipiului Suceava într-o primă ședință de lucru și a decis:

- activitatea comisiei se va desfășura în prezența a jumătate plus unu din membrii comisiei;
- decizia finală cu privire la prețul negociat al cumpărării va fi luată cu votul majorității membrilor comisiei, dar în prezența tuturor membrilor comisiei;
- s-a desemnat ca președinte al comisiei domnul Harșovschi Lucian;
- s-a numit ca secretar al comisiei d-na Damian Camelia;
- s-a propus invitarea d-lui Romaniuc Dariță - director TPL Suceava și a d-lui Petruc Gabriel – președintele Consiliului de Administrație TPL la următoarea ședință de lucru a comisiei;
- s-a solicitat prezentarea comisiei de negociere a rapoartelor de evaluare (raportul întocmit în cadrul dosarului de judecată și raportul comandat de Primăria municipiului Suceava) întocmite pentru clădirile ce fac obiectul negocierii;



La ședința de lucru a comisiei de negociere desfășurată în data de 13.03.2019 au fost invitați dl Romaniuc Dariță - director SC TPL SA Suceava și dl Petruc Gabriel - președintele Consiliului de Administrație al SC TPL SRL.

Cei doi invitați au prezentat pe scurt istoricul clădirilor - construcții speciale ce fac obiectul de negociere al comisiei, pecizând faptul că în prezent pentru o parte din ele plătesc o chirie de 4.500 euro/lună.

Comisia de negociere a solicitat unele înscrisuri care au fost transmise ulterior prin adresa nr. 932 din 18.03.2019 înregistrată la registratura Primăriei municipiului Suceava sub nr. 8628 din 18.03.2018, respectiv:

- informarea privind situația juridică a clădirilor - construcții speciale,
- raport expertiză tehnică - evaluare întocmit de Qandil Liliana,
- raport de expertiză tehnică - judiciară întocmit de ing. Simota Dorin Cristinel (martie 2015),
- raport de expertiza tehnică judiciară întocmit de ing. Simota Dorin Cristinel (decembrie 2015).

În data de 18.03.2019 ora 12.00 comisia de negociere se deplasează în teren în vederea în vederea vizionării activelor ce fac obiectul negocierii.

Activele imobiliare ce urmează a fi vizionate au fost prezentate de dl. Romaniuc Dariță.

Acestea sunt:

1. Platforma betonată (suprafața de transport) formată din patru parcele de teren amenajat cu piatră cubică sau asfalt, în mare parte deteriorate, în suprafață totală de 17.244 mp;

2. Clădire administrativă

Amplasament	Str. Traian Vuia
Regim de înălțime	Parter + etaj
Alte caracteristici specifice	Clădire industrială - administrativă
Structura de rezistență	Zidărie portantă din cărămidă
Fundația	Elevații continue din beton
Acoperiș	șarpantă din lemn
învelitoare	țiglă
Închideri și compartimentări	cărămidă
Tâmplărie (uși, ferestre)	Din lemn
pardoseli	Parchet, dușumele, mozaic
Finisaje interioare	nu
Finisaje exterioare	nu
Instalații	Electrice, sanitare, încălzire

3. Magazie materiale:

Amplasament	Str. Traian Vuia
Regim de înălțime	parter
Alte caracteristici specifice	Clădire industrială
Structura de rezistență	Profile metalice
Fundația	Elevații continue din beton
Acoperiș	Planșeu din profile metalice
învelitoare	Tablă cutată
Închideri și compartimentări	Tablă cutată

Tâmplărie (uși, ferestre)	metalice
pardoseli	Beton rolat
Finisaje interioare	nu
Finisaje exterioare	nu
Instalații	nu

#### 4. Modul comercial

Amplasament	Str. Traian Vuia
Regim de înălțime	parter
Alte caracteristici specifice	Clădire pentru depozitare
Structura de rezistență	Profile metalice
Fundația	Elevații continue din beton
Acoperiș	Planșeu din profile metalice
Învelitoare	azbociment
Închideri și compartimentări	Tablă cutată
Tâmplărie (uși, ferestre)	metalice
pardoseli	Beton rolat
Finisaje interioare	nu
Finisaje exterioare	nu
Instalații	nu

#### 5. Atelier Tâmplărie – fierărie

Amplasament	Str. Traian Vuia
Regim de înălțime	parter
Alte caracteristici specifice	Clădire industrială
Structura de rezistență	Zidărie portantă din cărămidă
Fundația	Elevații continue din beton
Acoperiș	Sarpantă din lemn
Învelitoare	azbociment
Închideri și compartimentări	cărămidă
Tâmplărie (uși, ferestre)	Metalice și din lemn
pardoseli	Beton rolat
Finisaje interioare	nu
Finisaje exterioare	nu
Instalații	electrice

#### 6. Hala RK

Amplasament	Str. Traian Vuia
Regim de înălțime	parter
Alte caracteristici specifice	Clădire industrială
Structura de rezistență	Stâlpi din beton armat
Fundația	Elevații continue din beton
Acoperiș	Chesoane din beton armat
Învelitoare	Membrană bituminoasă
Închideri și compartimentări	cărămidă
Tâmplărie (uși, ferestre)	Metalice și din plăci de geam
pardoseli	Beton rolat

Finisaje interioare	nu
Finisaje exterioare	nu
Instalații	electrice

### 7. Clădire Garaj

Amplasament	Str. Traian Vuia
Regim de înălțime	parter
Alte caracteristici specifice	Clădire industrială
Structura de rezistență	Zidărie portantă din cărămidă
Fundația	Elevații continue din beton
Acoperiș	Sarpantă din lemn
Învelitoare	Tablă zincată
Închideri și compartimentări	cărămidă
Tâmplărie (uși, ferestre)	Din lemn
pardoseli	Beton rolat
Finisaje interioare	nu
Finisaje exterioare	nu
Instalații	electrice

### 8. Hală RTS

Amplasament	Str. Traian Vuia
Regim de înălțime	Parter + etaj parțial
Alte caracteristici specifice	Clădire industrială
Structura de rezistență	Stâlpi din beton armat
Fundația	Elevații continue din beton
Acoperiș	Chesoane din beton armat
Învelitoare	Tablă zincată
Închideri și compartimentări	Cărămidă
Tâmplărie (uși, ferestre)	Metalice și din panouri rulante din izopan
pardoseli	Beton rolat
Finisaje interioare	nu
Finisaje exterioare	nu
Instalații	Electrice, sanitare

### 9. Clădire revizie troleibuz

Amplasament	Str. Traian Vuia
Regim de înălțime	parter
Alte caracteristici specifice	Clădire industrială
Structura de rezistență	Stâlpi din beton armat
Fundația	Elevații continue din beton
Acoperiș	Chesoane din beton armat
Învelitoare	Membrană bituminoasă
Închideri și compartimentări	cărămidă
Tâmplărie (uși, ferestre)	Metalice și din panouri geam
pardoseli	Beton rolat
Finisaje interioare	nu
Finisaje exterioare	nu

Instalații	Electrice, sanitare
------------	---------------------

### 10. Stație spălare

Amplasament	Str. Traian Vuia
Regim de înălțime	parter
Alte caracteristici specifice	Clădire industrială
Structura de rezistență	Stâlpi din beton armat
Fundația	Elevații continue din beton
Acoperiș	Chesoane din beton armat
Învelitoare	șarpantă lemn – tablă zincată
Închideri și compartimentări	cărămidă
Tâmplărie (uși, ferestre)	Metalice
pardoseli	Beton rolat
Finisaje interioare	nu
Finisaje exterioare	nu
Instalații	Electrice, sanitare

### 11. Rampă metal

Amplasament	Str. Traian Vuia
Alte caracteristici specifice	Construcție specială – rampă auto metal
Structura de rezistență	Două grinzi din metal cu cale dew rulare din tablă groasă
Fundația	Stâlpi din profile metalice

### 12. Decantor

Amplasament	Str. Traian Vuia
Alte caracteristici specifice	Construcție specială – semiîngropată
Structura de rezistență	Pereți și radier din beton
Fundația	beton

### 13. Rezervor îngropat

Amplasament	Str. Traian Vuia
Regim de înălțime	subsol
Alte caracteristici specifice	Construcție specială – semiîngropată
Structura de rezistență	Zidărie portantă din cărămidă
Fundația	Continuă din beton
Acoperiș	Placă din beton armat
Învelitoare	Carton bituminat
Închideri și compartimentări	cărămidă
Tâmplărie (uși, ferestre)	Metalice
pardoseli	Beton sclivisit
Finisaje interioare	Parcare
Finisaje exterioare	
Instalații	Electrice

### 14. stație alimentare și depozitare carburanți

Amplasament	Str. Traian Vuia
-------------	------------------

Regim de înălțime	P
Alte caracteristici specifice	Construcție specială – depozitare combustibil
Structura de rezistență	Cărămidă portantă
Fundația	Continuă din beton
Acoperiș	șarpantă lemn
Învelitoare	țiglă
Închideri și compartimentări	Cărămidă portantă
Tâmplărie (uși, ferestre)	Metalice
pardoseli	Beton sclivisit
Finisaje interioare	Parcare
Finisaje exterioare	parcare
Instalații	Electrice

15. Rampă revizie poartă

Amplasament	Str. Traian Vuia
Alte caracteristici specifice	Construcție specială – rampă auto din beton cu canal de vizitare
Structura de rezistență	Două grinzi din beton armat
Fundația	Stâlpi din beton armat

16. Clădire grup sanitar impegați

Amplasament	Str. Traian Vuia
Regim de înălțime	parter
Alte caracteristici specifice	Clădire industrială administrativă
Structura de rezistență	Zidărie portantă din cărămidă
Fundația	Elevații continue din beton
Acoperiș	șarpantă din lemn
Învelitoare	Azbest ondulat
Închideri și compartimentări	cărămidă
Tâmplărie (uși, ferestre)	Din lemn + PVC cu geam termopan
pardoseli	Dușumele, mozaic, gresie
Finisaje interioare	da
Finisaje exterioare	nu
Instalații	Electrice, sanitare, încălzire

17. Punct PSI

18. Stație redresoare SO3

## 2. Operațiuni de negociere

În data de 19.03.2019 ora 12.00 comisia de negociere s-a întâlnit în ședință de lucru cu reprezentanții Societății Transporturi Auto Suceava SA desemnați de către societate să participe la eventualele negocieri. Membrii nominalizați să participe la negocieri din partea Societății Transporturi Auto Suceava SA sunt:

1. Dîmbu Dumitru
2. Pintilie Cosmin Orlando
3. Munteanu Otilia Beatris

La lucrările comisiei din data de 19.03.2019 ora 11.30 participă domnul evaluator Pîrvulescu Constantin reprezentant oficial al SC Romcontrol SA.

Domnul evaluator Pîrvulescu Constantin a precizat:

- referitor la raportul de evaluare întocmit în anul 2017 – datele din raport sunt valabile maxim o perioadă de 6 luni pentru un climat economic stabil, ceea ce nu este valabil în cazul economiei autohtone,
- în perspectiva noii abordări de cumpărare nu se mai poate face vorbire de valori de piață, nu se pune problema de existență a mai multor cumpărători atât timp cât există un proprietar pentru construcții și un altul pentru teren,
- pentru un nou raport de evaluare se pornește de la premisa unei valori speciale – datorită faptului că există doi proprietari.
- se va ține cont în noua evaluare de cea mai bună utilizare a bunurilor existente,
- se va ține cont de nevoia de utilizare a tuturor clădirilor
- se va ține cont de cheltuielile ce urmează a fi efectuate de cumpărător pentru demolarea clădirilor nefuncționale și reabilitare unor clădiri
- ca urmare a acțiunilor de demolare, cheltuielile cu demolarea pot fi mai mari decât recuperarea materialelor existente în aceste clădiri și care ar putea fi valorificate,
- între valoarea de piață și valoarea specială se poate înregistra o variație de 15-20 %,
- prezentele clădiri sunt într-un proces continuu de degradare,
- este mai costisitor să întreții ceva vechi decât să construiești ceva nou,
- la noua evaluare platforma nu ar trebui luată în calcul motivat de faptul că se află într-un proces mare de deteriorare,

Prin adresa nr. 8263 din 14.03.2019 Societatea Transporturi Auto Suceava SA a fost invitată la o ședință a comisiei.

Prin adresa nr. 1502 din 14.03.2019 înregistrată la registratura Primăriei municipiului Suceava sub nr. 8451 din 14.03.2018 societatea confirmă prezența în data de 19.03.2019 ora 12.00 la sediul Primăriei municipiului Suceava în vederea desfășurării ședinței de lucru.

Ca urmare a întrevederii reprezentanții Societății Transporturi Auto Suceava SA s-au arătat preocupați de modernizarea centrului municipalității și în acest sens disponibilitatea de a renunța la autogara din zona centrală și realizarea unei autogări funcționale, moderne cu sală de așteptare și afișaje electronice în zona industrială a Sucevei, și—au manifestat intenția de vânzare. În acest sens în noua autogară se va amenaja o stație pentru transportul public local în vederea interconectării transportului călătorilor din oraș spre autogară și retur.

Suma de pornire la negociere a Societatea Transporturi Auto Suceava SA a fost de 550.000 euro sau cumpărarea terenului proprietatea SC Transport Public Local SA Suceava.

Președintele comisiei de negociere a precizat faptul că se dorește întocmirea unui nou raport de evaluare în condițiile actuale respectiv cumpărătorul să fie municipiul Suceava acționarul unic al SC TPL SA Suceava.

Prin HCL nr. 68 din 28.03.2019 Consiliul Local al municipiului Suceava a aprobat achiziționarea (cumpărarea) prin negociere directă a unor clădiri construcții speciale proprietatea Societății Transporturi Auto Suceava SA și a împuternicit comisia de negociere constituită prin HCL nr. 25 din 31.01.2019 și Dispoziția nr. 664 din 18.02.2019 să negocieze prețul de cumpărare în baza noului raport de evaluare întocmit de un evaluator autorizat.

În acest sens s-a inițiat achiziția de servicii de evaluare pentru stabilirea valorii de piață a unor clădiri – construcții speciale proprietatea Societății Transporturi Auto Suceava S.A. Ca urmare a acestui demers s-a întocmit contractul de servicii 12695 din 16.04.2019 încheiat între Municipiul Suceava și SC Romcontrol SA

În data de 08.05.2019 ora 11.30 comisia de negociere a avut o ședință de lucru la care a participat și evaluatorul autorizat ANEVAR care a prezentat noul raport de evaluare.

Din noul raport de evaluare reiese faptul că valoarea clădirilor – construcții speciale proprietate a Societății Transporturi Auto Suceava SA în anul 2019 este de 512.232 euro cu 156.645 euro mai puțin decât valoarea stabilită prin raportul întocmit în decembrie 2017.

Tot în data de 08.05.2019 ora 12 comisia de negociere s-a întâlnit cu reprezentanții împuterniciți ai Societății Transporturi Auto Suceava.

În cadrul ședinței de negociere președintele comisiei dl. Lucian Harșovschi propune un preț de cumpărare de 400.000 euro.

Membri împuterniciți ai Societății Transporturi Auto Suceava doresc ca prețul de negociere să pornească de la 550.000 euro cu mențiunea că prețul propus de membrii comisiei de negociere din partea municipiului Suceava va fi prezentat acționarului principal.

La lucrările comisiei desfășurate în data de 10.05.2019 participă reprezentanții Societății Transporturi Auto Suceava și comisia de negociere numită prin HCL nr. 25 din 31.01.2019 și Dispoziția nr. 664 din 18.02.2019.

Reprezentanții Societății Transporturi Auto Suceava propun un preț de vânzare de 550.000 euro.

Președintele comisiei de negociere dl Harșovschi Lucian menține prețul de cumpărare la nivelul sumei de 400.000 euro.

Domnul Dîmbu Dumitru – reprezentant al Societății Transporturi Auto Suceava din partea acționarilor propune prețul de 500.000 euro.

Președintele comisiei de negociere dl Harșovschi Lucian dorește negocierea sumei de 500.000 euro motiv pentru care propune un preț de cumpărare de 450.000 euro.

Domnul Dîmbu Dumitru – reprezentant al Societății Transporturi Auto Suceava din partea acționarilor propune prețul de 475.000 euro.

Comisia de negociere numită prin HCL nr. 25 din 31.01.2019 și Dispoziția nr. 664 din 18.02.2019 propune un preț de cumpărare de 460.000 euro.

Reprezentantul acționarilor Societății Transporturi Auto Suceava dl. Dîmbu Dumitru solicită o pauză pentru informarea cu privire la noul preț de vânzare a acționarului principal.

În urma discuțiilor telefonice purtate împuterniciții din partea Societății Transporturi Auto Suceava acceptă prețul de vânzare de 460.000 euro.

Președintele comisiei de negociere domnul Harșovschi Lucian în numele comisiei de negociere numite prin HCL nr. 25 din 31.01.2019 și Dispoziția nr. 664 din 18.02.2019 propune ca prețul cumpărării să fie achitat în tranșe pe o perioadă de 6 luni iar plata facturii să se realizeze în termen de 180 zile.

Societatea Transporturi Auto Suceava solicită ca plata să se facă până la data de 30.11.2019 iar prima tranșă să fie de 130.000 euro, iar comisia de negociere acceptă aceste condiții.

### 3. Termenii stabiliți în urma negocierii

Ca urmare a celor prezentate mai sus prețul de cumpărare negociat de către comisia de negociere a fost stabilit la nivelul sumei de 460.000 euro echivalentul în lei la data efectuării plății, cu plata eșalonată pe o perioadă de 6 luni, cu plata facturilor în termen de 180 zile de la data emiterii, prima tranșă fiind de 130.000 euro la data încheierii contractului de vânzare cumpărare sub formă autentică la notar, iar ultima plată să se facă până la data de 30.11.2019.

#### COMISIA DE EVALUARE

Harșovschi Lucian  
Andronache Marian  
Crețu Silviu Cristinel  
Munteanu Constantin  
Cernescu Petru – Marius  
Paul Ifimie  
Niculai Frunzaru  
Ileana Amariei  
Camelia Damian





SR EN ISO 9001:2001

CERTIFICAT NR. 466/1/1/1

- ◆ ISO 17020, ISO 17025 accredited by RENAR
- ◆ GAFTA & FOSFA Superintendent
- ◆ GAFTA Analyst
- ◆ Member of: Romanian Association for Quality, ASTM, Institute of Petroleum, FORUM ISO 9000, National Association of Romanian Valuers (ANEVAR)

# ROMCONTROL<sup>®</sup>S.A.



– INDEPENDENT SURVEYORS –

Head Office: 16, Polonă st., sector 1, 010502

Bucharest, ROMANIA

Phone: +40-21-313.06.79, 312.62.36, 314.14.87

Fax: +40-21-312.56.30, 311.09.07

e-mail: [marketing@romcontrol.ro](mailto:marketing@romcontrol.ro)

<http://www.romcontrol.ro>

Reg.no. J40/1/1991 • Tax reg. RO 1568603

Nr. 142 / 15.04.2019

## Raport de evaluare

*privind*

### **„ACTIVE IMOBILIARE – CLADIRI / CONSTRUCTII SPECIALE”**

**amplasate in municipiul Suceava, str. Traian Vuia nr. 5, judet  
Suceava**

**Client și destinatar: PRIMĂRIA MUNICIPIULUI SUCEAVA**

**Proprietar: SC TRANSPORTURI AUTO SA SUCEAVA**


**Utilizator: PRIMĂRIA MUNICIPIULUI SUCEAVA**

**EVALUATOR: S.C. ROMCONTROL S.A.**

**Membriu corporativ ANEVAR**

**Șef Agentie ROMCONTROL S.A. Suceava**

**Ing. Pîrvulescu Constantin**



*Aprilie 2019*



Nr. inv.	Denumirea mijlocului fix evaluat	Data PIF	(LEI)	(EURO)
Abordare prin Cost (metoda Costului de Inlocuire Net - CIN)				
1	2	3	4	5
Finanțarea 1 - Cladiri/Constructii				
2103	MAGAZIE MATERIALE	5.102/1963	27.054	5.681
2060	MODUL COMERCIAL	938/1963	4.976	1.045
1002	ATELIER TAMPLARIE - FIERARIE	21.325/1963	113.077	23.746
1004	HALA RK	41.437/1963	219.721	46.142
1001	CLADIRE GARAJ	25.068/1963	132.930	27.915
1003	HALA RTS	108.968/1963	577.812	121.341
1007	CLADIRE REVIZIE TROLEIBUZ	104.550/1987	554.385	116.421
2004	STATIE SPALARE	34.796/1963	184.509	38.747
2021	RAMPA METAL	1.062/1963	5.632	1.183
2007	DECANTOR	3.663/1963	19.422	4.079
2001	REZERVOR INGROPAT	1551/1963	8.224	1.727
2008	STATIE ALIMENTARE SI DEPOZIT CARBURANTI	5.038/1963	26.717	5.610
2100	RAMPA REVIZIE POARTA	1513/1963	8.024	1.685
2005	CLADIRE ADMINISTRATIVA	24.271/1963	128.701	27.027
2011	CLADIRE GRUP SANITAR IMPEGATI	3487/1963	18.489	3.883
	PLATFORMA BETONATA	77.291/1963	409.700	86.000
Total de depozite (sumari)			2.489.373	512.232

**NOTA:**

- Valorile prezentate ca opinii în prezentul raport de evaluare nu includ T.V.A. și nici obligațiile față de mediu;
- Valorile estimate sunt valabile în premisele, condițiile și ipotezele limitative cuprinse în capitolul 2 al prezentului raport.

Acest raport de evaluare este destinat numai pentru scopul propus și numai pentru uzul...

euro

	1	2	3	4	5
			1x89,803/100		
1	5.681		5.101,71		5.102
2	1.045		938,44		938
3	23.746		21.324,62		21.325
4	46.142		41.436,90		41.437
5	27.915		25.068,51		25.068
6	121.341		108.967,86		108.968
7	116.421		104.549,55		104.550
8	38.747		34.795,97		34.796
9	1.183		1.062,37		1.062
10	4.079		3.663,06		3.663
11	1.727		1.550,90		1.551
12	5.610		5.037,95		5.038
13	1.685		1.513,18		1.513
14	27.027		24.271,06		24.271
15	3.883		3.487,05		3.487
16	86.000		77.230,58		77.231
	<b>512.232</b>		<b>459.999,70</b>		<b>460.000</b>



MUNICIPIUL SUCEAVA

B-dul 1 Mai nr. 5A, cod: 720224

www.primariasv.ro, primsv@primariasv.ro

Tel: 0230-212696, Fax: 0230-520593

CONSILIUL LOCAL AL MUNICIPIULUI SUCEAVA

## HOTĂRÂRE

privind aprobarea participării Municipiului Suceava, în calitate de acționar fondator,  
la constituirea societății „Parcuri Industriale Bucovina” SA

Consiliul Local al municipiului Suceava;

Având în vedere Expunerea de motive a Primarului Municipiului Suceava înregistrată la nr. 17039/24.05.2019, Raportul Serviciului Patrimoniu înregistrat la nr. 17040/24.05.2019 și Raportul Comisiei economico-financiară, juridică, disciplinară;

În temeiul dispozițiilor art. 20 alin. (1) lit. e) și ale art. 35 alin. (2) din Legea nr. 273/2006 a finanțelor publice locale, cu modificările și completările ulterioare, ale art. 5 alin. (1) și alin. (3), ale art. 10 alin. (1) și alin. (3) din Legea nr. 31/1990 privind societățile, republicată, cu modificările și completările ulterioare, ale art. 2 pct. 1 și pct. 2 lit. b) și art. 3 pct. 2 lit. a) – h) din Ordonanța de Urgență nr. 109/2011 privind guvernarea corporativă a întreprinderilor publice, cu modificările și completările ulterioare, precum și prevederile cap. VII – Contractul de societate din Legea nr. 287/2009 privind Codul Civil, republicată, cu modificările și completările ulterioare;

În baza Hotărârii Consiliului Local nr. 171 din 31.05.2018 privind aprobarea de principiu a participării Municipiului Suceava ca membru fondator la înființarea și administrarea unui part industrial pe amplasamentul și în vecinătatea imobilului ”Centru Economic Bucovina”, proprietate publică a Județului Suceava situat în orașul Salcea, str. Aeroportului nr. 1, județul Suceava;

Având în vedere Dovada privind disponibilitatea și rezervarea firmei nr. 28932/24.05.2019, eliberată de Oficiul Registrului Comerțului de pe lângă Tribunalul Suceava;

În temeiul dispozițiilor art. 10, art. 14, art. 17, art. 36 al. (2) lit. f, art. 45 al. (2) lit. f, art. 47 și art. 49 din Legea nr. 215/2001 a administrației publice locale, republicată, cu modificările și completările ulterioare.

## HOTĂRĂȘTE:

Art. 1. Se aprobă participarea Municipiului Suceava, în calitate de acționar fondator la constituirea societății „Parcuri Industriale Bucovina” S.A.

Art. 2. Se aprobă participarea Municipiului Suceava la constituirea capitalului social al societății „Parcuri Industriale Bucovina” S.A. cu suma de 335.820 lei reprezentând 15,0007% din numărul total de acțiuni.

Art. 3. Se aprobă actul constitutiv al societății „Parcuri Industriale Bucovina” S.A. conform anexei care face parte integrantă din prezenta hotărâre.

Art. 4. Se împuternicește primarul Municipiului Suceava, domnul Ion Lungu, să semneze actul constitutiv al societății „Parcuri Industriale Bucovina” S.A. în numele fondatorului Municipiului Suceava.

Art. 5. Se desemnează domnul Arămescu Adrian ca reprezentant al Municipiului Suceava în Adunarea Generală a Acționarilor societății „Parcuri Industriale Bucovina” S.A.

Art. 6. Se desemnează doamna Damian Camelia ca reprezentant al Municipiului Suceava în Consiliul de Administrație al societății „Parcuri Industriale Bucovina” S.A.

Art. 7. Prevederile prezentei hotărâri vor fi duse la îndeplinire de Primarul municipiului Suceava prin aparatul de specialitate.

PREȘEDINTE DE ȘEDINȚĂ  
DANIEL PROCOPIUC



Contrasemnează  
Secretar municipiu  
Jr. IOAN CIUTAC

Nr. 146 din 30 mai 2019

12.01.01 – Participare la capitalul  
social al societății  
de membru



# MUNICIPIUL SUCEAVA

B-dul 1 Mai nr. 5A, cod: 720224

[www.primariasv.ro](http://www.primariasv.ro), [primsv@primariasv.ro](mailto:primsv@primariasv.ro)

Tel: 0230-212696, Fax: 0230-520593

DIRECȚIA .ADM.PIETELOR

Biroul investitii, reparatii administrativ...

Nr. 18453 din 05.06.2019

APROB.  
PRIMAR  
ION LUNGU  
VIZAT,  
VICEPRIMAR  
LUCIAN HARSOVSCHI

## NOTA DE FUNDAMENTARE

Avand in vedere executia bugetara la data de 04.05.2019 precum si cheltuielile estimate a se efectua pana la data de 30.05 2019 solicitam aprobarea urmatoarelor modificari in cadrul capitolului 70.02., „Locuinte, servicii si dezvoltare publica”, subcapitolul 70.02.50., „Alte servicii in domeniile locuintelor, serviciilor si dezvoltarii comunale” dupa cum urmeaza:

### TITLUL XI

Cheltuieli de capital cod 70/71.01.03

Se modifica lista de investitii astfel:

**Cap.C Alte cheltuieli/Dotari**

**Valori diminuate/suplimentate**

Se diminueaza cu urmatoarele sume(lei):

Poz 3-Centrala pe gaz 24-36 kw

- 2000 71.01.02

Poz 6-Sistem supraveghere video acoperire totala(piete +bazar)

-3000 71.01.03

Se suplimenteaza :

poz 4-Centrala pe gaz 80 kw

+2000 71.01.02

Se introduce pozitie noua:

a) Poz 9 –Sistem antivirus pentru 20 sisteme de calcul

+3000 71.01.30

Director,  
**Curelusa Cristinel**



**MUNICIPIUL SUCEAVA**

B - dul I Mai, nr. 5 A, cod: 720224  
www.primariasv.ro, primsv@primariasv.ro  
Tel: 0230 - 212696, Fax: 0230 - 520593

**POLIȚIA LOCALĂ SUCEAVA**

Suceava - 720011, str. Petru Rareș nr.9, cod poștal 720011  
tel.0230-212192, fax. 0230-212143, politialocala@primariasv.ro  
Operator de date cu caracter personal înregistrat cu numărul 20615

Ex. nr. /

Nr. 173653 din 07.06.2019



**REFERAT**  
**privind necesitatea unor rectificări bugetare**

Având în vedere faptul că, în rețeaua de calculatoare a direcției sunt conectate sisteme de calcul vechi, cu un grad ridicat de uzură, care implică riscuri de securitate, probleme software, întreruperi repetate, stații bazate pe sisteme de operare pentru care nu se mai furnizează update-uri și care devin elemente vulnerabile în cadrul rețelei, se impune necesitatea achiziției de sisteme de calcul (unitate + monitor) în vederea asigurării condițiilor corespunzătoare desfășurării activităților specifice din cadrul direcției și a securității de bază.

În contextul necesităților prezentate mai sus, vă rugăm să aprobați:

- se diminuează poziția C2 „Camere inteligente IP supraveghere video” cu suma de 1.274 lei; *H.01.03*
- se diminuează poziția C3 „NVR-uri camere IP” cu suma de 2.060 lei; *H.01.03*
- se diminuează poziția C5 „Rampă luminoasă (girofar)” cu suma de 1.397 lei; *H.01.03*
- se diminuează poziția C6 „Dotări și amenajări camera de armament” cu suma de 9.900 lei; *H.01.03*
- se diminuează poziția C7 „Camere dome IP Starlight” cu suma de 1.475 lei; *H.01.03*
- se adaugă o poziție nouă cu denumirea „Sisteme de calcul (unități + monitoare)” cu valoarea de 16.106 lei; *H.01.03*

Se menționează faptul că bugetul din cadrul capitolului 61.02.03.04. Poliția Locală, nu se modifică.

Director executiv,

**Ovidiu Doroftei**

Întocmit,  
Șef serviciu E.P.I.A.  
Dinel Liviu Cuciureanu



# MUNICIPIUL SUCEAVA

B-dul 1 Mai nr. 5A, cod: 720224

[www.primariasv.ro](http://www.primariasv.ro), [primsv@primariasv.ro](mailto:primsv@primariasv.ro)

Tel: 0230-212696, Fax: 0230-520593

DIRECȚIA GENERALĂ TEHNICĂ ȘI DE INVESTIȚII

Serviciul investiții

Nr. 20182 din 20.06.2019



## REFERAT

Având în vedere necesitatea promovării unor noi obiective de investiții care vor fi demarate anul acesta propunem modificarea programului de investiții pentru anul 2019, astfel:

1. Capitolul 70.05.50. C - "Studii de fezabilitate" se introduce poziția 175 "Expertiză extensie Aleea Jupiter" cu suma de 4.000 lei.
2. Capitolul 70.02.50. C - "Studii de fezabilitate" se introduce poziția 176 "Studiu topografic extensie Aleea Jupiter" cu suma de 3.000 lei.
3. Capitolul 70.02.50.C - "Studii de fezabilitate" se introduce poziția 177 "Studiu geotehnic extensie Aleea Jupiter" cu suma de 3.000 lei.
4. Capitolul 70.02.50.C - "Studii de fezabilitate" se introduce poziția 178 "Modernizare extensie Aleea Jupiter" cu suma de 7.000 lei.
5. Capitolul 70.02.50.C - "Studii de fezabilitate" se introduce poziția 179 "Expertiză extensie str. Grigore Alexandru Ghica" cu suma de 5.000 lei.
6. Capitolul 70.02.50. C - "Studii de fezabilitate" se introduce poziția 180 „Studiu topografic extensie str. Grigore Alexandru Ghica” cu suma de 4.000 lei.
7. Capitolul 70.02.50.C - "Studii de fezabilitate" se introduce poziția 181 "Studiu geotehnic extensie str. Grigore Alexandru Ghica" cu suma de 4.000 lei.
8. Capitolul 70.02.50.C - "Studii de fezabilitate" se introduce poziția 182 "Modernizare extensie str. Grigore Alexandru Ghica" cu suma de 10.000 lei.
9. Capitolul 70.02.50.C - "Studii de fezabilitate" se diminuează suma la poziția 27 "Servicii pentru realizarea setului de date spațiale privind utilitățile publice determinante în municipiul Suceava" cu 40.000 lei.

**Direcția Generală Tehnică și de Investiții**  
**Director general,**  
**Neculai Frunzaru**

**Șef serviciu investiții,**

**Ștefan Văideanu**