



MUNICIPIUL SUCEAVA

B-dul 1 Mai nr. 5A, cod: 720224

www.primariasv.ro, primsv@primariasv.ro

Tel: 0230-212696, Fax: 0230-520593

CONSILIUL LOCAL AL MUNICIPIULUI SUCEAVA

PROIECT

HOTĂRÂRE

privind aprobarea conturilor anuale de execuție pentru bugetul general al municipiului Suceava și situațiilor financiare anuale la data de 31.12.2019

Consiliul Local al municipiului Suceava;

Având în vedere Referatul de aprobare al Primarului municipiului Suceava, înregistrată sub nr. 14409/21.05.2020, Raportul de specialitate al Serviciului financiar-contabilitate din cadrul Direcției buget, contabilitate și fiscalitate, înregistrat sub nr.

14410/21.05.2020 precum și avizul Comisiei economico - financiară, juridică, disciplinară;

În baza dispozițiilor art. 57 din Legea 273/2006 privind finanțele publice locale, cu modificările și completările ulterioare.

În temeiul art. 129 alin.2, lit. b, alin.4, lit.a, art.139, alin.3, lit.a și art. 196, alin.1, lit.a din OUG nr.57/2019 privind Codul Administrativ ;

HOTĂRĂȘTE:


Art.1. Se aprobă conturile anuale de execuție pentru bugetul general al municipiului Suceava și situațiile financiare anuale la data de 31.12.2019, conform anexelor :

- 1.1 și 1.2 – Contul de execuție a bugetului local;
- 2.1 și 2.2 – Contul de execuție a bugetului instituțiilor publice și activităților finanțate integral sau parțial din venituri proprii;
- 3 - Contul de execuție a bugetului creditelor interne;
- 4.1 la 4.4 – Situațiile financiare anuale

care fac parte integrantă din prezenta hotărâre.

Art.2. Primarul municipiului Suceava va asigura ducerea la îndeplinire a prezentei hotărâri.

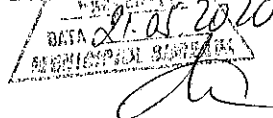
INITIATOR
PRIMAR
Ec. Ion Lungu



AVIZAT,
SECRETAR GENERAL AL MUNICIPIULUI
Jurist Ioan Ciutac

VIZA CONTROL FINANCIAR
PREVENTIV,

Ec. Elisabeta Vaideanu



REFERAT DE APROBARE**la proiectul de hotărâre privind aprobarea conturilor anuale de execuție pentru bugetul general al municipiului Suceava și situațiilor financiare anuale la data de 31.12.2019**

În conformitate cu prevederile Legii nr.273/2006 privind finanțele publice locale, cu modificările și completările ulterioare, ordonatorii principali de credite întocmesc și prezintă spre aprobare, autorităților deliberative, situațiile financiare anuale și conturile anuale de execuție a bugetelor prevăzute la art.1 alin (2) din aceeași lege.

Bugetul local al municipiului Suceava a fost stabilit inițial la suma de 366.808.477 lei la partea de venituri, din care 290.987.681 lei venituri proprii și 75.820.796 lei prelevări de la bugetul de stat sub forma sumelor defalcate din taxa pe valoarea adăugată și subvențiilor, inclusiv transferuri voluntare, altele decât subvențiile și sume primite din fonduri externe nerembursabile postaderare în contul plăților efectuate și prefinanțări.

Urmare a rectificărilor bugetare efectuate în cursul anului 2019, prevederile bugetare definitive aprobate au fost în sumă totală de 377.177.307 lei la venituri și 379.618.472 lei la cheltuieli, diferența de 2.441.165 lei reprezentând excedentul anului anterior, 2018, destinat finanțării cheltuielilor secțiunii de dezvoltare.

Având în vedere că bugetul general consolidat al municipiului Suceava pentru anul 2019 cuprinde, pe lângă bugetul local, bugetul instituțiilor publice și activităților finanțate integral sau parțial din venituri proprii și bugetul creditelor interne, în structură, contul anual de execuție a bugetului general de venituri și cheltuieli al municipiului Suceava se prezintă, la data de 31.12.2019, astfel:

I.) Contul de execuție a bugetului local**- lei -****a) la venituri:**

- prevederi bugetare initiale	366.808.477
- prevederi bugetare definitive la 31.12.2019	377.177.307
- incasari realizate la 31.12.2019, din care:	247.362.141
- incasari sectiunea de functionare	220.950.078
- incasari sectiunea de dezvoltare	26.412.063

b) la cheltuieli:

- credite bugetare initiale	369.249.642
- credite bugetare definitive la 31.12.2019	379.618.472
- plati efectuate la 31.12.2019, din care:	250.583.886
- plati efectuate sectiunea de functionare	221.738.127
- plati efectuate sectiunea de dezvoltare	28.845.759

La 31 decembrie 2019, având în vedere veniturile încasate și plățile efectuate în cursul anului, municipiul Suceava a înregistrat un deficit al secțiunii de dezvoltare în suma de 2.433.695,87 lei și un deficit al secțiunii de funcționare în suma de 788.049,38 lei.

Deficitul secțiunii de dezvoltare, precum și deficitul secțiunii de funcționare au fost acoperite definitiv din excedentul anual al bugetului local.

După efectuarea operațiunilor de închidere a conturilor de venituri și cheltuieli pentru exercitiul bugetar al anului 2019, disponibilitățile aflate în contul 82A980000 „Excedent” au fost în suma totală de 217.212,18 lei, suma raportată în anul 2020 pe următoarele destinații, conform Hotărârii Consiliului Local nr.1/30 ianuarie 2020:

- 7.469,83 lei pentru finanțarea cheltuielilor secțiunii de dezvoltare;
- 209.742,35 lei pentru acoperirea temporară a golurilor de casă provenite din decalaje între veniturile și cheltuielile secțiunii de funcționare în anul curent sau pentru acoperirea definitivă a eventualului deficit bugetar al acestei secțiuni la sfârșitul exercițiului bugetar.

II.) Contul de execuție a bugetului instituțiilor publice și activităților finanțate integral sau parțial din venituri proprii

- lei -

a) la venituri:

- prevederi bugetare initiale	12.365.714
- prevederi bugetare definitive la 31.12.2019	12.897.665
- incasari realizate la 31.12.2019, din care:	11.870.643
- incasari sectiunea de functionare	11.563.098
- incasari sectiunea de dezvoltare	307.545

b) la cheltuieli:

- credite bugetare initiale	13.461.738
- credite bugetare definitive la 31.12.2019	13.993.689
- plati efectuate la 31.12.2019, din care:	11.606.177
- plati efectuate sectiunea de functionare	11.306.150
- plati efectuate sectiunea de dezvoltare	300.027

Situația contului de execuție a bugetului instituțiilor publice și activităților finanțate integral sau parțial din venituri proprii, pe anul 2019, cuprinde veniturile proprii realizate de unitățile de învățământ preuniversitar de stat din activități de producție, prestări de servicii, taxe de la persoane fizice și juridice, veniturile realizate din activitatea de învățământ, activități culturale educative, ale internatelor și căminelor pentru elevi și preșcolari, veniturile proprii ale Scolii Postliceale Sanitare și veniturile altor activități autofinanțate. Disponibilitățile rămase în contul activităților autofinanțate (atât la ordonatorul principal, cât și la ordonatorii terțiari de credite bugetare), la data de 31.12.2019, se raportează în exercițiul următor cu aceeași destinație.

III.) Contul de execuție a bugetului creditelor interne

b) la cheltuieli:

- credite bugetare initiale	24.779.053
- credite bugetare definitive la 31.12.2019	17.500.000
- plati efectuate la 31.12.2019, din care:	9.844.793


Situațiile financiare încheiate la 31.12.2019 și anexele acestora au fost întocmite cu respectarea prevederilor Legii contabilității nr. 82/1991 republicată, cu modificările și completările ulterioare, ale Ordinului ministrului finanțelor publice nr. 1917 / 2005 pentru aprobarea Normelor metodologice privind organizarea și conducerea contabilității instituțiilor publice, Planului de conturi pentru instituțiile publice și instrucțiunilor de aplicare a acestuia . Situațiile financiare anuale se compun din : Bilanț, Cont de rezultat patrimonial, Situația fluxurilor de trezorerie, Conturile de execuție bugetară , Situația modificărilor în structura activelor nete / capitalurilor.

Bilanțul contabil – prezintă elementele de activ, datorii și capital propriu aferente anului 2019, precum și valoarea aferentă elementelor respective pentru exercițiul financiar precedent.

Contul de rezultat patrimonial prezintă situația veniturilor, finanțărilor și cheltuielilor aferente anului 2019. Veniturile și finanțările sunt prezentate pe feluri de venituri, după natura sau sursa lor, indiferent dacă au fost încasate sau nu. Cheltuielile sunt prezentate pe feluri de cheltuieli, după natura sau destinația lor, indiferent dacă au fost plătite sau nu. Pentru fiecare element din contul de rezultat patrimonial este prezentată valoarea aferentă elementului corespondent pentru exercițiul financiar precedent.

Fluxurile de trezorerie prezintă existența și mișcările de numerar aferente activității operaționale, activității de investiții și activității de finanțare . Situația fluxurilor de trezorerie se completează cu informații privind încasările și plățile efectuate, preluate din rulajele fiecărui cont de la trezorerie sau bănci.

Situația modificărilor în structura activelor /capitalurilor prezinta in detaliu creșterile si diminuările din timpul anului pentru fiecare element al conturilor de capital.





MUNICIPIUL SUCEAVA


B-dul 1 Mai nr. 5A, cod: 720224

www.primariasv.ro, primsv@primariasv.ro

Tel: 0230-212696, Fax: 0230-520593

DIRECTIA BUGET, CONTABILITATE SI FISCALITATE
SERVICIUL FINANCIAR-CONTABILITATE

Nr. 144/0 din 21.05.2020



DIRECTOR EXECUTIV,
Ec. Elisabeta Văideanu

RAPORT

privind aprobarea conturilor anuale de executie pentru bugetul general al municipiului

Suceava și situațiilor financiare anuale la data de 31.12.2019

În conformitate cu prevederile art.155, alin.(4), lit.b din OUG nr.57/2019 privind codul Administrativ, primarul întocmește și prezintă spre aprobare consiliului local contul de încheiere a exercițiului bugetar.

Această dispoziție este coroborată cu prevederile art.57, alin.1 din Legea nr.273/2006 privind finanțele publice locale, cu modificările și completările ulterioare, care prevede că ordonatorii principali de credite întocmesc și prezintă spre aprobare autorităților deliberative, până la data de 31 mai a anului următor, conturile anuale de execuție a bugetelor prevazute la art.1, alin.2, în structura următoare:

- la venituri: prevederi bugetare inițiale, prevederi bugetare definitive, încasări realizate;
- la cheltuieli: credite bugetare inițiale, credite bugetare definitive, plăți efectuate.

Bugetul general consolidat al municipiului Suceava pentru anul 2019 cuprinde:

- bugetul local;
- bugetul institutiilor publice si activitatilor finantate integral sau partial din venituri proprii;
- bugetul creditelor interne.

1. Contul de execuție a bugetului local al municipiului Suceava:

- lei -

a) la venituri:

- prevederi bugetare inițiale	366.808.477
- prevederi bugetare definitive la 31.12.2019	377.177.307

- lei -

Cod	Denumirea indicatorilor	Credite bugetare initiale 2019	Credite bugetare definitive 2019	Plati efectuate 2019
	CHELTUIELI TOTALE, din care:	369.249.642	379.618.472	250.583.886
51.02	Autoritati publice si actiuni externe	26.901.279	27.138.279	23.784.515
54.02	Alte servicii publice generale	7.424.800	2.449.056	2.202.382
55.02	Tranzactii privind datoria publica si imprumuturi	7.182.100	6.782.100	4.640.606
61.02	Ordine publica si siguranta nationala	13.014.816	13.502.816	11.421.774
65.02	Invatamant	52.526.693	57.828.993	38.088.374
66.02	Sanatate	8.183.672	7.863.672	5.691.727
67.02	Cultura, recreere si religie	38.293.851	42.316.351	32.591.866
68.02	Asigurari si asistenta sociala	31.574.120	30.501.120	28.350.957
70.02	Locuinte, servicii si dezvoltare publica	46.014.857	47.918.357	22.998.237
74.02	Protectia mediului	30.159.007	36.156.987	23.234.382
80.02	Actiuni generale economice, comerciale si de munca	5.103.877	5.352.097	761.402
81.02	Combustibili si energie	27.149.900	30.649.900	29.103.237
84.02	Transporturi	74.595.670	69.936.144	27.700.656
87.02	Alte actiuni economice	1.125.000	1.222.600	13.771

Din cele prezentate, rezulta ca bugetul local pe anul 2019, a fost realizat, la partea de cheltuieli, in procent de 66,01 %, ponderea cea mai ridicata in totalul cheltuielilor avand-o cele pentru invatamant (15,20 % din totalul platilor efectuate) si pentru cultura, recreere si religie (13,00 % din totalul platilor efectuate).

Pe sectiuni, executia cheltuielilor bugetului local la data de 31.12.2019 se prezinta astfel:

- lei -

Denumirea indicatorilor	Credite bugetare initiale 2019	Credite bugetare definitive 2019	Plati efectuate 2019
Sectiunea de functionare	267.764.082	274.235.935	221.738.127
Sectiunea de dezvoltare	101.485.560	105.382.537	28.845.759
TOTAL	369.249.642	379.618.472	250.583.886

Ponderea creditelor bugetare aprobate in anul 2019, pentru sectiunea de functionare, in total buget aprobat, a fost de 72,24 %, iar a creditelor bugetare aprobate pentru sectiunea de dezvoltare in total buget aprobat a fost de 27,76%.

Finanțarea cheltuielilor de capital din bugetul local s-a făcut pe obiective de investiții cuprinse în lista de investiții, cu încadrarea în creditele bugetare aprobate pentru fiecare obiectiv. Plățile efectuate de la titlul 70 „Cheltuieli de capital”, la data de 31.12.2019, au fost în sumă totală de 17.814.810 lei, din care:

- | | |
|--------------------------------------------------------------------------|----------------|
| - cheltuieli de investiții din bugetul propriu | 11.201.647 lei |
| - cheltuieli de investiții din bugetele ordonatorilor tertari de credite | 6.613.163 lei |

Platile efectuate la titlurile 56 si 58, „Proiecte cu finantare din fonduri externe nerambursabile postaderare” si respectiv „ Proiecte cu finantare din fonduri externe nerambursabile aferente cadrului financiar 2014-2020” totalizeaza, pentru anul 2019, suma de 10.890.090 lei.

2. *Contul de executie a bugetului institutiilor publice si activitatilor finantate integral sau partial din venituri proprii :*

- lei -

a) la venituri:

- | | |
|-----------------------------------------------|------------|
| - prevederi bugetare initiale | 12.365.714 |
| - prevederi bugetare definitive la 31.12.2019 | 12.897.665 |
| - incasari realizate la 31.12.2019, din care: | 11.870.643 |
| - incasari sectiunea de functionare | 11.563.098 |
| - incasari sectiunea de dezvoltare | 307.545 |

b) la cheltuieli:

- | | |
|---------------------------------------------|------------|
| - credite bugetare initiale | 13.461.738 |
| - credite bugetare definitive la 31.12.2019 | 13.993.689 |
| - plati efectuate la 31.12.2019, din care: | 11.606.177 |
| - plati efectuate sectiunea de functionare | 11.306.150 |
| - plati efectuate sectiunea de dezvoltare | 300.027 |

Situația contului de execuție a bugetului instituțiilor publice si activitatilor finanțate integral sau partial din venituri proprii, pe anul 2019, cuprinde veniturile proprii realizate de unitățile de învățământ preuniversitar de stat din activități de producție, prestări de servicii, taxe de la persoane fizice și juridice, veniturile realizate din activitatea de învățământ, activități cultural educative, ale internatelor și căminelor pentru elevi și preșcolari, veniturile proprii ale Scolii Postliceale Sanitare si veniturile altor activități autofinanțate. Disponibilitățile rămase în contul activitatilor autofinantate (atat la ordonatorul principal, cat si la ordonatorii tertari de credite bugetare), la data de 31.12.2019, se reportează în exercițiul următor cu aceeași destinație.

3. *Contul de executie a bugetului creditelor interne*

b)la cheltuieli:

- credite bugetare initiale	24.779.053
- credite bugetare definitive la 31.12.2019	17.500.000
- plati efectuate la 31.12.2019, din care:	9.844.793

Situațiile financiare încheiate la 31.12.2019 și anexele acestora au fost întocmite cu respectarea prevederilor Legii contabilității nr. 82/1991 republicată, cu modificările și completările ulterioare, ale Ordinului ministrului finanțelor publice nr. 1917 / 2005 pentru aprobarea Normelor metodologice privind organizarea și conducerea contabilității instituțiilor publice, cu modificările și completările ulterioare, Planului de conturi pentru instituțiile publice și instrucțiunilor de aplicare a acestuia . Situațiile financiare anuale se compun din : Bilanț, Cont de rezultat patrimonial, Situația fluxurilor de trezorerie, Conturile de execuție bugetară , Situația modificărilor în structura activelor nete / capitalurilor.

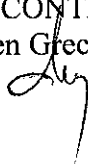
Bilanțul contabil – prezintă elementele de activ, datorii și capital propriu aferente anului 2019, precum și valoarea aferentă elementelor respective pentru exercițiul financiar precedent.

Contul de rezultat patrimonial prezintă situația veniturilor , finanțării și cheltuielilor aferente anului 2019.Veniturile și finanțările sunt prezentate pe feluri de venituri, după natura sau sursa lor, indiferent dacă au fost încasate sau nu. Cheltuielile sunt prezentate pe feluri de cheltuieli, după natura sau destinația lor, indiferent dacă au fost plătite sau nu. Pentru fiecare element din contul de rezultat patrimonial este prezentată valoarea aferentă elementului corespondent pentru exercițiul financiar precedent.

Fluxurile de trezorerie prezintă existența și mișcările de numerar aferente activității operaționale, activității de investiții și activității de finanțare .Situația fluxurilor de trezorerie se completează cu informații privind încasările și plățile efectuate, preluate din rulajele fiecărui cont de la trezorerie sau bănci.

Situația modificărilor în structura activelor /capitalurilor prezinta in detaliu creșterile și diminuările din timpul anului pentru fiecare element al conturilor de capital.

ȘEF SERVICIU
FINANCIAR-CONTABILITATE
Carmen Greceanu



Anexa nr. 1.1.

MUNICIPIUL SUCEAVA
CUI: 4244792

CONTUL DE EXECUȚIE AL BÜGETULUI LOCAL - VENITURI

Capi- col	Sub- pa- ra- gra- ful graf	Pa- ra- gra- ful titlu col at	Ar- Ar- ti- ne- at	Denumire indicator	Prevederi bugetare initiale	Prevederi bugetare definitive	Drepturi constatate		Incasari realizate	Singeri pe alte cai decat incasari	Drepturi constatate de incasat	
							Total, din care:	din anii precedenti				
A					1	2	3=4+5	4	5	6	7	8=3-6-7
TOTAL VENITURI-BUGET LOCAL					366.808.477	377.177.307	316.416.946	86.080.084	230.336.862	247.362.141	37.952	69.016.853
0001	02	I. VENITURI CURENTE			318.922.681	328.695.261	304.711.217	85.948.051	218.763.166	235.764.197	37.952	68.909.068
0003		A. VENITURI FISCALE:			250.430.535	260.193.115	248.746.404	64.122.796	184.623.608	199.956.473	4.123	48.785.808
0004		A1. IMPOZIT PE VENIT, PROFIT SI CASTIGURIDIN CAPITAL			87.702.000	92.162.850	92.200.089		92.200.089	92.200.089		
0300	02	A1.2 IMPOZIT PE VENIT, PROFIT SI CASTIGURI DIN CAPITAL DE LA PERSOANE FIZICE			87.702.000	92.162.850	92.200.089		92.200.089	92.200.089		
0302	18	IMPOZIT PE VENIT Impozitul pe veniturile din transferul proprietății imobiliare din patrimoniul personal				200.000	237.239		237.239	237.239		
0402		COTE SI SUME DEFALCATE DIN IMPOZITUL PE VENIT			87.702.000	91.962.850	91.962.850		91.962.850	91.962.850		
0402	01	Cote defalcate din impozitul pe venit			87.702.000	91.962.850	91.962.850		91.962.850	91.962.850		
0700	02	A3 IMPOZITE SI TAXE PE PROPRIETATE			91.500.000	69.388.730	63.882.973	45.517.717	18.365.256	33.649.493	4.123	30.229.357
0702		IMPOZITE SI TAXE PE PROPRIETATE			91.500.000	69.388.730	63.882.973	45.517.717	18.365.256	33.649.493	4.123	30.229.357
0702	01	Impozit si taxa pe cladiri			79.000.000	56.888.730	55.069.893	42.414.498	12.655.395	27.712.741		27.357.152
0702	01	Impozit pe cladiri de la persoane fizice			13.000.000	13.000.000	11.685.505	3.690.329	7.995.176	8.483.352		3.202.153
0702	01	Impozit si taxa pe cladiri de la persoane juridice			66.000.000	43.888.730	43.384.388	38.724.169	4.660.219	19.229.389		24.154.999
0702	02	Impozit si taxa pe teren			10.000.000	10.000.000	6.870.550	3.063.238	3.807.312	4.019.007	4.123	2.847.420
0702	01	Impozit pe terenuri de la persoane fizice			4.000.000	4.000.000	2.954.431	1.161.711	1.792.730	1.854.771		1.099.660
0702	02	Impozit si taxa pe teren de la persoane juridice			6.000.000	6.000.000	3.874.224	1.859.632	2.014.592	2.164.222		1.710.802

Capi- tol	Sub- capi- tol	Pa- ra- gra- ful	Ar- ti- col	Ali- ne- at	Denumire indicator	Prevederi bugetare initiale	Prevederi bugetare definitive	Drepturi constatate			Incasari realizate	Stingeri pe alte cai decat incasari	Drepturi constatate de incasat
								Total, din care:	din anii precedenti	din anul curent			
A					B	1	2	3=4+5	4	5	6	7	8=3-6-7
0702	02	03			Impozitul pe terenul extravilan			41.895	41.895		14	4.123	37.758
		03			Taxe judiciare de timbru si alte taxe de timbru	2.000.000	2.000.000	1.613.266	1.613.266	1.613.266			
		50			Alte impozite si taxe pe proprietate	500.000	500.000	329.264	39.981	289.283			24.785
1000	02				A4 IMPOZITE SI TAXE PE BUNURI SI SERVICII	71.228.535	98.641.535	92.663.342	18.605.079	74.058.263			18.556.451
1102	02				SUME DEFALCATE DIN TVA	27.935.000	55.348.000	59.843.121		59.843.121			
		02			Sume defalcate din taxa pe valoarea adaugata pentru finantarea cheltui- lilor descentralizate la nivelul comunelor, oraselor, municipiilor, sectoarelor si Municipiului Bucuresti	11.507.000	11.507.000	16.002.121		16.002.121			
1102	06				Sume defalcate din taxa pe valoarea adaugata pentru echilibrarea bugetelor locale	8.658.000	33.317.000	33.317.000		33.317.000			
1102	09				Sume defalcate din taxa pe valoarea adaugata pentru finantarea invatamantului particular sau confesional acreditat	7.770.000	10.524.000	10.524.000		10.524.000			
1202					ALTE IMPOZITE SI TAXE GENERALE PE BUNURI SI SERVICII	2.000	2.000						
1202	07				Taxe hoteliere	2.000	2.000						
1502	01				TAXE PE SERVICII SPECIFICE	291.535	291.535	194.448	71.667	122.781			71.209
		01			Impozit pe spectacole	291.535	291.535	194.448	71.667	122.781			71.209
1602					TAXE PE UTILIZAREA BUNURILOR, AUTORIZAREA UTILIZARII BUNURILOR SAU PE DESFASURAREA DE ACTIVITATI	43.000.000	43.000.000	32.625.773	18.533.412	14.092.361			18.485.242

Capi- tol	Sub- capi- tol	Pa- ra- gra- ful	Ar- ti- col	Al- ne- at	Denumire indicator	Prevederi bugetare		Prevederi bugetare definitive	Drepturi constatate		Incasari realizate	Stingeri pe akte cai decat incasari	Drepturi constatate de incasat
						initiale	1		Total, din care:	din anii precedenti			
A					B	2	3=4+5	4	5	6	7	8=3-6-7	
3302	12				creste	300.000	300.000	300.000	244.702	244.702	244.702		
3402					Contributia persoanelor beneficiare ale cantinelor de ajutor social	100.000	100.000	100.000	66.273	66.273	66.273		
3402	02				VENTURI DIN TAXE ADMINISTRATIVE, ELIBERARI PERMISE	1.000.000	1.000.000	1.000.000	322.411	322.411	322.411		
3502	01				Taxe extrajudiciare de timbru	1.000.000	1.000.000	1.000.000	322.411	322.411	322.411		
3502	01				AMENZI PENALITATI SI CONFISCARI	16.000.000	16.000.000	16.000.000	14.569.662	4.063.761	4.465.040	3.706	10.108.916
3502	01				Venituri din amenzi si alte sanctiuni aplicate potrivit dispozitiilor legale	16.000.000	16.000.000	16.000.000	14.565.425	4.063.761	4.465.040		10.100.385
3502	01				Venituri din amenzi si alte sanctiuni aplicate de catre alte institutii de specialitate	16.000.000	16.000.000	16.000.000	14.565.425	4.063.761	4.465.040		10.100.385
3502	02				Penalitati pentru nepunere sau depunere cu intarziere declaratiei de impozite si taxe	20.500.000	20.500.000	20.500.000	4.237	4.237			531
3602	06				DIVERSE VENITURI	15.000.000	15.000.000	15.000.000	19.128.294	5.185.366	13.942.928		4.617.700
3702	50				Taxe speciale	5.500.000	5.500.000	5.500.000	15.247.525	5.070.870	10.176.655		4.569.361
3702	01				Alte venituri	5.500.000	5.500.000	5.500.000	3.880.769	114.496	3.766.273		48.339
3702	03				TRANSFERURI VOLUNTARE, ALTELE DECAT SUBVENTIILE	2.500	2.500	2.500	517.211		517.211		
3702	04				Donatii si sponsorizari	2.500	2.500	2.500	2.500		2.500		
3702	04				Varsaminte din sectiunea de functionare pentru finantarea sectiunii de dezvoltare a bugetului local(cu semnul minus)	-51.255.399	-51.255.399	-51.255.399	14.870.909	-14.870.909	-14.870.909		
3702	04				Varsaminte din sectiunea de functionare Alte transferuri voluntare	51.255.399	51.255.399	51.255.399	14.870.909	14.870.909	14.870.909		
									514.711	514.711	514.711		

Capi- tot	Sub- pa- graf	Pa- ra- graf	Ar- ti- cu- l	Al- te ne- ta- re	Denumire indicator	Prevederi bugetare initiale	Prevederi bugetare definitive	Drepturi constatate			Incasari realizate	Stingeri pe alte cai decat incasari	Drepturi constatate de incasat
								Total, din care:	din anii precedenti	din anul curent			
A						1	2	3=4+5	4	5	6	7	8=3-6-7
3900	02				II. VENITURI DIN CAPITAL		564.270	707.477	132.033	575.444	599.692		107.785
3902					VENITURI DIN VALORIFICAREA UNOR BUNURI		564.270	707.477	132.033	575.444	599.692		107.785
	01				Venituri din valorificarea unor bunuri ale institutiilor publice		29.240	31.045		31.045	31.045		
3902	03				Venituri din vanzarea locuintelor construite din fondurile statului		910	3.387	3.387		948		2.439
3902	07				Venituri din vanzarea unor bunuri aparținând domeniului privat al statului sau al unitatilor administrativ- teritoriale		432.440	566.049	128.646	437.403	460.703		105.346
3902	10				Depozite speciale pentru constructii de locuinte		101.680	106.996		106.996	106.996		
4100	02				IV. SUBVENȚII	978.663	978.663	351.784		351.784	351.784		
4200					SUBVENȚII DE LA ALTE NIVELE ALE ADMINISTRAȚIEI PUBLICE	978.663	978.663	351.784		351.784	351.784		
4202					SUBVENȚII DE LA BUGETUL DE STAT	978.663	978.663	343.204		343.204	343.204		
	34				Subvenții pentru acordarea ajutorului pentru încălzirea locuinței cu lemne, carbuni, combustibili petrolieri	56.800	56.800	10.950		10.950	10.950		
4202	41				Subvenții de la bugetul de stat pentru finanțarea sănătății	40.000	40.000	37.260		37.260	37.260		
4202	69				Subvenții de la bugetul de stat către bugetele locale necesare susținerii derulării proiectelor finanțate din fonduri externe nerambursabile (FEN) postacordare, aferente perioadei de programare 2014-2020	881.863	881.863	294.994		294.994	294.994		

Capi- tot	Sub- capitol	Pa- ra- graf	Gr- pa / Titlu	Al- ti- col	Denumire indicator	Prevederi bugetare initiale	Prevederi bugetare definitive	Drepturi constatate			Incasari realizate	Stingeri pe alte cai decat incasari	Drepturi constatate de incasat
								Total, din care:	din anii precedenti	din anul curent			
A					B	I	2	3=4+5	4	5	6	7	8-3-6-7
4302	34				SUBVENTII DE LA ALTE ADMINISTRATII						8.580		
					Sume alocate din bugetul ANCPJ pentru finantarea lucrarilor de inregistrare sistematica din cadrul Programului national de cadastru si carte funciara				8.580		8.580		
4502					SUME PRIMITE DE LA UE/ALTI DONATORI IN/CONTUL PLATILOR EFECTUATE SI PREFINANTARI	9.440.673	9.440.673	8.803.963		8.803.963	8.803.963		
4502	01				Fondul european de Dezvoltare Regionala	59.110	59.110						
		02			Sume primite in contul platilor efectuate in anii anteriori	59.110	59.110						
4502	16				Alte facilitati si instrumente postaderare				24.788		24.788		24.788
4502	16	02			Sume primite in contul platilor efectuate in anii anteriori				24.788		24.788		24.788
4502	19				Programul de cooperare elvetiano-roman vizand reducerea disparitatilor economice si sociale in cadrul Uniunii Europene extinse	9.381.563	9.381.563	8.779.175		8.779.175	8.779.175		8.779.175
4502	19	01			Sume primite in contul platilor efectuate in anul curent	8.181.563	8.181.563	6.737.483		6.737.483	6.737.483		6.737.483
4502	19	02			Sume primite in contul platilor efectuate in anii anteriori	1.200.000	1.200.000	2.041.692		2.041.692	2.041.692		2.041.692
4802					SUME PRIMITE DE LA UE/ALTI DONATORI IN CONTUL PLATILOR EFECTUATE SI PREFINANTARI AFERENTE CADRULUI FINANCIAR 2014-2020	37.466.460	37.498.440	1.842.505		1.842.505	1.842.505		1.842.505

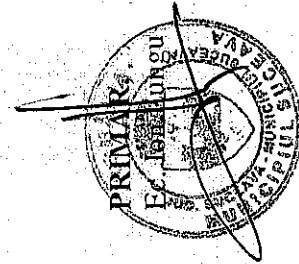
Capi-Sub- capit- to- grat	Pa- ra- gra- ful	Ar- ti- col	Ali- ne- at	Denumire indicator	Prevederi bugetare initiale	Prevederi bugetare definitive	Drepturi constatate			Incasari realizate	Stingeri pe alte cai decat incasari	Drepturi constatate de incasat
							Total, din care:	din anii precedenti	din anul curent			
A				B	1	2	3-4+5	4	5	6	7	8-3-6-7
4802	01			Fondul European de Dezvoltare Regionala(FEDR)	34.812.223	34.844.203	1.803.011		1.803.011	1.803.011		
				Sume primite in contul platilor efectuate in anul curent	30.984.243	31.016.223	1.207.743		1.207.743	1.207.743		
				Sume primite in contul platilor efectuate in anii anteriori	3.827.980	3.827.980	595.268		595.268	595.268		
4802	02			Fondul Social European(FSE)	2.654.237	2.654.237	39.494		39.494	39.494		
				Sume primite in contul platilor efectuate in anul curent	2.654.237	2.654.237	39.494		39.494	39.494		

ŞEF SERVICIU

Ec. Mirela Sofian Nicoară

DIRECTOR EXECUTIV,

Ec. Elisabeta Vădeanu



Anexa nr. 1.2

MUNICIPIUL SUCEAVA
CUI: 4244792

CONTUL DE EXECUTIE AL BUGETULUI LOCAL - CHELTUIELI

Capi- tol	Sub- capitol	Pa- ra- graf	Ar- ti- col	Ali- ne- at	Denumire indicator	Credite de angajament		Credite bugetare		Angajamente bugetare	Angajamente legale	Plati efectuate	Angajamente legale de platit	Cheltuieli efective
						initiale	definitive	initiale	definitive					
A					B					8-6-7				
					1	2	3	4	5	6	7	8	9	
5002					TOTAL CHELTUIELI	60.115.660	369.249.642	379.618.472	285.964.306	282.796.746	250.583.886	32.212.860	264.303.248	
5100	02				Partea I-a SERVICII PUBLICE GENERALE		41.508.179	36.369.435	32.338.207	31.156.852	30.627.503	529.349	32.816.421	
5102					AUTORITATI PUBLICE SI ACTIUNI EXTERNE		26.901.279	27.138.279	25.365.925	24.305.199	23.784.515	520.684	25.880.614	
	01				Autoritati executive si legislative		26.901.279	27.138.279	25.365.925	24.305.199	23.784.515	520.684	25.880.614	
				03	Autoritati executive		26.901.279	27.138.279	25.365.925	24.305.199	23.784.515	520.684	25.880.614	
5402					ALTE SERVICII PUBLICE GENERALE		7.424.800	2.449.056	2.331.676	2.211.047	2.202.382	8.665	2.294.901	
	05				Fond de rezerva bugetara la dispozitia autoritatilor locale		5.000.000	44.256						
5402	10				Servicii publice comunitare de evidenta a persoanelor		2.324.800	2.304.800	2.281.767	2.161.138	2.132.473	8.665	2.252.377	
5402	50				Alte servicii publice generale		100.000	100.000	49.909	49.909	49.909		42.524	
5502					TRANZACTII PRIVIND DATORIA PUBLICA SI IMPRUMUTURI		7.182.100	6.782.100	4.640.606	4.640.606	4.640.606		4.640.606	
6000	02				Partea II-a APARARE, ORDINE PUBLICA SI SIGURANTA NATIONALA		13.014.816	13.502.816	12.319.660	11.977.814	11.421.774	556.040	11.285.801	
6102					ORDINE PUBLICA SI SIGURANTA NATIONALA		13.014.816	13.502.816	12.319.660	11.977.814	11.421.774	556.040	11.285.801	
	03				Ordine publica		12.336.966	12.824.966	11.856.314	11.514.468	11.051.588	462.880	10.895.428	
				04	Politie comunitara		12.336.966	12.824.966	11.856.314	11.514.468	11.051.588	462.880	10.895.428	
	05				Protectie civila si protectia contra incendiilor (protectie civila nonmilitara)		677.850	677.850	463.346	463.346	370.186	93.160	390.373	
6500	02				Partea III-a CHELTUIELI SOCIAL-CULTURALE		13.733.374	138.510.136	115.938.468	112.636.270	104.722.928	7.913.346	99.800.252	
6502					INVATAMANT		7.296.620	57.828.993	44.165.250	43.530.846	38.088.374	5.442.472	34.553.823	
	03				Invatamant prescolar si primar		1.633.330	13.028.405	11.469.449	11.204.902	10.595.131	605.771	9.276.151	
				01	Invatamant prescolar		1.633.330	9.397.057	7.913.995	7.809.889	7.332.587	477.302	6.137.757	
				02	Invatamant primar		3.102.200	3.631.348	3.555.454	3.395.013	3.266.544	128.409	3.138.394	
	04				Invatamant secundar		5.663.290	43.378.388	31.460.746	31.090.889	26.254.188	4.836.701	24.038.078	
				01	Invatamant secundar inferior		10.706.348	11.781.808	9.268.737	8.898.880	7.897.379	1.001.501	8.093.879	

Capi- tol	Sub- capi- tol	Pa- ra- gra- ful graf	Ar- ti- col	Ali- ne- at	Denumire indicator	Credite de angajament				Credite bugetare		Angajamente bugetare	Angajamente legale	Plati efectuate	Angajamente legale de platit	Cheltuieli efective
						definitive		definitive		definitive	definitive					
						1	2	3	4							
A						B										
6502	02				Invatamant secundar superior		5.663.290	29.560.030	31.596.580	22.192.009	22.192.009	18.356.809	3.835.200	15.342.199		
	05				Invatamant postliceal			200.000	200.000	115.500	115.500			115.500		
	50				Alte cheltuieli in domeniul invatamantului			886.000	1.222.200	1.119.555	1.119.555	1.119.555		1.119.555		1.124.094
6602					SANATATE			8.183.672	7.863.672	5.842.574	5.726.773	5.691.727	35.046	5.577.238		
	08				Servicii de sanatate publica			5.183.672	4.863.672	4.842.574	4.726.773	4.691.727	35.046	4.577.238		
	50				Alte cheltuieli in domeniul sanatatii			3.000.000	3.000.000	1.000.000	1.000.000	1.000.000		1.000.000		1.080.000
	50				Alte institutii si actiuni sanitare			3.000.000	3.000.000	1.000.000	1.000.000	1.000.000		1.000.000		1.000.000
6702	03				CULTURA, RECREERE SI RELIGIE			38.293.851	42.316.351	34.200.745	34.135.171	32.591.866	1.543.305	31.199.604		
	03				Servicii culturale			6.268.670	6.238.670	4.733.488	4.733.488	4.469.283	264.205	4.493.546		
	04				Institutii publice de spectacole si concerte			5.644.500	5.614.500	4.112.692	4.112.692	3.848.487	264.205	3.819.766		
6702	03	12			Consolidarea si restaurarea monumentelor istorice			624.170	624.170	620.796	620.796	620.796		620.796		673.780
6702	05				Servicii recreative si sportive			5.127.883	27.436.980	21.260.268	21.194.694	20.359.109	835.585	18.997.091		
	01				Sport			5.307.055	6.274.055	3.639.135	3.639.135	3.639.135		4.855.142		
	02				Tineret			450.000								
	03				Intretinere gradini publice, parcuri zone verzi, baze sportive si de agrement			3.870.828	19.670.425	21.162.925	17.621.133	16.719.974	835.585	14.141.949		
6702	06				Servicii religioase			300.000	300.000							
	50				Alte servicii in domeniile culturii, recreerii si religiei			6.097.701	8.340.701	8.206.989	8.206.989	7.763.474	443.515	7.768.967		
6802					ASIGURARI SI ASISTENTA SOCIALA			31.574.120	30.501.120	29.729.899	29.243.480	28.350.957	892.523	28.469.587		
	05				Asistenta sociala in caz de boli si invaliditati			22.862.220	21.718.920	21.612.740	21.427.240	20.917.540	509.700	21.068.994		
	05	02			Asistenta sociala in caz de invaliditate			22.862.220	21.718.920	21.612.740	21.427.240	20.917.540	509.700	21.068.994		
	06				Asistenta sociala pentru familie si copii			1.000.000	-6.000	30.800	30.800	30.800		30.800		30.800

Capi- tol	Sub- pa- ra- gra- ful	Pa- ra- gra- ful	Ar- ti- col	Ali- ne- at	Denumire indicator	Credite de angajament				Credite bugetare		Angajamente legale de platit	Plati efectuate	Angajamente legale	Cheltuieli efective
						1	2	3	4	5	6				
					B	I	2	3	4	5	6	7	8=6-7	9	
6802	11				Creste			2.652.500	2.729.500	2.598.500	2.410.295	2.293.762	116.533	2.306.167	
	15				Prevenirea excluderii sociale			5.959.400	6.006.700	5.487.859	5.375.145	5.108.853	266.290	5.864.126	
	01				Ajutor social			528.000	591.000	508.182	508.182	508.182		503.374	
	02				Cantine de ajutor social			5.431.400	5.415.700	4.979.677	4.866.963	4.600.673	266.290	4.560.752	
7000	02				Partea IV-a SERVICII SI DEZVOLTARE PUBLICA, LOCUINTE, MEDIU SI APE LOCUINTE, SERVICII SI DEZVOLTARE PUBLICA		18.522.163	76.173.864	84.075.344	54.575.592	54.233.431	46.232.619	8.000.812	65.284.497	
7002					Alimentare cu apa si amenajari hidrotehnice		13.690.393	46.014.857	47.918.351	26.488.790	26.146.629	22.998.237	3.148.392	44.835.312	
	05				Alimentare cu apa		1.262.047	1.262.047	1.262.047	667.227	667.227	667.227			
	06				Iluminat public si electrificari		1.262.047	1.262.047	1.262.047	667.227	667.227	667.227			
	07				Alimentare cu gaze naturale in localitati		3.924.732	10.787.198	10.540.398	6.493.791	6.493.791	5.880.171	613.620	18.359.407	
	50				Alte servicii in domeniile locuintelor, serviciilor si dezvoltarii comunale		336.675	386.675	336.675	225.676	225.676	223.476	2.200		
7402					PROTECTIA MEDIULUI		8.176.939	33.578.937	35.789.237	19.102.096	18.759.935	16.227.363	2.532.572	26.475.905	
	03				Reducerea si controlul poluarii		4.831.770	30.159.007	36.156.987	28.086.802	28.086.802	23.234.382	4.852.420	20.449.185	
	05				Salubritate si gestiunea deseurilor		364.800	364.800	364.800	185.281	185.281	185.281		182.438	
	01				Salubritate			22.077.237	27.993.737	25.422.143	25.422.143	20.569.723	4.852.420	19.753.456	
	02				Colectarea, tratarea si distrugerea deseurilor		188.976	3.438.976	3.438.976	25.850.500	25.264.995	20.456.031	4.808.964	19.596.308	
7402	06				Canalizarea si tratarea apelor reziduale			2.077.237	2.143.237	157.148	157.148	113.492	43.456	157.148	
	50				Alte servicii in domeniul protectiei mediului		4.277.994	4.277.994	4.309.974	132.480	132.480	132.480		23.347	
8000	02				Partea V-a ACTIUNI ECONOMICE		27.860.123	107.974.447	107.160.741	72.792.379	72.792.379	57.579.066	15.213.313	55.116.577	
8002					ACTIUNI GENERALE ECONOMICE, SI DE MUNCA			5.103.877	5.352.097	891.112	891.112	761.402	129.710	990.161	
	01				Actiuni generale economice si comerciale			5.103.877	5.352.097	891.112	891.112	761.402	129.710	490.161	
	10				Programe de dezvoltare regionala si sociala		2.314.546	2.106.989	2.106.989	542.114	542.114	412.404	129.710	680.984	

Capi- tol	Sub- capit- ol	Pa- ra- graf	Gru- pa / Titlu	Ali- ne- at	Denumire indicator	Credite de angajament		Credite bugetare		Angajamente bugetare	Angajamente legale	Plati efectuate	Angajamente legale de platit	Cheltuieli efective	
						initiale	definitive	initiale	definitive						
A					B		1	2	3	4	5	6	7	8=6-7	9
8002	01	30			Alte cheltuieli pentru actiuni generale economice si comerciale					348.998	348.998	348.998			3.177
8102					COMBUSTIBILI SI ENERGIE					29.322.618	29.322.618	29.103.237	219.381		20.888.694
	06				Energie termica					20.342.642	20.342.642	20.342.642			16.912.658
	50				Alte cheltuieli privind combustibili si energie					8.979.976	8.979.976	8.760.595	219.381		3.976.036
8402					TRANSPORTURI					42.294.225	42.294.225	27.700.656	14.593.569		33.737.722
	03				Transport rutier					42.294.225	42.294.225	27.700.656	14.593.569		33.737.722
	02				Transport in comun					16.541.758	16.541.758	11.413.956	5.127.802		7.125.744
	03				Strazi					25.752.467	25.752.467	16.286.700	9.465.767		26.611.978
8702					ALTE ACTIUNI ECONOMICE					284.424	284.424	13.771	270.653		
	05				Proiecte de dezvoltare multifunctionale					284.424	284.424	13.771	270.653		

Capi- tol	Sub- capi- tol	Pa- ra- graf	Ar- ti- col	Ali- ne- at	Denumire indicator	Credite de angajament		Credite bugetare		Angajamente bugetare	Angajamente legale	Plati efectuate	Angajamente legale de platit	Cheltuieli efective
						initiale	definitive	initiale	definitive					
						1	2	3	4	5	6	7	8=6+7	9
A														
5002					B									
	01				TOTAL CHELTUIELI									
	10				CHELTUIELI CURENTE									
	10	01			TITLUL I CHELTUIELI DE PERSONAL									
	10	01	01		Cheltuieli salariale in bani	369.249.642	60.115.660	309.989.648	379.618.472	282.964.306	282.796.746	250.583.886	32.212.860	264.303.248
	10	01	01	01	Salarii de baza	304.270.315	33.174.446	309.989.648	309.989.648	252.107.349	249.128.415	220.396.694	28.731.721	236.157.022
	10	01	05		Sporuri pentru conditii de munca	76.800.000		73.960.000	73.960.000	73.960.000	71.426.844	70.917.144	509.700	71.615.458
	10	01	06		Alte sporuri	71.816.620		69.061.590	69.061.590	69.061.590	66.875.141	66.875.141		67.479.833
	10	01	12		Indemnizatii platite unor persoane din afara unitatii	65.326.460		63.677.738	63.677.738	63.677.738	61.764.242	61.764.242		62.010.569
	10	01	13		Drepturi de delegare	1.043.000		675.000	675.000	675.000	599.371	599.371		608.335
	10	01	17		Indemnizatii de hrana	85.100		68.100	68.100	68.100	17.100	17.100		19.000
	10	02			Cheltuieli salariale in natura	476.000		476.000	476.000	476.000	464.581	464.581		468.002
	10	02	02		Norme de hrana	141.800		52.820	52.820	52.820	14.027	14.027		14.027
	10	02	06		Vouchere de vacanta	4.744.268		4.111.940	4.111.940	4.111.940	4.015.820	4.015.820		4.359.900
	10	03			Contributii	3.343.350		3.288.350	3.288.350	3.288.350	2.991.422	2.481.422	509.700	2.618.514
	10	03	01		Contributii de asigurari sociale de stat	1.443.250		1.393.250	1.393.250	1.393.250	1.390.922	1.390.922		1.390.314
	10	03	03		Contributii de asigurari sociale de sanatate	1.900.100		1.895.100	1.895.100	1.895.100	1.600.200	1.600.200		1.228.200
	10	03	04		Contributii de asigurari sociale de accidente de munca si boli profesionale	1.644.030		1.640.030	1.640.030	1.640.030	1.560.581	1.560.581		1.517.111
	10	03	06		Contributii pentru concedii si indemnizatii					100	87	87		87
	10	03	07		Contributia asiguratorie pentru munca					50	28	28		28
	20				TITLUL II BUNURI SI SERVICII	1.640.030		1.609.880	1.609.880	1.609.880	1.560.459	1.560.459		1.516.989
	20	01			Bunuri si servicii	109.796.197		112.954.950	112.954.950	100.314.115	99.975.897	77.409.109	22.566.788	79.592.930
	20	01	01		Furnituri de birou	53.792.019		62.024.460	62.024.460	56.426.166	56.141.277	46.452.953	9.688.324	44.721.886
	20	01	02		Meritele pentru curatenie	438.585		435.135	435.135	342.239	336.146	291.270	44.876	301.387
	20	01	02			584.302		630.002	630.002	517.794	493.814	430.799	63.015	399.740

Capi- tol	Sub- capi- tol	Pa- ra- graf	Gru- pa / Titlu col	Ali- ne- at	Denumire indicator	Credite de angajament				Credite bugetare			Angajamente legale	Plati efectuate	Angajamente legale de platit	Cheltuieli efective		
						1	2	3	4	5	6	7					8=6-7	9
					B	1	2	3	4	5	6	7	8=6-7	9				
					documentare			113.600	133.400	86.597	83.597	69.130	14.467	31.567				
	20	12			Consultanta si expertiza			86.550	129.550	9.630	9.630	9.630		9.630				
	20	13			Pregatire profesionala			475.199	464.236	324.337	295.744	216.639	79.105	234.237				
	20	14			Protectia muncii			60.500	51.400	26.714	25.710	22.826	2.884	22.759				
	20	24			Comisioane si alte costuri aferente imprumuturilor			152.100	152.100	57.022	57.022	57.022		57.022				
	20	24	01		Comisioane si alte costuri aferente imprumuturilor externe			4.000	4.000									
	20	24	02		Comisioane si alte costuri aferente imprumuturilor interne			148.100	148.100	57.022	57.022	57.022		57.022				
	20	25			Cheltuieli judiciare si extrajudiciare derivate din actiuni in reprezentarea intereselor statului, potrivit dispozitiilor legale			187.600	288.100	199.091	199.091	190.447	8.644	198.977				
	20	30			Alte cheltuieli			9.200.533	9.595.658	7.093.658	7.091.602	6.516.404	575.198	6.422.085				
	20	30	01		Reclama si publicitate			800.000	1.130.000	1.127.997	1.127.997	1.032.513	95.484	980.597				
	20	30	02		Protocol si reprezentare			15.000	15.000									
	20	30	03		Prime de asigurare non-viata			381.840	355.301	323.607	323.607	323.607		323.610				
	20	30	04		Chirii			341.200	436.400	355.638	355.638	318.166	37.272	336.214				
	20	30	30		Alte cheltuieli cu bunuri si servicii			7.662.513	7.638.957	5.286.416	5.284.360	4.841.918	442.442	4.781.664				
	30				TITLUL III DOBANZI			7.030.000	6.630.000	4.583.584	4.583.584	4.583.584		4.583.584				
	30	01			Dobanzi aferente datoriei publice interne			2.310.000	2.010.000	1.552.533	1.552.533	1.552.533		1.552.533				
	30	01	01		Dobanzi aferente datoriei publice interne directe			2.310.000	2.010.000	1.552.533	1.552.533	1.552.533		1.552.533				
	30	02			Dobanzi aferente datoriei publice externe			4.720.000	4.620.000	3.031.051	3.031.051	3.031.051		3.031.051				
	30	02	05		Dobanzi aferente datoriei publice externe locale			4.720.000	4.620.000	3.031.051	3.031.051	3.031.051		3.031.051				

Capi- tol	Sub- capi- tol	Pa- ra- gra- ful	Ar- ti- col	Ali- ne- at	Denumire indicator	Credite de angajament				Credite bugetare			Angajamente legale	Plati efectuate	Angajamente legale de platit	Cheltuieli efective	
						1	2	3	4	5	6	7					8-6-7
B																	
FONDURI EXTERNE NERAMBURSABILE (FEN)																	
POSTADERARE																	
	56	01			Programe din Fondul European de Dezvoltare Regionala (FEDR)	9.440.673		9.440.673		8.551.624	8.551.634	8.548.902	2.732	15.942.552			
	56	01	02		Finantarea externa nerambursabila	59.110		59.110		17.094	17.094	14.362	2.732	17.094			
	56	08			Programe Instrumentul European de Vecinatate si Parteneriat(ENP)	59.110		59.110		17.094	17.094	14.362	2.732	17.094			
	56	08	01		Finantare nationala									1.179			
	56	25			Programul de cooperare elvetiano-roman vizand reducerea disparitatilor economice si sociale in cadrul Uniunii Europene extinse	9.381.563		9.381.563		8.534.540	8.534.540	8.534.540		15.924.379			
	56	25	01		Finantarea nationala	1.388.133		1.388.133		1.362.918	1.362.918	1.362.918		2.890.129			
	56	25	02		Finantarea externa nerambursabila	7.170.651		7.170.651		7.134.802	7.134.802	7.134.802		13.015.918			
	56	25	03		Cheltuieli neeligibile	822.779		822.779		36.820	36.820	36.820		18.232			
	57				TITLUL VIII ASISTENTA SOCIALA												
	57	02			Ajutoare sociale	7.944.450		7.944.450		8.448.405	8.448.405	8.424.404	24.001	8.401.339			
	57	02	01		Ajutoare sociale in numerar	7.944.450		7.944.450		8.448.405	8.448.405	8.424.404	24.001	8.401.339			
	57	02	02		Ajutoare sociale in natura	7.474.450		7.474.450		8.125.986	8.125.986	8.125.986		8.120.679			
	57	02	03		Tichete de cresa si tichete sociale pentru gradinita	450.000		450.000		312.619	312.619	288.618	24.001	270.860			
	58				TITLUL X PROIECTE CU FINANTARE DIN FONDURI EXTERNE NERAMBURSABILE												
	58	01			CADRULUI FINANCIAR 2014-2020												
	58	01			Programe din Fondul European de Dezvoltare Regionala (FEDR)	33.174.446		33.174.446		2.842.846	2.842.846	2.341.188	501.658	1.064.098			
	58	01	01		Finantarea nationala	35.694.066		35.694.066		2.839.668	2.839.668	2.338.010	501.658	1.060.921			
	58	01	01		Finantarea externa nerambursabila	4.668.083		4.668.083		296.611	296.611	256.013	40.598	41.836			
	58	01	02		Finantarea externa nerambursabila	20.243.566		20.243.566		1.680.796	1.680.796	1.450.741	230.055	231.479			

Capi- tol	Sub- capi- tol	Pa- ra- gra- ful	Gru- pa / Titlu	Ar- ti- col	Ali- ne- at	Denumire indicator	Credite de angajament		Credite bugetare		Angajamente bugetare	Angajamente legale	Plati efectuate	Angajamente legale de platit	Cheltuieli efective
							1	2	3	4					
A							I		4		6		8=6-7		9
B															
						afara unitatii									
10	01	13				Drepturi de delegare	476.000		476.000	476.000	464.581	464.581			468.002
10	01	17				Indemnizatii de hrana	100.000		20.000	20.000	8.468	8.468			8.468
10	02					Cheltuieli salariale in natura	992.000		842.000	842.000	830.471	830.471			905.594
10	02	06				Vouchere de vacanta	371.200		366.200	366.200	325.800	325.800			325.750
10	03					Contributii	371.200		366.200	366.200	325.800	325.800			325.750
10	03	07				Contributia asiguratorie pentru munca	485.000		485.000	485.000	475.784	475.784			451.714
20						TITLUL II BUNURI SI SERVICII	485.000		485.000	485.000	475.784	475.784			451.714
20	01					Bunuri si servicii	4.488.850		4.858.350	3.733.383	3.733.383	3.233.316		500.067	3.446.184
20	01	01				Furnituri de birou	2.598.100		2.640.100	1.905.597	1.905.597	1.591.396		314.201	1.703.959
20	01	02				Material pentru curatenie	170.000		170.000	144.557	144.557	126.104		18.453	129.997
20	01	03				Incalzit, iluminat si forta motrica	30.000		32.000	31.847	31.847	28.664		3.183	27.285
20	01	04				Apa, canal si salubritate	416.000		416.000	329.524	329.524	297.808		31.716	299.855
20	01	05				Carburantii si lubrifianti	74.000		74.000	44.090	44.090	34.304		9.786	36.637
20	01	06				Piese de schimb	39.000		39.000	38.400	38.400	28.800		9.600	31.905
20	01	08				Posta, telecomunicatii, radio, tv, internet	25.000		3.000						
20	01	09				Material si prestari de servicii cu caracter functional	780.000		780.000	653.863	653.863	531.850		122.013	624.025
20	01	30				Alte bunuri si servicii pentru inretinere si functionare	250.000		250.000	149.512	149.512	141.543		7.969	127.516
20	02					Reparatii curente	814.100		876.100	513.804	513.804	402.323		111.481	426.739
20	05					Bunuri de natura obiectelor de inventar	300.000		135.000	34.331	34.331	14.426		19.905	29.779
20	05	01				Uniforme si echipament	150.000		122.500	80.251	80.251	64.094		16.157	199.135
20	05	30				Alte obiecte de inventar	3.000		3.000	80.251	80.251	64.094		16.157	199.135
20	06					Deplasari, detasari, transferari	147.000		119.500	110.877	110.877	109.312		1.565	107.727
20	06	01				Deplasari interne, detasari, transferari	105.000		85.000	79.120	79.120	77.555		1.565	75.970
20	06	02				Deplasari in strainatate	60.000		45.000	31.757	31.757	31.757			31.757

Capi- tot	Sub- capi- tot	Pa- ra- graf	Gru- pa / Titlu	Ar- ti- col	Ali- ne- at	Denumire indicator	Credite de angajament		Credite bugetare		Angajamente bugetare	Angajamente legale	Plati efectuate	Angajamente legale de platit	Cheltuieli efective
							initiale	definitive	initiale	definitive					
A						B	1	2	3	4	5	6	7	8=6-7	9
						RECUPERATE IN ANUL CURENT									
85						Titlul XIX PLATI EFECTUATE IN ANII PRECEDENTI SI RECUPERATE IN ANUL CURENT									
85	01					Plati efectuate in anii precedenti si recuperate in anul curent									
85	01	01				Plati efectuate in anii precedenti si recuperate in anul curent (SF)									
5402						ALTE SERVICII PUBLICE GENERALE									
	01					CHELTUIELI CURENTE									
	10					TITLUL I CHELTUIELI DE PERSONAL									
	10	01				Cheltuieli salariale in bani									
	10	01	01			Salarii de baza	1.983.900		1.963.900	1.963.900	1.874.096	1.874.096		1.922.318	
	10	01	05			Sporturi pentru conditii de munca	1.000		1.000	1.000					
	10	01	13			Drepturi de delegare	1.800		1.800	1.800					
	10	01	17			Indemnizatii de hrana	118.900		118.900	118.900	100.033	100.033		109.279	
	10	02				Cheltuieli salariale in natura	43.800		43.800	43.800	40.300	40.300		40.300	
	10	02	06			Vouchere de vacanta	43.800		43.800	43.800	40.300	40.300		40.300	
	10	03				Contributii	50.600		50.600	50.600	44.942	44.942		45.543	
	10	03	07			Contributia asiguratorie pentru munca	50.600		50.600	50.600	44.942	44.942		45.543	
	20					TITLUL II BUNURI SI SERVICII	193.000		193.000	193.000	123.517	113.852		146.602	
	20	01				Bunuri si servicii	19.000		19.000	19.000	14.642	14.642		13.390	
	20	01	09			Materiale si prestari de servicii cu caracter functional	19.000		19.000	19.000	14.642	14.642		13.390	
	20	05				Bunuri de natura obiectelor de inventar	15.000		15.000	15.000	5.714	5.714			
	20	05	30			Alte obiecte de inventar	15.000		15.000	15.000	5.714	5.714			
	20	06				Deplasari, detasari, transferari	12.000		12.000	13.000	7.125	6.750		375	
	20	06	01			Deplasari interne, detasari, transferari	12.000		12.000	13.000	7.125	6.750		375	

Capi- tol	Sub- capi- tol	Pa- ra- graf	Gru- pa / Titlu	Ar- ti- col	Ali- ne- at	Denumire indicator	Credite de angajament		Credite bugetare		Angajamente bugetare	Angajamente legale	Plati efectuate	Angajamente legale de plati	Cheltuieli efective
							initiale	definitive	initiale	definitive					
A						B	1	2	3	4	5	6	7	8=6+7	9
			20	13		Pregatire profesionala	5.000		5.000						
			20	30		Alte cheltuieli	142.000		141.000		95.036	95.036	86.746	8.290	128.712
			20	30	03	Prime de asigurare non-viata	12.000		11.000		9.083	9.083	9.083		9.083
			20	30	30	Alte cheltuieli cu bunuri si servicii	130.000		130.000		85.953	85.953	77.663	8.290	119.629
			50			TITLUL V FONDURI DE REZERVA	5.000.000		44.256						
			50	04		Fond de rezerva bugetara la dispozitia autoritatilor locale	5.000.000		44.256						
			59			TITLUL XI ALTE CHELTUIELI	31.800		31.800		30.859	30.859	30.859		30.859
			59	40		Sume aferente persoanelor cu handicap reincadrate	31.800		31.800		30.859	30.859	30.859		30.859
			84			PLATI EFECTUATE IN ANII PRECEDENTI SI RECUPERATE IN ANUL CURENT					-1.700	-1.700	-1.700		
			85			Titlul XIX PLATI EFECTUATE IN ANII PRECEDENTI SI RECUPERATE IN ANUL CURENT					-1.700	-1.700	-1.700		
			85	01		Plati efectuate in anii precedenti si recuperate in anul curent					-1.700	-1.700	-1.700		
			85	01	01	Plati efectuate in anii precedenti si recuperate in anul curent (SE)					-1.700	-1.700	-1.700		
5502						TRANZACTII PRIVIND DATORIA PUBLICA SI IMPRUMUTURI	7.182.100		6.782.100		4.640.606	4.640.606	4.640.606		4.640.606
			01			CHELTUIELI CURENTE	7.182.100		6.782.100		4.640.606	4.640.606	4.640.606		4.640.606
			20			TITLUL II BUNURI SI SERVICII	152.100		152.100		57.022	57.022	57.022		57.022
			20	24		Comisioane si alte costuri aferente imprumuturilor	152.100		152.100		57.022	57.022	57.022		57.022
			20	24	01	Comisioane si alte costuri aferente imprumuturilor externe	152.100		152.100		57.022	57.022	57.022		57.022
			20	24	02	Comisioane si alte costuri aferente	4.000		4.000						

Capi- tol	Sub- capi- tol	Pa- ra- graf	Gr- pa / Titlu	Ar- ti- col	Ali- ne- at	Denumire indicator	Credite de angajament		Credite bugetare		Angajamente legale de platit	Plati efectuate	Angajamente legale	Cheltuieli efective
							1	2	3	4				
			A			B								
						inprumuturilor interne			148.100			57.022		57.022
						TITLUL III DOBANZI			7.030.000			4.583.584		4.583.584
						Dobanzi aferente datoriei publice interne			2.310.000			1.552.533		1.552.533
						Dobanzi aferente datoriei publice interne directe			2.310.000			1.552.533		1.552.533
						Dobanzi aferente datoriei publice externe			4.720.000			3.031.051		3.031.051
						Dobanzi aferente datoriei publice externe locale			4.720.000			3.031.051		3.031.051
6000	02					Partea II-a APARARE, ORDINE PUBLICA SI SIGURANTA NATIONALA			13.502.816			11.977.814	556.040	11.285.801
						ORDINE PUBLICA SI SIGURANTA NATIONALA			13.014.816			11.977.814	556.040	11.285.801
						CHELTUIELI CORENTE			12.292.500			11.136.293	317.947	10.923.158
						TITLUL I CHELTUIELI DE PERSONAL			10.400.000			9.808.154		9.716.041
						Cheltuieli salariale in bani			8.584.060			8.050.789		7.971.299
						Salarii de baza			8.206.860			7.792.796		7.712.674
						Sporuri pentru conditii de munca			367.200			256.533		257.165
						Drepturi de delegare			10.000			1.460		1.460
						Cheltuieli salariale in natura			1.623.600			1.565.872		1.565.414
						Norme de hrana			1.443.250			1.390.922		1.390.314
						Vouchere de vacanta			180.350			174.950		175.100
						Contributii			192.340			191.493		179.328
						Contributia asiguratorie pentru munca			192.340			191.493		179.328
						TITLUL II BUNURI SI SERVICII			1.715.000			1.519.846	317.947	1.080.877
						Bunuri si servicii			777.220			707.699	97.317	553.552
						Furnituri de birou			7.618			6.883		4.621
						Material pentru curatenie			2.000			1.221		1.067
						Carburanti si lubrifianti			123.680			113.616		101.983

Capi- tol	Sub- capi- tol	Pa- ra- graf	Gru- pa / Titlu	Ar- ti- col	Ali- ne- at	Denumire indicator	Credite de angajament		Credite bugetare		Angajamente legate	Plati efectuate	Angajamente legale de platit	Cheltuieli efective	
							initiale	definitive	initiale	definitive					
A							1	2	3	4	5	6	7	8=6-7	9
B															
	20	01	06			Piese de schimb	3.000		2.000						
	20	01	09			Materiale si prestari de servicii cu caracter functional	73.939		83.939	68.580	68.580	53.545	15.035	53.502	
	20	01	30			Alte bunuri si servicii pentru intretinere si functionare	567.063		581.063	517.399	517.399	435.117	82.282	392.379	
	20	02				Reparatii curente	189.634		256.872	253.435	253.435	195.462	57.973	176.449	
	20	04				Medicamente si materiale sanitare	4.400		3.400						
	20	04	01			Medicamente	1.900		900						
	20	04	02			Materiale sanitare	1.500		1.000						
	20	04	04			Dezinfectanti	1.000		500						
	20	05				Bunuri de natura obiectelor de inventar	475.498		458.498	329.603	329.603	189.752	139.851	170.174	
	20	05	01			Uniforme si echipament	350.553		350.553	238.042	238.042	100.597	137.443	154.272	
	20	05	30			Alte obiecte de inventar	124.945		107.945	91.561	91.561	89.155	2.406	15.902	
	20	06				Deplasari, detasari, transferari	28.390		21.390	13.548	13.548	13.548		40.658	
	20	06	01			Deplasari interne, detasari, transferari	28.390		21.390	13.548	13.548	13.548		40.658	
	20	13				Pregatire profesionala	11.000		14.757	8.530	8.530	8.530		8.530	
	20	14				Protectia muncii	2.000								
	20	30				Alte cheltuieli	226.858		227.163	207.031	207.031	184.225	22.806	161.514	
	20	30	03			Prime de asigurare non-viata	41.340		32.951	31.893	31.893	31.893		31.894	
	20	30	30			Alte cheltuieli cu bunuri si servicii	185.518		194.212	175.138	175.138	152.332	22.806	129.620	
	59					TITLUL XI ALTE CHELTUIELI	177.500		177.500	126.240	126.240	126.240		126.240	
	59	17				Despagubiri civile	50.000		50.000						
	59	40				Suma aferente persoanelor cu handicap neincadrate	127.500		127.500	126.240	126.240	126.240		126.240	
	70					CHELTUIELI DE CAPITAL	722.316		1.397.316	524.124	524.124	286.031	238.093	362.643	
	71					TITLUL XIII ACTIVE NEFINANCIARE	722.316		1.397.316	524.124	524.124	286.031	238.093	362.643	
	71	01				Active fixe	722.316		1.397.316	524.124	524.124	286.031	238.093	362.643	
	71	01	01			Constructii			257.050	239.965	239.965	16.414	223.551		

Capi- tot	Sub- capi- tot	Pa- ra- graf	Cru- pa / Titlu	Al- ne- at	Denumire indicator	Credite de angajament		Credite bugetare		Angajamente bugetare	Angajamente legale	Plati efectuate	Angajamente legale de platit	Cheltuieli efective	
						initiale	definitive	initiale	definitive						
A					B		1	2	3	4	5	6	7	8=6-7	9
					internet	287.894		285.709		245.506	241.482	238.659	2.823	233.765	
20	01	09			Materiale si prestari de servicii cu caracter functional	614.625		685.825		638.660	617.008	506.335	110.673	398.739	
20	01	30			Alte bunuri si servicii pentru intretinere si functionare	2.672.107		3.184.737		2.747.486	2.725.478	2.444.497	280.981	2.635.154	
20	02				Reparatii curente	6.506.150		6.929.002		6.107.583	6.086.481	4.180.914	1.905.567	4.228.846	
20	03				Hrana									217	
20	03	01			Hrana pentru oameni									217	
20	04				Medicamente si materiale sanitare	2.000		3.100		1.376	1.376	1.376		1.376	
20	04	01			Medicamente	2.000		2.000		362	362	362		362	
20	04	02			Materiale sanitare			1.100		1.014	1.014	1.014		1.014	
20	05				Bunuri de natura obiectelor de inventar	1.885.458		2.500.706		2.150.352	2.054.778	1.703.362	351.416	479.958	
20	05	01			Uniforme si echipament	2.000		64.000		50.000	50.000	50.000		24.393	
20	05	03			Lenjerie si accesorii de pat	10.000		12.000		4.524	4.524	4.524		34	
20	05	30			Alte obiecte de inventar	1.873.458		2.424.706		2.095.828	2.000.254	1.653.362	346.892	453.531	
20	06				Deplasari, detasari, transferari	47.700		60.755		39.051	37.051	36.513	538	36.400	
20	06	01			Deplasari interne, detasari, transferari	47.700		60.755		39.051	37.051	36.513	538	36.400	
20	09				Materiale de laborator	3.000		1.000		463	463	39	424	25	
20	11				Carti, publicatii si materiale documentare	93.600		95.400		62.579	59.579	45.112	14.467	7.549	
20	12				Consultanta si expertiza	6.000		4.000		1.630	1.630	1.630		1.630	
20	13				Pregatire profesionala	392.199		393.659		295.961	265.368	186.263	79.105	203.881	
20	14				Protectia muncii	21.500		21.000		7.814	6.810	5.926	884	5.859	
20	25				Cheltuieli judiciare si extrajudiciare derivate din actiuni in reprezentarea intereselor statului, potrivit dispozitiilor legale										300
20	30				Alte cheltuieli	110.740		170.840		142.066	140.010	131.447	8.163	109.621	

Capi- tol	Sub- pa- ra- graf	Pa- ra- graf	Ar- ti- col	Ali- ne- at	Denumire indicator	Credite de angajament		Credite bugetare		Angajamente legale	Plati efectuate	Angajamente legale de platit	Cheltuieli efective
						initiale	definitive	initiale	definitive				
A					B								
					1	2	3	4	5	6	7	8=6-7	9
20	30	03			Prime de asigurare non-viata			6.000	2.350	2.286	2.286	2.286	2.286
20	30	30			Alte cheltuieli cu bunuri si servicii			104.740	168.490	139.780	129.561	8.163	107.338
51					TITLUL VI TRANSFERURI INTRE UNITATI ALE ADMINISTRATIEI PUBLICE			200.000	200.000	115.500	115.500	115.500	115.500
51	01				Transferuri curente			200.000	200.000	115.500	115.500	115.500	115.500
51	01	01			Transferuri catre institutiile publice			200.000	200.000	115.500	115.500	115.500	115.500
55					TITLUL VII ALTE TRANSFERURI			7.801.070	10.545.170	10.545.058	10.545.058	10.545.058	10.545.057
55	01				A. Transferuri interne			7.801.070	10.545.170	10.545.058	10.545.058	10.545.058	10.545.057
55	01	63			Finantarea invatamanului particular sau confesional acreditat			7.801.070	10.545.170	10.545.058	10.545.058	10.545.058	10.545.057
57					TITLUL VIII ASISTENTA SOCIALA			1.318.930	1.587.530	1.354.655	1.330.654	24.001	1.312.897
57	02				Ajutoare sociale			1.318.930	1.587.530	1.354.655	1.330.654	24.001	1.312.897
57	02	01			Ajutoare sociale in numerar			848.930	1.117.530	1.032.236	1.032.236	1.032.236	1.032.237
57	02	02			Ajutoare sociale in natura			450.000	450.000	312.619	288.618	24.001	270.860
57	02	03			Tichete de cresa si tichete sociale pentru gradinita			20.000	20.000	9.800	9.800	9.800	9.800
58					TITLUL X PROIECTE CU FINANTARE DIN FONDURI EXTERNE NERAMBURSABILE			6.956.620	6.956.620	596.740	596.740	596.740	596.740
58	01				CADRULUI FINANCIAR 2014-2020			6.886.620	6.886.620	596.740	596.740	596.740	596.740
58	01	01			Programe din Fondul European de Dezvoltare Regionala (FEDR)			6.956.620	6.956.620	596.740	596.740	596.740	596.740
58	01	02			Finantarea nationala			963.304	963.304	86.829	86.829	86.829	86.829
58	01	02			Finantarea externa nerambursabila			5.388.726	5.388.726	492.031	492.031	492.031	492.031
58	01	03			Cheltuieli neeligibile			534.590	604.590	17.880	17.880	17.880	17.880
59					TITLUL XI ALTE CHELTUIELI			638.465	638.465	448.446	448.446	448.446	448.446
59	01				Burse			570.000	570.000	387.542	379.982	379.982	379.982
59	22				Actiuni cu caracter stiintific si social-cultural			68.465	68.465	68.464	68.464	68.464	68.464

Capi- tol	Sub- capi- tol	Pa- ra- graf	Gr- pa / Titlu	Ar- ti- col	Ali- ne- at	Denumire indicator	Credite de angajament		Credite bugetare		Angajamente legale	Plati efectuate	Angajamente legale de platit	Cheltuieli efective	
							initiale	definitive	initiale	definitive					
A						B	1	2	3	4	5	6	7	8-6-7	9
						Medicamente si materiale sanitare			66.000	66.000	62.458	27.412	35.046	62.458	
	20	04				Medicamente			32.000	25.500	24.098	24.098		24.098	
	20	04	01			Material sanitare			34.000	40.500	38.360	3.314	35.046	38.360	
	20	05				Banuri de natura obiectelor de inventar			47.040	47.040	38.419	38.419		4.979	
	20	05	30			Alte obiecte de inventar			47.040	47.040	38.419	38.419		4.979	
	51					TITLUL VI TRANSFERURI INTRE UNITATI ALE ADMINISTRATIEI PUBLICE			3.000.000	3.000.000	1.000.000	1.000.000		1.000.000	
	51	01				Transferuri curente			3.000.000	3.000.000	1.000.000	1.000.000		1.000.000	
	51	01	24			Transferuri din bugetele consiliilor locale si judetene pentru acordarea unor ajutoare catre unitatile administrativ- teritoriale in situatii de extrema dificultate			3.000.000	3.000.000	1.000.000	1.000.000		1.000.000	
	59					TITLUL XI ALTE CHELTUIELI			53.800	53.800	53.800	53.800		53.800	
	59	40				Sume aferente persoanelor cu handicap neincadrate			53.800	53.800	53.800	53.800		53.800	
	70					CHELTUIELI DE CAPITAL			157.552	157.552	157.552	157.552		23.868	
	71					TITLUL XII ACTIVE NEFINANCIARE			157.552	157.552	157.552	157.552		23.868	
	71	01				Active fixe			157.552	157.552	157.552	157.552		23.868	
	71	01	02			Masini, echipamente si mijloace de transport			157.552	157.552	157.552	157.552		23.868	
6702						CULTURA, RECREERE SI RELIGIE	6.436.754		38.293.851	42.316.351	34.135.171	32.591.866	1.543.305	31.199.604	
	01					CHELTUIELI CURENTE	174.701		29.248.201	32.780.701	30.077.657	28.652.960	1.329.123	27.855.843	
	10					TITLUL I CHELTUIELI DE PERSONAL			8.885.000	8.685.000	8.619.426	8.619.426		8.278.333	
	10	01				Cheltuieli salariale in bani			8.433.350	8.233.350	8.189.932	8.189.932		7.860.417	
	10	01	01			Salarii de baza			7.610.450	7.500.450	7.484.230	7.484.230		7.103.560	
	10	01	05			Sporuri pentru conditii de munca			114.000	114.000	99.908	99.908		100.556	
	10	01	13			Drepturi de decontare			10.000	10.000	2.805	2.805		2.805	

Capi- tol	Sub- capi- tol	Pa- ra- gra- ful	Gru- pa / Titlu	Ar- ti- col	Al- ne- at	Denumire indicator	Credite de angajament			Credite bugetare		Angajamente legale	Plati efectuate	Angajamente legale de platit	Cheltuieli efective
							initiale	definitive	2	3	4				
A							B								
	20	30		30		Alte cheltuieli				419.905	533.905	404.148	393.774	10.374	285.332
	20	30	03			Prime de asigurare non-viata			167.000	151.000	124.180	124.180	124.180		124.180
	20	30	04			Chirii			79.500	119.500	78.063	67.689	10.374		75.225
	20	30	30			Alte cheltuieli cu bunuri si servicii			173.405	263.405	201.905	201.905			85.927
	51					TITLUL VI TRANSFERURI INTRE UNITATI ALE ADMINISTRATIEI PUBLICE									
	51	01				Transferuri curente			4.340.000	4.340.000	3.237.000	3.237.000			3.237.000
	51	01	01			Transferuri catre institutiile publice			4.040.000	4.040.000	3.102.000	3.102.000			3.102.000
	51	02				Transferuri de capital			4.040.000	4.040.000	3.102.000	3.102.000			3.102.000
	51	02	29			Alte transferuri de capital catre instituti publice			300.000	300.000	135.000	135.000			135.000
	56					TITLUL VIII PROIECTE CU FINANTARE DIN FONDURI EXTERNE NERAMBURSABILE (FEN)									
	56	08				POSTADERARE									
	56	08	01			Programe Instrumentul European de Vecinatate si Parteneriat(ENP)									
	56	08	01			Finantare nationala									
	58					TITLUL X PROIECTE CU FINANTARE DIN FONDURI EXTERNE NERAMBURSABILE									
	58	01				CADRULUI FINANCIAR 2014-2020									
	58	01				Programe din Fondul European de Dezvoltare Regionala (FEDR)			174.701	174.701	73.176	73.176			67.587
	58	01	01			Finantarea nationala			26.205	26.205	10.976	10.976			10.977
	58	01	02			Finantarea externa nerambursabila			148.496	148.496	62.200	62.200			56.610
	59					TITLUL XI ALTE CHELTUIELI									
	59	11				Asociatii si fundatii			9.882.000	12.092.000	11.610.001	11.166.576		443.515	11.288.635
	59	12				Sustinerea cultelor			4.150.000	4.075.000	3.598.305	3.598.305			3.598.305
	59	22				Actiuni cu caracter stiintific si			4.000.000	5.100.000	5.100.000	5.100.000			5.100.000

Capi- tol	Sub- capi- tol	Pa- ra- graf	Ar- ti- col	Ali- ne- at	Denumire indicator	Credite de angajament		Credite bugetare		Angajamente legale	Plati efectuate	Angajamente legale de platit	Cheltuii: efective	
						initiale	definitive	initiale	definitive					
						1	2	3	4	5	6	7	8=6-7	9
B														
6802					recuperate in anul curent (SD)					-395	-395	892.523	28.469.587	
					ASIGURARI SI ASISTENTA SOCIALA					29.729.899	28.350.957	892.523	28.350.957	
					CHELTUIELI CURENTE					29.729.899	28.380.691	892.523	28.380.691	
					TITLUL I CHELTUIELI DE PERSONAL					19.640.000	18.643.881	509.700	18.872.194	
					Cheltuieli salariale in bani					18.441.830	18.117.376		18.206.660	
					Salarii de baza					16.447.980	16.214.877		16.145.240	
					Sporuri pentru conditii de munca					109.700	94.603		105.054	
					Alte sporuri					51.000				
					Drepturi de delegare					1.020	974		974	
					Indemnizatii de hrana					1.832.130	1.806.922		1.955.392	
					Cheltuieli salariale in natura					773.450	117.600		255.750	
					Vouchere de vacanta					773.450	117.600		255.750	
					Contributii					424.720	408.905		409.784	
					Contributia asiguratorie pentru munca					424.720	408.905		409.784	
					TITLUL II BUNURI SI SERVICII					2.194.461	1.811.638		1.603.509	
					Bunuri si servicii					315.396	270.668		269.993	
					Furnituri de birou					4.163	2.177		2.161	
					Materiale pentru curatenie					22.982	19.653		9.628	
					Incalzit, iluminat si forta motrica					124.379	109.606		120.994	
					Apa, canal si salubritate					13.736	12.065		12.286	
					Carburanti si lubrifianti					19.516	19.296		12.891	
					Piese de schimb					231	231			
					Posta, telecomunicatii, radio, tv, internet					5.391	5.005		5.198	
					Materiale si prestari de servicii cu caracter functional					11.731	6.655		14.227	
					Alte bunuri si servicii pentru instruire si functionare					113.267	96.000		92.608	

Capi- tot	Sub- capi- tot	Pa- ra- graf	Gru- pa / Titlu	Ar- ti- col	Ali- ne- at	Denumire indicator	Credite de angajament		Credite bugetare		Angajamente bugetare	Angajamente legale	Plati efectuate	Angajamente legale de platit	Cheltuieli efective
							initiale	definitive	initiale	definitive					
A						B						8-6-7	9		
						I	2	3	4	5	6	7	8-6-7	9	
	20	02				Reparatii curente			90.000	192.000	141.732	93.793	47.939	118.617	
	20	03				Hrana		1.964.000	1.972.375	1.627.336	1.627.336	1.348.984	278.352	1.120.339	
	20	03	01			Hrana pentru oameni		1.964.000	1.972.375	1.627.336	1.627.336	1.348.984	278.352	1.120.339	
	20	04				Medicamente si materiale sanitare		6.600	11.525	10.194	10.194	8.736	1.458	6.436	
	20	04	01			Medicamente		600	600	526	526	427	99	386	
	20	04	02			Materiale sanitare		3.000	2.300	2.101	2.101	2.030	71	2.735	
	20	04	04			Dezinfectanti		3.000	8.625	7.567	7.567	6.279	1.286	3.315	
	20	05				Bunuri de natura obiectelor de inventar		19.206	29.956	22.508	22.508	16.569	5.939	12.567	
	20	05	01			Uniforme si echipament		4.406	4.406	4.406	4.406	4.406			
	20	05	30			Alte obiecte de inventar		14.800	25.550	18.102	18.102	12.163	5.939	12.567	
	20	06				Deplasari, detasari, transferari		21.500	20.800	19.724	19.724	19.274	450	18.824	
	20	06	01			Deplasari interne, detasari, transferari		21.500	20.000	19.724	19.724	19.274	450	18.824	
	20	12				Consultanta si expertiza		4.000	4.000	4.000	4.000	3.920		3.920	
	20	13				Pregatire profesionala		10.000	10.000	10.000	10.000	3.920		3.920	
	20	14				Protectia muncii		10.000	4.400	2.900	2.900	2.900		2.900	
	20	25				Cheltuieli judiciare si extrajudiciare derivate din actiuni in reprezentarea intereselor statului, potrivit dispozitiilor legale		2.400	2.900	1.196	1.196	1.190		1.190	
	20	30				Alte cheltuieli		145.500	77.000	49.561	49.561	45.604	3.957	48.723	
	20	30	03			Prime de asigurare non-viata		2.500	26.000	25.092	25.092	25.092		25.093	
	20	30	04			Chirii		35.000	11.000	3.779	3.779	3.779		3.779	
	20	30	30			Alte cheltuieli cu bunuri si servicii		108.000	40.000	20.690	20.690	20.512	178	19.851	
	57					TITLUL VIII ASISTENTA SOCIALA		6.625.520	7.161.520	7.093.750	7.093.750	7.093.750		7.088.442	
	57	02				Ajutoare sociale		6.625.520	7.161.520	7.093.750	7.093.750	7.093.750		7.088.442	
	57	02	01			Ajutoare sociale in numerar		6.625.520	7.161.520	7.093.750	7.093.750	7.093.750		7.088.442	
	59					TITLUL XI ALTE CHELTUIELI		856.100	899.100	831.422	831.422	831.422		831.422	
	59	11				Asociatii si fundatii		228.000	271.000	220.650	220.650	220.650		220.650	

Capi- tol	Sub- capi- tol	Pa- ra- graf	Gru- pa / Titlu col	Ali- ne- at	Denumire indicator	Credite de angajament		Credite-bugetare		Angajamente legale	Plati efectuate	Angajamente legale de platit	Cheltuieli efective
						initiale	definitive	initiale	definitive				
A					B								
					1	2	3	4	5	6	7	8=6-7	9
	59	22			Actiuni cu caracter stiintific si social-cultural	140.000		140.000	140.000	140.000	140.000		140.000
	59	40			Sume aferente persoanelor cu handicap neincadrate	488.100		488.100	470.772	470.772	470.772		470.772
	70				CHELTUIELI DE CAPITAL	52.500		52.500	49.527	49.527	49.527		74.020
	71				TITLUL XIII ACTIVE NEFINANCIARE	52.500		52.500	49.527	49.527	49.527		74.020
	71	01			Active fixe	52.500		52.500	49.527	49.527	49.527		74.020
	71	01	01		Constructii	18.000							490
	71	01	02		Masini, echipamente si mijloace de transport								61.308
	71	01	03		Mobilier, aparatura birou si alte active corporale	25.000		25.000	22.527	22.527	22.527		5.006
	71	01	30		Alte active fixe (inclusiv reparatii capitale)	52.500		29.500	27.000	27.000	27.000		7.216
	84				PLATI EFECTUATE IN ANII PRECEDENTI SI RECUPERATE IN ANUL CURENT				-79.261	-79.261	-79.261		
	85				Titlul XIX PLATI EFECTUATE IN ANII PRECEDENTI SI RECUPERATE IN ANUL CURENT				-79.261	-79.261	-79.261		
	85	01			PLati efectuate in anii precedenti si recuperate in anul curent				-79.261	-79.261	-79.261		
	85	01	01		PLati efectuate in anii precedenti si recuperate in anul curent (SF)				-79.261	-79.261	-79.261		
7000	02				Partea IV-a SERVICII SI DEZVOLTARE PUBLICA, LOCUINTE, MEDIU SI APE LOCUINTE, SERVICII SI DEZVOLTARE PUBLICA	18.532.163		76.173.863	54.575.592	54.233.431	46.232.619	8.000.812	65.284.497
7002					CHELTUIELI CURENTE	13.690.393		46.014.857	26.488.790	26.146.629	22.998.237	3.148.392	44.853.312
					TITLUL I CHELTUIELI DE PERSONAL	3.597.342		28.612.818	22.592.717	22.250.556	19.577.918	2.672.638	36.473.273
						7.415.000		7.315.000	7.315.000	6.972.839	6.972.839		7.389.741

Capi- tol	Sub- capitol	Pa- ra- graf	Gru- pa / Titlu	Ar- ti- col	Alti- ne- at	Denumire indicator	Credite de angajament		Credite bugetare		Angajamente bugetare	Angajamente legale	Plati efectuate	Angajamente legale de platit	Cheltuieli efective	
							initiale	definitive	initiale	definitive						
A							I	2	3	4	5	6	7	8=6-7	9	
B																
10	01					Cheltuieli salariale in bani			7.058.040	6.957.860	6.957.860	6.627.971	6.627.971	6.943.103		
10	01	01				Salarii de baza			6.345.030	6.329.850	6.329.850	6.058.468	6.058.468	6.331.127		
10	01	05				Sporuri pentru conditii de munca			139.200	114.200	114.200	83.741	83.741	83.131		
10	01	13				Drepturi de delegare			10.000	10.000	10.000	320	320	320		
10	01	17				Indemnizatii de hrana			563.810	503.810	503.810	485.442	485.442	528.525		
10	02					Cheltuieli salariale in natura			199.500	199.500	199.500	190.800	190.800	190.200		
10	02	06				Vouchere de vacanta			199.500	199.500	199.500	190.800	190.800	190.200		
10	03					Contributii			157.460	157.460	157.460	154.068	154.068	156.441		
10	03	01				Contributii de asigurari sociale de stat				100	100	87	87	87		
10	03	03				Contributii de asigurari sociale de sanatate				50	50	28	28	28		
10	03	04				Contributii de asigurari pentru accidente de munca si boli profesionale				10	10	3	3	3		
10	03	06				Contributii pentru concedii si indemnizatii				20	20	4	4	4		
10	03	07				Contributia asiguratorie pentru munca			157.460	157.460	157.460	153.946	153.946	156.319		
20						TITLUL II BUNURI SI SERVICII			13.989.000	15.201.497	11.661.423	11.661.423	8.991.517	2.669.906	9.052.901	
20	01					Bunuri si servicii			7.864.600	7.917.126	7.294.298	7.294.298	5.531.081	1.763.217	5.781.936	
20	01	01				Furnituri de birou			20.000	11.500	11.481	11.481	8.521	2.960	29.656	
20	01	02				Materiale pentru curatenie			42.000	42.000	37.881	37.881	20.311	17.570	33.732	
20	01	03				Incalziri, iluminat si forta motrica			2.557.500	2.461.500	2.270.669	2.270.669	2.039.548	231.121	2.409.811	
20	01	04				Apa, canal si salubritate			2.146.800	2.281.800	2.190.283	2.190.283	1.331.520	858.763	1.536.621	
20	01	05				Carburanti si lubrifianti			90.000	83.520	83.520	83.520	83.520		75.378	
20	01	08				Posta, telecomunicatii, radio, tv, internet			15.000	42.500	27.770	27.770	22.989	4.781	27.444	
20	01	09				Materiale si prestari de servicii cu caracter functional			1.701.000	1.809.000	1.707.116	1.707.116	1.240.851	466.285	1.324.730	

Capi- tol	Sub- capi- tol	Pa- ra- graf	Gr- pa / Titlu col at	Ar- ti- col at	Al- ne- at	Denumire indicator	Credite de angajament		Credite bugetare		Angajamente bugetare	Angajamente legale	Plati efectuate	Angajamente legale de platit	Cheltuieli efective		
							initiale	definitive	initiale	definitive							
A						B	1	2	3	4	5	6	7	8=6-7	9		
	20	01	30			Alte bunuri si servicii pentru inretinere si functionare	1.292.300		1.185.300	965.578	965.578	783.841	181.737	744.564			
	20	02				Reparatii curente	1.956.900		3.256.380	2.444.731	2.444.731	1.949.044	495.687	1.989.511			
	20	05				Bunuri de natura obiectelor de inventar	300.000		379.297	374.609	374.609	339.770	34.839	41.962			
	20	05	30			Alte obiecte de inventar	300.000		379.297	374.609	374.609	339.770	34.839	41.962			
	20	06				Deplasari, detasari, transferari	3.000		7.000	4.182	4.182	4.032	150	3.582			
	20	06	01			Deplasari interne, detasari, transferari	3.000		7.000	4.182	4.182	4.032	150	3.582			
	20	12				Consultanta si expertiza	55.800		55.800	750	750	750		750			
	20	13				Pregatire profesionala	5.000		2.000	750	750	750		750			
	20	14				Protectia muncii	26.000		26.000	16.000	16.000	14.000	2.000	14.000			
	20	30				Alte cheltuieli	3.777.700		3.557.900	1.526.853	1.526.853	1.152.840	374.013	1.221.160			
	20	30	03			Prime de asigurare non-viata	60.000		54.000	53.416	53.416	53.416		53.417			
	20	30	04			Chirii	93.700		192.900	162.575	162.575	162.575		161.068			
	20	30	30			Alte cheltuieli cu bunuri si servicii	3.624.000		3.311.000	1.310.862	1.310.862	936.849	374.013	1.006.675			
	55					TITLUL VII ALTE TRANSFERURI											
	55	01				A. Transferuri interne											
	55	01	13			Programe de dezvoltare											
	56					TITLUL VIII PROIECTE CU FINANTARE DIN FONDURI EXTERNE NERAMBURSABILE (FEN)											
	56	01				POSTADERARE											
	56	01				Programe din Fondul European de Dezvoltare Regionala (FEDR)											
	56	01	02			Finantarea externa nerambursabila											
	56	25				Programul de cooperare elvetiano-roman vizand reducerea disparitatilor economice si sociale in cadrul Uniunii Europene extinse											
	56	25	01			Finantarea nationala											
							3.471.576		3.471.576	2.806.941	2.806.941	2.804.209	2.732	15.928.793			
							59.110		59.110	17.094	17.094	14.362	2.732	17.094			
							59.110		59.110	17.094	17.094	14.362	2.732	17.094			
							3.412.466		3.412.466	2.789.847	2.789.847	2.789.847		15.911.699			
							597.918		597.918	505.889	505.889	505.889		2.890.129			

Capi- tol	Sub- capi- tol	Pa- ra- graf	Gru- pa / Titlu	Ar- ti- col	Ali- ne- at	Denumire indicator	Credite de angajament				Credite bugetare	Angajamente bugetare	Angajamente legale	Plati efectuate	Angajamente legale de platit	Cheltuieli efective
							initiale	definitive	initiale	definitive						
A						B	1	2	3	4	5	6	7	8=6-7	9	
						derivate din actiuni in reprezentarea intereselor statului, potrivit dispozitiilor legale										
	20	30				Alte cheltuieli	30.000		30.000		28.636	28.636	28.636		28.636	
	20	30	04			Chirii	6.000		6.000		4.302	4.302	4.302		4.302	
	55					TITLUL VII ALTE TRANSFERURI	2.677.237		2.292.737		188.239	188.239	144.783		43.456	188.239
	55	01				A. Transferuri interne	2.677.237		2.292.737		188.239	188.239	144.783		43.456	188.239
	55	01	13			Programe de dezvoltare	2.477.237		2.043.237		113.692	113.692	113.692			113.692
	55	01	42			Transferuri din bugetul local catre asociatiile de dezvoltare intercomuni- tate	200.000		249.500		74.547	74.547	31.091		43.456	74.547
	58					TITLUL X PROIECTE CU FINANTARE DIN FONDURI EXTERNE NERAMBURSABILE										
	58	01				CADRULUI FINANCIAR 2014-2020										
	58	01				Programe din Fondul European de Dezvoltare Regionala (FEDR)	4.533.660		4.533.660		208.628	208.628	208.628			205.728
	58	01	01			Finantarea nationala	680.049		680.049		31.294	31.294	31.294			30.859
	58	01	02			Finantarea externa nerambursabila	3.853.611		3.853.611		177.334	177.334	177.334			174.869
	58	01	03			Cheltuieli nesigibile	7.000		7.000							
	59					TITLUL XI ALTE CHELTUIELI										
	59	17				Despagubiri civile	7.144		7.144		7.144	7.144	7.144			7.144
	70					CHELTUIELI DE CAPITAL										
	71					TITLUL XIII ACTIVE NEFINANCIARE										
	71	01				Active fixe	348.110		848.110		298.109	298.109	298.109			7.144
	71	01	01			Constructii	298.110		848.110		298.109	298.109	298.109			7.144
	71	01	03			Mobilier, aparatura birou si alte active corporale	298.110		798.110		298.109	298.109	298.109			7.144
	79					OPERATIUNI FINANCIARE	50.000		2.600.000							2.126.831
							2.600.000		2.600.000		2.126.831	2.126.831	2.126.831			458.853

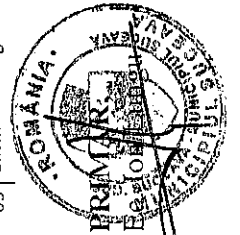
Capi- tol	Sub- capi- tol	Pa- ra- graf	Cru- pa / Titlu	Ar- ti- col	Ali- ne- at	Denumire indicator	Credite de angajament		Credite bugetare		Angajamente legale	Plati efectuate	Angajamente legale de platit	Cheltuiteli efective	
							initiale	definitive	initiale	definitive					
A						B	1	2	3	4	5	6	7	8=6-7	9
	81					TITLUL XVII RAMBURSARILE CREDITE			2.600.000	2.600.000	2.126.831	2.126.831		458.853	
	81	01				Rambursari de credite externe			2.600.000	2.600.000	2.126.831	2.126.831		458.853	
	81	01	05			Rambursari de credite aferente datoriei publice externe locale			2.600.000	2.600.000	2.126.831	2.126.831		458.853	
	84					PLATI EFECTUATE IN ANII PRECEDENTI SI RECUPERATE IN ANUL CURENT					-120.596	-120.596			
	85					Titlul XIX PLATI EFECTUATE IN ANII PRECEDENTI SI RECUPERATE					-120.596	-120.596			
	85	01				IN ANUL CURENT					-120.596	-120.596			
	85	01				Plati efectuate in anii precedenti si recuperate in anul curent					-120.596	-120.596			
	85	01				Plati efectuate in anii precedenti si recuperate in anul curent (SF)					-120.596	-120.596			
8000	02					Partea V-a ACTIUNI ECONOMICE	27.860.123		107.974.447	107.160.741	72.792.379	72.792.379	15.213.313	55.116.577	
8002						ACTIUNI GENERALE ECONOMICE, SI DE MUNCA			5.103.877	5.352.097	891.112	891.112	129.710	490.161	
	01					CHELTUIELI CURENTE			5.103.877	5.006.277	545.292	545.292	129.710	490.161	
	20	01				TITLUL II BUNURI SI SERVICII								1.645	
	20	01				Bunuri si servicii								1.645	
	20	01	30			Alte bunuri si servicii pentru intretinere si functionare								1.645	
	58					TITLUL X PROIECTE CU FINANTARE DIN FONDURI EXTERNE NERAMBURSABILE									
	58	01				CADRULUI FINANCIAR 2014-2020			5.103.877	5.006.277	545.292	545.292	129.710	488.516	
	58	01				Programe din Fondul European de Dezvoltare Regionala (FEDR)									
	58	01	01			Finantarea nationala			2.449.640	2.352.040	542.114	542.114	129.710	485.339	
	58	01	02			Finantarea externa nerambursabila			220.626	220.626					

Capi- tol	Sub- capi- tol	Pa- ra- graf	Gru- pa / Tidu	Ar- ti- col	Ali- ne- at	Denumire indicator	Credite de angajament		Credite bugetare		Angajamente legale	Plati efectuate	Angajamente legale de platit	Cheltuieli efective	
							initiale	definitive	initiale	definitive					
A						B	1	2	3	4	5	6	7	8=6-7	9
			58	01	03	Cheltuieli neeligibile			2.106.900	2.106.900	542.114	412.404	129.710	485.339	
			58	02		Programe din Fondul Social European (FSE)			2.654.237	2.654.237	3.178	3.178		3.177	
			58	02	01	Finantarea nationala			398.136	398.136	477	477		476	
			58	02	02	Finantarea externa nerambursabila			2.256.101	2.256.101	2.701	2.701		2.701	
			70			CHELTUIELI DE CAPITAL			345.820	345.820	345.820	345.820			
			72			TITLUL XIV ACTIVE FINANCIARE			345.820	345.820	345.820	345.820			
			72	01		Active financiare			345.820	345.820	345.820	345.820			
			72	01	01	Participare la capitalul social al societatilor comerciale			345.820	345.820	345.820	345.820			
8102						COMBUSTIBILI SI ENERGIE			27.149.900	30.649.900	29.322.618	29.103.237	219.381	20.888.694	
			01			CHELTUIELI CURENTE			16.769.900	20.669.900	20.507.530	20.507.530		20.077.546	
			20			TITLUL II BUNURI SI SERVICII			3.164.900	3.164.900	3.164.888	3.164.888		3.164.888	
			20	30		Alte cheltuieli			3.164.900	3.164.900	3.164.888	3.164.888		3.164.888	
			20	30	30	Alte cheltuieli cu bunuri si servicii			3.164.900	3.164.900	3.164.888	3.164.888		3.164.888	
			40			TITLUL IV SUBVENTII			13.605.000	17.505.000	17.342.642	17.342.642		16.912.658	
			40	03		Subventii pentru acoperirea diferentelor de pret si tarif			13.605.000	17.055.000	17.012.642	17.012.642		16.582.658	
			40	30		Alte subventii			450.000	450.000	330.000	330.000		330.000	
			70			CHELTUIELI DE CAPITAL			1.000.000	600.000	219.381	219.381	219.381	219.381	
			71			TITLUL XIII ACTIVE NEFINANCIARE			1.000.000	600.000	219.381	219.381	219.381	219.381	
			71	01		Active fixe			1.000.000	600.000	219.381	219.381	219.381	219.381	
			71	01	01	Construcții			1.000.000	600.000	219.381	219.381	219.381	219.381	
			71	01	30	Alte active fixe (inclusiv reparatii capitale)			600.000	600.000	219.381	219.381	219.381	219.381	
			79			OPERATIUNI FINANCIARE			9.380.000	9.380.000	8.595.707	8.595.707		8.595.707	
			81			TITLUL XVII RAMBURSARI DE CREDITE			9.380.000	9.380.000	8.595.707	8.595.707		8.595.707	
			81	01		Rambursari de credite externe			6.100.000	6.100.000	5.595.707	5.595.707		5.595.707	
			81	01	05	Rambursari de credite aferente datoriei			6.100.000	6.100.000	5.595.707	5.595.707		5.595.707	

Capi- tol	Sub- capi- tol	Pa- ra- graf	Gru- pa / Titlu	Al- ne- at	Denumire indicator	Credite de angajament		Credite bugetare		Angajamente bugetare	Angajamente legale	Plati efectuate	Angajamente legale de platit	Cheltuieli efective
						initiale	definitive	initiale	definitive					
A					B	1	2	3	4	5	6	7	8-6-7	9
					PRECEDENTI SI RECUPERATE IN ANUL CURENT									
					Titlul XIX PLATI EFECTUATE IN ANII PRECEDENTI SI RECUPERATE IN ANUL CURENT									
					Plati efectuate in anii precedenti si recuperate in anul curent					-146.085	-146.085	-146.085		
					Plati efectuate in anii precedenti si recuperate in anul curent (SF)					-7.556	-7.556	-7.556		
					Plati efectuate in anii precedenti si recuperate in anul curent (SD)		1.125.000	1.125.000	1.222.600	-138.529	-138.529	-138.529		270.653
					ALTE ACTIUNI ECONOMICE		1.125.000	1.125.000	1.222.600	284.424	284.424	13.771		270.653
					CHELTUIELI CURENTE		1.125.000	1.125.000	1.222.600	284.424	284.424	13.771		270.653
					TITLUL X PROIECTE CU FINANTARE DIN FONDURI EXTERNE NERAMBURSABILE									
					CADRULUI FINANCIAR 2014-2020									
					Programe din Fondul European de Dezvoltare Regionala (FEDR)		1.125.000	1.125.000	1.222.600	284.424	284.424	13.771		270.653
					Finantarea nationala		1.125.000	1.125.000	1.222.600	284.424	284.424	13.771		270.653
					Finantarea externa nerambursabila		168.750	168.750	168.750	42.664	42.664	2.066		40.598
					Cheltuieli neeligibile		956.250	956.250	956.250	241.760	241.760	11.705		230.055
									97.600					

DIRECTOR EXECUTIV,
Ec. Elisabeta Vădeanu


ŞEF SERVICIU
Ec. Mirela Sofian Nicoară



CONTUL DE EXECUTIE AL INSTITUTIILOR PUBLICE FINANTATE
DIN VENITURI PROPRII SI SUBVENTII DIN BUGETUL LOCAL - VENITURI

Capi- tot	Sub- capi- tot	Pa- ra- graf	Gru- pa / Titlu	Al- ne- at	Denumire indicator	Prevederi bugetare initiale		Prevederi bugetare definitive	Drepturi constatate			Stingeri pe alte cai decat incasari	Drepturi constatate de incasat
						I	2		Total, din care:	din anii precedenti	din anul curent		
A					B	3=4+5	4	5	6	7	8=3-6-7		
0001	10				TOTAL VENITURI-VENITURI PROPRII SUBVENTII	12.365.714	12.897.665	12.088.133	209.409	11.878.724	11.870.643		217.490
0002					I. VENITURI CURENTE	7.825.714	8.357.665	8.735.633	209.409	8.526.224	8.518.143		217.490
2900					C. VENITURI NEFISCALE	7.825.714	8.357.665	8.735.633	209.409	8.526.224	8.518.143		217.490
3000					C1. VENITURI DIN PROPRIETATE	210.800	219.744	201.031		201.031	201.031		
3010					VENITURI DIN PROPRIETATE	210.800	219.744	201.031		201.031	201.031		
05					Venituri din concesiuni si inchirieri	210.800	219.744	201.031		201.031	201.031		
30					Alte venituri din concesiuni si inchirieri de catre institutiile publice	210.800	219.744	201.031		201.031	201.031		
3300	10				C2. VANZARI DE BUNURI SI SERVICII	7.614.914	8.137.921	8.534.602	209.409	8.325.193	8.317.112		217.490
3310					VENITURI DIN PRESTARI DE SERVICII SI ALTE ACTIVITATI	7.600.788	8.123.667	8.517.864	209.409	8.308.455	8.300.374		217.490
3310	05				Taxe si alte venituri in invatamant	1.850.107	1.895.607	2.108.221	174.404	1.933.817	1.933.020		175.201
08					Venituri din prestari de servicii	9.000	9.000	5.840		5.840	5.840		
14					Contributia elevilor si studentilor pentru internate, camine si cantine								
3310	16				Venituri din valorificarea produselor obtinute din activitatea proprie sau anexa	5.334.681	5.862.060	6.051.885	30.805	6.021.080	6.013.796		38.089
3310	17				Venituri din organizarea de cursuri de calificare si convertite profesionale, specializare si perfectionare	5.000	5.000	4.200	4.200				4.200
3310	19				Venituri din serbari si spectacole scolare manifestari culturale, artistice si sportive	7.000	7.000						
3310	50				Alte venituri din prestari de servicii	300.000	250.000	271.108		271.108	271.108		

Capi- tol	Sub- capi- tol	Pa- ra- gra- ful	Gru- pa / Titlu col at	Ali- ne- at	Denumire indicator	Prevederi bugetare		Prevederi bugetare definitive	Drepturi constatate		Incasari realizate	Stingeri pe alte cai decat incasari	Drepturi constatate de incasat
						1	2		Total, din care:	din anii precedenti			
A					B	1	2	3=4+5	4	5	6	7	8=3-6-7
3610					si alte activitati	95.000	95.000	76.610		76.610	76.610		
	50				DIVERSE VENITURI	14.126	14.254	16.738		16.738	16.738		
	03				Alte venituri	14.126	14.254	16.738		16.738	16.738		
					Varsaminte din sectiunea de functionare pentru finantarea sectiunii de dezvoltare a bugetului local	-224.100	-245.600	-172.545		-172.545	-172.545		
	04				Varsaminte din sectiunea de functionare	224.100	245.600	172.545		172.545	172.545		
	10				IV. SUBVENTII	4.540.000	4.540.000	3.352.500		3.352.500	3.352.500		
	09				SUBVENTII DE LA ALTE ADMINISTRATII	4.540.000	4.540.000	3.352.500		3.352.500	3.352.500		
	19				Subventii pentru institutii publice	4.240.000	4.240.000	3.217.500		3.217.500	3.217.500		
					Subventii pentru institutii publice	300.000	300.000	135.000		135.000	135.000		



DIRECTOR EXECUTIV,
Ec. Elisabeta Vaideanu

ŞEF SERVICIU
Ec. Mirela Sofian Nicoară

DETALIEREA CHELTUIELILOR
INSTITUTII PUBLICE FINANTATE DIN VENITURI PROPRII
SI SUBVENTII DIN BUGETUL LOCAL

Capi- toł	Sub- cap- toł	Pa- ra- graf	Ar- ti- col	Ali- ne- at	Denumire indicator	Credite de angajament		Credite bugetare		Angajamente bugetare	Angajamente legale	Plati efectuate	Angajamente legale de platit	Cheltuieli efective
						initiale	definitive	initiale	definitive					
A					B									
					1	2	3	4	5	6	7	8-6-7	9	
5010					TOTAL CHELTUIELI DIN VENITURI PROPRII			13.461.738	13.993.689	12.230.149	11.674.738	11.606.177	68.561	13.025.600
6510					SI SUBVENTII			8.617.947	9.199.898	8.254.334	8.165.847	8.097.286	68.561	9.677.328
	03				INVATAMANT			1.904.890	2.066.582	1.957.719	1.957.719	1.899.323	58.396	1.942.603
					Invatamant prescolar si primar			1.904.890	2.066.582	1.957.719	1.957.719	1.899.323	58.396	1.942.603
					Invatamant prescolar			5.222.208	5.642.467	4.855.968	4.829.778	4.819.714	10.064	6.386.220
	04				Invatamant secundar			478.380	538.604	480.626	471.131	470.193	938	495.497
					Invatamant secundar inferior			4.743.828	5.103.863	4.375.342	4.338.647	4.349.521	9.126	5.890.723
					Invatamant secundar superior			1.490.849	1.490.849	1.440.647	1.378.350	1.378.249	101	1.348.505
	05				Invatamant postliceal			4.640.783	4.590.783	3.975.815	3.508.891	3.508.891		3.348.272
6710					CULTURA, RECREERE SI RELIGIE			4.640.783	4.590.783	3.975.815	3.508.891	3.508.891		3.348.272
	03				Servicii culturale			4.640.783	4.590.783	3.975.815	3.508.891	3.508.891		3.348.272
					Institutii publice de spectacole si concerte			4.640.783	4.590.783	3.975.815	3.508.891	3.508.891		3.348.272
7010					LOCUINTE, SERVICII SI DEZVOLTARE PUBLICA			203.008	203.008	203.008	203.008	203.008		203.008
	50				Alte servicii in domeniile locuințelor, serviciilor si dezvoltării comunale			203.008	203.008	203.008	203.008	203.008		203.008

Capi- tol	Sub- capi- tol	Pa- ra- gra- ful	Gru- pa / Tidu col	Ar- ti- col	Ali- ne- at	Denumire indicator	Credite de angajament		Credite bugetare		Angajamente legale	Plati efectuate	Angajamente legale de platit	Cheltuieli efective		
							1	2	3	4					5	6
5010							A									
B																
TOTAL CHELTUIELI DIN VENITURI PROPRII																
SISUBVENTII																
CHELTUIELI CORENTE																
TITLUL I CHELTUIELI DE PERSONAL																
			01	01	01	Cheltuieli salariale in bani	13.461.738		13.993.689	12.230.149	11.674.738	11.606.177	68.561	13.025.600		
			10	01	01	Salarii de baza	12.937.638		13.448.089	11.936.058	11.380.647	11.312.086	68.561	12.855.601		
			10	01	06	Alte sporuri	3.967.597		3.958.597	3.958.597	3.407.255	3.407.255		3.493.992		
			10	01	10	Fond pentru posturi ocupate prin cumul	3.832.577		3.828.277	3.828.277	3.290.885	3.290.885		3.377.344		
			10	01	11	Fond aferent platii cu ora	2.810.160		2.674.160	2.674.160	2.350.184	2.350.184		2.436.840		
			10	01	13	Drepturi de delegare	8.000		7.000	7.000	5.388	5.388		6.138		
			10	01	16	Alocatii pentru locuinte	35.800		15.800	15.800	13.836	13.836		13.602		
			10	01	17	Indemnizatii de hrana	611.717		687.017	687.017	676.625	676.625		683.908		
			10	01	30	Alte drepturi salariale in bani	50.000		50.000	50.000	10.360	10.360		10.360		
			10	02	06	Vouchere de vacanta	120.000		185.000	185.000	98.553	98.553		98.553		
			10	03	07	Contributii	176.700		190.100	190.100	128.798	128.798		112.196		
			10	03	08	Contributia asiguratorie pentru munca	20.200		19.200	19.200	7.141	7.141		15.747		
			10	03	08	Contributii platite de angajator in numele angajatului	45.000		45.000	45.000	42.300	42.300		42.300		
			10	03	08	Contributii platite de angajator in numele angajatului	45.000		45.000	45.000	42.300	42.300		42.300		
			10	03	08	Contributii platite de angajator in numele angajatului	90.020		85.320	85.320	74.070	74.070		74.348		
			10	03	08	Contributii platite de angajator in numele angajatului	84.520		82.420	82.420	71.236	71.236		71.548		
			20	01	01	Bunuri si servicii	5.500		2.900	2.900	2.834	2.834		2.800		
			20	01	01	Furnituri de birou	8.968.941		9.486.592	7.975.245	7.971.176	7.971.176		9.359.393		
			20	01	02	Materiale pentru curatenie	2.129.339		2.052.414	1.437.399	1.437.399	1.437.399		1.391.773		
			20	01	03	Incalziri, iluminat si forta motrica	69.089		77.039	55.027	55.027	55.027		57.470		
			20	01	04	Apa, canal si salubritate	337.100		305.485	179.152	179.152	179.152		178.781		
			20	01	05	Carburanti si lubrifianti	65.500		62.500	33.953	33.953	33.953		33.879		
			20	01	06	Piese de schimb	13.950		11.050	786	786	786		786		
			20	01	06	Piese de schimb	33.500		32.200	24.877	24.877	24.877		23.567		
			20	01	07	Transport	21.500		11.800	10.598	10.598	10.598		10.598		

Capi- tol	Sub- capi- tol	Pa- ra- graf	Gru- pa / Titlu col	Alf- ne- at	Denumire indicator	Credite de angajament		Credite bugetare		Angajamente bugetare	Angajamente legale	Plati efectuate	Angajamente legale de platit	Cheltuieli efective	
						initiale	definitive	initiale	definitive						
A					B		1	2	3	4	5	6	7	8=6-7	9
20	01	08			Posta, telecomunicatii, radio, tv, internet	64.200		54.300	47.551	47.551	47.551	47.551		46.878	
20	01	09			Materiale si prestari de servicii cu caracter functional	657.874		632.574	393.516	393.516	393.516	393.516		376.632	
20	01	30			Alte bunuri si servicii pentru intretinere si functionare	845.871		857.771	687.480	687.480	687.480	686.034	1.446	658.723	
20	02				Reparatii curente	261.350		258.870	213.379	213.379	213.379	213.379		154.688	
20	03				Hrana	4.230.944		4.911.841	4.608.155	4.608.155	4.608.155	4.547.207	60.948	4.573.639	
20	03	01			Hrana pentru oameni	4.230.944		4.911.841	4.608.155	4.608.155	4.608.155	4.547.207	60.948	4.573.639	
20	04				Medicamente si materiale sanitare	9.850		9.800	7.564	7.564	7.564	7.564		7.743	
20	04	01			Medicamente	5.500		4.300	3.007	3.007	3.007	3.007		3.186	
20	04	02			Materiale sanitare	3.900		5.050	4.518	4.518	4.518	4.518		4.518	
20	04	03			Reactivi	200		200							
20	04	04			Dezinfectanti	250		250	39	39	39	39		39	
20	05				Bunuri de natura obiectelor de inventar	619.742		552.996	364.116	364.116	360.053	359.015	1.038	1.937.355	
20	05	01			Uniforme si echipament	35.500		38.000	817	817	817	817			
20	05	03			Lenjerie si accesorii de pat	34.000		12.500	11.609	11.609	11.609	11.609			
20	05	30			Alte obiecte de inventar	550.242		502.496	351.690	347.627	346.589	346.589	1.038	1.937.355	
20	06				Deplasari, detasari, transferari	117.000		100.962	34.116	34.116	34.116	34.116		30.110	
20	06	01			Deplasari interne, detasari, transferari	61.000		54.100	13.541	13.541	13.541	13.541		13.541	
20	06	02			Deplasari in strainatate	56.000		46.862	20.575	20.569	20.569	20.569		16.569	
20	09				Materiale de laborator	6.000									
20	11				Carti, publicatii si materiale documentare	16.300		11.850	6.101	6.101	6.101	6.101		3.191	
20	12				Consultanta si expertiza	12.500									
20	13				Pregatire profesionala	33.000		12.900	8.871	8.871	8.871	8.871		8.871	
20	14				Protectia muncii	13.300		5.340	2.007	2.007	2.007	2.007		2.023	
20	30				Alte cheltuieli	1.519.616		1.569.619	1.293.537	1.293.537	1.293.537	1.289.952	3.585	1.251.000	


Capi- tol	Sub- capi- tol	Pa- ra- graf	Gru- pa / Titlu	Ar- ti- col	Ali- ne- at	Denumire indicator	Credite de angajament		Credite bugetare		Angajamente bugetare	Angajamente legale	Plati efectuate	Angajamente legale de platit	Cheltuieli efective
							initiale	definitive	initiale	definitive					
A							1	2	3	4	5	6	7	8=6-7	9
B															
	20	30	01			Reclama si publicitate	33.000		63.550	29.632	29.632	29.632	29.632	33.921	
	20	30	02			Protocol si reprezentare	3.000		3.000	1.457	1.457	1.457	1.457	1.139	
	20	30	03			Prime de asigurare non-viata	3.300		4.400	3.187	3.187	3.187	3.187	3.187	
	20	30	04			Chirii	210.716		191.116	151.636	151.636	151.636	151.636	131.861	
	20	30	30			Alte cheltuieli cu bunuri si servicii	1.269.700		1.307.553	1.107.625	1.107.625	1.104.040	1.107.625	1.080.892	
	59					TITLUL XI ALTE CHELTUIELI	1.100		2.900	2.216	2.216	2.216	2.216	2.216	
	59	17				Despagubiri civile	500		2.300	2.216	2.216	2.216	2.216	2.216	
	59	40				Sume aferente persoanelor cu handicap neincadrate	600		600						
	70					CHELTUIELI DE CAPITAL	524.100		545.600	300.027	300.027	300.027	300.027	169.999	
	71					TITLUL XIII ACTIVE NEFINANCIARE	524.100		545.600	300.027	300.027	300.027	300.027	169.999	
	71	01				Active fixe	524.100		545.600	300.027	300.027	300.027	300.027	169.999	
	71	01	01			Constructii								4.005	
	71	01	02			Masini, echipamente si mijloace de transport	371.300		371.300	234.430	234.430	234.430	234.430	120.474	
	71	01	03			Mobilier, aparatura birou si alte active corporale	105.260		105.260	22.455	22.455	22.455	22.455	43.035	
	71	01	30			Alte active fixe (inclusiv reparatii capitale)	47.540		69.040	43.142	43.142	43.142	43.142	2.485	
	84					PLATI EFECTUATE IN ANII PRECEDENTI SI RECUPERATE IN ANUL CURENT				-5.936	-5.936	-5.936	-5.936		
	85					Titlul XIX PLATI EFECTUATE IN ANII PRECEDENTI SI RECUPERATE IN ANUL CURENT				-5.936	-5.936	-5.936	-5.936		
	85	01				Plati efectuate in anii precedenti si recuperate in anul curent				-5.936	-5.936	-5.936	-5.936		
	85	01	01			Plati efectuate in anii precedenti si recuperate in anul curent (SF)				-5.936	-5.936	-5.936	-5.936		

Capi- tol	Sub- capi- tol	Pa- ra- graf	Gr- ps / Titlu	Ar- ti- col	Al- ne- at	Denumire indicator	Credite de angajament		Credite bugetare		Angajamente bugetare	Angajamente legale	Plati efectuate	Angajamente legale de platit	Cheltuieli efective
							1	2	3	4					
6510						B									
						A	INVATAMANT								
			01			CHELTUIELI CURENTE	8.617.947		9.199.898	8.254.334	8.165.847	8.097.286	68.561	9.677.328	
			10			TITLUL I CHELTUIELI DE PERSONAL	8.393.847		8.954.298	8.095.243	8.006.756	7.938.195	68.561	9.564.459	
			10	01		Cheltuieli salariale in bani	1.380.597		1.371.597	1.371.597	1.287.179	1.287.179		1.310.231	
			10	01	01	Salarii de baza	1.341.077		1.336.777	1.336.777	1.255.735	1.255.735		1.280.598	
			10	01	06	Alte sporuri	620.660		574.660	574.660	524.231	524.231		530.017	
			10	01	10	Fond pentru posturi ocupate prin cumul	8.000		7.000	7.000	5.388	5.388		6.138	
			10	01	11	Fond aferent plati cu ora	35.800		15.800	15.800	13.836	13.836		13.602	
			10	01	17	Indemnizatii de hrana	611.717		687.017	687.017	676.625	676.625		683.908	
			10	01	30	Alte drepturi salariale in bani	44.700		33.100	33.100	28.514	28.514		31.186	
			10	03		Contributii	20.200		19.200	19.200	7.141	7.141		15.747	
			10	03	07	Contributia asiguratorie pentru munca	39.520		34.820	34.820	31.444	31.444		29.633	
			10	03	08	Contributii platite de angajator in numele angajatului	34.020		31.920	31.920	28.610	28.610		26.833	
			20			TITLUL II BUNURI SI SERVICII	5.500		2.900	2.900	2.834	2.834		2.800	
			20	01		Bunuri si servicii	7.012.150		7.579.801	6.721.430	6.717.361	6.648.800	68.561	8.252.012	
			20	01	01	Furnituri de birou	1.674.548		1.637.623	1.305.327	1.305.327	1.302.337	2.990	1.269.489	
			20	01	02	Materiale pentru curatenie	62.306		70.256	50.595	50.595	50.595		52.082	
			20	01	03	Incalzit, iluminat si forta motrica	337.100		305.485	179.152	179.152	177.708	1.444	178.781	
			20	01	04	Apa, canal si salubritate	65.500		62.500	33.953	33.953	33.953		33.879	
			20	01	05	Carburanti si lubrifianti	13.950		11.050	786	786	786		786	
			20	01	06	Piese de schimb	30.000		28.700	24.820	24.820	24.720	100	23.567	
			20	01	07	Transport	21.500		11.800	10.598	10.598	10.598		10.598	
			20	01	08	Posta, telecomunicatii, radio, tv, internet	20.755		7.695	4.459	4.459	4.459		4.459	
			20	01	09	Materiale si prestari de servicii cu caracter functional	52.700		42.800	38.179	38.179	38.179		37.533	
			20	01	30	Alte bunuri si servicii pentru	454.866		429.566	393.516	393.516	393.516		376.652	

Capi- tol	Sub- cap- tol	Pa- ra- graf	Gru- pa/ Titlu	Al- ne- at	Denumire indicator	Credite de angajament		Credite bugetare		Angajamente legale	Plati efectuate	Angajamente legale de platit	Cheltuieli efective		
						initiale	definitive	initiale	definitive						
A					B		1	2	3	4	5	6	7	8=6-7	9
					intretinere si functionare				615.871	667.771	569.269	567.823	1.446	551.172	
20	02				Reparatii curente				261.350	258.870	213.379	213.379		154.688	
20	03				Hrana				4.230.944	4.911.841	4.608.155	4.547.207	60.948	4.573.639	
20	03	01			Hrana pentru oameni				4.230.944	4.911.841	4.608.155	4.547.207	60.948	4.573.639	
20	04				Medicamente si materiale sanitare				9.850	9.800	7.564	7.564		7.743	
20	04	01			Medicamente				5.500	4.300	3.007	3.007		3.186	
20	04	02			Materiale sanitare				3.900	5.050	4.518	4.518		4.518	
20	04	03			Reactivi				200	200					
20	04	04			Dezinfectanti				250	250	39	39		39	
20	05				Bunuri de natura obiectelor de inventar				428.742	371.996	274.432	269.331	1.038	1.937.355	
20	05	01			Uniforme si echipament				2.500	5.000					
20	05	03			Lenjerie si accesorii de pat				34.000	12.500	11.609	11.609		16.043	
20	05	30			Alte obiecte de inventar				392.242	354.496	262.823	257.722	1.038	1.937.355	
20	06				Deplasari, detasari, transferari				27.000	20.962	16.049	16.043		16.043	
20	06	01			Deplasari interne, detasari, transferari				25.000	18.100	13.187	13.187		13.187	
20	06	02			Deplasari in strainatate				2.000	2.862	2.862	2.856		2.856	
20	09				Materiale de laborator				6.000						
20	11				Carti, publicatii si materiale documentare				16.300	11.850	6.101	6.101		2.191	
20	12				Consultanta si expertiza				12.500						
20	13				Pregatire profesionala				14.000	3.900	3.650	3.650		3.650	
20	14				Protectia muncii				13.300	5.340	2.007	2.007		2.023	
20	30				Alte cheltuieli				317.616	347.619	284.766	281.181	3.585	285.191	
20	30	01			Reclama si publicitate				2.000	2.550	2.305	2.305		2.305	
20	30	03			Prime de asigurare non-viata				3.200	3.200	2.600	2.600		2.600	
20	30	04			Chiri				112.716	93.116	73.086	73.086		69.237	
20	30	30			Alte cheltuieli cu bunuri si servicii				199.700	248.753	206.775	203.190	3.585	211.049	
					TITLUL XI ALTE CHELTUIELI				1.100	2.900	2.216	2.216		2.216	

Capi- tol	Sub- capi- tol	Pa- ra- graf	Ar- ti- col	Al- ne- at	Denumire indicator	Credite de angajament		Credite bugetare		Angajamente bugetare	Angajamente legale	Plati efectuate	Angajamente legate de plati	Cheltuieli efective
						initiale	definitive	initiale	definitive					
					B	1	2	3	4	5	6	7	8-6-7	9
					TITLUL XIII ACTIVE NEFINANCIARE			300.000	300.000	135.000	135.000	135.000		57.130
	71	01			Active fixe			300.000	300.000	135.000	135.000	135.000		57.130
	71	01	02		Masini, echipamente si mijloace de transport			215.800	215.800	121.110	121.110	121.110		42.109
	71	01	03		Mobilier, aparatura biroica si alte active corporale			72.960	72.960	9.749	9.749	9.749		13.446
	71	01	30		Alte active fixe (inclusiv reparatii capitale)			11.240	11.240			4.141		1.575
7010					LOCUINTE, SERVICII SI DEZVOLTARE PUBLICA			203.008	203.008	203.008				
	01				CHELTUIELI CURENTE			203.008	203.008	203.008				
	20				TITLUL II BUNURI SI SERVICII			203.008	203.008	203.008				
	20	01			Bunuri si servicii			203.008	203.008	203.008				
	20	01	09		Materiale si prestari de servicii cu caracter functional			203.008	203.008	203.008				


PRIMĂRIA
Ec. Elisabeta Jădeanu



ȘEF SERVICIU

Ec. Mirela Sofian Nicoară

Capi- tol	Sub- capi- tol	Pa- ra- graf	Ar- ti- col	Ali- ne- at	Denumire indicator	Credite de angajament		Credite bugetare		Angajamente bugetare	Angajamente legale	Plati efectuate	Angajamente legale de platit	Cheltuieli efective
						initiale	definitive	initiale	definitive					
						1	2	3	4	5	6	7	8=6-7	9
					B									
					CHELTUIELI DE CAPITAL			9.254.896	4.806.469	1.962.463	1.962.463	1.962.463	1.962.463	
					TITLUL XIII ACTIVE NEFINANCIARE			9.254.896	4.806.469	1.962.463	1.962.463	1.962.463	1.962.463	
					Active fixe			9.254.896	4.806.469	1.962.463	1.962.463	1.962.463	1.962.463	
					Constructii			9.254.896	4.806.469	1.962.463	1.962.463	1.962.463	1.962.463	
					COMBUSTIBILI SI ENERGIE			1.710.913	350.000	328.418	328.418	328.418	328.418	
					CHELTUIELI DE CAPITAL			1.710.913	350.000	328.418	328.418	328.418	328.418	
					TITLUL XIII ACTIVE NEFINANCIARE			1.710.913	350.000	328.418	328.418	328.418	328.418	
					Active fixe (inclusiv reparatii capitale)			1.710.913	350.000	328.418	328.418	328.418	328.418	
					Constructii			1.710.913	350.000	328.418	328.418	328.418	328.418	
					TRANSPORTURI			6.504.438	9.781.884	6.468.069	6.468.069	6.468.069	6.468.069	
					CHELTUIELI DE CAPITAL			6.504.438	9.781.884	6.468.069	6.468.069	6.468.069	6.468.069	
					TITLUL XIII ACTIVE NEFINANCIARE			6.504.438	9.781.884	6.468.069	6.468.069	6.468.069	6.468.069	
					Active fixe			6.504.438	9.781.884	6.468.069	6.468.069	6.468.069	6.468.069	
					Constructii			6.504.438	9.781.884	6.468.069	6.468.069	6.468.069	6.468.069	



DIRECTOR EXECUTIV,
Ec. Elisabeta Vaideanu

ŞEF SERVICIU
Ec. Mirela Sofian Nicoară

MUNICIPIUL SUCEAVA
CUI: 4244792

BILANT
31.12.2019


ADMINISTRATIA MUNICIPIUL SUCEAVA
FINANTELOR
0 FEB. 2020
pag.: 1 lei

Amexa
nr. 4.1.

COD	DENUMIRE INDICATORI	SOLD LA INCEPUTUL PERIOADEI	SOLD LA SFARSITUL PERIOADEI
01003	1.Active fixe necorporale (ct.2030000+2050000+2060000+2080100+2080200+2330000-2800300-2800500-2800800-2800801-2800809-2900400-2900500-2900801-2900809-2900800-2930100*)	608.098	847.148
01004	2.Instalatii tehnice, mijloace de transport, animale, plantatii, mobilier, aparatura birotica si alte active corporale (ct.2130100+2130200+2130300+2130400+2140000+2310000-2810301-2810302-2810303-2810304-2810400-2910301-2910302-2910303-2910304-2910400-2930200*)	99.196.523	112.698.774
01005	3.Terenuri si cladiri (ct.2110100+2110200+2120101+2120102+2120201+2120301+2120401+2120501+2120601+2120901+2310000-2810100-2810201-2810202-2810203-2810204-2810205-2810206-2810207-2810208-2910100-2910201-2910202-2910203-2910204-2910205-2910206-2910207-2910208-2930200)	1.616.021.777	1.841.489.925
01007	5.Active financiare necurente (investitii pe termen lung) peste un an (ct.2600100+2600200+2600300+2650000+2670201+2670202+2670203+2670204+2670205+2670208-2960101-2960102-2960103-2960200), din care:	96.449.636	96.794.915
01008	Titluri de participare (ct.2600100+2600200+2600300-2960101-2960102-2960103)	96.449.636	96.794.915
01009	6.Creante necurente - sume ce urmeaza a fi incasate dupa o perioada mai mare de un an (ct.4110201+4110208+4130200+4280202+4610201+4610209-4910200-4960200) din care:	31.245	
01015	7.TOTAL ACTIVE NECURENTE (rd.03+04+05+06+07+09)	1.812.307.279	2.051.830.762
01019	1.Stocuri (ct.3010000+3020100+3020200+3020300+3020400+3020500+3020600+3020700+3020800+3020900+3030100+3030200+3040100+3040200+3050100+3050200+3070000+3090000+3310000+3320000+3410000+3450000+3460000+3470000+3490000+3510100+3510200+3540100+3540500+3540600+3560000+3570000+3580000+3590000+3610000+3710000+3810000+/-3480000+/-3780000-3910000-3920100-3920200-3920300-3930000-3940100-3940500-3940600-3950100-3950200-3950300-3950400-3950600-3950700-3950800-3960000-3970100-3970200-3970300-3980000-4420803)	38.114.789	37.169.801
01021	Creante din operatiuni comerciale, avansuri si alte decontari (ct.2320000+2340000+4090101+4090102+4110101+4110108+4130100+4180000+4250000+4280102+4610101+4610109+4730109**+4810101+4810102+4810103+4810900+4830000+4840000+4890101+4890301-4910100-4960100+5120800) din care:	18.911.829	24.798.764
01022	Creante comerciale si avansuri (ct.2320000+2340000+4090101+4090102+4110101+4110108+4130100+4180000+4610101-4910100-4960100),din care:	8.476.221	8.324.223
010221	Avansuri acordate(ct.2320000+2340000+4090101+4090102)	8.440.015	8.286.134
01023	Creante bugetare (ct.4310100**+4310200**+4310300**+4310400**+4310500**+4310600**+4310700**+4370100**+4370200**+4370300**+4420400+4420802+4440000**+4460100**+4460200**+4480200+4610102+4610104+4630000+4640000+4650100+4650200+4660401+4660402+4660500+4660900+4810101**+4810102**+4810103**+4810900**4970000), din care:	86.056.319	69.015.905
01024	Creantele bugetului general consolidat (ct.4630000+4640000+4650100+		

COD	DENUMIRE INDICATORI	SOLD LA INCEPUTUL PERIOADEI	SOLD LA SFARSITUL PERIOADEI
01025	4650200+4660401+4660402+4660500+4660900-4970000) Creante din operatiuni cu fonduri externe nerambursabile si fonduri de la buget (ct.4500100+4500300+4500501+4500502+4500503+4500504+ 4500505+4500700+4510100+4510300+4510500+4530100+4540100+ 4540301+4540302+4540501+4540502+4540503+4540504+4550100+ 4550301+4550302+4550303+4560100+4560303+4560309+4570100+ 4570201+4570202+4570203+4570205+4570206+4570209+4570301+ 4570302+4570309+4580100+4580301+4580302+4610103+4730103**+ 4740000+4760000), din care:	78.329.189	61.971.637
01030	Total creante curente (rd.21+23+25+27)	2.438.331	1.609.355
01033	Conturi la trezorerie, casa in lei. (ct.5100000+5120101+5120501+5130101+ 5130301+5130302+5140101+5140301+5140302+5150101+5150103+5150 301 +5150500+5150600+5160101+5160301+5160302+5170101+5170301+51 70302 +5200100+5210100+5210300+5230000+5250101+5250102+5250301+52 50302 +5250400+5260000+5270000+5280000+5290101+5290201+5290301+52 90400 +5290901+5310101+5410101+5500101+5520000+5550101+5550400+55 70101 +5580101+5580201+5590101+5600101+5600300+5600401+5610101+56 10300 +5620101+5620300+5620401+5710100+5710300+5710400+5740101+57 40102 +5740301+5740302+5740400+5750100+5750300+5750400-7700000)	107.406.479	95.424.024
010331	Dobanda de incasat,alte valori,avansuri de trezorerie (ct.5180701+5320100+ 5320200+5320300+5320400+5320500+5320600+5320800+5420100)	6.003.795	3.212.567
01035	Conturi la institutii de credit, BNR, casa in valuta (ct.5110101+5110102+ 5120102+5120402+5120502+5130102+5130202+5140102+5140202+ 5150102+5150202+5150302+5160102+5160202+5170102+5170202+ 5290102+5290202+5290302+5290902+5310402+5410102+5410202+ 5500102+5550102+5550202+5570202+5580102+5580202+5580302+ 5580303+5590102+5590202+5600102+5600103+5600402+5610102+ 5610103+5620102+5620103+5620402)	358.586	909.515
01040	Total disponibilitati si alte valori (rd.33+33.1+35+35.1)	784.531	725.807
01042	6.Cheltuieli in avans (ct.4710000)	7.146.912	4.847.889
01045	7.TOTAL ACTIVE CURENTE (rd.19+30+31+40+41+41.1+42)	526	526
01046	8.TOTAL ACTIVE (rd.15+45)	152.668.706	137.442.240
01054	2.Imprumuturi pe termen lung (ct.1610200+1620200+1630200+ 1640200+1650200+1660201+1660202+1660203+1660204+ 1670201+1670202+1670203+1670208+1670209-1690200)	1.964.975.985	2.189.273.002
01055	3.Provizioane (ct.1510201+1510202+1510203+1510204+1510208)	106.164.357	104.029.622
01058	TOTAL DATORII NECURENTE (rd.52+54+55)	2.220.248	104.029.622
01060	1.Datorii comerciale, avansuri si alte decontari (ct.2690100+4010100+ 4030100+4040100+4050100+4080000+4190000+4620101+4620109+ 4730109+4810101+4810102+4810103+4810900+4830000+ 4840000+4890201+5090000+5120800), din care:	108.384.605	
010601	Decontari privind incheiere executiei bugetului de stat din anul curent (ct.4890201)	146.117.144	36.279.659
		114.624.677	

COD	DENUMIRE INDICATORI	SOLD LA INCEPUTUL PERIOADEI	SOLD LA SFARSITUL PERIOADEI
01061	Datorii comerciale si avansuri (ct.4010100+4030100+4040100+4050100+4080000+4190000+4620101), din care:	26.090.822	28.321.015
01062	2.Datorii catre bugete (ct.4310100+4310200+4310300+4310400+4310500+4310600+4310700+4370100+4370200+4370300+4400000+4410000+4420300+4420801+4440000+4460100+4460200+4480100+4550501+4550502+4550503+4620109+4670100+4670200+4670300+4670400+4670500+4670900+4730109+4810900),din care:	13.900.359	8.756.468
010631	Contributii sociale (ct.4310100+4310200+4310300+4310400+4310500+4310600+4310700+4370100+4370200+4370300)	6.717.777	3.503.730
01065	3.Datorii din operatiuni cu Fonduri externe nerambursabile si fonduri de la buget,alte datorii catre alte organisme internationale (ct.4500200+4500400+4500600+4510200+4510401+4510402+4510409+4510601+4510602+4510603+4510605+4510606+4510609+4520100+4520200+4530200+4540200+4540401+4540402+4540601+4540602+4540603+4550200+4550401+4550402+4550403+4550404+4550409+4560400+4580401+4580402+4580501+4580502+4590000+4620103+4730103+4760000)	47.977	13.213
01072	6.Salariile angajatilor (ct.4210000+4230000+4260000+4270100+4270300+4280101)	9.822.420	4.129.919
01073	7.Alte drepturi cuvenite altor categorii de persoane (pensii, indemnizatii de somaj, burse) (ct.4220100+4220200+4240000+4260000+4270200+4270300+4290000+4380000), din care:	187.388	204.088
01074	8.Venituri in avans (ct.4720000)	1.153.775	1.218.556
01078	10.TOTAL DATORII CURENTE (rd.60+62+65+70+71+72+73+74+75)	171.229.063	50.601.903
01079	11.TOTAL DATORII (rd.58+78)	279.613.668	154.631.525
01080	12.ACTIVE NETE = TOTAL ACTIVE - TOTAL DATORII = CAPITALURI PROPRII (rd.80=rd.46-79=rd.90)	1.685.362.317	2.034.641.477
01084	1.Rezerve, fonduri (ct.1000000+1010000+1020101+1020102+1020103+1030000+1040101+1040102+1040103+1050100+1050200+1050300+1050400+1050500+/-1060000+1060000+1320000+1330000)	1.580.428.965	1.820.806.671
01085	2.Rezultatul reportat (ct.1170000-sold creditor)	195.715.018	242.356.797
01088	5.Rezultatul patrimonial al exercitiului (ct.1210000- sold debitor)	90.781.666	28.521.991
01090	6.TOTAL CAPITALURI PROPRII (rd.84+85-86+87-88)	1.685.362.317	2.034.641.477



PRIMAR

Ec. Ion Lungu

DIRECTOR EXECUTIV,

Ec. Elisabeta Văideanu

ŞEF SERVICIU

Ec. Mirela Sofian Nicoară

COD	DENUMIRE INDICATORI	An precedent	An curent
02002	1.Venituri din impozite, taxe, contributi de asigurari si alte venituri ale bugetelor (ct.7300100+7300200+7300201+7300202+7300203+7310100+7310200+7320100+7330000+7340000+7350100+7350200+7350300+7350400+7350500+7350600+7350601+7350602+7360100+7390000+7450100+7450200+7450300+7450400+7450500+7450700+7450900+7460100+7460200+7460300+7460900)	167.991.022	185.944.760
02003	2.Venituri din activitati economice (ct.7210000+7220000+7510100+7510200+/-7090000)	10.453.238	11.977.918
02004	3.Finantari, subventii, transferuri, alocatii bugetare cu destinatie speciala (ct.7510500+7710000+7720100+7720200+7740100+7740200+7750000+7760000+7780000+7790101+7790109)	20.844.547	13.961.339
0	4.Alte venituri operationale (ct.7140000+7180000+7500000+7500100+7500200+7510300+7510400+7810200+7810300+7810401+7810402+7770000)	33.133.791	37.556.669
02006	TOTAL VENITURI OPERATIONALE (rd.02+03+04+05)	232.422.598	249.440.686
02008	1.Salarii si contributiile sociale aferente angajatilor (ct.6410000+6420000+6450100+6450200+6450300+6450400+6450500+6450600+6450700+6450800+6460000+6470000)	62.784.247	65.012.092
02009	2.Subventii si transferuri (ct.6700000+6710000+6720000+6730000+6740000+6750000+6760000+6770000+6780000+6790000)	45.017.429	62.401.628
02010	3.Stocuri, consumabile, lucrari si servicii executate de terti (ct.6010000+6020100+6020200+6020300+6020400+6020500+6020600+6020700+6020800+6020900+6030000+6060000+6070000+6080000+6090000+6100000+6110000+6120000+6130000+6140000+6220000+6230000+6240100+6240200+6260000+6270000+6280000+6290100)	63.746.853	90.425.842
02011	4.Cheltuieli de capital, amortizari si provizioane (ct.6290200+6810100+6810200+6810300+6810401+6810402+6820101+6820109+6820200+6890100+6890200)	18.773.567	40.682.373
0	5. Alte cheltuieli operationale (ct.6350100+6540000+6580101+6580109)	587.620	3.149.143
02	TOTAL CHELTUIELI OPERATIONALE (rd.08+09+10+11+12)	190.909.716	271.671.078
02015	- EXCEDENT (rd.06-rd.13)	41.512.882	22.230.392
02016	- DEFICIT (rd.13-rd.06)		
02017	IV.VENITURI FINANCIARE (ct.7630000+7640000+7650100+7650200+7660000+7670000+7680000+7690000+7860300+7860400)	1.792	4.422
02018	V. CHELTUIELI FINANCIARE (ct.6630000+6640000+6650100+6650200+6660000+6670000+6680000+6690000+6860300+6860400+6860800)	4.136.072	5.637.504
02021	- DEFICIT (rd.18-rd.17)	4.134.280	5.633.082
02023	- EXCEDENT (rd.15+20-16-21)	37.378.602	
02024	- DEFICIT (rd.16+21-15-20)		27.863.474
02025	VIII. VENITURI EXTRAORDINARE (ct.7910000)	493.009	426.741
02026	IX. CHELTUIELI EXTRAORDINARE (ct.6900000+6910000)	9.855.665	1.085.258
02029	- DEFICIT (rd.26-rd.25)	9.362.656	658.517
020292	- EXCEDENT (rd.23+28-24-29)	28.015.946	
020293	- DEFICIT (rd.24+29-23-28)		28.521.991
02031	- EXCEDENT (rd.29.2-29.4)	28.015.946	
02032	- DEFICIT (rd.29.3+29.4)		28.521.991

PRIMAR
Ec. Ion Luiza

DIRECTOR EXECUTIV,
Ec. Elisabeta Vaideanu

ŞEF SERVICIU
Ec. Mirela Sofian Nicoară

Amexa nr. 4.3


MUNICIPIUL SUCEAVA
SITUAȚIA FL. JRIILOR DE TREZORERIE
31.12.2019

pag.: 1 - lei-

COD	DENUMIRE INDICATORI	Total	Casa ct. 5310101	Buget de stat ct. 5200100/7700000	Buget local ct. 5210100/7700000	Buget asigurari sociale de stat ct. 5250101+/7700000	Buget asigurari pentru somaj ct. 5740101+/7700000	Buget Fond national unic de asigurari sociale de sanatate ct. 5710100/7700000	Buget Fond pentru mediu ct. 5750100/7700000	Buget trezoreria statului ct. 5240100/7700000	Buget institutii publice finantate integral din venituri proprii ct. 5600101/7700000	Buget institutii publice finantate din venituri proprii si subventii ct. 5610101/7700000	Buget activitati finantate din venituri proprii si buget ct. 5620101/7700000	Buget imprumuturi interne si externe ct. 5130101+/7700000	Buget fonduri externe nerambursabile (sursa D) ct. 5150103/7700000	Alte disponibilitati (ct.5XX)
03002	1. Incasari	319.524.086	56.693.239		246.762.449						4.863.330	6.987.312	4.197.755			4.197.755
03003	2. Plati	277.222.800	56.693.239		204.670.906						4.745.628	6.540.530	4.051.704			4.051.704
03004	3. Numerar net din activitatea operationala (rd.02-rd.03)	42.301.286			42.095.453						137.701	426.765	166.051			166.051
03006	1. Incasari	603.161	3.609		599.692											
03007	2. Plati	319.26.935	3.609		28.293.157											
03008	3. Numerar net din activitatea de investitii (rd.06-07)	-37.323.574			-37.693.468											
03010	1. Incasari	9.900.723			47.613.731											
03011	2. Plati	17.613.733														
03012	3. Numerar net din activitatea de finantare (rd.10-rd.11)	-7.713.010			-17.613.733											
03013	IV.CRESTEREA (DESCRESTEREA) NETA DE NUMERAR SI ECHIVALENT DE NUMERAR (rd.04+rd.08+rd.12)	-2.735.298			-3.231.785											
03014	V. NUMERAR SI ECHIVALENT DE NUMERAR LA INCEPUTUL ANULUI	6.095.295			3.438.957											
030141	-sume recuperate/primate in excedentul anului precedent	3.929.873			3.428.166											
030142	-sume utilizate/transferate din excedentul anului precedent	3.099.833														
030143	Sume transferate din disponibilul neutilizat la finele anului precedent	55.930			3.438.166											
03015	VI.NUMERAR SI ECHIVALENT DE NUMERAR LA SFARSITUL PERIOADEI (rd.13+rd.14+rd.14.1+rd.14.2+rd.14.3)	3.212.587			217.312											

ȘEF SERVICIU
Ec. Mirela Sofian Nicoară

DIRECTOR EXECUTIV,
Ec. Elisabeta Vaideanu



MUNICIPIUL SUCEAVA
CUI: 4244792

Situatia modificarilor in structura
activelor nete/capitalurilor
31.12.2019

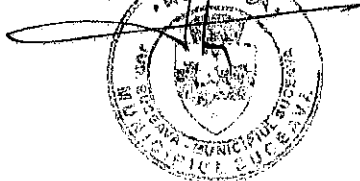
Anexa 34

pag: 1 -lei-

Denumirea elementului de capital	Cod	Sold la inceputul anului	Cresteri	Reduceri	Sold la sfarsitul anului
A	B	1	2	3	4
Fondul bunurilor care alcatuiesc domeniul public al unitatilor administrativ-teritoriale (ct.1030000)	25004	1.296.671.700	213.108.349	3.613.616	1.506.166.433
Fondul bunurilor care alcatuiesc domeniul privat al unitatilor administrativ-ale (ct.1040101)	25005	185.733.429	21.190.993	2.536.720	204.387.702
Rezerve din reevaluare (ct.1050100,1050200,1050300,1050400,1050500)	25006	98.023.836	155.865.640	143.636.940	110.252.536
Rezultatul reportat (ct.1170000 - sold creditor)	25017	195.715.018	135.221.186	88.579.407	242.356.797
Rezultatul patrimonial al exercitiului (ct.1210000 - sold debitor)	25020	90.781.666	328.595.195	390.854.870	28.521.991
Total capitaluri proprii(rd.01 la 17 - rd.18+rd.19-rd.20)	25021	1.685.362.317			2.034.641.477

PRIMAR,

Ec. Ioh. Bîngu



DIRECTOR EXECUTIV,

Ec. Elisabeta Vădeanu

ŞEF SERVICIU

Ec. Mirela Sofian Nicoară