



**MUNICIPIUL SUCEAVA**

**B-dul 1 Mai nr. 5A, cod: 720224**

**[www.primariasv.ro](http://www.primariasv.ro), [primsv@primariasv.ro](mailto:primsv@primariasv.ro)**

Tel: 0230-212696, Fax: 0230-520593

**PROIECT**

## **HOTĂRÂRE**

privind aprobarea execuției bugetelor Municipiului Suceava pentru  
trimestrul III al anului 2020, pe cele două secțiuni:

*Secțiunea de funcționare și Secțiunea de dezvoltare*

Consiliul local al municipiului Suceava;

Având în vedere Referatul de aprobare al Primarului municipiului Suceava, înregistrat cu nr. 32344/21.10.2020, Raportul de specialitate al Serviciului Buget și Finanțări nerambursabile din fonduri publice din cadrul Direcției Buget, Contabilitate și Fiscalitate, înregistrat cu nr. 32345/21.10.2020 și Raportul Comisiei economico-financiară, juridică și disciplinară.

În baza dispozițiilor Legii 273/2006 privind Finanțele publice locale, a Legii 5/2020 a bugetului de stat pentru anul 2020 și a Legii 227/2015 privind Codul fiscal, cu modificările și completările ulterioare;

În temeiul art.129, alin.2, lit. "b", alin.4, lit. "a", art.139, alin.3, lit. "a" și art.196 alin 1, lit "a" din OUG nr. 57/2019 privind Codul Administrativ;

## **HOTĂRĂȘTE:**


**Art.1.** Aprobarea execuției bugetelor Municipiului Suceava pentru trimestrul III al anului 2020, cuprinsă în Anexele 1-5 la prezenta hotărâre.

**Art.2.** (1) Cheltuielile prevăzute în bugetele Municipiului Suceava pentru anul 2020, reprezintă limite maxime, care nu pot fi depășite.

(2) Angajarea și efectuarea cheltuielilor aprobate în bugete se realizează numai cu respectarea prevederilor legale și în limita creditelor bugetare aprobate.

**Art.3.** Primarul Municipiului Suceava, prin Direcția Buget, Contabilitate și Fiscalitate și celelalte servicii funcționale ale Consiliului Local, va asigura ducerea la îndeplinire a prevederilor prezentei hotărâri.


**INIȚIATOR,**  
**PRIMAR**  
EC. IONCIUTAC



**AVIZAT,**  
**SECRETAR GENERAL AL MUNICIPIULUI**  
Jurist IOANCIUTAC



**Viză de control financiar preventiv,**  
Ec. ELISABETA VĂIDEANU





# MUNICIPIUL SUCEAVA

B-dul 1 Mai nr. 5A, cod: 720224

[www.primariasv.ro](http://www.primariasv.ro), [primsv@primariasv.ro](mailto:primsv@primariasv.ro)

Tel: 0230-212696, Fax: 0230-520593

Nr. 32344/21.10.2020

## REFERAT DE APROBARE

privind aprobarea execuției bugetelor Municipiului Suceava pentru  
trimestrul III al anului 2020, pe cele două secțiuni  
*Secțiunea de funcționare și Secțiunea de dezvoltare*

În conformitate cu prevederile art.49, alin.12, 13 din Legea nr. 273/2006 privind finanțele publice locale cu modificările și completările ulterioare, în luna octombrie se prezintă spre analiză și aprobarea consiliului local, execuția bugetelor pentru trimestrul III al anului curent, întocmite pe cele două secțiuni, respectiv pentru secțiunea de funcționare și secțiunea de dezvoltare. Potrivit reglementărilor în materie, execuția bugetară reprezintă „*activitatea de încasare a veniturilor bugetare și de efectuare a plății cheltuielilor aprobate prin buget*”.

**Bugetul General Centralizat al Municipiului Suceava pentru anul 2020**, aprobat prin HCL nr. 2/ 30.01.2020, cu modificările ulterioare, prezintă următoarele prevederi bugetare pentru trimestrul III, pe cele două secțiuni:

### • VENITURI

- Bugetul local, în sumă de 486.591.049 lei, structurat astfel:
  - *secțiunea de funcționare: 242.964.385 lei*
  - *secțiunea de dezvoltare: 243.626.664 lei*
- Bugetul instituțiilor publice finanțate parțial sau integral din venituri proprii, în sumă de 11.287.314 lei, structurat astfel:
  - *secțiunea de funcționare: 11.023.314 lei*
  - *secțiunea de dezvoltare: 264.000 lei*

### • CHELTUIELI

- Bugetul local, în sumă de 486.598.518 lei, structurat astfel:
  - *secțiunea de funcționare: 242.964.385 lei*
  - *secțiunea de dezvoltare: 243.634.133 lei*
  - *deficit: 7.469 lei care este acoperit din excedentul anului 2019.*
- Bugetul instituțiilor publice finanțate parțial sau integral din venituri proprii, în sumă de 12.776.843 lei, structurat astfel:
  - *secțiunea de funcționare: 12.512.843 lei*
  - *secțiunea de dezvoltare: 264.000 lei*
  - *deficit: 1.489.529 lei care este acoperit din excedentul anului 2019.*
- Bugetul creditelor interne: - *secțiunea de dezvoltare: 45.683.807 lei.*

### ➤ Execuția Bugetului local

#### a) Venituri:

- încasările bugetului local în sumă de 194.487.063,14 lei, din care 144.872.738,75 lei reprezintă venituri proprii, sunt structurate astfel:
  - *secțiunea de funcționare: 167.135.257,44 lei;*
  - *secțiunea de dezvoltare: 27.351.805,70 lei.*

În Anexa 1 se prezintă execuția veniturilor bugetului local pe secțiuni, la nivel de capitole și subcapitole, potrivit clasificății bugetare. Gradul de realizare a veniturilor planificate, determinat ca raport procentual între veniturile totale încasate la data de 30.09.2020 și veniturile totale programate pentru primele trei trimestre ale anului 2020, este de 39,97%. Pe secțiuni situația se prezintă astfel: pentru secțiunea de funcționare gradul de realizare a veniturilor este de 68,79 % iar pentru secțiunea de dezvoltare este de 11,23 %.

Menționăm că la indicatorul venituri proprii, la finele trimestrului III al anului 2020 s-a încasat suma de 144.872.738,75 lei, cu 2.811.609,91 lei mai mult decât în aceeași perioadă a anului trecut.

#### **b) Cheltuieli:**

- plățile realizate din bugetul local la 30.09.2020 sunt în sumă de 194.289.579,32 lei, din care:

- *secțiunea de funcționare: 167.021.050,75 lei*

- *secțiunea de dezvoltare: 27.268.528,57 lei*

În Anexa 2 se prezintă gradul de realizare a cheltuielilor bugetului local pe secțiuni, la nivel de capitole și titluri de cheltuieli, potrivit clasificății bugetare. Gradul de realizare a cheltuielilor, determinat ca raport procentual între cheltuielile totale efectuate până la data de 30.09.2020 și cheltuielile totale planificate pentru primele trei trimestre ale anului 2020 este de 39,93 %. Pe secțiuni situația se prezintă astfel: pentru secțiunea de funcționare gradul de efectuare a cheltuielilor în raport cu bugetul primelor trei trimestre ale anului 2020 este de 68,74% iar pentru secțiunea de dezvoltare este de 11,19 %.

Ponderea plăților din secțiunea de funcționare în total plăți la nivelul primelor trei trimestre ale anului 2020 este de 85,97%, iar ponderea plăților din secțiunea de dezvoltare în total plăți este de 14,03 %, canalizarea resurselor financiare limitate făcându-se cu prioritate pentru asigurarea necesarului de materiale destinate prevenirii și limitării infecției COVID 19.

În totalul cheltuielilor realizate în primele trei trimestre ale anului 2020, o pondere importantă o au cheltuielile din :

- cap.84.02- *Transporturi*, 15,124%, ponderea cea mai mare fiind deținută de cheltuielile pentru asigurarea subvențiilor TPL, a celor pentru reparații străzi și derularea proiectelor cu fonduri europene;

- cap.65.02- *Învățământ*, 14,797%, ponderea cea mai mare fiind deținută de cheltuielile cu bunuri și servicii, inclusiv asigurarea necesarului pentru prevenirea și limitarea infecției COVID 19;

- cap. 68.02- *Asigurări și asistență socială*, 11,181%, o pondere importantă fiind deținută de plata asistenților personali ai persoanelor cu handicap și a indemnizației de handicap, precum și cu asigurarea hranei pentru persoanele vârstnice și vulnerabile de pe raza municipiului Suceava în contextul pandemiei COVID 19;

- cap. 67.02- *Cultură, recreere și religie*, 10,870%;

- cap. 70.02- *Locuințe, servicii și dezvoltare publică*, 10,379%, ponderea cea mai mare fiind deținută de cheltuieli cu bunuri și servicii;

- cap. 74.02- *Protecția mediului*, 9,722%, ponderea cea mai mare fiind deținută de cheltuielile cu salubritatea și dezinsecția orașului destinate prevenirii și limitării infecției COVID 19;

- cap. 61.02- *Ordine publică și siguranță națională*, 6,796%, ponderea cea mai mare fiind deținută de cheltuielile pentru asigurarea necesarului de materiale destinate prevenirii și limitării infecției COVID 19.

În cadrul secțiunii de funcționare, la data de 30.09.2020, veniturile încasate sunt în sumă de 167.135.257,44 lei, plățile efectuate sunt în sumă de 167.021.050,75 lei iar valoarea plăților restante (sume datorate și neachitate care au depășit termenul de plată prevăzut de actele normative sau de contract/faktură), este de 17.162.658 lei.

În aceste condiții rezultă că la finele trimestrului III al anului 2020 înregistrăm, la nivelul secțiunii de funcționare, un deficit în valoare de 17.048.451,31 lei (167.135.257,44-167.021.050,75- 17.162.658), deficit pe care îl vom acoperi prin diminuarea sumelor reprezentând vărsăminte din secțiunea de funcționare către secțiunea de dezvoltare, cu condiția ca sumele respective să nu facă obiectul unor angajamente legale, conform Legii nr.273/2006 enunțată mai sus.

### **► Execuția Bugetului instituțiilor publice finanțate parțial sau integral din venituri proprii**

#### **a) Venituri:**

- încasările bugetului instituțiilor publice finanțate parțial sau integral din venituri proprii sunt în valoare de 6.612.918,01 lei :

- *secțiunea de funcționare: 6.532.918,01 lei*

- *secțiunea de dezvoltare: 80.000,00 lei*

În Anexa 3 se prezintă execuția și gradul de încasare a veniturilor la nivelul bugetului instituțiilor publice finanțate parțial sau integral din venituri proprii, atât pe secțiuni cât și pe capitole. Gradul de încasare a veniturilor, determinat ca raport procentual între încasările totale realizate și veniturile totale programate pentru primele trei trimestre ale anului 2020 este de 58,59 %. Pe secțiuni situația se prezintă astfel: pentru secțiunea de funcționare gradul de realizare a veniturilor față de bugetul primelor trei trimestre ale anului 2020 este de 59,26 % iar pentru secțiunea de dezvoltare, este de 30,30 %.

#### **b) Cheltuieli:**

- plățile bugetului instituțiilor publice finanțate parțial sau integral din venituri proprii, în valoare de 5.551.564,09 lei :

- *secțiunea de funcționare: 5.479.860,87 lei*

- *secțiunea de dezvoltare: 71.703,22 lei*

În Anexa 4 se prezintă gradul de realizare a cheltuielilor la nivelul bugetului instituțiilor publice finanțate parțial sau integral din venituri proprii pe secțiuni, la nivel de capitole și titluri de cheltuieli, conform clasificăției bugetare. Gradul de realizare a cheltuielilor, determinat ca raport procentual între cheltuielile totale efectuate la data de 30.09.2020 și cheltuielile totale programate pentru primele trei trimestre ale anului 2020 este de 43,45 %. Pe secțiuni situația se prezintă astfel: pentru secțiunea de funcționare gradul de realizare a cheltuielilor față de bugetul primelor trei trimestre ale anului 2020 este de 43,79 % iar pentru secțiunea de dezvoltare, este de 27,16 %.

În secțiunea de funcționare la data de 30.09.2020 valoarea veniturilor încasate este de 6.532.918,01 lei, valoarea plăților efectuate este de 5.479.860,87 lei iar valoarea plăților restante este de 59.361 lei ( sume datorate și neachitate care au depășit termenul de plată prevăzut de actele normative sau de contract/faktură). În acest caz se înregistrează un excedent al secțiunii de funcționare în sumă de 993.696,14 lei, excedent care va fi utilizat în perioada următoare pentru achitarea plăților restante.

## ➤ Execuția Bugetului creditelor interne

- plățile bugetului creditelor interne, în cadrul *secțiunii de dezvoltare*, au fost în valoare de 10.372.765,67 lei, pentru următoarele lucrări:

### Cap. 65.07-Învățământ.....1.453.996,05 lei

- Contruire Centru de documentare-Colegiul Național Petru Rareș =..... 694.478,05 lei  
- Unitate de învățământ pentru preșcolari în zona centrală a municipiului Suceava...759.518,00 lei

### Cap. 67.07-Cultură, recreere și religie.....961.486,51 lei

- Modernizare Ștrand Ițcani =.....505.033,02 lei  
- Amenajare seră floricolă=.....456.453,49 lei

### Cap. 70.07-Locuințe, servicii și dezvoltare publică.....4.367.293,64 lei

- Alimentare cu apă și canalizare cartier de locuințe tineri zona Tătărași =.....499.718,76 lei  
- Alimentare cu energie electrică stație de încărcare autobuze electrice =.....1.326.360,67 lei  
- Construire hală cu parcare subterană pentru piața agroalimentară G.Enescu=... 1.500.000,00 lei  
- Rețea gaz metan Burdujeni sat și cartierul Tineretului=..... 1.041.214,21 lei

### Cap. 84.07-Transporturi.....3.589.989,47 lei

- Ruta alternativă Suceava- Botoșani- etapa I pod peste râul Suceava=.....1.556.353,59 lei  
- Modernizare stradă Traian Țăranu etapa I=.....1.350.245,37 lei  
- Modernizare str. Micșunelelor=.....149.980,80 lei  
- Sistematizare verticală, alei și parcări la blocurile ANL Metro=.....393.187,00 lei  
- Drumuri și parcări cartier locuințe pentru tineri zona Tătărași.....140.222,71 lei

Față de cele menționate mai sus, propun aprobarea execuției **Bugetului General Centralizat al Municipiului Suceava** la 30.09.2020, după cum urmează:

*EXECUȚIA BUGETULUI LOCAL- Anexe nr.1 și 2*

*EXECUȚIA BUGETULUI INSTITUȚIILOR PUBLICE FINANȚATE INTEGRAL SAU PARȚIAL  
DIN VENITURI PROPRII- Anexe nr. 3 și 4*

*EXECUȚIA BUGETULUI CREDITELOR INTERNE- Anexa nr. 5*






# MUNICIPIUL SUCEAVA

B-dul 1 Mai nr. 5A, cod: 720224

[www.primariasv.ro](http://www.primariasv.ro), [primsv@primariasv.ro](mailto:primsv@primariasv.ro)

Tel: 0230-212696, Fax: 0230-520593

**DIRECȚIA BUGET, CONTABILITATE, FISCALITATE**  
**Serviciul Buget și Finanțări nerambursabile din fonduri publice**  
**Nr. 32345/21.10.2020**



**DIRECTOR EXECUTIV,**  
**EC. ELISABETA VĂIDEANU**

## **RAPORT AL SERVICIULUI DE SPECIALITATE**

privind aprobarea execuției bugetelor Municipiului Suceava pentru  
trimestrul III al anului 2020, pe cele două secțiuni  
*Secțiunea de funcționare și Secțiunea de dezvoltare*

În conformitate cu prevederile art.49, alin.12, 13 din Legea nr. 273/2006 privind finanțele publice locale cu modificările și completările ulterioare, în luna octombrie se prezintă spre analiză și aprobarea consiliului local, execuția bugetelor pentru trimestrul III al anului curent, întocmite pe cele două secțiuni, respectiv pentru secțiunea de funcționare și secțiunea de dezvoltare. Potrivit reglementărilor în materie, execuția bugetară reprezintă „*activitatea de încasare a veniturilor bugetare și de efectuare a plății cheltuielilor aprobate prin buget*”.

**Bugetul General Centralizat al Municipiului Suceava pentru anul 2020**, aprobat prin HCL nr. 2/ 30.01.2020, cu modificările ulterioare, prezintă următoarele prevederi bugetare pentru trimestrul III, pe cele două secțiuni:

### • **VENITURI**

- Bugetul local, în sumă de 486.591.049 lei, structurat astfel:
  - *secțiunea de funcționare: 242.964.385 lei*
  - *secțiunea de dezvoltare: 243.626.664 lei*
- Bugetul instituțiilor publice finanțate parțial sau integral din venituri proprii, în sumă de 11.287.314 lei, structurat astfel:
  - *secțiunea de funcționare: 11.023.314 lei*
  - *secțiunea de dezvoltare: 264.000 lei*

### • **CHELTUIELI**

- Bugetul local, în sumă de 486.598.518 lei, structurat astfel:
  - *secțiunea de funcționare: 242.964.385 lei*
  - *secțiunea de dezvoltare: 243.634.133 lei*
  - *deficit: 7.469 lei care este acoperit din excedentul anului 2019.*

- Bugetul instituțiilor publice finanțate parțial sau integral din venituri proprii, în sumă de 12.776.843 lei, structurat astfel:

- secțiunea de funcționare: 12.512.843 lei

- secțiunea de dezvoltare: 264.000 lei

- deficit: 1.489.529 lei care este acoperit din excedentul anului 2019.

- Bugetul creditelor interne: - secțiunea de dezvoltare: 45.683.807 lei.


### ➤ Execuția Bugetului local

#### a) Venituri:

- încasările bugetului local în sumă de 194.487.063,14 lei (*Fig. nr. 1*), din care 144.872.738,75 lei reprezintă venituri proprii, sunt structurate astfel:

- secțiunea de funcționare: 167.135.257,44 lei;

- secțiunea de dezvoltare: 27.351.805,70 lei.



*Fig. nr.1*

În Anexa 1 se prezintă execuția veniturilor bugetului local pe secțiuni, la nivel de capitole și subcapitole, potrivit clasificății bugetare. Gradul de realizare a veniturilor planificate, determinat ca raport procentual între veniturile totale încasate la data de 30.09.2020 și veniturile totale programate pentru primele trei trimestre ale anului 2020, este de 39,97%. Pe secțiuni situația se prezintă astfel: pentru secțiunea de funcționare gradul de realizare a veniturilor este de 68,79 % iar pentru secțiunea de dezvoltare este de 11,23 %.

Menționăm că la indicatorul venituri proprii, la finele trimestrului III al anului 2020 s-a încasat suma de 144.872.738,75 lei, cu 2.811.609,91 lei mai mult decât în aceeași perioadă a anului trecut.

#### b) Cheltuieli:

- plățile realizate din bugetul local la 30.09.2020 sunt în sumă de 194.289.579,32 lei, din care:

- secțiunea de funcționare: 167.021.050,75 lei

- secțiunea de dezvoltare: 27.268.528,57 lei

În Anexa 2 se prezintă gradul de realizare a cheltuielilor bugetului local pe secțiuni, la nivel de capitole și titluri de cheltuieli, potrivit clasificății bugetare. Gradul de realizare a cheltuielilor,

determinat ca raport procentual între cheltuielile totale efectuate până la data de 30.09.2020 și cheltuielile totale planificate pentru primele trei trimestre ale anului 2020 este de 39,93 %. Pe secțiuni situația se prezintă astfel: pentru secțiunea de funcționare gradul de efectuare a cheltuielilor în raport cu bugetul primelor trei trimestre ale anului 2020 este de 68,74% iar pentru secțiunea de dezvoltare este de 11,19 %. (Fig. nr. 2).

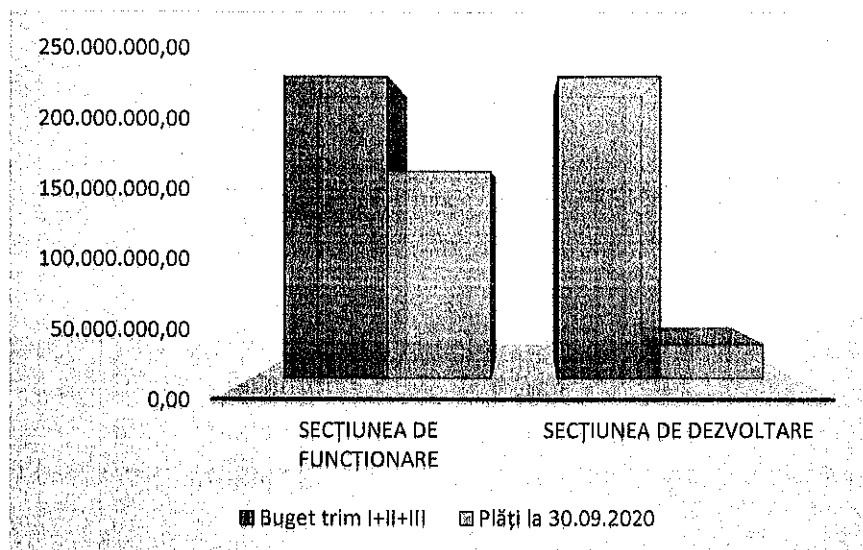


Fig. nr. 2

Ponderea plăților din secțiunea de funcționare în total plăți la nivelul primelor trei trimestre ale anului 2020 este de 85,97%, iar ponderea plăților din secțiunea de dezvoltare în total plăți este de 14,03 % (Fig. nr.3), canalizarea resurselor financiare limitate făcându-se cu prioritate pentru asigurarea necesarului de materiale destinate prevenirii și limitării infecției COVID 19.




Fig. nr. 3



În totalul cheltuielilor realizate în primele trei trimestre ale anului 2020, o pondere importantă o au cheltuielile din :

- cap.84.02- *Transporturi*, 15,124%, ponderea cea mai mare fiind deținută de cheltuielile pentru asigurarea subvențiilor TPL, a celor pentru reparații străzi și derularea proiectelor cu fonduri europene;
- cap.65.02- *Învățământ*, 14,797%, ponderea cea mai mare fiind deținută de cheltuielile cu bunuri și servicii, inclusiv asigurarea necesarului pentru prevenirea și limitarea infecției COVID 19;
- cap. 68.02- *Asigurări și asistență socială*, 11,181%, o pondere importantă fiind deținută de plata asistențelor personali ai persoanelor cu handicap și a indemnizației de handicap, precum și cu asigurarea hranei pentru persoanele vârstnice și vulnerabile de pe raza municipiului Suceava în contextul pandemiei COVID 19;
- cap. 67.02- *Cultură, recreere și religie*, 10,870%;
- cap. 70.02- *Locuințe, servicii și dezvoltare publică*, 10,379%, ponderea cea mai mare fiind deținută de cheltuieli cu bunuri și servicii;
- cap. 74.02- *Protecția mediului*, 9,722%, ponderea cea mai mare fiind deținută de cheltuielile cu salubritatea și dezinfectia orașului destinate prevenirii și limitării infecției COVID 19;
- cap. 61.02- *Ordine publică și siguranță națională*, 6,796%, ponderea cea mai mare fiind deținută de cheltuielile pentru asigurarea necesarului de materiale destinate prevenirii și limitării infecției COVID 19 (Fig. nr. 4).

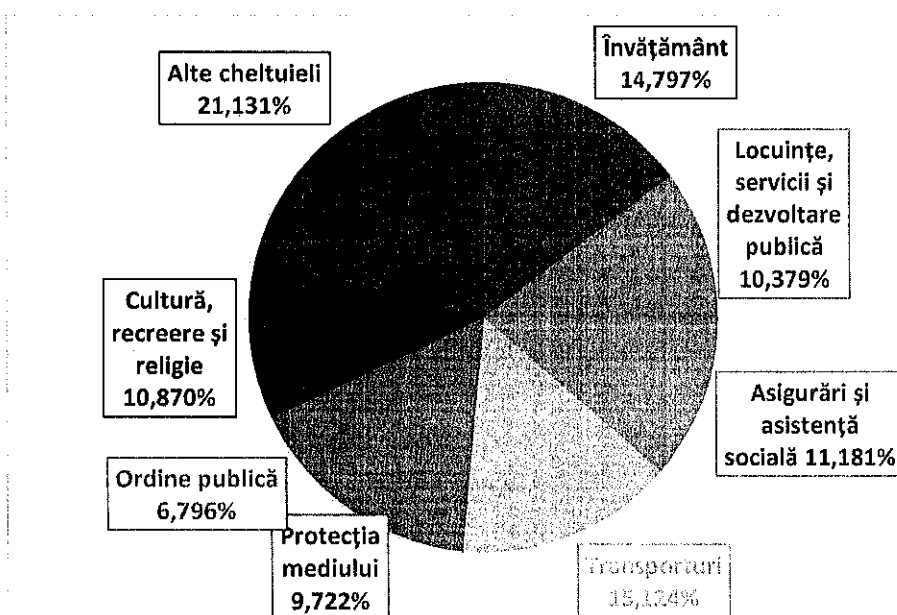


Fig. nr. 4

În cadrul secțiunii de funcționare, la data de 30.09.2020, veniturile încasate sunt în sumă de 167.135.257,44 lei, plățile efectuate sunt în sumă de 167.021.050,75 lei iar valoarea plăților restante (sume datorate și neachitate care au depășit termenul de plată prevăzut de actele normative sau de contract/factură), este de 17.162.658 lei.

În aceste condiții rezultă că la finele trimestrului III al anului 2020 înregistrăm, la nivelul secțiunii de funcționare, un deficit în valoare de 17.048.451,31 lei (167.135.257,44-167.021.050,75- 17.162.658), deficit pe care îl vom acoperi prin diminuarea sumelor reprezentând vărsăminte din secțiunea de funcționare către secțiunea de dezvoltare, cu condiția ca sumele

respective să nu facă obiectul unor angajamente legale, conform Legii nr.273/2006 enunțată mai sus.

### ➤ **Execuția Bugetului instituțiilor publice finanțate parțial sau integral din venituri proprii**

#### **a) Venituri:**

- încasările bugetului instituțiilor publice finanțate parțial sau integral din venituri proprii sunt în valoare de 6.612.918,01 lei :

- *secțiunea de funcționare: 6.532.918,01 lei*

- *secțiunea de dezvoltare: 80.000,00 lei*

În Anexa 3 se prezintă execuția și gradul de încasare a veniturilor la nivelul bugetului instituțiilor publice finanțate parțial sau integral din venituri proprii, atât pe secțiuni cât și pe capitole. Gradul de încasare a veniturilor, determinat ca raport procentual între încasările totale realizate și veniturile totale programate pentru primele trei trimestre ale anului 2020 este de 58,59 %. Pe secțiuni situația se prezintă astfel: pentru secțiunea de funcționare gradul de realizare a veniturilor față de bugetul primelor trei trimestre ale anului 2020 este de 59,26 % iar pentru secțiunea de dezvoltare, este de 30,30 %.

#### **b) Cheltuieli:**

- plățile bugetului instituțiilor publice finanțate parțial sau integral din venituri proprii, în valoare de 5.551.564,09 lei :

- *secțiunea de funcționare: 5.479.860,87 lei*

- *secțiunea de dezvoltare: 71.703,22 lei*

În Anexa 4 se prezintă gradul de realizare a cheltuielilor la nivelul bugetului instituțiilor publice finanțate parțial sau integral din venituri proprii pe secțiuni, la nivel de capitole și titluri de cheltuieli, conform clasificăției bugetare. Gradul de realizare a cheltuielilor, determinat ca raport procentual între cheltuielile totale efectuate la data de 30.09.2020 și cheltuielile totale programate pentru primele trei trimestre ale anului 2020 este de 43,45 %. Pe secțiuni situația se prezintă astfel: pentru secțiunea de funcționare gradul de realizare a cheltuielilor față de bugetul primelor trei trimestre ale anului 2020 este de 43,79 % iar pentru secțiunea de dezvoltare, este de 27,16 %.

În secțiunea de funcționare la data de 30.09.2020 valoarea veniturilor încasate este de 6.532.918,01 lei, valoarea plăților efectuate este de 5.479.860,87 lei iar valoarea plăților restante este de 59.361 lei ( sume datorate și neachitate care au depășit termenul de plată prevăzut de actele normative sau de contract/factură). În acest caz se înregistrează un excedent al secțiunii de funcționare în sumă de 993.696,14 lei, excedent care va fi utilizat în perioada următoare pentru achitarea plăților restante.

### ➤ **Execuția Bugetului creditelor interne**

- plățile bugetului creditelor interne, în cadrul *secțiunii de dezvoltare*, au fost în valoare de 10.372.765,67 lei, pentru următoarele lucrări:

**Cap. 65.07-Învățământ.....1.453.996,05 lei**

- Contruire Centru de documentare-Colegiul Național Petru Rareș =..... 694.478,05 lei

- Unitate de învățământ pentru preșcolari în zona centrală a municipiului Suceava...759.518,00 lei

**Cap. 67.07-Cultură, recreere și religie.....961.486,51 lei**

- Modernizare Ștrand Ițcani =.....505.033,02 lei

- Amenajare seră floricolă=.....456.453,49 lei

**Cap. 70.07-Locuinte, servicii și dezvoltare publică.....4.367.293,64 lei**

- Alimentare cu apă și canalizare cartier de locuințe tineri zona Tătărași =.....499.718,76 lei
- Alimentare cu energie electrică stație de încărcare autobuze electrice =.....1.326.360,67 lei
- Construire hală cu parcare subterană pentru piața agroalimentară G.Enescu=... 1.500.000,00 lei
- Rețea gaz metan Burdujeni sat și cartierul Tineretului=..... 1.041.214,21 lei
- Cap. 84.07-Transporturi.....3.589.989,47 lei**
- Ruta alternativă Suceava- Botoșani- etapa I pod peste râul Suceava=.....1.556.353,59 lei
- Modernizare stradă Traian Țăranu etapa I=.....1.350.245,37 lei
- Modernizare str. Micșunelelor=.....149.980,80 lei
- Sistemizare verticală, alei și parcări la blocurile ANL Metro=.....393.187,00 lei
- Drumuri și parcări cartier locuințe pentru tineri zona Tătărași.....140.222,71 lei

Față de cele menționate mai sus, rugăm analizați și dispuneți aprobarea execuției **Bugetului General Centralizat al Municipiului Suceava** la 30.09.2020, după cum urmează:

*EXECUȚIA BUGETULUI LOCAL- Anexe nr.1 și 2*

*EXECUȚIA BUGETULUI INSTITUȚIILOR PUBLICE FINANȚATE INTEGRAL SAU PARȚIAL  
DIN VENITURI PROPRI I- Anexe nr. 3 și 4*

*EXECUȚIA BUGETULUI CREDITELOR INTERNE- Anexa nr. 5*

**ȘEF SERVICIU,**  
Ec. Mirela Sofian Nicoară



## EXECUȚIA VENITURILOR BUGETULUI LOCAL TRIMESTRUL I-II+III, 2020

Denumire indicator	Budeget 2020		Budeget Trimestru I-II+III		Total incasari la sfarsitul trimestrului I-II+III, 2020		Cota de incasare la sfarsitul trimestrului I-II+III, 2020	
	Budeget	Realizat	Budeget	Realizat	Budeget	Realizat	Budeget	Realizat
<b>TOTAL VENITURI BUGET LOCAL</b>	<b>556.786.086</b>		<b>486.591.049</b>		<b>194.487.063,14</b>		<b>34,93%</b>	<b>39,97%</b>
Venituri- Secțiunea de funcționare	280.947.634		242.964.385		167.135.257,44		59,49%	68,79%
Venituri- Secțiunea de dezvoltare	275.838.452		243.626.664		27.351.805,70		9,92%	11,23%
Venituri proprii	325.658.281		280.280.475		144.872.738,75		44,49%	51,69%
<b>03.02 Impozit pe venit</b>	<b>200.000</b>		<b>170.000</b>		<b>179.832,50</b>		<b>21,68%</b>	<b>28,17%</b>
03.02.18 Impozitul pe veniturile din transferul proprietatilor imobiliare din patrimoniul personal	200.000		170.000		179.832,50		21,68%	28,17%
<b>04.02 Cote defalcate din impozitul pe venit</b>	<b>116.642.000</b>		<b>95.738.000</b>		<b>82.265.210,83</b>		<b>70,53%</b>	<b>85,93%</b>
04.02.01 Cote defalcate din impozitul pe venit	116.642.000		95.738.000		82.265.210,83		70,53%	85,93%
<b>05.50 Alte impozite pe venit</b>					<b>461</b>			
<b>07.02 Impozite și taxe pe proprietate</b>	<b>81.235.375</b>		<b>69.890.075</b>		<b>29.369.519,45</b>		<b>36,15%</b>	<b>42,02%</b>
07.02.01 Impozite și taxe pe clădiri	62.933.912		54.333.912		24.697.660,82		39,24%	45,46%
07.02.02 Impozite și taxe pe terenuri	13.000.000		11.050.000		3.385.021,68		26,04%	30,63%
07.02.03 Taxe judiciare de timbru si alte taxe de timbru	3.801.463		3.231.163		965.008,45		25,39%	29,87%
07.02.50 Alte impozite si taxe pe proprietate	1.500.000		1.275.000		321.828,50		21,46%	25,24%
<b>11.02 Sume defalcate din TVA</b>	<b>38.854.720</b>		<b>31.629.220</b>		<b>30.921.684</b>		<b>79,58%</b>	<b>97,76%</b>
11.02.02 Sume defalcate din taxa pe valoarea adăugată pentru finanțarea cheltuielilor descentralizate	24.662.500		19.477.000		18.817.913,00		76,30%	96,62%
11.02.06 Sume defalcate din taxa pe valoarea adăugată pentru echilibrarea bugetelor locale	1.438.220		1.438.220		1.438.213,00		0,00%	0,00%
11.02.09 Sume defalcate din taxa pentru învățământul particular	12.754.000		10.714.000		10.665.558,00		83,63%	99,55%
<b>15.02 Taxe pe servicii specifice</b>	<b>700.000</b>		<b>595.000</b>		<b>40.315,89</b>		<b>5,76%</b>	<b>6,78%</b>
15.02.01 Impozite pe spectacole	700.000		595.000		40.315,89		5,76%	6,78%
<b>16.02 Taxe pt. utilizarea bunurilor sau pentru autorizarea utilizării lor</b>	<b>48.000.000</b>		<b>42.800.000</b>		<b>9.857.019,27</b>		<b>20,54%</b>	<b>23,03%</b>
16.02.02 Impozit pe mijloacele de transport	35.000.000		31.750.000		7.587.409,51		21,68%	23,90%
16.02.03 Taxe si tarife pentru eliberarea de licente si autorizatii de funcționare	7.500.000		6.375.000		1.837.153,38		24,50%	28,82%
16.02.50 Alte taxe pe utilizarea bunurilor, autorizarea utilizării bunurilor sau pe desfasurare de activitati	5.500.000		4.675.000		432.456,38		7,86%	9,25%
<b>30.02 Venituri din proprietate</b>	<b>29.778.506</b>		<b>27.320.000</b>		<b>6.387.148,27</b>		<b>21,45%</b>	<b>23,38%</b>
30.02.05 Venituri din concesiuni si inchinieri	13.000.000		12.050.000		2.156.402,48		16,59%	17,90%
30.02.08 Venituri din dividende	1.000.000		850.000		0,00		0,00%	0,00%
30.02.50 Alte venituri din proprietate	15.778.506		14.420.000		4.230.745,79		26,81%	29,34%
<b>33.02 Venituri din prestări de servicii si alte activități</b>	<b>8.400.000</b>		<b>7.140.000</b>		<b>3.450.009,01</b>		<b>41,07%</b>	<b>48,32%</b>
33.02.08 Venituri din prestări de servicii	8.000.000		6.800.000		3.330.051,10		41,63%	48,97%
33.02.10 Contributia parintilor sau sustinatorilor legali pentru intretinerea copiilor in crese	300.000		255.000		73.081,91		24,36%	28,66%
33.02.12 Contributia persoanelor beneficiare ale cantinelor de ajutor social	100.000		85.000		46.876,00		46,88%	55,15%
<b>34.02 Venituri din taxe administrative, eliberări de permise</b>	<b>2.500.000</b>		<b>2.125.000</b>		<b>193.247,19</b>		<b>7,73%</b>	<b>9,09%</b>
34.02.02 Taxe extrajudiciare de timbru	2.500.000		2.125.000		193.247,19		7,73%	9,09%

Denumire indicator	Buget 2020		Total incasari fa		30.09.2020
	Buget 2020	Buget 2020	Buget 2020	Buget 2020	
34.02.50 Alte venituri din taxe			68,00		
<b>35.02 Amenzi, penalități și confiscări</b>	<b>16.000.000</b>	<b>14.600.000</b>	<b>2.748.766,50</b>	<b>17,18%</b>	<b>18,83%</b>
35.02.01 Venituri din amenzi	16.000.000	14.600.000	2.748.766,50	17,18%	18,83%
<b>36.02 Diverse venituri</b>	<b>22.000.000</b>	<b>19.700.000</b>	<b>9.942.554,48</b>	<b>45,19%</b>	<b>50,47%</b>
36.02.06 Taxe speciale	16.000.000	14.600.000	8.017.064,52	50,11%	54,91%
36.02.50 Alte venituri	6.000.000	5.100.000	1.925.489,96	32,09%	37,75%
<b>37.02 Transferuri voluntare, altele decât subvențiile</b>	<b>0</b>	<b>0</b>	<b>694.478,05</b>	<b>-</b>	<b>-</b>
37.02.03 Varsaminte din SF pt fin SD	-84.744.647	-70.124.590	-10.406.850,00	12,28%	14,84%
37.02.04 Varsaminte din SF	84.744.647	70.124.590	10.406.850,00	12,28%	14,84%
37.02.50 Alte transferuri voluntare	0	0	694.478,05	0,00%	0,00%
<b>39.02 Venituri din valorificarea unor bunuri</b>	<b>202.400</b>	<b>202.400</b>	<b>238.654,36</b>	<b>-</b>	<b>-</b>
39.02.01 Venituri din valorificarea unor bunuri ale instituției publice	0	0	1.111,74	-	-
39.02.03 Venituri din vanzarea locuintelor construite din fondurile statului	0	0	797,00	-	-
39.02.07 Venituri din vanzarea unor bunuri aparținând domeniului privat al unităților adm.-teritoriale	118.090	118.090	135.998,62	-	-
39.02.10 Depozite speciale pt construcții de locuințe	84.310	84.310	100.747,00	-	-
<b>40.02 Încasări din rambursarea împrumuturilor acordate</b>	<b>0</b>	<b>0</b>	<b>200.000,00</b>	<b>-</b>	<b>-</b>
40.02.11 Sume din excedentul anului precedent	0	0	200.000,00	-	-
<b>42.02 Subvenții de la bugetul de stat</b>	<b>35.226.930</b>	<b>31.290.040</b>	<b>3.417.931</b>	<b>9,70%</b>	<b>10,92%</b>
42.02.34 Subvenții pentru acordarea ajutorului pentru încălzirea locuinței cu lemne, cărbuni	56.800	56.800	3.585,00	6,31%	6,31%
42.02.41 Subvenții din bugetul de stat pentru finanțarea sanatații	40.000	40.000	32.186,00	80,47%	80,47%
42.02.69 Subvenții de la bugetul de stat catre bugetele locale necesare sustinerii FEN 2014-2020	33.880.250	29.943.360	2.132.279,64	6,29%	-
42.02.80 Subvenții de la bugetul de stat pentru decontarea cheltuielilor pentru carantină	1.249.880	1.249.880	1.249.880,00	-	-
<b>43.02 Subvenții de la alte administrații</b>	<b>35.000</b>	<b>35.000</b>	<b>6.210</b>	<b>17,74%</b>	<b>17,74%</b>
43.02.34 Sume alocate din bugetul ANCPPI	35.000	35.000	6.210,00	17,74%	17,74%
<b>45.02 Sume primite de la UE în contul plășilor efectuate</b>	<b>52.000</b>	<b>52.000</b>	<b>65.084,90</b>	<b>125,16%</b>	<b>125,16%</b>
45.02.16 Alte facilități și instrumente	0	0	14.231,54	-	-
45.02.19 Program de cooperare elvețiano-roman	52.000	52.000	50.853,36	97,79%	97,79%
<b>48.02 Sume primite de la UE în contul plășilor efectuate și prefinanțări 2014-2020</b>	<b>156.959.155</b>	<b>143.304.314</b>	<b>14.508.937</b>	<b>9,24%</b>	<b>10,12%</b>
48.02.01 Fondul European de Dezvoltare Regională	151.336.885	138.001.863	13.940.045,36	9,21%	0,00%
48.02.02 Fondul Social European	5.622.270	5.302.451	166.585,24	2,96%	0,00%
48.02.03 Fondul de coeziune			402.306,20		

**DIRECTOR EXECUTIV,**  
Ec. Elisabeta Văideanu

**ȘEF SERVICIU,**  
Ec. Mirela Sofian, Nicoară




*Mirela Sofian, Nicoară*

## EXECUȚIA VENITURILOR SECȚIUNII DE FUNCȚIONARE A BUGETULUI LOCAL

## TRIMESTRUL I+II+III, 2020

SF	Denumire Indicator	Buget 2020	Buget Trim I+II+III	Total încasări la 30.09.2020
	<b>TOTAL VENITURI BUGET LOCAL</b>	<b>556.786.086</b>	<b>486.591.049</b>	<b>194.487.063,14</b>
	Venituri- Secțiunea de funcționare	280.947.634	242.964.385	167.135.257,44
03.02	Impozit pe venit	200.000	170.000	179.832,50
03.02.18	Impozitul pe veniturile din transferul proprietatilor imobiliare din patrimoniul personal	200.000	170.000	179.832,50
04.02	Cote defalcate din impozitul pe venit	116.642.000	95.738.000	82.265.210,83
04.02.01	Cote defalcate din impozitul pe venit	116.642.000	95.738.000	82.265.210,83
05.50	Alte impozite pe venit			461
07.02	Impozite și taxe pe proprietate	81.235.375	69.890.075	29.369.519,45
07.02.01	Impozite și taxe pe clădiri	62.933.912	54.333.912	24.697.660,82
07.02.02	Impozite și taxe pe terenuri	13.000.000	11.050.000	3.385.021,68
07.02.03	Taxe judiciare de timbru și alte taxe de timbru	3.801.463	3.231.163	965.008,45
07.02.50	Alte impozite și taxe pe proprietate	1.500.000	1.275.000	321.828,50
11.02	Sume defalcate din TVA	38.854.720	31.629.220	30.921.684,00
11.02.02	Sume defalcate din taxa pe valoarea adăugată pentru finanțarea cheltuielilor descentralizate	24.662.500	19.477.000	18.817.913,00
11.02.06	Sume defalcate din taxa pe valoarea adăugată pentru echilibrarea bugetelor locale	1.438.220	1.438.220	1.438.213,00
11.02.09	Sume defalcate din taxa pentru învățământul particular	12.754.000	10.714.000	10.665.558,00
15.02	Taxe pe servicii specifice	700.000	595.000	40.315,89
15.02.01	Impozite pe spectacole	700.000	595.000	40.315,89
16.02	Taxe pt. utilizarea bunurilor sau pentru autorizarea utilizării lor	48.000.000	42.800.000	9.857.019,27
16.02.02	Impozit pe mijloacele de transport	35.000.000	31.750.000	7.587.409,51
16.02.03	Taxe și tarife pentru eliberarea de licențe și autorizații de funcționare	7.500.000	6.375.000	1.837.153,38
16.02.50	Alte taxe pe utilizarea bunurilor, autorizarea utilizării bunurilor sau pe desfasurare de activități	5.500.000	4.675.000	432.456,38
30.02	Venituri din proprietate	29.778.506	27.320.000	6.387.148,27
30.02.05	Venituri din concesiuni și închirieri	13.000.000	12.050.000	2.156.402,48
30.02.08	Venituri din dividende	1.000.000	850.000	0,00
30.02.50	Alte venituri din proprietate	15.778.506	14.420.000	4.230.745,79
33.02	Venituri din prestări de servicii și alte activități	8.400.000	7.140.000	3.450.009,01
33.02.08	Venituri din prestări de servicii	8.000.000	6.800.000	3.330.051,10
33.02.10	Contribuția parinților sau susținătorilor legali pentru întreținerea copiilor în creșe	300.000	255.000	73.081,91
33.02.12	Contribuția persoanelor beneficiare ale cantinelor de ajutor social	100.000	85.000	46.876,00
34.02	Venituri din taxe administrative, eliberări de permise	2.500.000	2.125.000	193.247,19
34.02.02	Taxe extrajudiciare de timbru	2.500.000	2.125.000	193.179,19

SF		Bucuresti 2020		Bucuresti 2020		Bucuresti 2020	
Denumire Indicator		Bucuresti 2020		Bucuresti 2020		Bucuresti 2020	
34.02.50	Alte venituri din taxe						68,00
<b>35.02</b>	<b>Amenzi, penalități și confiscări</b>	<b>16.000.000</b>	<b>14.600.000</b>	<b>14.600.000</b>	<b>14.600.000</b>	<b>2.748.766,50</b>	<b>2.748.766,50</b>
35.02.01	Venituri din amenzi	16.000.000	14.600.000	14.600.000	14.600.000	2.748.766,50	2.748.766,50
<b>36.02</b>	<b>Diverse venituri</b>	<b>22.000.000,00</b>	<b>19.700.000,00</b>	<b>19.700.000,00</b>	<b>19.700.000,00</b>	<b>9.942.554,48</b>	<b>9.942.554,48</b>
36.02.06	Taxe speciale	16.000.000	14.600.000	14.600.000	14.600.000	8.017.064,52	8.017.064,52
36.02.50	Alte venituri	6.000.000	5.100.000	5.100.000	5.100.000	1.925.489,96	1.925.489,96
<b>37.02.50</b>	<b>Transferuri voluntare, altele decât subvențiile</b>	<b>-84.744.647</b>	<b>-70.124.590</b>	<b>-70.124.590</b>	<b>-70.124.590</b>	<b>-9.712.371,95</b>	<b>-9.712.371,95</b>
37.02.03	Varsaminte din SF pt fin SD	-84.744.647	-70.124.590	-70.124.590	-70.124.590	-10.406.850,00	-10.406.850,00
37.02.50	Alte transferuri voluntare	0	0	0	0	694.478,05	694.478,05
<b>40.02.11</b>	<b>Încasări din rambursarea împrumuturilor acordate</b>	<b>0</b>	<b>0</b>	<b>0</b>	<b>0</b>	<b>200.000,00</b>	<b>200.000,00</b>
40.02.11	Sume acop. gol. temp. casă	0	0	0	0	200.000,00	200.000,00
<b>42.02</b>	<b>Subvenții de la bugetul de stat</b>	<b>1.346.680</b>	<b>1.346.680</b>	<b>1.346.680</b>	<b>1.346.680</b>	<b>1.285.651</b>	<b>1.285.651</b>
42.02.34	Subvenții pentru acordarea ajutorului pentru încălzirea locuinței cu lemne, cărbuni, combustibili petrolieri	56.800	56.800	56.800	56.800	3.585,00	3.585,00
42.02.41	Subvenții din bugetul de stat pentru finanțarea sanatații	40.000	40.000	40.000	40.000	32.186,00	32.186,00
42.02.80	Subvenții de la bugetul de stat pentru decontarea cheltuielilor pentru carantină	1.249.880	1.249.880	1.249.880	1.249.880	1.249.880,00	1.249.880,00




**DIRECTOR EXECUTIV,**  
Ec. Elisabeta Văideanu

**ȘEF SERVICIU,**  
Ec. Mirela Sofian Nicoară

**EXECUȚIA VENITURILOR SECȚIUNII DE DEZVOLTARE A BUGETULUI LOCAL  
TRIMESTRUL I+II+III, 2020**

SD	Denumire indicatori	Buget 2020	Buget Prim. I+II+III	Total incasari 30.09.2020
	<b>TOTAL VENITURI BUGET LOCAL</b>	<b>556.786.086</b>	<b>486.591.049</b>	<b>194.487.063,14</b>
	Venituri- Secțiunea de dezvoltare	275.838.452	243.626.664	27.351.805,70
<b>37.02</b>	<b>Transferuri voluntare, altele decât subvențiile</b>	<b>84.744.647</b>	<b>70.124.590</b>	<b>10.406.850,00</b>
37.02.04	Varsaminte din SF	84.744.647	70.124.590	10.406.850,00
<b>39.02</b>	<b>Venituri din valorificarea unor bunuri</b>	<b>202.400</b>	<b>202.400</b>	<b>238.654,36</b>
39.02.01	Venituri din valorificarea unor bunuri ale instituției publice		0	1.111,74
39.02.03	Venituri din vanzarea locuintelor construite din fondurile statului	0	0	797,00
39.02.07	Venituri din vanzarea unor bunuri aparținând domeniului privat al unitatilor adm.-teritoriale	118.090	118.090	135.998,62
39.02.10	Depozite speciale pt constructii de locuinte	84.310	84.310	100.747,00
<b>42.02</b>	<b>Subvenții de la bugetul de stat</b>	<b>33.880.250</b>	<b>29.943.360</b>	<b>2.132.280</b>
42.02.69	Subvenții de la bugetul de stat catre bugetele locale necesare sustinerii FEN 2014-2020	33.880.250	29.943.360	2.132.280
<b>45.02</b>	<b>Sume primite de la UE în contul plăților efectuate</b>	<b>52.000</b>	<b>52.000</b>	<b>65.084,90</b>
45.02.16	Alte facilități și instrumente			14.231,54
45.02.19	Program de cooperare elvetiano-roman	52.000	52.000	50.853,36
<b>48.02</b>	<b>Sume primite de la UE în contul plăților efectuate și prefinanțări 2014-2020</b>	<b>156.959.155</b>	<b>143.304.314</b>	<b>14.508.937</b>
48.02.01	Fondul European de Dezvoltare Regională	151.336.885	138.001.863	13.940.045
48.02.02	Fondul Social European	5.622.270	5.302.451	166.585
48.02.03	Fondul de coeziune			402.306



**DIRECTOR EXECUTIV,**  
Ec. Elisabeta Văideanu

**ȘEF SERVICIU,**  
Ec. Mirela Sofian Nicșor

Ec.



**EXECUȚIA CHELTUIELILOR BUGETULUI LOCAL**  
**TRIMESTRUL I+II+III, 2020**

Denumire indicator	Buget 2020	Buget I+II+III	Total plan la 30.09.2020	Procent de realizare față de	
				Bugetul anului	planul la 30.09.2020
<b>TOTAL CHELTUIELI BUGET LOCAL</b>	<b>556.793.555</b>	<b>486.598.518</b>	<b>194.289.579,32</b>	<b>34,89%</b>	<b>39,93%</b>
Cheltuieli- Sectiunea de functionare	280.947.634	242.964.385	167.021.050,75	59,45%	68,74%
Cheltuieli- Sectiunea de dezvoltare	275.845.921	243.634.133	27.268.528,57	9,89%	11,19%
<b>51.02 Autorități executive</b>	<b>31.273.528</b>	<b>25.568.978</b>	<b>18.897.666,58</b>	<b>60,43%</b>	<b>73,91%</b>
51.02.10 Cheltuieli de personal	24.475.610	18.995.560	16.772.861,00	68,53%	88,30%
51.02.20 Bunuri și servicii	4.138.900	3.931.900	2.267.148,64	54,78%	57,66%
51.02.59 Alte cheltuieli	75.000	57.500	34.940,00	46,59%	60,77%
51.02.71 Cheltuieli investiții	2.584.018	2.584.018	108.732,14	4,21%	4,21%
51.02.85 SF Plati efectuate in anii prec.și recuperate in anul curent			-286.015,20	-	-
<b>54.02 Alte servicii publice generale</b>	<b>2.896.570</b>	<b>2.378.100</b>	<b>1.836.379,42</b>	<b>63,40%</b>	<b>77,22%</b>
54.02.10 Cheltuieli de personal	2.416.770	1.927.700	1.706.264,00	70,60%	88,51%
54.02.20 Bunuri și servicii	398.000	374.500	108.697,42	27,31%	29,02%
54.02.59 Alte cheltuieli	31.800	25.900	21.418,00	67,35%	82,69%
54.02.71 Cheltuieli de capital	50.000	50.000	0,00	0,00%	0,00%
<b>55.02 Dobânzi</b>	<b>6.317.100</b>	<b>4.753.900</b>	<b>3.186.074,46</b>	<b>50,44%</b>	<b>67,02%</b>
55.02.20 Bunuri și servicii	332.100	308.900	219.127,15	65,98%	70,94%
55.02.30 Dobânzi	5.985.000	4.445.000	2.966.947,31	49,57%	66,75%
<b>61.02 Ordine publică și siguranță națională</b>	<b>18.295.025</b>	<b>16.481.765</b>	<b>13.204.341,98</b>	<b>72,17%</b>	<b>80,11%</b>
61.02.10 Cheltuieli de personal	10.090.300	8.333.800	7.557.994,00	74,90%	90,69%
61.02.20 Bunuri și servicii	5.051.400	5.024.890	3.575.742,43	70,79%	71,16%
61.02.59 Alte cheltuieli	232.500	202.250	140.535,00	60,45%	69,49%
61.02.70 Cheltuieli de capital	2.920.825	2.920.825	1.930.070,55	66,08%	66,08%
<b>65.02 Învățământ</b>	<b>83.460.467</b>	<b>76.666.152</b>	<b>28.747.961,02</b>	<b>34,45%</b>	<b>37,50%</b>
65.02.20 Bunuri și servicii	31.734.462	27.708.860	13.379.366,55	42,16%	48,29%
65.02.51 Transferuri între unități ale administrației publice	200.000	190.000	127.600,00	63,80%	67,16%
65.02.55 Alte transferuri	12.754.000	10.714.000	10.681.938,35	83,75%	99,70%
65.02.57 Asistență socială	1.684.501	1.631.751	673.193,01	39,96%	41,26%
65.02.58 Proiecte cu finanțare din fonduri externe	14.764.000	14.522.827	932.843,88	6,32%	6,42%
65.02.59 Burse	1.570.000	1.490.940	375.511,00	65,88%	76,49%

Denumire indicator		Buget 2020	Bugetul 2020 FHEIII	Total plan la 30.09.2020	Procentaj realizare față de bugetul 2020	Procentaj realizare față de bugetul 2020 FHEIII
65.02.70	Cheltuieli investiții	21.753.504	21.407.774	2.593.531,14	11,92%	12,11%
65.02.85 SF	Inv. pl ef. an pr. rec an curent	0	-	-16.022,91	-	-
<b>66.02</b>	<b>Sănătate</b>	<b>7.869.240</b>	<b>6.160.080</b>	<b>4.370.396,47</b>	<b>55,54%</b>	<b>70,95%</b>
66.02.10	Cheltuieli de personal	4.695.480	3.520.120	3.295.334,00	70,18%	93,61%
66.02.20	Bunuri și servicii	119.960	98.560	37.295,47	31,09%	37,84%
66.02.51	Transferuri între unități ale administrației publice	3.000.000	2.500.000	1.000.000,00	33,33%	40,00%
66.02.59	Alte cheltuieli	53.800	41.400	37.767,00	70,20%	91,22%
<b>67.02</b>	<b>Cultură, recreere și religie</b>	<b>44.630.892</b>	<b>36.534.222</b>	<b>21.118.842,70</b>	<b>47,32%</b>	<b>57,81%</b>
67.02.10	Cheltuieli de personal	9.566.580	7.212.920	6.163.835,00	64,43%	85,46%
67.02.20	Bunuri și servicii	6.554.500	6.103.700	3.415.903,98	52,12%	55,96%
67.02.51 SF	Transferuri între unități ale administrației publice	4.299.000	3.452.500	2.324.500,00	54,07%	67,33%
67.02.51 SD	Transferuri între unități ale administrației publice	181.400	168.000	50.000,00	27,56%	29,76%
67.02.57	Asistență socială	5.000	5.000	5.000,00	100,00%	100,00%
67.02.58	Proiecte cu finanțare din fonduri externe	242.730	188.360	74.950,46	30,88%	39,79%
67.02.59	Alte cheltuieli	11.778.500	9.034.460	7.607.273,88	64,59%	84,20%
67.02.70	Cheltuieli de capital	10.603.182	9.319.282	468.841,56	4,42%	5,03%
67.02.81	Rambursări de credite	1.400.000	1.050.000	1.010.826,03	72,20%	96,27%
67.02.85 SF	Plăți efect în anii prec și recuperate	0	0	-2.288,21	-	-
<b>68.02</b>	<b>Asigurări și asistență socială</b>	<b>32.857.230</b>	<b>26.160.875</b>	<b>21.722.676,14</b>	<b>66,11%</b>	<b>83,03%</b>
68.02.10	Cheltuieli de personal	20.731.230	15.937.500	13.941.615,00	67,25%	87,48%
68.02.20	Bunuri și servicii	2.560.100	2.321.925	1.141.939,52	44,61%	49,18%
68.02.57	Asistență socială	8.615.900	7.031.500	6.084.466,00	70,62%	86,53%
68.02.59	Alte cheltuieli	888.600	808.550	542.188,41	61,02%	67,06%
68.02.70	Cheltuieli de capital	61.400	61.400	17.969,00	29,27%	29,27%
68.02.85 SF	Plăți efect în anii prec și recuperate	-	-	-5.501,79	-	-
<b>70.02</b>	<b>Locuințe, servicii și dezvoltare publică</b>	<b>48.300.314</b>	<b>44.574.659</b>	<b>20.166.119,44</b>	<b>41,75%</b>	<b>45,24%</b>
70.02.10	Cheltuieli de personal	8.450.730	6.785.100	5.919.501,00	70,05%	87,24%
70.02.20	Bunuri și servicii	15.261.450	15.041.450	8.192.104,90	53,68%	54,46%
70.02.56	Proiecte cu finanțare din fonduri externe	3.000	3.000	2.731,53	91,05%	91,05%
70.02.58	Proiecte cu finanțare din fonduri externe 2014-2020	7.363.219	7.013.462	4.124.333,26	56,01%	58,81%
70.02.59	Alte cheltuieli	339.900	306.550	297.040,00	87,39%	96,90%
70.02.70	Cheltuieli de capital	16.882.015	15.425.097	1.651.094,90	9,78%	10,70%

70.02.85 SF	Denumire indicator	Buget 2020		Buget Tim		Total până la 30.09.2020		Prevederi	
			Buget	Buget	Buget	Realizare până la 30.09.2020	Realizare până la 30.09.2020	%	%
	Plăți efectuate în anii prec. și recuperate în anul curent	0	0	0	-20.686,15	-	-		
<b>74.02</b>	<b>Protecția mediului</b>	<b>49.046.096</b>	<b>45.060.095</b>	<b>18.889.654,81</b>	<b>38,51%</b>	<b>41,92%</b>			
74.02.20	Bunuri și servicii	21.860.500	21.712.750	13.653.832,02	62,46%	62,88%			
74.02.55	Alte transferuri	1.428.315	1.428.315	588.189,84	41,18%	41,18%			
74.02.58	Proiecte cu finanțare din FEN 2014-2020	20.108.281	17.570.030	3.517.053,32	17,49%	20,02%			
74.02.70	Cheltuieli de capital	3.049.000	3.049.000	66.356,54	2,18%	2,18%			
74.02.81	Rambursări de credite	2.600.000	1.300.000	1.079.546,20	41,52%				
74.02.85 SF	Plăți efect în anii prec și recuperate			-15.323,11	-	-			
<b>80.02</b>	<b>Acțiuni generale, ec., com. și de muncă</b>	<b>3.413.214</b>	<b>3.093.404</b>	<b>606.605,92</b>	<b>17,77%</b>	<b>19,61%</b>			
80.02.58	Proiecte cu finanțare din fonduri externe 2014-2020	3.413.214	3.093.404	606.605,92	17,77,23%	1960,97%			
<b>81.02</b>	<b>Combustibili și energie</b>	<b>23.539.419</b>	<b>21.869.419</b>	<b>10.763.857,25</b>	<b>45,73%</b>	<b>49,22%</b>			
81.02.40	Subvenții	6.739.754	6.739.754	1.111.381,60	16,49%	16,49%			
81.02.59	Alte cheltuieli	6.571.945	6.571.945	4.516.607,72	68,73%	68,73%			
81.02.70	Cheltuieli de capital	947.720	947.720	504.751,83	53,26%	53,26%			
81.02.81	Rambursări de credite	9.280.000	7.610.000	5.335.443,52	57,49%	70,11%			
81.02.85 SF	Plăți efect în anii prec și recuperate	0	0	-704.327,42	-	-			
<b>84.02</b>	<b>Transporturi</b>	<b>198.562.849</b>	<b>171.892.787</b>	<b>29.385.076,37</b>	<b>14,80%</b>	<b>17,10%</b>			
84.02.20	Bunuri și servicii	25.624.362	23.955.250	12.510.135,93	48,82%	52,22%			
84.02.40	Subvenții	8.500.000	8.500.000	7.348.619,12	86,45%	86,45%			
84.02.58	Proiecte cu finanțare din fonduri externe 2014-2020	138.948.820	120.728.620	6.286.747,20	4,52%	5,21%			
84.02.70	Cheltuieli de capital	24.209.667	17.748.917	2.349.798,74	9,71%	13,24%			
84.02.81	Rambursări de credite	1.280.000	960.000	893.064,69	69,77%	93,03%			
84.02.85 SF	Plăți efectuate în anii prec. și recuperate în anul curent			-3.289,31	-	-			
<b>87.02</b>	<b>Alte acțiuni economice</b>	<b>6.331.611</b>	<b>5.404.082</b>	<b>1.393.927</b>	<b>22,02%</b>	<b>25,79%</b>			
87.02.58	Proiecte cu finanțare din fonduri externe 2014-2020	6.331.611	5.404.082	1.393.926,76	22,02%	25,79%			



**PRIMA**  
Ec. Ion Ionescu

**DIRECTOR EXECUTIV,**  
Ec. Elisabeta Vaideanu

**ȘEF SERVICIU,**  
Ec. Mirela Sofian Nicoară

*[Handwritten signature]*

**EXECUȚIA CHELTUIELILOR SECȚIUNII DE FUNCȚIONARE A BUGETULUI LOCAL  
TRIMESTRUL I+II+III, 2020**

SF	Denumirea indicatorilor	Buget 2020	Buget Trim. I+II+III	Total plată 30.09.2020
	<b>TOTAL CHELTUIELI BUGET LOCAL</b>	<b>556.793.555</b>	<b>486.598.518</b>	<b>194.289.579,32</b>
	<b>Cheltuieli- Secțiunea de funcționare</b>	<b>280.947.634</b>	<b>242.964.385</b>	<b>167.021.050,75</b>
<b>51.02</b>	<b>Autorități executive</b>	<b>28.689.510</b>	<b>22.984.960</b>	<b>18.788.934,44</b>
51.02.10	Cheltuieli de personal	24.475.610	18.995.560	16.772.861,00
51.02.20	Bunuri și servicii	4.138.900	3.931.900	2.267.148,64
51.02.59	Alte cheltuieli	75.000	57.500	34.940,00
51.02.85	Plati efectuate in anii precedenti si recuperate in anul curent			-286.015,20
<b>54.02</b>	<b>Alte servicii publice generale</b>	<b>2.846.570</b>	<b>2.328.100</b>	<b>1.836.379,42</b>
54.02.10	Cheltuieli de personal	2.416.770	1.927.700	1.706.264,00
54.02.20	Bunuri și servicii	398.000	374.500	108.697,42
54.02.59	Alte cheltuieli	31.800	25.900	21.418,00
<b>55.02</b>	<b>Dobânzi</b>	<b>6.317.100</b>	<b>4.753.900</b>	<b>3.186.074,46</b>
55.02.20	Bunuri și servicii	332.100	308.900	219.127,15
55.02.30	Dobânzi	5.985.000	4.445.000	2.966.947,31
<b>61.02</b>	<b>Ordine publică și siguranță națională</b>	<b>15.374.200</b>	<b>13.560.940</b>	<b>11.274.271,43</b>
61.02.10	Cheltuieli de personal	10.090.300	8.333.800	7.557.994,00
61.02.20	Bunuri și servicii	5.051.400	5.024.890	3.575.742,43
61.02.59	Alte cheltuieli	232.500	202.250	140.535,00
<b>65.02</b>	<b>Invățământ</b>	<b>46.942.963</b>	<b>40.735.551</b>	<b>25.221.586,00</b>
65.02.20	Bunuri și servicii	31.734.462	27.708.860	13.379.366,55
65.02.51	Transferuri între unități ale administrației publice	200.000	190.000	127.600,00
65.02.55	Alte transferuri	12.754.000	10.714.000	10.681.938,35
65.02.57	Asistență socială	1.684.501	1.631.751	673.193,01
65.02.59	Burse	570.000	490.940	375.511,00
65.02.85	SF Inv. pe et. an pr. rec an curent	0	0	-16.022,91
<b>66.02</b>	<b>Sănătate</b>	<b>7.869.240</b>	<b>6.160.080</b>	<b>4.370.396,47</b>
66.02.10	Cheltuieli de personal	4.695.480	3.520.120	3.295.334,00
66.02.20	Bunuri și servicii	119.960	98.560	37.295,47
66.02.51	Transferuri între unități ale administrației publice	3.000.000	2.500.000	1.000.000,00
66.02.59	Alte cheltuieli	53.800	41.400	37.767,00
<b>67.02</b>	<b>Cultură, recreere și religie</b>	<b>33.603.580</b>	<b>26.858.580</b>	<b>20.525.050,68</b>
67.02.10	Cheltuieli de personal	9.566.580	7.212.920	6.163.835,00
67.02.20	Bunuri și servicii	6.554.500	6.103.700	3.415.903,98
67.02.51	Transferuri între unități ale administrației publice	4.299.000	3.452.500	2.324.500,00
67.02.57	Asistență socială	5.000	5.000	5.000,00
67.02.59	Alte cheltuieli	11.778.500	9.034.460	7.607.273,88

SE	Denumirea indicatorilor	Buget 2020	Buget Trim. I-III	Total până la 30.09.2020
67.02.81	Rambursări de credite	1.400.000	1.050.000	1.010.826,03
67.02.85	Plăți efect în anii prec și recuperate	0	0	-2.288,21
<b>68.02</b>	<b>Asigurări și asistență socială</b>	<b>32.795.830</b>	<b>26.099.475</b>	<b>21.704.707,14</b>
68.02.10	Cheltuieli de personal	20.731.230	15.937.500	13.941.615,00
68.02.20	Bunuri și servicii	2.560.100	2.321.925	1.141.939,52
68.02.57	Asistență socială	8.615.900	7.031.500	6.084.466,00
68.02.59	Alte cheltuieli	888.600	808.550	542.188,41
68.02.85	Plăți efect în anii prec și recuperate			-5.501,79
<b>70.02</b>	<b>Locuințe, servicii și dezvoltare publică</b>	<b>24.052.080</b>	<b>22.133.100</b>	<b>14.387.959,75</b>
70.02.10	Cheltuieli de personal	8.450.730	6.785.100	5.919.501,00
70.02.20	Bunuri și servicii	15.261.450	15.041.450	8.192.104,90
70.02.59	Alte cheltuieli	339.900	306.550	297.040,00
70.02.85	Plăți efectuate în anii precedenți și recuperate în anul curent	0	0	-20.686,15
<b>74.02</b>	<b>Protecția mediului</b>	<b>24.460.500</b>	<b>23.012.750</b>	<b>14.718.055,11</b>
74.02.20	Bunuri și servicii	21.860.500	21.712.750	13.653.832,02
74.02.81	Rambursări de credite	2.600.000	1.300.000	1.079.546,20
74.02.85	Plăți efectuate în anii precedenți și recuperate în anul curent			-15.323,11
<b>81.02</b>	<b>Combustibili și energie</b>	<b>22.591.699</b>	<b>20.921.699</b>	<b>10.259.105</b>
81.02.40	Subvenții	6.739.754	6.739.754	1.111.381,60
81.02.59	Alte cheltuieli	6.571.945	6.571.945	4.516.608
81.02.81	Rambursări de credite	9.280.000	7.610.000	5.335.443,52
81.02.85	Plăți anii preced	0	0	-704.327,42
<b>84.02</b>	<b>Transporturi</b>	<b>35.404.362</b>	<b>33.415.250</b>	<b>20.748.530,43</b>
84.02.20	Bunuri și servicii	25.624.362	23.955.250	12.510.135,93
84.02.40	Subvenții	8.500.000	8.500.000	7.348.619,12
84.02.81	Rambursări de credite	1.280.000	960.000	893.064,69
84.02.85	Plăți efectuate în anii precedenți și recuperate în anul curent			-3.289,31



**DIRECTOR EXECUTIV,**  
Ec. Elisabeta Văideanu


**ȘEF SERVICIU,**  
Ec. Mirela Sofian Nicoară

*[Handwritten signature]*

**EXECUȚIA CHELTUIELILOR SECȚIUNII DE DEZVOLTARE A BUGETULUI LOCAL  
TRIMESTRUL I+II+III, 2020**

SD	Denumirea modificatorilor	Buget 2020	Buget trim. I+II+III	Total plan la 30.09.2020
	<b>TOTAL CHELTUIELI BUGET LOCAL</b>	<b>556.793.555</b>	<b>486.598.518</b>	<b>194.289.579,32</b>
	<b>Cheltuieli- Secțiunea de dezvoltare</b>	<b>275.845.921</b>	<b>243.634.133</b>	<b>27.268.528,57</b>
<b>51.02</b>	<b>Autorități executive</b>	<b>2.584.018</b>	<b>2.584.018</b>	<b>108.732,14</b>
51.02.70	Cheltuieli investiții	2.584.018	2.584.018	108.732,14
<b>54.02</b>	<b>Transf. cu carac. general</b>	<b>50.000</b>	<b>50.000</b>	<b>0,00</b>
54.02.70	Cheltuieli de capital	50.000	50.000	0,00
<b>61.02</b>	<b>Ordine publică și siguranță națională</b>	<b>2.920.825</b>	<b>2.920.825</b>	<b>1.930.070,55</b>
61.02.70	Cheltuieli de capital	2.920.825	2.920.825	1.930.070,55
<b>65.02</b>	<b>Învățământ</b>	<b>36.517.504</b>	<b>35.930.601</b>	<b>3.526.375,02</b>
65.02.58	Proiecte cu finanțare din fonduri externe FEN 2014-2020	14.764.000	14.522.827	932.843,88
65.02.70	Cheltuieli investiții	21.753.504	21.407.774	2.593.531,14
<b>67.02</b>	<b>Cultură, recreere și religie</b>	<b>11.027.312</b>	<b>9.675.642</b>	<b>593.792,02</b>
67.02.51	Transferuri între unități ale administrației publice	181.400	168.000	50.000,00
67.02.58	Proiecte cu finanțare din fonduri externe	242.730	188.360	74.950,46
67.02.70	Cheltuieli de capital	10.603.182	9.319.282	468.841,56
<b>68.02</b>	<b>Asig. și asistență socială</b>	<b>61.400</b>	<b>61.400</b>	<b>17.969,00</b>
68.02.70	Cheltuieli de capital	61.400	61.400	17.969,00
<b>70.02</b>	<b>Locuințe, servicii și dezvoltare publică</b>	<b>24.248.234</b>	<b>22.441.559</b>	<b>5.778.159,69</b>
70.02.56	Proiecte cu finanțare din fonduri externe	3.000	3.000	2.731,53
70.02.58	Proiecte cu finanțare din fonduri externe FEN 2014-2020	7.363.219	7.013.462	4.124.333,26
70.02.70	Cheltuieli de capital	16.882.015	15.425.097	1.651.094,90
<b>74.02</b>	<b>Protecția mediului</b>	<b>24.585.596</b>	<b>22.047.345</b>	<b>4.171.599,70</b>
74.02.55	Alte transferuri	1.428.315	1.428.315	588.189,84
74.02.58	Proiecte cu finanțare din FEN 2014-2020	20.108.281	17.570.030	3.517.053,32
74.02.70	Cheltuieli de capital	3.049.000	3.049.000	66.356,54
<b>80.02</b>	<b>Acțiuni gen., ec., com. și de muncă</b>	<b>3.413.214</b>	<b>3.093.404</b>	<b>606.605,92</b>
80.02.58	Proiecte cu finanțare din fonduri externe FEN 2014-2020	3.413.214	3.093.404	606.605,92
<b>81.02</b>	<b>Combustibili și energie</b>	<b>947.720</b>	<b>947.720</b>	<b>504.751,83</b>
81.02.70	Cheltuieli de capital	947.720	947.720	504.751,83
<b>84.02</b>	<b>Transporturi</b>	<b>163.158.487</b>	<b>138.477.537</b>	<b>8.636.545,94</b>

SD	Denumirea indicatorilor	Buget 2020	Buget Trim. III-III	Total până la 30.09.2020
84.02.56	Proiecte cu finanțare din fonduri externe	0	0	0,00
84.02.58	Proiecte cu finanțare din fonduri externe FEN 2014-2020	138.948.820	120.728.620	6.286.747,20
84.02.70	Cheltuieli de capital	24.209.667	17.748.917	2.349.798,74
<b>87.02</b>	<b>Alte acțiuni economice</b>	<b>6.331.611</b>	<b>5.404.082</b>	<b>1.393.926,76</b>
87.02.58	Proiecte cu finanțare din fonduri externe FEN 2014-2020	6.331.611	5.404.082	1.393.926,76



**PRIMAR,**

Ec. Ion Văideanu

**DIRECTOR EXECUTIV,**

Ec. Elisabeta Văideanu

**ȘEF SERVICIU,**

Ec. Mirela Sofian Nicoară

**EXECUȚIA VENITURILOR BUGETULUI INSTITUȚIILOR PUBLICE FINANȚATE INTEGRAL SAU PARȚIAL DIN VENITURI PROPRII  
TRIMESTRUL I+II+III, 2020**

Denumire indicator	Buget 2020	Buget trim. I+II+III	Total încasat la 30.09.2020	Procent de realizare față de bugetul trim. I+II+III, 2020
<b>TOTAL VENITURI- Bugetul instituțiilor publice finanțate integral sau parțial din venituri proprii</b>	<b>14.087.951</b>	<b>11.287.314</b>	<b>6.612.918,01</b>	<b>46,94%</b>
Venituri- Secțiunea de funcționare	13.810.551	11.023.314	6.532.918,01	47,30%
Venituri- Secțiunea de dezvoltare	277.400	264.000	80.000,00	28,84%
<b>30.10 Venituri din proprietate</b>	<b>204.300</b>	<b>157.480</b>	<b>69.490,78</b>	<b>34,01%</b>
30.10.05 Venituri din concesiuni și închirieri	204.300	157.480	69.490,78	34,01%
<b>33.10 Venituri din prestări de servicii și alte activități</b>	<b>9.146.643</b>	<b>7.266.878</b>	<b>3.045.367,62</b>	<b>33,29%</b>
33.10.05 Taxe și alte venituri în învățământ	2.036.453	1.531.938	1.016.865,35	49,93%
33.10.08 Venituri din prestări de servicii	8.000	6.000	250,00	3,13%
33.10.14 Contribuția elevilor și studenților pentru internate, camine și cantine	6.745.190	5.468.940	1.978.305,27	29,33%
33.10.16 Venituri din valorificarea produselor obținute din activitatea proprie sau anexa	5.000	3.000	0,00	0,00%
33.10.19 Venituri din serbări și spectacole școlare	250.000	175.000	45.040,00	18,02%
33.10.50 Alte venituri din prestări de servicii și alte activități	102.000	82.000	4.907,00	4,81%
<b>36.10 Diverse venituri</b>	<b>16.608</b>	<b>12.456</b>	<b>10.314,45</b>	<b>62,11%</b>
36.10.50 Alte venituri	16.608	12.456	10.314,45	62,11%
<b>37.10 Diverse venituri</b>	<b>40.000</b>	<b>40.000</b>	<b>0</b>	<b>-</b>
37.10.03 Vărsăminte din secțiunea de funcționare pentru finanțarea secțiunii de dezvoltare a bugetului local	-96.000	-96.000	-30.000,00	31,25%
37.10.04 Vărsăminte din secțiunea de funcționare	96.000	96.000	30.000,00	31,25%
37.10.50 Alte transferuri voluntare	40.000	40.000	0,00	0,00%
<b>40.10 Încasări din rambursarea împrumuturilor acordate</b>	<b>0</b>	<b>0</b>	<b>985.645,16</b>	<b>-</b>
40.10.15.01 Sume utilizate din excedentul anului precedent pentru secțiunea de funcționare			985.645,16	
<b>43.10 Subvenții de la bugetul de stat</b>	<b>4.680.400</b>	<b>3.810.500</b>	<b>2.502.100,00</b>	<b>53,46%</b>
43.10.09 Subvenții pentru instituții publice	4.499.000	3.642.500	2.452.100,00	54,50%
43.10.19 Subvenții pentru instituții publice destinate secțiunii de dezvoltare	181.400	168.000	50.000,00	27,56%



**DIRECTOR EXECUTIV,**

Ec. Elisabeta Văideanu

**ȘEF SERVICIU,**

Ec. Mirela Sofian Nicoară



## EXECUȚIA CHELTUIELILOR BUGETULUI INSTITUȚIILOR FINANȚATE INTEGRAL SAU PARȚIAL DIN VENITURI PROPRII

TRIMESTRUL I+II+III, 2020

Denumirea indicatorilor		Buget 2020	Buget trim. I+II+III	Total plan la 30.09.2020	% față de buget an 2020	% față de buget trim. I+II+III
<b>TOTAL CHELTUIELI Bugetul instituțiilor finanțate integral sau parțial din venituri proprii</b>						
		15.577.480	12.776.843	5.551.564,09	35,64%	43,45%
	Cheltuieli- Secțiunea de funcționare	15.300.080	12.512.843	5.479.860,87	35,82%	43,79%
	Cheltuieli- Secțiunea de dezvoltare	277.400	264.000	71.703,22	25,85%	27,16%
<b>65.10</b>	<b>Învățământ</b>	<b>10.624.980</b>	<b>8.763.395</b>	<b>3.136.756,09</b>	<b>29,52%</b>	<b>35,79%</b>
65.10.10	Cheltuieli de personal	1.397.400	1.105.300	790.299,00	56,55%	71,50%
65.10.20	Bunuri și servicii	9.105.980	7.536.495	2.313.953,87	25,41%	30,70%
65.10.57	Asistență socială	25.000	25.000	10.800,00	43,20%	43,20%
65.02.59	Burse	600	600		0,00%	0,00%
65.10.70	Cheltuieli investiții	96.000	96.000	21.703,22	22,61%	22,61%
<b>67.10</b>	<b>Cultură, recreere și religie</b>	<b>4.730.400</b>	<b>3.795.500</b>	<b>2.414.808,00</b>	<b>1</b>	<b>63,62%</b>
67.10.10	Cheltuieli de personal	3.367.000	2.575.000	1.865.304,00	55,40%	72,44%
67.10.20	Bunuri și servicii	1.182.000	1.052.500	499.504,00	42,26%	47,46%
67.10.70	Cheltuieli investiții	181.400	168.000	50.000,00	27,56%	29,76%
<b>70.10</b>	<b>Locuințe, servicii și dezvoltare publică</b>	<b>222.100</b>	<b>217.948</b>	<b>0,00</b>	<b>0,00%</b>	<b>0,00%</b>
70.10.20	Bunuri și servicii	222.100	217.948	0,00	0,00%	0,00%
<b>Denumirea indicatorilor</b>						
<b>TOTAL CHELTUIELI Bugetul instituțiilor finanțate integral sau parțial din venituri proprii</b>						
		15.577.480	12.776.843	5.551.564,09	35,64%	43,45%
	Cheltuieli- Secțiunea de funcționare	15.300.080	12.512.843	5.479.860,87	35,82%	43,79%
<b>65.10</b>	<b>Învățământ</b>	<b>10.528.980</b>	<b>8.667.395</b>	<b>3.115.052,87</b>	<b>29,59%</b>	<b>35,94%</b>
65.10.10	Cheltuieli de personal	1.397.400	1.105.300	790.299,00	56,55%	71,50%
65.10.20	Bunuri și servicii	9.105.980	7.536.495	2.313.953,87	25,41%	30,70%
65.02.59	Burse	600	600	0,00	0,00%	0,00%
<b>67.10</b>	<b>Cultură, recreere și religie</b>	<b>4.549.000</b>	<b>3.627.500</b>	<b>2.364.808,00</b>	<b>51,99%</b>	<b>65,19%</b>
67.10.10	Cheltuieli de personal	3.367.000	2.575.000	1.865.304,00	55,40%	72,44%

	Bunuri și servicii	1.182.000	1.052.500	499.504,00	42,26%	47,46%
<b>70.10</b>	<b>Locuințe, servicii și dezvoltare publică</b>	<b>222.100</b>	<b>217.948</b>	<b>0,00</b>	<b>0,00%</b>	<b>0,00%</b>
70.10.20	Bunuri și servicii	222.100	217.948	0,00	0,00%	0,00%
SD	Denumirea indicatorilor	Buget 2020	Buget anul H.H.H.H.	Realizat la 30.09.2020	% față de buget an 2020	% față de buget an H.H.H.H.
	<b>TOTAL CHELTUIELI Bugetul instituțiilor finanțate integral sau parțial din venituri proprii</b>	<b>15.577.480</b>	<b>12.776.843</b>	<b>5.551.564,09</b>	<b>35,64%</b>	<b>43,45%</b>
	Cheltuieli- Secțiunea de dezvoltare	277.400	264.000	71.703,22	25,85%	27,16%
<b>65.10</b>	<b>Invățământ</b>	<b>96.000</b>	<b>96.000</b>	<b>21.703,22</b>	<b>22,61%</b>	<b>22,61%</b>
65.10.70	Cheltuieli investiții	96.000	96.000	21.703,22	22,61%	22,61%
<b>67.10</b>	<b>Cultură, recreere și religie</b>	<b>181.400</b>	<b>168.000</b>	<b>50.000,00</b>	<b>27,56%</b>	<b>29,76%</b>
67.10.70	Cheltuieli investiții	181.400	168.000	50.000,00	27,56%	29,76%

PRIMAR,



**DIRECTOR EXECUTIV,**

Ec. Elisabeta Văideanu

**ȘEF SERVICIU,**

Ec. Mirela Sofian Nicoară

**EXECUTIA BUGETULUI CREDITELOR INTERNE  
LA DATA DE 30.09.2020**

Denumirea indicatorilor	Buget 2020	Buget Trimestrul I+II+III, 2020	Total încasări/ plăți la 30.09.2020
<b>TOTAL VENITURI</b>	<b>45.683.807</b>	<b>45.683.807</b>	<b>10.372.765,67</b>
41.07.02 Sume aferente creditelor interne	45.683.807	45.683.807	10.372.765,67
41.07.02.01 Sume aferente creditelor interne	45.683.807	45.683.807	10.372.765,67
<b>TOTAL CHELTUIELI</b>	<b>45.683.807</b>	<b>45.683.807</b>	<b>10.372.765,67</b>
65.07 învătământ	4.710.672	4.710.672	1.453.996,05
65.02.55 Alte transferuri	2.005.007	2.005.007	694.478,05
65.07.58 Proiecte cu finanțare din FEN	2.705.665	2.705.665	759.518,00
67.07 Cultură, recreere și religie	4.428.868	4.428.868	961.486,51
67.07.70 Cheltuieli de capital	4.428.868	4.428.868	961.486,51
70.07 Locuințe, servicii și dezvoltare publică	7.884.946	7.884.946	4.367.293,64
70.07.58 Proiecte cu finanțare din FEN	1.700.932	1.700.932	
70.07.70 Cheltuieli de capital	6.114.014	6.114.014	4.367.293,64
74.07 Protecția mediului	374.261	374.261	
74.07.58 Proiecte cu finanțare din FEN	374.261	374.261	
80.07 Acțiuni generale economice	55.548	55.548	
80.07.58 Proiecte cu finanțare din FEN	55.548	55.548	
84.07 Transporturi	28.087.993	28.087.993	3.589.989,47
84.07.58 Proiecte cu finanțare din FEN	22.667.459	22.667.459	
84.07.70 Cheltuieli de capital	5.420.534	5.420.534	3.589.989,47
87.07 Alte acțiuni economice	141.519	141.519	
87.07.58 Proiecte cu finanțare din FEN	141.519	141.519	



**PRIMAR,**  
Ec. Ion Oprea

**DIRECTOR EXECUTIV,**  
Ec. Elisabeta Văideanu

**ȘEF BIROU BUGET,**  
Ec. Mirela Sofian Nicoară