



**MUNICIPIUL SUCEAVA**  
**B-dul 1 Mai nr. 5A, cod: 720224**  
[www.primariasv.ro](http://www.primariasv.ro), [primsv@primariasv.ro](mailto:primsv@primariasv.ro)

Tel: 0230-212696, Fax: 0230-520593

**PROIECT**

### **HOTĂRÂRE**

privind aprobarea execuției bugetelor Municipiului Suceava  
la data de 08.12.2021, pe cele două secțiuni:  
*Secțiunea de funcționare și Secțiunea de dezvoltare*

Consiliul local al municipiului Suceava;

Având în vedere Referatul de aprobare al Primarului municipiului Suceava, înregistrat cu nr. **41803/09.12.2021**, Raportul de specialitate al Serviciului Buget și Finanțări nerambursabile din fonduri publice din cadrul Direcției Buget, Contabilitate și Fiscalitate, înregistrat cu nr. **41804/09.12.2021** și Raportul Comisiei economico-financiară, juridică și disciplinară.

În baza dispozițiilor Legii nr. 273/2006 privind finanțele publice locale cu completările și modificările ulterioare, ale Legii nr. 15/2021 a bugetului de stat pe anul 2021;

În temeiul art.129, alin.2, lit. "b", alin.4, lit. "a", art.139, alin.3, lit. "a" și art.196 alin 1, lit "a" din OUG nr. 57/2019 privind Codul Administrativ;

### **HOTĂRĂȘTE:**

**Art.1.** Aprobarea execuției bugetelor Municipiului Suceava la data de 08.12.2021, cuprinsă în Anexele 1-5 la prezenta hotărâre.

**Art.2.** (1) Cheltuielile prevăzute în bugetele Municipiului Suceava pentru anul 2021, reprezintă limite maxime, care nu pot fi depășite.

(2) Angajarea și efectuarea cheltuielilor aprobate în bugete se realizează numai cu respectarea prevederilor legale și în limita creditelor bugetare aprobate.

**Art.3.** Primarul Municipiului Suceava, prin Direcția Buget, Contabilitate și Fiscalitate și celelalte servicii funcționale ale Consiliului Local, va asigura ducerea la îndeplinire a prevederilor prezentei hotărâri.

**INIȚIATOR,  
PRIMAR  
EC. ION LUNGU**



**AVIZAT,  
SECRETAR GENERAL AL MUNICIPIULUI**  
Jurist **IOAN CIUTAC**

**Viză de control financiar preventiv,  
Ec. ELISABETA VĂIDEANU**





# MUNICIPIUL SUCEAVA

B-dul 1 Mai nr. 5A, cod: 720224

www.primariasv.ro, primsv@primariasv.ro

Tel: 0230-212696, Fax: 0230-520593

Nr. 41804/08.12.2021

## REFERAT DE APROBARE

privind aprobarea execuției bugetelor Municipiului Suceava  
la data de 08.12.2021, pe cele două secțiuni  
*Secțiunea de funcționare și Secțiunea de dezvoltare*

În conformitate cu prevederile art.49, alin.12, 13 din Legea nr. 273/2006 privind finanțele publice locale cu modificările și completările ulterioare, în luna decembrie se prezintă spre analiză și aprobarea consiliului local, execuția bugetelor pentru trimestrul IV al anului curent, întocmite pe cele două secțiuni, respectiv pentru secțiunea de funcționare și secțiunea de dezvoltare. Potrivit reglementărilor în materie, execuția bugetară reprezintă „activitatea de încasare a veniturilor bugetare și de efectuare a plății cheltuielilor aprobate prin buget”.

**Bugetul General Centralizat al Municipiului Suceava pentru anul 2021**, aprobat prin HCL nr. 27/ 25.03.2021, cu modificările ulterioare, prezintă următoarele prevederi bugetare la data de 08.12.2021, pe cele două secțiuni:

### • VENITURI

- Bugetul local, în sumă de 557.333.221 lei, structurat astfel:
  - *secțiunea de funcționare: 320.838.481 lei*
  - *secțiunea de dezvoltare: 236.494.740 lei*
- Bugetul instituțiilor publice finanțate parțial sau integral din venituri proprii, în sumă de 11.959.002 lei, structurat astfel:
  - *secțiunea de funcționare: 11.423.002 lei*
  - *secțiunea de dezvoltare: 536.000 lei*
- Bugetul creditelor interne: - *secțiunea de dezvoltare: 54.622.317 lei.*

### • CHELTUIELI

- Bugetul local, în sumă de 557.467.562 lei, structurat astfel:
  - *secțiunea de funcționare: 320.838.481 lei*
  - *secțiunea de dezvoltare: 236.629.081 lei*
  - *deficit: 134.341 lei care este acoperit din excedentul anului 2020.*
- Bugetul instituțiilor publice finanțate parțial sau integral din venituri proprii, în sumă de 13.339.695 lei, structurat astfel:
  - *secțiunea de funcționare: 12.803.695 lei*
  - *secțiunea de dezvoltare: 536.000 lei*
  - *deficit: 1.380.693 lei care este acoperit din excedentul anului 2020.*
- Bugetul creditelor interne: - *secțiunea de dezvoltare: 54.622.317 lei.*

### ➤ Execuția Bugetului local

#### a) Venituri:

- încasările bugetului local în sumă de 329.269.446,28 lei, din care 231.994.825,19 lei reprezintă venituri proprii, sunt structurate astfel:
  - *secțiunea de funcționare: 263.384.622,86 lei;*

către secțiunea de dezvoltare, cu condiția ca sumele respective să nu facă obiectul unor angajamente legale, conform Legii nr.273/2006 enunțată mai sus.

### ➤ Execuția Bugetului instituțiilor publice finanțate parțial sau integral din venituri proprii

#### a) Venituri:

- încasările bugetului instituțiilor publice finanțate parțial sau integral din venituri proprii la data de 08.12.2021 sunt în valoare de 9.725.533,49 lei :

- *secțiunea de funcționare: 9.542.300,56 lei*

- *secțiunea de dezvoltare: 183.232,93 lei*

În Anexa 3 se prezintă execuția și gradul de încasare a veniturilor la nivelul bugetului instituțiilor publice finanțate parțial sau integral din venituri proprii, atât pe secțiuni cât și pe capitole. Gradul de încasare a veniturilor, determinat ca raport procentual între încasările totale realizate și veniturile totale programate pentru anul 2021 este de 81,32 %. Pe secțiuni situația se prezintă astfel: pentru secțiunea de funcționare gradul de realizare a veniturilor față de bugetul pentru anul 2021 este de 83,54 % iar pentru secțiunea de dezvoltare, este de 34,19 %.

#### b) Cheltuieli:

- plățile bugetului instituțiilor publice finanțate parțial sau integral din venituri proprii, la data de 08.12.2021, sunt în valoare de 8.637.231,55 lei :

- *secțiunea de funcționare: 8.456.265,93 lei*

- *secțiunea de dezvoltare: 180.965,62 lei*

În Anexa 4 se prezintă gradul de realizare a cheltuielilor la nivelul bugetului instituțiilor publice finanțate parțial sau integral din venituri proprii pe secțiuni, la nivel de capitole și titluri de cheltuieli, conform clasificăției bugetare. Gradul de realizare a cheltuielilor, determinat ca raport procentual între cheltuielile totale efectuate până la data de 08.12.2021 și cheltuielile totale programate pentru anul 2021 este de 64,75 %. Pe secțiuni situația se prezintă astfel: pentru secțiunea de funcționare gradul de realizare a cheltuielilor față de bugetul anului 2021 este de 66,05 % iar pentru secțiunea de dezvoltare, este de 33,76 %.

În secțiunea de funcționare, la data de 08.12.2021 valoarea veniturilor încasate este de 9.542.300,56 lei, valoarea plăților efectuate este de 8.456.265,93 lei și nu se înregistrează plăți restante. În acest caz se înregistrează un excedent al secțiunii de funcționare în sumă de 1.086.034,63 lei.

### ➤ Execuția Bugetului creditelor interne

#### a) Venituri:

- încasările bugetului creditelor interne sunt în valoare de **37.461.474,91 lei**, aferente secțiunii de dezvoltare;

#### b) Cheltuieli:

- plățile bugetului creditelor interne, în cadrul *secțiunii de dezvoltare*, au fost în valoare de **17.889.615,39 lei**, pentru următoarele lucrări:

**Cap. 65.07-Învățământ.....550.869,78 lei**

- Unitate de învățământ pentru preșcolari în zona centrală a municipiului Suceava.....85.379,05 lei

- Construire grădiniță în cartierul Burdujeni sat.....58.431,22 lei

- Reabilitarea și echiparea infrastructurii educaționale a Colegiului Tehnic Petru Mușat Suceava .....17.314,80 lei
- Îmbunătățirea infrastructurii școlare la Colegiul de Industrie Alimentară.....6.512,35 lei
- Colegiul Național Petru Rareș- Centrul de documentare- informare și laborator.....383.232,36 lei

**Cap. 67.07-Cultură, recreere și religie.....2.865.390,83 lei**

- Modernizare Ștrand Ițcani ..... 2.223.926,37 lei
- Amenajare seră floricolă.....641.464,46 lei

**Cap. 70.07-Locuințe, servicii și dezvoltare publică.....5.655.443,32 lei**

- Construire hală cu parcare subterană pentru piața agroalimentară G.Enescu .... 2.317.844,94 lei
- Alimentare cu energie termică și instalații de încălzire în Complexul Comercial Bazar.....1.623.495,40 lei
- Rețele alimentare cu energie electrică și iluminat cartier de locuințe pentru tineri zona Tătărași, municipiul Suceava.....393.609,53 lei
- Rețea gaz metan Burdujeni sat și cartierul Tineretului.....589.037,77 lei
- Creșterea eficienței energetice a clădirii primăriei Mun. Suceava.....731.455,68 lei

**Cap. 74.07- Protecția mediului.....2.026.334,91 lei**

- Revitalizare spațiul public- urban.....1.004.976,56 lei
- Rețea canalizare menajeră pe străzile Dobrilă Eugen, Molidului și Făgetului.....1.021.358,35 lei

**Cap. 84.07-Transporturi.....6.765.398,26 lei**

- Sistem integrat de transport public ecologic în mun. Suceava.....2.389.688,15 lei
- Ruta alternativă SV-BT- et. a II-a (ob 1+ ob 2).....1.444.105,62 lei
- Ruta alternativă SV-BT- etapa a II-a- ob.3- Pod Paraul Cetății.....1.559.778,00 lei
- Modernizare strada Crângului..... 400.000,00 lei
- Modernizare Strada lipoveni.....969.795,10 lei
- Modernizare extenise strada Aleea Jupiter.....51.246,72 lei
- restituire sume necuvenite pentru ob. de investiții ”Modernizare Strada Traian Țăranu”, în urma Controlului Curtii de Conturi, efectuat în anul 2021 ..... - 49.215,33 lei

**Cap. 87.07.....26.178,29 lei**

- Centrul Multifuncțional Artă Ițcani.....26.178,29 lei

Diferența în plus de 19.571.859,52 lei la venituri față de cheltuieli este formată, pe de o parte de tragerile efectuate din credit la finele trimestrului pentru cofinanțare proiecte europene, care urmează a fi achitate după primirea notificărilor, urmare a depunerii cererilor de plată, iar pe de altă parte din împrumutul de 30.000.000 lei contractat cf. OUG nr. 83/2021, intrat în contul Municipiului Suceava la finele lunii septembrie 2021 și folosit parțial la data de 08.12.2021

Față de cele menționate mai sus, propun aprobarea execuției **Bugetului General Centralizat al Municipiului Suceava** la 08.12.2021, după cum urmează:

**EXECUȚIA BUGETULUI LOCAL- Anexe nr.1 și 2**

**EXECUȚIA BUGETULUI INSTITUȚIILOR PUBLICE FINANȚATE INTEGRAL SAU PARȚIAL DIN VENITURI PROPRII- Anexe nr. 3 și 4**

**EXECUȚIA BUGETULUI CREDITELOR INTERNE- Anexa nr. 5**





# MUNICIPIUL SUCEAVA

B-dul 1 Mai nr. 5A, cod: 720224

[www.primariasv.ro](http://www.primariasv.ro), [primsv@primariasv.ro](mailto:primsv@primariasv.ro)

Tel: 0230-212696, Fax: 0230-520593

**DIRECȚIA BUGET, CONTABILITATE, FISCALITATE**  
**Serviciul Buget și Finanțări nerambursabile din fonduri publice**  
**Nr. 41803/08.12.2021**



**PRIMAR,**  
**EC. ION LUNGU**

**DIRECTOR EXECUTIV,**  
**EC. ELISABETA VĂIDEANU**

## **RAPORT AL SERVICIULUI DE SPECIALITATE**

privind aprobarea execuției bugetelor Municipiului Suceava la data de 08.12.2021,  
pe cele două secțiuni:

*Secțiunea de funcționare și Secțiunea de dezvoltare*

În conformitate cu prevederile art.49, alin.12, 13 din Legea nr. 273/2006 privind finanțele publice locale cu modificările și completările ulterioare, în luna decembrie se prezintă spre analiză și aprobarea consiliului local, execuția bugetelor pentru trimestrul IV al anului curent, întocmite pe cele două secțiuni, respectiv pentru secțiunea de funcționare și secțiunea de dezvoltare. Potrivit reglementărilor în materie, execuția bugetară reprezintă „activitatea de încasare a veniturilor bugetare și de efectuare a plății cheltuielilor aprobate prin buget”.

**Bugetul General Centralizat al Municipiului Suceava pentru anul 2021**, aprobat prin HCL nr. 27/ 25.03.2021, cu modificările ulterioare, prezintă următoarele prevederi bugetare la data de 08.12.2021, pe cele două secțiuni:

### • **VENITURI**

- Bugetul local, în sumă de 557.333.221 lei, structurat astfel:
  - *secțiunea de funcționare: 320.838.481 lei*
  - *secțiunea de dezvoltare: 236.494.740 lei*
- Bugetul instituțiilor publice finanțate parțial sau integral din venituri proprii, în sumă de 11.959.002 lei, structurat astfel:
  - *secțiunea de funcționare: 11.423.002 lei*
  - *secțiunea de dezvoltare: 536.000 lei*
- Bugetul creditelor interne: - *secțiunea de dezvoltare: 54.622.317 lei.*

### • **CHELTUIELI**

- Bugetul local, în sumă de 557.467.562 lei, structurat astfel:
  - *secțiunea de funcționare: 320.838.481 lei*
  - *secțiunea de dezvoltare: 236.629.081 lei*
  - *deficit: 134.341 lei care este acoperit din excedentul anului 2020.*
- Bugetul instituțiilor publice finanțate parțial sau integral din venituri proprii, în sumă de 13.339.695 lei, structurat astfel:
  - *secțiunea de funcționare: 12.803.695 lei*
  - *secțiunea de dezvoltare: 536.000 lei*

- deficit: 1.380.693 lei care este acoperit din excedentul anului 2020.

- Bugetul creditelor interne: - secțiunea de dezvoltare: 54.622.317 lei.


### ➤ Execuția Bugetului local

#### a) Venituri:

- încasările bugetului local în sumă de 329.269.446,28 lei (*Fig. nr. 1*), din care 231.994.825,19 lei reprezintă venituri proprii, sunt structurate astfel:

- *secțiunea de funcționare*: 263.384.622,86 lei;

- *secțiunea de dezvoltare*: 65.884.823,42 lei.



*Fig. nr.1*

În Anexa 1 se prezintă execuția veniturilor bugetului local pe secțiuni, la nivel de capitole și subcapitole, potrivit clasificății bugetare. Gradul de realizare a veniturilor planificate, determinat ca raport procentual între veniturile totale încasate la data de 08.12.2021 și veniturile totale programate pentru anul 2021, este de 59,08%. Pe secțiuni situația se prezintă astfel: pentru secțiunea de funcționare gradul de realizare a veniturilor este de 82,09% iar pentru secțiunea de dezvoltare este de 27,86 %.

Menționăm că la indicatorul venituri proprii, inclusiv cotele defalcate din impozitul pe venit, până la data de 08.12.2021 s-a încasat suma de 213.994.825,19 lei, cu 29.993.867,27 lei mai mult decât în aceeași perioadă a anului 2020 și cu 37.322.108,52 lei mai mult decât în aceeași perioadă a anului 2019. Punctual, constatăm o îmbunătățire a gradului de colectare a veniturilor proprii, atât comparativ cu anul 2019, cât și cu anul 2020, la toate capitolele: impozite, taxe, contribuții, alte vărsăminte, alte venituri și cote defalcate din impozitul pe venit.

#### b) Cheltuieli:

- plățile realizate din bugetul local la data de 08.12.2021 sunt în sumă de 324.346.985,69 lei, din care:

- *secțiunea de funcționare*: 258.499.031,83 lei

- *secțiunea de dezvoltare*: 65.847.953,86 lei

În Anexa 2 se prezintă gradul de realizare a cheltuielilor bugetului local pe secțiuni, la nivel de capitole și titluri de cheltuieli, potrivit clasificății bugetare. Gradul de realizare a cheltuielilor, determinat ca raport procentual între cheltuielile totale efectuate până la data de 08.12.2021 și

cheltuielile totale planificate pentru anul 2021 este de 58,18 %. Pe secțiuni situația se prezintă astfel: pentru secțiunea de funcționare gradul de efectuare a cheltuielilor în raport cu bugetul pentru anul 2021 este de 80,57% iar pentru secțiunea de dezvoltare este de 27,83 %. (Fig. nr. 2).

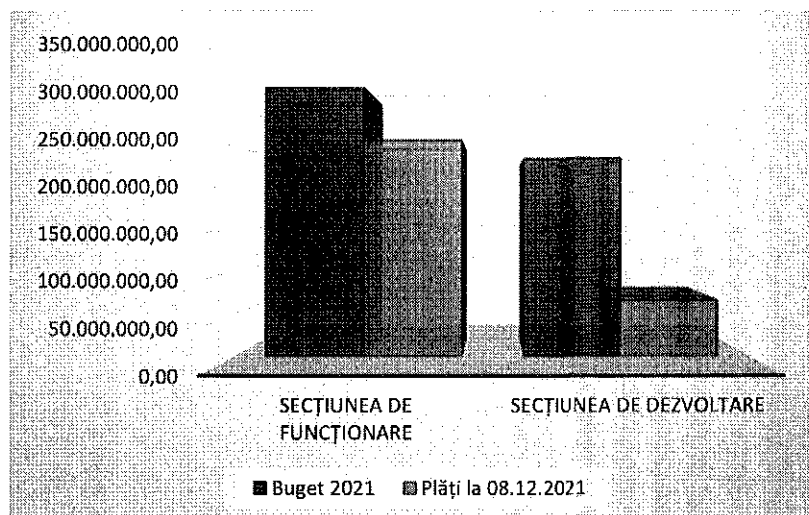


Fig. nr. 2

Ponderea plăților din secțiunea de funcționare în total plăți la nivelul anului 2021 este de 79,70%, iar ponderea plăților din secțiunea de dezvoltare în total plăți este de 20,30 % (Fig. nr.3).




Fig. nr. 3

În totalul cheltuielilor realizate în anul 2021, până la data de 08.12.2021, o pondere importantă o au cheltuielile din :

- cap.84.02- *Transporturi*, 18,881%, ponderea cea mai mare fiind deținută de cheltuielile cu derularea proiectelor cu finanțare din fonduri europene;
- cap.65.02- *Învățământ*, 13,755%, ponderea cea mai mare fiind deținută de cheltuielile cu bunuri și servicii;

- 81.02- *Combustibili și energie*, 12,762%, ponderea cea mai mare fiind deținută de cheltuielile cu subvenționarea agentului termic;
- cap. 74.02- *Protecția mediului*, 11,846%, ponderea cea mai mare fiind deținută de cheltuielile cu salubritatea orașului;
- 68.02- *Asigurări și asistență socială*, 8,341%, ponderea cea mai mare fiind deținută de finanțarea drepturilor asistenților personali ai persoanelor cu handicap grav și a indemnizațiilor lunare.

(Fig. nr. 4).

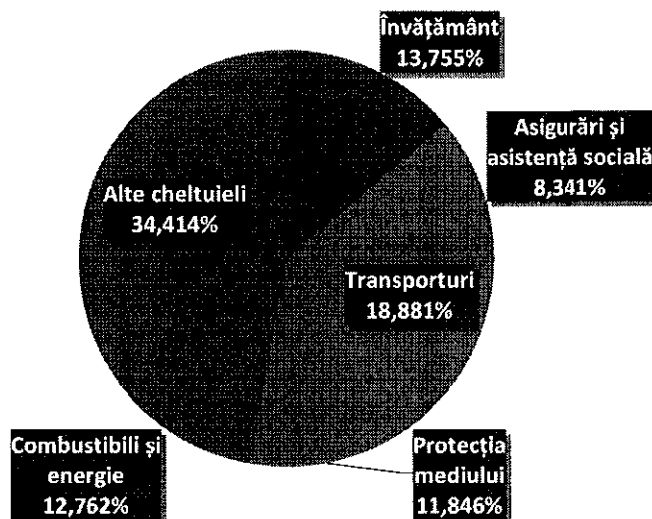


Fig. nr. 4

În cadrul secțiunii de funcționare, la data de 08.12.2021, veniturile încasate sunt în sumă de 263.384.622,86 lei, plățile efectuate sunt în sumă de 258.499.031,83 lei iar valoarea plăților restante (sume datorate și neachitate care au depășit termenul de plată prevăzut de actele normative sau de contract/factură), este de 12.249.218 lei.

În aceste condiții rezultă că la 08.12.2021 înregistrăm, la nivelul secțiunii de funcționare, un deficit în valoare de 7.363.626,97 lei (263.384.622,86- 258.499.031,83- 12.249.218), deficit pe care îl vom acoperi prin diminuarea sumelor reprezentând vărsăminte din secțiunea de funcționare către secțiunea de dezvoltare, cu condiția ca sumele respective să nu facă obiectul unor angajamente legale, conform Legii nr.273/2006 enunțată mai sus.

### **➤ Execuția Bugetului instituțiilor publice finanțate parțial sau integral din venituri proprii**

#### **a) Venituri:**

- încasările bugetului instituțiilor publice finanțate parțial sau integral din venituri proprii la data de 08.12.2021 sunt în valoare de 9.725.533,49 lei :

- *secțiunea de funcționare*: 9.542.300,56 lei

- *secțiunea de dezvoltare*: 183.232,93 lei

În Anexa 3 se prezintă execuția și gradul de încasare a veniturilor la nivelul bugetului instituțiilor publice finanțate parțial sau integral din venituri proprii, atât pe secțiuni cât și pe



capitole. Gradul de încasare a veniturilor, determinat ca raport procentual între încasările totale realizate și veniturile totale programate pentru anul 2021 este de 81,32 %. Pe secțiuni situația se prezintă astfel: pentru secțiunea de funcționare gradul de realizare a veniturilor față de bugetul pentru anul 2021 este de 83,54 % iar pentru secțiunea de dezvoltare, este de 34,19 %.

#### **b) Cheltuieli:**

- plățile bugetului instituțiilor publice finanțate parțial sau integral din venituri proprii, la data de 08.12.2021, sunt în valoare de 8.637.231,55 lei :

- secțiunea de funcționare: 8.456.265,93 lei

- secțiunea de dezvoltare: 180.965,62 lei

În Anexa 4 se prezintă gradul de realizare a cheltuielilor la nivelul bugetului instituțiilor publice finanțate parțial sau integral din venituri proprii pe secțiuni, la nivel de capitole și titluri de cheltuieli, conform clasificăției bugetare. Gradul de realizare a cheltuielilor, determinat ca raport procentual între cheltuielile totale efectuate până la data de 08.12.2021 și cheltuielile totale programate pentru anul 2021 este de 64,75 %. Pe secțiuni situația se prezintă astfel: pentru secțiunea de funcționare gradul de realizare a cheltuielilor față de bugetul anului 2021 este de 66,05 % iar pentru secțiunea de dezvoltare, este de 33,76 %.

În secțiunea de funcționare, la data de 08.12.2021 valoarea veniturilor încasate este de 9.542.300,56 lei, valoarea plăților efectuate este de 8.456.265,93 lei și nu se înregistrează plăți restante. În acest caz se înregistrează un excedent al secțiunii de funcționare în sumă de 1.086.034,63 lei.

### **➤ Execuția Bugetului creditelor interne**

#### **a) Venituri:**

- încasările bugetului creditelor interne sunt în valoare de **37.461.474,91 lei**, aferente secțiunii de dezvoltare;

#### **b) Cheltuieli:**

- plățile bugetului creditelor interne, în cadrul secțiunii de dezvoltare, au fost în valoare de **17.889.615,39 lei**, pentru următoarele lucrări:

#### **Cap. 65.07-Învățământ.....550.869,78 lei**

- Unitate de învățământ pentru preșcolari în zona centrală a municipiului Suceava.....85.379,05 lei

- Construire grădiniță în cartierul Burdujeni sat.....58.431,22 lei

- Reabilitarea și echiparea infrastructurii educaționale a Colegiului Tehnic Petru Mușat Suceava  
.....17.314,80 lei

- Îmbunătățirea infrastructurii școlare la Colegiul de Industrie Alimentară.....6.512,35 lei

- Colegiul Național Petru Rareș- Centrul de documentare- informare și laborator.....383.232,36 lei

#### **Cap. 67.07-Cultură, recreere și religie.....2.865.390,83 lei**

- Modernizare Ștrand Ițcani ..... 2.223.926,37 lei

- Amenajare seră floricolă.....641.464,46 lei

#### **Cap. 70.07-Locuințe, servicii și dezvoltare publică.....5.655.443,32 lei**

- Construire hală cu parcare subterană pentru piața agroalimentară G.Enescu .... 2.317.844,94 lei

- Alimentare cu energie termică și instalații de încălzire în Complexul Comercial Bazar.....1.623.495,40 lei

- Rețele alimentare cu energie electrică și iluminat cartier de locuințe pentru tineri zona Tătărași, municipiul Suceava.....393.609,53 lei

- Rețea gaz metan Burdujeni sat și cartierul Tineretului.....589.037,77 lei
- Creșterea eficienței energetice a clădirii primăriei Mun. Suceava.....731.455,68 lei

**Cap. 74.07- Protecția mediului.....2.026.334,91 lei**

- Revitalizare spațiul public- urban.....1.004.976,56 lei
- Rețea canalizare menajeră pe străzile Dobrilă Eugen, Molidului și Făgetului.....1.021.358,35 lei

**Cap. 84.07-Transporturi.....6.765.398,26 lei**

- Sistem integrat de transport public ecologic în mun. Suceava.....2.389.688,15 lei
- Ruta alternativă SV-BT- et. a II-a (ob 1+ ob 2).....1.444.105,62 lei
- Ruta alternativă SV-BT- etapa a II-a- ob.3- Pod Paraul Cetății.....1.559.778,00 lei
- Modernizare strada Crângului..... 400.000,00 lei
- Modernizare Strada lipoveni.....969.795,10 lei
- Modernizare extenise strada Aleea Jupiter.....51.246,72 lei
- restituire sume necuvenite pentru ob. de investiții ”Modernizare Strada Traian Țăranu”, în urma Controlului Curții de Conturi, efectuat în anul 2021..... - 49.215,33 lei

**Cap. 87.07.....26.178,29 lei**

- Centrul Multifuncțional Artă Ițcani.....26.178,29 lei

Diferența în plus de 19.571.859,52 lei la venituri față de cheltuieli este formată, pe de o parte de tragerile efectuate din credit la finele trimestrului pentru cofinanțare proiecte europene, care urmează a fi achitate după primirea notificărilor, urmare a depunerii cererilor de plată, iar pe de altă parte din împrumutul de 30.000.000 lei contractat cf. OUG nr. 83/2021, intrat în contul Municipiului Suceava la finele lunii septembrie 2021 și folosit parțial la data de 08.12.2021

Față de cele menționate mai sus, rugăm analizați și dispuneți aprobarea execuției **Bugetului General Centralizat al Municipiului Suceava** la data de 08.12.2021, după cum urmează:

*EXECUȚIA BUGETULUI LOCAL- Anexele nr. 1 și 2*

*EXECUȚIA BUGETULUI INSTITUȚIILOR PUBLICE FINANȚATE INTEGRAL SAU PARȚIAL DIN VENITURI PROPRII- Anexele nr. 3 și 4*

*EXECUȚIA BUGETULUI CREDITELOR INTERNE- Anexa nr. 5*

**ȘEF SERVICIU,**  
Ec. Mirela Sofian Nicoară



**EXECUȚIA VENITURILOR BUGETULUI LOCAL**  
*la data de 08.12.2021*

	<b>TOTAL VENITURI BUGET LOCAL</b>	<b>557.333.221</b>	<b>329.269.446,28</b>	<b>59,08%</b>
	<b>Venituri- Secțiunea de funcționare</b>	<b>320.838.481</b>	<b>263.384.622,86</b>	<b>82,09%</b>
	<b>Venituri- Secțiunea de dezvoltare</b>	<b>236.494.740</b>	<b>65.884.823,42</b>	<b>27,86%</b>
	<b>Venituri proprii</b>	<b>282.471.322</b>	<b>213.994.825,19</b>	<b>75,76%</b>
<b>03.02</b>	<b>Impozit pe venit</b>	<b>500.000</b>	<b>271.555,56</b>	<b>54,31%</b>
03.02.18	Impozitul pe veniturile din transferul proprietatilor imobiliare din patrimoniul personal	500.000	271.555,56	54,31%
<b>04.02</b>	<b>Cote defalcate din impozitul pe venit</b>	<b>132.486.000</b>	<b>128.989.631,40</b>	<b>97,36%</b>
04.02.01	Cote defalcate din impozitul pe venit	127.986.000	124.489.631,40	97,27%
04.02.05	Sume repartizate din Fondul la dispoziția Cosilului Județean	1.500.000	1.500.000,00	100,00%
04.02.06	Sume repartizate pentru finanțarea instituțiilor de spectacole și concerte	<b>3.000.000</b>	<b>3000000</b>	<b>100,00%</b>
<b>07.02</b>	<b>Impozite și taxe pe proprietate</b>	<b>56.742.964</b>	<b>35.503.357,81</b>	<b>62,57%</b>
07.02.01	Impozite și taxe pe clădiri	45.542.964	28.770.118,37	63,17%
07.02.02	Impozite și taxe pe terenuri	7.800.000	4.187.361,53	53,68%
07.02.03	Taxe judiciare de timbru și alte taxe de timbru	2.500.000	1.565.095,86	62,60%
07.02.50	Alte impozite și taxe pe proprietate	900.000	980.782,05	108,98%
<b>11.02</b>	<b>Sume defalcate din TVA</b>	<b>70.697.900</b>	<b>64.892.239</b>	<b>91,79%</b>
11.02.02	Sume defalcate din taxa pe valoarea adăugată pentru finanțarea cheltuielilor descentralizate	36.688.100	31.768.385,00	86,59%
11.02.06	Sume defalcate din taxa pe valoarea adăugată pentru echilibrarea bugetelor locale	21.312.800	21.312.800,00	100,00%
11.02.09	Sume defalcate din taxa pentru învățământul particular	12.697.000	11.811.054,00	93,02%
<b>15.02</b>	<b>Taxe pe servicii specifice</b>	<b>90.000</b>	<b>35.640,01</b>	<b>39,60%</b>
15.02.01	Impozite pe spectacole	90.000	35.640,01	39,60%
<b>16.02</b>	<b>Taxe pt. utilizarea bunurilor sau pentru autorizarea utilizării lor</b>	<b>25.737.500</b>	<b>14.849.036,47</b>	<b>57,69%</b>
16.02.02	Impozit pe mijloacele de transport	19.937.500	10.967.455,98	55,01%
16.02.03	Taxe și tarife pentru eliberarea de licențe și autorizații de funcționare	4.800.000	3.346.620,12	69,72%
16.02.50	Alte taxe pe utilizarea bunurilor, autorizarea utilizării bunurilor sau pe desfasurare de activi	1.000.000	534.960,37	53,50%
<b>30.02</b>	<b>Venituri din proprietate</b>	<b>21.300.000</b>	<b>11.293.890,43</b>	<b>53,02%</b>
30.02.05	Venituri din concesiuni și inchirieri	8.800.000	3.807.096,80	43,26%
30.02.50	Alte venituri din proprietate	12.500.000	7.486.793,63	59,89%
<b>33.02</b>	<b>Venituri din prestări de servicii și alte activități</b>	<b>8.803.200</b>	<b>3.918.316</b>	<b>44,51%</b>
33.02.08	Venituri din prestări de servicii	8.500.000	3.762.182,00	44,26%
33.02.10	Contribuția părinților sau sustinatorilor legali pentru întreținerea copiilor în creșe	200.000	94.269,76	47,13%
33.02.12	Contribuția persoanelor beneficiare ale cantinelor de ajutor social	100.000	61.864,00	61,86%
33.02.50	Alte venituri din prestări de servicii și alte activități	3.200	0,00	0,00%
<b>34.02</b>	<b>Venituri din taxe administrative, eliberări de permise</b>	<b>500.000</b>	<b>294.796,76</b>	<b>58,96%</b>
34.02.02	Taxe extrajudiciare de timbru	500.000	294.796,76	58,96%

Denumire indicatori		Buget 2021	Total încasări la 08.12.2021	% față de buget an
<b>35.02</b>	<b>Amenzi, penalități și confiscări</b>	<b>11.400.000</b>	<b>4.346.846,78</b>	<b>38,13%</b>
35.02.01	Venituri din amenzi	11.400.000	4.346.846,78	38,13%
<b>36.02</b>	<b>Diverse venituri</b>	<b>24.700.000</b>	<b>14.222.559,49</b>	<b>57,58%</b>
36.02.06	Taxe speciale	17.900.000	10.204.520,02	57,01%
36.02.50	Alte venituri	6.800.000	4.018.039,47	59,09%
<b>37.02</b>	<b>Transferuri voluntare, altele decât subvențiile</b>	<b>410.732,36</b>	<b>410.732,36</b>	<b>100,00%</b>
37.02.01	Donații și sponsorizări	27.500	27.500,00	100,00%
37.02.03	Varsaminte din SF pt fin SD	-36.207.197	-18.293.032,36	50,52%
37.02.04	Varsaminte din SF	36.207.197	18.293.032,36	50,52%
37.02.50	Alte transferuri voluntare	383.236	383.232,36	100,00%
<b>39.02</b>	<b>Venituri din valorificarea unor bunuri</b>	<b>211.658</b>	<b>269.194,72</b>	<b>127,18%</b>
39.02.01	Venituri din valorificarea unor bunuri ale instituției publice	16.876	18.268,13	108,25%
39.02.03	Venituri din vanzarea locuintelor construite din fondurile statului	180	396,00	220,00%
39.02.07	Venituri din vanzarea unor bunuri aparținând domeniului privat al unitatilor adm.-teritoriale	44.602	178.220,59	399,58%
39.02.10	Depozite speciale pt construcții de locuinte	150.000	72.310,00	48,21%
<b>42.02</b>	<b>Subvenții de la bugetul de stat</b>	<b>26.986.231</b>	<b>11.896.831</b>	<b>44,08%</b>
42.02.01	Retehnologizarea centralelor termice și electrice de termoficare	1.828.742		0,00%
42.02.34	Subvenții pentru acordarea ajutorului pentru încălzirea locuinței cu lemne, cărbuni	167.378	1.700,00	1,02%
42.02.41	Subvenții din bugetul de stat pentru finanțarea sanatații	3.510.000	2.647.353,39	75,42%
42.02.67	Subvenții din sume obținute în urma scoaterii la licitație a certificatelor de emisii de gaze cu efect de seră pt finanțarea proiectelor de investiții	1.305.485	32.130,00	2,46%
42.02.69	Subvenții de la bugetul de stat catre bugetele locale necesare sustinerii FEN 2014-2020	20.174.626	9.215.647,67	45,68%
<b>45.02</b>	<b>Sume primite de la UE în contul plășilor efectuate</b>	<b>0</b>	<b>72.500,00</b>	<b>-</b>
45.02.16	Alte facilități și instrumente		72.500,00	-
<b>48.02</b>	<b>Sume primite de la UE în contul plășilor efectuate și prefinanțări 2014-2020</b>	<b>176.767.032</b>	<b>38.002.319</b>	<b>21,50%</b>
48.02.01	Fondul European de Dezvoltare Regională	171.920.676	35.418.525,56	20,60%
48.02.02	Fondul Social European	4.846.356	1.934.863,41	39,92%
48.02.03	Fondul de coeziune		648.929,70	-

**PRIMAR,**  
Ec. Ion Lungu



**DIRECTOR EXECUTIV,**  
Ec. Elisabeta Văideanu

*Signature of Elisabeta Văideanu*

**ȘEF SERVICIU,**  
Ec. Mirela Sofian Nicoară

*Signature of Mirela Sofian Nicoară*

## EXECUȚIA VENITURILOR SECȚIUNII DE FUNCȚIONARE A BUGETULUI LOCAL

la data de 08.12.2021

<b>TOTAL VENITURI BUGET LOCAL</b>	<b>557.333.221</b>	<b>329.269.446,28</b>
<b>Venituri- Secțiunea de funcționare</b>	<b>320.838.481</b>	<b>263.384.622,86</b>
<b>03.02 Impozit pe venit</b>	<b>500.000</b>	<b>271.555,56</b>
03.02.18 Impozitul pe veniturile din transferul proprietăților imobiliare din patrimoniul personal	500.000	271.555,56
<b>04.02 Cote defalcate din impozitul pe venit</b>	<b>132.486.000</b>	<b>128.989.631,40</b>
04.02.01 Cote defalcate din impozitul pe venit	127.986.000	124.489.631,40
04.02.05 Sume repartizate din Fondul la dispoziția Consiliului Județean	1.500.000	1.500.000,00
04.02.06 Sume repartizate pentru finanțarea instituțiilor de spectacole și concerte	3.000.000	3000000
<b>07.02 Impozite și taxe pe proprietate</b>	<b>56.742.964</b>	<b>35.503.357,81</b>
07.02.01 Impozite și taxe pe clădiri	45.542.964	28.770.118,37
07.02.02 Impozite și taxe pe terenuri	7.800.000	4.187.361,53
07.02.03 Taxe judiciare de timbru și alte taxe de timbru	2.500.000	1.565.095,86
07.02.50 Alte impozite și taxe pe proprietate	900.000	980.782,05
<b>11.02 Sume defalcate din TVA</b>	<b>70.697.900</b>	<b>64.892.239,00</b>
11.02.02 Sume defalcate din taxa pe valoarea adăugată pentru finanțarea cheltuielilor descentralizate	36.688.100	31.768.385,00
11.02.06 Sume defalcate din taxa pe valoarea adăugată pentru echilibrarea bugetelor locale	21.312.800	21.312.800,00
11.02.09 Sume defalcate din taxa pentru învătăământul particular	12.697.000	11.811.054,00
<b>15.02 Taxe pe servicii specifice</b>	<b>90.000</b>	<b>35.640,01</b>
15.02.01 Impozite pe spectacole	90.000	35.640,01
<b>16.02 Taxe pt. utilizarea bunurilor sau pentru autorizarea utilizării lor</b>	<b>25.737.500</b>	<b>14.849.036,47</b>
16.02.02 Impozit pe mijloacele de transport	19.937.500	10.967.455,98
16.02.03 Taxe și tarife pentru eliberarea de licențe și autorizații de funcționare	4.800.000	3.346.620,12
16.02.50 Alte taxe pe utilizarea bunurilor, autorizarea utilizării bunurilor sau pe desfășurarea de activități	1.000.000	534.960,37
<b>30.02 Venituri din proprietate</b>	<b>21.300.000</b>	<b>11.293.890,43</b>
30.02.05 Venituri din concesiuni și închirieri	8.800.000	3.807.096,80
30.02.50 Alte venituri din proprietate	12.500.000	7.486.793,63
<b>33.02 Venituri din prestări de servicii și alte activități</b>	<b>8.803.200</b>	<b>3.918.316</b>
33.02.08 Venituri din prestări de servicii	8.500.000	3.762.182,00
33.02.10 Contribuția parinților sau sustinatorilor legali pentru întreținerea copiilor în creșe	200.000	94.269,76
33.02.12 Contribuția persoanelor beneficiare ale cantinelor de ajutor social	100.000	61.864,00
33.02.50 Alte venituri din prestări de servicii și alte activități	3.200	0,00
<b>34.02 Venituri din taxe administrative, eliberări de permise</b>	<b>500.000</b>	<b>294.796,76</b>
34.02.02 Taxe extrajudiciare de timbru	500.000	294.796,76

SF	Denumire indicatori	Buget 2021	Total încasări la 08.12.2021
<b>35.02</b>	<b>Amenzi, penalități și confiscări</b>	<b>11.400.000</b>	<b>4.346.846,78</b>
35.02.01	Venituri din amenzi	11.400.000	4.346.846,78
<b>36.02</b>	<b>Diverse venituri</b>	<b>24.700.000,00</b>	<b>14.222.559,49</b>
36.02.06	Taxe speciale	17.900.000	10.204.520,02
36.02.50	Alte venituri	6.800.000	4.018.039,47
<b>37.02.50</b>	<b>Transferuri voluntare, altele decât subvențiile</b>	<b>-35.796.461</b>	<b>-17.882.300,00</b>
37.02.03	Varsaminte din SF pt fin SD	-36.207.197	-18.293.032,36
37.02.50	Alte transferuri voluntare	383.236	383.232
<b>42.02</b>	<b>Subvenții de la bugetul de stat</b>	<b>3.677.378</b>	<b>2.649.053,39</b>
42.02.34	Subvenții pentru acordarea ajutorului pentru încălzirea locuinței cu lemne, cărbuni, combustibili petrolieri	167.378	1.700,00
42.02.41	Subvenții din bugetul de stat pentru finanțarea sanatații	3.510.000	2.647.353,39

**PRIMAR,**  
Ec. Ion Lungu



**DIRECTOR EXECUTIV,**  
Ec. Elisabeta Văideanu

**ȘEF SERVICIU,**  
Ec. Mirela Sofian Nicoară

## EXECUȚIA VENITURILOR SECȚIUNII DE DEZVOLTARE A BUGETULUI LOCAL

la data de 08.12.2021

SD	Denumire indicatori	Buget 2021	Total încasări la 08.12.2021
	<b>TOTAL VENITURI BUGET LOCAL</b>	<b>557.333.221</b>	<b>329.269.446,28</b>
	Venituri- Secțiunea de dezvoltare	236.494.740	65.884.823,42
37.02	Transferuri voluntare, altele decât subvențiile	36.207.197	18.293.032,36
37.02.04	Varsaminte din SF	36.207.197	18.293.032,36
39.02	<b>Venituri din valorificarea unor bunuri</b>	<b>211.658</b>	<b>269.194,72</b>
39.02.01	Venituri din valorificarea unor bunuri ale instituției publice	16.876	18.268
39.02.03	Venituri din vanzarea locuintelor construite din fondurile statului	180	396,00
39.02.07	Venituri din vanzarea unor bunuri aparținând domeniului privat al unitatilor adm.-teritoriale	44.602	178.220,59
39.02.10	Depozite speciale pt construcții de locuinte	150.000	72.310,00
42.02	<b>Subvenții de la bugetul de stat</b>	<b>23.308.853</b>	<b>9.247.778</b>
42.02.69	Subvenții de la bugetul de stat catre bugetele locale necesare sustinerii FEN 2014-2020	20.174.626	9.215.648
45.02	<b>Sume primite de la UE în contul plășilor efectuate</b>	<b>0</b>	<b>72.500,00</b>
45.02.16	Alte facilități și instrumente	0	72.500,00
48.02	<b>Sume primite de la UE în contul plășilor efectuate și prefinanțări 2014-2020</b>	<b>176.767.032</b>	<b>38.002.319</b>
48.02.01	Fondul European de Dezvoltare Regională	171.920.676	35.418.526
48.02.02	Fondul Social European	4.846.356	1.934.863
48.02.03	Fondul de coeziune		648.930

**PRIMAR,**  
Ec. Ion Lungu



**DIRECTOR EXECUTIV,**  
Ec. Elișabeta Văideanu

**ȘEF SERVICIU,**  
Ec. Mirela Sofian Nicoară

## EXECUȚIA CHELTUIELILOR BUGETULUI LOCAL

la data de 08.12.2021

	<b>TOTAL CHELTUIELI BUGET LOCAL</b>	<b>557.467.562</b>	<b>324.346.985,69</b>	<b>58,18%</b>
	Cheptuiei- Sectiunea de functionare	320.838.481	258.499.031,83	80,57%
	Cheptuiei- Sectiunea de dezvoltare	236.629.081	65.847.953,86	27,83%
<b>51.02</b>	<b>Autorități executive</b>	<b>30.868.213</b>	<b>25.501.983,02</b>	<b>82,62%</b>
51.02.10	Cheptuiei de personal	24.960.000	22.806.191,00	91,37%
51.02.20	Bunuri și servicii	4.533.338	2.881.447,32	63,56%
51.02.59	Alte cheptuiei	43.975	41.345,00	94,02%
51.02.71	Cheptuiei investiții	1.330.900	318.046,70	23,90%
51.02.85 SF	Plati efectuate in anii prec.și recuperate in anul curent		-545.047,00	
<b>54.02</b>	<b>Alte servicii publice generale</b>	<b>2.713.481</b>	<b>2.417.114,25</b>	<b>89,08%</b>
54.02.10	Cheptuiei de personal	2.510.000	2.303.519,00	91,77%
54.02.20	Bunuri și servicii	151.093	93.230,25	61,70%
54.02.50	Fond de rezervă bugetară	22.488		0,00%
54.02.59	Alte cheptuiei	29.900	20.365,00	68,11%
<b>55.02</b>	<b>Dobânzi</b>	<b>5.683.100</b>	<b>3.943.678,88</b>	<b>69,39%</b>
55.02.20	Bunuri și servicii	182.100	145.095,80	79,68%
55.02.30	Dobânzi	5.501.000	3.798.585,05	69,05%
55.02.85 SF	Plati efectuate in anii prec.și recuperate in anul curent		-1,97	
<b>61.02</b>	<b>Ordine publică și siguranță națională</b>	<b>13.395.307</b>	<b>11.836.091,92</b>	<b>88,36%</b>
61.02.10	Cheptuiei de personal	10.925.000	10.030.219,00	91,81%
61.02.20	Bunuri și servicii	1.507.946	989.893,44	65,65%
61.02.59	Alte cheptuiei	157.914	128.780,00	81,55%
61.02.70	Cheptuiei de capital	804.447	689.623,11	85,73%
61.02.85 SF	Plati ani preced	0	-2.423,63	100,00%
<b>65.02</b>	<b>Invățământ</b>	<b>99.063.888</b>	<b>44.612.420,07</b>	<b>45,03%</b>
65.02.20	Bunuri și servicii	26.420.043	18.205.210,74	68,91%
65.02.51	Transferuri între unități ale administrației publice	640.000	206.250,00	32,23%
65.02.55	Alte transferuri	12.697.000	11.841.718,17	93,26%
65.02.57	Asistență socială	1.435.000	813.492,02	56,69%



Denumire cont				
65.02.58	Proiecte cu finanțare din fonduri externe	43.245.105	5.592.530,14	12,93%
65.02.59	Burse	3.790.100	2.451.226,82	64,67%
65.02.70	Cheltuieli investiții	10.836.640	5.503.390,57	50,79%
65.02.85 SD	Inv. pl ef. an pr. rec an curent		-1.398,39	
<b>66.02</b>	<b>Sănătate</b>	<b>8.248.047</b>	<b>6.481.887,59</b>	<b>78,59%</b>
66.02.10	Cheltuieli de personal	4.142.900	3.772.583,00	91,06%
66.02.20	Bunuri și servicii	3.550.000	2.658.775,59	74,90%
66.02.51	Transferuri între unități ale administrației publice	500.000		0,00%
66.02.59	Alte cheltuieli	55.147	50.529,00	91,63%
<b>67.02</b>	<b>Cultură, recreere și religie</b>	<b>51.560.190</b>	<b>31.574.928,55</b>	<b>61,24%</b>
67.02.10	Cheltuieli de personal	9.122.000	8.383.743,00	91,91%
67.02.20	Bunuri și servicii	7.910.616	5.040.754,12	63,72%
67.02.51 sf	Transferuri între unități ale administrației publice	4.924.000	3.421.720,00	69,49%
67.02.51 sp	Transferuri între unități ale administrației publice	240.000	147.233,00	61,35%
67.02.57	Asistență socială	54.000	41.500,00	76,85%
67.02.58	Proiecte cu finanțare din fonduri externe	13.222.638	0,00	0,00%
67.02.59	Alte cheltuieli	13.266.948	12.091.231,00	91,14%
67.02.70	Cheltuieli de capital	1.459.988	1.109.593,28	76,00%
67.02.81	Rambursări de credite	1.360.000	1.347.768,04	99,10%
67.02.85 SF	Plăți efect în anii prec și recuperate		-8.613,89	
<b>68.02</b>	<b>Asigurări și asistență socială</b>	<b>30.992.126</b>	<b>27.053.919,22</b>	<b>87,29%</b>
68.02.10	Cheltuieli de personal	18.060.995	16.522.744,00	91,48%
68.02.20	Bunuri și servicii	2.580.883	1.684.909,87	65,28%
68.02.57	Asistență socială	8.810.930	7.892.025,00	89,57%
68.02.59	Alte cheltuieli	1.137.073	973.066,50	85,58%
68.02.70	Cheltuieli de capital	402.245	7.516,04	1,87%
68.2A.85sf	Plăți efect în anii prec și recuperate		-26.342,19	
<b>70.02</b>	<b>Locuințe, servicii și dezvoltare publică</b>	<b>39.587.216</b>	<b>26.257.006,39</b>	<b>66,33%</b>
70.02.10	Cheltuieli de personal	8.577.650	7.846.103,00	91,47%
70.02.20	Bunuri și servicii	17.029.145	12.733.932,89	74,78%
70.02.58	Proiecte cu finanțare din fonduri externe 2014-2020	1.609.544	257.250,50	15,98%
70.02.59	Alte cheltuieli	268.400	244.993,00	91,28%
70.02.70	Cheltuieli de capital	12.102.477	5.218.771,64	43,12%
70.02.85 sf	Plati efectuate in anii prec și recuperate in anul curent		-44.044,64	0

Denumire indicatori		Buget 2021	Total plăți la 08.12.2021	Procent de realizare față de buget an
<b>74.02</b>	<b>Protecția mediului</b>	<b>68.430.766</b>	<b>38.422.576,23</b>	<b>56,15%</b>
74.02.20	Bunuri și servicii	32.612.600	27.721.289,10	85,00%
74.02.55	Alte transferuri	1.655.428	953.497,00	57,60%
74.02.58	Proiecte cu finanțare din FEN 2014-2020	30.663.738	6.623.366,54	21,60%
74.02.70	Cheltuieli de capital	1.099.000	940.505,59	85,58%
74.02.81	Rambursări de credite	2.400.000	2.200.092,90	91,67%
74.02.85 SF	Plati efectuate in anii prec.și recuperate in anul curent		-16.174,90	
<b>80.02.</b>	<b>Acțiuni generale, ec., com. și de muncă</b>	<b>8.859.206</b>	<b>1.541.667,08</b>	<b>17,40%</b>
80.02.58	Proiecte cu finanțare din fonduri externe 2014-2020	8.859.206	1.541.667,08	17,40%
<b>81.02</b>	<b>Combustibili și energie</b>	<b>52.321.302</b>	<b>41.391.640,53</b>	<b>79,11%</b>
81.02.40	Subvenții	21.500.000	21.483.984,82	99,93%
81.02.59	Alte cheltuieli	19.601.800	19.601.794,89	100,00%
81.02.70	Cheltuieli de capital	3.359.462	179.473,98	5,34%
81.02.81	Rambursări de credite	7.860.040	7.686.648,11	97,79%
81.02.85	Plati ani preced	0	-7.560.261,27	
<b>84.02.</b>	<b>Transporturi</b>	<b>141.202.936</b>	<b>61.238.748,89</b>	<b>43,37%</b>
84.02.20	Bunuri și servicii	21.090.457	14.053.563,49	66,63%
84.02.40	Subvenții	14.500.000	9.923.313,33	68,44%
84.02.58	Proiecte cu finanțare din fonduri externe 2014-2020	93.404.643	31.811.478,14	34,06%
84.02.70	Cheltuieli de capital	7.791.836	2.923.499,90	37,52%
84.02.81	Rambursări de credite	4.416.000	2.610.305,17	59,11%
84.02.85 SF	Plati efectuate in anii prec.și recuperate in anul curent		-41.997,11	
84.02.85 SD	Plati efectuate in anii prec.și recuperate in anul curent		-41.414,03	
<b>87.02</b>	<b>Alte acțiuni economice</b>	<b>4.541.784</b>	<b>2.073.323,07</b>	<b>45,65%</b>
87.02.58	Proiecte cu finanțare din fonduri externe 2014-2020	4.541.784	2.073.323,07	45,65%



**DIRECTOR EXECUTIV,**

Ec. Elisabeta Văideanu

**ȘEF SERVICIU,**

Ec. Mirela Sofian

## EXECUȚIA CHELTUIELILOR SECȚIUNII DE FUNCȚIONARE A BUGETULUI LOCAL

la data de 08.12.2021

<b>TOTAL CHELTUIELI BUGET LOCAL</b>		<b>557.467.562</b>	<b>324.346.985,69</b>
<b>Cheptuieii- Secțiunea de funcționare</b>			
<b>51.02</b>	<b>Autorități executive</b>	<b>29.537.313</b>	<b>25.183.936,32</b>
51.02.10	Cheptuieii de personal	24.960.000	22.806.191,00
51.02.20	Bunuri și servicii	4.533.338	2.881.447,32
51.02.59	Alte cheptuieii	43.975	41.345,00
51.02.85	Plati efectuate in anii precedenti si recuperate in anul curent		-545.047,00
<b>54.02</b>	<b>Alte servicii publice generale</b>	<b>2.713.481</b>	<b>2.417.114,25</b>
54.02.10	Cheptuieii de personal	2.510.000	2.303.519,00
54.02.20	Bunuri și servicii	151.093	93.230,25
54.02.50	Fond de rezervă bugetară	22.488	,00
54.02.59	Alte cheptuieii	29.900	20.365,00
<b>55.02</b>	<b>Dobânzi</b>	<b>5.683.100</b>	<b>3.943.678,88</b>
55.02.20	Bunuri și servicii	182.100	145.095,80
55.02.30	Dobânzi	5.501.000	3.798.585,05
55.02.85	Plati efectuate in anii precedenti si recuperate in anul curent		-1.97
<b>61.02</b>	<b>Ordine publică și siguranță națională</b>	<b>12.590.860</b>	<b>11.146.468,81</b>
61.02.10	Cheptuieii de personal	10.925.000	10.030.219,00
61.02.20	Bunuri și servicii	1.507.946	989.893,44
61.02.59	Alte cheptuieii	157.914	128.780,00
61.02.85	Plati ani preced	0	-2.423,63
<b>65.02</b>	<b>Invățământ</b>	<b>44.982.143</b>	<b>33.517.897,75</b>
65.02.20	Bunuri și servicii	26.420.043	18.205.210,74
65.02.51	Transferuri între unități ale administrației publice	640.000	206.250,00
65.02.55	Alte transferuri	12.697.000	11.841.718,17
65.02.57	Asistență socială	1.435.000	813.492,02
65.02.59	Burse	3.790.100	2.451.226,82
<b>66.02</b>	<b>Sănătate</b>	<b>8.248.047</b>	<b>6.481.887,59</b>
66.02.10	Cheptuieii de personal	4.142.900	3.772.583,00
66.02.20	Bunuri și servicii	3.550.000	2.658.775,59
66.02.59	Alte cheptuieii	55.147	50.529,00
<b>67.02</b>	<b>Cultură, recreere și religie</b>	<b>36.637.564</b>	<b>30.318.102,27</b>
67.02.10	Cheptuieii de personal	9.122.000	8.383.743,00
67.02.20	Bunuri și servicii	7.910.616	5.040.754,12
67.02.51	Transferuri între unități ale administrației publice	4.924.000	3.421.720,00
67.02.57	Asistență socială	54.000	41.500,00
67.02.59	Alte cheptuieii	13.266.948	12.091.231,00

67.02.81	Rambursări de credite	1.360.000	1.347.768,04
67.02.85	Plăți efect în anii prec și recuperate	0	-8.613,89
<b>68.02</b>	<b>Asigurări și asistență socială</b>	<b>30.589.881</b>	<b>27.046.403,18</b>
68.02.10	Cheltuieli de personal	18.060.995	16.522.744,00
68.02.20	Bunuri și servicii	2.580.883	1.684.909,87
68.02.57	Asistență socială	8.810.930	7.892.025,00
68.02.59	Alte cheltuieli	1.137.073	973.066,50
68.02.85	Plăți efect în anii prec și recuperate	-26.342,19	-26.342,19
<b>70.02</b>	<b>Locuințe, servicii și dezvoltare publică</b>	<b>25.875.195</b>	<b>20.741.904,25</b>
70.02.10	Cheltuieli de personal	8.577.650	7.846.103,00
70.02.20	Bunuri și servicii	17.029.145	12.733.932,89
70.02.59	Alte cheltuieli	268.400	244.993,00
70.02.85	Plăți efectuate în anii precedenți și recuperate în anul curent	0	-44.044,64
<b>74.02</b>	<b>Proiecte investiții</b>	<b>35.012.500</b>	<b>29.741.710,10</b>
74.02.20	Bunuri și servicii	32.612.600	27.721.289,10
74.02.81	Rambursări de credite	2.400.000	2.200.092,90
74.02.85	Plăți efectuate în anii precedenți și recuperate în anul curent	0	-16.174,90
<b>80.02</b>	<b>Activități culturale, sportive, recreative și de timp liber</b>	<b>0</b>	<b>0</b>
80.02.20	Bunuri și servicii	0	0,00
<b>81.02</b>	<b>Transporturi și energie</b>	<b>21.500.000</b>	<b>41.212.168,35</b>
81.02.40	Subvenții	21.500.000	21.483.984,82
81.02.59	Alte cheltuieli	19.601.800	19.601.794,89
81.02.81	Rambursări de credite	7.860.040	7.686.648,11
81.02.85	Plăți ani preced	0	-7.560.261,27
<b>84.02</b>	<b>Rambursări</b>	<b>40.000.457</b>	<b>40.000.457,00</b>
84.02.20	Bunuri și servicii	21.090.457	14.053.563,49
84.02.40	Subvenții	14.500.000	9.923.313,33
84.02.81	Rambursări de credite	4.416.000	2.610.305,17
84.02.85	Plăți efectuate în anii precedenți și recuperate în anul curent	0	-41.997,11

PRIMAR,

Ec. Ion Iuncu



DIRECTOR EXECUTIV,

Ec. Eliza-beta Văideanu

ȘEF SERVICIU,

Ec. Mirela Sofian Nicoară

## EXECUȚIA CHELTUIELILOR SECȚIUNII DE DEZVOLTARE A BUGETULUI LOCAL

la data de 08.12.2021

	<b>TOTAL CHELTUIELI BUGET LOCAL</b>	<b>557.467.562</b>	<b>324.346.985,69</b>
	<b>Cheltuieli- Secțiunea de dezvoltare</b>	<b>236.629.081</b>	<b>65.847.953,86</b>
<b>51.02</b>	<b>Autorități executive</b>	<b>1.330.900</b>	<b>318.046,70</b>
51.02.70	Cheltuieli investiții	1.330.900	318.046,70
<b>61.02</b>	<b>Ordine publică și siguranță națională</b>	<b>804.447</b>	<b>689.623,11</b>
61.02.70	Cheltuieli de capital	804.447	689.623,11
<b>65.02</b>	<b>Invățământ</b>	<b>54.081.745</b>	<b>11.094.522,32</b>
65.02.58	Proiecte cu finanțare din fonduri externe FEN 2014-2020	43.245.105	5.592.530,14
65.02.70	Cheltuieli investiții	10.836.640	5.503.390,57
65.02.85	Inv. pl. ef. an pr. rec. an curent		-1.398,39
<b>67.02</b>	<b>Cultură, recreere și religie</b>	<b>14.922.626</b>	<b>1.256.826,28</b>
67.02.51	Transferuri între unități ale administrației publice	240.000	147.233,00
67.02.58	Proiecte cu finanțare din fonduri externe	13.222.638	0,00
67.02.70	Cheltuieli de capital	1.459.988	1.109.593,28
<b>68.02</b>	<b>Asig. și asistență socială</b>	<b>402.245</b>	<b>7.516,04</b>
68.02.70	Cheltuieli de capital	402.245	7.516,04
<b>70.02</b>	<b>Locuințe, servicii și dezv. publică</b>	<b>13.712.021</b>	<b>5.476.022,14</b>
70.02.58	Proiecte cu finanțare din fonduri externe FEN 2014-2020	1.609.544	257.250,50
70.02.70	Cheltuieli de capital	12.102.477	5.218.771,64
<b>74.02</b>	<b>Protecția mediului</b>	<b>33.418.166</b>	<b>8.517.369,13</b>
74.02.55	Alte transferuri	1.655.428	953.497,00
74.02.58	Proiecte cu finanțare din FEN 2014-2020	30.663.738	6.623.366,54
74.02.70	Cheltuieli de capital	1.099.000	940.505,59
<b>80.02</b>	<b>Acțiuni gen., ec., com. și de muncă</b>	<b>8.859.206</b>	<b>1.541.667,08</b>
80.02.58	Proiecte cu finanțare din fonduri externe FEN 2014-2020	8.859.206	1.541.667,08
<b>81.02</b>	<b>Combustibili și energie</b>	<b>3.359.462</b>	<b>179.473,98</b>
81.02.70	Cheltuieli de capital	3.359.462	179.473,98
<b>84.02</b>	<b>Transporturi</b>	<b>101.196.479</b>	<b>34.693.564,01</b>

SD	Denumirea indicatorilor	Buget 2021	Total plăți la 08.12.2021
84.02.58	Proiecte cu finanțare din fonduri externe FEN 2014-2020	93.404.643	31.811.478,14
84.02.70	Cheltuieli de capital	7.791.836	2.923.499,90
84.02.85			-41.414,03
<b>87.02</b>	<b>Alte acțiuni economice</b>	<b>4.541.784</b>	<b>2.073.323,07</b>
87.02.58	Proiecte cu finanțare din fonduri externe FEN 2014-2020	4.541.784	2.073.323,07

**PRIMAR,**  
Ec. Ion Luirgu



**DIRECTOR EXECUTIV,**  
Ec. Elisabeta Văideanu

**ȘEF SERVICIU,**  
Ec. Mirela Sofian Nicoară

ANEXA NR. 3  
**EXECUȚIA VENITURILOR BUGETULUI INSTITUȚIILOR PUBLICE FINANȚATE INTEGRAL SAU PARȚIAL DIN VENITURI PROPRII**  
 la data de 08.12.2021

Denumire indicatori	Buget 2021	Total încasări la 08.12.2021	Procent de realizare față de buget an
<b>TOTAL VENITURI- Bugetul instituțiilor publice finanțate integral sau parțial din venituri proprii</b>	<b>11.959.002</b>	<b>9.725.533,49</b>	<b>81,32%</b>
Venituri- Secțiunea de funcționare	11.423.002	9.542.300,56	83,54%
Venituri- Secțiunea de dezvoltare	536.000	183.232,93	34,19%
<b>30.10 Venituri din proprietate</b>	<b>127.827</b>	<b>65.870,62</b>	<b>51,53%</b>
30.10.05 Venituri din concesiuni și închirieri	127.827	65.870,62	51,53%
<b>33.10 Venituri din prestări de servicii și alte activități</b>	<b>5.989.845</b>	<b>4.930.883,38</b>	<b>82,32%</b>
33.10.05 Taxe și alte venituri în învățământ	1.420.322	1.280.003,65	90,12%
33.10.08 Venituri din prestări de servicii	3.500		0,00%
33.10.14 Contribuția elevilor și studenților pentru internate, camine și cantine	4.379.123	3.516.966,73	80,31%
33.10.19 Venituri din serbări și spectacole școlare	94.000	116.828,00	124,29%
33.10.50 Alte venituri din prestări de servicii și alte activități	92.900	17.085,00	18,39%
<b>36.10 Diverse venituri</b>	<b>37.330</b>	<b>28.620,27</b>	<b>76,67%</b>
36.10.50 Alte venituri	37.330	28.620,27	76,67%
<b>37.10 Diverse venituri</b>	<b>0</b>	<b>0,00</b>	<b>-</b>
37.10.03 Vărsăminte din secțiunea de funcționare pentru finanțarea secțiunii de dezvoltare a bugetului local	-296.000	-35.999,93	12,16%
37.10.04 Vărsăminte din secțiunea de funcționare	296.000	35.999,93	12,16%
<b>40.10 Încasări din rambursarea împrumuturilor acordate</b>	<b>0</b>	<b>914.956,22</b>	<b>-</b>
40.10.15.01 Sume utilizate din excedentul anului precedent pentru secțiunea de funcționare		914.956,22	
<b>41.10 Încasări din rambursarea împrumuturilor acordate</b>	<b>0</b>	<b>10.000,00</b>	<b>-</b>
41.10.06 Sume utilizate din excedentul anului precedent	0	10.000,00	-
<b>43.10 Subvenții de la bugetul de stat</b>	<b>5.804.000</b>	<b>3.775.203,00</b>	<b>65,04%</b>
43.10.09 Subvenții pentru instituții publice	5.564.000	3.627.970,00	65,20%
43.10.19 Subvenții pentru instituții publice destinate secțiunii de dezvoltare	240.000	147.233,00	61,35%



**PRIMAR,**  
 Ec. Ion Lungu

**ȘEF SERVICIU,**  
 Ec. Mirabela Sofian Nicoară

**EXECUȚIA CHELTUIELILOR BUGETULUI INSTITUȚIILOR FINANȚATE INTEGRAL SAU PARȚIAL DIN VENITURI**  
**la data de 08.12.2021**

	Denumirea indicatorilor	Buget 2021	Total plăți la 08.12.2021	% față de buget an 2021
	<b>TOTAL CHELTUIELI Bugetul instituțiilor finanțate integral sau parțial din venituri proprii</b>	<b>13.339.695</b>	<b>8.637.231,55</b>	<b>64,75%</b>
	<b>Cheltuieli- Secțiunea de funcționare</b>	<b>12.803.695</b>	<b>8.456.265,93</b>	<b>66,05%</b>
	<b>Cheltuieli- Secțiunea de dezvoltare</b>	<b>536.000</b>	<b>180.965,62</b>	<b>33,76%</b>
<b>65.10</b>	<b>Învățământ</b>	<b>7.855.884</b>	<b>4.987.191,47</b>	<b>63,48%</b>
65.10.10	Cheltuieli de personal	1.178.300	877.316,00	74,46%
65.10.20	Bunuri și servicii	6.401.584	4.077.133,54	63,69%
65.10.70	Cheltuieli investiții	276.000	33.732,93	12,22%
65.10.85	Plati efectuate in anii prec.și recuperate in anul curent		-991,00	-
<b>67.10</b>	<b>Cultură, recreere și religie</b>	<b>5.258.000</b>	<b>3.650.040,08</b>	<b>69,42%</b>
67.10.10	Cheltuieli de personal	3.704.000	2.651.418,93	71,58%
67.10.20	Bunuri și servicii	1.294.000	851.388,46	65,80%
67.10.70	Cheltuieli investiții	260.000	147.232,69	56,63%
<b>70.10</b>	<b>Locuințe, servicii și dezvoltare publică</b>	<b>225.811</b>	<b>0,00</b>	<b>0,00%</b>
70.10.20	Bunuri și servicii	225.811		0,00%
<b>SF</b>	<b>Denumirea indicatorilor</b>	<b>Buget 2021</b>	<b>Total plăți la 08.12.2021</b>	<b>% față de buget an 2021</b>
	<b>TOTAL CHELTUIELI Bugetul instituțiilor finanțate integral sau parțial din venituri proprii</b>	<b>13.339.695</b>	<b>8.637.231,55</b>	<b>64,75%</b>
	<b>Cheltuieli- Secțiunea de funcționare</b>	<b>12.803.695</b>	<b>8.456.265,93</b>	<b>66,05%</b>
<b>65.10</b>	<b>Învățământ</b>	<b>7.579.884</b>	<b>4.953.458,54</b>	<b>65,35%</b>
65.10.10	Cheltuieli de personal	1.178.300	877.316,00	74,46%
65.10.20	Bunuri și servicii	6.401.584	4.077.133,54	63,69%
65.10.85	Plati efectuate in anii prec.și recuperate in anul curent	0	-991,00	-
<b>67.10</b>	<b>Cultură, recreere și religie</b>	<b>4.998.000</b>	<b>3.502.807,39</b>	<b>70,08%</b>
67.10.10	Cheltuieli de personal	3.704.000	2.651.418,93	71,58%
67.10.20	Bunuri și servicii	1.294.000	851.388,46	65,80%



<b>70.10</b>	<b>Locuințe, servicii și dezvoltare publică</b>		<b>225.811</b>	<b>0,00</b>	<b>0,00%</b>
70.10.20	Bunuri și servicii		225.811	0,00	0,00%
<b>SD</b>	<b>Denumirea indicatorilor</b>	<b>Buget 2021</b>	<b>Total plăți la 08.12.2021</b>	<b>% față de buget an 2021</b>	
	<b>TOTAL CHELTUIELI Bugetul instituțiilor finanțate integral sau parțial din venituri proprii</b>	<b>13.339.695</b>	<b>8.637.231,55</b>	<b>64,75%</b>	
	<b>Cheltuieli- Secțiunea de dezvoltare</b>	<b>536.000</b>	<b>180.965,62</b>	<b>33,76%</b>	
<b>65.10</b>	<b>Invățământ</b>	<b>276.000</b>	<b>33.732,93</b>	<b>12,22%</b>	
65.10.70	Cheltuieli investiții	276.000	33.732,93	12,22%	
<b>67.10</b>	<b>Cultură, recreere și religie</b>	<b>260.000</b>	<b>147.232,69</b>	<b>56,63%</b>	
67.10.70	Cheltuieli investiții	260.000	147.232,69	56,63%	

**PRIMAR,**

Ec. Ion Lungu



**DIRECTOR EXECUTIV,**

Ec. Elisabeta Văideanu

**ȘEF SERVICIU,**

Ec. Mirela Sofian Nicoară

**EXECUȚIA BUGETULUI CREDITELOR INTERNE  
LA DATA DE 08.12.2021**

Denumirea indicatorilor	Buget 2021	Total încasări/ plăți la 08.12.2021
<b>TOTAL VENITURI</b>	<b>54.622.317</b>	<b>37.461.474,91</b>
41.07.02	54.622.317	7.461.474,91
41.07.02.01	24.622.317	7.461.474,91
41.07.02.02	30.000.000	30.000.000
<b>TOTAL CHELTUIELI</b>	<b>54.622.317</b>	<b>17.889.615,39</b>
65.07	2.277.242	550.869,78
65.02.55	383.236	383.232,36
65.07.58	1.894.006	167.637,42
67.07	9.593.203	2.865.390,83
67.07.70	9.593.203	2.865.390,83
70.07	13.243.448	5.655.443,32
70.07.58	814.682	731.455,68
70.07.70	12.428.766	4.923.987,64
74.07	3.185.705	2.026.334,91
74.07.58	1.585.705	1.004.976,56
74.07.71	1.600.000	1.021.358,35
80.07	55.548	0
80.07.58	55.548	0
84.07	26.135.535	6.765.398,26
84.07.58	16.924.516	2.389.688,15
84.07.70	9.211.019	4.424.925,44
84.07.85		-49.215,33
87.07	131.636	26.178,29
87.07.58	131.636	26.178,29

**PRIMAR**

Ec. Ion Ciungu



**DIRECTOR EXECUTIV,**

Ec. Elisabeta Vaideanu

**ȘEF BIROU BUGET,**

Ec. Mirela Șofian Nicoară