



MUNICIPIUL SUCEAVA
B-dul 1 Mai nr. 5A, cod: 720224

www.primariasv.ro, primsv@primariasv.ro

Tel: 0230-212696, Fax: 0230-520593

PROIECT

HOTĂRÂRE

privind aprobarea execuției bugetelor Municipiului Suceava pentru
trimestrul I al anului 2021, pe cele două secțiuni:
Secțiunea de funcționare și Secțiunea de dezvoltare

Consiliul local al municipiului Suceava;

Având în vedere Referatul de aprobare al Primarului municipiului Suceava, înregistrat cu nr.12115/16.04.2021, Raportul de specialitate al Serviciului Buget și Finanțări nerambursabile din fonduri publice din cadrul Direcției Buget, Contabilitate și Fiscalitate, înregistrat cu nr.12116/16.04.2021 și Raportul Comisiei economico-financiară, juridică și disciplinară.

În baza dispozițiilor Legii nr. 273/2006 privind finanțele publice locale cu completările și modificările ulterioare, ale Legii nr. 15/2021 a bugetului de stat pe anul 2021;

În temeiul art.129, alin.2, lit. "b", alin.4, lit. "a", art.139, alin.3, lit. "a" și art.196 alin 1, lit "a" din OUG nr. 57/2019 privind Codul Administrativ;

HOTĂRĂȘTE:


Art.1. Aprobarea execuției bugetelor Municipiului Suceava pentru trimestrul I al anului 2021, cuprinsă în Anexele 1-5 la prezenta hotărâre.

Art.2. (1) Cheltuielile prevăzute în bugetele Municipiului Suceava pentru anul 2021, reprezintă limite maxime, care nu pot fi depășite.

(2) Angajarea și efectuarea cheltuielilor aprobate în bugete se realizează numai cu respectarea prevederilor legale și în limita creditelor bugetare aprobate.

Art.3. Primarul Municipiului Suceava, prin Direcția Buget, Contabilitate și Fiscalitate și celelalte servicii funcționale ale Consiliului Local, va asigura ducerea la îndeplinire a prevederilor prezentei hotărâri.

INITIATOR
PRIMAR
EC. ION LUNGU



AVIZAT,
SECRETAR GENERAL AL MUNICIPIULUI
Jurist IOAN CIUTAC

Viză de control financiar preventiv,
Ec. ELISABETA VĂIDEANU



MUNICIPIUL SUCEAVA

B-dul 1 Mai nr. 5A, cod: 720224

www.primariasv.ro, primsv@primariasv.ro

Tel: 0230-212696, Fax: 0230-520593

Nr. 12116/16.04.2021

REFERAT DE APROBARE

privind aprobarea execuției bugetelor Municipiului Suceava pentru
trimestrul I al anului 2021, pe cele două secțiuni
Secțiunea de funcționare și Secțiunea de dezvoltare

Execuția bugetelor pentru trimestrul I al anului curent, întocmite pe cele două secțiuni, respectiv pentru secțiunea de funcționare și secțiunea de dezvoltare, se prezintă spre analiză și aprobarea consiliului local în luna aprilie, în conformitate cu prevederile art.49, alin.12, 13 din Legea nr. 273/2006 privind finanțele publice locale cu modificările și completările ulterioare. Execuția bugetară reprezintă „*activitatea de încasare a veniturilor bugetare și de efectuare a plății cheltuielilor aprobate prin buget*”.

Bugetul General Centralizat al Municipiului Suceava pentru anul 2021, aprobat prin HCL nr. 27/ 25.03.2021, cu modificările ulterioare, prezintă următoarele prevederi bugetare pentru trimestrul I, pe cele două secțiuni:

• VENITURI

- Bugetul local, în sumă de 234.503.152 lei, structurat astfel:
 - *secțiunea de funcționare: 119.960.732 lei*
 - *secțiunea de dezvoltare: 114.542.420 lei*
- Bugetul instituțiilor publice finanțate parțial sau integral din venituri proprii, în sumă de 3.169.154 lei, structurat astfel:
 - *secțiunea de funcționare: 2.984.554 lei*
 - *secțiunea de dezvoltare: 184.600 lei*

• CHELTUIELI

- Bugetul local, în sumă de 234.637.493 lei, structurat astfel:
 - *secțiunea de funcționare: 119.960.732 lei*
 - *secțiunea de dezvoltare: 114.676.761 lei*
 - *deficit: 134.341 lei care este acoperit din excedentul anului 2020.*
- Bugetul instituțiilor publice finanțate parțial sau integral din venituri proprii, în sumă de 4.547.789 lei, structurat astfel:
 - *secțiunea de funcționare: 4.363.189 lei*
 - *secțiunea de dezvoltare: 184.600 lei*
 - *deficit: 1.378.635 lei care este acoperit din excedentul anului 2020.*
- Bugetul creditelor interne: - *secțiunea de dezvoltare: 8.142.572 lei.*

➤ Execuția Bugetului local

a) Venituri:

- încasările bugetului local în sumă de 99.243.216,39 lei, din care 76.886.454,33 lei reprezintă venituri proprii, sunt structurate astfel:
 - *secțiunea de funcționare: 75.775.499,23 lei;*
 - *secțiunea de dezvoltare: 23.467.717,16 lei.*

- Rețea gaz metan Burdujeni sat și cartierul Tineretului=.....1.200 lei
- Creșterea eficienței energetice a clădirii primăriei Mun. Suceava.....322.650,58 lei

Cap. 84.07-Transporturi.....248.712,20 lei

- Sistem integrat de transport public ecologic în mun. Suceava.....248.712,20 lei

Diferența în plus de 27.691,01 lei la venituri față de cheltuieli reprezintă trageri efectuate din credit la finele trimestrului pentru cofinanțare proiecte europene, care urmează a fi achitate după primirea notificărilor, urmare a depunerii cererilor de plată

Față de cele menționate mai sus, propun aprobarea execuției **Bugetului General Centralizat al Municipiului Suceava** la 31.03.2021, după cum urmează:

EXECUȚIA BUGETULUI LOCAL- Anexele nr. 1 și 2

*EXECUȚIA BUGETULUI INSTITUȚIILOR PUBLICE FINANȚATE INTEGRAL SAU PARȚIAL
DIN VENITURI PROPRI I- Anexele nr. 3 și 4*

EXECUȚIA BUGETULUI CREDITELOR INTERNE- Anexa nr. 5

PRIMAR,
Ec. ION LUNGU





MUNICIPIUL SUCEAVA

B-dul 1 Mai nr. 5A, cod: 720224

www.primariasv.ro, primsv@primariasv.ro

Tel: 0230-212696, Fax: 0230-520593

DIRECȚIA BUGET, CONTABILITATE, FISCALITATE
Serviciul Buget și Finanțări nerambursabile din fonduri publice
Nr. 12115/16.04.2021

PRIMAR,
EC. IOX LUNGU
DIRECTOR EXECUTIV,
EC. ELISABETA VĂIDEANU

RAPORT AL SERVICIULUI DE SPECIALITATE
privind aprobarea execuției bugetelor Municipiului Suceava pentru
trimestrul I al anului 2021, pe cele două secțiuni
Secțiunea de funcționare și Secțiunea de dezvoltare

În conformitate cu prevederile art.49, alin.12, 13 din Legea nr. 273/2006 privind finanțele publice locale cu modificările și completările ulterioare, în luna aprilie se prezintă spre analiză și aprobarea consiliului local, execuția bugetelor pentru trimestrul I al anului curent, întocmite pe cele două secțiuni, respectiv pentru secțiunea de funcționare și secțiunea de dezvoltare. Potrivit reglementărilor în materie, execuția bugetară reprezintă „activitatea de încasare a veniturilor bugetare și de efectuare a plății cheltuielilor aprobate prin buget”.

Bugetul General Centralizat al Municipiului Suceava pentru anul 2021, aprobat prin HCL nr. 27/ 25.03.2021, cu modificările ulterioare, prezintă următoarele prevederi bugetare pentru trimestrul I, pe cele două secțiuni:

• **VENITURI**

- Bugetul local, în sumă de 234.503.152 lei, structurat astfel:
 - *secțiunea de funcționare: 119.960.732 lei*
 - *secțiunea de dezvoltare: 114.542.420 lei*
- Bugetul instituțiilor publice finanțate parțial sau integral din venituri proprii, în sumă de 3.169.154 lei, structurat astfel:
 - *secțiunea de funcționare: 2.984.554 lei*
 - *secțiunea de dezvoltare: 184.600 lei*

• **CHELTUIELI**

- Bugetul local, în sumă de 234.637.493 lei, structurat astfel:
 - *secțiunea de funcționare: 119.960.732 lei*
 - *secțiunea de dezvoltare: 114.676.761 lei*
 - *deficit: 134.341 lei care este acoperit din excedentul anului 2020.*
- Bugetul instituțiilor publice finanțate parțial sau integral din venituri proprii, în sumă de 4.547.789 lei, structurat astfel:
 - *secțiunea de funcționare: 4.363.189 lei*
 - *secțiunea de dezvoltare: 184.600 lei*
 - *deficit: 1.378.635 lei care este acoperit din excedentul anului 2020.*
- Bugetul creditelor interne: - *secțiunea de dezvoltare: 8.142.572 lei.*

raport cu bugetul primului trimestru al anului 2021 este de 60,33% iar pentru secțiunea de dezvoltare este de 20,44 %. (Fig. nr. 2).

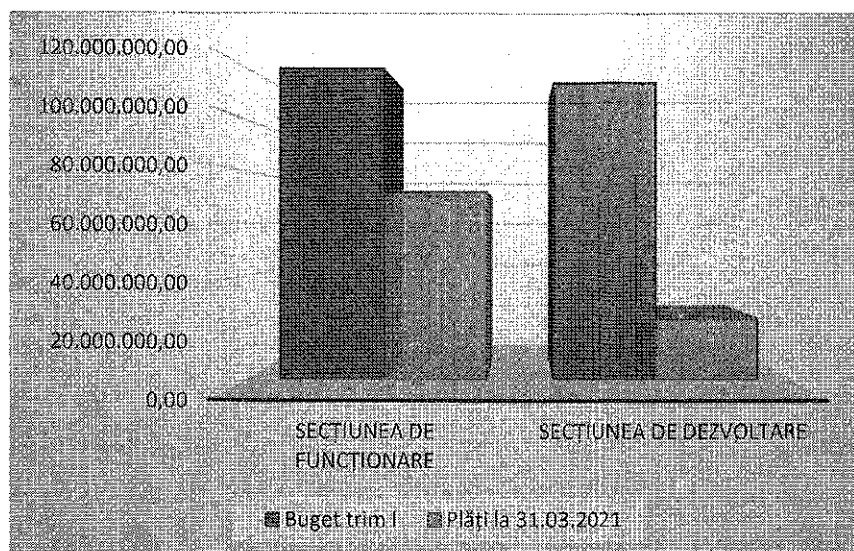


Fig. nr. 2

Ponderele plăților din secțiunea de funcționare în total plăți la nivelul primului trimestru al anului 2021 este de 75,54%, iar ponderea plăților din secțiunea de dezvoltare în total plăți este de 24,46 % (Fig. nr.3). Comparativ cu anul 2020, se observă o creștere a cheltuielilor pentru investiții, Primăria Municipiului Suceava având în anul 2021 un buget al dezvoltării.

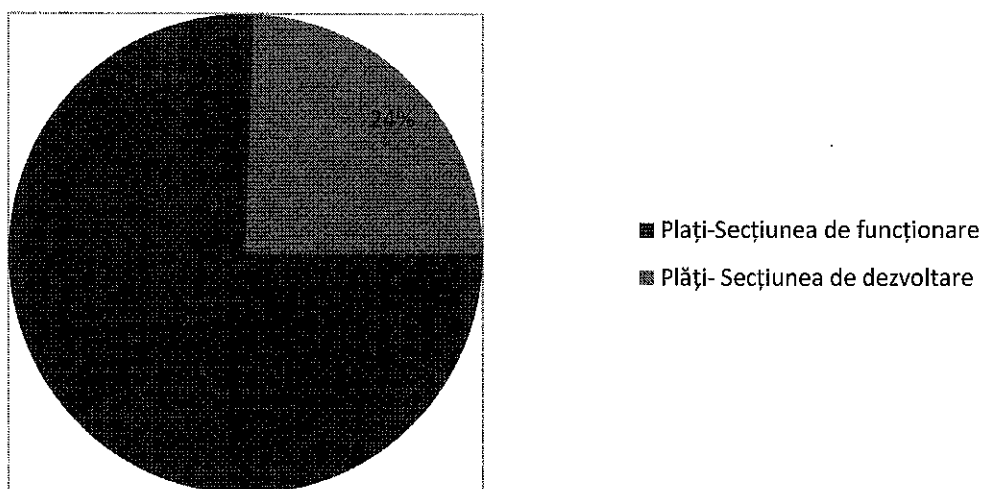


Fig. nr. 3

În totalul cheltuielilor realizate în primul trimestru al anului 2021, o pondere importantă o au cheltuielile din :

– cap.84.02- *Transporturi*, 28,296%, ponderea cea mai mare fiind deținută de cheltuielile cu derularea proiectelor cu finanțare din fonduri europene;

– cap.65.02- *Învățământ*, 12,921%, ponderea cea mai mare fiind deținută de cheltuielile cu bunuri și servicii;

– cap. 74.02- *Protecția mediului*, 10,764%, ponderea cea mai mare fiind deținută de cheltuielile cu salubritatea și dezinsecția orașului destinate prevenirii și limitării infecției COVID 19

– cap. 70.02- *Locuințe, servicii și dezvoltare publică*, 9,751%, ponderea cea mai mare fiind deținută de cheltuieli cu bunuri și servicii; (Fig. nr. 4).

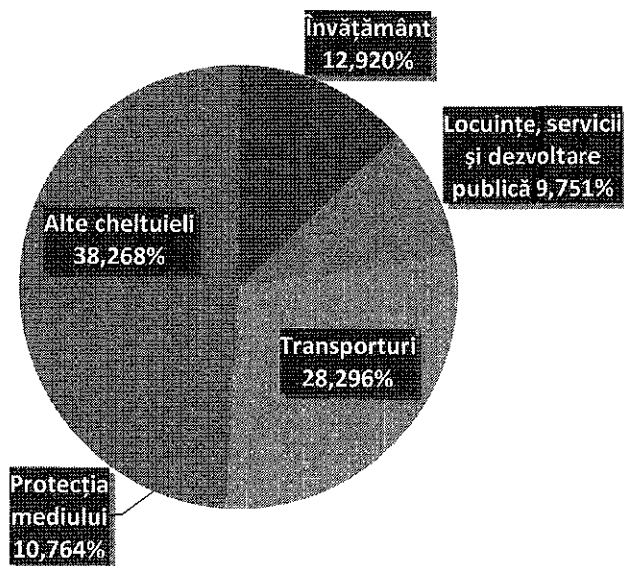


Fig. nr. 4

În cadrul secțiunii de funcționare, la data de 31.03.2021, veniturile încasate sunt în sumă de 75.775.499,23 lei, plățile efectuate sunt în sumă de 72.376.343,48 lei iar valoarea plăților restante (sume datorate și neachitate care au depășit termenul de plată prevăzut de actele normative sau de contract/factură), este de 3.231.069 lei.

În aceste condiții rezultă că la finele trimestrului I al anului 2021 înregistrăm, la nivelul secțiunii de funcționare, un excedent în valoare de 168.086,75 lei (75.775.499,23-72.376.343,48-3.231.069), urmare a creșterii gradului de colectare a veniturilor proprii și a achitării cu prioritate a plăților restante. În continuare, excedentul va fi utilizat în perioada următoare pentru achitarea plăților restante.

> Execuția Bugetului instituțiilor publice finanțate parțial sau integral din venituri proprii

a) Venituri:

- încasările bugetului instituțiilor publice finanțate parțial sau integral din venituri proprii sunt în valoare de 2.463.317,53 lei :

- secțiunea de funcționare: 2.448.417,53 lei

- secțiunea de dezvoltare: 14.900,00 lei

În Anexa 3 se prezintă execuția și gradul de încasare a veniturilor la nivelul bugetului instituțiilor publice finanțate parțial sau integral din venituri proprii, atât pe secțiuni cât și pe capitole. Gradul de încasare a veniturilor, determinat ca raport procentual între încasările totale realizate și veniturile totale programate pentru primul trimestru al anului 2021 este de 77,73 %. Pe secțiuni situația se prezintă astfel: pentru secțiunea de funcționare gradul de realizare a veniturilor față de bugetul primului trimestru al anului 2021 este de 82,04 % iar pentru secțiunea de dezvoltare, este de 8,07 %.

b) Cheltuieli:

- plățile bugetului instituțiilor publice finanțate parțial sau integral din venituri proprii, în valoare de 1.866.807,04 lei :

- secțiunea de funcționare: 1.860.629,32 lei

- secțiunea de dezvoltare: 6.177,72 lei

În Anexa 4 se prezintă gradul de realizare a cheltuielilor la nivelul bugetului instituțiilor publice finanțate parțial sau integral din venituri proprii pe secțiuni, la nivel de capitole și titluri de cheltuieli, conform clasificății bugetare. Gradul de realizare a cheltuielilor, determinat ca raport procentual între cheltuielile totale efectuate la data de 31.03.2021 și cheltuielile totale programate pentru primul trimestru al anului 2021 este de 41,05 %. Pe secțiuni situația se prezintă astfel: pentru secțiunea de funcționare gradul de realizare a cheltuielilor față de bugetul primului trimestru al anului 2021 este de 42,64 % iar pentru secțiunea de dezvoltare, este de 3,35 %.

În secțiunea de funcționare la data de 31.03.2021 valoarea veniturilor încasate este de 2.448.417,53 lei, valoarea plăților efectuate este de 1.860.629,32 lei iar valoarea plăților restante este de 9.599 lei (sume datorate și neachitate care au depășit termenul de plată prevăzut de actele normative sau de contract/faktură). În acest caz se înregistrează un excedent al secțiunii de funcționare în sumă de 578.189,21 lei, excedent care va fi utilizat în perioada următoare pentru achitarea plăților restante.

➤ Execuția Bugetului creditelor interne

- plățile bugetului creditelor interne, în cadrul secțiunii de dezvoltare, au fost în valoare de 913.560,78 lei, pentru următoarele lucrări:

Cap. 65.07-Învățământ.....21.554,47 lei

- Unitate de învățământ pentru preșcolari în zona centrală a municipiului Suceava.....15.109,43 lei

- Construire grădiniță în cartierul Burdujeni sat.....6.445,04 lei

Cap. 67.07-Cultură, recreere și religie.....279.859,53 lei

- Modernizare Ștrand Ițcani =.....143.234,37 lei

- Amenajare seră floricolă=.....136.625,16 lei

Cap. 70.07-Locuințe, servicii și dezvoltare publică.....363.434,58 lei

- Construire hală cu parcare subterană pentru piața agroalimentară G.Enescu=.....39.584 lei

- Rețea gaz metan Burdujeni sat și cartierul Tineretului=.....1.200 lei

- Creșterea eficienței energetice a clădirii primăriei Mun. Suceava.....322.650,58 lei

Cap. 84.07-Transporturi.....248.712,20 lei

- Sistem integrat de transport public ecologic în mun. Suceava.....248.712,20 lei

Diferența în plus de 27.691,01 lei la venituri față de cheltuieli reprezintă trageri efectuate din credit la finele trimestrului pentru cofinanțare proiecte europene, care urmează a fi achitate după primirea notificărilor, urmare a depunerii cererilor de plată.

Față de cele menționate mai sus, rugăm analizați și dispuneți aprobarea execuției **Bugetului General Centralizat al Municipiului Suceava** la 31.03.2021, după cum urmează:

EXECUȚIA BUGETULUI LOCAL- Anexele nr. 1 și 2

**EXECUȚIA BUGETULUI INSTITUȚIILOR PUBLICE FINANȚATE INTEGRAL SAU PARȚIAL
DIN VENITURI PROPRII- Anexele nr. 3 și 4**


EXECUȚIA BUGETULUI CREDITELOR INTERNE- Anexa nr. 5

ȘEF SERVICIU,
Ec. Mirela Sofian Nicoară

**EXECUȚIA VENITURILOR BUGETULUI LOCAL
TRIMESTRUL I, 2021**

Denumire modificari	Buget 2021	Buget Trim.	31.03.2021	% realizare
TOTAL VENITURI BUGET LOCAL	525.344.036	234.503.152	99.243.216,39	18,89%
Venituri - Secțiunea de funcționare	266.035.900	119.960.732	75.775.499,23	28,48%
Venituri - Secțiunea de dezvoltare	259.308.136	114.542.420	23.467.717,16	9,05%
Venituri proprii	274.652.564	112.664.621	76.886.454,33	27,99%
03.02 Impozit pe venit	500.000	250.000	31.938,50	6,39%
03.02.18 Impozitul pe veniturile din transferul proprietatilor imobiliare din patrimoniul personal	500.000	250.000	31.938,50	6,39%
04.02 Cote defalcate din impozitul pe venit	117.575.000	35.597.795	31.580.567,46	26,86%
04.02.01 Cote defalcate din impozitul pe venit	116.075.000	35.597.795	31.580.567,46	27,21%
04.02.05 Sume repartizate din Fondul la dispoziția Consiliului Județean	1.500.000	0	0,00	
07.02 Impozite și taxe pe proprietate	63.866.764	29.326.764	25.822.108,14	40,43%
07.02.01 Impozite și taxe pe clădiri	52.666.764	24.166.764	22.262.791,90	42,27%
07.02.02 Impozite și taxe pe terenuri	7.800.000	3.710.000	2.965.953,06	38,03%
07.02.03 Taxe judiciare de timbru și alte taxe de timbru	2.500.000	1.100.000	455.558,21	18,22%
07.02.50 Alte impozite si taxe pe proprietate	900.000	350.000	137.804,97	15,31%
11.02 Sume defalcate din TVA	51.315.000	14.298.000	6.454.612	12,58%
11.02.02 Sume defalcate din taxa pe valoarea adăugată pentru finanțarea cheltuielilor descentralizate	35.094.000	8.680.000	6.454.612,00	18,39%
11.02.06 Sume defalcate din taxa pe valoarea adăugată pentru echilibrarea bugetelor locale	3.598.000	1.838.000	0,00	0,00%
11.02.09 Sume defalcate din taxa pentru învățământul particular	12.623.000	3.780.000	0,00	0,00%
15.02 Taxe pe servicii specifice	90.000	25.000	238,55	0,27%
15.02.01 Impozite pe spectacole	90.000	25.000	238,55	0,27%
16.02 Taxe pt. utilizarea bunurilor sau pentru autorizarea utilizării lor	25.737.500	11.991.186	7.630.477,99	29,65%
16.02.02 Impozit pe mijloacele de transport	19.937.500	9.391.186	6.435.033,70	32,28%
16.02.03 Taxe si tarife pentru eliberarea de licente si autorizatii de functionare	4.800.000	2.200.000	899.008,37	18,73%
16.02.50 Alte taxe pe utilizarea bunurilor, autorizarea utilizarii bunurilor sau pe desfasurare de activitati	1.000.000	400.000	296.435,92	29,64%
30.02 Venituri din proprietate	21.300.000	11.465.576	2.783.376,54	13,07%
30.02.05 Venituri din concesiuni si inchirieri	8.800.000	4.665.576	1.195.490,09	13,59%
30.02.50 Alte venituri din proprietate	12.500.000	6.800.000	1.587.886,45	12,70%
33.02 Venituri din prestări de servicii si alte activități	8.803.200	4.078.200	1.077.411	12,24%
33.02.08 Venituri din prestari de servicii	8.500.000	4.000.000	1.027.272,00	12,09%
33.02.10 Contributia parintilor sau sustinatorilor legali pentru intretinerea copiilor in crese	200.000	50.000	33.059,68	16,53%
33.02.12 Contributia persoanelor beneficiare ale cantinelor de ajutor social	100.000	25.000	17.079,00	17,08%
33.02.50 Alte venituri din prestări de servicii și alte activități	3.200	3.200	0,00	
34.02 Venituri din taxe administrative, eliberări de permise	500.000	250.000	84.249,71	16,85%
34.02.02 Taxe extrajudiciare de timbru	500.000	250.000	84.249,71	16,85%

Denumire indicator		Buget 2021	Buget Trim. I	Total Nicolae Bălcescu 2010-2021	%
35.02	Amenzi, penalități și confiscări	11.400.000	5.900.000	1.054.974,08	9,25%
35.02.01	Venituri din amenzi	11.400.000	5.900.000	1.054.974,08	9,25%
36.02	Diverse venituri	24.700.000	13.600.000	6.783.982,58	27,47%
36.02.06	Taxe speciale	17.900.000	10.200.000	6.531.963,01	36,49%
36.02.50	Alte venituri	6.800.000	3.400.000	252.019,57	3,71%
37.02	Transferuri voluntare, altele decât subvențiile	383.236	150.000	0,00	0,00%
37.02.03	Varsaminte din SF pt fin SD	-60.910.178	-7.741.789	-7.740.700,00	12,71%
37.02.04	Varsaminte din SF	60.910.178	7.741.789	7.740.700,00	12,71%
37.02.50	Alte transferuri voluntare	383.236	150.000	0,00	0,00%
39.02	Venituri din valorificarea unor bunuri	180.100	180.100	37.130,10	20,62%
39.02.01	Venituri din valorificarea unor bunuri ale instituției publice	0	0	182,91	-
39.02.03	Venituri din vanzarea locuintelor construite din fondurile statului	18.900	18.900	108,00	0,57%
39.02.07	Venituri din vanzarea unor bunuri aparținând domeniului privat al unitatilor adm.-teritoriale	11.200	11.200	24.338,19	217,31%
39.02.10	Depozite speciale pt constructii de locuinte	150.000	150.000	12.501,00	8,33%
42.02	Subvenții de la bugetul de stat	21.226.204	5.770.000	4.153.257	19,57%
42.02.34	Subvenții pentru acordarea ajutorului pentru încălzirea locuinței cu lemne, cărbuni	15.378	10.000	1.646,00	10,70%
42.02.41	Subvenții din bugetul de stat pentru finanțarea sanatații	760.000	760.000	210.617,00	27,71%
42.02.69	Subvenții de la bugetul de stat catre bugetele locale necesare sustinerii FEN 2014-2020	20.450.826	5.000.000	3.940.994,23	19,27%
45.02	Sume primite de la UE in contul plăților efectuate	0	0	72.500,00	-
45.02.16	Alte facilități și instrumente	-	-	72.500,00	-
48.02	Sume primite de la UE in contul plăților efectuate și prefinanțări 2014-2020	177.767.032	101.620.531	11.676.393	6,57%
48.02.01	Fondul European de Dezvoltare Regională	172.920.676	100.000.000	11.252.337,69	6,51%
48.02.02	Fondul Social European	4.846.356	1.620.531	424.055,14	8,75%




PRIMAR
Ec. Ion Lușigu

ȘEF SERVICIU,
Ec. Mihaela Sofian Nicoară

EXECUȚIA VENITURILOR SECȚIUNII DE FUNCȚIONARE A BUGETULUI LOCAL
TRIMESTRUL I, 2021

SF	Denumire indicator	Buget 2021	Buget Trim	Total incasari la 31.03.2021
	TOTAL VENITURI BUGET LOCAL	525.344.036	234.503.152	99.243.216,39
	Venituri- Secțiunea de funcționare	266.035.900	119.960.732	75.775.499,23
03.02	Impozit pe venit	500.000	250.000	31.938,50
03.02.18	Impozitul pe veniturile din transferul proprietăților imobiliare din patrimoniul personal	500.000	250.000	31.938,50
04.02	Cote defalcate din impozitul pe venit	117.575.000	35.597.795	31.580.567,46
04.02.01	Cote defalcate din impozitul pe venit	116.075.000	35.597.795	31.580.567,46
04.02.05	Sume repartizate din Fondul la dispoziția Consiliului Județean	1.500.000	0	0,00
07.02	Impozite și taxe pe proprietate	63.866.764	29.326.764	25.822.108,14
07.02.01	Impozite și taxe pe clădiri	52.666.764	24.166.764	22.262.791,90
07.02.02	Impozite și taxe pe terenuri	7.800.000	3.710.000	2.965.953,06
07.02.03	Taxe judiciare de timbru și alte taxe de timbru	2.500.000	1.100.000	455.558,21
07.02.50	Alte impozite și taxe pe proprietate	900.000	350.000	137.804,97
11.02	Sume defalcate din TVA	51.315.000	14.298.000	6.454.612,00
11.02.02	Sume defalcate din taxa pe valoarea adăugată pentru finanțarea cheltuielilor descentralizate	35.094.000	8.680.000	6.454.612,00
11.02.06	Sume defalcate din taxa pe valoarea adăugată pentru echilibrarea bugetelor locale	3.598.000	1.838.000	0,00
11.02.09	Sume defalcate din taxa pentru învățământul particular	12.623.000	3.780.000	0,00
15.02	Taxe pe servicii specifice	90.000	25.000	238,55
15.02.01	Impozite pe spectacole	90.000	25.000	238,55
16.02	Taxe pt. utilizarea bunurilor sau pentru autorizarea utilizării lor	25.737.500	11.991.186	7.630.477,99
16.02.02	Impozit pe mijloacele de transport	19.937.500	9.391.186	6.435.033,70
16.02.03	Taxe și tarife pentru eliberarea de licențe și autorizații de funcționare	4.800.000	2.200.000	899.008,37
16.02.50	Alte taxe pe utilizarea bunurilor, autorizarea utilizării bunurilor sau pe desfasurare de activități	1.000.000	400.000	296.435,92
30.02	Venituri din proprietate	21.300.000	11.465.576	2.783.376,54
30.02.05	Venituri din concesiuni și închirieri	8.800.000	4.665.576	1.195.490,09
30.02.50	Alte venituri din proprietate	12.500.000	6.800.000	1.587.886,45
33.02	Venituri din prestări de servicii și alte activități	8.803.200	4.078.200	1.077.411
33.02.08	Venituri din prestări de servicii	8.500.000	4.000.000	1.027.272,00
33.02.10	Contribuția părinților sau susținătorilor legali pentru întreținerea copiilor în creșe	200.000	50.000	33.059,68
33.02.12	Contribuția persoanelor beneficiare ale cantinelor de ajutor social	100.000	25.000	17.079,00
33.02.50	Alte venituri din prestări de servicii și alte activități	3.200	3.200	0,00
34.02	Venituri din taxe administrative, eliberări de permise	500.000	250.000	84.249,71
34.02.02	Taxe extrajudiciare de timbru	500.000	250.000	84.249,71

Denumire indicator		Buget 2021	Buget 2021	Buget 2021
35.02	Amenzi, penalități și confiscări	11.400.000	5.900.000	1.054.974,08
35.02.01	Venituri din amenzi	11.400.000	5.900.000	1.054.974,08
36.02	Diverse venituri	24.700.000,00	13.600.000,00	6.783.982,58
36.02.06	Taxe speciale	17.900.000	10.200.000	6.531.963,01
36.02.50	Alte venituri	6.800.000	3.400.000	252.019,57
37.02.50	Transferuri voluntare, altele decât subvențiile	-60.526.942	-7.591.789	-7.740.700,00
37.02.03	Varsaminte din SF pt fin SD	-60.910.178	-7.741.789	-7.740.700,00
37.02.50	Alte transferuri voluntare	383.236	150.000	0
42.02	Subvenții de la bugetul de stat	775.378	770.000	212.263,00
42.02.34	Subvenții pentru acordarea ajutorului pentru încălzirea locuinței cu lemne, cărbuni, combustibili petrolieri	15.378	10.000	1.646,00
42.02.41	Subvenții din bugetul de stat pentru finanțarea sanatații	760.000	760.000	210.617,00




DIRECTOR EXECUTIV,
Ec. Elisabeta Văideanu

ȘEF SERVICIU,
Ec. Mișela Sofian Nicoară

EXECUȚIA VENITURILOR SECȚIUNII DE DEZVOLTARE A BUGETULUI LOCAL
TRIMESTRUL I, 2021

SD	Denumire indicatori	Buget 2021	Buget Trim. I	Total incasat la 31.03.2021
	TOTAL VENITURI BUGET LOCAL	525.344.036	234.503.152	99.243.216,39
	Venituri- Secțiunea de dezvoltare	259.308.136	114.542.420	23.467.717,16
37.02	Transferuri voluntare, altele decât subvențiile	60.910.178	7.741.789	7.740.700,00
37.02.04	Varsaminte din SF	60.910.178	7.741.789	7.740.700,00
39.02	Venituri din valorificarea unor bunuri	180.100	180.100	37.130,10
39.02.03	Venituri din vanzarea locuintelor construite din fondurile statului	18.900	18.900	108,00
39.02.07	Venituri din vanzarea unor bunuri aparținând domeniului privat al unitatilor adm.-teritoriale	11.200	11.200	24.338,19
39.02.10	Depozite speciale pt constructii de locuinte	150.000	150.000	12.501,00
42.02	Subvenții de la bugetul de stat	20.450.826	5.000.000	3.940.994
42.02.69	Subvenții de la bugetul de stat catre bugetele locale necesare sustinerii FEN 2014-2020	20.450.826	5.000.000	3.940.994
45.02	Sume primite de la UE în contul plăților efectuate	0	0	72.500,00
45.02.16	Alte facilități și instrumente	0	0	72.500,00
48.02	Sume primite de la UE în contul plăților efectuate și prefinanțări 2014-2020	177.767.032	101.620.531	11.676.393
48.02.01	Fondul European de Dezvoltare Regională	172.920.676	100.000.000	11.252.338
48.02.02	Fondul Social European	4.846.356	1.620.531	424.055



DIRECTOR EXECUTIV,
Ec. Elisabeta Văideanu

ȘEF SERVICIU,
Ec. Mișela Sofian Nicoară


EXECUȚIA CHELTUIELILOR BUGETULUI LOCAL

TRIMESTRUL I, 2021

Denumire indicatori	Buget 2021	Buget Trim I	Total până la 31.03.2021	Procentaj de realizare față de	
				Buget an	Buget Trim I 2021
TOTAL CHELTUIELI BUGET LOCAL	525.478.377	234.637.493	95.813.947,53	18,23%	40,83%
Cheltuieli- Secțiunea de funcționare	266.035.900	119.960.732	72.376.343,48	27,21%	60,33%
Cheltuieli- Secțiunea de dezvoltare	259.442.477	114.676.761	23.437.604,05	9,03%	20,44%
51.02 Autorități executive	27.718.375	9.492.165	8.336.651,18	30,08%	87,83%
51.02.10 Cheltuieli de personal	22.530.000	7.512.230	7.457.062,00	33,10%	99,27%
51.02.20 Bunuri și servicii	3.800.000	1.782.200	1.001.139,18	26,35%	56,17%
51.02.59 Alte cheltuieli	43.975	43.975	41.345,00	94,02%	94,02%
51.02.71 Cheltuieli investiții	1.344.400	153.760		0,00%	0,00%
51.02.85 SF Plati efectuate in anii prec.și recuperate in anul curent			-162.895,00	0	0
54.02 Alte servicii publice generale	5.580.280	864.900	773.324,93	13,86%	89,41%
54.02.10 Cheltuieli de personal	2.405.000	743.220	739.792,00	30,76%	99,54%
54.02.20 Bunuri și servicii	145.380	106.680	23.070,93	15,87%	21,63%
54.02.50 Fond de rezervă bugetară	3.000.000	0		0,00%	0,00%
54.02.59 Alte cheltuieli	29.900	15.000	10.462,00	34,99%	69,75%
55.02 Dobânzi	5.683.100	1.703.300	1.245.013,44	21,91%	73,09%
55.02.20 Bunuri și servicii	182.100	72.300	36.281,55	19,92%	50,18%
55.02.30 Dobânzi	5.501.000	1.631.000	1.208.733,86	21,97%	74,11%
55.02.85 SF Plati efectuate in anii prec.și recuperate in anul curent			-1,97		
61.02 Ordine publică și siguranță națională	12.483.349	4.769.166	4.585.672,94	36,73%	96,15%
61.02.10 Cheltuieli de personal	10.220.000	3.354.700	3.318.955,00	32,48%	98,93%
61.02.20 Bunuri și servicii	1.246.658	687.189	548.477,42	44,00%	79,81%
61.02.59 Alte cheltuieli	172.914	42.000	41.965,00	24,27%	99,92%
61.02.70 Cheltuieli de capital	843.777	685.277	676.275,52	80,15%	98,69%
65.02 Învățământ	89.833.888	42.503.899	12.379.138,92	13,78%	29,12%
65.02.20 Bunuri și servicii	22.053.725	10.885.401	8.657.091,12	39,25%	79,53%
65.02.51 Transferuri între unități ale administrației publice	500.000	150.000	56.250,00	11,25%	37,50%
65.02.55 Alte transferuri	12.623.000	3.780.000		0,00%	0,00%
65.02.57 Asistență socială	1.520.000	63.000	61.855,80	4,07%	98,18%

Denumire indicatori	Bucuresti 2021		Bucuresti 2021		Total plan la 31.03.2021		Procent de realizare fata de bugetul anului 2021	
	Bucuresti 2021	Bucuresti 2021	Bucuresti 2021	Bucuresti 2021	Total plan la 31.03.2021	Total plan la 31.03.2021	Procent de realizare fata de bugetul anului 2021	Procent de realizare fata de bugetul anului 2021
65.02.58	43.245.105	24.460.648	1.071.061,74	2,48%	4,38%			
65.02.59	3.058.000	0		0,00%	-%			
65.02.70	6.834.058	3.164.850	2.532.880,26	37,06%	80,03%			
66.02 Sănătate	5.326.047	1.800.227	1.126.329,55	21,15%	62,57%			
66.02.10	4.474.900	1.171.527	1.082.954,00	24,20%	92,44%			
66.02.20	800.000	613.000	27.723,55	3,47%	4,52%			
66.02.59	51.147	15.700	15.652,00	30,60%	99,69%			
67.02 Cultură, recreere și religie	49.525.114	15.658.843	6.207.147,47	12,53%	39,64%			
67.02.10	8.610.000	2.753.790	2.719.121,00	31,58%	98,74%			
67.02.20	5.611.540	2.539.991	1.694.003,95	30,19%	66,69%			
67.02.51 sf	4.924.000	1.395.300	929.136,00	18,87%	66,59%			
67.02.51sp	240.000	123.600	14.900,00	6,21%	12,06%			
67.02.58	13.222.638	6.686.319		0,00%	0,00%			
67.02.59	10.901.948	1.038.100	24.035,00	0,22%	2,32%			
67.02.70	4.654.988	771.743	491.087,51	10,55%	63,63%			
67.02.81	1.360.000	350.000	336.942,01	24,78%	96,27%			
67.02.85 SF			-2.078,00					
68.02 Asigurări și asistență socială	30.305.752	8.850.977	7.849.884,53	25,90%	88,69%			
68.02.10	19.040.000	5.409.360	5.062.534,00	26,59%	93,59%			
68.02.20	2.401.504	920.900	465.446,49	19,38%	50,54%			
68.02.57	7.354.930	2.140.000	2.081.671,00	28,30%	97,27%			
68.02.59	1.087.073	273.200	235.467,00	21,66%	86,19%			
68.02.70	422.245	107.517	7.516,04	1,78%	6,99%			
68.2A.85sf			-2.750,00					
70.02 Locuințe, servicii și dezvoltare publică	46.519.405	14.618.394	9.343.154,51	20,08%	63,91%			
70.02.10	8.213.000	2.564.556	2.523.866,00	30,73%	98,41%			
70.02.20	13.874.909	7.497.120	4.855.215,43	34,99%	64,76%			
70.02.58	1.609.544	1.109.544	104.265,58	6,48%	9,40%			
70.02.59	278.400	74.100	49.614,00	17,82%	66,96%			
70.02.70	22.543.552	3.373.074	1.817.831,20	8,06%	53,89%			
70.02.85 SF			-7.637,70	0	0			
74.02 Protecția mediului	61.256.266	35.317.268	10.313.317,65	16,84%	29,20%			
74.02.20	24.000.000	21.263.500	9.361.859,39	39,01%	44,03%			

Denumire indicatori	Buget 2021	Buget Trim. I	Total plăti la 31.03.2021	Procent de realizare față de buget trim. I	Procent de realizare față de buget trim. I
74.02.55 Alte transferuri	1.463.528	792.117	616.980,00	42,16%	77,89%
74.02.58 Proiecte cu finanțare din FEN 2014-2020	30.663.738	12.832.451	47.415,63	0,15%	0,37%
74.02.70 Cheltuieli de capital	2.729.000	429.200	287.062,63	10,52%	66,88%
74.02.81 Rambursări de credite	2.400.000	0		0,00%	
80.02. Acțiuni generale, ec., com. și de muncă	8.949.206	4.006.828	164.209,20	1,83%	4,10%
80.02.20 Bunuri și servicii	90.000	30.000	0,00	0,00%	0,00%
80.02.58 Proiecte cu finanțare din fonduri externe 2014-2020	8.859.206	3.976.828	164.209,20	185,35%	412,92%
81.02 Combustibili și energie	31.082.760	19.140.000	6.080.507,88	19,56%	31,77%
81.02.40 Subvenții	8.000.000	5.500.000	500.000,00	6,25%	9,09%
81.02.59 Alte cheltuieli	14.000.000	11.000.000	10.564.414,63	75,46%	96,04%
81.02.70 Cheltuieli de capital	1.222.720	0		0,00%	-%
81.02.81 Rambursări de credite	7.860.040	2.640.000	2.576.354,52	32,78%	97,59%
81.02.85 Plati ani preced	0	0	-7.560.261,27	100,00%	200,00%
84.02. Transporturi	146.711.851	71.408.542	27.111.945,12	18,48%	37,97%
84.02.20 Bunuri și servicii	16.354.857	11.335.862	7.392.685,51	45,20%	65,22%
84.02.40 Subvenții	12.400.000	8.261.831	4.113.189,96	33,17%	49,79%
84.02.58 Proiecte cu finanțare din fonduri externe 2014-2020	94.714.643	50.669.048	14.521.633,90	15,33%	28,66%
84.02.70 Cheltuieli de capital	20.326.351	837.801	786.834,63	3,87%	93,92%
84.02.81 Rambursări de credite	2.916.000	304.000	297.688,23	10,21%	97,92%
84.02.85 SF Plati efectuate in anii prec.și recuperate in anul curent			-87,11		
87.02 Alte acțiuni economice	4.502.984	4.502.984	297.650	6,61%	6,61%
87.02.58 Proiecte cu finanțare din fonduri externe 2014-2020	4.502.984	4.502.984	297.650,21	6,61%	6,61%



PRIMAR

Ec. Ion Lungu

DIRECTOR EXECUTIV,

Ec. Elisabeta Yaideanu


ȘEF SERVICIU,

Ec. Mișela Sofian

EXECUȚIA CHELTUIELILOR SECȚIUNII DE FUNCȚIONARE A BUGETULUI LOCAL
TRIMESTRUL I, 2021

SF	Denumirea indicatorilor	Buget 2021	Buget trim.	Total până la 31.03.2021
	TOTAL CHELTUIELI BUGET LOCAL	525.478.377	234.637.493	95.813.947,53
	Cheltuieli - Secțiunea de funcționare	286.035.900	119.960.732	72.376.343,48
51.02	Autorități executive	26.373.975	9.338.405	8.336.651,18
51.02.10	Cheltuieli de personal	22.530.000	7.512.230	7.457.062,00
51.02.20	Bunuri și servicii	3.800.000	1.782.200	1.001.139,18
51.02.59	Alte cheltuieli	43.975	43.975	41.345,00
51.02.85	Plati efectuate in anii precedenti si recuperate in anul curent			-162.895,00
54.02	Alte servicii publice generale	5.580.280	864.900	773.324,93
54.02.10	Cheltuieli de personal	2.405.000	743.220	739.792,00
54.02.20	Bunuri și servicii	145.380	106.680	23.070,93
54.02.50	Fond de rezervă bugetară	3.000.000	0	,00
54.02.59	Alte cheltuieli	29.900	15.000	10.462,00
55.02	Dobânzi	5.683.100	1.703.300	1.245.013,44
55.02.20	Bunuri și servicii	182.100	72.300	36.281,55
55.02.30	Dobânzi	5.501.000	1.631.000	1.208.733,86
55.02.85	Plati efectuate in anii precedenti si recuperate in anul curent			-1,97
61.02	Ordine publică și siguranță națională	11.639.572	4.083.889	3.909.397,42
61.02.10	Cheltuieli de personal	10.220.000	3.354.700	3.318.955,00
61.02.20	Bunuri și servicii	1.246.658	687.189	548.477,42
61.02.59	Alte cheltuieli	172.914	42.000	41.965,00
65.02	Învățământ	39.754.725	14.878.401	8.775.196,92
65.02.20	Bunuri și servicii	22.053.725	10.885.401	8.667.091,12
65.02.51	Transferuri între unități ale administrației publice	500.000	150.000	56.250,00
65.02.55	Alte transferuri	12.623.000	3.780.000	,00
65.02.57	Asistență socială	1.520.000	63.000	61.855,80
65.02.59	Burse	3.058.000	0	,00
66.02	Sănătate	5.326.047	1.800.227	1.126.329,55
66.02.10	Cheltuieli de personal	4.474.900	1.171.527	1.082.954,00
66.02.20	Bunuri și servicii	800.000	613.000	27.723,55
66.02.59	Alte cheltuieli	51.147	15.700	15.652,00
67.02	Cultură, recreere și religie	31.407.488	8.077.181	5.701.159,96
67.02.10	Cheltuieli de personal	8.610.000	2.753.790	2.719.121,00
67.02.20	Bunuri și servicii	5.611.540	2.539.991	1.694.003,95
67.02.51	Transferuri între unități ale administrației publice	4.924.000	1.395.300	929.136,00
67.02.59	Alte cheltuieli	10.901.948	1.038.100	24.035,00
67.02.81	Rambursări de credite	1.360.000	350.000	336.942,01

SF	Denumirea indicatorilor	Buget 2021	Buget Tom. I	Total Plată la 31.03.2021
67.02.85	Plăți efect în anii prec și recuperate	0	0	-2.078,00
68.02	Asigurări și asistență socială	29.883.507	8.743.460	7.842.368,49
68.02.10	Cheltuieli de personal	19.040.000	5.409.360	5.062.534,00
68.02.20	Bunuri și servicii	2.401.504	920.900	465.446,49
68.02.57	Asistență socială	7.354.930	2.140.000	2.081.671,00
68.02.59	Alte cheltuieli	1.087.073	273.200	235.467,00
68.02.85	Plăți efect în anii prec și recuperate	0	0	-2.750,00
70.02	Locuințe, servicii și dezvoltare publică	22.366.309	10.135.776	7.421.057,73
70.02.10	Cheltuieli de personal	8.213.000	2.564.556	2.523.866,00
70.02.20	Bunuri și servicii	13.874.909	7.497.120	4.855.215,43
70.02.59	Alte cheltuieli	278.400	74.100	49.614,00
70.02.85	Plăți efectuate în anii precedenți și recuperate în anul curent	0	0	-7.637,70
74.02	Protecția mediului	26.400.000	21.263.500	9.361.859,39
74.02.20	Bunuri și servicii	24.000.000	21.263.500	9.361.859,39
74.02.81	Rambursări de credite	2.400.000	0	,00
80.02	Acțiuni generale, economice, comerciale și de muncă	90.000	30.000	0
80.02.20	Bunuri și servicii	90.000	30.000	,00
81.02	Combustibili și energie	29.860.040	19.140.000	6.080.508
81.02.40	Subvenții	8.000.000	5.500.000	500.000,00
81.02.59	Alte cheltuieli	14.000.000	11.000.000	10.564.415
81.02.81	Rambursări de credite	7.860.040	2.640.000	2.576.354,52
81.02.85	Plăți ani preced	0	0	-7.560.261,27
84.02	Transporturi	31.670.857	19.901.693	11.803.476,59
84.02.20	Bunuri și servicii	16.354.857	11.335.862	7.392.685,51
84.02.40	Subvenții	12.400.000	8.261.831	4.113.189,96
84.02.81	Rambursări de credite	2.916.000	304.000	297.688,23
84.02.85	Plăți efectuate în anii precedenți și recuperate în anul curent	0	0	-87,11



DIRECTOR EXECUTIV,
Ec. Elisabeta Văideanu

ȘEF SERVICIU,
Ec. Mirela Sofian


**EXECUȚIA CHELTUIELILOR SECȚIUNII DE DEZVOLTARE A BUGETULUI LOCAL
TRIMESTRUL I, 2021**

SD	Denumirea indicatorilor	Buget 2021	Buget Trim I	Total planificat 01-03-2021
	TOTAL CHELTUIELI BUGET LOCAL	525.478.377	234.637.493	95.813.947,53
	Cheltuieli- Secțiunea de dezvoltare	259.442.477	114.676.761	23.437.604,05
51.02	Autorități executive	1.344.400	153.760	0,00
51.02.70	Cheltuieli investiții	1.344.400	153.760	0,00
61.02	Ordine publică și siguranță națională	843.777	685.277	676.275,52
61.02.70	Cheltuieli de capital	843.777	685.277	676.275,52
65.02	Învățământ	50.079.163	27.625.498	3.603.942,00
65.02.58	Proiecte cu finanțare din fonduri externe FEN 2014-2020	43.245.105	24.460.648	1.071.061,74
65.02.70	Cheltuieli investiții	6.834.058	3.164.850	2.532.880,26
67.02	Cultură, recreere și religie	18.117.626	7.581.662	505.987,51
67.02.51	Transferuri între unități ale administrației publice	240.000	123.600	14.900,00
67.02.58	Proiecte cu finanțare din fonduri externe	13.222.638	6.686.319	0,00
67.02.70	Cheltuieli de capital	4.654.988	771.743	491.087,51
68.02	Asig și asistență socială	422.245	107.517	7.516,04
68.02.70	Cheltuieli de capital	422.245	107.517	7.516,04
70.02	Locuințe, servicii și dezvoltare publică	24.153.096	4.482.618	1.922.096,78
70.02.58	Proiecte cu finanțare din fonduri externe FEN 2014-2020	1.609.544	1.109.544	104.265,58
70.02.70	Cheltuieli de capital	22.543.552	3.373.074	1.817.831,20
74.02	Protecția mediului	34.856.266	14.053.768	951.458,26
74.02.55	Alte transferuri	1.463.528	792.117	616.980,00
74.02.58	Proiecte cu finanțare din FEN 2014-2020	30.663.738	12.832.451	47.415,63
74.02.70	Cheltuieli de capital	2.729.000	429.200	287.062,63
80.02	Acțiuni gen., ec., com. și de muncă	8.859.206	3.976.828	164.209,20
80.02.58	Proiecte cu finanțare din fonduri externe FEN 2014-2020	8.859.206	3.976.828	164.209,20
81.02	Combustibili și energie	1.222.720	0	0,00
81.02.70	Cheltuieli de capital	1.222.720	0	0,00

SD	Denumirea indicatorilor	Buget 2021	Buget 2020	Buget 2021	Total plan la 31.03.2021
84.02	Transporturi	115.040.994	51.506.849	15.308.468,53	15.308.468,53
84.02.58	Proiecte cu finanțare din fonduri externe FEN 2014-2020	94.714.643	50.669.048	14.521.633,90	14.521.633,90
84.02.70	Cheltuieli de capital	20.326.351	837.801	786.834,63	786.834,63
87.02	Alte acțiuni economice	4.502.984	4.502.984	297.650,21	297.650,21
87.02.58	Proiecte cu finanțare din fonduri externe FEN 2014-2020	4.502.984	4.502.984	297.650,21	297.650,21

PREMAR,

Ec. Iona Lungu



DIRECTOR EXECUTIV,


Ec. Elisabeta Văideanu

ȘEF SERVICIU,

Ec. Mirela Sofian

**EXECUȚIA VENITURILOR BUGEȚULUI INSTITUȚIILOR PUBLICE FINANȚATE INTEGRAL SAU PARȚIAL DIN VENITURI PROPRII
TRIMESTRUL I, 2021**

Denumire indicator	Buget 2021		Buget Trim.		Procentaj de realizare		Procentaj de realizare	
	1	2	3	4	5	6	7	8
TOTAL VENITURI- Bugetul instituțiilor publice finanțate integral sau parțial din venituri proprii	11.517.505	3.169.154	2.463.317,53	21,39%	77,73%			
Venituri- Secțiunea de funcționare	11.016.505	2.984.554	2.448.417,53	22,22%	82,04%			
Venituri- Secțiunea de dezvoltare	501.000	184.600	14.900,00	2,97%	8,07%			
30.10 Venituri din proprietate	137.909	51.080	14.644,26	10,62%	28,67%			
30.10.05 Venituri din concesiuni si inchirieri	137.909	51.080	14.644,26	10,62%	28,67%			
33.10 Venituri din prestări de servicii si alte activități	5.702.437	1.441.015	932.276,83	16,35%	64,70%			
33.10.05 Taxe si alte venituri in învățământ	1.403.413	294.499	296.005,61	21,09%	100,51%			
33.10.08 Venituri din prestări de servicii	3.500	1.000		0,00%	0,00%			
33.10.14 Contributia elevilor si studentilor pentru internate, camine si cantine	4.152.624	1.092.966	619.792,22	14,93%	56,71%			
33.10.19 Venituri din serbări și spectacole școlare	50.000	12.500	14.449,00	28,90%	11559,20%			
33.10.50 Alte venituri din prestari de servicii si alte activitati	92.900	40.050	2.030,00	2,19%	5,07%			
36.10 Diverse venituri	13.159	8.159	14,00	0,11%	0,17%			
36.10.50 Alte venituri	13.159	8.159	14,00	0,11%	0,17%			
37.10 Diverse venituri	0	0	0,00	-	-			
37.10.03 Vărsăminte din secțiunea de funcționare pentru finanțarea secțiunii de dezvoltare a bugetului local	-261.000	-61.000		0,00%	0,00%			
37.10.04 Vărsăminte din secțiunea de funcționare	261.000	61.000		0,00%	0,00%			
40.10 Încasări din rambursarea împrumuturilor acordate	0	0	506.096,44	-	-			
40.10.15.01 Sume utilizate din excedentul anului precedent pentru secțiunea de funcționare			506.096,44					
41.10 Încasări din rambursarea împrumuturilor acordate	0	0	10.000,00	-	-			
41.10.06 Sume utilizate din excedentul anului precedent	0	0	10.000,00	-	-			
43.10 Subvenții de la bugetul de stat	5.664.000	1.668.900	1.000.286,00	17,66%	59,94%			
43.10.09 Subvenții pentru instituții publice	5.424.000	1.545.300	985.386,00	18,17%	63,77%			
43.10.19 Subvenții pentru instituții publice destinate secțiunii de dezvoltare	240.000	123.600	14.900,00	6,21%	12,06%			



DIRECTOR EXECUTIV,

Ec. Elisabeta Văideanu

ȘEF SERVICIU,

Ec. Mircea Sofian Nicoară


**EXECUȚIA CHELTUIELILOR BUGETULUI INSTITUȚIILOR FINANȚATE INTEGRAL SAU PARȚIAL DIN VENITURI PROPRII
TRIMESTRUL I, 2021**

	Denumirea indicatorilor	Buget 2021	Buget Trim. I	Total până la 31.03.2021	% din buget an 2021	% din buget trim. I
	TOTAL CHELTUIELI Bugetul instituțiilor finanțate integral sau parțial din venituri proprii	12.896.140	4.547.789	1.866.807,04	14,48%	41,05%
	Cheltuieli- Secțiunea de funcționare	12.395.140	4.363.189	1.860.629,32	15,01%	42,64%
	Cheltuieli- Secțiunea de dezvoltare	501.000	184.600	6.177,72	1,23%	3,35%
65.10	Învățământ	7.456.329	2.795.578	933.436,68	12,52%	33,39%
65.10.10	Cheltuieli de personal	1.203.300	351.100	242.703,00	20,17%	69,13%
65.10.20	Bunuri și servicii	5.991.529	2.382.978	691.724,68	11,55%	29,03%
65.10.57	Asistență socială	500	500		0,00%	0,00%
65.10.70	Cheltuieli investiții	261.000	61.000		0,00%	0,00%
65.10.85	Plati efectuate in anii prec.și recuperate in anul curent			-991,00	-	-
67.10	Cultură, recreere și religie	5.214.000	1.531.400	933.370,36	0	60,95%
67.10.10	Cheltuieli de personal	3.704.000	927.000	768.459,00	20,75%	82,90%
67.10.20	Bunuri și servicii	1.270.000	480.800	158.733,64	12,50%	33,01%
67.10.70	Cheltuieli investiții	240.000	123.600	6.177,72	2,57%	5,00%
70.10	Locuințe, servicii și dezvoltare publică	225.811	220.811	0,00	0,00%	0,00%
70.10.20	Bunuri și servicii	225.811	220.811		0,00%	0,00%
SF	Denumirea indicatorilor	Buget 2021	Buget Trim. I	Total până la 31.03.2021	% din buget an 2021	% din buget trim. I
	TOTAL CHELTUIELI Bugetul instituțiilor finanțate integral sau parțial din venituri proprii	12.896.140	4.547.789	1.866.807,04	14,48%	41,05%
	Cheltuieli- Secțiunea de funcționare	12.395.140	4.363.189	1.860.629,32	15,01%	42,64%
65.10	Învățământ	7.195.329	2.734.578	933.436,68	12,97%	34,13%
65.10.10	Cheltuieli de personal	1.203.300	351.100	242.703,00	20,17%	69,13%
65.10.20	Bunuri și servicii	5.991.529	2.382.978	691.724,68	11,55%	29,03%
65.10.85	Plati efectuate in anii prec.și recuperate in anul curent	0	0	-991,00	-	-
67.10	Cultură, recreere și religie	4.974.000	1.407.800	927.192,64	18,64%	65,86%
67.10.10	Cheltuieli de personal	3.704.000	927.000	768.459,00	20,75%	82,90%
67.10.20	Bunuri și servicii	1.270.000	480.800	158.733,64	12,50%	33,01%

70.10	Locuințe, servicii și dezvoltare publică	225.811	220.811	0,00	0,00%	0,00%
70.10.20	Bunuri și servicii	225.811	220.811	0,00	0,00%	0,00%
SD	Denumirea indicatorilor	Buget 2021	Buget trim.	% față de 2021	% față de 2020	% față de 2019
	TOTAL CHELTUIELI Bugetul instituțiilor finanțate integral sau parțial din venituri proprii	12.896.140	4.547.789	1.866.807,04	14,48%	41,05%
	Cheltuieli- Sectiunea de dezvoltare	501.000	184.600	6.177,72	1,23%	3,35%
65.10	Învățământ	261.000	61.000	0,00	0,00%	0,00%
65.10.70	Cheltuieli investiții	261.000	61.000	0,00	0,00%	0,00%
67.10	Cultură, recreere și religie	240.000	123.600	6.177,72	2,57%	5,00%
67.10.70	Cheltuieli investiții	240.000	123.600	6.177,72	2,57%	5,00%

PRIMAR,

Ec. Ion Lușagă



DIRECTOR EXECUTIV,


Ec. Elisabeta Văideanu

ȘEF SERVICIU,

Ec. Mirela Sofian Nicoară

**EXECUȚIA BUGETULUI CREDITELOR INTERNE
LA DATA DE 31.03.2021**

Denumirea indicatorilor	Buget 2021	Buget Trimestrul I 2021	Total încasări/ plăți la 31.03.2021
TOTAL VENITURI	16.377.474	8.142.572	941.251,79
41.07.02 Sume aferente creditelor interne	16.377.474	8.142.572	941.251,79
41.07.02.01 Sume aferente creditelor interne	16.377.474	8.142.572	941.251,79
TOTAL CHELTUIELI	16.377.474	8.142.572	913.560,78
65.07 Învățământ	1.896.717	1.228.377	21.554,47
65.02.55 Alte transferuri	383.236	0	0
65.07.58 Proiecte cu finanțare din FEN	1.513.481	1.228.377	21.554,47
67.07 Cultură, recreere și religie	993.203	279.861	279.859,53
67.07.70 Cheltuieli de capital	993.203	279.861	279.859,53
70.07 Locuințe, servicii și dezvoltare publică	1.443.516	757.178	363.434,58
70.07.58 Proiecte cu finanțare din FEN	814.750	716.394	322.650,58
70.07.70 Cheltuieli de capital	628.766	40.784	40.784,00
74.07 Protecția mediului	261.594	221.594	0
74.07.58 Proiecte cu finanțare din FEN	261.594	221.594	0
80.07 Acțiuni generale economice	41.268	41.268	0
80.07.58 Proiecte cu finanțare din FEN	41.268	41.268	0
84.07 Transporturi	11.644.160	5.517.278	248.712,20
84.07.58 Proiecte cu finanțare din FEN	10.433.141	4.657.500	248.712,20
84.07.70 Cheltuieli de capital	1.211.019	859.778	0
87.07 Alte acțiuni economice	97.016	97.016	0
87.07.58 Proiecte cu finanțare din FEN	97.016	97.016	0



DIRECTOR EXECUTIV,
Ec. Elisabeta Văideanu

ȘEF BIROU BUGET,
Ec. Mirela Șofian Nicoara