



**MUNICIPIUL SUCEAVA**

**B-dul 1 Mai nr. 5A, cod: 720224**

**www.primariasv.ro, primsv@primariasv.ro**

Tel: 0230-212696, Fax: 0230-520593

**PROIECT**

### **HOTĂRÂRE**

privind aprobarea execuției bugetelor Municipiului Suceava pentru  
trimestrul II al anului 2021, pe cele două secțiuni:  
*Secțiunea de funcționare și Secțiunea de dezvoltare*

Consiliul local al municipiului Suceava;

Având în vedere Referatul de aprobare al Primarului municipiului Suceava, înregistrat cu nr. **23076/14.07.2021**, Raportul de specialitate al Serviciului Buget și Finanțări nerambursabile din fonduri publice din cadrul Direcției Buget, Contabilitate și Fiscalitate, înregistrat cu nr. **23077/14.07.2021** și Raportul Comisiei economico-financiară, juridică și disciplinară.

În baza dispozițiilor Legii nr. 273/2006 privind finanțele publice locale cu completările și modificările ulterioare, ale Legii nr. 15/2021 a bugetului de stat pe anul 2021;

În temeiul art.129, alin.2, lit. "b", alin.4, lit. "a", art.139, alin.3, lit. "a" și art.196 alin 1, lit "a" din OUG nr. 57/2019 privind Codul Administrativ;

### **HOTĂRĂȘTE:**


**Art.1.** Aprobarea execuției bugetelor Municipiului Suceava pentru trimestrul II al anului 2021, cuprinsă în Anexele 1-5 la prezenta hotărâre.

**Art.2.** (1) Cheltuielile prevăzute în bugetele Municipiului Suceava pentru anul 2021, reprezintă limite maxime, care nu pot fi depășite.

(2) Angajarea și efectuarea cheltuielilor aprobate în bugete se realizează numai cu respectarea prevederilor legale și în limita creditelor bugetare aprobate.

**Art.3.** Primarul Municipiului Suceava, prin Direcția Buget, Contabilitate și Fiscalitate și celelalte servicii funcționale ale Consiliului Local, va asigura ducerea la îndeplinire a prevederilor prezentei hotărâri.


**INIȚIATOR,**  
**PRIMAR**  
EC. ION ILENGU



**AVIZAT,**  
**SECRETAR GENERAL AL MUNICIPIULUI**  
Jurist IOAN CIUTAC



**Viză de control financiar preventiv,**  
Ec. ELISABETA VĂIDEANU



CONTROL  
VIZAT  
PREVENTIV  
DATA  
MUNICIPIUL SUCEAVA



# MUNICIPIUL SUCEAVA

B-dul 1 Mai nr. 5A, cod: 720224

[www.primariasv.ro](http://www.primariasv.ro), [primsv@primariasv.ro](mailto:primsv@primariasv.ro)

Tel: 0230-212696, Fax: 0230-520593

Nr. 23077/14.07.2021

## REFERAT DE APROBARE

privind aprobarea execuției bugetelor Municipiului Suceava pentru  
trimestrul II al anului 2021, pe cele două secțiuni  
*Secțiunea de funcționare și Secțiunea de dezvoltare*

În conformitate cu prevederile art.49, alin.12, 13 din Legea nr. 273/2006 privind finanțele publice locale cu modificările și completările ulterioare, în luna iulie se prezintă spre analiză și aprobarea consiliului local, execuția bugetelor pentru trimestrul II al anului curent, întocmite pe cele două secțiuni, respectiv pentru secțiunea de funcționare și secțiunea de dezvoltare. Potrivit reglementărilor în materie, execuția bugetară reprezintă „*activitatea de încasare a veniturilor bugetare și de efectuare a plății cheltuielilor aprobate prin buget*”.

**Bugetul General Centralizat al Municipiului Suceava pentru anul 2021**, aprobat prin HCL nr. 27/ 25.03.2021, cu modificările ulterioare, prezintă următoarele prevederi bugetare pentru primele două trimestre, pe cele două secțiuni:

### • **VENITURI**

- Bugetul local, în sumă de 365.507.159 lei, structurat astfel:
  - *secțiunea de funcționare: 187.769.202 lei*
  - *secțiunea de dezvoltare: 177.737.957 lei*
- Bugetul instituțiilor publice finanțate parțial sau integral din venituri proprii, în sumă de 6.937.561 lei, structurat astfel:
  - *secțiunea de funcționare: 6.448.961 lei*
  - *secțiunea de dezvoltare: 488.600 lei*

### • **CHELTUIELI**

- Bugetul local, în sumă de 365.641.500 lei, structurat astfel:
  - *secțiunea de funcționare: 187.769.202 lei*
  - *secțiunea de dezvoltare: 177.872.298 lei*
  - *deficit: 134.341 lei care este acoperit din excedentul anului 2020.*
- Bugetul instituțiilor publice finanțate parțial sau integral din venituri proprii, în sumă de 8.318.254 lei, structurat astfel:
  - *secțiunea de funcționare: 7.829.654 lei*
  - *secțiunea de dezvoltare: 488.600 lei*
  - *deficit: 1.380.693 lei care este acoperit din excedentul anului 2020.*
- Bugetul creditelor interne: - *secțiunea de dezvoltare: 15.894.344 lei.*

### ➤ **Execuția Bugetului local**

#### a) Venituri:

- încasările bugetului local în sumă de 180.809.862,76 lei, din care 127.154.031,21 lei reprezintă venituri proprii, sunt structurate astfel:
  - *secțiunea de funcționare: 140.557.832,18 lei;*
  - *secțiunea de dezvoltare: 40.252.030,58 lei.*

În Anexa 1 se prezintă execuția veniturilor bugetului local pe secțiuni, la nivel de capitole și subcapitole, potrivit clasificății bugetare. Gradul de realizare a veniturilor planificate, determinat ca raport procentual între veniturile totale încasate la data de 30.06.2021 și veniturile totale programate pentru primele două trimestre ale anului 2021, este de 49,47%. Pe secțiuni situația se prezintă astfel: pentru secțiunea de funcționare gradul de realizare a veniturilor este de 74,86% iar pentru secțiunea de dezvoltare este de 22,65 %.

Menționăm că la indicatorul venituri proprii, inclusiv cotele defalcate din impozitul pe venit, în primele două trimestre ale anului 2021 s-a încasat suma de 127.154.031,21 lei, cu 25.411.395,15 lei mai mult decât în aceeași perioadă a anului 2020 și cu 24.926.263,80 lei mai mult decât în aceeași perioadă a anului 2019. Comparația cu anul 2019 este mai sugestivă, având în vedere că în anul 2020 a fost un an complicat, inclusiv din punct de vedere economic, din cauza pandemiei de COVID-19 provocate de coronavirus. Punctual, constatăm o îmbunătățire a gradului de colectare a veniturilor proprii, atât comparativ cu anul 2019, cât și cu anul 2020, la toate capitolele: impozite, taxe, contribuții, alte vărsăminte, alte venituri și cote defalcate din impozitul pe venit.

#### **b) Cheltuieli:**

- plățile realizate din bugetul local la 30.06.2021 sunt în sumă de 180.519.156,71 lei, din care:

- *secțiunea de funcționare: 140.268.965,85 lei*

- *secțiunea de dezvoltare: 40.250.190,86 lei*

În Anexa 2 se prezintă gradul de realizare a cheltuielilor bugetului local pe secțiuni, la nivel de capitole și titluri de cheltuieli, potrivit clasificății bugetare. Gradul de realizare a cheltuielilor, determinat ca raport procentual între cheltuielile totale efectuate până la data de 30.06.2021 și cheltuielile totale planificate pentru primele două trimestre ale anului 2021 este de 49,37 %. Pe secțiuni situația se prezintă astfel: pentru secțiunea de funcționare gradul de efectuare a cheltuielilor în raport cu bugetul pentru primele două trimestre ale anului 2021 este de 74,70% iar pentru secțiunea de dezvoltare este de 22,63 %.

Ponderea plăților din secțiunea de funcționare în total plăți la nivelul primelor două trimestre ale anului 2021 este de 77,70%, iar ponderea plăților din secțiunea de dezvoltare în total plăți este de 22,30 %. Comparativ cu anul 2020, se observă o creștere a cheltuielilor pentru investiții, Primăria Municipiului Suceava având în anul 2021 un buget al dezvoltării.

În totalul cheltuielilor realizate în pentru primele două trimestre ale anului 2021, o pondere importantă o au cheltuielile din :

- cap.84.02- *Transporturi*, 23,638%, ponderea cea mai mare fiind deținută de cheltuielile cu derularea proiectelor cu finanțare din fonduri europene;

- cap.65.02- *Învățământ*, 15,514%, ponderea cea mai mare fiind deținută de cheltuielile cu bunuri și servicii;

- cap. 74.02- *Protecția mediului*, 11,609%, ponderea cea mai mare fiind deținută de cheltuielile cu salubritatea și dezinsecția orașului destinate prevenirii și limitării infecției COVID 19

- cap. 70.02- *Locuințe, servicii și dezvoltare publică*, 8,951%, ponderea cea mai mare fiind deținută de cheltuieli cu bunuri și servicii .

## ➤ Execuția Bugetului creditelor interne

- plățile bugetului creditelor interne, în cadrul *secțiunii de dezvoltare*, au fost în valoare de 5.585.237,32 lei, pentru următoarele lucrări:

<b>Cap. 65.07-Învățământ.....</b>	<b>455.877,43 lei</b>
- Unitate de învățământ pentru preșcolari în zona centrală a municipiului Suceava.....	28.423,27 lei
- Construire grădiniță în cartierul Burdujeni sat.....	44.221,80 lei
- Colegiul Național Petru Rareș- Centrul de documentare- informare și laborator.....	383.232,36 lei
<b>Cap. 67.07-Cultură, recreere și religie.....</b>	<b>993.201,42 lei</b>
- Modernizare Ștrand Ițcani =.....	521.739,42 lei
- Amenajare seră floricolă=.....	471.462,00 lei
<b>Cap. 70.07-Locuinte, servicii și dezvoltare publică.....</b>	<b>1.360.077,45 lei</b>
- Construire hală cu parcare subterană pentru piața agroalimentară G.Enescu=.....	39.584 lei
- Rețea gaz metan Burdujeni sat și cartierul Tineretului=.....	589.037,77 lei
- Creșterea eficienței energetice a clădirii primăriei Mun. Suceava.....	731.455,68 lei
<b>Cap. 74.07-Protectia mediului.....</b>	<b>27.691,01 lei</b>
- Revitalizare spațiul public- urban.....	27.691,01 lei
<b>Cap. 84.07-Transporturi.....</b>	<b>2.748.390,01 lei</b>
- Sistem integrat de transport public ecologic în mun. Suceava.....	1.768.113,98 lei
- Ruta alternativă SV-BT- et. a II-a (ob 1+ ob 2).....	120.165,59 lei
- Ruta alternativă SV-BT- etapa a II-a- ob.3- Pod Paraul Cetății.....	860.110,44 lei

Diferența în plus de 35.563,12 lei la venituri față de cheltuieli reprezintă trageri efectuate din credit la finele trimestrului pentru cofinanțare proiecte europene, care urmează a fi achitate după primirea notificărilor, urmare a depunerii cererilor de plată.

Față de cele menționate mai sus, propun aprobarea execuției **Bugetului General Centralizat al Municipiului Suceava** la 30.06.2021, după cum urmează:

*EXECUȚIA BUGETULUI LOCAL- Anexele nr.1 și 2*

*EXECUȚIA BUGETULUI INSTITUȚIILOR PUBLICE FINANȚATE INTEGRAL SAU PARȚIAL  
DIN VENITURI PROPRII- Anexele nr. 3 și 4*

*EXECUȚIA BUGETULUI CREDITELOR INTERNE- Anexa nr. 5*





# MUNICIPIUL SUCEAVA

B-dul 1 Mai nr. 5A, cod: 720224

[www.primariasv.ro](http://www.primariasv.ro), [primsv@primariasv.ro](mailto:primsv@primariasv.ro)

Tel: 0230-212696, Fax: 0230-520593

**DIRECȚIA BUGET, CONTABILITATE, FISCALITATE**  
**Serviciul Buget și Finanțări nerambursabile din fonduri publice**  
**Nr. 23076/14.07.2021**

**PRIMAR,**  
EC. ION LUNGU

**DIRECTOR EXECUTIV,**  
EC. ELISABETA VĂIDEANU

**RAPORT AL SERVICIULUI DE SPECIALITATE**  
privind aprobarea execuției bugetelor Municipiului Suceava pentru  
trimestrul II al anului 2021, pe cele două secțiuni  
*Secțiunea de funcționare și Secțiunea de dezvoltare*

În conformitate cu prevederile art.49, alin.12, 13 din Legea nr. 273/2006 privind finanțele publice locale cu modificările și completările ulterioare, în luna iulie se prezintă spre analiză și aprobarea consiliului local, execuția bugetelor pentru trimestrul II al anului curent, întocmite pe cele două secțiuni, respectiv pentru secțiunea de funcționare și secțiunea de dezvoltare. Potrivit reglementărilor în materie, execuția bugetară reprezintă „activitatea de încasare a veniturilor bugetare și de efectuare a plății cheltuielilor aprobate prin buget”.

**Bugetul General Centralizat al Municipiului Suceava pentru anul 2021**, aprobat prin HCL nr. 27/ 25.03.2021, cu modificările ulterioare, prezintă următoarele prevederi bugetare pentru primele două trimestre, pe cele două secțiuni:

• **VENITURI**

- Bugetul local, în sumă de 365.507.159 lei, structurat astfel:
  - *secțiunea de funcționare: 187.769.202 lei*
  - *secțiunea de dezvoltare: 177.737.957 lei*
- Bugetul instituțiilor publice finanțate parțial sau integral din venituri proprii, în sumă de 6.937.561 lei, structurat astfel:
  - *secțiunea de funcționare: 6.448.961 lei*
  - *secțiunea de dezvoltare: 488.600 lei*

• **CHELTUIELI**

- Bugetul local, în sumă de 365.641.500 lei, structurat astfel:
  - *secțiunea de funcționare: 187.769.202 lei*
  - *secțiunea de dezvoltare: 177.872.298 lei*
  - *deficit: 134.341 lei care este acoperit din excedentul anului 2020.*
- Bugetul instituțiilor publice finanțate parțial sau integral din venituri proprii, în sumă de 8.318.254 lei, structurat astfel:
  - *secțiunea de funcționare: 7.829.654 lei*
  - *secțiunea de dezvoltare: 488.600 lei*
  - *deficit: 1.380.693 lei care este acoperit din excedentul anului 2020.*
- Bugetul creditelor interne: - *secțiunea de dezvoltare: 15.894.344 lei.*

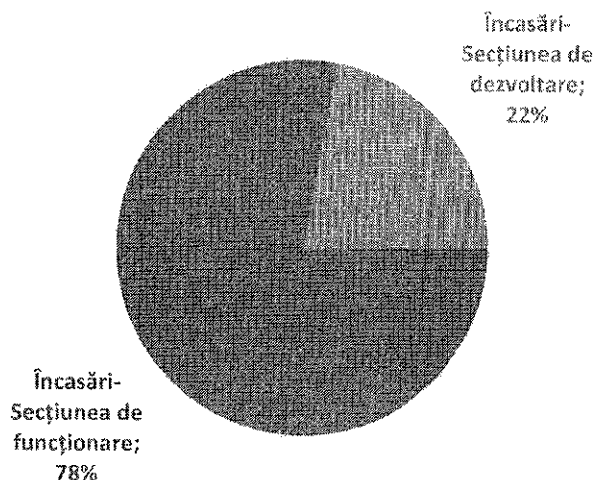
## ➤ Execuția Bugetului local

### a) Venituri:

- încasările bugetului local în sumă de 180.809.862,76 lei (*Fig. nr. 1*), din care 127.154.031,21 lei reprezintă venituri proprii, sunt structurate astfel:

- secțiunea de funcționare: 140.557.832,18 lei;

- secțiunea de dezvoltare: 40.252.030,58 lei.



*Fig. nr.1*

În Anexa 1 se prezintă execuția veniturilor bugetului local pe secțiuni, la nivel de capitole și subcapitole, potrivit clasificăției bugetare. Gradul de realizare a veniturilor planificate, determinat ca raport procentual între veniturile totale încasate la data de 30.06.2021 și veniturile totale programate pentru primele două trimestre ale anului 2021, este de 49,47%. Pe secțiuni situația se prezintă astfel: pentru secțiunea de funcționare gradul de realizare a veniturilor este de 74,86% iar pentru secțiunea de dezvoltare este de 22,65 %.

Menționăm că la indicatorul venituri proprii, inclusiv cotele defalcate din impozitul pe venit, în primele două trimestre ale anului 2021 s-a încasat suma de 127.154.031,21 lei, cu 25.411.395,15 lei mai mult decât în aceeași perioadă a anului 2020 și cu 24.926.263,80 lei mai mult decât în aceeași perioadă a anului 2019. Compararea cu anul 2019 este mai sugestivă, având în vedere că în anul 2020 a fost un an complicat, inclusiv din punct de vedere economic, din cauza pandemiei de COVID-19 provocate de coronavirus. Punctual, constatăm o îmbunătățire a gradului de colectare a veniturilor proprii, atât comparativ cu anul 2019, cât și cu anul 2020, la toate capitolele: impozite, taxe, contribuții, alte vărsăminte, alte venituri și cote defalcate din impozitul pe venit.

### b) Cheltuieli:

- plățile realizate din bugetul local la 30.06.2021 sunt în sumă de 180.519.156,71 lei, din care:

- secțiunea de funcționare: 140.268.965,85 lei

- secțiunea de dezvoltare: 40.250.190,86 lei

În Anexa 2 se prezintă gradul de realizare a cheltuielilor bugetului local pe secțiuni, la nivel de capitole și titluri de cheltuieli, potrivit clasificăției bugetare. Gradul de realizare a cheltuielilor, determinat ca raport procentual între cheltuielile totale efectuate până la data de 30.06.2021 și cheltuielile totale planificate pentru primele două trimestre ale anului 2021 este de 49,37 %. Pe

secțiunii situația se prezintă astfel: pentru secțiunea de funcționare gradul de efectuare a cheltuielilor în raport cu bugetul pentru primele două trimestre ale anului 2021 este de 74,70% iar pentru secțiunea de dezvoltare este de 22,63 %. (Fig. nr. 2).

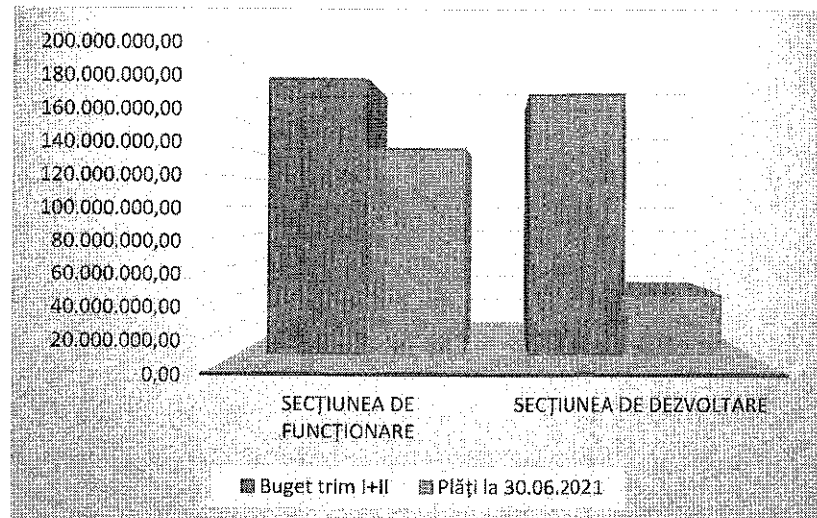


Fig. nr. 2

Ponderea plăților din secțiunea de funcționare în total plăți la nivelul primelor două trimestre ale anului 2021 este de 77,70%, iar ponderea plăților din secțiunea de dezvoltare în total plăți este de 22,30 % (Fig. nr.3). Comparativ cu anul 2020, se observă o creștere a cheltuielilor pentru investiții, Primăria Municipiului Suceava având în anul 2021 un buget al dezvoltării.

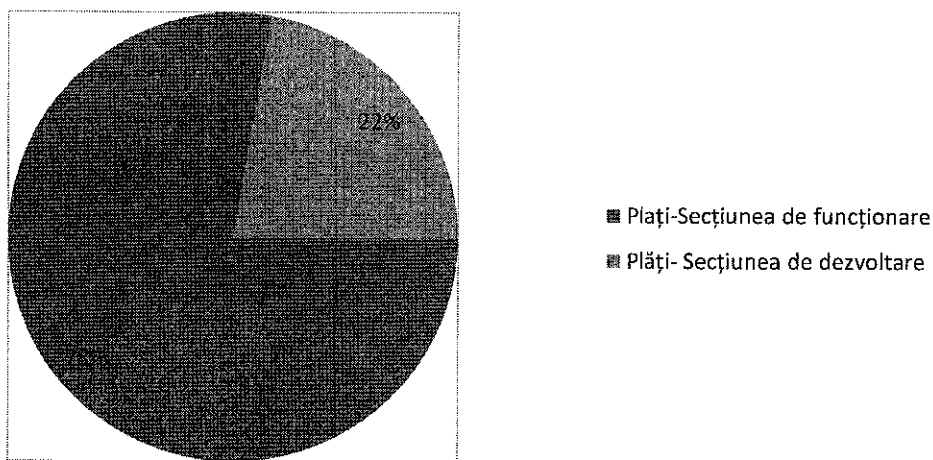


Fig. nr. 3

În totalul cheltuielilor realizate în pentru primele două trimestre ale anului 2021, o pondere importantă o au cheltuielile din :

– cap.84.02- *Transporturi*, 23,638%, ponderea cea mai mare fiind deținută de cheltuielile cu derularea proiectelor cu finanțare din fonduri europene;

- cap.65.02- *Învățământ*, 15,514%, ponderea cea mai mare fiind deținută de cheltuielile cu bunuri și servicii;
- cap. 74.02- *Protecția mediului*, 11,609%, ponderea cea mai mare fiind deținută de cheltuielile cu salubritatea și dezinfectia orașului destinate prevenirii și limitării infecției COVID 19
- cap. 70.02- *Locuințe, servicii și dezvoltare publică*, 8,951%, ponderea cea mai mare fiind deținută de cheltuieli cu bunuri și servicii; (Fig. nr. 4).

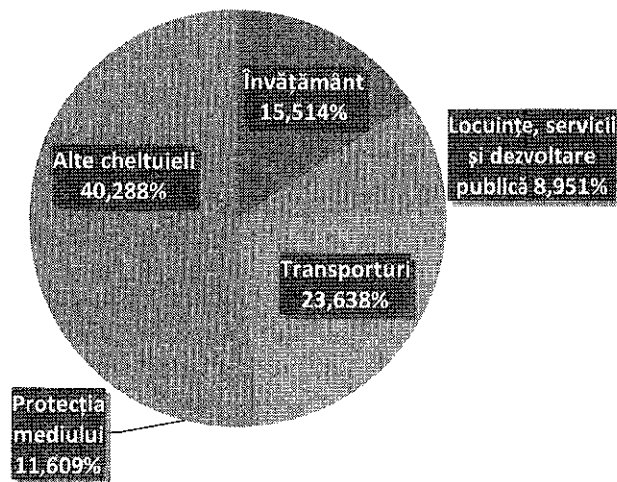


Fig. nr. 4

În cadrul secțiunii de funcționare, la data de 30.06.2021, veniturile încasate sunt în sumă de 140.557.832,18 lei, plățile efectuate sunt în sumă de 140.268.965,85 lei iar valoarea plăților restante (sume datorate și neachitate care au depășit termenul de plată prevăzut de actele normative sau de contract/factură), este de 7.761.550 lei.

În aceste condiții rezultă că la finele trimestrului II al anului 2021 înregistrăm, la nivelul secțiunii de funcționare, un deficit în valoare de 7.472.683,67 lei (140.557.832,18-140.268.965,85- 7.761.550), deficit pe care îl vom acoperi prin diminuarea sumelor reprezentând vărsăminte din secțiunea de funcționare către secțiunea de dezvoltare, cu condiția ca sumele respective să nu facă obiectul unor angajamente legale, conform Legii nr.273/2006 enunțată mai sus.

### **➤ Execuția Bugetului instituțiilor publice finanțate parțial sau integral din venituri proprii**

#### **a) Venituri:**

- încasările bugetului instituțiilor publice finanțate parțial sau integral din venituri proprii sunt în valoare de 5.216.806,73 lei :

- secțiunea de funcționare: 5.180.906,80 lei
- secțiunea de dezvoltare: 35.899,93 lei

În Anexa 3 se prezintă execuția și gradul de încasare a veniturilor la nivelul bugetului instituțiilor publice finanțate parțial sau integral din venituri proprii, atât pe secțiuni cât și pe capitole. Gradul de încasare a veniturilor, determinat ca raport procentual între încasările totale realizate și veniturile totale programate pentru primele două trimestre ale anului 2021 este de



Față de cele menționate mai sus, rugăm analizați și dispuneți aprobarea execuției  
**Bugetului General Centralizat al Municipiului Suceava** la 30.06.2021, după cum urmează:

*EXECUȚIA BUGETULUI LOCAL- Anexele nr.1 și 2*

*EXECUȚIA BUGETULUI INSTITUȚIILOR PUBLICE FINANȚATE INTEGRAL SAU PARȚIAL  
DIN VENITURI PROPRI I- Anexele nr. 3 și 4*

*EXECUȚIA BUGETULUI CREDITELOR INTERNE- Anexa nr. 5*

**ȘEF SERVICIU,**  
Ec. Mirela Sofian Nicoară



**EXECUȚIA VENITURILOR BUGETULUI LOCAL  
TRIMESTRELE I-II, 2021**

Denumire indicatori	Buget 2021	Buget Trim. I+II	Total încasări la 30.06.2021	% față de buget trim. I+II, 2021	% față de buget an. 2021
<b>TOTAL VENITURI BUGET LOCAL</b>	<b>525.349.394</b>	<b>365.507.159</b>	<b>180.809.862,76</b>	<b>49,47%</b>	<b>34,42%</b>
<b>Venituri- Secțiunea de funcționare</b>	<b>265.917.458</b>	<b>187.769.202</b>	<b>140.557.832,18</b>	<b>74,86%</b>	<b>52,86%</b>
<b>Venituri- Secțiunea de dezvoltare</b>	<b>259.431.936</b>	<b>177.737.957</b>	<b>40.252.030,58</b>	<b>22,65%</b>	<b>15,52%</b>
<b>Venituri proprii</b>	<b>274.684.122</b>	<b>179.710.785</b>	<b>127.154.031,21</b>	<b>70,75%</b>	<b>46,29%</b>
<b>03.02 Impozit pe venit</b>	<b>500.000</b>	<b>425.000</b>	<b>112.766,27</b>	<b>22,55%</b>	<b>22,55%</b>
03.02.18 Impozitul pe veniturile din transferul proprietatilor imobiliare din patrimoniul personal	500.000	425.000	112.766,27	22,55%	22,55%
<b>04.02 Cote defalcate din impozitul pe venit</b>	<b>117.575.000</b>	<b>64.048.163</b>	<b>67.155.122,77</b>	<b>57,12%</b>	<b>104,85%</b>
04.02.01 Cote defalcate din impozitul pe venit	116.075.000	63.197.795	66.333.684,77	57,15%	104,96%
04.02.05 Sume repartizate din Fondul la dispoziția Consiliului Județean	1.500.000	850.368	821.438,00		
<b>07.02 Impozite și taxe pe proprietate</b>	<b>63.866.764</b>	<b>46.866.764</b>	<b>29.220.169,91</b>	<b>45,75%</b>	<b>62,35%</b>
07.02.01 Impozite și taxe pe clădiri	52.666.764	38.666.764	24.618.730,47	46,74%	63,67%
07.02.02 Impozite și taxe pe terenuri	7.800.000	5.700.000	3.388.262,74	43,44%	59,44%
07.02.03 Taxe judiciare de timbru și alte taxe de timbru	2.500.000	1.900.000	873.409,73	34,94%	45,97%
07.02.50 Alte impozite și taxe pe proprietate	900.000	600.000	339.766,97	37,75%	56,63%
<b>11.02 Sume defalcate din TVA</b>	<b>51.315.000</b>	<b>26.309.000</b>	<b>25.579.288</b>	<b>49,85%</b>	<b>97,23%</b>
11.02.02 Sume defalcate din taxa pe valoarea adăugată pentru finanțarea cheltuielilor descentralizate	35.094.000	16.907.000	16.230.279,00	46,25%	96,00%
11.02.06 Sume defalcate din taxa pe valoarea adăugată pentru echilibrarea bugetelor locale	3.598.000	1.838.000	1.838.000,00	0,00%	0,00%
11.02.09 Sume defalcate din taxa pentru învățământul particular	12.623.000	7.564.000	7.511.009,00	59,50%	99,30%
<b>15.02 Taxe pe servicii specifice</b>	<b>90.000</b>	<b>49.000</b>	<b>2.654,47</b>	<b>2,95%</b>	<b>5,42%</b>
15.02.01 Impozite pe spectacole	90.000	49.000	2.654,47	2,95%	5,42%
<b>16.02 Taxe pt. utilizarea bunurilor sau pentru autorizarea utilizării lor</b>	<b>25.737.500</b>	<b>17.782.000</b>	<b>10.443.766,34</b>	<b>40,58%</b>	<b>58,73%</b>
16.02.02 Impozit pe mijloacele de transport	19.937.500	13.982.000	8.445.570,23	42,36%	60,40%
16.02.03 Taxe și tarife pentru eliberarea de licențe și autorizații de funcționare	4.800.000	3.100.000	1.631.847,25	34,00%	52,64%
16.02.50 Alte taxe pe utilizarea bunurilor, autorizarea utilizării bunurilor sau pe desfasurare de activități	1.000.000	700.000	366.348,86	36,63%	52,34%
<b>30.02 Venituri din proprietate</b>	<b>21.300.000</b>	<b>15.800.000</b>	<b>5.578.836,08</b>	<b>26,19%</b>	<b>35,31%</b>
30.02.05 Venituri din concesiuni și închirieri	8.800.000	7.000.000	1.955.093,12	22,22%	27,93%
30.02.50 Alte venituri din proprietate	12.500.000	8.800.000	3.623.742,96	28,99%	41,18%
<b>33.02 Venituri din prestări de servicii și alte activități</b>	<b>8.803.200</b>	<b>6.153.200</b>	<b>2.129.998</b>	<b>24,20%</b>	<b>34,62%</b>
33.02.08 Venituri din prestări de servicii	8.500.000	6.000.000	2.040.718,00	24,01%	34,01%
33.02.10 Contributia parintilor sau sustinatorilor legali pentru intretinerea copiilor in crese	200.000	100.000	57.400,79	28,70%	57,40%
33.02.12 Contributia persoanelor beneficiare ale cantinelor de ajutor social	100.000	50.000	31.879,00	31,88%	63,76%
33.02.50 Alte venituri din prestări de servicii și alte activități	3.200	3.200	0,00		
<b>34.02 Venituri din taxe administrative, eliberări de permise</b>	<b>500.000</b>	<b>375.000</b>	<b>164.329,33</b>	<b>32,87%</b>	<b>43,82%</b>
34.02.02 Taxe extrajudiciare de timbru	500.000	375.000	164.329,33	32,87%	43,82%

Denumire indicator	Buclet 2021		Buclet Trim I-III		Total incasari la 30.06.2021		% rata de buclet an		% rata de buclet an I-III 2021	
<b>35.02 Amenzi, penalități și confiscări</b>	<b>11.400.000</b>	<b>8.900.000</b>	<b>2.177.668,74</b>	<b>19,10%</b>	<b>2.177.668,74</b>	<b>19,10%</b>	<b>24,47</b>			
35.02.01 Venituri din amenzi	11.400.000	8.900.000	2.177.668,74	19,10%	2.177.668,74	19,10%	24,47			
<b>36.02 Diverse venituri</b>	<b>24.700.000</b>	<b>19.100.000</b>	<b>10.073.945,81</b>	<b>40,79%</b>	<b>10.073.945,81</b>	<b>40,79%</b>	<b>52,74</b>			
36.02.06 Taxe speciale	17.900.000	14.200.000	7.825.008,74	43,72%	7.825.008,74	43,72%	55,11			
36.02.50 Alte venituri	6.800.000	4.900.000	2.248.937,07	33,07%	2.248.937,07	33,07%	45,90			
<b>37.02 Transferuri voluntare, altele decât subvențiile</b>	<b>383.236</b>	<b>363.996</b>	<b>383.232,36</b>	<b>100,00%</b>	<b>383.232,36</b>	<b>100,00%</b>	<b>0,00%</b>			
37.02.03 Varsaminte din SF pt fin SD	-62.278.620	-20.422.921	-13.332.432,36	21,41%	-13.332.432,36	21,41%	65,28			
37.02.04 Varsaminte din SF	62.278.620	20.422.921	13.332.432,36	21,41%	13.332.432,36	21,41%	65,28			
37.02.50 Alte transferuri voluntare	383.236	363.996	383.232,36	100,00%	383.232,36	100,00%	0,00%			
<b>39.02 Venituri din valorificarea unor bunuri</b>	<b>211.658</b>	<b>211.658</b>	<b>94.773,70</b>	<b>44,78%</b>	<b>94.773,70</b>	<b>44,78%</b>	<b>44,78%</b>			
39.02.01 Venituri din valorificarea unor bunuri ale institutiei publice	16.876	16.876	16.076,85	-	16.076,85	-	-			
39.02.03 Venituri din vanzarea locuintelor construite din fondurile statului	180	180	216,00	120,00%	216,00	120,00%	120,00%			
39.02.07 Venituri din vanzarea unor bunuri apartinand domeniului privat al unitatilor adm.-teritoriale	44.602	44.602	45.724,85	102,52%	45.724,85	102,52%	102,52%			
39.02.10 Depozite speciale pt constructii de locuinte	150.000	150.000	32.756,00	21,84%	32.756,00	21,84%	21,84%			
<b>42.02 Subvenții de la bugetul de stat</b>	<b>22.200.004</b>	<b>11.743.800</b>	<b>7.433.161</b>	<b>33,48%</b>	<b>7.433.161</b>	<b>33,48%</b>	<b>63,29%</b>			
42.02.34 Subvenții pentru acordarea ajutorului pentru încălzirea locuinței cu lemne, cărbuni	15.378	10.000	1.700,00	11,05%	1.700,00	11,05%	17,00%			
42.02.41 Subvenții din bugetul de stat pentru finantarea sanatații	2.010.000	2.010.000	866.786,67	43,12%	866.786,67	43,12%	43,12%			
42.02.69 Subvenții de la bugetul de stat catre bugetele locale necesare sustinerii FEN 2014-2020	20.174.626	9.723.800	6.564.674,19	32,54%	6.564.674,19	32,54%	67,51%			
<b>45.02 Sume primite de la UE în contul plăților efectuate</b>	<b>0</b>	<b>0</b>	<b>72.500,00</b>	<b>-</b>	<b>72.500,00</b>	<b>-</b>	<b>-</b>			
45.02.16 Alte facilități și instrumente			72.500,00	-	72.500,00	-	-			
<b>48.02 Sume primite de la UE în contul plăților efectuate și prefinanțări 2014-2020</b>	<b>176.767.032</b>	<b>147.379.578</b>	<b>20.187.650</b>	<b>11,42%</b>	<b>20.187.650</b>	<b>11,42%</b>	<b>13,70%</b>			
48.02.01 Fondul European de Dezvoltare Regională	171.920.676	144.000.000	19.702.293,74	11,46%	19.702.293,74	11,46%	13,68%			
48.02.02 Fondul Social European	4.846.356	3.379.578	198.541,79	4,10%	198.541,79	4,10%	5,87%			
48.02.03 Fondul de coeziune			286.814,80		286.814,80					



**PRIMĂR**  
Ec. Ion

**DIRECTOR EXECUTIV,**  
Ec. Elisabeta Văideanu

**ȘEF SERVICIU,**  
Ec. Mirela Șofian Nicoară


*Ion*

*Mirela Șofian Nicoară*

**EXECUȚIA VENITURILOR SECȚIUNII DE FUNCȚIONARE A BUGETULUI LOCAL**  
**TRIMESTRUL I-II, 2021**

SF	Denumire indicatori	Buget 2021	Buget Trim. I-II	Total încasări la 30.06.2021
	<b>TOTAL VENITURI BUGET LOCAL</b>	<b>525.349.394</b>	<b>365.507.159</b>	<b>180.809.862,76</b>
	<b>Venituri- Secțiunea de funcționare</b>	<b>265.917.458</b>	<b>187.769.202</b>	<b>140.557.832,18</b>
<b>03.02</b>	<b>Impozit pe venit</b>	<b>500.000</b>	<b>425.000</b>	<b>112.766,27</b>
03.02.18	Impozitul pe veniturile din transferul proprietatilor imobiliare din patrimoniul personal	500.000	425.000	112.766,27
<b>04.02</b>	<b>Cote defalcate din impozitul pe venit</b>	<b>117.575.000</b>	<b>64.048.163</b>	<b>67.155.122,77</b>
04.02.01	Cote defalcate din impozitul pe venit	116.075.000	63.197.795	66.333.684,77
04.02.05	Sume repartizate din Fondul la dispoziția Consiliului Județean	1.500.000	850.368	821.438,00
<b>07.02</b>	<b>Impozite și taxe pe proprietate</b>	<b>63.866.764</b>	<b>46.866.764</b>	<b>29.220.169,91</b>
07.02.01	Impozite și taxe pe clădiri	52.666.764	38.666.764	24.618.730,47
07.02.02	Impozite și taxe pe terenuri	7.800.000	5.700.000	3.388.262,74
07.02.03	Taxe judiciare de timbru și alte taxe de timbru	2.500.000	1.900.000	873.409,73
07.02.50	Alte impozite și taxe pe proprietate	900.000	600.000	339.766,97
<b>11.02</b>	<b>Sume defalcate din TVA</b>	<b>51.315.000</b>	<b>26.309.000</b>	<b>25.579.288,00</b>
11.02.02	Sume defalcate din taxa pe valoarea adăugată pentru finanțarea cheltuielilor descentralizate	35.094.000	16.907.000	16.230.279,00
11.02.06	Sume defalcate din taxa pe valoarea adăugată pentru echilibrarea bugetelor locale	3.598.000	1.838.000	1.838.000,00
11.02.09	Sume defalcate din taxa pentru învățământul particular	12.623.000	7.564.000	7.511.009,00
<b>15.02</b>	<b>Taxe pe servicii specifice</b>	<b>90.000</b>	<b>49.000</b>	<b>2.654,47</b>
15.02.01	Impozite pe spectacole	90.000	49.000	2.654,47
<b>16.02</b>	<b>Taxe pt. utilizarea bunurilor sau pentru autorizarea utilizării lor</b>	<b>25.737.500</b>	<b>17.782.000</b>	<b>10.443.766,34</b>
16.02.02	Impozit pe mijloacele de transport	19.937.500	13.982.000	8.445.570,23
16.02.03	Taxe și tarife pentru eliberarea de licențe și autorizații de funcționare	4.800.000	3.100.000	1.631.847,25
16.02.50	Alte taxe pe utilizarea bunurilor, autorizarea utilizării bunurilor sau pe desfasurare de activități	1.000.000	700.000	366.348,86
<b>30.02</b>	<b>Venituri din proprietate</b>	<b>21.300.000</b>	<b>15.800.000</b>	<b>5.578.836,08</b>
30.02.05	Venituri din concesiuni și închirieri	8.800.000	7.000.000	1.955.093,12
30.02.50	Alte venituri din proprietate	12.500.000	8.800.000	3.623.742,96
<b>33.02</b>	<b>Venituri din prestări de servicii și alte activități</b>	<b>8.803.200</b>	<b>6.153.200</b>	<b>2.129.998</b>
33.02.08	Venituri din prestari de servicii	8.500.000	6.000.000	2.040.718,00
33.02.10	Contribuția parinților sau sustinatorilor legali pentru întreținerea copiilor în creșe	200.000	100.000	57.400,79
33.02.12	Contribuția persoanelor beneficiare ale cantinelor de ajutor social	100.000	50.000	31.879,00
33.02.50	Alte venituri din prestări de servicii și alte activități	3.200	3.200	0,00
<b>34.02</b>	<b>Venituri din taxe administrative, eliberări de permise</b>	<b>500.000</b>	<b>375.000</b>	<b>164.329,33</b>
34.02.02	Taxe extrajudiciare de timbru	500.000	375.000	164.329,33

SF	Denumire indicatori	Buget 2021	Buget Trim. I-III	Total incasari la 30.06.2021
<b>35.02</b>	<b>Amenzi, penalități și confiscări</b>	<b>11.400.000</b>	<b>8.900.000</b>	<b>2.177.668,74</b>
35.02.01	Venituri din amenzi	11.400.000	8.900.000	2.177.668,74
<b>36.02</b>	<b>Diverse venituri</b>	<b>24.700.000,00</b>	<b>19.100.000,00</b>	<b>10.073.945,81</b>
36.02.06	Taxe speciale	17.900.000	14.200.000	7.825.008,74
36.02.50	Alte venituri	6.800.000	4.900.000	2.248.937,07
<b>37.02.50</b>	<b>Transferuri voluntare, altele decât subvențiile</b>	<b>-61.895.384</b>	<b>-20.058.925</b>	<b>-12.949.200,00</b>
37.02.03	Varsaminte din SF pt fin SD	-62.278.620	-20.422.921	-13.332.432,36
37.02.50	Alte transferuri voluntare	383.236	363.996	383.232
<b>42.02</b>	<b>Subvenții de la bugetul de stat</b>	<b>2.025.378</b>	<b>2.020.000</b>	<b>868.486,67</b>
42.02.34	Subvenții pentru acordarea ajutorului pentru încălzirea locuinței cu lemne, cărbuni, combustibili petrolieri	15.378	10.000	1.700,00
42.02.41	Subvenții din bugetul de stat pentru finanțarea sanatații	2.010.000	2.010.000	866.786,67



**DIRECTOR EXECUTIV,**

Ec. Elisabeta Văideanu

*Elisabeta Văideanu*

**ȘEF SERVICIU,**


Ec. Mirela Sofian Nicoară

*Mirela Sofian Nicoară*

**EXECUȚIA VENITURILOR SECȚIUNII DE DEZVOLTARE A BUGETULUI LOCAL**  
**TRIMESTRUL I-II, 2021**


SD	Denumire indicatori	Buget 2021	Buget Trim. I+II	Total încasări la 30.06.2021
	<b>TOTAL VENITURI BUGET LOCAL</b>	<b>525.349.394</b>	<b>365.507.159</b>	<b>180.809.862,76</b>
	Venituri- Secțiunea de dezvoltare	<b>259.431.936</b>	<b>177.737.957</b>	<b>40.252.030,58</b>
<b>37.02</b>	<b>Transferuri voluntare, altele decât subvențiile</b>	<b>62.278.620</b>	<b>20.422.921</b>	<b>13.332.432,36</b>
37.02.04	Varsaminte din SF	62.278.620	20.422.921	13.332.432,36
<b>39.02</b>	<b>Venituri din valorificarea unor bunuri</b>	<b>211.658</b>	<b>211.658</b>	<b>94.773,70</b>
39.02.01	Venituri din valorificarea unor bunuri ale instituției publice	16.876	16.876	16.077
39.02.03	Venituri din vanzarea locuințelor construite din fondurile statului	180	180	216,00
39.02.07	Venituri din vanzarea unor bunuri aparținând domeniului privat al unităților adm. -teritoriale	44.602	44.602	45.724,85
39.02.10	Depozite speciale pt construcții de locuințe	150.000	150.000	32.756,00
<b>42.02</b>	<b>Subvenții de la bugetul de stat</b>	<b>20.174.626</b>	<b>9.723.800</b>	<b>6.564.674</b>
42.02.69	Subvenții de la bugetul de stat catre bugetele locale necesare sustinerii FEN 2014-2020	20.174.626	9.723.800	6.564.674
<b>45.02</b>	<b>Sume primite de la UE în contul plășilor efectuate</b>	<b>0</b>	<b>0</b>	<b>72.500,00</b>
45.02.16	Alte facilități și instrumente			72.500,00
<b>48.02</b>	<b>Sume primite de la UE în contul plășilor efectuate și prefinanțări 2014-2020</b>	<b>176.767.032</b>	<b>147.379.578</b>	<b>20.187.650</b>
48.02.01	Fondul European de Dezvoltare Regională	171.920.676	144.000.000	19.702.294
48.02.02	Fondul Social European	4.846.356	3.379.578	198.542
48.02.03	Fondul de coeziune			286.815

**PRIMAR,**  
Ec. Ion Lungu




**DIRECTOR EXECUTIV,**

Ec. Elisabeta Văideanu



**ȘEF SERVICIU,**

Ec. Mircea Sofian Nicoară




**EXECUȚIA CHELTUIELILOR BUGETULUI LOCAL**  
**TRIMESTRELE I-II, 2021**

Denumire indicatori	Buget 2021	Buget Trim. I-II	Total plăți la 30.06.2021	Procent de realizare față de buget trim. I-II 2021	Procent de realizare față de buget an	Procent de realizare față de buget trim. I-II 2021
<b>TOTAL CHELTUIELI BUGET LOCAL</b>	<b>525.483.735</b>	<b>365.641.500</b>	<b>180.519.156,71</b>	<b>34,35%</b>	<b>34,35%</b>	<b>49,37%</b>
Cheltuieli- Secțiunea de funcționare	265.917.458	187.769.202	140.268.965,85	52,75%	52,75%	74,70%
Cheltuieli- Secțiunea de dezvoltare	259.566.277	177.872.298	40.250.190,86	15,51%	15,51%	22,63%
<b>51.02 Autorități executive</b>	<b>27.758.775</b>	<b>17.438.457</b>	<b>14.692.812,25</b>	<b>52,93%</b>	<b>52,93%</b>	<b>84,26%</b>
51.02.10 Cheltuieli de personal	22.530.000	13.674.122	13.352.850,00	59,27%	59,27%	97,65%
51.02.20 Bunuri și servicii	3.840.400	3.166.600	1.691.786,08	44,05%	44,05%	53,43%
51.02.59 Alte cheltuieli	43.975	43.975	41.345,00	94,02%	94,02%	94,02%
51.02.71 Cheltuieli investiții	1.344.400	553.760	77.261,17	5,75%	5,75%	13,95%
51.02.85 SF Plăți efectuate în anii prec. și recuperate în anul curent			-470.430,00	0	0	0
<b>54.02 Alte servicii publice generale</b>	<b>2.580.338</b>	<b>1.516.965</b>	<b>1.421.382,21</b>	<b>55,09%</b>	<b>55,09%</b>	<b>93,70%</b>
54.02.10 Cheltuieli de personal	2.405.000	1.366.127	1.347.039,00	56,01%	56,01%	98,60%
54.02.20 Bunuri și servicii	145.380	120.880	53.978,21	37,13%	37,13%	44,65%
54.02.50 Fond de rezervă bugetară	58	58		0,00%	0,00%	0,00%
54.02.59 Alte cheltuieli	29.900	29.900	20.365,00	68,11%	68,11%	68,11%
<b>55.02 Dobânzi</b>	<b>5.683.100</b>	<b>2.981.600</b>	<b>2.139.301,24</b>	<b>37,64%</b>	<b>37,64%</b>	<b>71,75%</b>
55.02.20 Bunuri și servicii	182.100	105.600	38.431,55	21,10%	21,10%	36,39%
55.02.30 Dobânzi	5.501.000	2.876.000	2.100.871,66	38,19%	38,19%	73,05%
55.02.85 SF Plăți efectuate în anii prec. și recuperate în anul curent			-1,97			
<b>61.02 Ordine publică și siguranță națională</b>	<b>12.483.349</b>	<b>8.001.220</b>	<b>7.227.504,64</b>	<b>57,90%</b>	<b>57,90%</b>	<b>90,33%</b>
61.02.10 Cheltuieli de personal	10.220.000	6.026.119	5.844.207,00	57,18%	57,18%	96,98%
61.02.20 Bunuri și servicii	1.266.658	1.045.324	617.820,85	48,78%	48,78%	59,10%
61.02.59 Alte cheltuieli	152.914	86.000	86.000,00	56,24%	56,24%	100,00%
61.02.70 Cheltuieli de capital	843.777	843.777	681.517,47	80,77%	80,77%	80,77%
61.02.85 SF Plăți ani preced	0	0	-2.040,68	100,00%	100,00%	200,00%
<b>65.02 Învățământ</b>	<b>91.592.388</b>	<b>67.559.758</b>	<b>28.005.667,49</b>	<b>30,58%</b>	<b>30,58%</b>	<b>41,45%</b>
65.02.20 Bunuri și servicii	22.412.225	16.174.212	12.578.416,02	56,12%	56,12%	77,77%
65.02.51 Transferuri între unități ale administrației publice	500.000	450.000	86.250,00	17,25%	17,25%	19,17%
65.02.55 Alte transferuri	12.623.000	7.564.000	7.534.693,47	59,69%	59,69%	99,61%

Denumire indicatori		Buget 2021	Buget Trim. I-III	Total plăți la 30.06.2021	Procent de realizare față de buget an	Procent de realizare față de buget trim. I-III 2021
65.02.57	Asistență socială	1.520.000	746.000	468.103,76	30,80%	62,75%
65.02.58	Proiecte cu finanțare din fonduri externe	43.245.105	35.482.752	2.553.595,74	5,90%	7,20%
65.02.59	Burse	3.058.000	910.000	887.608,00	29,03%	-
65.02.70	Cheletuiri investiții	8.234.058	6.232.794	3.898.398,89	47,34%	62,55%
65.02.85	Inv. p.f. et. an pr. rec an curent			-1.398,39	0,00%	0,00%
<b>66.02</b>	<b>Sănătate</b>	<b>6.576.047</b>	<b>4.290.858</b>	<b>3.009.046,49</b>	<b>45,76%</b>	<b>70,13%</b>
66.02.10	Cheletuiri de personal	4.474.900	2.243.158	2.082.407,00	46,54%	92,83%
66.02.20	Bunuri și servicii	2.050.000	2.020.000	906.847,49	44,24%	44,89%
66.02.59	Alte cheletuiri	51.147	27.700	19.792,00	38,70%	71,45%
<b>67.02</b>	<b>Cultură, recreere și religie</b>	<b>50.032.114</b>	<b>32.823.381</b>	<b>16.637.456,30</b>	<b>33,25%</b>	<b>50,69%</b>
67.02.10	Cheletuiri de personal	8.610.000	5.031.245	4.861.302,00	56,46%	96,62%
67.02.20	Bunuri și servicii	5.773.540	4.733.482	2.836.237,61	49,12%	59,92%
67.02.51 <sup>SF</sup>	Transferuri între unități ale administrației publice	4.924.000	2.859.000	1.767.300,00	35,89%	61,82%
67.02.51 <sup>SD</sup>	Transferuri între unități ale administrației publice	240.000	212.600	14.900,00	6,21%	7,01%
67.02.57	Asistență socială	30.000	30.000	0,00	0,00%	0,00%
67.02.58	Proiecte cu finanțare din fonduri externe	13.222.638	10.608.111	0,00	0,00%	0,00%
67.02.59	Alte cheletuiri	11.216.948	7.397.200	5.802.049,00	51,73%	78,44%
67.02.70	Cheletuiri de capital	4.654.988	1.251.743	686.987,56	14,76%	54,88%
67.02.81	Rambursări de credite	1.360.000	700.000	673.884,02	49,55%	96,27%
67.02.85	Plăți efect în anii prec și recuperate			-5.203,89		
<b>68.02</b>	<b>Asigurări și asistență socială</b>	<b>30.305.752</b>	<b>16.809.619</b>	<b>15.010.089,56</b>	<b>49,53%</b>	<b>89,29%</b>
68.02.10	Cheletuiri de personal	19.040.000	10.112.363	9.476.597,00	49,77%	93,71%
68.02.20	Bunuri și servicii	2.401.504	1.604.800	882.574,52	36,75%	55,00%
68.02.57	Asistență socială	7.354.930	4.254.970	4.188.211,00	56,94%	98,43%
68.02.59	Alte cheletuiri	1.087.073	567.969	465.725,00	42,84%	82,00%
68.02.70	Cheletuiri de capital	422.245	269.517	7.516,04	1,78%	2,79%
68.2A.85 <sup>SF</sup>	Plăți efect în anii prec și recuperate			-10.534,00		
<b>70.02</b>	<b>Locuințe, servicii și dezvoltare publică</b>	<b>46.645.005</b>	<b>26.126.819</b>	<b>16.158.489,86</b>	<b>34,64%</b>	<b>61,85%</b>
70.02.10	Cheletuiri de personal	8.213.000	4.659.046	4.522.309,00	55,06%	97,07%
70.02.20	Bunuri și servicii	14.000.509	10.413.720	7.226.120,21	51,61%	69,39%
70.02.58	Proiecte cu finanțare din fonduri externe 2014-2020	1.609.544	1.609.544	210.596,07	13,08%	13,08%
70.02.59	Alte cheletuiri	278.400	143.700	126.193,00	45,33%	87,82%
70.02.70	Cheletuiri de capital	22.543.552	9.300.809	4.113.809,90	18,25%	44,23%



Denumire indicatori		Buget 2021	Buget Trim I+II	Total plăți la 30.06.2021	Procent de realizare față de buget an	Procent de realizare față de buget trim. I+II 2021
70.02.85 SF	Plăți efectuate în anii prec. și recuperate în anul curent			-40.538,32	0	0
<b>74.02</b>	<b>Protecția mediului</b>	<b>61.256.266</b>	<b>44.000.856</b>	<b>20.955.795,64</b>	<b>34,21%</b>	<b>47,63%</b>
74.02.20	Bunuri și servicii	24.000.000	23.842.500	17.086.690,13	71,19%	71,66%
74.02.55	Alte transferuri	1.463.528	1.079.217	734.917,64	50,22%	68,10%
74.02.58	Proiecte cu finanțare din FEN 2014-2020	30.663.738	16.589.939	1.404.884,35	4,58%	8,47%
74.02.70	Chețuție de capital	2.729.000	1.289.200	648.787,37	23,77%	50,32%
74.02.81	Rambursări de credite	2.400.000	1.200.000	1.096.691,05	45,70%	
74.02.85 SF	Plăți efectuate în anii prec. și recuperate în anul curent			-16.174,90		
<b>80.02.</b>	<b>Acțiuni generale, ec., com. și de muncă</b>	<b>8.949.206</b>	<b>7.334.375</b>	<b>176.333,65</b>	<b>1,97%</b>	<b>2,40%</b>
80.02.20	Bunuri și servicii	90.000	60.000	0,00	0,00%	0,00%
80.02.58	Proiecte cu finanțare din fonduri externe 2014-2020	8.859.206	7.274.375	176.333,65	199,04%	242,40%
<b>81.02</b>	<b>Combustibili și energie</b>	<b>31.682.760</b>	<b>27.100.000</b>	<b>11.974.375,18</b>	<b>37,79%</b>	<b>44,19%</b>
81.02.40	Subvenții	8.000.000	8.000.000	2.000.000,00	25,00%	25,00%
81.02.59	Alte chețuție	14.600.000	14.600.000	13.576.874,71	92,99%	92,99%
81.02.70	Chețuție de capital	1.222.720	550.000	113.644,60	9,29%	20,66%
81.02.81	Rambursări de credite	7.860.040	3.950.000	3.844.117,14	48,91%	97,32%
81.02.85	Plăți anii preced	0	0	-7.560.261,27	100,00%	200,00%
<b>84.02.</b>	<b>Transporturi</b>	<b>145.401.851</b>	<b>105.120.808</b>	<b>42.670.289,18</b>	<b>29,35%</b>	<b>40,59%</b>
84.02.20	Bunuri și servicii	16.354.857	12.873.358	10.485.894,09	64,11%	81,45%
84.02.40	Subvenții	12.400.000	11.452.074	7.143.189,96	57,61%	62,37%
84.02.58	Proiecte cu finanțare din fonduri externe 2014-2020	93.404.643	75.535.275	22.682.274,25	24,28%	30,03%
84.02.70	Chețuție de capital	20.326.351	4.652.101	1.805.551,53	8,88%	38,81%
84.02.81	Rambursări de credite	2.916.000	608.000	595.376,46	20,42%	97,92%
84.02.85 SF	Plăți efectuate în anii prec. și recuperate în anul curent			-41.997,11		
<b>87.02</b>	<b>Alte acțiuni economice</b>	<b>4.536.784</b>	<b>4.536.784</b>	<b>440.613,02</b>	<b>9,71%</b>	<b>9,71%</b>
87.02.58	Proiecte cu finanțare din fonduri externe 2014-2020	4.536.784	4.536.784	440.613,02	9,71%	9,71%



PRIMEA  
Ec. Iona

DIRECTOR EXECUTIV,

Ec. Elisabeta Văideanu


ȘEF SERVICIU,

Ec. Mișela Sofian

**EXECUȚIA CHELTUIELILOR SECȚIUNII DE FUNCȚIONARE A BUGETULUI LOCAL**  
**TRIMESTRELE I-II, 2021**

SF	Denumirea indicatorilor	Buget 2021	Buget Trim. I-II	Total până la 30.06.2021
	<b>TOTAL CHELTUIELI BUGET LOCAL</b>	<b>525.483.735</b>	<b>365.641.500</b>	<b>180.519.156,71</b>
	<b>Cheletuiei- Secțiunea de funcționare</b>	<b>265.887.458</b>	<b>187.769.202</b>	<b>140.268.965,85</b>
<b>51.02</b>	<b>Autorități executive</b>	<b>26.414.375</b>	<b>16.884.697</b>	<b>14.615.551,08</b>
51.02.10	Cheletuiei de personal	22.530.000	13.674.122	13.352.850,00
51.02.20	Bunuri și servicii	3.840.400	3.166.600	1.691.786,08
51.02.59	Alte cheltuieli	43.975	43.975	41.345,00
51.02.85	Plăți efectuate în anii precedenți și recuperate în anul curent			-470.430,00
<b>54.02</b>	<b>Alte servicii publice generale</b>	<b>2.580.338</b>	<b>1.516.965</b>	<b>1.421.382,21</b>
54.02.10	Cheletuiei de personal	2.405.000	1.366.127	1.347.039,00
54.02.20	Bunuri și servicii	145.380	120.880	53.978,21
54.02.50	Fond de rezervă bugetară	58	58	,00
54.02.59	Alte cheltuieli	29.900	29.900	20.365,00
<b>55.02</b>	<b>Dobânzi</b>	<b>5.683.100</b>	<b>2.981.600</b>	<b>2.139.301,24</b>
55.02.20	Bunuri și servicii	182.100	105.600	38.431,55
55.02.30	Dobânzi	5.501.000	2.876.000	2.100.871,66
55.02.85	Plăți efectuate în anii precedenți și recuperate în anul curent			-1,97
<b>61.02</b>	<b>Ordine publică și siguranță națională</b>	<b>11.639.572</b>	<b>7.157.443</b>	<b>6.545.987,17</b>
61.02.10	Cheletuiei de personal	10.220.000	6.026.119	5.844.207,00
61.02.20	Bunuri și servicii	1.266.658	1.045.324	617.820,85
61.02.59	Alte cheltuieli	152.914	86.000	86.000,00
61.02.85	Plăți ani preced	0	0	-2.040,68
<b>65.02</b>	<b>Invățământ</b>	<b>40.113.225</b>	<b>25.844.212</b>	<b>21.555.071,25</b>
65.02.20	Bunuri și servicii	22.412.225	16.174.212	12.578.416,02
65.02.51	Transferuri între unități ale administrației publice	500.000	450.000	86.250,00
65.02.55	Alte transferuri	12.623.000	7.564.000	7.534.693,47
65.02.57	Asistență socială	1.520.000	746.000	468.103,76
65.02.59	Burse	3.058.000	910.000	887.608,00
<b>66.02</b>	<b>Sănătate</b>	<b>6.576.047</b>	<b>4.290.858</b>	<b>3.009.046,49</b>
66.02.10	Cheletuiei de personal	4.474.900	2.243.158	2.082.407,00
66.02.20	Bunuri și servicii	2.050.000	2.020.000	906.847,49
66.02.59	Alte cheltuieli	51.147	27.700	19.792,00
<b>67.02</b>	<b>Cultură, recreere și religie</b>	<b>31.884.488</b>	<b>20.750.927</b>	<b>15.935.568,74</b>
67.02.10	Cheletuiei de personal	8.610.000	5.031.245	4.861.302,00
67.02.20	Bunuri și servicii	5.773.540	4.733.482	2.836.237,61
67.02.51	Transferuri între unități ale administrației publice	4.924.000	2.859.000	1.767.300,00
67.02.57	Asistență socială	30.000	30.000	,00

SF	Denumirea indicatorilor	Buget 2021	Buget Trim. Ieii	Total plan la 30.06.2021
67.02.59	Alte cheltuieli	11.216.948	7.397.200	5.802.049,00
67.02.81	Rambursări de credite	1.360.000	700.000	673.884,02
67.02.85	Plăți efect în anii prec și recuperate	0	0	-5.203,89
<b>68.02</b>	<b>Asigurări și asistență socială</b>	<b>29.883.507</b>	<b>16.540.102</b>	<b>15.002.573,52</b>
68.02.10	Cheltuieli de personal	19.040.000	10.112.363	9.476.597,00
68.02.20	Bunuri și servicii	2.401.504	1.604.800	882.574,52
68.02.57	Asistență socială	7.354.930	4.254.970	4.188.211,00
68.02.59	Alte cheltuieli	1.087.073	567.969	465.725,00
68.02.85	Plăți efect în anii prec și recuperate	0	0	-10.534,00
<b>70.02</b>	<b>Locuințe, servicii și dezvoltare publică</b>	<b>22.491.909</b>	<b>15.216.466</b>	<b>11.834.083,89</b>
70.02.10	Cheltuieli de personal	8.213.000	4.659.046	4.522.309,00
70.02.20	Bunuri și servicii	14.000.509	10.413.720	7.226.120,21
70.02.59	Alte cheltuieli	278.400	143.700	126.193,00
70.02.85	Plăți efectuate în anii precedenți și recuperate în anul curent	0	0	-40.538,32
<b>74.02</b>	<b>Protecția mediului</b>	<b>26.400.000</b>	<b>25.042.500</b>	<b>18.167.206,28</b>
74.02.20	Bunuri și servicii	24.000.000	23.842.500	17.086.690,13
74.02.81	Rambursări de credite	2.400.000	1.200.000	1.096.691,05
74.02.85	Plăți efectuate în anii precedenți și recuperate în anul curent	0	0	-16.174,90
<b>80.02</b>	<b>Acțiuni generale, economice, comerciale și de muncă</b>	<b>90.000</b>	<b>60.000</b>	<b>0</b>
80.02.20	Bunuri și servicii	90.000	60.000	,00
<b>81.02</b>	<b>Combustibili și energie</b>	<b>30.460.040</b>	<b>26.550.000</b>	<b>11.860.730,58</b>
81.02.40	Subvenții	8.000.000	8.000.000	2.000.000,00
81.02.59	Alte cheltuieli	14.600.000	14.600.000	13.576.874,71
81.02.81	Rambursări de credite	7.860.040	3.950.000	3.844.117,14
81.02.85	Plăți anii preced	0	0	-7.560.261,27
<b>84.02</b>	<b>Transporturi</b>	<b>31.670.857</b>	<b>24.933.432</b>	<b>18.182.463,40</b>
84.02.20	Bunuri și servicii	16.354.857	12.873.358	10.485.894,09
84.02.40	Subvenții	12.400.000	11.452.074	7.143.189,96
84.02.81	Rambursări de credite	2.916.000	608.000	595.376,46
84.02.85	Plăți efectuate în anii precedenți și recuperate în anul curent	0	0	-41.997,11



**DIRECTOR EXECUTIV,**  
Ec. Elisabeta Văideanu

**ȘEF SERVICIU,**  
Ec. Mirela Sofian

**EXECUȚIA CHELTUIELILOR SECȚIUNII DE DEZVOLTARE A BUGETULUI LOCAL**  
**TRIMESTRELE I-II, 2021**

SD	Denumirea indicatorilor	Buget 2021	Buget Trim. I-II	Total platit la 30.06.2021
	<b>TOTAL CHELTUIELI BUGET LOCAL</b>	<b>525.483.735</b>	<b>365.641.500</b>	<b>180.519.156,71</b>
	<b>Cheltuieli- Secțiunea de dezvoltare</b>	<b>259.566.277</b>	<b>177.872.298</b>	<b>40.250.190,86</b>
<b>51.02</b>	<b>Autorități executive</b>	<b>1.344.400</b>	<b>553.760</b>	<b>77.261,17</b>
51.02.70	Cheltuieli investiții	1.344.400	553.760	77.261,17
<b>61.02</b>	<b>Ordine publică și siguranță națională</b>	<b>843.777</b>	<b>843.777</b>	<b>681.517,47</b>
61.02.70	Cheltuieli de capital	843.777	843.777	681.517,47
<b>65.02</b>	<b>Învățământ</b>	<b>51.479.163</b>	<b>41.715.546</b>	<b>6.450.596,24</b>
65.02.58	Proiecte cu finanțare din fonduri externe FEN 2014-2020	43.245.105	35.482.752	2.553.595,74
65.02.70	Cheltuieli investiții	8.234.058	6.232.794	3.898.398,89
65.02.85	Inv. pl ef. an pr. rec an curent			-1.398,39
<b>67.02</b>	<b>Cultură, recreere și religie</b>	<b>18.117.626</b>	<b>12.072.454</b>	<b>701.887,56</b>
67.02.51	Transferuri între unități ale administrației publice	240.000	212.600	14.900,00
67.02.58	Proiecte cu finanțare din fonduri externe	13.222.638	10.608.111	0,00
67.02.70	Cheltuieli de capital	4.654.988	1.251.743	686.987,56
<b>68.02</b>	<b>Asig. și asistență socială</b>	<b>422.245</b>	<b>269.517</b>	<b>7.516,04</b>
68.02.70	Cheltuieli de capital	422.245	269.517	7.516,04
<b>70.02</b>	<b>Locuințe, servicii și dezv. publică</b>	<b>24.153.096</b>	<b>10.910.353</b>	<b>4.324.405,97</b>
70.02.58	Proiecte cu finanțare din fonduri externe FEN 2014-2020	1.609.544	1.609.544	210.596,07
70.02.70	Cheltuieli de capital	22.543.552	9.300.809	4.113.809,90
<b>74.02</b>	<b>Protecția mediului</b>	<b>34.856.266</b>	<b>18.958.356</b>	<b>2.788.589,36</b>
74.02.55	Alte transferuri	1.463.528	1.079.217	734.917,64
74.02.58	Proiecte cu finanțare din FEN 2014-2020	30.663.738	16.589.939	1.404.884,35
74.02.70	Cheltuieli de capital	2.729.000	1.289.200	648.787,37
<b>80.02</b>	<b>Acțiuni gen., ec., com. și de muncă</b>	<b>8.859.206</b>	<b>7.274.375</b>	<b>176.333,65</b>
80.02.58	Proiecte cu finanțare din fonduri externe FEN 2014-2020	8.859.206	7.274.375	176.333,65
<b>81.02</b>	<b>Combustibili și energie</b>	<b>1.222.720</b>	<b>550.000</b>	<b>113.644,60</b>
81.02.70	Cheltuieli de capital	1.222.720	550.000	113.644,60

SD	Denumirea indicatorilor	Buget 2021	Buget Trim. I-III	Total platit la 30.06.2021
<b>84.02</b>	<b>Transporturi</b>	<b>113.730.994</b>	<b>80.187.376</b>	<b>24.487.825,78</b>
84.02.58	Proiecte cu finanțare din fonduri externe FEN 2014-2020	93.404.643	75.535.275	22.682.274,25
84.02.70	Cheltuieli de capital	20.326.351	4.652.101	1.805.551,53
<b>87.02</b>	<b>Alte acțiuni economice</b>	<b>4.536.784</b>	<b>4.536.784</b>	<b>440.613,02</b>
87.02.58	Proiecte cu finanțare din fonduri externe FEN 2014-2020	4.536.784	4.536.784	440.613,02

**PRIMAR,**

Ec. Ion Lungu



**DIRECTOR EXECUTIV,**

Ec. Elisabeta Văideanu

**ȘEF SERVICIU,**

Ec. Mișela Sofian

**EXECUȚIA VENITURILOR BUGETULUI INSTITUȚIILOR PUBLICE FINANȚATE INTEGRAL SAU PARȚIAL DIN VENITURI PROPRII  
TRIMESTRELE I-II, 2021**

Denumire indicator	Buget 2021	Buget Trim I-II	Total încasări la 30.06.2021	Procent de realizare față de buget trim I-II, 2021	Procent de realizare față de buget anul
<b>TOTAL VENITURI- Bugetul instituțiilor publice finanțate integral sau parțial din venituri proprii</b>	<b>11.597.575</b>	<b>6.937.561</b>	<b>5.216.806,73</b>	<b>44,98%</b>	<b>75,20%</b>
Venituri- Secțiunea de dezvoltare	11.081.575	6.448.961	5.180.906,80	46,75%	80,34%
Venituri- Secțiunea de dezvoltare	516.000	488.600	35.899,93	6,96%	7,35%
<b>30.10 Venituri din proprietate</b>	<b>142.299</b>	<b>90.539</b>	<b>34.654,52</b>	<b>24,35%</b>	<b>38,28%</b>
30.10.05 Venituri din concesiuni și închirieri	142.299	90.539	34.654,52	24,35%	38,28%
<b>33.10 Venituri din prestări de servicii și alte activități</b>	<b>5.778.117</b>	<b>3.312.263</b>	<b>2.512.376,05</b>	<b>43,48%</b>	<b>75,85%</b>
33.10.05 Taxe și alte venituri în învățământ	1.403.413	686.492	534.775,33	38,11%	77,90%
33.10.08 Venituri din prestări de servicii	3.500	3.000		0,00%	0,00%
33.10.14 Contribuția elevilor și studenților pentru internate, cantine și cantine	4.228.304	2.530.721	1.920.652,72	45,42%	75,89%
33.10.19 Venituri din serbări și spectacole școlare	50.000	25.000	51.618,00	103,24%	20647,20%
33.10.50 Alte venituri din prestări de servicii și alte activități	92.900	67.050	5.330,00	5,74%	7,95%
<b>36.10 Diverse venituri</b>	<b>13.159</b>	<b>13.159</b>	<b>9.840,94</b>	<b>74,78%</b>	<b>74,78%</b>
36.10.50 Alte venituri	13.159	13.159	9.840,94	74,78%	74,78%
<b>37.10 Diverse venituri</b>	<b>0</b>	<b>0</b>	<b>0,00</b>	<b>-</b>	<b>-</b>
37.10.03 Vărsăminte din secțiunea de funcționare pentru finanțarea secțiunii de dezvoltare a bugetului local	-276.000	-276.000	-20.999,93	7,61%	7,61%
37.10.04 Vărsăminte din secțiunea de funcționare	276.000	276.000	20.999,93	7,61%	7,61%
<b>40.10 Încasări din rambursarea împrumuturilor acordate</b>	<b>0</b>	<b>0</b>	<b>781.485,22</b>	<b>-</b>	<b>-</b>
40.10.15.01 Sume utilizate din excedentul anului precedent pentru secțiunea de funcționare			781.485,22		
<b>41.10 Încasări din rambursarea împrumuturilor acordate</b>	<b>0</b>	<b>0</b>	<b>10.000,00</b>	<b>-</b>	<b>-</b>
41.10.06 Sume utilizate din excedentul anului precedent	0	0	10.000,00	-	-
<b>43.10 Subvenții de la bugetul de stat</b>	<b>5.664.000</b>	<b>3.521.600</b>	<b>1.868.450,00</b>	<b>32,99%</b>	<b>53,06%</b>
43.10.09 Subvenții pentru instituții publice	5.424.000	3.309.000	1.853.550,00	34,17%	56,02%
43.10.19 Subvenții pentru instituții publice destinate secțiunii de dezvoltare	240.000	212.600	14.900,00	6,21%	7,01%

**PRIMAR,**

Ec. Ioși Lungu

**DIRECTOR EXECUTIV,**

Ec. Elisabeta Văideanu

**ȘEF SERVICIU,**

Ec. Mircea Sofian Nicoară

## EXECUȚIA CHELTUIELILOR BUGETULUI INSTITUȚIILOR FINANȚATE INTEGRAL SAU PARȚIAL DIN VENITURI PROPRII

TRIMESTRELE I-II, 2021

	Denumirea indicatorilor	Buget 2021	Buget Trim. I-II	Total plăți la 30.06.2021	% față de buget an 2021	% față de buget trim. I-II
	<b>TOTAL CHELTUIELI Bugetul instituțiilor finanțate integral sau parțial din venituri proprii</b>	<b>12.978.268</b>	<b>8.318.254</b>	<b>4.226.163,78</b>	<b>32,56%</b>	<b>50,81%</b>
	Cheltuieli- Secțiunea de funcționare	12.462.268	7.829.654	4.190.263,85	33,62%	53,52%
	Cheltuieli- Secțiunea de dezvoltare	516.000	488.600	35.899,93	6,96%	7,35%
<b>65.10</b>	<b>Învățământ</b>	<b>7.538.457</b>	<b>4.995.843</b>	<b>2.411.559,34</b>	<b>31,99%</b>	<b>48,27%</b>
65.10.10	Cheltuieli de personal	1.203.300	672.600	469.561,00	39,02%	69,81%
65.10.20	Bunuri și servicii	6.058.657	4.046.743	1.921.989,41	31,72%	47,49%
65.10.57	Asistență socială	500	500		0,00%	0,00%
65.10.70	Cheltuieli investiții	276.000	276.000	20.999,93	7,61%	7,61%
65.10.85	Plăți efectuate în anii prec. și recuperate în anul curent			-991,00	-	-
<b>67.10</b>	<b>Cultură, recreere și religie</b>	<b>5.214.000</b>	<b>3.096.600</b>	<b>1.814.604,44</b>	<b>34,80%</b>	<b>58,60%</b>
67.10.10	Cheltuieli de personal	3.704.000	1.886.000	1.432.675,63	38,68%	75,96%
67.10.20	Bunuri și servicii	1.270.000	998.000	367.028,81	28,90%	36,78%
67.10.70	Cheltuieli investiții	240.000	212.600	14.900,00	6,21%	7,01%
<b>70.10</b>	<b>Locuințe, servicii și dezvoltare publică</b>	<b>225.811</b>	<b>225.811</b>	<b>0,00</b>	<b>0,00%</b>	<b>0,00%</b>
70.10.20	Bunuri și servicii	225.811	225.811		0,00%	0,00%
<b>SF</b>	<b>Denumirea indicatorilor</b>	<b>Buget 2021</b>	<b>Buget Trim. I-II</b>	<b>Total plăți la 30.06.2021</b>	<b>% față de buget an 2021</b>	<b>% față de buget trim. I-II</b>
	<b>TOTAL CHELTUIELI Bugetul instituțiilor finanțate integral sau parțial din venituri proprii</b>	<b>12.978.268</b>	<b>8.318.254</b>	<b>4.226.163,78</b>	<b>32,56%</b>	<b>50,81%</b>
	Cheltuieli- Secțiunea de funcționare	12.462.268	7.829.654	4.190.263,85	33,62%	53,52%
<b>65.10</b>	<b>Învățământ</b>	<b>7.262.457</b>	<b>4.719.843</b>	<b>2.390.559,41</b>	<b>32,92%</b>	<b>50,65%</b>
65.10.10	Cheltuieli de personal	1.203.300	672.600	469.561,00	39,02%	69,81%
65.10.20	Bunuri și servicii	6.058.657	4.046.743	1.921.989,41	31,72%	47,49%
65.10.85	Plăți efectuate în anii prec. și recuperate în anul curent	0	0	-991,00	-	-
<b>67.10</b>	<b>Cultură, recreere și religie</b>	<b>4.974.000</b>	<b>2.884.000</b>	<b>1.799.704,44</b>	<b>36,18%</b>	<b>62,40%</b>
67.10.10	Cheltuieli de personal	3.704.000	1.886.000	1.432.675,63	38,68%	75,96%
67.10.20	Bunuri și servicii	1.270.000	998.000	367.028,81	28,90%	36,78%

70.10	Locuințe, servicii și dezvoltare publică	225.811	225.811	0,00	0,00%	0,00%
70.10.20	Bunuri și servicii	225.811	225.811	0,00	0,00%	0,00%
SD	Denumirea indicatorilor	Buget 2021	Buget Trim. I-III	Total plătit la 30.06.2021	% față de buget an 2021	% față de buget trim. I-III
	<b>TOTAL CHELTUIELI Bugetul instituțiilor finanțate integral sau parțial din venituri proprii</b>	12.978.268	8.318.254	4.226.163,78	32,56%	50,81%
	Cheltuieli- Secțiunea de dezvoltare	516.000	488.600	35.899,93	6,96%	7,35%
65.10	Invățământ	276.000	276.000	20.999,93	7,61%	7,61%
65.10.70	Cheltuieli investiții	276.000	276.000	20.999,93	7,61%	7,61%
67.10	Cultură, recreere și religie	240.000	212.600	14.900,00	6,21%	7,01%
67.10.70	Cheltuieli investiții	240.000	212.600	14.900,00	6,21%	7,01%

PRIMAR,

Ec. Ion Lungu



DIRECTOR EXECUTIV,

Ec. Elisabeta Văideanu

ȘEF SERVICIU,

Ec. Mirela Șofian Nicoară



**EXECUȚIA BUGETULUI CREDITELOR INTERNE  
LA DATA DE 30.06.2021**

Denumirea indicatorilor	Buget 2021	Buget Trim. I+II 2021	Total încasări/ plăți la 30.06.2021
<b>TOTAL VENITURI</b>	<b>16.377.474</b>	<b>15.894.344</b>	<b>5.620.800,44</b>
41.07.02 Sume aferente creditelor interne	16.377.474	15.894.344	5.620.800,44
41.07.02.01 Sume aferente creditelor interne	16.377.474	15.894.344	5.620.800,44
<b>TOTAL CHELTUIELI</b>	<b>16.377.474</b>	<b>15.894.344</b>	<b>5.585.237,22</b>
65.07 învățământ	1.896.717	1.801.918	455.877,43
65.02.55 Alte transferuri	383.236	383.236	383.232,36
65.07.58 Proiecte cu finanțare din FEN	1.513.481	1.418.682	72.645,07
67.07 Cultură, recreere și religie	993.203	993.203	993.201,42
67.07.70 Cheltuieli de capital	993.203	993.203	993.201,42
70.07 Locuințe, servicii și dezvoltare publică	1.443.516	1.443.516	1.360.077,45
70.07.58 Proiecte cu finanțare din FEN	814.750	814.750	731.455,68
70.07.70 Cheltuieli de capital	628.766	628.766	628.621,77
74.07 Protecția mediului	261.594	241.594	27.691,01
74.07.58 Proiecte cu finanțare din FEN	261.594	241.594	27.691,01
80.07 Acțiuni generale economice	41.268	41.268	0
80.07.58 Proiecte cu finanțare din FEN	41.268	41.268	0
84.07 Transporturi	12.954.160	11.275.829	2.748.390,01
84.07.58 Proiecte cu finanțare din FEN	11.743.141	10.064.810	1.768.113,98
84.07.70 Cheltuieli de capital	1.211.019	1.211.019	980.276,03
87.07 Alte acțiuni economice	97.016	97.016	0
87.07.58 Proiecte cu finanțare din FEN	97.016	97.016	0

**PRIMAR,**  
Ec. Ion Lungu

**DIRECTOR EXECUTIV,**  
Ec. Elisabeta Văideanu

**ȘEF BIROU BUGET,**  
Ec. Mircea Șofian Nicoară