



MUNICIPIUL SUCEAVA

B-dul 1 Mai nr. 5A, cod: 720224

www.primariasv.ro, primsv@primariasv.ro

Tel: 0230-212696, Fax: 0230-520593

CONSILIUL LOCAL AL MUNICIPIULUI SUCEAVA

PROIECT

HOTĂRÂRE

privind aprobarea conturilor anuale de execuție pentru bugetul general al municipiului Suceava și situațiilor financiare anuale la data de 31.12.2020

Consiliul Local al municipiului Suceava;

Având în vedere Referatul de aprobare al Primarului municipiului Suceava, înregistrată sub nr. *16544/21.05.2021*, Raportul de specialitate al Serviciului financiar-contabilitate din cadrul Direcției buget, contabilitate și fiscalitate, înregistrat sub nr. *16545/21.05.2021* precum și avizul Comisiei economico - financiară, juridică, disciplinară;

În baza dispozițiilor art. 57 din Legea 273/2006 privind finanțele publice locale, cu modificările și completările ulterioare.

În temeiul art. 129 alin.2, lit. b, alin.4, lit.a, art.139, alin.3, lit.a și art. 196, alin.1, lit.a din OUG nr.57/2019 privind Codul Administrativ ;

HOTĂRĂȘTE:

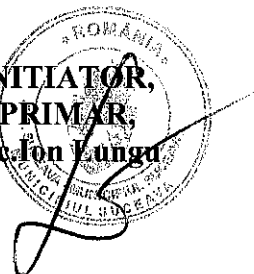
Art.1. Se aprobă conturile anuale de execuție pentru bugetul general al municipiului Suceava și situațiile financiare anuale la data de 31.12.2020, conform anexelor :

- 1.1 și 1.2 – Contul de execuție a bugetului local;
- 2.1 și 2.2 – Contul de execuție a bugetului instituțiilor publice și activităților finanțate integral sau parțial din venituri proprii;
- 3 - Contul de execuție a bugetului creditelor interne;
- 4.1 la 4.4 – Situațiile financiare anuale

care fac parte integrantă din prezenta hotărâre.

Art.2. Primarul municipiului Suceava va asigura ducerea la îndeplinire a prezentei hotărâri.

INITIATOR,
PRIMAR,
Ec. Ion Lungu



AVIZAT,
SECRETAR GENERAL AL MUNICIPIULUI
Jrs. Ioan Ciutac

VIZA CONTROL FINANCIAR
PREVENTIV,
Ec. Elisabeta Văideanu



REFERAT DE APROBARE**la proiectul de hotărâre privind aprobarea conturilor anuale de execuție pentru bugetul general al municipiului Suceava și situațiilor financiare anuale la data de 31.12.2020**

În conformitate cu prevederile Legii nr.273/2006 privind finanțele publice locale, cu modificările și completările ulterioare, ordonatorii principali de credite întocmesc și prezintă spre aprobare, autorităților deliberative, situațiile financiare anuale și conturile anuale de execuție a bugetelor prevăzute la art.1 alin (2) din aceeași lege.

Bugetul local al municipiului Suceava a fost stabilit inițial la suma de 545.415.486 lei la partea de venituri, din care 325.717.881 lei venituri proprii și 219.697.605 lei prelevări de la bugetul de stat sub forma sumelor defalcate din taxa pe valoarea adăugată și subvențiilor, inclusiv transferuri voluntare, altele decât subvențiile și sume primite din fonduri externe nerembursabile postaderare în contul plăților efectuate și prefinanțări.

Urmare a rectificărilor bugetare efectuate în cursul anului 2020, prevederile bugetare definitive aprobate au fost în sumă totală de 524.780.323 lei la venituri și 524.787.792 lei la cheltuieli, diferența de 7.469 lei reprezentând excedentul anului anterior, 2019, destinat finanțării cheltuielilor secțiunii de dezvoltare.

Având în vedere că bugetul general consolidat al municipiului Suceava pentru anul 2020 cuprinde, pe lângă bugetul local, bugetul instituțiilor publice și activităților finanțate integral sau parțial din venituri proprii și bugetul creditelor interne, în structură, contul anual de execuție a bugetului general de venituri și cheltuieli al municipiului Suceava se prezintă, la data de 31.12.2020, astfel:

I.) Contul de execuție a bugetului local**- lei -****a) la venituri:**

- prevederi bugetare initiale	545.415.486
- prevederi bugetare definitive la 31.12.2020	524.780.323
- incasari realizate la 31.12.2020, din care:	335.283.110
- incasari sectiunea de functionare	229.507.859
- incasari sectiunea de dezvoltare	105.775.251

b) la cheltuieli:

- credite bugetare initiale	545.422.955
- credite bugetare definitive la 31.12.2020	524.787.792
- plati efectuate la 31.12.2020, din care:	334.949.167
- plati efectuate sectiunea de functionare	229.300.787
- plati efectuate sectiunea de dezvoltare	105.648.380

La 31 decembrie 2020, având în vedere veniturile încasate și plățile efectuate în cursul anului, municipiul Suceava a înregistrat un excedent al secțiunii de funcționare în sumă de 207.071,96 lei și un excedent al secțiunii de dezvoltare în sumă de 126.871,27 lei (din care suma de 126.158,20 lei reprezintă suma primită ca prefinanțare de către Colegiul Tehnic „Petru Musat” Suceava și Colegiul Tehnic „Samuil Isopescu” Suceava, pentru două proiecte cofinanțate din Fondul Social European, prin Programul Operațional Capital Uman 2014 – 2020, rămasă neutilizată la finele exercițiului bugetar).

Dupa efectuarea operațiunilor de închidere a conturilor de venituri și cheltuieli pentru exercitiul bugetar al anului 2020, disponibilitățile aflate în contul 82A980000 „Excedent” au fost în suma totală de 551.155,41 lei, suma reportată în anul 2021 pe următoarele destinații, conform Hotărârii Consiliului Local nr.3/28 ianuarie 2021:

- 134.341,10 lei pentru finanțarea cheltuielilor secțiunii de dezvoltare;
- 416.814,31 lei pentru acoperirea temporară a golurilor de casă provenite din decalaje între veniturile și cheltuielile secțiunii de funcționare în anul curent sau pentru acoperirea definitivă a eventualei deficit bugetar al acestei secțiuni la sfârșitul exercițiului bugetar.

II.) Contul de execuție a bugetului instituțiilor publice și activităților finanțate integral sau parțial din venituri proprii

- lei -

a) la venituri:

- prevederi bugetare initiale	14.387.951
- prevederi bugetare definitive la 31.12.2020	12.750.651
- incasari realizate la 31.12.2020, din care:	7.430.534
- incasari sectiunea de functionare	7.330.534
- incasari sectiunea de dezvoltare	100.000

b) la cheltuieli:

- credite bugetare initiale	15.877.480
- credite bugetare definitive la 31.12.2020	14.240.180
- plati efectuate la 31.12.2020, din care:	7.541.024
- plati efectuate sectiunea de functionare	7.449.321
- plati efectuate sectiunea de dezvoltare	91.703

Situația contului de execuție a bugetului instituțiilor publice și activităților finanțate integral sau parțial din venituri proprii, pe anul 2020, cuprinde veniturile proprii realizate de unitățile de învățământ preuniversitar de stat din activități de producție, prestări de servicii, taxe de la persoane fizice și juridice, veniturile realizate din activitatea de învățământ, activități culturale educative, ale internatelor și căminelor pentru elevi și preșcolari, veniturile proprii ale Scolii Postliceale Sanitare și veniturile altor activități autofinanțate. Disponibilitățile rămase în contul activităților autofinanțate (atat la ordonatorul principal, cat și la ordonatorii tertiarari de credite bugetare), la data de 31.12.2020, se reportează în exercițiul următor cu aceeași destinație.

b)la cheltuieli:

- credite bugetare initiale	45.935.030
- credite bugetare definitive la 31.12.2020	45.683.807
- plati efectuate la 31.12.2020	17.915.921

Situațiile financiare încheiate la 31.12.2020 și anexele acestora au fost întocmite cu respectarea prevederilor Legii contabilității nr. 82/1991 republicată, cu modificările și completările ulterioare, ale Ordinului ministrului finanțelor publice nr. 1917 / 2005 pentru aprobarea Normelor metodologice privind organizarea și conducerea contabilității instituțiilor publice, Planului de conturi pentru instituțiile publice și instrucțiunilor de aplicare a acestuia . Situațiile financiare anuale se compun din : Bilanț, Cont de rezultat patrimonial, Situația fluxurilor de trezorerie, Conturile de execuție bugetară , Situația modificărilor în structura activelor nete / capitalurilor.

Bilanțul contabil – prezintă elementele de activ, datorii și capital propriu aferente anului 2020, precum și valoarea aferentă elementelor respective pentru exercițiul financiar precedent.

Contul de rezultat patrimonial prezintă situația veniturilor, finanțărilor și cheltuielilor aferente anului 2020. Veniturile și finanțările sunt prezentate pe feluri de venituri, după natura sau sursa lor, indiferent dacă au fost încasate sau nu. Cheltuielile sunt prezentate pe feluri de cheltuieli, după natura sau destinația lor, indiferent dacă au fost plătite sau nu. Pentru fiecare element din contul de rezultat patrimonial este prezentată valoarea aferentă elementului corespondent pentru exercițiul financiar precedent.

Fluxurile de trezorerie prezintă existența și mișcările de numerar aferente activității operaționale, activității de investiții și activității de finanțare .Situația fluxurilor de trezorerie se completează cu informații privind încasările și plățile efectuate, preluate din rulajele fiecărui cont de la trezorerie sau bănci.

Situația modificărilor în structura activelor /capitalurilor prezinta in detaliu creșterile și diminuările din timpul anului pentru fiecare element al conturilor de capital.






MUNICIPIUL SUCEAVA
B-dul 1 Mai nr. 5A, cod: 720224
www.primariasv.ro, primsv@primariasv.ro
Tel: 0230-212696, Fax: 0230-520593

DIRECTIA BUGET, CONTABILITATE SI FISCALITATE
SERVICIUL FINANCIAR-CONTABILITATE

Nr. 16545 din 21.05.2021.



DIRECTOR EXECUTIV,
Ec. Elisabeta Văideanu

RAPORT

***privind aprobarea conturilor anuale de executie pentru bugetul general al municipiului
Suceava și situațiilor financiare anuale la data de 31.12.2020***

În conformitate cu prevederile art.155, alin.(4), lit.b din OUG nr.57/2019 privind codul Administrativ, primarul întocmește și prezintă spre aprobare consiliului local contul de încheiere a exercițiului bugetar.

Această dispoziție este coroborată cu prevederile art.57, alin.1 din Legea nr.273/2006 privind finanțele publice locale, cu modificările și completările ulterioare, care prevede că ordonatorii principali de credite întocmesc și prezintă spre aprobare autorităților deliberative, până la data de 31 mai a anului urmator, conturile anuale de execuție a bugetelor prevazute la art.1, alin.2, în structura următoare:

- la venituri: prevederi bugetare inițiale, prevederi bugetare definitive, încasări realizate;
- la cheltuieli: credite bugetare inițiale, credite bugetare definitive, plăți efectuate.

Bugetul general consolidat al municipiului Suceava pentru anul 2020 cuprinde:

- bugetul local;
- bugetul institutiilor publice si activitatilor finantate integral sau partial din venituri proprii;
- bugetul creditelor interne.

1. Contul de execuție a bugetului local al municipiului Suceava:

- lei -

a) la venituri:

- prevederi bugetare inițiale	545.415.486
- prevederi bugetare definitive la 31.12.2020	524.780.323

- încasări realizate la 31.12.2020, din care:	335.283.110
- încasari sectiunea de functionare	229.507.859
- incasari sectiunea de dezvoltare	105.775.251
b)la cheltuieli:	
- credite bugetare inițiale	545.422.955
- credite bugetare definitive la 31.12.2020	524.787.792
- plăți efectuate la 31.12.2020, din care:	334.949.167
- plati efectuate sectiunea de functionare	229.300.787
- plati efectuate sectiunea de dezvoltare	105.648.380

La 31 decembrie 2020, avand in vedere veniturile incasate si platile efectuate in cursul anului, municipiul Suceava a inregistrat un excedent al secțiunii de funcționare în sumă de 207.071,96 lei și un excedent al secțiunii de dezvoltare în sumă de 126.871,27 lei (din care suma de 126.158,20 lei reprezintă suma primită ca prefinanțare de către Colegiul Tehnic „Petru Musat” Suceava și Colegiul Tehnic „Samuil Isopescu” Suceava, pentru două proiecte cofinanțate din Fondul Social European, prin Programul Operațional Capital Uman 2014 – 2020, rămasă neutilizată la finele exercițiului bugetar).

Dupa efectuarea operatiunilor de inchidere a conturilor de venituri si cheltuieli pentru exercitiul bugetar al anului 2020, disponibilitatile aflate in contul 82A980000 „Excedent” au fost in suma totala de 551.155,41 lei, suma reportata in anul 2021 pe urmatoarele destinatii, conform Hotărârii Consiliului Local nr.3/28 ianuarie 2021:

- 134.341,10 lei pentru finanțarea cheltuielilor secțiunii de dezvoltare;
- 416.814,31 lei pentru acoperirea temporară a golurilor de casă provenite din decalaje între veniturile și cheltuielile secțiunii de funcționare în anul curent sau pentru acoperirea definitivă a eventualului deficit bugetar al acestei secțiuni la sfârșitul exercițiului bugetar.

Gradul de incasare a veniturilor, determinat ca raport procentual intre veniturile totale incasate pana la data de 31.12.2020 si veniturile totale programate pentru anul 2020, este de 63,89 % . Acest indicator a fost calculat si comunicat municipiului Suceava si de catre Ministerul Finantelor Publice, in conformitate cu prevederile art.57, alin.(2¹) din Legea nr.273/2006 privind finantele publice, cu modificarile si completarile ulterioare.

Sinteza veniturilor bugetului local pe anul 2020, pornind de la prevederile inițiale și luând în calcul modificările intervenite în cursul anului și gradul de incasare pentru principalele categorii de venituri, se prezintă conform tabelului de mai jos :

- lei -					
Cod	Denumirea indicatorilor	Prevederi bugetare initiale 2020	Prevederi bugetare definitive 2020	Incasari realizate 2020	Gradul de incasare a veniturilor - % -
	VENITURI TOTALE , din care:	545.415.486	524.780.323	335.283.110	63,89
48.02	<i>Venituri proprii</i>	325.717.881	304.143.807	186.283.030	61,25
00.04	Impozit pe venit, profit si castiguri din capital	117.104.000	116.842.000	109.287.405	93,53
07.02	Impozite si taxe pe proprietate	81.235.375	59.720.901	32.784.905	54,90

	15.02	Taxe pe servicii specifice	700.000	700.000	45.429	6,49
	16.02	Taxe pe utilizarea bunurilor, autorizarea utilizării bunurilor sau pe desfasurarea de activitati	48.000.000	48.000.000	12.113.808	25,24
	30.02	Venituri din proprietate	29.778.506	29.778.506	10.117.881	33,98
	33.02	Venituri din prestari servicii si alte activitati	8.400.000	8.400.000	4.585.005	54,58
	34.02	Venituri din taxe adm,eliberari permise	2.500.000	2.500.000	269.328	10,77
	35.02	Amenzi, penalitati si confiscari	16.000.000	16.000.000	3.866.461	24,17
	36.02	Diverse venituri	22.000.000	22.000.000	12.784.602	58,11
	39.00	Venituri din capital	0	202.400	428.206	211,56
11.02		<i>Sume defalcate din TVA</i>	<i>32.697.500</i>	<i>55.670.160</i>	<i>55.474.284</i>	<i>99,65</i>
	11.02.02	Sume defalcate din TVA pentru finantarea chelt. descentralizate la nivelul comunelor, oraselor, municipiilor si sect.mun.Bucuresti	22.499.500	24.662.500	24.662.500	100,00
	11.02.06	Sume defalcate din TVA pentru echilibrarea bugetelor locale	0	18.253.660	18.253.660	100,00
	11.02.09	Sume defalcate din TVA pentru finantarea invatamantului particular sau confesional acreditat	10.198.000	12.754.000	12.558.124	98,46
37.02		<i>Transferuri voluntare, altele decat subventiile</i>	<i>0</i>	<i>0</i>	<i>1.621.747</i>	<i>-</i>
42.02		<i>Subventii de la bugetul de stat</i>	<i>33.977.050</i>	<i>29.488.563</i>	<i>21.094.347</i>	<i>71,53</i>
43.02		<i>Subventii de la alte administratii</i>	<i>35.000</i>	<i>35.000</i>	<i>6.210</i>	<i>17,74</i>
45.02		<i>Sume primite de la UE/alti donatori in contul platilor efectuate si prefinantari</i>	<i>52.000</i>	<i>52.000</i>	<i>65.085</i>	<i>125,16</i>
48.02		<i>Sume primite de la UE/alti donatori in contul platilor efectuate si prefinantari aferente Cadrului Financiar 2014-2020</i>	<i>152.936.055</i>	<i>135.390.793</i>	<i>70.738.407</i>	<i>52,25</i>

Pe sectiuni, situatia s-a prezentat astfel:

- pentru sectiunea de functionare, gradul de incasare a veniturilor a fost de 73,14 %;
- pentru sectiunea de dezvoltare, gradul de incasare a veniturilor a fost de 50,14 %;

Execuția cheltuielilor bugetului local la data de 31.12.2020, pe capitole de cheltuieli, se prezintă conform situației de mai jos:

- lei -

Cod	Denumirea indicatorilor	Credite bugetare initiale 2020	Credite bugetare definitive 2020	Plati efectuate 2020
	CHELTUIELI TOTALE, din care:	545.422.955	524.787.792	334.949.167
51.02	Autoritati publice si actiuni externe	31.145.978	31.723.228	24.860.815
54.02	Alte servicii publice generale	7.896.570	3.109.638	2.574.243
55.02	Tranzactii privind datoria publica si imprumuturi	6.317.100	6.317.100	4.565.683
61.02	Ordine publica si siguranta nationala	13.387.832	18.945.025	16.044.736
65.02	Invatamant	63.131.622	75.848.032	37.375.327
66.02	Sanatate	7.869.240	5.869.240	5.464.193
67.02	Cultura, recreere si religie	58.249.392	35.545.892	27.313.742
68.02	Asigurari si asistenta sociala	32.292.230	32.615.780	29.394.971
70.02	Locuinte, servicii si dezvoltare publica	45.473.174	42.874.834	27.761.937
74.02	Protectia mediului	46.423.096	43.474.152	30.052.930
80.02	Actiuni generale economice, comerciale si de munca	3.213.214	3.413.214	1.010.651
81.02	Combustibili si energie	29.429.047	44.476.961	26.815.216
84.02	Transporturi	194.262.849	177.443.085	99.812.547
87.02	Alte actiuni economice	6.331.611	3.131.611	1.902.176

Din cele prezentate, rezulta ca bugetul local pe anul 2020, a fost realizat, la partea de cheltuieli, in procent de 63,83 %, ponderea cea mai ridicata in totalul cheltuielilor avand-o cele pentru transporturi(29,80 % din totalul platilor efectuate) si pentru invatamant (11,16 % din totalul platilor efectuate).

Pe sectiuni, executia cheltuielilor bugetului local la data de 31.12.2020 se prezinta astfel:

- lei -

Denumirea indicatorilor	Credite bugetare initiale 2020	Credite bugetare definitive 2020	Plati efectuate 2020
Sectiunea de functionare	266.475.149	313.791.856	229.300.787
Sectiunea de dezvoltare	278.947.806	210.995.936	105.648.380
TOTAL	545.422.955	524.787.792	334.949.167

Ponderea creditelor bugetare definitive aprobate in anul 2020, pentru sectiunea de functionare, in total buget aprobat, a fost de 59,80 %, iar a creditelor bugetare definitive aprobate pentru sectiunea de dezvoltare, in total buget aprobat, a fost de 40,20 %.

Finanțarea cheltuielilor de capital din bugetul local s-a făcut pe obiective de investiții cuprinse în lista de investiții, cu încadrarea în creditele bugetare aprobate pentru fiecare obiectiv. Plățile efectuate de la titlul 70 „Cheltuieli de capital”, la data de 31.12.2020, au fost în sumă totală de 13.443.556 lei, din care:

– cheltuieli de investiții din bugetul propriu	9.172.998 lei
– cheltuieli de investiții din bugetele ordonatorilor tertari de credite	4.270.558 lei

Platile efectuate la titlurile 56 si 58, „Proiecte cu finantare din fonduri externe nerambursabile postaderare” si respectiv „ Proiecte cu finantare din fonduri externe nerambursabile aferente cadrului financiar 2014-2020” totalizeaza, pentru anul 2020, suma de 91.330.085 lei.

2. *Contul de executie a bugetului institutiilor publice si activitatilor finantate integral sau partial din venituri proprii :*

- lei -

a) la venituri:

- prevederi bugetare initiale	14.387.951
- prevederi bugetare definitive la 31.12.2020	12.750.651
- incasari realizate la 31.12.2020, din care:	7.430.534
- incasari sectiunea de functionare	7.330.534
- incasari sectiunea de dezvoltare	100.000

b) la cheltuieli:

- credite bugetare initiale	15.877.480
- credite bugetare definitive la 31.12.2020	14.240.180
- plati efectuate la 31.12.2020, din care:	7.541.024
- plati efectuate sectiunea de functionare	7.449.321
- plati efectuate sectiunea de dezvoltare	91.703

Situația contului de execuție a bugetului instituțiilor publice și activităților finanțate integral sau parțial din venituri proprii, pe anul 2020, cuprinde veniturile proprii realizate de unitățile de învățământ preuniversitar de stat din activități de producție, prestări de servicii, taxe de la persoane fizice și juridice, veniturile realizate din activitatea de învățământ, activități culturale educative, ale internatelor și căminelor pentru elevi și preșcolari, veniturile proprii ale Scolii Postliceale Sanitare și veniturile altor activități autofinanțate. Disponibilitățile rămase în contul activităților autofinanțate (atat la ordonatorul principal, cat si la ordonatorii tertari de credite bugetare), la data de 31.12.2020, se reportează în exercițiul următor cu aceeași destinație.

3. *Contul de executie a bugetului creditelor interne*

b) la cheltuieli:

- credite bugetare initiale	45.935.030
- credite bugetare definitive la 31.12.2020	45.683.807
- plati efectuate la 31.12.2020	17.915.921

Situațiile financiare încheiate la 31.12.2020 și anexele acestora au fost întocmite cu respectarea prevederilor Legii contabilității nr. 82/1991 republicată, cu modificările și completările ulterioare, ale Ordinului ministrului finanțelor publice nr. 1917 / 2005 pentru aprobarea Normelor metodologice privind organizarea și conducerea contabilității instituțiilor publice, cu modificările și completările ulterioare, Planului de conturi pentru instituțiile publice și instrucțiunilor de aplicare a acestuia. Situațiile financiare anuale se compun din: Bilanț, Cont de rezultat patrimonial, Situația fluxurilor de trezorerie, Conturile de execuție bugetară, Situația modificărilor în structura activelor nete / capitalurilor.

Bilanțul contabil – prezintă elementele de activ, datorii și capital propriu aferente anului 2020, precum și valoarea aferentă elementelor respective pentru exercițiul financiar precedent.

Contul de rezultat patrimonial prezintă situația veniturilor, finanțărilor și cheltuielilor aferente anului 2020. Veniturile și finanțările sunt prezentate pe feluri de venituri, după natura sau sursa lor, indiferent dacă au fost încasate sau nu. Cheltuielile sunt prezentate pe feluri de cheltuieli, după natura sau destinația lor, indiferent dacă au fost plătite sau nu. Pentru fiecare element din contul de rezultat patrimonial este prezentată valoarea aferentă elementului corespondent pentru exercițiul financiar precedent.

Fluxurile de trezorerie prezintă existența și mișcările de numerar aferente activității operaționale, activității de investiții și activității de finanțare. Situația fluxurilor de trezorerie se completează cu informații privind încasările și plățile efectuate, preluate din rulajele fiecărui cont de la trezorerie sau bănci.

Situația modificărilor în structura activelor / capitalurilor prezintă în detaliu creșterile și diminuările din timpul anului pentru fiecare element al conturilor de capital.

ȘEF SERVICIU
FINANCIAR-CONTABILITATE

Carmen Greceanu



CONT DE EXECUTIE BUGET LOCAL VENITURI

Anexa nr. 1.1.

Pag. 1 -lei-

Capi- tol	Sub- capi- tol	Pa- ra- graf	Gr- pa / Titlu col	Ar- ti- col	Al- ne- at	Denumire indicator	Prevederi bugetare initiale	Prevederi bugetare definitive	Drepturi constatate			Incasari realizate	Singuri pe alte cai decat incasari	Drepturi constatate de incasat
									Total, din care:	din anii precedenti	din anul current			
A							1	2	3=4+5	4	5	6	7	8=3-6-7
0001	02					TOTAL VENITURI-BUGET LOCAL	545.415,486	524.780,323	428.440,106	69.016,853	359.423,253	335.283,110	26.382,166	66.774,830
0002						I. VENITURI CURENTE	338.415,381	359.611,567	335.765,007	68.909,068	266.855,939	242.950,855	26.185,337	66.628,815
0003						A. VENITURI FISCALE	279.736,875	280.933,061	274.211,869	48.785,808	225.426,061	209.705,831	19.828,865	44.677,173
0004						A1. IMPOZIT PE VENIT, PROFIT SI CASTIGURI DIN CAPITAL	117.104,000	116.842,000	109.287,405		109.287,405	109.287,405		
0300	02					A1.2 IMPOZIT PE VENIT, PROFIT SI CASTIGURI DIN CAPITAL DE LA PERSOANE FIZICE	117.104,000	116.842,000	109.286,944		109.286,944	109.286,944		
0302	18					IMPOZIT PE VENIT	200.000	200.000	280.938		280.938	280.938		
						Impozitul pe veniturile din transferul proprietarilor imobiliare din patrimoniul personal	200.000	200.000	280.938		280.938	280.938		
0402						COTE SI SUME DEFALCATE DIN IMPOZITUL PE VENIT	116.904,000	116.642,000	109.006,006		109.006,006	109.006,006		
0402	01					Cote defalcate din impozitul pe venit	116.904,000	116.642,000	109.006,006		109.006,006	109.006,006		
0500	02					A1.3 ALTE IMPOZITE PE VENIT, PROFIT SI CASTIGURI DIN CAPITAL	116.908,000	116.642,000	109.006,006		109.006,006	109.006,006		
0502	50					ALTE IMPOZITE PE VENIT, PROFIT SI CASTIGURI DIN CAPITAL	461	461	461		461	461		
						Alte impozite pe venit, profit si castiguri din capital	461	461	461		461	461		
0700	02					A3 IMPOZITE SI TAXE PE PROPRIETATE	81.235,375	59.720,901	74.264,502	30.229,357	44.035,205	32.784,905	18.224,356	23.255,301
0702	01					IMPOZITE SI TAXE PE PROPRIETATE	81.235,375	59.720,901	74.264,502	30.229,357	44.035,205	32.784,905	18.224,356	23.255,301
						Impozit si taxa pe cladiri	62.933,912	42.419,438	58.303,881	27.357,152	30.946,729	27.005,332	11.019,601	20.278,948
						Impozit pe cladiri de la persoane fizice	14.000,000	11.530,560	12.026,909	3.202,153	8.824,756	7.470,479	390,487	4.165,943


Capi- tol	Sub- capi- tol	Pa- ra- graf	Cru- pa / Titlu col	Ar- ti- col	Ali- ne- at	Denumire indicator	Prevederi bugetare initiale	Prevederi bugetare definitive	Drepturi constatate		Incasari realizate	Singeri pe alte cai decat incasari	Drepturi constatate de incasat	
									Total, din care:	din anii precedenti				
A						B	1	2	3=4+5	4	5	6	7	8=3+6-7
0702	02	01				persoane juridice Impozit si taxa pe teren Impoziti pe terenuri de la persoane fizice	48.933.912 13.000.000 5.000.000	30.868.878 12.000.000 5.000.000	46.276.972 14.167.381 2.873.717	24.154.999 2.847.420 1.099.660	22.121.973 11.319.961 1.774.057	19.534.853 4.017.557 1.652.131	10.629.114 7.203.958 54.422	16.113.005 2.945.866 1.167.164
0702	02	02				Impoziti si taxa pe teren de la persoane juridice	8.000.000	7.000.000	11.250.196 43.468	1.710.002 37.758	9.540.194 5.710	2.365.426	7.149.446 90	1.735.324 43.378
0702	02	03				Taxe judiciare de timbru si alte taxe de timbru	3.801.463	3.801.463	1.307.468 483.832	24.785	1.307.468 461.047	1.307.468 454.548	797	30.487
1000	02					Alte impozite si taxe pe proprietate A4 IMPOZITE SI TAXE PE BUNURI SI SERVICII	1.500.000 81.397.500	1.500.000 104.370.160	483.832 90.659.902	24.785 18.556.451	461.047 72.103.451	454.548 67.633.521	797 1.604.509	30.487 21.421.872
1102	02					SUME DEFALCATE DIN TVA Suma defalcate din taxa pe valoarea adaugata pentru finantarea cheltui- rilor descentralizate la nivelul comunelor, oraselor, municipiilor, sectoarelor si Municipiului Bucuresti	32.697.500	55.670.160	55.474.284	18.556.451	55.474.284	55.474.284		
1102	06					Suma defalcate din taxa pe valoarea adaugata pentru echilibrarea bugetelor locale	22.499.500	24.662.500	24.662.500		24.662.500	24.662.500		
1102	09					Suma defalcate din taxa pe valoarea adaugata pentru finantarea invarianului particular si a confesional	18.253.660	18.253.660	18.253.660		18.253.660	18.253.660		
1502						TAXE PE SERVICII SPECIFICE Impoziti pe terenuri de la persoane fizice	10.198.000 700.000	12.754.000 700.000	12.558.124 117.874	71.209	12.558.124 46.665	12.558.124 45.429		72.445 72.445

Capi- tol	Sub- capi- tol	Pa- ra- gra- ful	Cru- pa / Titlu	Ar- ti- col	Al- ne- at	Denumire indicator	Prevederi bugetare initiale	Prevederi bugetare definitive	Drepturi constatate			Incasari realizate	Stingeri pe ale cai decat incasari	Drepturi constatate de incasat
									Total, din care:	din anii precedenti	din anul current			
A						B	1	2	3=4+5	4	5	6	7	8=3-6-7
1602						TAXE PE UTILIZAREA BUNURILOR, AUTORIZAREA UTILIZARII BUNURILOR SAU PE DESFASURAREA DE ACTIVITATI								
1602	02	01				Impozit pe mijloacele de transport Impozit pe mijloacele de transport detinute de persoane fizice*) Impozit pe mijloace de transport deținute persoane de juridice*)	48.000.000 35.000.000 17.500.000 17.500.000	48.000.000 35.000.000 17.500.000 17.500.000	35.067.744 31.559.497 14.993.471 16.566.026	18.485.242 17.985.691 6.788.138 11.197.553	16.582.502 13.573.806 8.205.333 5.368.473	12.113.808 9.151.273 5.565.550 3.585.723	1.604.509 1.555.788 995.527 560.261	21.349.427 20.852.436 8.432.394 12.420.042
1602	03					Taxe si tarife pentru eliberarea de licente si autorizatii de functionare	7.500.000	7.500.000	2.899.050	395.971	2.503.079	2.484.674	38.366	376.110
1602	50					Alte taxe pe utilizarea bunurilor, autoizizarea utilizarii bunurilor sau pe desfasurare de activitati	5.500.000	5.500.000	609.197	103.580	505.617	477.861	10.455	120.881
2900	02					C. VENITURI NEFISCALE	78.678.506	78.678.506	61.553.138	20.123.260	41.429.878	33.245.024	6.356.472	21.951.642
3000						C1. VENITURI DIN PROPRIETATE	29.778.506	29.778.506	18.402.686	5.404.644	12.998.042	10.117.881	2.887.851	5.396.954
3002						VENITURI DIN PROPRIETATE	29.778.506	29.778.506	18.402.686	5.404.644	12.998.042	10.117.881	2.887.851	5.396.954
	05					Venituri din concesiuni si inchirieri	13.000.000	13.000.000	10.796.190	4.255.470	6.540.720	3.397.473	2.876.295	4.322.422
						Alte venituri din concesiuni si inchirieri de catre institutiile publice	13.000.000	13.000.000	10.796.190	4.255.470	6.540.720	3.397.473	2.876.295	4.322.422
3002	08					Venituri din dividende	1.000.000	1.000.000	11.556		11.556			
						Venituri din dividende de la alti platonii	1.000.000	1.000.000	11.556		11.556			
3002	08	03				Dividende de la societatile si companiile raionale si societatile cu capital majoritar de stat			11.556		11.556			11.556

Capi- toi	Sub- capi- toi	Pa- ra- gra- ful	Gru- pa / Titlu col	Ar- ti- col	Alf- ne- at	Denumire indicator	Prevederi bugetare initiale	Prevederi bugetare definitive	Drepturi constatate		Incasari realizate	Singeri pe ale cai decat incasari	Drepturi constatate de incasat	
									Total, din care:	din anii precedenti				
A						B	1	2	3=4+5	4	5	6	7	8=3-6-7
3602						de impozite si taxe			531	531				
	06					DIVERSE VENITURI	22.000.000	22.000.000	18.822.943	4.617.700	14.205.243	12.784.602	432.876	5.605.463
						Taxe speciale	16.000.000	16.000.000	15.235.186	4.569.361	10.665.825	9.257.073	430.478	5.547.635
	50					Alte venituri	6.000.000	6.000.000	3.587.757	48.339	3.539.418	3.527.529	2.400	57.828
3702						TRANSFERURI VOLUNTARE, ALTELE DECAT SUBVENTIILE			1.621.747		1.621.747	1.621.747		
	03					Varsaminte din sectiunea de functionare pentru finantarea sectiunii de dezvoltare a bugetului local(cu semnul minus)	-92.072.032	-47.201.391	-14.754.424		-14.754.424	-14.754.424		
						Varsaminte din sectiunea de functionare	92.072.032	47.201.391	14.754.424		14.754.424	14.754.424		
	04					Alte transferuri voluntare			1.621.747		1.621.747	1.621.747		
	50					II. VENITURI DIN CAPITAL		202.400	771.050	107.785	663.265	428.206	196.839	146.015
3902						VENITURI DIN VALORIFICAREA UNOR BUNURI		202.400	771.050	107.785	663.265	428.206	196.839	146.015
	01					Venituri din valorificarea unor bunuri ale institutiilor publice			6.330		6.330	6.330		
	03					Venituri din vanzarea locuintelor construite din fondurile statului			2.439	2.439		1.045		1.394
3902						Venituri din vanzarea unor bunuri aparținând domeniului privat al statului sau al unitatilor administrativ- teritoriale					525.643	289.539	196.839	144.621
	10					Depozite speciale pentru constructii de locuinte		118.090	630.989	105.346				
4100						IV. SUBVENTII		84.310	131.292		131.292	131.292		
4200						SUBVENTII DE LA ALTE NIVELE ALE	34.012.050	29.523.563	21.100.557		21.100.557	21.100.557		

Capi- tol	Sub- capi- tol	Pa- ra- gra- ful	Titlu	Ar- ti- col	Al- ne- at	Denumire indicator	Prevederi bugetare initiale	Prevederi bugetare definitive	Drepturi constatate			Incasari realizate	Singeri pe ale cai decat incasari	Drepturi constatate de incasat
									Total, din care:	din anii precedenti	din anul current			
A						B	1	2	3=4+5	4	5	6	7	8=3-6-7
4202	34					SUBVENTII DE LA BUGETUL DE STAT Subventii pentru acordarea ajutorului pentru incalzirea locuintei cu lemne, carbuni, combustibili petrolieri	33.977.050	29.488.563	21.094.347		21.094.347	21.094.347		
4202	41					Subventii de la bugetul de stat pentru finantarea sanatatii	56.800	56.800	12.010		12.010	12.010		
4202	69					Subventii de la bugetul de stat catre bugetele locale necesare sustinerii derularii proiectelor finantate din fonduri externe nerambursabile (FEN) postaderare, aferente perioadei de programare 2014-2020	40.000	40.000	43.328		43.328	43.328		
4202	80					Subventii de la bugetul de stat pentru decontarea cheltuielilor pentru carantina	33.880.250	28.141.883	19.789.129		19.789.129	19.789.129		
4302	34					SUBVENTII DE LA ALTE ADMINISTRATII Suma alocare din bugetul ANCPPI pentru finantarea lucrarilor de inregistrare sistemistica din cadrul Programului national de cadastru si carte funciara	35.000	1.249.880	1.249.880		1.249.880	1.249.880		
4502	16					SUME PRIMITE DE LA UE/ALTI DONATORI IN CONTUL PLATILOR EFECTUATE SI PREFINANTARI	35.000	35.000	6.210		6.210	6.210		
4502	16					Ale facilitati si instrumente postaderare	52.000	52.000	65.085		65.085	65.085		
4502	16	02				Surse primite in contul platilor			14.232		14.232	14.232		

Capi- tol	Sub- capi- tol	Pa- ra- gra- ful	Titlu col	Ali- ne- at	Denumire indicator	Prevederi bugetare initiale	Prevederi bugetare definitive	Drepturi constatate		Incasari realizate	Singeri pe ale cai decat incasari	Drepturi constatate de incasat	
								Total, din care:	din anii precedenti				
A					B	1	2	3=4+5	4	5	6	7	8=3-6-7
4502	19				Programul de cooperare elvetiano-roman vizand reducerea disparitatilor economice si sociale in cadrul Uniunii Europene extinse	52.000	52.000	50.853	50.853	50.853	50.853		
4502	19	02			Sume primite in contul platilor efectuate in anii anteriori	52.000	52.000	50.853	50.853	50.853	50.853		
4802					SUME PRIMITE DE LA UE/ALTI DONATORI IN CONTUL PLATILOR EFECTUATE SI PREFINANȚARI								
4802	01				AFERENTE CADRULUI FINANCIAR 2014-2020	152.936.055	133.390.793	70.738.407	70.738.407	70.738.407	70.738.407		
					Fondul European de Dezvoltare Regionala(FEDR)	151.336.885	129.768.523	70.169.516	70.169.516	70.169.516	70.169.516		
					Sume primite in contul platilor efectuate in anul curent	105.935.816	84.367.454	69.786.643	69.786.643	69.786.643	69.786.643		
4802	01	02			Sume primite in contul platilor efectuate in anii anteriori	45.401.069	45.401.069	382.873	382.873	382.873	382.873		
					Fondul Social European(FSE)	1.599.170	3.622.270	568.891	568.891	568.891	568.891		
					Sume primite in contul platilor efectuate in anul curent	1.119.419	5.142.519	166.585	166.585	166.585	166.585		
4802	02	02			Sume primite in contul platilor efectuate in anii anteriori	479.751	479.751	402.306	402.306	402.306	402.306		
					Prefinantare								



DIRECTOR EXECUTIV,
Ec. Elisabeta Vaideanu

ȘEF SERVICIU
Ec. Mirela Sofian Nicoară

CONT DE EXECUTIE BUGET LOCAL CH

Anexa nr. 1.2


Capit- ol	Sub- capit- ol	Pa- ra- graf	Crt- pa / Titlu	Ar- ti- col	Alii- ne- at	Denumire indicator	Credite de angajament		Credite bugetare		Angajamente bugetare	Angajamente legale	Plati efectuate	Angajamente legale de plati	Cheltuieli efective
							initiale	definitive	initiale	definitive					
							1	2	3	4	5	6	7	8=6-7	9
5002						TOTAL CHELTUIELI	545.422.955	524.787.792	385.961.962	378.638.430	334.949.167	43.689.263	266.716.334		
5100	02					Parca I-a-SERVICIU PUBLICE GENERALE	45.359.648	41.149.966	34.770.808	32.622.446	32.000.741	621.705	34.441.462		
5102						AUTORITATI PUBLICE SI ACTIUNI EXTERNE	31.145.978	31.723.228	27.429.983	25.439.725	24.860.815	578.910	27.237.699		
	01					Autoritati executive si legislative	31.145.978	31.723.228	27.429.983	25.439.725	24.860.815	578.910	27.237.699		
						Autoritati executive	31.145.978	31.723.228	27.429.983	25.439.725	24.860.815	578.910	27.237.699		
5402						ALTE SERVICII PUBLICE GENERALE	7.896.570	3.109.638	2.775.142	2.617.038	2.574.243	42.795	2.618.081		
	05					Fond de rezerva bugetara la dispozitia autoritatilor locale	5.000.000	113.068							
5402	10					Servicii publice comunitare de evidenta a persoanelor	2.541.570	2.641.570	2.619.653	2.461.549	2.418.754	42.795	2.470.319		
5402	50					Alte servicii publice generale	355.000	355.000	155.489	155.489	155.489		147.762		
5502						TRANZACTII PRIVIND DATORIA PUBLICA SI IMPRUMUTURI	6.317.100	6.317.100	4.565.683	4.565.683	4.565.683		4.565.682		
6000	02					Parca II-a-APARARE, ORDINE PUBLICA SI SIGURANTA NATIONALA	13.387.832	18.945.025	17.909.776	17.167.762	16.044.736	1.123.026	14.867.818		
6102						ORDINE PUBLICA SI SIGURANTA NATIONALA	13.387.832	18.945.025	17.909.776	17.167.762	16.044.736	1.123.026	14.867.818		
	03					Ordine publica	12.872.832	13.522.832	13.200.865	12.458.851	11.375.925	1.082.926	11.398.824		
						Politie comunitara	12.872.832	13.522.832	13.200.865	12.458.851	11.375.925	1.082.926	11.398.824		
	05					Protectie civila si protectia contra incendilor (protectie civila nonmilitara)	515.000	5.422.193	4.708.911	4.708.911	4.668.811	40.100	3.468.994		
6500	02					Parca III-a-CHELTUIELI SOCIAL-CULTURALE	161.542.484	149.878.944	114.151.677	110.151.803	99.548.233	10.603.570	101.109.166		
6502						INVATAMANT	63.131.622	75.848.032	47.069.751	44.924.118	37.375.327	7.548.791	33.437.895		
	03					Invatamant prescolar si primar	16.599.388	18.187.262	14.178.493	13.781.631	12.562.875	1.218.756	10.762.976		
						Invatamant prescolar	13.222.545	14.096.971	10.500.639	10.191.980	9.122.824	1.069.156	7.469.534		
	01					Invatamant primar	3.376.843	4.090.291	3.677.854	3.589.651	3.440.051	149.600	3.293.442		
	02					Invatamant secundar	45.801.693	55.758.779	32.563.207	30.814.446	24.484.411	6.330.035	22.349.108		

Capi- tol	Sub- capi- tol	Pa- ra- graf	Cru- pa / Titlu	Ar- ti- col	Ali- ne- at	Denumire indicator	Credite de angajament		Credite bugetare		Angajamente bugetare	Angajamente legale	Plati efectuate	Angajamente legale de plati	Cheluzi efective
							1	2	3	4					
A							B								
6502	02	03				Invatamant secundar superior	31.445.906	38.392.266	22.823.458	22.823.458	17.594.431	5.229.027	15.841.506		
						Invatamant profesional	73.900	182.520	120.290	120.290	120.290		122.296		
	05					Invatamant postliceal	200.000	225.000	157.600	157.600	157.600		157.600		
	50					Alte cheluzii in domeniul invatamantului	530.541	1.676.991	170.441	170.441	170.441		168.211		
6602	08					SANATATE	7.869.240	5.869.240	5.835.767	5.552.937	5.464.193	88.744	5.373.667		
						Servicii de sanatate publica	4.869.240	4.869.240	4.836.881	4.554.051	4.465.307	88.744	4.373.667		
	50					Alte cheluzii in domeniul sanataii	3.000.000	1.000.000	998.886	998.886	998.886		1.000.000		
						Alte institutii si actiuni sanitare	3.000.000	1.000.000	998.886	998.886	998.886		1.000.000		
6702	03	04				CULTURA, RECREERE SI RELIGIE	58.249.392	35.545.892	29.905.791	29.370.431	27.313.742	2.058.689	32.879.801		
						Servicii culturale	8.030.182	6.610.182	4.647.922	4.647.922	4.028.669	619.233	10.125.337		
						Institutii publice de spectacole si concrete	5.845.182	5.545.182	3.851.401	3.851.401	3.773.507	77.894	9.842.838		
	03	30				Alte servicii culturale	2.185.000	1.065.000	796.501	796.501	255.162	541.339	282.499		
	05	01				Servicii recreative si sportive	43.803.980	22.700.480	19.837.257	19.301.897	17.864.441	1.437.456	17.800.377		
		03				Sport	15.600.000	5.520.000	4.050.000	4.050.000	4.050.000		4.050.000		
						Intretinere gradini publice, parcuri zone verzi, baze sportive si de agrement	28.203.980	17.180.480	15.787.257	15.251.897	13.814.441	1.437.456	13.750.377		
6702	06	50				Servicii religioase	650.000								
						Alte servicii in domeniile culturii, recreerii si religiei	5.765.230	6.235.230	5.420.652	5.420.652	5.420.652		4.954.087		
6802	05					ASIGURARI SI ASISTENTA SOCIALA	32.292.230	32.615.780	31.340.368	30.304.317	29.394.971	909.346	29.417.803		
						Asistenta sociala in caz de boli si invaliditati	23.335.600	23.035.600	22.806.927	22.419.438	21.938.978	480.460	21.917.171		
6802	05	02				Asistenta sociala in caz de invaliditate	23.335.600	23.035.600	22.806.927	22.419.438	21.938.978	480.460	21.917.171		
	06					Asistenta sociala pentru familie si copii	100.000	221.500	39.000	39.000	39.000		39.000		

Capi- tol	Sub- capi- tol	Pa- ra- gra- ful	Gru- pa / Ti- tu- lul	Ar- ti- cu- lul	Ali- ne- a- ta	Denumire indicator	Credite de angajament		Credite bugetare		Angajamente bugetare	Angajamente legale	Plati efectuate	Angajamente legale de plati	Cheltuii efective
							1	2	3	4					
6802	15					Prevenirea excluderii sociale									
		01				Ajutor social			6.004.130	6.381.180	5.747.069	5.536.865	5.214.149	322.716	5.277.790
						Cantine de ajutor social			548.000	720.500	604.432	604.432	604.432		610.110
7000	02					Partea IV-a-SERVICIUL SI DEZVOLTARE PUBLICA, LOCUINTE, MEDIU SI APE			5.456.130	5.660.680	5.142.637	4.932.433	4.609.717	322.716	4.667.680
7002						LOCUINTE, SERVICIUL SI DEZVOLTARE PUBLICA			91.896.270	86.348.986	74.960.989	74.527.707	57.814.867	16.712.840	56.683.149
	05					Alimentare cu apa si amenajari hidrotehnice			45.473.174	42.874.834	34.922.009	34.489.327	27.761.937	6.727.390	33.547.513
		01				Alimentare cu apa			1.400.000	1.700.000	1.643.182	1.643.182	445.112	1.198.070	
						Iluminat public si electricitati			1.400.000	1.700.000	1.643.182	1.643.182	445.112	1.198.070	
	06					Alimentare cu gaze naturale in localitati			7.497.530	5.306.530	4.193.024	4.193.024	3.274.068	918.956	2.959.901
		07				Alimentare cu gaze naturale in localitati			250.000	461.000	164.518	164.518	164.518		
	50					Alte servicii in domeniile locuintelor, serviciilor si dezvoltarii comunale			36.325.644	35.407.304	28.921.885	28.488.603	23.878.239	4.610.364	30.587.612
7402						PROTECTIA MEDIULUI			46.423.096	43.474.152	40.038.380	40.038.380	30.052.930	9.985.450	23.135.636
	03					Reducerea si controlul poluarii			294.800	294.800					76
		05				Salubritate si gestionarea deeurilor			21.212.715	28.734.715	28.280.646	28.280.646	18.397.046	9.883.600	22.628.975
						Salubritate			19.961.000	27.769.500	27.487.111	27.487.111	17.725.020	9.762.091	22.585.158
		01				Colectarea, tratarea si distrugerea deeurilor			1.251.715	965.215	793.535	793.535	672.026	121.509	43.817
						Canalizarea si tratarea apelor reziduale			5.102.100	3.443.100	2.678.530	2.678.350	2.618.150	60.200	504.550
7402	06					Alte servicii in domeniul protectiei mediului			19.813.481	11.001.537	9.079.384	9.079.384	9.037.734	41.630	2.035
8000	02					Partea V-a-ACTIUNI ECONOMICE			233.236.721	228.464.871	144.168.712	144.168.712	129.540.590	14.628.122	59.614.739
8002						ACTIUNI GENERALE ECONOMICE, SI DE MUNCA			3.213.214	3.413.214	1.174.276	1.174.276	1.010.651	163.625	755.405
						Actiuni generale economice si comerciale			3.213.214	3.413.214	1.174.276	1.174.276	1.010.651	163.625	755.405
8002	01					Programe de dezvoltare regionala si sociala			1.367.000	1.567.000	541.124	541.124	377.499	163.625	411.661

Capi- tot	Sub- capi- tot	Pa- ra- traf.	Gru- pa / Titlu	Ar- ti- col	Ali- ne- at	Denumire indicator	Credite de angajament		Credite bugetare		Angajamente bugetare	Angajamente legale	Plati efectuate	Angajamente legale de plati	Cheltuieli efective	
							1 initiale	2 definitive	3 initiale	4 definitive						
							A	1	2	3	4	5	6	7	8-6-7	9
							B									
8102	06					economice si comerciale COMBUSTIBILI SI ENERGIE			1.846.214	1.846.214	633.152	633.152	633.152	633.152	343.744	
	50					Energie termica			29.429.047	44.476.961	26.815.216	26.815.216	26.815.216	26.815.216	30.269.149	
						Alte cheltuieli privind combustibilii si energia			21.981.327	37.601.961	26.303.870	26.303.870	26.303.870	26.303.870	29.502.309	
8402	03					TRANSPORTURI			7.447.720	6.875.000	511.346	511.346	511.346	511.346	766.840	
	01					Transport rutier			194.262.849	177.443.085	113.979.394	113.979.394	113.979.394	99.812.547	28.588.941	
	02					Drumuri si poduri			194.262.849	177.443.085	113.979.394	113.979.394	113.979.394	99.812.547	28.588.941	
	03					Transport in comun				450.000	447.131	447.131	447.131	447.131		
						Strazi			146.482.849	143.502.719	84.798.825	84.798.825	84.798.825	80.371.035	12.825.564	
8702	05					ALTE ACTIUNI ECONOMICE			47.780.000	33.490.366	28.733.438	28.733.438	28.733.438	19.441.512	9.291.926	
						Proiecte de dezvoltare multifunctionale			6.331.611	3.131.611	2.199.826	2.199.826	2.199.826	1.902.176	297.650	
									6.331.611	3.131.611	2.199.826	2.199.826	2.199.826	1.902.176	297.650	1.244

Capi- tol	Sub- capi- tol	Pa- ra- graf	Gru- pa / Titlu	Ar- ti- col	Ali- ne- at	Denumire indicator	Credite de angajament		Credite bugetare		Angajamente bugetare	Angajamente legale	Plati efectuate	Angajamente legale de plati	Cheltuieli efective
							1 initiale	2 definitive	3 initiale	4 definitive					
recuperate in anul curent (SF)							B								
excedent/deficit: sect finct															
9902	96		A				1	2	3	4	5	6	7	8-6-7	9
											-3.731	-3.731	-3.731		
													2017.072		



PĂȘNĂR,
Ec. Ion Lungu

DIRECTOR EXECUTIV,
Ec. Elisabeta Văideanu

Elisabeta Văideanu

ȘEF SERVICIU
Ec. Mircea Șofian Nicoară


Mircea Șofian Nicoară

CONT DE EXECUTIE VENITURI BUGET VP

Anexa Nr. 2/1

Capi- tol	Sub- capi- tol	Pa- ra- gra- ful	Ar- pa / Titlu	Ar- fi- col	Al- ne- at	Denumire Indicator	Prevederi bugetare initiale	Prevederi bugetare definitive	Drepturi constatate:		Incasari realizate	Singulari pe alte cai decat incasari	Drepturi constatate de incasat	
									Total, din care:	din anii precedenti				
A						B	1	2	3=4+5	4	5	6	7	8=3-6-7
0001	10					TOTAL VENITURI-VENTURI PROPRII SUBVENTII	14.387.951	12.750.651	7.610.009	217.490	7.392.519	7.430.534		179.475
0002						I. VENITURI CURENTE	9.407.551	8.045.251	4.278.909	217.490	4.061.419	4.099.434		179.475
2900						C. VENITURI NEFISCALE	9.407.551	8.045.251	4.278.909	217.490	4.061.419	4.099.434		179.475
3000						C1. VENITURI DIN PROPRIETATE	204.300	178.500	89.258		89.258	89.258		
3010						VENITURI DIN PROPRIETATE	204.300	178.500	89.258		89.258	89.258		
	05					Venituri din concesiuni si inchirieri	204.300	178.500	89.258		89.258	89.258		
						Alte venituri din concesiuni si inchirieri de catre institutiile publice								
3300	10					C2. VANZARI DE BUNURI SI SERVICII	204.300	178.500	89.258		89.258	89.258		179.475
3310						VENITURI DIN PRESTARI DE SERVICII SI ALTE ACTIVITATI	9.146.643	7.810.143	4.177.600	217.490	3.960.110	3.998.125		179.475
3310	05					Taxe si ale venituri in invatamant	2.036.453	2.033.453	1.730.117	175.201	1.554.916	1.558.238		171.879
	08					Venituri din prestari de servicii	8.000	8.000	250		250	250		
	14					Contributia elevilor si studentilor pentru intarinate, camine si cantine	6.745.190	5.621.690	2.386.298	38.089	2.348.209	2.382.902		3.396
3310	16					Venituri din valorificarea produselor obtinute din activitatea proprie sau anexa	5.000	5.000	4.200	4.200				4.200
3310	19					Venituri din serbari si spectacole scolare manifestari culturale, artistice si sportive	250.000	40.000	46.583		46.583	46.583		
3310	50					Alte venituri din prestari de servicii si alte activitati	102.000	102.000	10.152		10.152	10.152		
3610						DIVERSE VENITURI	16.608	16.608	12.051		12.051	12.051		
						Alte venituri	16.608	16.608	12.051		12.051	12.051		

Capi- tol	Sub- capi- tol	Pa- ra- gra- ful	Gr- pa / Titlu	Ar- ti- col	Al- ne- at	Denumire indicator	1	2	Drepturi constatate		5	6	7	8=3-6-7
									Total, din care:	din anii precedenti				
A							1	2	3=4+5	4	5	6	7	8=3-6-7
3710						TRANSFERURI VOLUNTARE, ALTELE DECAT SUBVENTIILE	40.000	40.000						
3710	03					Varsaminte din sectiunea de functionare pentru finantarea sectiunii de dezvoltare a bugetului local	-96.000	-96.000	-30.000		-30.000	-30.000		
3710	04					Varsaminte din sectiunea de functionare Alte transferuri voluntare	96.000	96.000	30.000		30.000	30.000		
4100	10					IV. SUBVENTII	4.980.400	4.705.400	3.331.100		3.331.100	3.331.100		
4310	09					SUBVENTII DE LA ALTE ADMINISTRATII	4.980.400	4.705.400	3.331.100		3.331.100	3.331.100		
	09					Subventii pentru institutii publice	4.799.000	4.524.000	3.261.100		3.261.100	3.261.100		
	19					Subventii pentru institutii publice	181.400	181.400	70.000		70.000	70.000		



DIRECTOR EXECUTIV,
Ec. Elisabeta Văideanu

ŞEF SERVICIU
Ec. Mirela Sofian Nicoară

Anexa nr. 2.2

Capit- ol	Sub- capi- ol	Pa- ra- graf	Cru- pa / Titlu	Ar- ti- col	Alf- ne- at	Denumire indicator	Credite de angajament		Credite bugetare		Angajamente bugetare	Angajamente legale	Plati efectuate	Angajamente legale de platit	Cheltuieli efective
							initiale	definitive	initiale	definitive					
							1	2	3	4	5	6	7	8-6-7	9
5010						TOTAL CHELTUIELI DIN VENITURI PROPRII SI SUBVENII									
6510						INVATAMANT									
	03					Invatamant prescolar si primar	15.877.480	14.240.180	8.665.056	7.662.765	7.541.024	121.741	7.571.715		
						Invatamant prescolar	10.624.980	9.497.680	4.619.127	4.442.682	4.320.941	121.741	4.467.643		
						Invatamant secundar	3.013.905	2.013.905	835.737	835.737	827.680	8.057	751.538		
						Invatamant secundar inferior	3.013.905	2.013.905	835.737	835.737	827.680	8.057	751.538		
						Invatamant secundar superior	6.123.233	5.970.953	2.332.633	2.273.818	2.263.120	10.698	2.466.231		
						Invatamant postliceal	965.208	593.498	290.120	232.887	232.887		219.024		
						CULTURA, RECREERE SI RELIGIE	5.158.045	5.377.455	2.042.313	2.040.931	2.030.233	10.698	2.247.207		
						servicii culturale	1.487.822	1.512.822	1.450.157	1.333.127	1.230.141	102.986	1.249.874		
						Instituti publice de spectacole si concerte	5.030.400	4.520.400	4.045.929	3.220.083	3.220.083		3.104.072		
7010						LOCUINTE, SERVICII SI DEZVOLTARE PUBLICA	5.030.400	4.520.400	4.045.929	3.220.083	3.220.083		3.104.072		
						Alle servicii in domeniile locuintelor, serviciilor si dezvoltarii comunale	222.100	222.100	222.100	222.100	222.100		3.104.072		

CONT DE EXECUTIE BUGET CREDITE

Forma nr. 3

Capi- tol	Sub- capi- tol	Pa- ra- graf	Gr- pa / Titlu	Ar- ti- col	Al- ne- at	Denumire indicator	Credite de angajament		Credite bugetare		Angajamente bugetare	Angajamente legale	Plati efectuate	Angajamente legale de plati	Cheltuieli efective	
							1 initiale	2 definitive	3 initiale	4 definitive						
A						B									8=6-7	9
5007						CREDITE INTERNE										
6507						INVATAMANT										
	03					Invatamant prescolar si primar	45.935.030		45.683.807	17.915.921	17.915.921	17.915.921	2.694.491	1.060.138	1.060.138	
		01				Invatamant prescolar	4.961.895		4.710.672	2.694.491	2.694.491	2.694.491	1.060.138	1.060.138	1.060.138	
				04		Invatamant secundar	2.354.876		2.354.876	1.060.138	1.060.138	1.060.138	1.060.138	1.060.138	1.060.138	
					02	Invatamant secundar superior	2.354.876		2.354.876	1.060.138	1.060.138	1.060.138	1.060.138	1.060.138	1.060.138	
6707						CULTURA, RECREERE SI RELIGIE	2.607.019		2.355.796	1.634.353	1.634.353	1.634.353	1.634.353	1.634.353	1.634.353	
	05					Servicii recreative si sportive	2.607.019		2.355.796	1.634.353	1.634.353	1.634.353	1.634.353	1.634.353	1.634.353	
				03		Intretinere gradini publice, parcuri zone verzi, baze sportive si de agrement	4.428.868		2.928.868	1.935.666	1.935.666	1.935.666	1.935.666	1.935.666	1.935.666	
7007						LOCUINTE, SERVICII SI DEZVOLTARE PUBLICA										
	05					Alimentare cu apa si amenajari hidrotehnice	4.428.868		2.928.868	1.935.666	1.935.666	1.935.666	1.935.666	1.935.666	1.935.666	
		01				Alimentare cu apa	7.884.946		8.384.946	6.941.519	6.941.519	6.941.519	6.941.519	6.941.519	6.941.519	
				06		Iluminat public si electrificari	500.000		500.000	499.719	499.719	499.719	499.719	499.719	499.719	
				07		Alimentare cu gaze naturale in localitati	500.000		500.000	499.719	499.719	499.719	499.719	499.719	499.719	
				50		Alte servicii in domeniile locuintelor, serviciilor si dezvoltarii comunale	1.365.571		1.365.571	1.326.360	1.326.360	1.326.360	1.326.360	1.326.360	1.326.360	
7407						PROTECTIA MEDIULUI	2.748.443		2.248.443	1.659.262	1.659.262	1.659.262	1.659.262	1.659.262	1.659.262	
	03					Reducerea si controlul poluarii	3.270.932		4.270.932	3.456.178	3.456.178	3.456.178	3.456.178	3.456.178	3.456.178	
		50				Alte servicii in domeniul protectiei mediului	374.261		374.261	112.667	112.667	112.667	112.667	112.667	112.667	
8007						ACTIUNI GENERALE ECONOMICE,										
		01				SIDE MUNCA	55.548		55.548	55.548	55.548	55.548	55.548	55.548	55.548	
				10		Actiuni generale economice si comerciale Programe de dezvoltare regionala si sociala	55.548		55.548	55.548	55.548	55.548	55.548	55.548	55.548	
8007	01	30				Alte cheltuieli pentru actiuni generale	55.548		55.548	55.548	55.548	55.548	55.548	55.548	55.548	

Capi- tol	Sub- capi- tol	Pa- ra- graf	Gru- pa / Titlu	Ar- ti- col	Alf- ne- at	Denumire indicator	Credite de angajament		Credite bugetare		Angajamente bugetare	Angajamente legale	Plati efectuate	Angajamente legale de plati	Cheltuieli efective
							initiale	definitive	initiale	definitive					
A						B	1	2	3	4	5	6	7	8-6-7	9
8407						TRANSPORTURI	28.087.993	29.087.993	28.087.993	29.087.993	6.221.696	6.221.696	6.221.696	6.221.696	
	03					Transport rutier	28.087.993	29.087.993	28.087.993	29.087.993	6.221.696	6.221.696	6.221.696	6.221.696	
		01				Drumuri si poduri	1.556.354	1.556.354	1.556.354	1.556.354	1.556.354	1.556.354	1.556.354	1.556.354	
		02				Transport in comun	22.667.459	22.667.459	22.667.459	22.667.459	1.012.225	1.012.225	1.012.225	1.012.225	
		03				Strazi	3.864.180	4.864.180	3.864.180	4.864.180	3.653.117	3.653.117	3.653.117	3.653.117	
8707						ALTE ACTIVITUNI ECONOMICE	141.519	141.519	141.519	141.519	9.882	9.882	9.882	9.882	
	05					Proiecte de dezvoltare multifunctionale	141.519	141.519	141.519	141.519	9.882	9.882	9.882	9.882	

Capi- tol	Sub- capi- tol	Pa- ra- graf	Gru- pa / Titlu	Ar- ti- col	Ali- ne- at	Denumire indicator	Credite de angajament		Credite bugetare		Angajamente	Angajamente	Plati	Angajamente	Cheltuieli efective	
							1 initiale	2 definitive	3 initiale	4 definitive	5 bugetare	6 legale	7 efectuate	8=6-7 legale de plati		
A							B									9
						CADRULUI FINANCIAR 2014-2020	1	2	3	4	5	6	7	8=6-7	9	
						Programe din Fondul European de Dezvoltare Regionala (FEDR)	22.667.459		22.667.459	22.667.459	1.012.225	1.012.225	1.012.225			
						Finantarea nationala				4.041.500	984.185	984.185	984.185			
						Cheltuieli neeligibile	22.667.459		22.667.459	18.625.959	28.040	28.040	28.040			
						CHELTUIELI DE CAPITAL			5.420.534	6.420.534	5.209.471	5.209.471	5.209.471			
						TITLUL XIII ACTIVE NEFINANCIARE			5.420.534	6.420.534	5.209.471	5.209.471	5.209.471			
						Active fixe			5.420.534	6.420.534	5.209.471	5.209.471	5.209.471			
						Constructii			5.420.534	6.420.534	5.209.471	5.209.471	5.209.471			
						ALTE ACTIUNI ECONOMICE			141.519	141.519	9.882	9.882	9.882			
						CHELTUIELI CURENTE			141.519	141.519	9.882	9.882	9.882			
						TITLUL X PROIECTE CU FINANTARE DIN FONDURI EXTERNE NERAMBURSABILE										
						CADRULUI FINANCIAR 2014-2020			141.519	141.519	9.882	9.882	9.882			
						Programe din Fondul European de Dezvoltare Regionala (FEDR)										
						Finantarea nationala				141.519	9.882	9.882	9.882			
						Cheltuieli neeligibile				60.000	9.882	9.882	9.882			
						Programe din Fondul European Agricol de Dezvoltare Rurala (FEADR)			141.519							
						Cheltuieli neeligibile			141.519							


PRIMĂRIA MUNICIPIULUI MĂRĂȘTI
 Ec. Ion Iulian Stăvănă
 DIRECTOR EXECUTIV,
 Ec. Elisabeta Văideanu

ȘEF SERVICIU
 Ec. Mirela Sofian Nicoară

COD	DENUMIRE INDICATORI	SOLD LA INCEPUTUL PERIOADEI	SOLD LA SFARSITUL PERIOADEI
010631	4670500+4670900+4730109+4810900),din care: Contributii sociale (ct.4310100+4310200+4310300+4310400+4310500+ 4310600+4310700+4370100+4370200+4370300)	8.756.468	10.026.439
01065	3. Datorii din operatiuni cu Fonduri externe nerambursabile si fonduri de la buget,alte datorii catre alte organisme internationale (ct.4500200+ 4500400+4500600+4510200+4510401+4510402+4510409+4510601+ 4510602+4510603+4510605+4510606+4510609+4520100+4520200+ 4530200+4540200+4540401+4540402+4540601+4540602+4540603+ 4550200+4550401+4550402+4550403+4550404+4550409+4560400+ 4580401+4580402+4580501+4580502+4590000+4620103+4730103+ 4760000)	3.503.730	4.769.186
01072	6. Salariile angajatilor (ct.4210000+4230000+4260000+4270100+4270300+ 4280101)	4.129.919	4.360.963
01073	7. Alte drepturi cuvenite altor categorii de persoane (pensii, indemnizatii de somaj, burse) (ct.4220100+4220200+4240000+4260000+4270200+ 4270300+4290000+4380000), din care:	204.088	209.634
01074	8. Venituri in avans (ct.4720000)	1.218.556	1.235.782
01078	10. TOTAL DATORII CURENTE (rd.60+62+65+70+71+72+73+74+75)	50.601.903	64.097.654
01079	11. TOTAL DATORII (rd.58+78)	154.631.525	173.925.362
01080	12. ACTIVE NETE = TOTAL ACTIVE - TOTAL DATORII =		
01084	PROPRII (rd.80=rd.46-79=rd.90) 1. Rezerve, fonduri (ct.1000000+1010000+1020101+1020102+1020103+ 1030000+1040101+1040102+1040103+1050100+1050200+1050300+ 1050400+1050500+/-1060000+1060000+1320000+1330000)	2.034.641.477	2.140.318.315
01085	2. Rezerutul reportat (ct.117000-sold creditor)	1.820.806.671	1.856.229.392
01087	4. Rezerutul patrimonial al exercitiului (ct.1210000-sold creditor)	242.356.797	211.767.963
01088	5. Rezerutul patrimonial al exercitiului (ct.1210000-sold debitor)	28.521.991	72.320.960
01090	6. TOTAL CAPITALURI PROPRII (rd.84+85-86+87-88)	2.034.641.477	2.140.318.315

ŞEF SERVICIU
Ec. Mirela Sofian Nicotara

PRIMAR,
DIRECTOR EXECUTIV,
Ec. Ion Luigiu
Elisabeta Valdeanu



CONTUL DE REZULTAT PATRIMONIAL

31.12.2020

COD	DENUMIRE INDICATORI	An precedent	An curent
02002	1.Venturi din impozite, taxe, contributii de asigurari si alte venituri ale bugetelor (ct.7300100+7300200+7300201+7300202+7300203+7310100+7310200+7320100 + 7330000+7340000+7350100+7350200+7350300+7350400+7350500+7350600+ 7350601+7350602+7360100+7390000+7450100+7450200+7450300+7450400+ 7450500+7450700+7450900+7460100+7460200+7460300+7460900)	185.944.760	206.246.864
02003	2.Venturi din activitati economice (ct.7210000+7220000+7510100+7510200+/-7090000)	11.977.918	8.303.017
02004	3.Finanțari, subvenții, transferuri, alocatii bugetare cu destinație speciala (ct.7510500+7710000+7720100+7720200+7740100+7740200+7750000+ 7760000+7780000+7790101+7790109)	13.961.339	95.090.175
02005	4.Ale venituri operationale (ct.7140000+7180000+7500000+7500100+7500200 +7510300+7510400+7810200+7810300+7810401+7810402+7770000)	37.556.669	32.039.109
02006	TOTAL VENITURI OPERATIONALE (rd.02+03+04+05) I.Salarii si contributiile sociale aferente angajatilor (ct.6410000+6420000+6450100+ 6450200+6450300+6450400+6450500+6450600+6450700+6450800+6460000+ 6470000)	75.012.092	78.564.540
02009	2.Subvenții si transferuri (ct.6700000+6710000+6720000+6730000+6740000+ 6750000+6760000+6770000+6780000+6790000)	62.401.628	77.503.554
02010	3.Stocuri, consumabile, lucrari si servicii executate de terti (ct.6010000+6020100+ 6020200+6020300+6020400+6020500+6020600+6020700+6020800+6020900+ 6030000+6060000+6070000+6080000+6090000+6100000+6110000+6120000+ 6130000+6140000+6220000+6230000+6240100+6240200+6260000+6270000+ 6280000+6290100)	90.425.842	83.656.347
02011	4.Cheletii de capital, amortizari si provizioane (ct.6810100+ 6810200+6810300+6810401+6810402+6820101+6820109+ 6820200+6890100+6890200)	40.682.373	22.262.909
02012	5. Alte cheletii operationale (ct.6350100+6540000+6580101+6580109) TOTAL CHELETII OPERATIONALE (rd.08+09+10+11+12)	3.149.143	1.498.620
02013	- EXCEDENT (rd.06-rd.13)	271.671.078	263.485.970
02016	- DEFICIT (rd.13-rd.06)	22.230.392	78.193.195
02017	IV.VENITURI FINANCIARE (ct.7630000+7640000+7650100+7650200+7660000+ 7670000+7680000+7690000+7860300+7860400)	4.422	9.544
02018	V.CHELETII FINANCIARE (ct.6630000+6640000+6650100+6650200+6660000+ 6670000+6680000+6690000+6860300+6860400+6860800)	5.637.504	5.053.865
02021	- DEFICIT (rd.18-rd.17)	5.633.082	5.044.321
02023	- EXCEDENT (rd.15+20-16-21)	27.863.474	73.148.874
02024	- DEFICIT (rd.16+21-15-20)	27.863.474	299.088
02025	VIII.VENITURI EXTRAORDINARE (ct.7910000)	426.741	1.127.002
02026	IX.CHELETII EXTRAORDINARE (ct.6900000+6910000)	1.085.258	827.914
02029	- DEFICIT (rd.26-rd.25)	658.517	72.320.960
020292	- EXCEDENT (rd.23+28-24-29)	72.320.960	72.320.960
020293	- DEFICIT (rd.24+29-23-28)	28.521.991	72.320.960
02031	- EXCEDENT (rd.29-28)	28.521.991	28.521.991
02032	- DEFICIT (rd.29.3+29)	28.521.991	72.320.960




PRIMAR
Ec. Ion Jungu
DIRECTOR EXECUTIV
Ec. Elisabeta Mădăanu

ŞEF SERVICIU
Ec. Mihaela Sofian Nicotără

Anexa nr. 4.2

COD	DENUMIRE INDICATORI	Total	Casa ct. 5310101	Buget de stat ct. 5200100/ 7700000	Buget local ct. 5210100/ 7700000	Buget asiguran sociale de stat ct. 5250101+ 5250102/ 7700000	Buget asiguran pentru somaj ct. 5740101+ 7700000	Buget Fond national unic de asiguran sociale de sanatate ct. 5710100/ 7700000	Buget Fond pentru meritu ct. 5750100/ 7700000	Buget trezoreria statului ct. 5240100/ 7700000	Buget instituti publice finantate integrat din venituri proprii ct. 5600101/ 7700000	Buget instituti publice finantate din venituri proprii si subventii ct. 5610101/ 7700000	Buget activitati finantate din venituri proprii si buget activitati de privatizare ct.5620101/ 7700000	Buget impunmunturi interne si externe ct. 5130101+ 5140101+ 5160101+ 5170101/ 7700000	Buget fonduri externe nerambur- sabile (sursa D) ct. 5150103/ 7700000	Alte disponibi- litati (ct.5XX)	
03002	1. Incasari	481.496.738	43.462.398		314.834.904												96.728.746
03003	2. Plati	362.356.481	43.462.398		313.666.737												95.716.141
03004	3. Numerar net din activitatea operationala (rd.02-rd.03)																
03006	1. Incasari	119.260.244	1.904		120.888.174												12.607
03007	2. Plati	490.140	1.904		428.206												
03008	3. Numerar net din activitatea de investitii (rd.06-rd.07)	120.209.402	1.934		105.815.591												
03010	1. Incasari	-119.773.262			-103.287.245												
03011	2. Plati	17.971.831			17.166.443												
03012	3. Numerar net din activitatea de finantare (rd.10-rd.11)																
03013	IV.CRESTEREA (DESCRETEREA) NETA DE NUMERAR SI ECHIVALENT DE NUMERAR (rd.04+rd.08+rd.12)	805.008			-17.166.443												17.971.831
03014	V. NUMERAR SI ECHIVALENT DE NUMERAR LA INCERPUTUL ANULUI	291.940			333.943												12.407
030141	-sume recuperate/primite in excedentul anului precedent	3.312.567			317.212												1.488.118
030142	-sume utilizate/transferate din excedentul anului precedent	1.288.451			209.090												
030143	Sume transferate din disponiblu neutilizat in finele anului precedent	1.288.451			209.090												
03015	VI.NUMERAR SI ECHIVALENT DE NUMERAR LA SFARSITUL PERIOADEI (rd.13+rd.14+rd.14.1+rd.14.2+rd.14.3)	55.930			55.930												55.930
		3.448.627			55.135												1.460.225



DIRECTOR EXECUTIV,
Ec. Elisabeta Vaidcanu

ŞEF SERVICIU
Ec. Mircea Sofian Nicoară

Situatia modificarilor in structura
activelor nete/capitalurilor

31.12.2020

Anexa 34

pag.: 1 -lei-

Praxa nr. 4/4

Denumirea elementului de capital	Cod	Sold la inceputul anului	Cresteri	Reduceri	Sold la sfarsitul anului		
		A	B	1	2	3	4
Fondul bunurilor care alcatuiesc domeniul public al unitatilor administrativ-teritoriale (cl.103000)	25004	1.506.166,433	38.501,202	3.555,347	1.541.112,288		
Fondul bunurilor care alcatuiesc domeniul privat al unitatilor administrativ-teritoriale (cl.104010)	25006	204.387,702	1.577,247	1.614,232	204.350,717		
Fondul din reevaluare (cl.1050100,1050200,1050300,1050400,1050500)	25007	110.252,536	17.064,932	16.551,081	110.766,387		
Rezultatul reportat (cl.117000 - sold creditor)	25017	242.356,797	31.388,303	61.977,137	211.767,963		
Rezultatul patrimonial al exercitiului (cl.1210000 - sold creditor)	25019		72.320,960		72.320,960		
Rezultatul patrimonial al exercitiului (cl.1210000 - sold debtor)	25020			343.169,905			
Total capitaluri proprii (rd.01 la 17 - rd.18+rd.19-rd.20)	25021	2.034.641,477	28.521,991	371.691,896	2.140.318,315		



DIRECTOR EXECUTIV,
Ec. Elisabeta Valdeanu

ŞEF SERVICIU
Ec. Mirela Sofian Nicoara