



# MUNICIPIUL SUCEAVA

B-dul 1 Mai nr. 5A, cod: 720224

[www.primariasv.ro](http://www.primariasv.ro), [primsv@primariasv.ro](mailto:primsv@primariasv.ro)

Tel: 0230-212696, Fax: 0230-520593

## CONSILIUL LOCAL AL MUNICIPIULUI SUCEAVA

PROIECT

### HOTĂRÂRE

*privind aprobarea conturilor anuale de execuție pentru bugetul general al municipiului Suceava și situațiilor financiare anuale la data de 31.12.2021*

**Consiliul Local al municipiului Suceava;**

Având în vedere Referatul de aprobare al Primarului municipiului Suceava, înregistrată sub nr. *18364/20.05.2022*, Raportul de specialitate al Serviciului financiar-contabilitate din cadrul Direcției buget, contabilitate și fiscalitate, înregistrat sub nr. *18365/20.05.2022* precum și avizul Comisiei economico - financiară, juridică, disciplinară;

În baza dispozițiilor art. 57 din Legea 273/2006 privind finanțele publice locale, cu modificările și completările ulterioare.

În temeiul art. 129 alin.2, lit. b, alin.4, lit.a, art.139, alin.3, lit.a și art. 196, alin.1, lit.a din OUG nr.57/2019 privind Codul Administrativ ;

### HOTĂRĂȘTE:

**Art.1.** Se aprobă conturile anuale de execuție pentru bugetul general al municipiului Suceava și situațiile financiare anuale la data de 31.12.2021, conform anexelor :

- 1.1 și 1.2 – Contul de execuție a bugetului local;
- 2.1 și 2.2 – Contul de execuție a bugetului instituțiilor publice și activităților finanțate integral sau parțial din venituri proprii;
- 3 - Contul de execuție a bugetului creditelor interne;
- 4.1 la 4.4 – Situațiile financiare anuale

care fac parte integrantă din prezenta hotărâre.

**Art.2.** Primarul municipiului Suceava va asigura ducerea la îndeplinire a prezentei hotărâri.

INITIATOR,  
PRIMAR,  
Ec. Ion Lungu

AVIZAT,  
SECRETAR GENERAL AL MUNICIPIULUI  
Jrs. Ioan Ciutac

VIZA CONTROL FINANCIAR  
PREVENTIV,  
Ec. Elisabeta Waideanu

PREVENTIV  
DATA 20.05.2022  
MUNICIPIUL SUCEAVA

**REFERAT DE APROBARE****la proiectul de hotărâre privind aprobarea conturilor anuale de execuție pentru bugetul general al municipiului Suceava și situațiilor financiare anuale la data de 31.12.2021**

În conformitate cu prevederile Legii nr.273/2006 privind finanțele publice locale, cu modificările și completările ulterioare, ordonatorii principali de credite întocmesc și prezintă spre aprobare, autorităților deliberative, situațiile financiare anuale și conturile anuale de execuție a bugetelor prevăzute la art.1 alin (2) din aceeași lege.

Bugetul local al municipiului Suceava a fost stabilit inițial la suma de 525.344.036 lei la partea de venituri, din care 274.652.564 lei venituri proprii și 250.691.472 lei prelevări de la bugetul de stat sub forma sumelor defalcate din taxa pe valoarea adăugată și subvențiilor, inclusiv transferuri voluntare, altele decât subvențiile și sume primite din fonduri externe nerembursabile postaderare în contul plăților efectuate și prefinanțări.

Urmare a rectificărilor bugetare efectuate în cursul anului 2021, prevederile bugetare definitive aprobate au fost în sumă totală de 564.457.421 lei la venituri și 564.591.762 lei la cheltuieli, diferența de 134.341 lei reprezentând excedentul anului anterior, 2020, destinat finanțării cheltuielilor secțiunii de dezvoltare.

Având în vedere că bugetul general consolidat al municipiului Suceava pentru anul 2021 cuprinde, pe lângă bugetul local, bugetul instituțiilor publice și activităților finanțate integral sau parțial din venituri proprii și bugetul creditelor interne, în structură, contul anual de execuție a bugetului general de venituri și cheltuieli al municipiului Suceava se prezintă, la data de 31.12.2021, astfel:

*I.) Contul de execuție a bugetului local**- lei -*

## a) la venituri:

- prevederi bugetare initiale	525.344.036
- prevederi bugetare definitive la 31.12.2021	564.457.421
- incasari realizate la 31.12.2021, din care:	350.794.173
- incasari sectiunea de functionare	278.447.304
- incasari sectiunea de dezvoltare	72.346.869

## b) la cheltuieli:

- credite bugetare initiale	525.478.377
- credite bugetare definitive la 31.12.2021	564.591.762
- plati efectuate la 31.12.2021, din care:	350.688.581
- plati efectuate sectiunea de functionare	278.342.554
- plati efectuate sectiunea de dezvoltare	72.346.027



Situațiile financiare încheiate la 31.12.2021 și anexele acestora au fost întocmite cu respectarea prevederilor Legii contabilității nr. 82/1991 republicată, cu modificările și completările ulterioare, ale Ordinului ministrului finanțelor publice nr. 1917 / 2005 pentru aprobarea Normelor metodologice privind organizarea și conducerea contabilității instituțiilor publice, Planului de conturi pentru instituțiile publice și instrucțiunilor de aplicare a acestuia . Situațiile financiare anuale se compun din : Bilanț, Cont de rezultat patrimonial, Situația fluxurilor de trezorerie, Conturile de execuție bugetară , Situația modificărilor în structura activelor nete / capitalurilor.

Bilanțul contabil – prezintă elementele de activ, datorii și capital propriu aferente anului 2021, precum și valoarea aferentă elementelor respective pentru exercițiul financiar precedent.

Contul de rezultat patrimonial prezintă situația veniturilor, finanțărilor și cheltuielilor aferente anului 2021. Veniturile și finanțările sunt prezentate pe feluri de venituri, după natura sau sursa lor, indiferent dacă au fost încasate sau nu. Cheltuielile sunt prezentate pe feluri de cheltuieli, după natura sau destinația lor, indiferent dacă au fost plătite sau nu. Pentru fiecare element din contul de rezultat patrimonial este prezentată valoarea aferentă elementului corespondent pentru exercițiul financiar precedent.

Fluxurile de trezorerie prezintă existența și mișcările de numerar aferente activității operaționale, activității de investiții și activității de finanțare .Situația fluxurilor de trezorerie se completează cu informații privind încasările și plățile efectuate, preluate din rulajele fiecărui cont de la trezorerie sau bănci.

Situația modificărilor în structura activelor /capitalurilor prezinta in detaliu creșterile si diminuările din timpul anului pentru fiecare element al conturilor de capital.

**PRIMAR,**  
**Ec.Ion Lungu**





**MUNICIPIUL SUCEAVA**  
**B-dul 1 Mai nr. 5A, cod: 720224**  
[www.primariasv.ro](http://www.primariasv.ro), [primsv@primariasv.ro](mailto:primsv@primariasv.ro)  
Tel: 0230-212696, Fax: 0230-520593

**DIRECTIA BUGET, CONTABILITATE SI FISCALITATE**  
**SERVICIUL FINANCIAR-CONTABILITATE**

Nr. 18365 din 20.05.2022



**PRIMAR,**  
**Ec. Ion Lungu**

**DIRECTOR EXECUTIV,**  
**Ec. Elisabeta Văideanu**

**RAPORT**

***privind aprobarea conturilor anuale de executie pentru bugetul general al municipiului  
Suceava și situațiilor financiare anuale la data de 31.12.2021***

În conformitate cu prevederile art.155, alin.(4), lit.b din OUG nr.57/2019 privind codul Administrativ, primarul întocmește și prezintă spre aprobare consiliului local contul de încheiere a exercițiului bugetar.

Această dispoziție este coroborată cu prevederile art.57, alin.1 din Legea nr.273/2006 privind finanțele publice locale, cu modificările și completările ulterioare, care prevede că ordonatorii principali de credite întocmesc și prezintă spre aprobare autorităților deliberative, până la data de 31 mai a anului următor, conturile anuale de execuție a bugetelor prevazute la art.1, alin.2, în structura următoare:

- la venituri: prevederi bugetare inițiale, prevederi bugetare definitive, încasări realizate;
- la cheltuieli: credite bugetare inițiale, credite bugetare definitive, plăți efectuate.

Bugetul general consolidat al municipiului Suceava pentru anul 2021 cuprinde:

- bugetul local;
- bugetul institutiilor publice si activitatilor finantate integral sau partial din venituri proprii;
- bugetul creditelor interne.

1. *Contul de execuție a bugetului local al municipiului Suceava:*

- lei -

a) la venituri:

- |   |             |
|---|-------------|
| - prevederi bugetare inițiale                 | 525.344.036 |
| - prevederi bugetare definitive la 31.12.2021 | 564.457.421 |

- încasări realizate la 31.12.2021, din care:	350.794.173
- incasari sectiunea de functionare	278.447.304
- incasari sectiunea de dezvoltare	72.346.869
b)la cheltuieli:	
- credite bugetare inițiale	525.478.377
- credite bugetare definitive la 31.12.2021	564.591.762
- plăți efectuate la 31.12.2021, din care:	350.688.581
- plati efectuate sectiunea de functionare	278.342.554
- plati efectuate sectiunea de dezvoltare	72.346.027

La 31 decembrie 2021, avand in vedere veniturile incasate si platile efectuate in cursul anului, municipiul Suceava a înregistrat un excedent al secțiunii de funcționare în sumă de 104.748,06 lei și un excedent al secțiunii de dezvoltare în sumă de 843,31 lei .

Dupa efectuarea operatiunilor de inchidere a conturilor de venituri si cheltuieli pentru exercitiul bugetar al anului 2021, disponibilitatile aflate in contul 82A980000 „Excedent” au fost în suma totala de 656.746,78 lei, suma reportata în anul 2022 pe urmatoarele destinatii, conform Hotărârii Consiliului Local nr.1/27 ianuarie 2022:

- 135.184,41 lei pentru finanțarea cheltuielilor secțiunii de dezvoltare;
- 521.562,37 lei pentru acoperirea temporară a golurilor de casă provenite din decalaje între veniturile și cheltuielile secțiunii de funcționare în anul curent sau pentru acoperirea definitivă a eventualului deficit bugetar al acestei secțiuni la sfârșitul exercițiului bugetar.

Gradul de incasare a veniturilor, determinat ca raport procentual între veniturile totale incasate pana la data de 31.12.2021 si veniturile totale programate pentru anul 2021, este de 62,15 % . Acest indicator a fost calculat si comunicat municipiului Suceava si de catre Ministerul Finantelor Publice, in conformitate cu prevederile art.57, alin.(2<sup>1</sup>) din Legea nr.273/2006 privind finantele publice, cu modificarile si completarile ulterioare.

Sinteza veniturilor bugetului local pe anul 2021, pornind de la prevederile inițiale și luând în calcul modificările intervenite în cursul anului si gradul de incasare pentru principalele categorii de venituri, se prezinta conform tabelului de mai jos :

- lei -

Cod	Denumirea indicatorilor	Prevederi bugetare initiale 2021	Prevederi bugetare definitive 2021	Incasari realizate 2021	Gradul de incasare a veniturilor - % -
	<b>VENITURI TOTALE</b> , din care:	525.344.036	564.457.421	350.794.173	62,15
48.02	<i>Venituri proprii</i>	274.652.564	283.660.920	218.424.653	77,00
00.04	Impozit pe venit, profit si castiguri din capital	118.075.000	133.986.000	130.261.314	97,22
07.02	Impozite si taxe pe proprietate	63.866.764	56.758.062	36.081.214	63,57
15.02	Taxe pe servicii specifice	90.000	90.000	39.334	43,70
16.02	Taxe pe utilizarea bunurilor, autorizarea utilizarii bunurilor sau pe desfasurarea de	25.737.500	25.737.500	15.431.853	59,96

51.02	Autoritati publice si actiuni externe	27.718.375	30.868.213	27.663.016
54.02	Alte servicii publice generale	5.580.280	2.713.481	2.644.169
55.02	Tranzactii privind datoria publica si imprumuturi	5.683.100	5.683.100	4.252.123
61.02	Ordine publica si siguranta nationala	12.483.349	13.395.307	12.724.426
65.02	Invatamant	89.833.888	99.143.888	50.770.970
66.02	Sanatate	5.326.047	8.248.047	7.935.998
67.02	Cultura, recreere si religie	49.525.114	51.560.190	33.155.392
68.02	Asigurari si asistenta sociala	30.305.752	30.992.126	29.524.164
70.02	Locuinte, servicii si dezvoltare publica	46.519.405	40.252.716	27.530.068
74.02	Protectia mediului	61.256.266	72.809.466	40.962.292
80.02	Actiuni generale economice, comerciale si de munca	8.949.206	8.859.206	1.562.260
81.02	Combustibili si energie	31.082.760	52.321.302	43.229.303
84.02	Transporturi	146.711.851	143.202.936	66.330.167
87.02	Alte actiuni economice	4.502.984	4.541.784	2.404.233

Din cele prezentate, rezulta ca bugetul local pe anul 2021, a fost realizat, la partea de cheltuieli, in procent de 62,12 %, ponderea cea mai ridicata in totalul cheltuielilor avand-o cele pentru transporturi( 18,92 % din totalul platilor efectuate) si pentru invatamant (14,48 % din totalul platilor efectuate).

Pe sectiuni, executia cheltuielilor bugetului local la data de 31.12.2021 se prezinta astfel:

- lei -

Denumirea indicatorilor	Credite bugetare initiale 2021	Credite bugetare definitive 2021	Plati efectuate 2021
Sectiunea de functionare	266.035.900	327.694.181	278.342.554
Sectiunea de dezvoltare	259.442.477	236.897.581	72.346.027
TOTAL	525.478.377	564.591.762	350.688.581

Ponderea creditelor bugetare definitive aprobate in anul 2021, pentru sectiunea de functionare, in total buget aprobat, a fost de 58,04 %, iar a creditelor bugetare definitive aprobate pentru sectiunea de dezvoltare, in total buget aprobat, a fost de 41,96 %.

Finanțarea cheltuielilor de capital din bugetul local s-a făcut pe obiective de investiții cuprinse în lista de investiții, cu încadrarea în creditele bugetare aprobate pentru fiecare obiectiv. Plățile efectuate de la titlul 70 „Cheltuieli de capital”, la data de 31.12.2021, au fost în sumă totală de 20.212.594 lei , din care:

- cheltuieli de investiții din bugetul propriu 14.231.538 lei
- cheltuieli de investitii din bugetele ordonatorilor tertiar de credite 5.981.056 lei

Platile efectuate la titlurile 56 si 58, „Proiecte cu finantare din fonduri externe nerambursabile postaderare” si respectiv „ Proiecte cu finantare din fonduri externe nerambursabile aferente cadrului financiar 2014-2020” totalizeaza, pentru anul 2021, suma de 51.017.479 lei.

2. *Contul de executie a bugetului institutiilor publice si activitatilor finantate integral sau partial din venituri proprii :*

- lei -

a) la venituri:

- prevederi bugetare initiale	11.517.505
- prevederi bugetare definitive la 31.12.2021	11.703.869
- incasari realizate la 31.12.2021, din care:	10.044.050
- incasari sectiunea de functionare	9.772.784
- incasari sectiunea de dezvoltare	271.266

b) la cheltuieli:

- credite bugetare initiale	12.896.140
- credite bugetare definitive la 31.12.2021	13.084.562
- plati efectuate la 31.12.2021, din care:	10.010.730
- plati efectuate sectiunea de functionare	9.741.731
- plati efectuate sectiunea de dezvoltare	268.999

Situația contului de execuție a bugetului instituțiilor publice si activitatilor finanțate integral sau partial din venituri proprii, pe anul 2021, cuprinde veniturile proprii realizate de unitățile de învățământ preuniversitar de stat din activități de producție, prestări de servicii, taxe de la persoane fizice și juridice, veniturile realizate din activitatea de învățământ, activități cultural educative, ale internatelor și căminelor pentru elevi și preșcolari, veniturile proprii ale Scolii Postliceale Sanitare si veniturile altor activități autofinanțate. Disponibilitățile rămase în contul activitatilor autofinanțate (atat la ordonatorul principal, cat si la ordonatorii tertiar de credite bugetare), la data de 31.12.2021, se reportează în exercițiul următor cu aceeași destinație.

3. *Contul de executie a bugetului creditelor interne*

b) la cheltuieli:

- credite bugetare initiale	16.377.474
- credite bugetare definitive la 31.12.2021	54.622.317
- plati efectuate la 31.12.2021	26.683.336



Situațiile financiare încheiate la 31.12.2021 și anexele acestora au fost întocmite cu respectarea prevederilor Legii contabilității nr. 82/1991 republicată, cu modificările și completările ulterioare, ale Ordinului ministrului finanțelor publice nr. 1917 / 2005 pentru aprobarea Normelor metodologice privind organizarea și conducerea contabilității instituțiilor publice, cu modificările și completările ulterioare, Planului de conturi pentru instituțiile publice și instrucțiunilor de aplicare a acestuia . Situațiile financiare anuale se compun din : Bilanț, Cont de rezultat patrimonial, Situația fluxurilor de trezorerie, Conturile de execuție bugetară , Situația modificărilor în structura activelor nete / capitalurilor.

Bilanțul contabil – prezintă elementele de activ, datorii și capital propriu aferente anului 2021, precum și valoarea aferentă elementelor respective pentru exercițiul financiar precedent.

Contul de rezultat patrimonial prezintă situația veniturilor , finanțărilor și cheltuielilor aferente anului 2021. Veniturile și finanțările sunt prezentate pe feluri de venituri, după natura sau sursa lor, indiferent dacă au fost încasate sau nu. Cheltuielile sunt prezentate pe feluri de cheltuieli, după natura sau destinația lor, indiferent dacă au fost plătite sau nu. Pentru fiecare element din contul de rezultat patrimonial este prezentată valoarea aferentă elementului corespondent pentru exercițiul financiar precedent.

Fluxurile de trezorerie prezintă existența și mișcările de numerar aferente activității operaționale, activității de investiții și activității de finanțare . Situația fluxurilor de trezorerie se completează cu informații privind încasările și plățile efectuate, preluate din rulajele fiecărui cont de la trezorerie sau bănci.

Situația modificărilor în structura activelor /capitalurilor prezintă în detaliu creșterile și diminuările din timpul anului pentru fiecare element al conturilor de capital.

ȘEF SERVICIU  
FINANCIAR-CONTABILITATE  
Carmen Greceanu





Anexa nr. 1.1.

MUNICIPIUL SUCEAVA  
CUI: 4244792

TOTAL VENITURI-BUGET LOCAL

Pag. 1 -lei-

Capi- tol	Sub- capi- tol	Pa- ra- gra- ful graf	Ar- ti- col	Ali- ne- at	Denumire indicator	Prevederi bugetare initiale	Prevederi bugetare definitive	Drepturi constatate		Incasari realizate	Stingeri pe alte cai decat incasari	Drepturi constatate de incasat	
								Total, din care:	din anii precedenti				
A					B	1	2	3=4+5	4	5	6	7	8=3-6-7
0001	02				TOTAL VENITURI-BUGET LOCAL	525.344.036	564.457.421	416.149.912	66.774.830	349.375.082	350.794.173	16.931	65.338.808
0002					I. VENITURI CURENTE	326.170.700	360.318.000	360.195.259	66.628.815	293.566.444	294.950.257	16.931	65.228.071
0003					A. VENITURI FISCALE	259.084.264	293.204.064	303.519.651	44.677.173	258.842.478	258.248.027	16.931	45.254.693
0004					A1. IMPOZIT PE VENIT, PROFIT SI CASTIGURI DIN CAPITAL	118.075.000	133.986.000	130.261.314		130.261.314	130.261.314		
0300	02				A1.2 IMPOZIT PE VENIT, PROFIT SI CASTIGURI DIN CAPITAL DE LA PERSOANE FIZICE	118.075.000	133.986.000	130.261.314		130.261.314	130.261.314		
0302					IMPOZIT PE VENIT	500.000	500.000	271.683		271.683	271.683		
18					Impozitul pe veniturile din transferul proprietatilor imobiliare din patrimoniul personal	500.000	500.000	271.683		271.683	271.683		
0402					COTE SI SUME DEFALCATE DIN IMPOZITUL PE VENIT	117.575.000	133.486.000	129.989.631		129.989.631	129.989.631		
0402	01				Cote defalcate din impozitul pe venit	116.075.000	127.986.000	124.489.631		124.489.631	124.489.631		
05					Sume repartizate din Fondul la dispozitia Consiliului Judetean	1.500.000	1.500.000	1.500.000		1.500.000	1.500.000		
0402	06				Sume repartizate pentru finantarea institutiilor de spectacole si concerte	63.866.764	56.758.062	58.828.084	23.255.301	35.572.783	36.081.214		22.746.870
0700	02				A3 IMPOZITE SI TAXE PE PROPRIETATE	63.866.764	56.758.062	58.828.084	23.255.301	35.572.783	36.081.214		22.746.870
0702					IMPOZITE SI TAXE PE PROPRIETATE	52.666.764	45.542.964	49.101.408	20.278.948	28.822.460	29.162.639		19.938.769
01					Impozit si taxa pe cladiri								
01					Impozit pe cladiri de la persoane fizice	16.500.000	12.876.200	12.419.179	4.165.943	8.253.236	8.646.508		3.772.671
01	02				Impozit si taxa pe cladiri de la persoane juridice	36.166.764	32.666.764	36.682.229	16.113.005	20.569.224	20.516.131		16.166.098
02					Impozit si taxa pe teren	7.800.000	7.800.000	7.050.944	2.945.866	4.105.078	4.271.542		2.779.402




Capi- tol	Sub- capi- tol	Pa- ra- gra- ful grafic	Ar- ti- col	Ali- ne- at	Denumire indicator	Prevederi bugetare initiale		Prevederi bugetare definitive	Drepturi constatate			Incasari realizate	Stingeri pe alte cai decat incasari	Drepturi constatate de incasat
						1	2		Total, din care:	din ani precedenti	din anul curent			
A					B	1	2	3=4+5	4	5	6	7	8=3-6-7	
					AUTORIZAREA UTILIZARII BUNURILOR									
					SAU PE DESFASURAREA DE ACTIVITATI									
1602	02				Impozit pe mijloacele de transport	25.737.500	25.737.500	37.923.496	21.349.427	16.374.069	15.431.853		22.491.643	
	01				Impozit pe mijloacele de transport deținute de persoane fizice*)	19.937.500	19.937.500	33.464.949	20.852.436	12.612.513	11.418.274		22.046.675	
1602	02				Impozit pe mijloace de transport deținute persoane de juridice*)	11.000.000	11.000.000	15.941.908	8.432.394	7.509.514	7.175.152		8.766.756	
1602	03				Taxe si tarife pentru eliberarea de licente si autorizatii de functionare	8.937.500	8.937.500	17.523.041	12.420.042	5.102.999	4.243.122		13.279.919	
1602	50				Alte taxe pe utilizarea bunurilor, autorizarea utilizarii bunurilor sau pe desfasurare de activitati	4.800.000	4.800.000	3.801.274	376.110	3.425.164	3.464.824		336.450	
2900	02				C. VENITURI NEFISCALE	1.000.000	1.000.000	657.273	120.881	536.392	548.755		108.518	
3000					C1. VENITURI DIN PROPRIETATE	67.086.436	67.113.936	56.675.608	21.951.642	34.723.966	36.702.230		19.973.378	
3002					Venituri din concesiuni si inchirieri	21.300.000	21.300.000	17.347.106	5.396.954	11.950.152	12.360.369		4.986.737	
	05				Alte venituri din concesiuni si inchirieri de catre institutiile publice	21.300.000	21.300.000	17.347.106	5.396.954	11.950.152	12.360.369		4.986.737	
	30				Venituri din concesiuni si inchirieri de catre institutiile publice	8.800.000	8.800.000	8.012.376	4.322.422	3.689.954	3.987.721		4.024.655	
3002	50				Alte venituri din proprietate	8.800.000	8.800.000	8.012.376	4.322.422	3.689.954	3.987.721		4.024.655	
3300	02				C2. VANZARI DE BUNURI SI SERVICII	12.500.000	12.500.000	9.334.730	1.074.532	8.260.198	8.372.648		962.082	
3302					VENITURI DIN PRESTARI DE SERVICII SI ALTE ACTIVITATI	45.786.436	45.813.936	39.328.502	16.554.688	22.773.814	24.341.861		14.986.641	
3302	08				Venituri din prestari de servicii	8.803.200	8.803.200	4.268.725		4.268.725	4.268.725			
	10				Contributia parintilor sau sustinatorilor legali pentru intretinerea copiilor in crese	8.500.000	8.500.000	4.104.707		4.104.707	4.104.707			
						200.000	200.000	96.600		96.600	96.600			

Capi- tol	Sub- capi- tol	Pa- ra- gra- ful	Ar- ti- col	Ali- ne- at	Denumire indicator	Prevederi bugetare initiale	Prevederi bugetare definitive	Drepturi constatate			Incasari realizate	Stingeri pe alte cai decat incasari	Drepturi constatate de incasat
								Total, din care:	din anii precedenti	din anul curent			
A					B	1	2	3=4+5	4	5	6	7	8=3-6-7
3702	50				Alte transferuri voluntare	383.236	383.236	383.232	383.232	383.232	383.232		
3900	02				II. VENITURI DIN CAPITAL	180.100	386.158	430.177	146.015	284.162	319.440		110.737
3902					VENITURI DIN VALORIFICAREA UNOR BUNURI	180.100	386.158	430.177	146.015	284.162	319.440		110.737
	01				Venituri din valorificarea unor bunuri ale institutiilor publice		16.876	21.435		21.435	21.435		
3902	03				Venituri din vanzarea locuintelor construite din fondurile statului	18.900	180	1.394	1.394		432		962
3902	07				Venituri din vanzarea unor bunuri aparținând domeniului privat al statului sau al unitatilor administrativ- teritoriale	11.200	219.102	335.038	144.621	190.417	225.263		109.775
3902	10				Depozite speciale pentru constructii de locuinte	150.000	150.000	72.310	72.310	72.310	72.310		
4100	02				IV. SUBVENTII	21.226.204	26.986.231	14.755.960	14.755.960	14.755.960	14.755.960		
4200					SUBVENTII DE LA ALTE NIVELE ALE ADMINISTRATIEI PUBLICE	21.226.204	26.986.231	14.755.960	14.755.960	14.755.960	14.755.960		
4202					SUBVENTII DE LA BUGETUL DE STAT	21.226.204	26.986.231	14.755.960	14.755.960	14.755.960	14.755.960		
	01				Programul termoficare		1.828.742	1.557.737		1.557.737	1.557.737		
				02	Sume alocate pentru Programul Termoficare din sursele obtinute din vanzarea certificatelor de emisii de gaze cu efect de sera		1.828.742	1.557.737		1.557.737	1.557.737		
4202	34				Subventii pentru acordarea ajutorului pentru incalzirea locuintei si a suplimentului pentru energie alocate pentru consumul de combustibili solizi		1.828.742	1.557.737		1.557.737	1.557.737		



Capi-Sub- tol	Pa- ra- gra- ful	Gru- pa / Titlu	Ar- ti- col	Ali- ne- at	Denumire indicator	Prevederi bugetare initiale	Prevederi bugetare definitive	Drepturi constatate			Incasari realizate	Stingeri pe alte cai decat incasari	Drepturi constatate de incasat
								Total, din care:	din anii precedenti	din anul curent			
A					B	1	2	3=4+5	4	5	6	7	8=3-6-7
4202	41				si/sau petrolieni Subventii de la bugetul de stat pentru finantarea sanatatii	15.378	167.378	155.460		155.460	155.460		
4202	67				Subventii din sume obtinute in urma scoaterii la licitatie a certificatelor de emisii de gaze cu efect de sera pentru finantarea proiectelor de investitii	760.000	3.510.000	3.417.446		3.417.446	3.417.446		
4202	69				Subventii de la bugetul de stat catre bugetele locale necesare sustinerii derularii proiectelor finantate din fonduri externe nerambursabile (FEN) postaderare, aferente perioadei de programare 2014-2020		1.305.485	32.130		32.130	32.130		
4502					SUME PRIMITE DE LA UE/ALTI DONATORI IN CONTUL PLATILOR EFECTUATE SI PREFINANTARI	20.450.826	20.174.626	9.593.187		9.593.187	9.593.187		
4502	16				Alte facilitati si instrumente postaderare			72.500		72.500	72.500		
4502	16	02			Sume primite in contul platilor efectuate in anii anteriori			72.500		72.500	72.500		
4802					SUME PRIMITE DE LA UE/ALTI DONATORI IN CONTUL PLATILOR EFECTUATE SI PREFINANTARI	177.767.032	176.767.032	40.696.016		40.696.016	40.696.016		
4802	01				AFERENTE CADRULUI FINANCIAR 2014-2020 Fondul European de Dezvoltare Regionala(FEDR)	172.920.676	171.920.676	37.883.131		37.883.131	37.883.131		
					Sume primite in contul platilor efectuate in anul curent	150.810.642	149.810.642	37.697.934		37.697.934	37.697.934		

Capi-Sub- tol	Pa- ra- gra- ful	Pa- ra- gra- ful	Ar- ti- col	Ali- ne- at	Denumire indicator	Prevederi bugetare initiale	Prevederi bugetare definitive	Drepturi constatate			Incasari realizate	Stingeri pe alte cai decat incasari	Drepturi constatate de incasat
								Total, din care:	din anii precedenti	din anul curent			
A					B	1	2	3=4+5	4	5	6	7	8=3-6-7
4802	01	02			Sume primite in contul platilor efectuate in anii anteriori	22.110.034	22.110.034	185.197		185.197	185.197		
4802	02				Fondul Social European(FSE)	4.846.356	4.846.356	2.812.885		2.812.885	2.812.885		
4802	02	01			Sume primite in contul platilor efectuate in anul curent	4.497.299	4.497.299	1.897.900		1.897.900	1.897.900		
4802	02	02			Sume primite in contul platilor efectuate in anii anteriori	349.057	349.057	40.887		40.887	40.887		
4802	02	03			Prefinantare			874.098		874.098	874.098		



**DIRECTOR EXECUTIV,**  
Ec. Elisabeta Vaideanu

**ŞEF SERVICIU**  
Ec. Mircea Sofian Nicoară

Anexa nr. 1.2

MUNICIPIUL SUCEAVA  
CUI: 4244792

TOTAL CHELTUIELI

Pag. 1 - lei-

Capi- tol	Sub- cap- tol	Pa- ra- gra- f	Ar- ti- col	Ali- ne- at	Denumire indicator	Credite de angajament		Credite bugetare		Angajamente legale	Plati efectuate	Angajamente legale de platit	Cheltuieli efective	
						initiale	definitive	initiale	definitive					
A						1	2	3	4	5	6	7	8-6-7	9
B														
5002					TOTAL CHELTUIELI	248.837.746	109.550.099	525.478.377	564.591.762	389.504.157	388.338.216	350.688.581	37.649.635	299.002.636
5100	02				Partea I-a SERVICII PUBLICE GENERALE	1.344.400	153.760	38.981.753	39.264.794	35.508.932	35.508.932	34.559.308	949.624	44.032.177
5102					AUTORITATI PUBLICE SI ACTIUNI EXTERNE	1.344.400	153.760	27.718.375	30.868.213	28.599.254	28.599.254	27.663.016	936.238	37.249.742
	01				Autoritati executive si legislative	1.344.400	153.760	27.718.375	30.868.213	28.599.254	28.599.254	27.663.016	936.238	37.249.742
	03				Autoritati executive	1.344.400	153.760	27.718.375	30.868.213	28.599.254	28.599.254	27.663.016	936.238	37.249.742
5402					ALTE SERVICII PUBLICE GENERALE			5.580.280	2.713.481	2.637.555	2.637.555	2.644.169	13.386	2.530.311
	05				Fond de rezerva bugetara la dispozitia autoritatilor locale			3.000.000	22.488					
5402	10				Servicii publice comunitare de evidenta a persoanelor			2.499.300	2.620.513	2.611.323	2.611.323	2.597.937	13.386	2.485.820
5402	50				Alte servicii publice generale			80.980	70.480	46.232	46.232	46.232		44.491
5502					TRANZACTII PRIVIND DATORIA PUBLICA SI IMPRUMUTURI			5.683.100	5.683.100	4.252.123	4.252.123	4.252.123		4.252.124
6000	02				Partea II-a APARARE, ORDINE PUBLICA SI SIGURANTA NATIONALA	843.777	685.277	12.483.349	13.395.307	13.202.596	13.202.596	12.724.426	478.170	12.104.062
6102					ORDINE PUBLICA SI SIGURANTA NATIONALA	843.777	685.277	12.483.349	13.395.307	13.202.596	13.202.596	12.724.426	478.170	12.104.062
	03				Ordine publica	843.777	685.277	12.128.349	12.935.807	12.856.348	12.856.348	12.424.926	431.422	11.379.735
	04				Politie comunitara	843.777	685.277	12.128.349	12.935.807	12.856.348	12.856.348	12.424.926	431.422	11.379.735
	05				Protectie civila si protectia contra incendiilor (protectie civila nonmilitara)			355.000	459.500	346.248	346.248	299.500	46.748	724.327
6500	02				Partea III-a CHELTUIELI SOCIAL-CULTURALE	59.477.831	30.980.132	174.990.801	189.944.251	130.201.582	129.035.641	121.386.524	7.649.117	109.905.966
6502					INVATAMANT	41.538.205	23.522.070	89.833.888	99.143.888	56.859.185	55.721.264	50.770.970	4.950.294	36.943.558
	03				Invatamant prescolar si primar	3.449.972	2.661.666	16.176.376	17.049.202	15.643.263	15.638.856	14.932.196	706.660	11.778.117
	01				Invatamant prescolar	3.449.972	2.661.666	12.121.856	13.119.156	11.812.459	11.812.398	11.146.219	666.179	8.113.447
	02				Invatamant primar			4.054.520	3.930.046	3.830.804	3.826.458	3.785.977	40.481	3.664.670
	04				Invatamant secundar	21.253.682	12.443.128	55.237.961	63.547.135	40.857.172	39.723.658	35.480.024	4.243.634	24.797.858
	01				Invatamant secundar inferior			9.656.939	12.059.640	10.679.616	9.546.102	9.442.055	104.047	7.408.957

Capi- toi	Sub- capi- toi	Pa- ra- graf	Ar- ti- col	Ali- ne- at	Denumire indicator	Credite de angajament		Credite bugetare		Angajamente legale	Plati efectuate	Angajamente legale de platit	Cheltuieli efective	
						initiale	definitive	initiale	definitive					
A						1	2	3	4	5	6	7	8-6-7	9
B														
6502	02				Invatamant secundar superior	21.253.682	12.443.128	45.469.172	51.372.890	30.083.849	25.944.262	4.139.587	17.293.187	
	03				Invatamant profesional			111.850	114.605	93.707	93.707		95.714	
	05				Invatamant postliceal			500.000	640.000	286.250	286.250		286.250	
	50				Alte cheltuieli in domeniul invatamantului	16.834.551	8.417.276	17.919.551	17.907.551	72.500	72.500		81.333	
6602					SANATATE			5.326.047	8.248.047	7.990.912	7.935.998	54.914	10.651.019	
	08				Servicii de sanatate publica			4.626.047	4.298.047	4.253.933	4.201.173	52.760	4.173.929	
	50				Alte cheltuieli in domeniul sanatatii			700.000	3.950.000	3.736.979	3.734.825	2.154	6.477.090	
	50				Alte institutii si actiuni sanitare			700.000	3.950.000	3.736.979	3.734.825	2.154	6.477.090	
6702					CULTURA, RECREERE SI RELIGIE	17.877.626	7.458.062	49.525.114	51.560.198	35.431.439	33.155.392	2.276.047	33.268.628	
	03				Servicii culturale	13.594.381	7.058.062	19.427.021	19.774.021	5.335.993	5.087.061	248.932	4.719.518	
	04				Institutii publice de spectacole si concerte			5.577.640	5.774.640	4.479.484	4.444.669	34.815	4.412.536	
	03	12			Consolidarea si restaurarea monumentelor istorice	13.072.638	6.536.319	13.072.638	13.072.638					
	03	30			Alte servicii culturale	521.743	521.743	776.743	926.743	856.509	642.392	214.117	306.982	
	05				Servicii recreative si sportive	3.933.245	250.000	24.701.893	24.094.469	22.598.267	20.571.152	2.027.115	21.036.391	
	01				Sport	100.000		5.866.000	5.760.000	4.843.835	4.843.835		4.843.835	
	03				Intretinere gradini publice, parcuri zone verzi, baze sportive si de agrement	3.833.245	250.000	18.835.893	18.334.469	17.754.432	15.727.317	2.027.115	16.192.556	
6702	06				Servicii religioase	200.000		200.000						
	50				Alte servicii in domeniile culturii, recreerii si religiei	150.000	150.000	5.196.200	7.691.700	7.497.179	7.497.179		7.512.719	
6802					ASIGURARI SI ASISTENTA SOCIALA	62.000		30.305.752	30.992.126	29.920.046	29.524.164	367.862	29.042.761	
	05				Asistenta sociala in caz de boli si invaliditati									
	05	02			Asistenta sociala in caz de invaliditate	21.148.887		21.148.887	21.532.887	21.502.658	21.401.908	100.750	21.195.156	
	06				Asistenta sociala pentru familie si	21.148.887		21.148.887	21.532.887	21.502.658	21.401.908	100.750	21.195.156	





Capi- tol	Sub- capi- tol	Pa- ra- graf	Gru- pa / Titlu	Al- ne- at	Denumire indicator	Credite de angajament		Credite bugetare		Angajamente bugetare	Angajamente legale	Plati efectuate	Angajamente legale de platit	Cheltuieli efective
						initiale	definitive	initiale	definitive					
A						1	2	3	4	5	6	7	8-6-7	9
					B	6,919.750	2.999.750	7.009.750	6.919.750	1.286.821	1.286.821	221.736	1.065.085	1.123.437
8002	01	30			sociala									
					Alte cheltuieli pentru actiuni generale economice si comerciale	1.939.456	977.078	1.939.456	1.939.456	1.340.524	1.340.524	1.340.524		959.723
8102	06				COMBUSTIBILI SI ENERGIE	1.222.720		31.082.760	52.321.302	43.356.298	43.356.298	43.229.303	126.995	35.486.555
					Energie termica			24.000.040	43.101.840	43.085.780	43.085.780	43.085.780		35.241.476
					Alte cheltuieli privind combustibilii si energia	1.222.720		7.082.720	9.219.462	270.518	270.518	143.523	126.995	245.079
8402	03				TRANSPORTURI	115.040.994	51.506.849	146.711.851	143.202.936	82.033.767	82.033.767	66.330.167	15.703.609	36.067.177
					Transport rutier	115.040.994	51.506.849	146.711.851	143.202.936	82.033.767	82.033.767	66.330.167	15.703.609	36.067.177
					Drumuri si poduri	447.131	447.131	447.131	447.131	447.131	447.131	447.131		
					Transport in comun	95.060.623	50.720.008	108.156.550	111.088.635	54.032.404	54.032.404	43.936.329	10.096.075	25.129.215
					Strazi	19.532.240	339.710	38.108.170	31.667.170	27.554.232	27.554.232	21.946.707	5.607.523	10.937.962
8702	05				ALTE ACTIUNI ECONOMICE	4.502.984	4.502.984	4.502.984	4.541.784	2.415.783	2.415.783	2.404.233	11.550	15.771
					Proiecte de dezvoltare multifunctionale	4.502.984	4.502.984	4.502.984	4.541.784	2.415.783	2.415.783	2.404.233	11.550	15.771

TOTAL JUDET SUCEAVA

Capi- tol	Sub- capit- ol	Pa- ra- graf	Gru- pa / Titlu	Ar- ti- col	Alti- ne- at	Denumire indicator	Credite de angajament			Credite bugetare		Angajamente legale	Plati efectuate	Angajamente legale de platit	Cheltuieli efective
							initiale	definitive	1	2	3				
<b>A</b>							<b>1</b>	<b>2</b>	<b>3</b>	<b>4</b>	<b>5</b>	<b>6</b>	<b>7</b>	<b>8-6-7</b>	<b>9</b>
5002						<b>B</b>									
						TOTAL CHELTUIELI	248.837.746	109.550.099	525.478.377	564.591.762	389.504.157	388.338.216	350.888.581	37.649.635	299.002.636
	01					CHELTUIELI CURENTE	193.910.958	103.284.369	450.021.246	509.100.227	357.948.659	357.735.719	323.184.893	34.550.826	260.617.605
	10					TITLUL I CHELTUIELI DE PERSONAL			75.492.900	78.298.545	78.298.545	78.270.526	77.621.485	649.043	74.058.789
	10	01				Cheltuieli salariale in bani	70.761.911			73.597.931	73.597.931	73.573.490	73.029.409	544.081	69.588.034
	10	01	01			Salarii de baza	65.178.786			68.701.780	68.701.780	68.685.114	68.213.221	471.893	64.807.715
	10	01	04			Spor de vechime									28.886
	10	01	05			Sporuri pentru conditii de munca			827.260	608.960	608.960	605.482	575.394	30.088	549.855
	10	01	06			Alte sporuri			22.800	22.800	22.800	22.800	22.800		22.800
	10	01	12			Indemnizatii platite unor persoane din afara unitatii			474.000	484.000	484.000	484.000	483.381	619	466.128
	10	01	13			Drepturi de delegare			29.791	19.791	19.791	19.791	6.163	13.628	6.143
	10	01	17			Indemnizatii de hrana			4.229.280	3.760.600	3.760.600	3.756.303	3.728.450	27.853	3.706.507
	10	02				Cheltuieli salariale in natura			3.129.980	3.007.785	3.007.785	3.007.785	2.924.469	83.316	2.905.710
	10	02	02			Norme de hrana			1.448.000	1.358.000	1.358.000	1.340.444	1.340.444	17.556	1.335.305
	10	02	06			Vouchere de vacanta			1.681.980	1.649.785	1.649.785	1.649.785	1.584.025	65.760	1.570.405
	10	03				Contributii			1.601.009	1.692.829	1.692.829	1.689.251	1.667.607	21.644	1.565.045
	10	03	01			Contributii de asigurari sociale de stat			221	621	621	621	221	400	
	10	03	03			Contributii de asigurari sociale de sanatate			72	272	272	272	72	200	
	10	03	04			Contributii de asigurari pentru accidente de munca si boli profesionale			2	22	22	22	2	20	
	10	03	06			Contributii pentru concedii si indemnizatii			11	41	41	41	11	30	
	10	03	07			Contributia asiguratorie pentru munca			1.600.703	1.691.873	1.691.873	1.688.295	1.667.301	20.994	1.565.045
	20					TITLUL II BUNURI SI SERVICII			90.560.673	123.923.921	113.803.578	113.629.199	93.545.584	20.383.615	85.190.552
	20	01				Bunuri si servicii			56.646.597	76.492.121	71.830.500	71.683.771	59.345.738	12.338.033	54.505.970
	20	01	01			Furnituri de birou			349.013	396.538	322.389	321.611	282.038	39.553	291.251

Capi- tol	Sub- capi- tol	Pa- ra- graf	Gru- pa / Titlu col	Ar- ti- col	Al- ne- at	Denumire indicator	Credite de angajament		Credite bugetare			Angajamente legale	Plati efectuate	Angajamente legale de platit	Cheltuieli efective	
							initiale	definitive	initiale	definitive	5					6
A							1	2	3	4	5	6	7	8-7	9	
B																
20	01	02				Materiale pentru curatenie			928.300	909.774	702.111	697.776	650.565	47.211	626.168	
20	01	03				Incalzit, iluminat si forta motrica			11.190.162	12.481.200	10.614.980	10.551.093	10.038.316	512.777	9.609.139	
20	01	04				Apa, canal si salubritate			26.932.233	41.614.533	41.247.080	41.235.658	32.849.759	8.385.899	29.745.263	
20	01	05				Carburanti si lubrifianti			513.000	779.330	734.169	734.169	601.395	132.774	648.480	
20	01	06				Piese de schimb			8.500	6.500	2.570	2.570	2.570		2.570	
20	01	07				Transport			301.543	311.843	210.875	199.376	196.830	2.526	184.437	
20	01	08				Posta, telecomunicatii, radio, tv, internet			1.108.296	1.481.992	1.256.344	1.253.059	1.085.322	167.737	1.261.532	
20	01	09				Materiale si prestari de servicii cu caracter functional			2.800.956	3.252.709	2.937.960	2.927.227	2.519.289	407.938	2.372.266	
20	01	30				Alte bunuri si servicii pentru intretinere si functionare			12.514.594	15.257.702	13.802.022	13.761.232	11.119.614	2.641.618	9.764.864	
20	02					Reparatii curente			22.435.877	29.855.965	28.117.056	28.117.056	21.559.809	6.557.247	18.172.244	
20	03					Hrana			1.569.504	1.584.504	1.381.020	1.381.020	1.168.775	212.245	1.115.650	
20	03	01				Hrana pentru oameni			1.449.504	1.449.504	1.250.532	1.250.532	1.058.101	192.431	1.002.922	
20	03	02				Hrana pentru animale			120.000	135.000	130.488	130.488	110.674	19.814	112.728	
20	04					Medicamente si materiale sanitare			148.100	135.200	98.270	98.270	77.247	21.023	52.153	
20	04	01				Medicamente			32.900	23.500	18.721	18.721	1.066	17.655	22.090	
20	04	02				Materiale sanitare			82.200	78.200	47.018	47.018	43.650	3.368	20.373	
20	04	04				Dezinfectanti			33.000	33.500	32.531	32.531	32.531		9.690	
20	05					Bunuri de natura obiectelor de inventar			4.658.968	5.704.718	4.439.310	4.439.214	3.906.028	533.186	1.389.503	
20	05	01				Uniforme si echipament			233.179	272.529	271.768	271.768	202.141	69.627	218.121	
20	05	03				Lenjerie si accesorii de pat			19.400	14.400	11.195	11.195	11.195		92	
20	05	30				Alte obiecte de inventar			4.406.389	5.417.789	4.156.347	4.156.251	3.692.692	463.559	1.171.290	
20	06					Deplasari, delasari, transferari			289.974	191.474	96.039	96.039	94.239	1.806	95.089	
20	06	01				Deplasari interne, delasari, transferari			195.974	179.474	95.966	95.966	94.166	1.800	95.016	
20	06	02				Deplasari in strainatate			94.000	12.000	73	73	73		73	
20	09					Materiale de laborator			2.000	1.000					107	



Capi- tot	Pa- ra- graf	Gru- pa / Titlu col	Ar- ti- col	Al- ne- at	Denumire indicator	Credite de angajament		Credite bugetare		Angajamente bugetare	Angajamente legale	Plati efectuate	Angajamente legale de platit	Cheltuieli efective
						initiale	definitive	initiale	definitive					
A					B	1	2	3	4	5	6	7	8-6-7	9
20	11				Carti, publicitati si materiale documentare	68.100		68.100	78.400	46.842	43.842	43.842		25.179
20	12				Consultanta si expertiza	10.000		10.000	10.000					
20	13				Pregatire profesionala	394.818		394.818	341.393	224.758	202.141	192.041	10.100	143.609
20	14				Protectia muncii	39.000		39.000	40.168	32.469	32.469	29.749	2.720	29.649
20	24				Comisioane si alte costuri aferente imprumuturilor	182.100		182.100	182.100	145.146	145.146	145.146		145.145
20	24	01			Comisioane si alte costuri aferente imprumuturilor externe	4.000		4.000	4.000					
20	24	02			Comisioane si alte costuri aferente imprumuturilor interne	178.100		178.100	178.100	145.146	145.146	145.146		145.145
20	25				Cheltuieli judiciare si extrajudiciare derivate din actiuni in reprezentarea intereselor statului, potrivit dispozitiilor legale	113.400		113.400	290.400	196.171	196.171	196.171		190.871
20	30	01			Alte cheltuieli	4.002.235		4.002.235	9.016.478	7.195.997	7.194.060	6.486.799	707.261	9.323.383
20	30	03			Reclama si publicitate	660.000		660.000	660.000	575.260	575.260	567.269	7.991	575.260
20	30	04			Prime de asigurare non-viata	410.400		410.400	444.707	335.637	335.637	335.637		335.636
20	30	04			Chirii	929.620		929.620	1.123.221	968.118	968.118	732.501	235.617	820.682
20	30	30			Alte cheltuieli cu bunuri si servicii	2.002.215		2.002.215	6.788.550	5.316.982	5.315.045	4.851.392	463.653	7.593.805
30	01				TITLUL III DOBANZI	5.501.000		5.501.000	5.501.000	4.106.979	4.106.979	4.106.979		4.106.979
30	01	01			Dobanzi aferente datoriei publice interne	2.881.000		2.881.000	2.881.000	2.025.776	2.025.776	2.025.776		2.025.776
30	01	01			Dobanzi aferente datoriei publice interne directe	2.881.000		2.881.000	2.881.000	2.025.776	2.025.776	2.025.776		2.025.776
30	02				Dobanzi aferente datoriei publice externe	2.620.000		2.620.000	2.620.000	2.081.203	2.081.203	2.081.203		2.081.203
30	02	05			Dobanzi aferente datoriei publice externe locale	2.620.000		2.620.000	2.620.000	2.081.203	2.081.203	2.081.203		2.081.203



Capi- tot	Sub- capitole	Pa- ra- graf	Gr- pa / Titlu	Ar- ti- col	Ali- ne- at	Denumire indicator	Credite de angajament			Credite bugetare		Angajamente legale	Plati efectuate	Angajamente legale de platit	Cheltuieli efective	
							initiale	definitive		initiale	definitive					
A							1	2	3	4	5	6	7	8-6-7	9	
B																
57	02	01				Ajutoare sociale in numerar			8.289.930	9.757.930	9.575.717	9.565.195	9.565.195	8.873.657	9.565.197	
57	02	02				Ajutoare sociale in natura			500.000	500.000	267.867	267.867	188.068	79.799	267.867	
57	02	03				Tichete de cresa si tichete sociale pentru gradinita			85.000	42.000	41.500	41.500	41.500		41.500	
58						TITLUL X PROIECTE CU FINANTARE DIN FONDURI EXTERNE NERAMBURSABILE										
58	01					CADRULUI FINANCIAR 2014-2020	193.910.958	103.284.369	196.817.858	195.546.658	59.891.136	59.891.136	51.017.479	8.873.657	3.744.396	
						Programe din Fondul European de Dezvoltare Regionala (FEDR)	191.971.502	102.307.291	191.971.502	190.700.302	56.805.875	56.805.875	48.170.787	8.635.088	1.512.361	
58	01	01				Finantarea nationala	30.409.216	17.277.244	30.409.216	30.479.428	10.387.141	10.387.141	9.358.773	1.028.368	72.453	
58	01	02				Finantarea externa nerambursabila	150.810.642	79.529.350	150.810.642	149.741.180	44.328.497	44.328.497	37.805.033	6.523.464	410.565	
58	01	03				Cheltuieli neeligibile	10.751.644	5.500.697	10.751.644	10.479.694	2.090.237	2.090.237	1.006.981	1.083.256	1.029.343	
58	02					Programe din Fondul Social European (FSE)	1.939.456	977.078	4.846.356	4.846.356	3.085.261	3.085.261	2.846.692	238.569	2.232.035	
58	02	01				Finantarea nationala	290.919	146.562	290.919	290.919	201.079	201.079	201.079	238.569	143.958	
58	02	02				Finantarea externa nerambursabila	1.648.537	830.516	4.497.299	4.497.299	2.843.674	2.843.674	2.605.105	238.569	2.059.010	
58	02	03				Cheltuieli neeligibile			58.138	58.138	40.508	40.508	40.508		29.067	
59						TITLUL XI ALTE CHELTUIELI			29.623.357	38.351.257	37.234.176	37.234.156	37.234.156		37.246.156	
59	01					Burse			3.058.000	3.790.100	3.761.281	3.761.261	3.761.261		3.761.261	
59	11					Asociatii si fundatii			6.260.000	6.160.000	5.113.472	5.113.472	5.113.472		5.135.473	
59	12					Sustinerea cultelor			4.488.000	6.870.000	6.870.000	6.870.000	6.870.000		6.870.000	
59	17					Despagubiri civile			14.055.000	19.636.800	19.616.795	19.616.795	19.616.795		19.616.794	
59	22					Actiuni cu caracter stiintific si social-cultural			711.600	864.600	860.081	860.081	860.081		850.081	
59	40					Sume aferente persoanelor cu handicap neincadrate			1.050.757	1.029.757	1.012.547	1.012.547	1.012.547		1.012.547	
70						CHELTUIELI DE CAPITAL	54.926.788	6.265.730	60.921.091	39.455.495	24.264.404	23.311.403	20.212.594	3.098.809	37.900.571	
71						TITLUL XIII ACTIVE NEFINANCIARE	54.926.788	6.265.730	60.921.091	39.455.495	24.264.404	23.311.403	20.212.594	3.098.809	37.900.571	
71	01					Active fixe	54.926.788	6.265.730	60.808.482	38.355.886	23.232.664	22.279.663	19.558.705	2.720.958	36.788.106	

Capi- tol	Sub- cap- tol	Pa- ra- graf	Gru- pa / Titlu	Ar- ti- col	Ali- ne- at	Denumire indicator	Credite de angajament				Credite bugetare		Angajamente legale	Plati efectuate	Angajamente legale de platit	Cheltuieli efective
							1	2	3	4	5	6				
			<b>A</b>			<b>B</b>										
			71	01	01	Constructii	45.266.345	2.560.365	47.939.660	25.548.637	15.400.712	14.447.712	12.773.591	1.674.121	16.764.313	
			71	01	02	Masini, echipamente si mijloace de transport	1.712.272	1.305.164	1.836.390	1.722.990	1.604.585	1.604.585	1.535.617	68.968	16.135.632	
			71	01	03	Mobilier, aparatura birouca si alte active corporale	2.159.291	160.551	2.324.324	964.004	810.223	810.222	485.803	324.419	1.533.928	
			71	01	30	Alte active fixe (inclusiv reparatii capitale)	5.788.880	2.239.450	8.708.108	10.120.255	5.417.144	5.417.144	4.763.694	653.450	2.354.233	
			71	03		Reparatii capitale aferente activelor fixe			112.609	1.099.609	1.031.740	1.031.740	653.889	377.851	1.112.465	
			79			OPERATIUNI FINANCIARE			14.536.040	16.036.040	15.586.946	15.586.946	15.586.946		484.460	
			81			TITLUL XVII RAMBURSARI DE CREDITE			14.536.040	16.036.040	15.586.946	15.586.946	15.586.946		484.460	
			81	01		Rambursari de credite externe			5.860.000	8.260.000	7.886.741	7.886.741	7.886.741		484.460	
			81	01	05	Rambursari de credite aferente datoriei publice externe locale			5.860.000	8.260.000	7.886.741	7.886.741	7.886.741		484.460	
			81	02		Rambursari de credite interne			8.676.040	7.776.040	7.700.205	7.700.205	7.700.205			
			81	02	05	Rambursari de credite aferente datoriei publice interne locale			8.676.040	7.776.040	7.700.205	7.700.205	7.700.205			
			84			PLATI EFECTUATE IN ANII PRECEDENTI SI RECUPERATE IN ANUL CURENT					-8.295.852	-8.295.852	-8.295.852			
			85			Titlul XIX PLATI EFECTUATE IN ANII PRECEDENTI SI RECUPERATE IN ANUL CURENT					-8.295.852	-8.295.852	-8.295.852			
			85	01		Plati efectuate in anii precedenti si recuperate in anul curent					-8.295.852	-8.295.852	-8.295.852			
			85	01	01	Plati efectuate in anii precedenti si recuperate in anul curent (SF)					-8.253.040	-8.253.040	-8.253.040			
			85	01	02	Plati efectuate in anii precedenti si recuperate in anul curent (SD)					-42.812	-42.812	-42.812			

Capi- tol	Sub- cap- tol	Pa- ra- graf	Ar- ti- col	Ali- ne- at	Denumire indicator	Credite de angajament		Credite bugetare		Angajamente bugetare	Angajamente legale	Plati efectuate	Angajamente legale de platit	Cheltuieli efective	
						initiale	definitive	initiale	definitive						
A					B		1	2	3	4	5	6	7	8-6-7	9
5100	02				Partea I-a. SERVICII PUBLICE GENERALE	1.344.400	153.760	38.981.755	39.264.794	35.508.932	35.508.932	34.559.308	949.624	44.032.177	
5102					AUTORITATI PUBLICE SI ACTIUNI EXTERNE	1.344.400	153.760	27.718.375	30.868.213	28.599.254	28.599.254	27.663.016	936.238	37.249.742	
	01				CHELTUIELI CURENTE			26.373.975	29.537.313	28.626.661	28.626.661	27.817.686	808.975	27.032.496	
	10				TITLUL I CHELTUIELI DE PERSONAL			22.530.000	24.960.000	24.960.000	24.960.000	24.626.311	333.689	23.363.090	
	10	01			Cheltuieli salariale in bani			21.674.047	24.064.047	24.064.047	24.064.047	23.739.154	324.893	22.517.341	
	10	01	01		Salarii de baza			20.128.847	22.651.847	22.651.847	22.651.847	22.334.823	317.024	21.130.209	
	10	01	05		Sporuri pentru conditii de munca			75.200	63.200	63.200	63.200	58.107	5.093	57.844	
	10	01	12		Indemnizatii plătute unor persoane din afara unitatii			474.000	484.000	484.000	484.000	483.381	619	466.128	
	10	01	13		Drepturi de delegare			12.000	4.000	4.000	4.000	1.883	2.117	1.883	
	10	01	17		Indemnizatii de hrana			984.000	861.000	861.000	861.000	860.960	40	861.277	
	10	02			Cheltuieli salariale in natura			345.430	345.430	345.430	345.430	339.830	5.600	339.830	
	10	02	06		Vouchere de vacanta			345.430	345.430	345.430	345.430	339.830	5.600	339.830	
	10	03			Contributii			510.523	550.523	550.523	550.523	547.327	3.196	505.919	
	10	03	07		Contributia asiguratorie pentru munca			510.523	550.523	550.523	550.523	547.327	3.196	505.919	
	20				TITLUL II BUNURI SI SERVICII			3.800.000	4.533.338	3.625.316	3.625.316	3.130.030	475.286	3.628.061	
	20	01			Bunuri si servicii			1.876.000	2.297.338	1.975.326	1.975.326	1.626.838	348.488	1.956.128	
	20	01	01		Furnituri de birou			100.000	166.000	151.201	151.201	114.920	36.281	118.414	
	20	01	02		Materiale pentru curatenie			43.700	63.700	59.049	59.049	50.819	8.230	58.003	
	20	01	03		Incalzit, iluminat si forta motrica			250.000	350.000	333.221	333.221	324.497	8.724	319.581	
	20	01	04		Apa, canal si salubritate			50.000	65.000	57.220	57.220	45.583	11.637	29.802	
	20	01	05		Carburanti si lubrifianti			22.000	52.000	19.200	19.200	19.200		25.349	
	20	01	08		Posta, telecomunicatii, radio, tv, internet			390.000	695.000	571.620	571.620	482.361	109.259	674.972	
	20	01	09		Materiale si prestari de servicii cu caracter functional			95.000	135.000	107.756	107.756	92.961	14.795	97.539	
	20	01	30		Alte bunuri si servicii pentru intretinere si functionare			925.300	770.638	676.059	676.059	516.497	159.562	632.468	

Capi- tol	Sub- capi- tol	Pa- ra- graf	Ar- ti- col	Ali- ne- at	Denumire indicator	Credite de angajament		Credite bugetare		Angajamente bugetare	Angajamente legale	Plati efectuate	Angajamente legale de platit	Cheltuieli efective
						initiale	definitive	initiale	definitive					
A					B	1	2	3	4	5	6	7	8=6-7	9
20	02				Reparatii curente			900.000	797.000	589.145	589.145	492.294	96.851	579.378
20	05				Bunuri de natura obiectelor de inventar			35.000	115.000	59.582	59.582	38.151	21.431	147.345
20	05	30			Alte obiecte de inventar			35.000	115.000	59.582	59.582	38.151	21.431	147.345
20	06				Deplasari, detasari, transferari			52.000	52.000	26.897	26.897	26.372	525	26.372
20	06	01			Deplasari interne, detasari, transferari			40.000	40.000	26.824	26.824	26.299	525	26.299
20	06	02			Deplasari in strainatate			12.000	12.000	73	73	73		73
20	11				Carti, publicatii si materiale documentare			14.000	39.000	19.145	19.145	19.145		19.144
20	12				Consultanta si expertiza			10.000	10.000					
20	13				Pregatire profesionala			5.000	5.000	3.500	3.500	3.500		3.500
20	25				Cheltuieli judiciare si extrajudiciare derivate din actiuni in reprezentarea intereselor statului, potrivit dispozitiilor legale			110.000	270.000	192.471	192.471	192.471		187.171
20	30				Alte cheltuieli			798.000	948.000	759.250	759.250	751.259	7.991	709.023
20	30	01			Reclama si publicitate			660.000	660.000	575.260	575.260	567.269	7.991	575.260
20	30	03			Prime de asigurare non-viata			33.000	83.000	75.165	75.165	75.165		75.165
20	30	04			Chirii			90.000	190.000	95.414	95.414	95.414		47.468
20	30	30			Alte cheltuieli cu bunuri si servicii			15.000	15.000	13.411	13.411	13.411		11.130
59					TITLUL XI ALTE CHELTUIELI			43.975	43.975	41.345	41.345	41.345		41.345
59	40				Sume aferente persoanelor cu handicap neincadrate			43.975	43.975	41.345	41.345	41.345		41.345
70					CHELTUIELI DE CAPITAL		1.344.400	1.344.400	1.330.900	518.400	518.400	391.137	127.263	10.217.246
71					TITLUL XIII ACTIVE NEFINANCIARE		1.344.400	1.344.400	1.330.900	518.400	518.400	391.137	127.263	10.217.246
71	01				Active fixe		1.344.400	1.344.400	1.330.900	518.400	518.400	391.137	127.263	10.217.246
71	01	01			Constructii		35.000	35.000	35.000					9.267.999
71	01	02			Masini, echipamente si mijloace de transport		105.400	105.400	105.400	45.339	45.339	45.339		460.876





Capi- tol	Sub- capi- tol	Pa- ra- graf	Gru- pa / Titlu cot	Ar- ti- ne- at	Denumire indicator	Credite de angajament		Credite bugetare		Angajamente bugetare	Angajamente legale	Plati efectuate	Angajamente legale de platit	Cheltuieli efective
						initiale	definitive	initiale	definitive					
A						1	2	3	4	5	6	7	8-6-7	9
B														
					caracter functional			30.980	20.480	8.232	8.232	8.232		6.491
	20	05			Bunuri de natura obiectelor de inventar			30.000						
	20	05	30		Alte obiecte de inventar			30.000						
	20	06			Deplasari, detasari, transferari			4.700	5.200	4.875	4.875	4.500	375	4.500
	20	06	01		Deplasari interne, detasari, transferari			4.700	5.200	4.875	4.875	4.500	375	4.500
	20	30			Alte cheltuieli			79.700	125.413	104.548	104.548	100.359	4.189	132.561
	20	30	03		Prime de asigurare non-viata			8.700	8.700	8.575	8.575	8.575		8.575
	20	30	30		Alte cheltuieli cu bunuri si servicii			71.000	116.713	95.973	95.973	91.784	4.189	123.986
	50				TITLUL V FONDURI DE REZERVA			3.000.000	22.488					
	50	04			Fond de rezerva bugetara la dispozitia autoritatilor locale			3.000.000	22.488					
	59				TITLUL XI ALTE CHELTUIELI			29.900	29.900	29.900	29.900	29.900		29.900
	59	40			Sume aferente persoanelor cu handicap neincadrate			29.900	29.900	29.900	29.900	29.900		29.900
5502					TRANZACTII PRIVIND DATORIA PUBLICA SI IMPRUMUTURI									
	01				CHELTUIELI CURENTE			5.683.100	5.683.100	4.252.123	4.252.123	4.252.123		4.252.124
	20				TITLUL II BUNURI SI SERVICII			5.683.100	5.683.100	4.252.125	4.252.125	4.252.125		4.252.124
	20	24			Comisioane si alte costuri aferente imprumuturilor			182.100	182.100	145.146	145.146	145.146		145.145
	20	24	01		Comisioane si alte costuri aferente imprumuturilor externe			182.100	182.100	145.146	145.146	145.146		145.145
	20	24	02		Comisioane si alte costuri aferente imprumuturilor interne			4.000	4.000					
	30				TITLUL III DOBANZI			178.100	178.100	145.146	145.146	145.146		145.145
	30	01			Dobanzi aferente datoriei publice interne			5.501.000	5.501.000	4.106.979	4.106.979	4.106.979		4.106.979
	30	01	01		Dobanzi aferente datoriei publice interne directe			2.881.000	2.881.000	2.025.776	2.025.776	2.025.776		2.025.776
								2.881.000	2.881.000	2.025.776	2.025.776	2.025.776		2.025.776

Capi- tol	Sub- capi- tol	Pa- ra- gra- ful	Gru- pa / Tihn col	Ar- ti- col	Ali- ne- at	Denumire indicator	Credite de angajament		Credite bugetare		Angajamente legale	Plati efectuate	Angajamente legale de platit	Cheltuieli efective
							1	2	3	4				
			<b>A</b>			<b>B</b>								
	30	02				Dobanzi aferente datoriei publice externe			2.620.000	2.620.000	2.081.203	2.081.203	2.081.203	2.081.203
	30	02	05			Dobanzi aferente datoriei publice externe locale			2.620.000	2.620.000	2.081.203	2.081.203	2.081.203	2.081.203
	84					PLATI EFECTUATE IN ANII PRECEDENTI SI RECUPERATE IN ANUL CURENT					-2	-2	-2	-2
	85					Titlul XIX PLATI EFECTUATE IN ANII PRECEDENTI SI RECUPERATE IN ANUL CURENT					-2	-2	-2	-2
	85	01				Plati efectuate in anii precedenti si recuperate in anul curent					-2	-2	-2	-2
	85	01	01			Plati efectuate in anii precedenti si recuperate in anul curent (SF)					-2	-2	-2	-2
6000	02					Partea II-a APARARE, ORDINE PUBLICA SI SIGURANTA NATIONALA	843.777	685.277	12.483.349	13.395.307	13.202.596	12.724.426	478.170	12.104.062
6102						ORDINE PUBLICA SI SIGURANTA NATIONALA	843.777	685.277	12.483.349	13.395.307	13.202.596	12.724.426	478.170	12.104.062
	01					CHELTUIELI CURENTE			11.639.572	12.590.860	12.454.917	12.041.440	413.477	11.363.833
	10					TITLUL I CHELTUIELI DE PERSONAL			10.220.000	10.925.000	10.925.000	10.871.185	53.815	10.069.985
	10	01				Cheltuieli salariale in bani			8.420.282	9.190.282	9.190.282	9.158.354	31.928	8.378.114
	10	01	01			Salarii de baza			8.204.882	8.976.882	8.976.882	8.954.428	22.454	8.175.561
	10	01	05			Sporuri pentru conditii de munca			210.400	208.400	208.400	200.846	7.554	199.473
	10	01	13			Drepturi de delegare			5.000	5.000	5.000	3.080	1.920	3.080
	10	02				Cheltuieli salariale in natura			1.619.100	1.529.100	1.529.100	1.508.544	20.556	1.503.405
	10	02	02			Norme de hrana			1.448.000	1.358.000	1.358.000	1.340.444	17.556	1.335.505
	10	02	06			Vouchere de vacanta			171.100	171.100	171.100	168.100	3.000	168.100
	10	03				Contributii			180.618	205.618	205.618	204.287	1.331	188.466
	10	03	07			Contributia asiguratorie pentru munca			180.618	205.618	205.618	204.287	1.331	188.466
	20					TITLUL II BUNURI SI SERVICII	1.246.658	1.507.946	1.392.581	1.507.946	1.392.581	1.032.919	359.662	1.156.512

Capi- tol	Sub- capi- tol	Pa- ra- gra- ful	Ar- ti- col	Ali- ne- at	Denumire indicator	Credite de angajament			Credite bugetare			Angajamente legale de platit	Plati efectuate	Angajamente legale de platit	Cheltuieli efective
						initiale	definitive		initiale	definitive					
A					B										
					1	2	3	4	5	6	7	8=6-7	9		
20	01				Bunuri si servicii			573.670	686.373	607.590	499.435	108.155	560.222		
20	01	01			Furnituri de birou			4.000	4.730	4.728	4.728		5.617		
20	01	02			Materiale pentru curatenie			2.000	1.510	1.410	1.410		1.531		
20	01	05			Carburanti si lubrifianti			85.000	110.830	109.672	84.088	25.584	127.881		
20	01	06			Piese de schimb			2.000							
20	01	09			Materiale si prestari de servicii cu caracter functional			146.990	102.990	92.344	79.548	12.796	100.712		
20	01	30			Alte bunuri si servicii pentru intretinere si functionare			333.680	466.313	399.436	329.661	69.775	324.481		
20	02				Reparatii curente			211.943	384.053	373.210	241.003	132.207	266.719		
20	04				Medicamente si materiale sanitare			4.900	10.500				893		
20	04	01			Medicamente			1.900	500				447		
20	04	02			Materiale sanitare			2.000	10.000				446		
20	04	04			Dezinfectanti			1.000							
20	05				Bunuri de natura obiectelor de inventar			225.365	225.415	222.563	175.818	46.745	139.653		
20	05	01			Uniforme si echipament			167.579	131.429	130.893	109.910	20.983	90.724		
20	05	30			Alte obiecte de inventar			57.786	93.986	91.670	65.908	25.762	48.929		
20	06				Deplasari, detasari, transferari			27.000	18.000	14.698	14.698		14.698		
20	06	01			Deplasari interne, detasari, transferari			27.000	18.000	14.698	14.698		14.698		
20	13				Pregatire profesionala			17.000	15.325	15.325	12.825	2.500	15.325		
20	14				Protectia muncii			4.000	2.000						
20	30				Alte cheltuieli			182.780	166.280	159.195	89.140	70.055	159.002		
20	30	03			Prime de asigurare non-viata			44.200	44.700	39.218	39.218		39.217		
20	30	30			Alte cheltuieli cu bunuri si servicii			138.580	121.580	119.977	49.922	70.055	119.785		
59					TITLUL XI ALTE CHELTUIELI			172.914	157.914	137.336	137.336		137.336		
59	17				Despagubiri civile			55.000	35.000	15.000	15.000		15.000		
59	40				Sume aferente persoanelor cu handicap neincadrate			117.914	122.914	122.336	122.336		122.336		

Capi- tol	Sub- capi- tol	Pa- ra- graf	Gru- pa / Titlu	Ar- ti- col	Ali- ne- at	Denumire indicator	Credite de angajament		Credite bugetare		Angajamente bugetare	Angajamente legale	Plati efectuate	Angajamente legale de plati	Cheltuieli efective
							initiale	definitive	initiale	definitive					
A							1	2	3	4	5	6	7	8=6-7	9
B															
	70					CHELTUIELI DE CAPITAL	843.777	685.277	843.777	804.447	754.316	754.316	689.623	64.693	740.229
	71					TITLUL XIII ACTIVE NEFINANCIARE	843.777	685.277	843.777	804.447	754.316	754.316	689.623	64.693	740.229
	71	01				Active fixe	843.777	685.277	843.777	804.447	754.316	754.316	689.623	64.693	740.229
	71	01	01			Constructii	40.265	40.265	40.265	40.265	40.264	40.264	40.264		198.723
	71	01	02			Masini, echipamente si mijloace de transport	639.421	574.421	639.421	632.421	632.331	632.331	574.421	57.910	398.930
	71	01	03			Mobilier, aparatura birouica si alte active corporale	70.291	26.791	70.291	34.321	34.284	34.284	27.501	6.783	127.845
	71	01	30			Alte active fixe (inclusiv reparatii capitale)	93.800	43.800	93.800	97.440	47.437	47.437	47.437		14.731
	84					PLATI EFECTUATE IN ANII PRECEDENTI SI RECUPERATE IN ANUL CURENT					-6.637	-6.637	-6.637		
	85					Titlu XIX PLATI EFECTUATE IN ANII PRECEDENTI SI RECUPERATE					-6.637	-6.637	-6.637		
	85	01				IN ANUL CURENT					-6.637	-6.637	-6.637		
	85	01				Plati efectuate in anii precedenti si recuperate in anul curent					-6.637	-6.637	-6.637		
	85	01				Plati efectuate in anii precedenti si recuperate in anul curent (SF)					-6.637	-6.637	-6.637		
6500	02					Partea III-a CHELTUIELI SOCIAL-CULTURALE	59.477.831	30.980.132	174.990.801	189.944.251	130.201.582	129.035.641	121.386.524	7.649.117	109.905.966
6502						INVATAMANT	41.538.205	23.522.070	89.833.888	99.143.888	56.859.185	55.721.264	50.770.970	4.950.394	36.943.558
	01					CHELTUIELI CURENTE	40.338.205	23.507.195	82.999.830	88.227.248	48.583.624	48.398.703	44.561.675	4.037.028	33.149.772
	20					TITLUL II BUNURI SI SERVICII			22.053.725	26.420.043	21.603.296	21.428.917	19.768.889	1.662.028	15.275.461
	20	01				Bunuri si servicii			14.669.450	16.165.230	13.220.340	13.073.611	12.568.627	504.984	10.991.409
	20	01	01			Furnituri de birou			217.013	201.163	145.067	144.289	141.845	2.444	118.141
	20	01	02			Materiale pentru curatenie			782.600	760.600	578.725	574.390	548.102	26.288	464.919
	20	01	03			Incalzit, iluminat si forta motrica			7.496.935	8.206.625	6.664.323	6.600.436	6.435.231	165.205	5.818.085
	20	01	04			Apa, canal si salubritate			1.224.473	1.481.073	1.214.971	1.203.549	1.130.698	72.851	1.155.195

Capi- tol	Sub- capi- tol	Pa- ra- graf	Gru- pa / Titlu	Ar- ti- col	Ali- ne- at	Denumire indicator	Credite de angajament		Credite bugetare		Angajamente bugetare	Angajamente legate	Plati efectuate	Angajamente legate de platit	Cheltuieli efectue
							1	2	3	4					
			<b>A</b>			<b>B</b>									
	20	01	05			Carburanti si lubrifianti			10.000	10.000	5.000	5.000	5.000	8=6-7	3.911
	20	01	06			Piese de schimb			6.500	6.500	2.570	2.570	2.570		2.570
	20	01	07			Transport			301.543	311.843	210.875	199.376	196.850	2.526	184.437
	20	01	08			Posta, telecomunicatii, radio, tv, internet			331.981	324.481	284.792	281.507	281.044	463	273.313
	20	01	09			Materiale si prestari de servicii cu caracter functional			985.486	1.086.236	932.687	921.954	876.588	45.366	668.737
	20	01	30			Alte bunuri si servicii pentru intretinere si functionare			3.312.919	3.776.709	3.181.330	3.140.540	2.950.699	189.841	2.302.101
	20	02				Reparatii curente			3.136.219	5.327.097	4.768.137	4.768.137	3.808.841	959.296	3.590.783
	20	04	04			Medicamente si materiale sanitare			7.000	3.500	3.447	3.447	3.447		743
	20	04	04			Dezinfectanti			7.000	3.500	3.447	3.447	3.447		743
	20	05				Bunuri de natura obiectelor de inventar			3.746.603	4.492.303	3.336.375	3.336.279	3.146.829	189.450	532.253
	20	05	01			Uniforme si echipament			15.000	40.000	39.925	39.925	32.275	7.650	43.135
	20	05	03			Lenjerie si accesorii de pat				10.000	6.877	6.877	6.877		92
	20	05	30			Alte obiecte de inventar			3.731.603	4.442.303	3.289.573	3.289.477	3.107.677	181.800	489.026
	20	06				Deplasari, detasari, transferari			10.500	10.100	797	797	797		1.497
	20	06	01			Deplasari interne, detasari, transferari			10.500	10.100	797	797	797		1.497
	20	09				Materiale de laborator			2.000	1.000					107
	20	11				Carti, publicatii si materiale documentare			54.100	39.400	27.697	24.697	24.697		6.035
	20	13				Pregatire profesionala			348.818	314.468	202.493	179.876	172.276	7.600	122.884
	20	14				Protectia muncii			19.000	12.100	7.921	7.921	7.601	320	7.101
	20	30				Alte cheltuieli			60.035	54.845	36.089	34.152	33.774	378	22.649
	20	30	03			Prime de asigurare non-viata			11.000	7.600	2.332	2.332	2.332		2.332
	20	30	30			Alte cheltuieli cu bunuri si servicii			49.035	47.245	33.757	31.820	31.442	378	20.317
						<b>TITLUL VI TRANSFERURI INTRE UNITATI ALE ADMINISTRATIEI PUBLICE</b>			500.000	640.000	286.250	286.250	286.250		286.250

Capi- tol	Sub- capi- tol	Pa- ra- graf	Ar- ti- col	Ali- ne- at	Denumire indicator	Credite de angajament		Credite bugetare		Angajamente bugetare	Angajamente legale	Plati efectuate	Angajamente legale de platit	Cheltuieli efective
						initiale	definitive	initiale	definitive					
A					B									
					1	2	3	4	5	6	7	8=6-7	9	
	51	01			Transferiri curente			500.000	640.000	286.250	286.250	286.250	286.250	286.250
	51	01	01		Transferiri catre institutiile publice			500.000	640.000	286.250	286.250	286.250	286.250	286.250
	55				TITLUL VII ALTE TRANSFERURI			12.623.000	12.697.000	12.682.417	12.682.417	12.682.417	12.682.417	11.393.800
	55	01			A. Transferuri interne			12.623.000	12.697.000	12.682.417	12.682.417	12.682.417	12.682.417	11.393.800
	55	01	63		Finantarea invatamantului particular sau profesional acreditat			12.623.000	12.697.000	12.682.417	12.682.417	12.682.417	12.682.417	11.393.800
	57				TITLUL VIII ASISTENTA SOCIALA			1.520.000	1.435.000	1.058.621	1.048.059	968.300	79.799	1.048.101
	57	02			Ajutoare sociale			1.520.000	1.435.000	1.058.621	1.048.059	968.300	79.799	1.048.101
	57	02	01		Ajutoare sociale in numerar			935.000	893.000	749.254	738.732	738.732	79.799	738.734
	57	02	02		Ajutoare sociale in natura			500.000	500.000	267.867	267.867	188.068	79.799	267.867
	57	02	03		Tichete de cresa si tichete sociale pentru gradinita			85.000	42.000	41.500	41.500	41.500		41.500
	58				TITLUL X PROIECTE CU FINANTARE DIN FONDURI EXTERNE NERAMBURSABILE									
	58				CADRULUI FINANCIAR 2014-2020			43.245.105	43.245.105	9.191.759	9.191.759	6.896.558	2.295.201	1.384.899
	58	01			Programe din Fondul European de Dezvoltare Regionala (FEDR)			40.338.205	40.338.205	7.447.022	7.447.022	5.390.390	2.056.632	112.587
	58	01	01		Finantarea nationala			5.872.986	5.870.986	1.015.371	1.015.371	724.266	291.105	
	58	01	02		Finantarea externa nerambursabila			34.023.325	33.411.325	6.288.270	6.288.270	4.537.410	1.750.860	
	58	01	03		Cheltuieli neeligibile			441.894	1.055.894	143.381	143.381	123.714	14.667	112.587
	58	02			Programe din Fondul Social European (FSE)			2.906.900	2.906.900	1.744.737	1.744.737	1.506.168	238.569	1.272.312
	58	02	02		Finantarea externa nerambursabila			2.848.762	2.848.762	1.704.229	1.704.229	1.465.660	238.569	1.243.245
	58	02	03		Cheltuieli neeligibile			58.138	58.138	40.508	40.508	40.508		29.067
	59				TITLUL XI ALTE CHELTUIELI			3.058.000	3.790.100	3.761.261	3.761.261	3.761.261		3.761.261
	59	01			Burse			3.058.000	3.790.100	3.761.261	3.761.261	3.761.261		3.761.261
	70				CHELTUIELI DE CAPITAL			1.200.000	10.916.640	8.276.959	7.323.959	6.410.693	913.266	3.793.786
	71				TITLUL XIII ACTIVE NEFINANCIARE			1.200.000	10.916.640	8.276.959	7.323.959	6.410.693	913.266	3.793.786
	71	01			Active fixe			1.200.000	9.817.031	7.245.219	6.292.219	5.756.804	535.415	2.681.321

Capi- tot	Sub- capi- tot	Pa- ra- graf	Gru- pa / Titlu	Ar- ti- col	Ali- ne- at	Denumire indicator	Credite de angajament		Credite bugetare		Angajamente legale	Plati efectuate	Angajamente legale de platit	Cheltuieli efective					
							1	2	3	4					5	6	7	8=6-7	9
	<b>A</b>																		
	<b>B</b>																		
	71	01	01			Constructii	1.200.000	14.875	3.520.587	5.223.587	2.995.188	2.042.188	2.035.015	7.173	510.747				
	71	01	02			Masini, echipamente si mijloace de transport			124.118	209.718	190.267	190.267	190.267		442.622				
	71	01	03			Mobilier, aparatura birou si alte active corporale			157.516	286.016	250.757	250.757	182.856	67.901	331.181				
	71	01	30			Alte active fixe (inclusiv reparatii capitale)			2.919.228	4.097.710	3.809.007	3.809.007	3.348.666	460.341	1.396.771				
	71		03			Reparatii capitale aferente activelor fixe			112.609	1.099.609	1.031.740	1.031.740	653.889	377.851	1.112.465				
	84					PLATI EFECTUATE IN ANII PRECEDENTI SI RECUPERATE IN ANUL CURENT					-1.398	-1.398	-1.398						
	85					Titlul XIX PLATI EFECTUATE IN ANII PRECEDENTI SI RECUPERATE IN ANUL CURENT					-1.398	-1.398	-1.398						
	85	01				PLati efectuate in anii precedenti si recuperate in anul curent					-1.398	-1.398	-1.398						
	85	01	02			PLati efectuate in anii precedenti si recuperate in anul curent (SD)					-1.398	-1.398	-1.398						
6602	01					SANATALE			5.326.047	8.248.047	7.990.912	7.990.912	7.935.998	54.914	10.651.019				
	10					CHELTUIELI CURENTE			5.326.047	8.248.047	7.990.912	7.990.912	7.935.998	54.914	10.627.151				
	10	01				TITLUL I CHELTUIELI DE PERSONAL			4.474.900	4.142.900	4.142.900	4.142.900	4.111.163	31.737	4.057.893				
	10	01				Cheltuieli salariale in bani			4.307.830	3.983.830	3.983.830	3.983.830	3.955.968	27.862	3.902.899				
	10	01	01			Salarii de baza			4.075.630	3.795.630	3.795.630	3.795.630	3.768.643	26.985	3.716.139				
	10	01	06			Alte sporuri			22.800	22.800	22.800	22.800	22.800		22.800				
	10	01	17			Indemnizatii de hrana			209.400	165.400	165.400	165.400	164.523	877	163.960				
	10	02				Cheltuieli salariale in natura			70.080	70.080	70.080	70.080	67.180	2.900	67.180				
	10	02	06			Vouchere de vacanta			70.080	70.080	70.080	70.080	67.180	2.900	67.180				
	10	03				Contributii			96.990	88.990	88.990	88.990	88.015	975	87.814				



Capi- tol	Sub- capit- ol	Pa- ra- graf	Gru- pa / Titlu col at	Ar- ti- ne- at	Denumire indicator	Credite de angajament		Credite bugetare		Angajamente bugelare	Angajamente legale	Plati efectuate	Angajamente legale de plasit	Cheltuieli efective
						initiale	definitive	initiale	definitive					
A						1	2	3	4	5	6	7	8=6-7	9
B														
	10	03	07		Contributia asiguratorie pentru munca			96.990	88.990	88.990	88.990	88.015	975	87.814
	20				TITLUL II BUNURI SI SERVICII			800.000	3.550.000	3.458.254	3.458.254	3.435.077	23.177	6.179.500
	20	01			Bunuri si servicii			80.000	186.000	143.592	143.592	141.438	2.154	126.434
	20	01	09		Materiale si prestari de servicii cu caracter functional			22.000	123.000	106.120	106.120	104.264	1.856	109.689
	20	01	30		Alte bunuri si servicii pentru intretinere si functionare			58.000	63.000	37.472	37.472	37.174	298	16.745
	20	04			Medicamente si materiale sanitare			90.000	74.000	50.154	50.154	29.131	21.023	29.228
	20	04	01		Medicamente			30.000	22.000	18.339	18.339	684	17.655	21.260
	20	04	02		Materiale sanitare			60.000	52.000	31.815	31.815	28.447	3.368	7.968
	20	05			Bunuri de natura obiectelor de inventar			130.000	130.000	128.906	128.906	128.906		36
	20	05	30		Alte obiecte de inventar			130.000	130.000	128.906	128.906	128.906		36
	20	30			Alte cheltuieli			500.000	3.160.000	3.135.602	3.135.602	3.135.602		6.023.802
	20	30	30		Alte cheltuieli cu bunuri si servicii			500.000	3.160.000	3.135.602	3.135.602	3.135.602		6.023.802
	51				TITLUL VI TRANSFERURI INTRE UNITATI ALE ADMINISTRATIEI PUBLICE				500.000	334.985	334.985	334.985		334.985
	51	01			Transferuri curente				500.000	334.985	334.985	334.985		334.985
	51	01	24		Transferuri din bugetele consiliilor locale si judetene pentru acordarea unor ajutoare catre unitatile administrativ- teritoriale in situatii de extrema dificultate			51.147	55.147	54.773	54.773	54.773		54.773
	59				TITLUL XI ALTE CHELTUIELI				500.000	334.985	334.985	334.985		334.985
	59	40			Suma aferente persoanelor cu handicap neincadrate				55.147	54.773	54.773	54.773		54.773
	70				CHELTUIELI DE CAPITAL									54.773
	71				TITLUL XIII ACTIVE NEFINANCIARE									23.868
	71	01			Active fixe				55.147	54.773	54.773	54.773		23.868

Capi- tol	Sub- capi- tol	Pa- ra- graf	Ar- hi- col	Ali- ne- at	Denumire indicator	Credite de angajament				Credite bugetare		Angajamente legale	Plati efectuate	Angajamente legale de platit	Cheltuieli efective
						1	2	3	4	5	6				
					<b>B</b>										
					<b>A</b>										
					71 01 02	Masini, echipamente si mijloace de transport									23.868
6702						CULTURA, RECREERE SI RELIGIE	17.877.626	7.458.062	49.525.114	51.560.190	35.431.439	35.431.439	33.155.392	2.276.047	33.268.628
	01					CHELTUIELI CURENTE	13.222.638	6.686.319	43.510.126	48.740.202	32.895.033	32.895.033	30.675.970	2.219.063	31.113.740
	10					TITLUL I CHELTUIELI DE PERSONAL			8.610.000	9.122.000	9.122.000	9.122.000	9.080.421	41.579	8.581.169
	10 01					Cheltuieli salariale in bani			8.196.236	8.683.236	8.683.236	8.683.236	8.654.724	28.512	8.171.923
	10 01 01					Salarii de baza			7.481.876	8.003.876	8.003.876	8.003.876	7.993.395	10.481	7.511.753
	10 01 05					Sporuri pentru conditii de munca			69.360	104.360	104.360	104.360	94.726	9.634	98.484
	10 01 13					Drepturi de delegare			5.000	5.000	5.000	5.000	1.160	3.840	1.140
	10 01 17					Indemnizatii de hrana			640.000	570.000	570.000	570.000	565.443	4.557	560.546
	10 02					Cheltuieli salariale in natura			235.290	235.290	235.290	235.290	225.480	9.810	225.480
	10 02 06					Vouchere de vacanta			235.290	235.290	235.290	235.290	225.480	9.810	225.480
	10 03					Contributii			178.474	203.474	203.474	203.474	200.217	3.257	183.766
	10 03 07					Contributia asiguratorie pentru munca			178.474	203.474	203.474	203.474	200.217	3.257	183.766
	20					TITLUL II BUNURI SI SERVICII	5.611.540		7.910.616	7.910.616	7.417.954	7.417.954	5.240.470	2.177.484	6.162.035
	20 01					Bunuri si servicii	3.179.064		4.993.800	4.993.800	4.717.189	4.717.189	3.445.467	1.271.722	3.721.688
	20 01 01					Furnituri de birou	5.000		7.545	7.545	7.288	7.288	7.288	8.207	8.207
	20 01 02					Materiale pentru curatenie	24.000		38.864	38.864	27.705	27.705	19.567	8.138	21.719
	20 01 03					Incalzit, iluminat si forta motrica	371.620		673.568	673.568	579.350	579.350	500.046	79.304	566.699
	20 01 04					Apa, canal si salubritate	126.760		191.160	191.160	167.437	167.437	129.423	38.014	83.416
	20 01 05					Carburanti si lubrifianti	300.000		504.000	504.000	504.000	504.000	408.000	96.000	400.394
	20 01 08					Posta, telecomunicatii, radio, tv, internet	18.000		15.996	15.996	11.973	11.973	11.973		11.972
	20 01 09					Materiale si prestari de servicii cu caracter functional	917.000		1.229.500	1.229.500	1.179.876	1.179.876	932.920	246.956	918.153
	20 01 30					Alte bunuri si servicii pentru intretinere si functionare	1.416.684		2.333.167	2.333.167	2.239.560	2.239.560	1.436.250	803.310	1.711.128
	20 02					Reparatii curente	1.711.576		1.881.576	1.881.576	1.778.782	1.778.782	1.140.851	637.931	1.661.722

Capi- tot	Sub- capi- tot	Pa- ra- graf	Gr- pa- Tih cot	Ar- ti- cot	Ali- ne- at	Denumire indicator	Credite de angajament		Credite bugetare		Angajamente legale	Plati efectuate	Angajamente legale de platit	Cheltuieli efective	
							initiale	definitive	initiale	definitive					
A							1	2	3	4	5	6	7	8-6-7	9
<b>B</b>															
	20	04				Medicamente si materiale sanitare			200	200					
	20	04	02			Materiale sanitare			200	200					
	20	05				Bunuri de natura obiectelor de inventar			240.000	459.500	454.651	190.213	264.438	438.385	
	20	05	01			Uniforme si echipament			60.000	95.500	95.403	54.408	40.994	84.262	
	20	05	30			Alte obiecte de inventar			180.000	364.000	359.248	135.804	223.444	354.123	
	20	06				Deplasari, detasari, transferari			112.200	27.200	25.608	25.233	375	25.233	
	20	06	01			Deplasari interne, detasari, transferari			30.200	27.200	25.608	25.233	375	25.233	
	20	06	02			Deplasari in strainatate			82.000						
	20	13				Pregatire profesionala			5.000						
	20	14				Protectia muncii			500						
	20	30				Alte cheltuieli			363.000	548.340	441.724	438.706	3.018	315.007	
	20	30	03			Prime de asigurare non-viata			148.000	148.007	105.547	105.547		105.546	
	20	30	04			Chirii			80.000	133.601	120.323	117.305	3.018	108.459	
	20	30	30			Alte cheltuieli cu bunuri si servicii			135.000	266.732	215.854	215.854		101.002	
	51					<b>TITLUL VI TRANSFERURI INTRE UNITATI ALE</b>									
						<b>ADMINISTRATIEI PUBLICE</b>									
	51	01				Transferuri curente			5.164.000	5.164.000	4.000.000	4.000.000	4.000.000	4.000.000	
	51	01	01			Transferuri catre institutiile publice			4.924.000	4.924.000	3.794.731	3.794.731	3.794.731	3.794.731	
	51	02				Transferuri de capital			4.924.000	4.924.000	3.794.731	3.794.731	3.794.731	3.794.731	
	51	02	29			Alte transferuri de capital catre institutii publice			240.000	240.000	205.269	205.269	205.269	205.269	
	57					<b>TITLUL VIII ASISTENTA SOCIALA</b>									
	57	02				Ajutoare sociale			240.000	240.000	205.269	205.269	205.269	205.269	
	57	02	01			Ajutoare sociale in numerar				54.000	54.000	54.000	54.000	54.000	
	58					<b>TITLUL X PROIECTE CU FINANTARE DIN</b>									
						<b>FONDURI EXTERNE NERAMBURSABILE</b>									
						<b>CADRULUI FINANCIAR 2014-2020</b>									
						Programe din Fondul European de Dezvoltare			13.222.638	13.222.638	6.686.319				3.457



Capi- tot	Sub- capitol	Pa- ra- graf	Ar- ti- col	Al- ne- at	Denumire indicator	Credite de angajament		Credite bugetare		Angajamente bugetare	Angajamente legale	Plati efectuate	Angajamente legale de platit	Cheltuieli efective
						inițiale	definitive	inițiale	definitive					
A						1	2	3	4	5	6	7	8=6-7	9
B														
PRECEDENTI SI RECUPERATE IN ANUL CURENT														
85	01				Plati efectuate in anii precedenti si recuperate in anul curent			30.305.732	30.992.126	29.920.046	29.892.026	29.524.164	367.862	29.042.761
85	01	01			Plati efectuate in anii precedenti si recuperate in anul curent (SF)			29.883.507	30.589.881	29.898.893	29.870.874	29.509.979	360.895	28.985.283
6802					ASIGURARI SI ASISTENTA SOCIALA	62.000		19.040.000	18.060.995	18.060.995	18.032.976	17.918.882	114.094	17.508.427
	01				CHELTUIELI CURENTE			18.007.494	17.080.514	17.080.514	17.056.073	16.988.336	67.737	16.598.880
	10				TITLUL I CHELTUIELI DE PERSONAL			15.949.314	15.387.314	15.387.314	15.370.648	15.321.611	49.037	14.945.330
	10	01	01		Cheltuieli salariale in bani			346.300	140.000	140.000	136.522			136.917
	10	01	05		Sporuri pentru conditii de munca			2.000						
	10	01	13		Drepturi de delegare									
	10	01	17		Indemnizatii de hrana			1.709.880	1.553.200	1.553.200	1.548.903	1.530.203	18.700	1.516.633
	10	02			Cheltuieli salariale in natura			619.510	587.315	587.315	587.315	548.205	39.110	536.035
	10	02	06		Vouchere de vacanta			619.510	587.315	587.315	587.315	548.205	39.110	536.035
	10	03			Contributii			412.996	393.166	393.166	389.388	382.941	7.247	373.512
	10	03	07		Contributia asiguratorie pentru munca			412.996	393.166	393.166	389.388	382.941	7.247	373.512
	20				TITLUL II BUNURI SI SERVICII			2.401.504	2.580.883	2.021.998	2.021.998	1.775.197	246.801	1.660.955
	20	01			Bunuri si servicii			449.600	476.479	340.684	340.684	307.159	33.525	382.063
	20	01	01		Furnituri de birou			8.000	8.000	5.044	5.044	4.216	828	3.320
	20	01	02		Materiale pentru curatenie			36.000	36.000	26.134	26.134	21.579	4.555	17.412
	20	01	03		Incalziti, iluminat si forta motrica			152.000	152.000	118.511	118.511	109.251	9.260	112.388
	20	01	04		Apa, canal si salubritate			23.000	23.000	16.570	16.570	16.003	567	13.623
	20	01	05		Carburanti si lubrifianti			21.000	21.500	15.657	15.657	10.707	4.950	13.811
	20	01	08		Posta, telecomunicatii, radio, tv, internet									
	20	01	09		Materiale si prestari de servicii cu internet			7.600	8.600	5.244	5.244	5.223	21	5.244

Capi- tol	Sub- capit ol	Pa- ra- graf	Gr- pa / titlu col	Al- ne- at	Denumire indicator	Credite de angajament		Credite bugetare		Angajamente legale	Plati efectuate	Angajamente legale de platit	Cheltuieli efective	
						1 initiale	2 definitive	3 initiale	4 definitive					
<b>A</b>						<b>1</b>	<b>2</b>	<b>3</b>	<b>4</b>	<b>5</b>	<b>6</b>	<b>7</b>	<b>8-6-7</b>	<b>9</b>
					<b>B</b>									
					caracter functional			51.000	18.407	18.407	12.473	5.934	24.092	
20	01	30			Alte bunuri si servicii pentru intretinere si functionare			150.000	135.117	135.117	127.707	7.410	192.173	
20	02				Reparatii curente			278.000	204.455	204.455	201.906	2.549	164.413	
20	03				Hrana			1.449.504	1.250.532	1.250.532	1.058.101	192.431	1.002.922	
20	03	01			Hrana pentru oameni			1.449.504	1.250.532	1.250.532	1.058.101	192.431	1.002.922	
20	04				Medicamente si materiale sanitare			46.000	44.669	44.669	44.669		21.289	
20	04	01			Medicamente			1.000	382	382	382		383	
20	04	02			Materiale sanitare			20.000	15.203	15.203	15.203		11.959	
20	04	04			Dezinfectanti			25.000	29.084	29.084	29.084		8.947	
20	05				Bunuri de natura obiectelor de inventar			31.000	91.879	91.879	85.110	6.769	490	
20	05	01			Uniforme si echipament			5.600	5.547	5.547	5.547			
20	05	03			Lenjerie si accesorii de pat			4.400	4.318	4.318	4.318			
20	05	30			Alte obiecte de inventar			21.000	82.014	82.014	75.245	6.769	490	
20	06				Deplasari, detasari, transferari			20.000	5.400	5.400	5.400		5.400	
20	06	01			Deplasari interne, detasari, transferari			20.000	5.400	5.400	5.400		5.400	
20	13				Pregatire profesionala			14.000	1.900	1.900	1.900		1.900	
20	14				Protectia muncii			3.500	3.348	3.348	3.348		3.348	
20	25				Cheltuieli judiciare si extrajudiciare derivate din actiuni in reprezentarea intereselor statului, potrivit dispozitiilor legale									
20	30				Alte cheltuieli			3.400	3.700	3.700	3.700		3.700	
20	30	03			Prime de asigurare non-viata			106.500	75.431	75.431	63.904	11.527	75.430	
20	30	04			Chiri			26.500	24.917	24.917	24.917		24.917	
20	30	30			Alte cheltuieli cu bunuri si servicii			60.000	34.481	34.481	22.954	11.527	34.481	
57					TITLUL VIII ASISTENTA SOCIALA			20.000	16.033	16.033	16.033		16.032	
					Ajutoare sociale			7.354.930	8.772.463	8.772.463	8.772.463		8.772.463	
								7.354.930	8.772.463	8.772.463	8.772.463		8.772.463	

Capi- tol	Sub- cap- tol	Pa- ra- graf	Gru- pa / Titlu col	Al- ne- at	Denumire indicator	Credite de angajament		Credite bugetare		Angajamente legale	Plati efectuate	Angajamente legale de platit	Cheltuieli efective
						initiale	definitive	initiale	definitive				
A					1	2	3	4	5	6	7	8=6-7	9
B													
	57	02	01		Ajutoare sociale in numerar			7.354.930	8.810.930	8.772.463	8.772.463		8.772.463
	59				TITLUL XI ALTE CHELTUIELI			1.087.073	1.137.073	1.043.437	1.043.437		1.043.438
	59	11			Asociatii si fundatii			520.000	520.000	429.635	429.635		439.636
	59	22			Actiuni cu caracter stiintific si social-cultural			190.000	190.000	190.000	190.000		180.000
	59	40			Sume aferente persoanelor cu handicap neincadrate			377.073	427.073	423.802	423.802		423.802
	70				CHELTUIELI DE CAPITAL	62.000		422.245	402.245	49.109	42.141		6.967
	71				TITLUL XIII ACTIVE NEFINANCIARE	62.000		422.245	402.245	49.109	42.141		6.967
	71	01			Active fixe	62.000		422.245	402.245	49.109	42.141		6.967
	71	01	01		Constructii			352.728	352.728				481
	71	01	02		Masini, echipamente si mijloace de transport			5.000	13.000	12.963	12.963		44.919
	71	01	03		Mobilier, aparatura birotica si alte active corporale			45.000	7.517	7.517	7.516		5.686
	71	01	30		Alte active fixe			12.000	29.000	28.629	21.662		6.392
	84				(inclusiv reparatii capitale) PLATI EFECTUATE IN ANII PRECEDENTI SI RECUPERATE IN ANUL CURENT					-27.956	-27.956		
	85				TITLUL XIX PLATI EFECTUATE IN ANII PRECEDENTI SI RECUPERATE IN ANUL CURENT					-27.956	-27.956		
	85	01			PLATI efectuate in anii precedenti si recuperate in anul curent					-27.956	-27.956		
	85	01	01		PLATI efectuate in anii precedenti si recuperate in anul curent (SF)					-27.956	-27.956		
7000	02				Partea IV-a SERVICII SI DEZVOLTARE PUBLICA, LOCUJINTE, MEDIU SI APE	57.545.834	17.744.269	107.775.671	113.062.182	80.157.854	68.492.360	11.665.494	59.307.768



Capi- tol	Sub- copi- tol	Pa- ra- graf	Gr- pa / Titlu cot	Ali- ne- at	Denumire indicator	Credite de angajament			Credite bugetare		Angajamente legale	Plati efectuate	Angajamente legale de platit	Cheltuieli efective
						initiale	definitive	2	initiale	definitive				
A						1	2	3	4	5	6	7	8-6-7	9
7002					B	24.153.096	4.482.618	46.519.405	40.252.716	32.455.734	32.455.734	27.530.068	4.925.666	31.500.456
	01				LOCUINTE, SERVICII SI DEZVOLTARE PUBLICA	1.609.544	1.109.544	23.975.853	28.141.739	25.999.250	25.999.250	22.310.889	3.688.361	24.402.210
	10				CHELTUIELI CURENTE			8.213.000	8.577.650	8.577.650	8.577.650	8.512.345	65.305	8.121.366
	10	01			Cheltuieli salariale in bani			7.843.477	8.185.477	8.185.477	8.185.477	8.129.566	55.911	7.755.358
	10	01	01		Salarii de baza			7.146.477	7.581.477	7.581.477	7.581.477	7.540.611	40.866	7.169.542
	10	01	04		Spor de vechime									28.886
	10	01	05		Sporuri pentru conditii de munca			126.000	93.000	93.000	93.000	85.193	7.807	55.716
	10	01	13		Drepturi de delegare			5.000	5.000	5.000	5.000	40	4.960	40
	10	01	17		Indemnizatii de hrana			566.000	506.000	506.000	506.000	503.722	2.278	501.174
	10	02			Cheltuieli salariale in natura			198.150	198.150	198.150	198.150	192.820	5.330	191.370
	10	02	06		Vouchere de vacanta			198.150	198.150	198.150	198.150	192.820	5.330	191.370
	10	03			Contributii			171.373	194.023	194.023	194.023	189.959	4.064	174.638
	10	03	01		Contributii de asigurari sociale de stat			221	621	621	621	221	400	174.638
	10	03	03		Contributii de asigurari sociale de sanatare			72	272	272	272	72	200	174.638
	10	03	04		Contributii de asigurari pentru accidente de munca si boli profesionale			2	22	22	22	2	20	174.638
	10	03	06		Contributii pentru concedii si indemnizatii			11	41	41	41	11	30	174.638
	10	03	07		Contributia asiguratorie pentru munca			171.067	193.067	193.067	193.067	189.653	3.414	174.638
	20				TITLUL II BUNURI SI SERVICII			13.874.909	17.686.145	16.901.120	16.901.120	13.278.064	3.623.056	12.440.003
	20	01			Bunuri si servicii			7.612.080	10.590.368	10.214.299	10.214.299	7.553.504	2.680.795	7.300.720
	20	01	01		Furnituri de birou			15.000	9.100	9.061	9.061	9.061		37.552
	20	01	02		Materiale pentru curatenie			40.000	9.100	9.088	9.088	9.088		62.584
	20	01	03		Incalziri, iluminat si forta motrica			2.761.000	2.940.400	2.859.009	2.859.009	2.613.236	245.773	2.749.558
	20	01	04		Apa, canal si salubritate			2.030.000	3.609.000	3.577.499	3.577.499	1.909.432	1.668.067	1.798.669
	20	01	05		Carburanti si lubrifianti			75.000	81.000	80.640	80.640	74.400	6.240	77.134

Capi- tot	Sub- capi- tot	Pa- ra- graf	Gru- pa / Titlu cod	Ali- ne- at	Denumire indicator	Credite de angajament				Credite bugetare		Angajamente legale	Plati efectuate	Angajamente legale de platit	Cheltieli efective
						1	2	3	4	5	6				
			<b>A</b>		<b>B</b>										
	20	01	08		Posta, telecomunicatii, radio, tv, internet			175.000	237.200	193.747	193.747	171.220	22.527	170.831	
	20	01	09		Materiale si prestari de servicii cu caracter functional			550.000	503.003	492.051	492.051	411.816	80.235	415.914	
	20	01	30		Alte bunuri si servicii pentru intretinere si functionare			1.966.080	3.201.565	2.993.204	2.993.204	2.335.251	657.953	1.988.478	
	20	02			Reparatii curente			4.351.709	4.281.309	4.224.690	4.224.690	3.865.537	359.153	3.256.655	
	20	05			Bunuri de natura obiectelor de inventar			130.000	147.000	144.989	144.989	141.001	3.988	126.573	
	20	05	30		Alte obiecte de inventar			130.000	147.000	144.989	144.989	141.001	3.988	126.573	
	20	06			Deplasari, detasari, transferari			6.000	3.000	2.689	2.689	2.539	150	2.689	
	20	06	01		Deplasari interne, detasari, transferari			6.000	3.000	2.689	2.689	2.539	150	2.689	
	20	13			Pregatire profesionala			5.000							
	20	14			Protectia muncii			12.000	22.568	21.200	21.200	18.800	2.400	19.200	
	20	30			Alte cheltuieli			1.758.120	2.641.900	2.293.253	2.293.253	1.716.683	576.570	1.734.166	
	20	30	03		Prime de asigurare non-viata			65.000	52.200	52.104	52.104	52.104		52.104	
	20	30	04		Chirii			693.120	743.120	711.591	711.591	490.519	221.072	623.964	
	20	30	30		Alte cheltuieli cu bunuri si servicii			1.000.000	1.846.580	1.529.538	1.529.538	1.174.060	355.498	1.058.098	
	55				TITLUL VII ALTE TRANSFERURI										
	55	01			A. Transferari interne										3.491.954
	55	01	13		Programe de dezvoltare										3.491.954
	58				TITLUL X PROIECTE CU FINANTARE DIN FONDURI EXTERNE NERAMBURSABILE										
					FONDURI EXTERNE NERAMBURSABILE										
					CADRULUI FINANCIAR 2014-2020										
	58	01			Programe din Fondul European de Dezvoltare Regionala (FEDR)			1.609.544	1.609.544	1.609.544	1.609.544	257.250	257.250	85.657	
	58	01	01		Finantarea nationala			1.609.544	1.609.544	1.609.544	1.609.544	257.250	257.250	85.657	
	58	01	02		Finantarea externa nerambursabila			151.432	151.432	151.432	151.432	27.523	27.523	6.355	
	58	01	03		Cheltuieli neeligibile			858.112	858.112	858.112	858.112	173.206	173.206	36.009	
								600.000	600.000	600.000	600.000	56.521	56.521	43.293	

Capi- tot	Sub- capi- tot	Pa- ra- graf	Gru- pa / Titlu col	Al- ne- at	Denumire indicator	Credite de angajament		Credite bugetare		Angajamente legale	Plati efectuate	Angajamente legale de platit	Cheltuieli efective	
						initiale	definitive	initiale	definitive					
A						1	2	3	4	5	6	7	8-6-7	9
B														
	59				TITLUL XI ALTE CHELTUIELI			278.400	268.400	263.230	263.230	263.230	263.230	263.230
	59	40			Sume aferente persoanelor cu handicap neincadrate			278.400	268.400	263.230	263.230	263.230	263.230	263.230
	70				CHELTUIELI DE CAPITAL	22.543.552	3.373.074	22.543.552	12.110.977	6.501.393	5.264.088	1.237.305	7.098.246	
	71				TITLUL XIII ACTIVE NEFINANCIARE	22.543.552	3.373.074	22.543.552	12.110.977	6.501.393	5.264.088	1.237.305	7.098.246	
	71	01			Active fixe	22.543.552	3.373.074	22.543.552	12.110.977	6.501.393	5.264.088	1.237.305	7.098.246	
	71	01	01		Constructii	16.526.122	1.553.074	16.526.122	7.382.972	5.326.208	4.348.505	977.703	6.486.909	
	71	01	02		Masini, echipamente si mijloace de transport								89.221	
	71	01	03		Mobilier, aparatura birou si alte active corporale	1.755.000	100.000	1.755.000	268.150	256.264	96.628	159.636	140.043	
	71	01	30		Alte active fixe (inclusiv reparatii capitale)	4.262.430	1.720.000	4.262.430	4.459.855	918.921	818.955	99.966	382.073	
	84				PLATI EFECTUATE IN ANII PRECEDENTI SI RECUPERATE IN ANUL CURENT									
	85				Titlu XIX PLATI EFECTUATE IN ANII PRECEDENTI SI RECUPERATE IN ANUL CURENT					-44.909	-44.909			
	85	01			Plati efectuate in anii precedenti si recuperate in anul curent					-44.909	-44.909			
	85	01	01		Plati efectuate in anii precedenti si recuperate in anul curent (SF)					-44.909	-44.909			
7402	01				PROTECTIA MEDIULUI	33.392.738	13.261.651	61.256.266	72.809.466	47.702.120	47.702.120	6.739.828	27.807.312	
	20				CHELTUIELI CURENTE	30.663.738	12.832.451	56.127.266	69.310.466	44.530.058	44.530.058	6.707.189	27.544.845	
	20	01			Bunuri si servicii			24.000.000	36.991.306	36.875.221	30.218.845	6.656.376	27.189.961	
	20	01	03		Incalzit, iluminat si forta motrica			23.864.500	36.764.800	36.691.205	30.055.158	6.636.047	27.054.155	
	20	01	04		Apa, canal si salubritate			25.000	17.000	15.732	13.455	2.277	13.903	
						23.478.000		23.478.000	36.244.300	36.213.383	29.618.620	6.594.763	26.664.558	

Capi- tol	Sub- capit- ol	Pa- ra- graf	Gru- pa / Titlu col	Al- ne- at	Denumire indicator	Credite de angajament		Credite bugetare		Angajamente bugetare	Angajamente legale	Plati efectuate	Angajamente legale de platit	Cheltuieli efective
						initiale	definitive	initiale	definitive					
A						1	2	3	4	5	6	7	8=6-7	9
B														
20	01	08			Posta, telecomunicatii, radio, tv, internet			10.000	10.000	8.098	8.098	8.098		8.098
20	01	09			Materiale si prestari de servicii cu caracter functional			1.500	1.500	487	487	487		487
20	01	30			Alte bunuri si servicii pentru intretinere si functionare			350.000	491.000	453.505	453.505	414.498	39.007	367.109
20	02				Reparatii curente			6.000						
20	03				Hrana			120.000	135.000	130.488	130.488	110.674	19.814	112.728
20	03	02			Hrana pentru animale			120.000	135.000	130.488	130.488	110.674	19.814	112.728
20	05				Bunuri de natura obiectelor de inventar			1.000	1.000	365	365	365	365	4.768
20	05	30			Alte obiecte de inventar			1.000	1.000	365	365	365	365	4.768
20	06				Deplasari, detasari, transferari			2.000	12.400	12.150	12.150	12.000	150	12.000
20	06	01			Deplasari interne, detasari, transferari			2.000	12.400	12.150	12.150	12.000	150	12.000
20	13				Pregatire profesionala									
20	30				Alte cheltuieli			6.500	76.500	39.473	39.473	39.473		6.310
20	30	04			Chirii			6.500	6.500	6.309	6.309	6.309		6.310
20	30	30			Alte cheltuieli cu bunuri si servicii				70.000	33.164	33.164	33.164		6.310
55					TITLUL VII ALTE TRANSFERURI			1.463.528	1.655.428	953.497	953.497	953.497		204.796
55	01				A. Transferuri interne			1.463.528	1.655.428	953.497	953.497	953.497		204.796
55	01	13			Programe de dezvoltare			1.231.411	1.266.811	748.701	748.701	748.701		204.796
55	01	42			Transferuri din bugetul local catre asociatiile de dezvoltare intercomuni- tate									
58					TITLUL X PROIECTE CU FINANTARE DIN FONDURI EXTERNE NERAMBURSABILE			232.117	388.617	204.796	204.796	204.796		204.796
58					CADRULUI FINANCIAR 2014-2020			30.663.738	30.663.738	6.701.340	6.701.340	6.650.527	50.813	150.088
58	01				Programe din Fondul European de Dezvoltare Regionala (FEDR)			30.663.738	30.663.738	6.701.340	6.701.340	6.650.527	50.813	150.088




Capi- tol	Sub- capi- tol	Pa- ra- graf	Gr- pa / Titlu	Ar- ti- col	Al- ne- at	Denumire indicator	Credite de angajament				Credite bugetare		Angajamente legale	Plati efectuate	Angajamente legale de platit	Cheltuieli efective
							initiale	definitive	3	4	initiale	definitive				
A							1	2	3	4	5	6	7	8-6-7	9	
8000	02					B	129.625.904	59.986.661	191.246.801	208.925.228	130.433.193	130.433.193	113.525.963	16.907.230	73.652.663	
8002						Partea V-a ACTIUNI ECONOMICE ACTIUNI GENERALE ECONOMICE, SI DE MUNCA CHELTUIELI CURENTE TITLUL II BUNURI SI SERVICII Bunuri si servicii Alte bunuri si servicii pentru intretinere si functionare Bunuri de natura obiectelor de inventar Alte obiecte de inventar	8.859.206	3.976.828	8.949.206	8.859.206	2.627.345	2.627.345	1.562.260	1.065.085	2.083.160	
	01						8.859.206	3.976.828	8.949.206	8.859.206	2.627.345	2.627.345	1.562.260	1.065.085	2.083.160	
	20								90.000						240	
	20	01													240	
	20	01	30												240	
	20	05							90.000							
	20	05	30						90.000							
	58					TITLUL X PROIECTE CU FINANTARE DIN FONDURI EXTERNE NERAMBURSABILE CADRULUI FINANCIAR 2014-2020	8.859.206	3.976.828	8.859.206	8.859.206	2.627.345	2.627.345	1.562.260	1.065.085	2.082.920	
	58	01				Programe din Fondul European de Dezvoltare Regionala (FEDR)	6.919.750	2.999.750	6.919.750	6.919.750	1.286.821	1.286.821	221.736	1.065.085	1.123.197	
	58	01	01			Finantarea nationala				272.212	53.232	53.282		53.282	53.282	
	58	01	02			Finantarea externa nerambursabila				1.542.538	301.933	301.933		301.933	301.933	
	58	01	03			Cheltuieli neeligibile	6.919.750	2.999.750	6.919.750	5.105.000	931.606	931.606	221.736	709.870	767.982	
	58	02				Programe din Fondul Social European (FSE)	1.939.456	977.078	1.939.456	1.939.456	1.340.524	1.340.524	1.340.524		959.723	
	58	02	01			Finantarea nationala	290.919	146.562	290.919	290.919	201.079	201.079	201.079		143.958	
	58	02	02			Finantarea externa nerambursabila	1.648.537	830.516	1.648.537	1.648.537	1.139.445	1.139.445	1.139.445		815.765	
8102						COMBUSTIBILI SI ENERGIE CHELTUIELI CURENTE	1.222.720		31.082.760	52.321.302	43.356.298	43.356.298	43.229.303	126.995	35.486.555	
	01								41.101.800	41.101.800	41.085.780	41.085.780	41.085.780		35.241.476	
	40					TITLUL IV SUBVENTII			8.000.000	21.500.000	21.483.985	21.483.985	21.483.985		15.639.662	
	40	03				Subventii pentru acoperirea diferentelor de pret si tarif			8.000.000	21.500.000	21.483.985	21.483.985	21.483.985		15.639.662	
	59					TITLUL XI ALTE CHELTUIELI			14.000.000	19.601.800	19.601.795	19.601.795	19.601.795		19.601.794	
	59	17				Despagubiri civile			14.000.000	19.601.800	19.601.795	19.601.795	19.601.795		19.601.794	





Capi- tol	Pa- ra- graf	Ar- gru- pa / titlu	Al- ne- at	Denumire indicator	Credite de angajament		Credite bugetare		Angajamente legale	Plati efectuate	Angajamente legale de platit	Cheltuieli efective	
					initiale	definitive	initiale	definitive					
A				B	1	2	3	4	5	6	7	8-6-7	9
				internet			175.715	190.715	180.870	143.403	180.870	35.467	117.102
20	01	09		Materiale si prestari de servicii cu caracter functional			4.001.931	3.978.931	3.686.339	2.971.877	714.462	2.229.941	
20	01	30		Alte bunuri si servicii pentru intretinere si functionare			11.840.430	16.843.430	16.178.637	11.809.377	4.369.260	8.652.574	
20	02			Reparatii curente			55.574	55.574	2.925	2.700	225	2.700	
20	06			Deplasari, deplasari, transferari			55.574	55.574	2.925	2.700	225	2.700	
20	06	01		Deplasari interne, deplasari, transferari			147.600	1.200.200	151.432	117.899	33.533	147.433	
20	30			Alte cheltuieli			74.000	74.000	27.779	27.779		27.780	
20	30	03		Prime de asigurare non-viata			73.600	1.126.200	123.653	90.120	33.533	119.653	
20	30	30		Alte cheltuieli cu bunuri si servicii			12.400.000	15.000.000	14.988.027	10.423.313	4.564.714	11.044.702	
40				TITLUL IV SUBVENTII									
40	03			Subventii pentru acoperirea diferentelor de pret si tarif			12.400.000	15.000.000	14.988.027	10.423.313	4.564.714	11.044.702	
58				TITLUL X PROIECTE CU FINANTARE DIN FONDURI EXTERNE NERAMBURSABILE									
58	01			CADRULUI FINANCIAR 2014-2020			94.714.643	93.404.643	38.697.659	33.246.651	5.451.008	21.604	
				Programe din Fondul European de Dezvoltare Regionala (FEDR)			94.714.643	93.404.643	38.697.659	33.246.651	5.451.008	21.604	
58	01	01		Finantarea nationala			17.615.067	17.415.067	8.121.916	7.439.688	682.248		
58	01	02		Finantarea externa nerambursabila			76.299.576	74.299.576	30.050.010	25.589.156	4.460.854		
58	01	03		Cheltuieli neeligibile			800.000	1.690.000	525.733	217.827	307.906	21.604	
70				CHELTUIELI DE CAPITAL			20.326.351	7.971.836	3.834.018	3.301.321	532.697	13.791.744	
71				TITLUL XIII ACTIVE NEFINANCIARE			20.326.351	7.971.836	3.834.018	3.301.321	532.697	13.791.744	
71	01			Active fixe			20.326.351	7.971.836	3.834.018	3.301.321	532.697	13.791.744	
71	01	01		Constructii			20.165.701	7.631.186	3.673.368	3.140.671	532.697	13.791.744	
71	01	02		Masini, echipamente si mijloace de transport									
58	01	02		Finantarea externa nerambursabila			3.558.710	3.558.710	1.814.499	1.804.682	9.817	9.817	

Capi- tol	Sub- capi- tol	Pa- ra- graf	Gr- pa / Titlu	Al- ne- at	Denumire indicator	Credite de angajament			Credite bugetare		Angajamente legale	Plati efectuate	Angajamente legale de platit	Cheltuieli efective
						initiale	definitive	definitive	initiale	definitive				
						1	2	3	4	5	6	7	8-6-7	9
					B	400.000	400.000	400.000	438.800	313.421	313.421	313.421	313.421	15.771
			58 01 03		Cheltuieli neeligibile									



**PRIMAR**  
Ec. Ion Lungu

**DIRECTOR EXECUTIV**,  
Ec. Elisabeta Văideanu

**ŞEF SERVICIU**

Ec. Mirela Sofian Nicoară

Anexa nr. 2.1.


MUNICIPIUL SUCEAVA  
CUI: 4244792

TOTAL VENITURI-VENITURI PROPRII SUBVENȚII

Pag. 1 -lei-

Capi- tol	Sub- capi- tol	Pa- ra- gra- ful	Ar- ti- col	Ali- ne- at	Denumire indicator	Prevederi bugetare		Prevederi bugetare definitive	Drepturi constatate		Incasari realizate	Stingeri pe alte cai decat incasari	Drepturi constatate de incasat	
						initiale	1		Total, din care:	din anii precedenti				din anul curent
A					B	2		3-4+5		4	5	6	7	8=3-6-7
0001	10				TOTAL VENITURI-VENITURI PROPRII SUBVENȚII	11.517.505	11.703.869	11.703.869	10.276.707	179.475	10.097.232	169.284	63.373	
0002					I. VENITURI CURENTE	5.853.505	5.899.869	5.899.869	5.990.457	179.475	5.810.982	169.284	63.373	
2900					C. VENITURI NEFISCALE	5.853.505	5.899.869	5.899.869	5.990.457	179.475	5.810.982	169.284	63.373	
3000					C1. VENITURI DIN PROPRIETATE	137.909	101.903	101.903	79.722		79.722		2.860	
3010					VENITURI DIN PROPRIETATE	137.909	101.903	101.903	79.722		79.722		2.860	
05					Venituri din concesiuni si inchirieri	137.909	101.903	101.903	79.722		79.722		2.860	
				30	Alte venituri din concesiuni si inchirieri de catre institutiile publice	137.909	101.903	101.903	79.722		79.722		2.860	
3300	10				C2. VANZARI DE BUNURI SI SERVICII	5.715.596	5.797.966	5.797.966	5.910.735	179.475	5.751.260	169.284	60.513	
3310					VENITURI DIN PRESTARI DE SERVICII SI ALTE ACTIVITATI	5.702.437	5.760.636	5.760.636	5.882.115	179.475	5.702.640	169.284	60.513	
3310	05				Taxe si alte venituri in invatamant	1.403.413	1.496.529	1.496.529	1.606.242	171.879	1.434.363	165.084	5.847	
08					Venituri din prestari de servicii	3.500	3.500	3.500						
14					Contributia elevilor si studentilor pentru internate, camine si camine	4.152.624	4.073.707	4.073.707	4.088.804	3.396	4.085.408		48.391	
3310	16				Venituri din valorificarea produselor obtinute din activitatea proprie sau anexa				4.200	4.200	4.200	4.200		
3310	19				Venituri din serbari si spectacole scolare manifestari culturale, artistice si sportive	50.000	94.000	94.000	160.206		160.206		6.275	
3310	50				Alte venituri din prestari de servicii si alte activitati	92.900	92.900	92.900	22.663		22.663		22.663	
3610					DIVERSE VENITURI	13.159	37.330	37.330	28.620		28.620		28.620	
					Alte venituri	13.159	37.330	37.330	28.620		28.620		28.620	

Capi- tot	Sub- cap- tot	Pa- ra- gra- f	Ar- ti- col	Ali- ne- at	Denumire indicator	Prevederi bugetare initiale	Prevederi bugetare definitive	Drepturi constatate		Incasari realizate	Stingeri pe alte cai decat incasari	Drepturi constatate de incasat	
								Total, din care:	din anii precedenti				
A					B	1	2	3=4+5	4	5	6	7	8=3-6-7
3710	03				Varsaminte din sectiunea de functionare pentru finantarea sectiunii de dezvoltare a bugetului local	-261.000	-296.000	-65.997		-65.997			
3710	04				Varsaminte din sectiunea de functionare	261.000	296.000	65.997		65.997			
4100	10				IV. SUBVENTII	5.664.000	5.804.000	4.286.250		4.286.250			
4310					SUBVENTII DE LA ALTE ADMINISTRATII	5.664.000	5.804.000	4.286.250		4.286.250			
	09				Subventii pentru institutii publice	5.424.000	5.564.000	4.080.981		4.080.981			
	19				Subventii pentru institutii publice	240.000	240.000	205.269		205.269			



DIRECTOR EXECUTIV,

Ec. Elisabeta Vaideanu

ŞEF SERVICIU

Ec. Mircea Sofian Nicoară

Anexa nr. 2.2.

MUNICIPIUL SUCEAVA  
CUI: 4244792

TOTAL CHELTUIELI DIN VENITURI PROPRII

Capi- tot	Sub- capi- tot	Pa- ra- graf	Gr- pa / Titlu	Ali- ne- at	Denumire indicator	Credite de angajament		Credite bugetare		Angajamente legale	Plati efectuate	Angajamente legale de platit	Cheltuieli efective					
						1	2	3	4					5	6	7	8-6-7	9
<b>B</b>																		
<b>A</b>																		
5010					TOTAL CHELTUIELI DIN VENITURI PROPRII													
6510					SI SUBVENTII	12.896.140	13.084.562	11.068.577	10.065.594	10.010.730	54.864	9.406.190						
	03				INVATAMANT	7.456.329	7.600.751	6.118.375	5.911.663	5.856.799	54.864	5.702.895						
					Invatamant prescolar si primar	2.051.716	1.854.185	1.743.951	1.743.951	1.743.809	142	1.755.076						
					Invatamant prescolar	2.051.716	1.854.185	1.743.951	1.743.951	1.743.809	142	1.755.076						
	04				Invatamant secundar	3.616.791	3.818.744	2.642.486	2.641.786	2.629.610	12.176	2.610.720						
					Invatamant secundar inferior	191.010	241.268	134.357	134.357	134.357		130.858						
					Invatamant secundar superior	3.425.781	3.577.476	2.508.129	2.507.429	2.495.253	12.176	2.479.862						
	05				Invatamant postliceal	1.787.822	1.927.822	1.731.938	1.525.926	1.483.380	42.546	1.337.099						
6710					CULTURA, RECREERE SI RELIGIE	5.214.000	5.258.000	4.950.202	4.153.931	4.153.931		3.703.295						
	03				Servicii culturale	5.214.000	5.258.000	4.950.202	4.153.931	4.153.931		3.703.295						
					Institutii publice de spectacole si concerte	5.214.000	5.258.000	4.950.202	4.153.931	4.153.931		3.703.295						
7010					LOCUINTE, SERVICII SI DEZVOLTARE PUBLICA	225.811	225.811											
	50				Alte servicii in domeniile locuintelor, serviciilor si dezvoltarii comunale	225.811	225.811											

TOTAL JUDET SUCEAVA

Capi- tot	Sub- capit- ol	Pa- ra- graf	Gru- pa / Titlu	Ar- ti- col	Denumire indicator	Credite de angajament		Credite bugetare		Angajamente legale	Plati efectuate	Angajamente legale de platit	Cheltuieli efective	
						initiale	definitive	initiale	definitive					
A						1	2	3	4	5	6	7	8-6-7	9
5010						B								
TOTAL CHELTUIELI DIN VENITURI PROPRII														
					SI SUBVENTII	12.896.140		12.896.140	13.084.562	11.068.577	10.065.594	10.010.730	54.864	9.406.190
					CHELTUIELI CURENTE	12.395.140		12.395.140	12.548.562	10.800.569	9.797.586	9.742.722	54.864	9.222.836
	01				TITLUL I CHELTUIELI DE PERSONAL	4.907.300		4.907.300	4.872.300	4.872.300	3.869.317	3.869.317		3.809.111
	10			01	Cheltuieli salariale in bani	4.747.200		4.747.200	4.712.200	4.712.200	3.785.105	3.785.105		3.728.915
	10			01	Salarii de baza	3.522.000		3.522.000	3.522.000	3.522.000	2.826.961	2.826.961		2.755.481
	10			01	Fond aferent platii cu ora	823.200		823.200	793.200	793.200	660.028	660.028		675.250
	10			01	Drepturi de delegare	41.000		41.000	41.000	41.000	16.035	16.035		16.035
	10			01	Alocatii pentru locuinte	165.000		165.000	165.000	165.000	130.800	130.800		130.800
	10			01	Indemnizatii de hrana	176.000		176.000	176.000	176.000	150.320	150.320		151.349
	10			01	Alte drepturi salariale in bani	20.000		20.000	15.000	15.000	961	961		
	10			02	Cheltuieli salariale in natura	50.000		50.000	50.000	50.000				
	10			02	Vouchere de vacanta	50.000		50.000	50.000	50.000				
	10			03	Contributii	110.100		110.100	110.100	110.100	84.212	84.212		80.196
	10			03	Contributia asiguratorie pentru munca	110.100		110.100	110.100	110.100	84.212	84.212		80.196
	20				TITLUL II BUNURI SI SERVICII	7.487.340		7.487.340	7.676.262	5.928.269	5.928.269	5.873.405	54.864	5.413.725
	20			01	Bunuri si servicii	1.890.421		1.890.421	1.835.829	1.076.415	1.076.415	1.076.415		1.067.857
	20			01	Furnituri de birou	66.209		66.209	54.109	28.623	28.623	28.623		26.282
	20			01	Materiale pentru curatenie	270.900		270.900	244.250	169.820	169.820	169.820		173.915
	20			01	Incalzit, iluminat si forta motrica	81.000		81.000	96.500	28.972	28.972	28.972		32.498
	20			01	Apa, canal si salubritate	14.000		14.000	13.500	423	423	423		553
	20			01	Carburanti si lubrifianti	23.850		23.850	27.350	18.093	18.093	18.093		16.294
	20			01	Piese de schimb	19.500		19.500	16.830	5.332	5.332	5.332		5.332
	20			01	Transport	10.385		10.385	9.851	7.411	7.411	7.411		7.411
	20			01	Posta, telecomunicatii, radio, tv, internet	68.900		68.900	55.900	49.100	49.100	49.100		48.339
	20			01	Materiale si prestari de servicii cu caracter functional	452.711		452.711	480.441	165.521	165.521	165.521		161.581







Capi- tol	Sub- capi- tol	Pa- ra- gra- ful	Gru- pa / Tichu	Ar- ti- col	Al- ne- at	Denumire indicator	Credite de angajament		Credite bugetare		Angajamente bugetare	Angajamente legale	Plati efectuate	Angajamente legale de platit	Cheltuieli efective	
							1	2	3	4						5
<b>A</b>							<b>1</b>	<b>2</b>	<b>3</b>	<b>4</b>	<b>5</b>	<b>6</b>	<b>7</b>	<b>8=6-7</b>	<b>9</b>	
<b>B</b>																
10	01	01				Salarii de baza	305.000		305.000	305.000	258.146	258.146	258.146	258.146	258.649	
10	01	11				Fond aferent platii cu ora	823.200		793.200	793.200	660.028	660.028	660.028	660.028	675.250	
10	01	17				Indemnizatii de hrana	25.000		25.000	25.000	21.308	21.308	21.308	21.308	21.314	
10	01	30				Alte drepturi salariale in bani	20.000		15.000	15.000	961	961	961	961	21.498	
10	03					Contributii	30.100		30.100	30.100	21.145	21.145	21.145	21.145	21.498	
10	03	07				Contributia asiguratorie pentru munca	30.100		30.100	30.100	21.145	21.145	21.145	21.145	21.498	
20						<b>TITLUL II BUNURI SI SERVICII</b>	5.991.529		6.156.451	4.887.336	4.887.336	4.832.472	4.832.472	54.864	4.618.517	
20	01					Bunuri si servicii	1.452.810		1.428.218	932.132	932.132	932.132	932.132		941.483	
20	01	01				Furnituri de birou	61.009		48.909	23.525	23.525	23.525	23.525		21.900	
20	01	02				Materiale pentru curatenie	270.900		244.250	169.820	169.820	169.820	169.820		173.915	
20	01	03				Incalzit, iluminat si forta motrica	81.000		96.500	28.972	28.972	28.972	28.972		32.498	
20	01	04				Apa, canal si salubritate	14.000		13.500	423	423	423	423		553	
20	01	05				Carburanti si lubrifianti	22.850		26.350	18.093	18.093	18.093	18.093		16.294	
20	01	06				Piese de schimb	17.500		14.830	5.332	5.332	5.332	5.332		5.332	
20	01	07				Transport	10.383		9.851	7.411	7.411	7.411	7.411		7.411	
20	01	08				Posta, telecomunicatii, radio, tv, internet	57.900		44.900	38.397	38.397	38.397	38.397		37.636	
20	01	09				Materiale si prestari de servicii cu caracter functional	226.900		254.630	165.521	165.521	165.521	165.521		161.581	
20	01	30				Alte bunuri si servicii pentru intretinere si functionare	690.366		674.498	474.638	474.638	474.638	474.638		484.363	
20	02					Reparatii curente	359.105		463.825	323.361	323.361	323.361	323.361		254.597	
20	03					Hrana	3.424.754		3.438.982	3.069.685	3.069.685	3.069.685	3.069.685		3.100.369	
20	03	01				Hrana pentru oameni	3.424.754		3.438.982	3.069.685	3.069.685	3.069.685	3.069.685		3.100.369	
20	04					Medicamente si materiale sanitare	24.100		16.300	9.930	9.930	9.930	9.930		35.552	
20	04	01				Medicamente	5.800		4.200	2.087	2.087	2.087	2.087		2.087	
20	04	02				Materiale sanitare	10.000		8.800	5.212	5.212	5.212	5.212		29.542	
20	04	03				Reactivi	300		300						25	




Capi- tol	Sub- capi- tol	Pa- ra- graf	Gr- pa / di- col	Al- ne- at	Denumire indicator	Credite de angajament		Credite bugetare		Angajamente bugetare	Angajamente legale	Plati efectuate	Angajamente legale de platit	Cheltuieli efective
						initiale	definitive	initiale	definitive					
A					B	1	2	3	4	5	6	7	8=6-7	9
					transport									49.971
	71	01	03		Mobilier, aparatura birotica si alte active corporale	91.000		91.000	91.000	50.997	50.997	50.997		39.758
	71	01	30		Alte active fixe (inclusiv reparatii capitale)	75.000		75.000	90.000	12.733	12.733	12.733		13.933
	84				PLATI EFECTUATE IN ANII PRECEDENTI SI RECUPERATE IN ANUL CURENT					-991	-991	-991		
	85				Titlul XIX PLATI EFECTUATE IN ANII PRECEDENTI SI RECUPERATE IN ANUL CURENT					-991	-991	-991		
	85	01			Plati efectuate in anii precedenti si recuperate in anul curent					-991	-991	-991		
	85	01	01		Plati efectuate in anii precedenti si recuperate in anul curent (SF)					-991	-991	-991		
6710	01				CULTURA, RECREERE SI RELIGIE	5.214.000		5.214.000	5.258.000	4.950.202	4.153.931	4.153.931		3.703.295
	10				CHELTUIELI CURENTE	4.974.000		4.974.000	4.998.000	4.744.933	3.948.662	3.948.662		3.627.608
	10	01			Cheltuieli salariale in bani	3.704.000		3.704.000	3.704.000	3.704.000	2.907.729	2.907.729		2.832.400
	10	01	01		Salarii de baza	3.574.000		3.574.000	3.574.000	3.574.000	2.844.662	2.844.662		2.773.702
	10	01	13		Drepturi de delegare	3.217.000		3.217.000	3.217.000	3.217.000	2.568.815	2.568.815		2.496.832
	10	01	16		Alocatii pentru locuinte	41.000		41.000	41.000	41.000	16.035	16.035		16.035
	10	01	17		Indemnizatii de hrana	165.000		165.000	165.000	165.000	130.800	130.800		130.800
	10	02			Cheltuieli salariale in natura	151.000		151.000	151.000	151.000	129.012	129.012		130.035
	10	02	06		Vouchere de vacanta	50.000		50.000	50.000	50.000				
	10	03			Contributii	80.000		80.000	80.000	80.000	63.067	63.067		58.698
	10	03	07		Contributia asiguratorie pentru munca	80.000		80.000	80.000	80.000	63.067	63.067		58.698
	20				TTTLUL II BUNURI SI SERVICII	1.270.000		1.270.000	1.294.000	1.040.933	1.040.933	1.040.933		795.208
	20	01			Bunuri si servicii	211.800		211.800	181.800	144.283	144.283	144.283		126.374

Capi- tol	Sub- capi- tol	Pa- ra- graf	Gru- pa / Titlu	Ar- di- col	Al- ne- at	Denumire indicator	Credite de angajament		Credite bugetare		Angajamente legale	Plati efectuate	Angajamente legale de platit	Cheltuieli efective	
							initiale	definitive	initiale	definitive					
A							1	2	3	4	5	6	7	8-6-7	9
B															
	20	01	01			Furnituri de birou	5.200		5.200	5.098		5.098		4.382	
	20	01	05			Carburanti si lubrifianti	1.000		1.000						
	20	01	06			Piese de schimb	2.000		2.000						
	20	01	08			Posta, telecomunicatii, radio, tv, internet	11.000		11.000	10.703		10.703		10.703	
	20	01	30			Alte bunuri si servicii pentru intretinere si functionare	192.600		162.600	128.482		128.482		111.289	
	20	05	01			Bunuri de natura obiectelor de inventar	123.500		188.500	173.433		173.433		615	
	20	05	01			Uniforme si echipament	1.000		1.000						
	20	05	30			Alte obiecte de inventar	122.500		187.500	173.433		173.433		615	
	20	06	06			Deplasari, detasari, transferari	30.000		50.000	17.300		17.300		17.345	
	20	06	01			Deplasari interne, detasari, transferari	30.000		30.000						
	20	06	02			Deplasari in strainatate			20.000	17.300		17.300		17.345	
	20	13				Pregatire profesionala	4.000		4.000	2.000		2.000		2.000	
	20	14				Protectia muncii	30.000		30.000	15.137		15.137		13.875	
	20	16				Studii si cercetari			23.000	22.214		22.214		22.214	
	20	30				Alte cheltuieli	870.700		814.700	666.566		666.566		612.785	
	20	30	01			Reclama si publicitate	105.000		80.000	24.370		24.370		23.115	
	20	30	02			Protocol si reprezentare	2.700		2.700	1.816		1.816		1.816	
	20	30	03			Prime de asigurare non-viata	1.000		1.000	616		616		616	
	20	30	04			Chirii	83.000		83.000	78.541		78.541		59.058	
	20	30	30			Alte cheltuieli cu bunuri si servicii	679.000		648.000	561.223		561.223		528.180	
	70					CHELTUIELI DE CAPITAL	240.000		260.000	205.269		205.269		75.687	
	71					TITLUL XIII ACTIVE NEFINANCIARE	240.000		260.000	205.269		205.269		75.687	
	71	01				Active fixe	240.000		260.000	205.269		205.269		75.687	
	71	01	02			Masini, echipamente si mijloace de transport			260.000	205.269		205.269		75.687	
	71	01	03			Mobilier, aparatura birou si alte	171.600		195.000	184.110		184.110		60.658	

Capi- tol	Sub- capi- tol	Pa- ra- graf	Gr- pa / Titlu col	Al- ne- at	Denumire indicator	Credite de angajament		Credite bugetare		Angajamente legale	Plati efectuate	Angajamente legale de platit	Cheltuieli efective	
						initiale	definitive	initiale	definitive					
A						1	2	3	4	5	6	7	8-6-7	9
B														
					active corporale			63.400	60.000	18.431	18.431	18.431	18.431	13.601
	71	01	30		Alte active fixe (inclusiv reparatii capitale)			5.000	5.000					
7010					LOCUINTE, SERVICII SI DEZVOLTARE PUBLICA			225.811	225.811	2.728	2.728	2.728	2.728	1.428
			01		CHELTUIELI CURENTE			225.811	225.811					
			20		TITLUL II BUNURI SI SERVICII			225.811	225.811					
			20	01	Bunuri si servicii			225.811	225.811					
			20	01	Materiale si prestari de servicii cu caracter functional			225.811	225.811					

**DIRECTOR EXECUTIV,**  
Ec. Elisabeta Vaideanu

**ŞEF SERVICIU**  
Ec. Mircea Sofian Nicoară



ANEXA nr. 3

MUNICIPIUL SUCEAVA  
CUI: 4244792

CREDITE INTERNE

Capi- tol	Sub- capitol	Pa- ra- graf	Gr- pa/ Titlu	Al- ne- at	Denumire indicator	Credite de angajament		Credite bugetare		Angajamente legale	Plati efectuate	Angajamente legale de platit	Cheltieli efectve	
						initiale	definitive	initiale	definitive					
						1	2	3	4	5	6	7	8-6-7	9
<b>A</b>														
<b>B</b>														
5007					CREDITE INTERNE	15.994.238	8.142.572	16.377.474	54.622.317	27.461.663	26.683.336	778.327		
6507					INVATAMANT	1.513.481	1.228.377	1.896.717	2.277.242	764.322	674.074	90.248		
03					Invatamant prescolar si primar	1.175.299	890.195	1.175.299	1.294.738	327.183	254.805	72.378		
04	01				Invatamant prescolar	1.175.299	890.195	1.175.299	1.294.738	327.183	254.805	72.378		
	02				Invatamant secundar	338.182	338.182	721.418	982.504	437.139	419.269	17.870		
6707					Invatamant secundar superior	338.182	338.182	721.418	982.504	437.139	419.269	17.870		
	05				CULTURA, RECREERE SI RELIGIE	993.203	279.861	993.203	9.593.203	4.832.187	4.832.187			
					Servicii recreative si sportive	993.203	279.861	993.203	9.593.203	4.832.187	4.832.187			
	03				Intretinere gradini publice, parcuri	993.203	279.861	993.203	9.593.203	4.832.187	4.832.187			
					zone verzi, baze sportive si de agrement	1.443.516	757.178	1.443.516	13.243.448	10.761.700	10.761.700			
7007					LOCUINTE, SERVICII SI DEZVOLTARE PUBLICA	589.182	1.200	589.182	1.889.182	589.038	589.038			
	06				Iluminat public si electrificari	854.334	755.978	854.334	9.854.266	9.771.039	9.771.039			
	07				Alimentare cu gaze naturale in localitati	261.594	221.594	261.594	3.185.705	2.402.164	2.402.164			
	50				Alte servicii in domeniile locuintelor, serviciilor si dezvoltarii comunale	261.594	221.594	261.594	1.600.000	1.397.187	1.397.187			
7407					PROTECTIA MEDIULUI									
	06				Canalizarea si tratarea apelor reziduale									
	50				Alte servicii in domeniul protectiei mediului	261.594	221.594	261.594	1.585.705	1.004.977	1.004.977			
8007					ACTIUNI GENERALE ECONOMICE,									
					SI DE MUNCA									
	01				Actiuni generale economice si comerciale	41.268	41.268	41.268	55.548					
					Alte cheltuieli pentru actiuni generale economice si comerciale	41.268	41.268	41.268	55.548					
8407					TRANSPORTURI	11.644.160	5.517.278	11.644.160	26.135.535	8.668.947	7.980.868	688.079		
	03				Transport rutier	11.644.160	5.517.278	11.644.160	26.135.535	8.668.947	7.980.868	688.079		
	02				Transport in comun	10.433.141	4.657.500	10.433.141	16.924.516	3.608.717	2.920.638	688.079		
	03				Strazi	1.211.019	859.778	1.211.019	9.211.019	5.060.230	5.060.230			

Capi- tot	Sub- capit ol	Pa- ra- graf	Gr- ps / Titlu	Ar- ti- col	Ali- ne- at	Denumire indicator	Credite de angajament		Credite bugetare		Angajamente legale	Plati efectuate	Angajamente legale de platit	Cheltuieli efective	
							initiale	definitive	initiale	definitive					
						B	1	2	3	4	5	6	7	8=6-7	9
							97.016	97.016	97.016	131.636	32.343	32.343	32.343	32.343	
8707						ALTE ACTIUNI ECONOMICE	97.016	97.016	97.016	131.636	32.343	32.343	32.343	32.343	
	05					Proiecte de dezvoltare multifunctionale	97.016	97.016	97.016	131.636	32.343	32.343	32.343	32.343	

Capi- tot	Sub- capit- ol	Pa- ra- graf	Cru- ps / Titlu col at	Ali- ne- at	Denumire indicator	Credite de angajament		Credite bugetare		Angajamente bugetare	Angajamente legale	Plati efectuate	Angajamente legale de platit	Cheltuieli efective
						initiale	definitive	initiale	definitive					
A						1	2	3	4	5	6	7	8-6-7	9
B														
5007					CREDITE INTERNE	15.994.238	8.142.572	16.377.474	54.622.317	27.461.663	27.461.663	26.683.336	778.327	
	01				CHELTUIELI CURENTE	13.161.250	6.962.149	13.544.486	21.789.329	6.141.814	6.141.814	5.363.487	778.327	
	55				TITLUL VII ALTE TRANSFERURI			383.236	383.236	383.232	383.232	383.232		
	55	01			A. Transferuri interne			383.236	383.236	383.232	383.232	383.232		
	55	01	67		Transferuri din bugetul impozitatilor pentru finantarea unor investitii publice de interes local			383.236	383.236	383.232	383.232	383.232		
	58				TITLUL X PROIECTE CU FINANTARE DIN FONDURI EXTERNE NERAMBURSABILE									
	58	01			CADRULUI FINANCIAR 2014-2020	13.161.250	6.962.149	13.161.250	21.406.093	5.758.582	5.758.582	4.980.255	778.327	
					Programa din Fondul European de Dezvoltare Regionala (FEDR)	13.119.982	6.920.881	13.119.982	21.350.545	5.758.582	5.758.582	4.980.255	778.327	
	58	01	01		Finantarea nationala	2.286.953	1.420.134	2.286.953	2.579.119	960.756	960.756	837.925	122.831	
	58	01	03		Cheltuieli neteligibile	10.833.029	5.500.747	10.833.029	18.771.426	4.797.826	4.797.826	4.142.330	655.496	
	58	02			Programa din Fondul Social European (FSE)	41.268	41.268	41.268	55.548					
	58	02	01		Finantarea nationala	41.268	41.268	41.268	55.548					
	70				CHELTUIELI DE CAPITAL	2.832.988	1.180.423	2.832.988	32.832.988	21.369.064	21.369.064	21.369.064		
	71				TITLUL XIII ACTIVE NEFINANCIARE	2.832.988	1.180.423	2.832.988	32.832.988	21.369.064	21.369.064	21.369.064		
	71	01			Active fixe	2.832.988	1.180.423	2.832.988	32.832.988	21.369.064	21.369.064	21.369.064		
	71	01	01		Constructii	2.832.988	1.180.423	2.832.988	32.832.988	21.369.064	21.369.064	21.369.064		
	84				PLATI EFECTUATE IN ANII PRECEDENTI SI RECUPERATE IN ANUL CURENT					-49.215	-49.215	-49.215		
	85				Titlul XIX PLATI EFECTUATE IN ANII PRECEDENTI SI RECUPERATE IN ANUL CURENT					-49.215	-49.215	-49.215		
	85	01			Plati efectuate in anii precedenti si recuperate in anul curent					-49.215	-49.215	-49.215		
	85	01	02		Plati efectuate in anii precedenti si					-49.215	-49.215	-49.215		




Capi- tol	Sub- capitol	Pa- ra- graf	Gru- pa / Titlu	Ar- fi- col	Ali- ne- at	Denumire indicator	Credite de angajament		Credite bugetare		Angajamente bugetare	Angajamente legale	Plati efectuate	Angajamente legale de platit	Cheltuieli efective	
							initiale	definitive	initiale	definitive						
A							1	2	3	4	5	6	7	8-6-7	9	
B																
6507			01			recuperate in anul curent (SD)	1.513.481	1.228.377	1.896.717	2.277.242	-49.215	-49.215	-49.215	90.248		
			55			INVATAMANT	1.513.481	1.228.377	1.896.717	2.277.242	764.322	764.322	674.074	90.248		
			55	01		CHELTUIELI CURENTE					764.322	764.322	674.074	90.248		
			55	01		TITLUL VII ALTE TRANSFERURI			383.236	383.236	383.232	383.232	383.232			
			55	01	67	A. Transferuri interne			383.236	383.236	383.232	383.232	383.232			
						Transferuri din bugetul imprumuturilor pentru finantarea unor investitii publice de interes local			383.236	383.236	383.232	383.232	383.232			
			58			TITLUL X PROIECTE CU FINANTARE DIN FONDURI EXTERNE NERAMBURSABILE	1.513.481	1.228.377	1.513.481	1.894.006	381.090	381.090	290.842	90.248		
			58	01		CADRULUI FINANCIAR 2014-2020										
			58	01		Programe din Fondul European de Dezvoltare Regionala (FEDR)	1.513.481	1.228.377	1.513.481	1.894.006	381.090	381.090	290.842	90.248		
			58	01	01	Finantarea nationala	158.273	146.590	158.273	279.601	94.324	94.324	76.454	17.870		
			58	01	03	Cheltuieli neeligibile	1.355.208	1.081.787	1.355.208	1.614.405	286.766	286.766	214.388	72.378		
6707			70			CULTURA, RECREERE SI RELIGIE	993.203	279.861	993.203	9.593.203	4.832.187	4.832.187	4.832.187			
			70			CHELTUIELI DE CAPITAL	993.203	279.861	993.203	9.593.203	4.832.187	4.832.187	4.832.187			
			71			TITLUL XIII ACTIVE NEFINANCIARE	993.203	279.861	993.203	9.593.203	4.832.187	4.832.187	4.832.187			
			71	01		Active fixe	993.203	279.861	993.203	9.593.203	4.832.187	4.832.187	4.832.187			
			71	01	01	Constructii	993.203	279.861	993.203	9.593.203	4.832.187	4.832.187	4.832.187			
7007						LOCURINTE, SERVICII SI DEZVOLTARE PUBLICA	1.443.516	757.178	1.443.516	13.243.448	10.761.700	10.761.700	10.761.700			
			01			CHELTUIELI CURENTE	814.750	716.394	814.750	814.682	731.455	731.455	731.455			
			58			TITLUL X PROIECTE CU FINANTARE DIN FONDURI EXTERNE NERAMBURSABILE	814.750	716.394	814.750	814.682	731.455	731.455	731.455			
			58	01		CADRULUI FINANCIAR 2014-2020										
			58	01		Programe din Fondul European de Dezvoltare Regionala (FEDR)	814.750	716.394	814.750	814.682	731.455	731.455	731.455			
			58	01	01	Finantarea nationala	20.191	18.196	20.191	20.191	3.042	3.042	3.042			

Capi- tot	Sub- cap- tot	Pa- ra- graf	Gru- pa / Titlu	Ar- ti- col	Al- ne- at	Denumire indicator	Credite de angajament		Credite bugetare		Angajamente bugetare	Angajamente legale	Plati efectuate	Angajamente legale de platit	Cheltuieli efective	
							initiale	definitive	initiale	definitive						
A							1	2	3	4	5	6	7	8=6-7	9	
B																
	58	01	03			Cheltuieli redigibile	794.559	698.198	794.559	794.491	728.413	728.413	728.413	728.413		
	70					CHELTUIELI DE CAPITAL	628.766	40.784	628.766	12.428.766	10.030.245	10.030.245	10.030.245	10.030.245		
	71					TITLUL XIII ACTIVE NEFINANCIARE	628.766	40.784	628.766	12.428.766	10.030.245	10.030.245	10.030.245	10.030.245		
	71	01				Active fixe	628.766	40.784	628.766	12.428.766	10.030.245	10.030.245	10.030.245	10.030.245		
	71	01	01			Constructii	628.766	40.784	628.766	12.428.766	10.030.245	10.030.245	10.030.245	10.030.245		
7407		01				PROTECTIA MEDIULUI	261.594	221.594	261.594	3.185.705	2.402.164	2.402.164	2.402.164	2.402.164		
		01				CHELTUIELI CURENTE	261.594	221.594	261.594	1.585.705	1.004.977	1.004.977	1.004.977	1.004.977		
	58					TITLUL X PROIECTE CU FINANTARE DIN FONDURI EXTERNE NERAMBURSABILE										
	58	01				CADRULUI FINANCIAR 2014-2020	261.594	221.594	261.594	1.585.705	1.004.977	1.004.977	1.004.977	1.004.977		
						Programe din Fondul European de Dezvoltare Regionala (FEDR)	261.594	221.594	261.594	1.585.705	1.004.977	1.004.977	1.004.977	1.004.977		
	58	01	01			Finantarea nationala	211.614	171.614	211.614	207.426	124.799	124.799	124.799	124.799		
	58	01	03			Cheltuieli neeligibile	49.980	49.980	49.980	1.378.279	880.178	880.178	880.178	880.178		
	70					CHELTUIELI DE CAPITAL				1.600.000	1.397.187	1.397.187	1.397.187			
	71					TITLUL XIII ACTIVE NEFINANCIARE				1.600.000	1.397.187	1.397.187	1.397.187			
	71	01				Active fixe				1.600.000	1.397.187	1.397.187	1.397.187			
	71	01	01			Constructii				1.600.000	1.397.187	1.397.187	1.397.187			
8007						ACTIUNI GENERALE ECONOMICE, SI DE MUNCA	41.268	41.268	41.268	55.548						
	01					CHELTUIELI CURENTE	41.268	41.268	41.268	55.548						
	58					TITLUL X PROIECTE CU FINANTARE DIN FONDURI EXTERNE NERAMBURSABILE										
	58	02				CADRULUI FINANCIAR 2014-2020	41.268	41.268	41.268	55.548						
	58	02	01			Programe din Fondul Social European (FSE)	41.268	41.268	41.268	55.548						
	58	02	01			Finantarea nationala	11.644.160	5.517.278	11.644.160	26.135.535	8.668.947	8.668.947	8.668.947	8.668.947	688.079	
8407						TRANSPORTURI	10.433.141	4.637.500	10.433.141	16.924.516	3.608.717	3.608.717	3.608.717	3.608.717	688.079	
	01					CHELTUIELI CURENTE	10.433.141	4.637.500	10.433.141	16.924.516	3.608.717	3.608.717	3.608.717	3.608.717	688.079	

Capi- tol	Sub- capi- tol	Pa- re- graf	Ar- ti- col	Ali- ne- at	Denumire indicator	Credite de angajament		Credite bugetare		Angajamente bugetare	Angajamente legale	Plati efectuate	Angajamente legale de plati	Cheltuieli efective
						initiale	definitive	initiale	definitive					
A						1	2	3	4	5	6	7	8-6-7	9
B														
58					TITLUL X PROIECTE CU FINANTARE DIN FONDURI EXTERNE NERAMBURSABILE CADRULUI FINANCIAR 2014-2020	10.433.141	4.657.500	10.433.141	16.924.516	3.608.717	3.608.717	2.920.638	688.079	
58	01				Programe din Fondul European de Dezvoltare Regionala (FEDR)	10.433.141	4.657.500	10.433.141	16.924.516	3.608.717	3.608.717	2.920.638	688.079	
58	01				Finantarea nationala	1.813.141	1.000.000	1.813.141	1.953.547	706.248	706.248	601.287	104.961	
58	01				Cheltuieli neeligibile	8.620.000	3.657.500	8.620.000	14.970.969	2.902.469	2.902.469	2.319.351	583.118	
70					CHELTUIELI DE CAPITAL	1.211.019	859.778	1.211.019	9.211.019	5.109.445	5.109.445	5.109.445		
71					TITLUL XIII ACTIVE NEFINANCIARE	1.211.019	859.778	1.211.019	9.211.019	5.109.445	5.109.445	5.109.445		
71	01				Active fixe	1.211.019	859.778	1.211.019	9.211.019	5.109.445	5.109.445	5.109.445		
71	01				Constructii	1.211.019	859.778	1.211.019	9.211.019	5.109.445	5.109.445	5.109.445		
84					PLATI EFECTUATE IN ANII PRECEDENTI SI RECUPERATE IN ANUL CURENT					-49.215	-49.215	-49.215		
85					Titlul XIX PLATI EFECTUATE IN ANII PRECEDENTI SI RECUPERATE IN ANUL CURENT					-49.215	-49.215	-49.215		
85	01				Plati efectuate in anii precedenti si recuperate in anul curent					-49.215	-49.215	-49.215		
85	01				Plati efectuate in anii precedenti si recuperate in anul curent (SD)					-49.215	-49.215	-49.215		
8707					ALTE ACTIVITATI ECONOMICE	97.016	97.016	97.016	131.636	32.343	32.343	32.343		
					CHELTUIELI CURENTE	97.016	97.016	97.016	131.636	32.343	32.343	32.343		
58					TITLUL X PROIECTE CU FINANTARE DIN FONDURI EXTERNE NERAMBURSABILE CADRULUI FINANCIAR 2014-2020	97.016	97.016	97.016	131.636	32.343	32.343	32.343		
58	01				Programe din Fondul European de Dezvoltare Regionala (FEDR)	97.016	97.016	97.016	131.636	32.343	32.343	32.343		
58	01				Finantarea nationala	83.734	83.734	83.734	118.354	32.343	32.343	32.343		

Capi- tol	Sub- cap- tol	Pa- ra- graf	Cru- pa / Titlu	Ar- ti- col	Ali- ne- at	Denumire indicator	Credite de angajament		Credite bugetare		Angajamente legale	Plati efectuate	Angajamente legale de platit	Cheltuieli efective		
							initiale	definitive	initiale	definitive						
							1	2	3	4	5	6	7	8=6-7	9	
A							13.282	13.282	13.282	13.282						
58 01 03 Cheltuieli neeligibile																



**DIRECTOR EXECUTIV,**  
Ec. Elisabeta Văideanu

**ŞEF SERVICIU**  
Ec. Mihaela Sofian Nicoară

COD	DENUMIRE INDICATORI	INTRARE	IESIRE
		SOLD LA a.j.t.s /	SOLD LA
		INCEPUTUL PERIOADEI	SFARSITUL PERIOADEI
01003	1.Active fixe necorporale (ct.2030000+2050000+2060000+2080100+2080200+2330000-2800300-2800500-2800801-2800809-2900400-2900500-2900801-2900809-2930100*)	933.575	1.101.941
01004	2.Instalatii tehnice, mijloace de transport, animale, plantatii, mobilier, aparatura birotica si alte active corporale (ct.2130100+2130200+2130300+2130400+2140000+2310000-2810301-2810302-2810303-2810304-2810400-2910301-2910302-2910303-2910304-2910400-2930200*)	167.959.281	192.375.131
01005	3.Terenuri si cladiri (ct.2110100+2110200+2120101+2120102+2120201+2120301+2120401+2120501+2120601+2120901+2310000-2810100-2810201-2810202-2810203-2810204-2810205-2810206-2810207-2810208-2910100-2910201-2910202-2910203-2910204-2910205-2910206-2910207-2910208-2930200)	1.921.534.577	2.033.803.749
01007	5.Active financiare necurente (investitii pe termen lung) peste un an (ct.2600100+2600200+2600300+2650000+2670201+2670202+2670203+2670204+2670205+2670208-2960101-2960102-2960103-2960200), din care:	96.794.915	96.794.915
01008	Titluri de participare (ct.2600100+2600200+2600300-2960101-2960102-2960103)	96.794.915	96.794.915
01009	6.Creante necurente - sume ce urmeaza a fi incasate dupa o perioada mai mare de un an (ct.4110201+4110208+4130200+4280202+4610201+4610209-4910200-4960200) din care:		55.168
01015	7.TOTAL ACTIVE NECURENTE (rd.03+04+05+06+07+09)	2.187.222.348	2.324.130.904
01019	1.Stocuri (ct.3010000+3020100+3020200+3020300+3020400+3020500+3020600+3020700+3020800+3020900+3030100+3030200+3040100+3040200+3050100+3050200+3070000+3090000+3310000+3320000+3410000+3450000+3460000+3470000+3490000+3510100+3510200+3540100+3540500+3540600+3560000+3570000+3580000+3590000+3610000+3710000+3810000+/-3480000+/-3780000-3910000-3920100-3920200-3920300-3930000-3940100-3940500-3940600-3950100-3950200-3950300-3950400-3950600-3950700-3950800-3960000-3970100-3970200-3970300-3980000-4420803)	41.253.873	43.401.013
01021	Creante din operatiuni comerciale, avansuri si alte decontari (ct.2320000+2340000+4090101+4090102+4110101+4110108+4130100+4180000+4250000+4280102+4610101+4610109+4730109**+4810101+4810102+4810103+4810900+4830000+4840000+4890101+4890301-4910100-4960100+5120800) din care:	11.085.630	9.884.417
01022	Creante comerciale si avansuri (ct.2320000+2340000+4090101+4090102+4110101+4110108+4130100+4180000+4610101-4910100-4960100),din care:	2.599.058	8.855.702
010221	Avansuri acordate(ct.2320000+2340000+4090101+4090102)	2.587.694	8.431.997
01023	Creante bugetare (ct.4310100**+4310200**+4310300**+4310400**+4310500**+4310600**+4310700**+4370100**+4370200**+4370300**+4420400+4420802+4440000**+4460100**+4460200**+4480200+4610102+4610104+4630000+4640000+4650100+4650200+4660401+4660402+4660500+4660900+4810101**+4810102**+4810103**+4810900**-4970000), din care:	66.813.046	65.376.437
01024	Creantele bugetului general consolidat (ct.4630000+4640000+4650100+		

COD	DENUMIRE INDICATORI	SOLD LA INCEPUTUL PERIOADEI	SOLD LA SFARSITUL PERIOADEI
01025	4650200+4660401+4660402+4660500+4660900-4970000) Creante din operatiuni cu fonduri externe nerambursabile si fonduri de la buget (ct.4500100+4500300+4500501+4500502+4500503+4500504+ 4500505+4500700+4510100+4510300+4510500+4530100+4540100+ 4540301+4540302+4540501+4540502+4540503+4540504+4550100+ 4550301+4550302+4550303+4560100+4560303+4560309+4570100+ 4570201+4570202+4570203+4570205+4570206+4570209+4570301+ 4570302+4570309+4580100+4580301+4580302+4610103+4730103**+ 4740000+4760000), din care:	58.682.714	57.864.956
01030	Total creante curente (rd.21+23+25+27)	1.391.783	1.524.102
01033	Conturi la trezorerie, casa in lei. (ct.5100000+5120101+5120501+5130101+ 5130301+5130302+5140101+5140301+5140302+5150101+5150103+5150 301 +5150500+5150600+5160101+5160301+5160302+5170101+5170301+51 70302 +5200100+5210100+5210300+5230000+5250101+5250102+5250301+52 50302 +5250400+5260000+5270000+5280000+5290101+5290201+5290301+52 90400 +5290901+5310101+5410101+5500101+5520000+5550101+5550400+55 70101 +5580101+5580201+5590101+5600101+5600300+5600401+5610101+56 10300 +5620101+5620300+5620401+5710100+5710300+5710400+5740101+57 40102 +5740301+5740302+5740400+5750100+5750300+5750400-7700000)	79.290.459	76.784.956
010331	Dobanda de incasat,alte valori,avansuri de trezorerie (ct.5180701+5320100+ 5320200+5320300+5320400+5320500+5320600+5320800+5420100)	3.448.627	14.840.538
01035	Conturi la institutii de credit, BNR, casa in valuta (ct.5110101+5110102+ 5120102+5120402+5120502+5130102+5130202+5140102+5140202+ 5150102+5150202+5150302+5160102+5160202+5170102+5170202+ 5290102+5290202+5290302+5290902+5310402+5410102+5410202+ 5500102+5550102+5550202+5570202+5580102+5580202+5580302+ 5580303+5590102+5590202+5600102+5600103+5600402+5610102+ 5610103+5620102+5620103+5620402)	2.115.058	478.772
01040	Total disponibilitati si alte valori (rd.33+33.1+35+35.1)	912.786	749.048
01042	6.Cheltuieli in avans (ct.4710000)	6.476.471	16.068.358
01045	7.TOTAL ACTIVE CURENTE (rd.19+30+31+40+41+41.1+42)	526	526
01046	8.TOTAL ACTIVE (rd.15+45)	127.021.329	136.254.853
01054	2.Imprumuturi pe termen lung (ct.1610200+1620200+1630200+ 1640200+1650200+1660201+1660202+1660203+1660204+ 1670201+1670202+1670203+1670208+1670209-1690200)	2.314.243.677	2.460.385.757
01058	TOTAL DATORII NECURENTE (rd.52+54+55)	109.827.708	132.858.287
01060	1.Datorii comerciale, avansuri si alte decontari (ct.2690100+4010100+ 4030100+4040100+4050100+4080000+4190000+4620101+4620109+ 4730109+4810101+4810102+4810103+4810900+4830000+ 4840000+4890201+5090000+5120800), din care:	109.827.708	132.858.287
01061	Datorii comerciale si avansuri (ct.4010100+4030100+4040100+ 4050100+4080000+4190000+4620101), din care:	47.862.530	41.892.484
01062	2.Datorii catre bugete	41.260.084	33.552.401


COD	DENUMIRE INDICATORI	SOLD LA INCEPUTUL PERIOADEI	SOLD LA SFARSITUL PERIOADEI
010631	(ct.4310100+4310200+4310300+4310400+4310500+4310600+4310700+4370100+4370200+4370300+4400000+4410000+4420300+4420801+4440000+4460100+4460200+4480100+4550501+4550502+4550503+4620109+4670100+4670200+4670300+4670400+4670500+4670900+4730109+4810900),din care:	10.026.439	8.096.707 ✓
01065	Contributii sociale (ct.4310100+4310200+4310300+4310400+4310500+4310600+4310700+4370100+4370200+4370300)	4.769.186	3.070.497
01072	3.Datorii din operatiuni cu Fonduri externe nerambursabile si fonduri de la buget,alte datorii catre alte organisme internationale (ct.4500200+4500400+4500600+4510200+4510401+4510402+4510409+4510601+4510602+4510603+4510605+4510606+4510609+4520100+4520200+4530200+4540200+4540401+4540402+4540601+4540602+4540603+4550200+4550401+4550402+4550403+4550404+4550409+4560400+4580401+4580402+4580501+4580502+4590000+4620103+4730103+4760000)	402.306	3.055.916
01073	6.Salariile angajatilor (ct.4210000+4230000+4260000+4270100+4270300+4280101)	4.360.963	4.270.967
01074	7.Alte drepturi cuvenite altor categorii de persoane (pensii, indemnizatii de somaj, burse) (ct.4220100+4220200+4240000+4260000+4270200+4270300+4290000+4380000), din care:	209.634	252.485
01078	8.Venituri in avans (ct.4720000)	1.235.782	1.035.843
01079	10.TOTAL DATORII CURENTE (rd.60+62+65+70+71+72+73+74+75)	64.097.654	58.604.402
01080	11.TOTAL DATORII (rd.58+78)	173.925.362	191.462.689 ✓
01084	12.ACTIVE NETE = TOTAL ACTIVE - TOTAL DATORII = CAPITALURI PROPRII (rd.80=rd.46-79=rd.90)	2.140.318.315	2.268.923.068
01085	1.Rezerve, fonduri (ct.1000000+1000101+1000201+1000202+1000301+1000401+1000402+1010000+1020101+1020102+1020103+1030000+ 1040101+1040102+1040103+1050100+1050200+1050300+1050400+1050500+/-1060000+1060000+1320000+1330000)	1.856.229.392	1.930.352.473
01087	2.Rezultatul reportat (ct.1170000-sold creditor)	211.767.963	284.133.056
01090	4.Rezultatul patrimonial al exercitiului (ct.1210000-sold creditor)	72.320.960	54.437.539
	6.TOTAL CAPITALURI PROPRII (rd.84+85-86+87-88)	2.140.318.315	2.268.923.068

PRIMAR  
Ec. Ion Lungu

DIRECTOR EXECUTIV,  
Ec. Elisabeta Văideanu

ŞEF SERVICIU  
Ec. Mirela Sofian Nicoară

COD	DENUMIRE INDICATORI	An precedent	An curent
02002	1.Venituri din impozite, taxe, contributi de asigurari si alte venituri ale bugetelor (ct.7300100+7300201+7300202+7300203+7310100+7310200+7320100+7330000+7340000+7350100+7350200+7350300+7350400+7350500+7350601+7350602+7360100+7390000+7450100+ 7450200+7450300+7450400+7450500+7450700+7450900+7460100+7460200+7460300+7460900)	206.246.864	259.697.108
02003	2.Venituri din activitati economice (ct.7210000+7220000+7510100+7510200+/-7090000)	8.303.017	9.129.734
02004	3.Finantari, subventii, transferuri, alocatii bugetare cu destinatie speciala (ct.7510500+7710000+7720100+7720200+7740100+7740200+7750000+7760000+7780000+7790101+7790109)	95.090.175	61.084.867
02005	4.Alte venituri operationale (ct.7140000+7180000+7500000+7500100+7500200+7510300+7510400+7810200+7810300+7810401+7810402+7770000)	32.039.109	34.016.747
02006	TOTAL VENITURI OPERATIONALE (rd.02+03+04+05)	341.679.165	363.928.456
02008	1.Salarii si contributiile sociale aferente angajatilor (ct.6410000+6420000+6450100+6450200+6450300+6450400+6450500+6450600+6450700+6450800+6460000+6470000)	78.564.540	78.741.994
02009	2.Subventii si transferuri (ct.6700000+6710000+6720000+6730000+6740000+6750000+6760000+6770000+6780000+6790000)	77.503.554	93.951.774
02010	3.Stocuri, consumabile, lucrari si servicii executate de terti (ct.6010000+6020100+6020200+6020300+6020400+6020500+6020600+6020700+6020800+6020900+6030000+6060000+6070000+6080000+6090000+6100000+6110000+6120000+6130000+6140000+6220000+6230000+6240100+6240200+6260000+6270000+6280000+6290100)	83.656.347	92.503.960
02011	4.Cheltuieli de capital, amortizari si provizioane (ct.6810100+6810200+6810300+6810401+6810402+6820101+6820109+6820200+6890100+6890200)	22.262.909	37.246.622
02012	5. Alte cheltuieli operationale (ct.6350100+6540000+6580101+6580109)	1.498.620	2.475.686
02013	TOTAL CHELTUIELI OPERATIONALE (rd.08+09+10+11+12)	263.485.970	304.920.036
02015	- EXCEDENT (rd.06-rd.13)	78.193.195	59.008.420
02017	IV. VENITURI FINANCIARE (ct.7630000+7640000+7650100+7650200+7660000+7670000+7680000+7690000+7860300+7860400)	9.544	7.832
02018	V. CHELTUIELI FINANCIARE (ct.6630000+6640000+6650100+6650200+6660000+6670000+6680000+6690000+6860300+6860400+6860800)	5.053.865	4.594.373
02021	- DEFICIT (rd.18-rd.17)	5.044.321	4.586.541
02023	- EXCEDENT (rd.15+20-16-21)	73.148.874	54.421.879
02025	VIII. VENITURI EXTRAORDINARE (ct.7910000)	299.088	183.319
02026	IX. CHELTUIELI EXTRAORDINARE (ct.6900000+6910000)	1.127.002	167.659
02028	- EXCEDENT (rd.25-rd.26)		15.660
02029	- DEFICIT (rd.26-rd.25)	827.914	
020292	- EXCEDENT (rd.23+28-24-29)	72.320.960	54.437.539
02031	- EXCEDENT (rd.29.2-29.4)	72.320.960	54.437.539



**DIRECTOR EXECUTIV,**  
Ec. Elisabeta Vaideanu

**ŞEF SERVICIU**  
Ec. Mircea Sofian Nicoară





Cod rând	TOTAL	CASA ct. 5310101	Buget de stat ct. 5200100/7700000	Buget local ct. 5210100/7700000	Buget asigurări sociale de stat ct. 5250101+/5250102/7700000	Buget asigurări pentru șomaj ct. 5740101+/5740102/7700000	Buget asigurări sociale de sănătate ct. 5710100/7700000	Buget Fond național unic de asigurări ct. 5750100/7700000	Buget Fond pentru mediu ct. 5700000	Primitiv ct. 5240100/7700000	Buget instituții publice finanțate integral din venituri proprii ct. 5600101/7700000	Buget instituții publice finanțate din venituri proprii și subvenții ct. 5610100/7700000	Buget activități finanțate din venituri proprii și activități de priva lizare ct. 5620101/7700000	Buget impronunuri externe ct. 5130101+/5140101+/5160101+/5170101/7700000	Buget fonduri externe nerambursabile (sursa D) ct. 5150103/7700000	Alte disponibilități (ct. 5xx)
DENUMIREA INDICATORULUI																

\*) La unitățile administrativ - teritoriale de învățământ preuniversitar coloana 3 nu se adună la coloana 1-Total


\*\*) Rândul 14.1 "Sume recuperate din excedentul anului precedent" se completează pentru bugetele: locale, instituțiilor publice finanțate integral sau parțial din venituri proprii, activităților finanțate integral din venituri proprii, fondurilor externe nerambursabile (sursa 08/D) în situația existenței unui buget de venituri și cheltuieli, activități de privatizare, Fondului pentru mediu astfel:

- cu sumele recuperate din excedentul anilor precedenți;
- cu sumele virate din fondul spitalului în excedentul bugetului de venituri proprii al unității sanitare publice.

\*\*\*) Rândul 14.2 "Sume utilizate din excedentul anului precedent /sume transferate din excedent la bugetul local /sume transferate din excedent pentru constituirea de depozite în trezorerie" se completează astfel:

- pentru bugetele: locale, instituțiilor publice finanțate integral sau parțial din venituri proprii, activităților finanțate integral din venituri proprii, fondurilor externe nerambursabile (sursa 08/D) în situația existenței unui buget de venituri și cheltuieli, activități de privatizare, Fondului pentru mediu - cu sumele utilizate din excedentul anului precedent pentru efectuarea de cheltuieli, acoperirea golurilor temporare de casă;
- pentru bugetul instituțiilor publice finanțate integral din venituri proprii și bugetul activităților finanțate integral din venituri proprii - cu sumele transferate din excedent la bugetul local;
- pentru bugetul asigurărilor sociale de stat, bugetul asigurărilor pentru șomaj, bugetul Fondului național unic de asigurări sociale de sănătate, bugetul Fondului pentru mediu, bugetul instituțiilor publice finanțate integral din venituri proprii, bugetul activităților finanțate integral din venituri proprii și bugetul activității de privatizare și bugetul fondurilor externe nerambursabile (sursa 08/D) în situația existenței unui buget de venituri și cheltuieli - cu sume transferate din excedent pentru constituirea de depozite în trezorerie.


\*\*\*\*) Rândul 14.3 "Sume transferate din disponibilul neutilizat la finele anului precedent" se completează pentru: bugetul fondurilor externe nerambursabile (sursa 08/D) în situația existenței doar a unui buget de venituri și cheltuieli, bugetul creditelor interne și bugetul creditelor externe - cu sumele transferate la începutul anului din disponibilul neutilizat la finele anului precedent.



DIRECTOR EXECUTIV,  
Elișabeta Vaideanu

SEF SERV.FIN.-CONTABILITATE,  
Carmen Grebeanu

Viza trezorerie,



Situatia modificarilor in structura  
activelor nete/capitalurilor  
31.12.2021

Anexa 34

pag.: 1 -lei-

Denumirea elementului de capital	Cod	Sold la inceputul anului	Cresteri	Reduceri	Sold la sfarsitul anului
A	B	1	2	3	4
Fondul bunurilor care alcatuiesc domeniul public al unitatilor administrativ-teritoriale (ct.1030000)	25004	1.541.112.288	76.905.781	4.324.534	1.613.693.535
Fondul bunurilor care alcatuiesc domeniul privat al unitatilor administrativ-teritoriale (ct.1040101)	25005	204.350.717	1.131.869	1	205.482.585
Rezerve din reevaluare (ct.1050100+1050200+.50300+1050400+1050500)	25006	110.766.387	439.169	29.203	111.176.353
Rezultatul reportat (ct.1170000 - sold creditor)	25017	211.767.963	121.789.112	49.424.019	284.133.056
Rezultatul patrimonial al exercitiului (ct.1210000 - sold creditor)	25019	72.320.960	387.233.956	405.117.377	54.437.539
Total capitaluri proprii(rd.01 la 17 - rd.18+rd.19-rd.20)	25021	2.140.318.315			2.268.923.068



**DIRECTOR EXECUTIV,**  
Ec. Elisabeta Văideanu

**ŞEF SERVICIU**  
Ec. Mirela Sofian Nicoară