



MUNICIPIUL SUCEAVA

B-dul 1 Mai nr. 5A, cod: 720224

www.primariasv.ro, primsv@primariasv.ro

Tel: 0230-212696, Fax: 0230-520593

CONSILIUL LOCAL AL MUNICIPIULUI SUCEAVA

PROIECT

HOTĂRÂRE

privind aprobarea conturilor anuale de execuție pentru bugetul general al municipiului Suceava și situațiilor financiare anuale la data de 31.12.2022

Consiliul Local al municipiului Suceava;

Având în vedere Referatul de aprobare al Primarului municipiului Suceava, înregistrată sub nr. 18898/16.05.2023, Raportul de specialitate al Serviciului financiar-contabilitate din cadrul Direcției buget, contabilitate și fiscalitate, înregistrat sub nr. 18899/16.05.2023 precum și avizul Comisiei economico - financiară, juridică, disciplinară;

În baza dispozițiilor art. 57 din Legea 273/2006 privind finanțele publice locale, cu modificările și completările ulterioare.

În temeiul art. 129 alin.2, lit. b, alin.4, lit.a, art.139, alin.3, lit.a și art. 196, alin.1, lit.a din OUG nr.57/2019 privind Codul Administrativ ;

HOTĂRĂȘTE:

Art.1. Se aprobă conturile anuale de execuție pentru bugetul general al municipiului Suceava și situațiile financiare anuale la data de 31.12.2022, conform anexelor :

- 1.1 și 1.2 – Contul de execuție a bugetului local;
- 2.1 și 2.2 – Contul de execuție a bugetului instituțiilor publice și activităților finanțate integral sau parțial din venituri proprii;
- 3 - Contul de execuție a bugetului creditelor interne;
- 4.1 la 4.4 – Situațiile financiare anuale

care fac parte integrantă din prezenta hotărâre.

Art.2. Primarul municipiului Suceava va asigura ducerea la îndeplinire a prezentei hotărâri.



AVIZAT,
SECRETAR GENERAL AL MUNICIPIULUI
Jrs. Ioan Ciutac

VIZA CONTROL FINANCIAR
PREVENTIV

Ec. Elisabeta Vaideanu



REFERAT DE APROBARE***la proiectul de hotărâre privind aprobarea conturilor anuale de execuție pentru bugetul general al municipiului Suceava și situațiilor financiare anuale la data de 31.12.2022***

În conformitate cu prevederile Legii nr.273/2006 privind finanțele publice locale, cu modificările și completările ulterioare, ordonatorii principali de credite întocmesc și prezintă spre aprobare, autorităților deliberative, situațiile financiare anuale și conturile anuale de execuție a bugetelor prevăzute la art.1 alin (2) din aceeași lege.

Bugetul local al municipiului Suceava a fost stabilit inițial la suma de 540.374.395 lei la partea de venituri, din care 368.224.965 lei venituri proprii și 172.149.430 lei prelevări de la bugetul de stat sub forma sumelor defalcate din taxa pe valoarea adăugată și subvențiilor, inclusiv transferuri voluntare, altele decât subvențiile și sume primite din fonduri externe nerembursabile postaderare în contul plăților efectuate și prefinanțări.

Urmare a rectificărilor bugetare efectuate în cursul anului 2022, prevederile bugetare definitive aprobate au fost în sumă totală de 798.233.715 lei la venituri și 798.368.900 lei la cheltuieli, diferența de 135.185 lei reprezentând excedentul anului anterior, 2021, destinat finanțării cheltuielilor secțiunii de dezvoltare.

Având în vedere că bugetul general consolidat al municipiului Suceava pentru anul 2022 cuprinde, pe lângă bugetul local, bugetul instituțiilor publice și activităților finanțate integral sau parțial din venituri proprii și bugetul creditelor interne, în structură, contul anual de execuție a bugetului general de venituri și cheltuieli al municipiului Suceava se prezintă, la data de 31.12.2022, astfel:

I.) Contul de execuție a bugetului local***- lei -*****a) la venituri:**

- prevederi bugetare initiale	540.374.395
- prevederi bugetare definitive la 31.12.2022	798.233.715
- incasari realizate la 31.12.2022, din care:	362.593.470
- incasari sectiunea de functionare	284.884.332
- incasari sectiunea de dezvoltare	77.709.138

b) la cheltuieli:

- credite bugetare initiale	540.509.580
- credite bugetare definitive la 31.12.2022	798.368.900
- plati efectuate la 31.12.2022, din care:	347.399.264
- plati efectuate sectiunea de functionare	284.514.255
- plati efectuate sectiunea de dezvoltare	62.885.009

La 31 decembrie 2022, având în vedere veniturile încasate și plățile efectuate în cursul anului, municipiul Suceava a înregistrat un excedent al secțiunii de funcționare în sumă de 370.078,41 lei și un excedent al secțiunii de dezvoltare în sumă de 14.824.127,73 lei. Excedentul secțiunii de dezvoltare reprezintă prefinanțare primită din fonduri externe nerambursabile, care se utilizează în anul următor cu aceeași destinație, după cum urmează:

- 12.990.488,20 lei, sumă încasată urmare a autorizării Cererii de prefinanțare nr.5, pentru proiectul „Achiziție mijloace de transport public – autobuze electrice 12 deal, Brașov, Iași, Sibiu, Slatina, Suceava”, cod SMIS 127865;

- 1.499.374,55 lei sumă încasată urmare a autorizării Cererii de prefinanțare nr.1, pentru proiectul „Obținere autorizație de construire pentru corp clădire cu săli de clasă și laboratoare pentru gimnaziu la Colegiul Național Petru Rareș”, cod SMIS 124401;

- 334.264,98 lei sume încasate urmare a autorizării cererilor de transfer de către MDLPA (fonduri PNRR), pentru un număr de trei proiecte, astfel: „Creșterea eficienței energetice a clădirii Școlii Gimnaziale nr.9 – Ion Creangă Suceava” - C5-B2.1.a-65, „Creșterea eficienței energetice a clădirii Școlii Gimnaziale nr.3 Suceava” - C5-B2.1.a-52, „Creșterea eficienței energetice a clădirii Școlii Gimnaziale nr.7 – Grigore Ghica Voievod” - C5-B2.1.a-72”.

După efectuarea operațiunilor de închidere a conturilor de venituri și cheltuieli pentru exercitiul bugetar al anului 2022, disponibilitățile aflate în contul 82A980000 „Excedent” au fost în suma totală de 15.850.952,92 lei, suma reportată în anul 2023 pe următoarele destinații, conform Hotărârii Consiliului Local nr.1/17 ianuarie 2023:

- 14.959.312,14 lei pentru finanțarea cheltuielilor secțiunii de dezvoltare;
- 891.640,78 lei pentru acoperirea temporară a golurilor de casă provenite din decalaje între veniturile și cheltuielile secțiunii de funcționare în anul curent sau pentru acoperirea definitivă a eventualei deficit bugetar al acestei secțiuni la sfârșitul exercițiului bugetar.

II.) Contul de execuție a bugetului instituțiilor publice și activităților finanțate integral sau parțial din venituri proprii

- lei -

a) la venituri:

- prevederi bugetare initiale	12.773.140
- prevederi bugetare definitive la 31.12.2022	14.548.590
- incasari realizate la 31.12.2022, din care:	15.038.603
- incasari sectiunea de functionare	14.361.978
- incasari sectiunea de dezvoltare	676.625

b) la cheltuieli:

- credite bugetare initiale	14.187.180
- credite bugetare definitive la 31.12.2022	15.962.630
- plati efectuate la 31.12.2022, din care:	13.674.625
- plati efectuate sectiunea de functionare	13.017.881
- plati efectuate sectiunea de dezvoltare	656.744

Situația contului de execuție a bugetului instituțiilor publice și activităților finanțate integral sau parțial din venituri proprii, pe anul 2022, cuprinde veniturile proprii realizate de unitățile de învățământ preuniversitar de stat din activități de producție, prestări de servicii, taxe de la persoane fizice și juridice, veniturile realizate din activitatea de învățământ, activități culturale educative, ale internatelor și căminelor pentru elevi și preșcolari, veniturile proprii ale

Scolii Postliceale Sanitare si veniturile altor activități autofinanțate. Disponibilitățile rămase în contul activitatilor autofinanțate (atat la ordonatorul principal, cat si la ordonatorii tertiar de credite bugetare), la data de 31.12.2022, se reportează în exercițiul următor cu aceeași destinație.

III.) *Contul de executie a bugetului creditelor interne*

- lei -

b)la cheltuieli:

- credite bugetare initiale	31.010.600
- credite bugetare definitive la 31.12.2022	31.010.482
- plati efectuate la 31.12.2022	17.024.590

Situațiile financiare încheiate la 31.12.2022 și anexele acestora au fost întocmite cu respectarea prevederilor Legii contabilității nr. 82/1991 republicată, cu modificările și completările ulterioare, ale Ordinului ministrului finanțelor publice nr. 1917 / 2005 pentru aprobarea Normelor metodologice privind organizarea și conducerea contabilității instituțiilor publice, Planului de conturi pentru instituțiile publice și instrucțiunilor de aplicare a acestuia . Situațiile financiare anuale se compun din : Bilanț, Cont de rezultat patrimonial, Situația fluxurilor de trezorerie, Conturile de execuție bugetară , Situația modificărilor în structura activelor nete / capitalurilor.

Bilanțul contabil – prezintă elementele de activ, datorii și capital propriu aferente anului 2022, precum și valoarea aferentă elementelor respective pentru exercițiul financiar precedent.

Contul de rezultat patrimonial prezintă situația veniturilor, finanțărilor și cheltuielilor aferente anului 2022. Veniturile și finanțările sunt prezentate pe feluri de venituri, după natura sau sursa lor, indiferent dacă au fost încasate sau nu. Cheltuielile sunt prezentate pe feluri de cheltuieli, după natura sau destinația lor, indiferent dacă au fost plătite sau nu. Pentru fiecare element din contul de rezultat patrimonial este prezentată valoarea aferentă elementului corespondent pentru exercițiul financiar precedent.

Fluxurile de trezorerie prezintă existența și mișcările de numerar aferente activității operaționale, activității de investiții și activității de finanțare .Situația fluxurilor de trezorerie se completează cu informații privind încasările și plățile efectuate, preluate din rulajele fiecărui cont de la trezorerie sau bănci.

Situația modificărilor în structura activelor /capitalurilor prezinta in detaliu creșterile si diminuările din timpul anului pentru fiecare element al conturilor de capital.





MUNICIPIUL SUCEAVA
B-dul 1 Mai nr. 5A, cod: 720224
www.primariasv.ro, primsv@primariasv.ro
Tel: 0230-212696, Fax: 0230-520593

DIRECTIA BUGET, CONTABILITATE SI FISCALITATE
SERVICIUL FINANCIAR-CONTABILITATE

Nr. 18899 din 16.05.2023

PRIMAR,
Ec. Ion Lungu
DIRECTOR EXECUTIV,
Ec. Elisabeta Văideanu

RAPORT

privind aprobarea conturilor anuale de executie pentru bugetul general al municipiului
Suceava și situațiilor financiare anuale la data de 31.12.2022

În conformitate cu prevederile art.155, alin.(4), lit.b din OUG nr.57/2019 privind codul Administrativ, primarul întocmește și prezintă spre aprobare consiliului local contul de încheiere a exercițiului bugetar.

Această dispoziție este coroborată cu prevederile art.57, alin.1 din Legea nr.273/2006 privind finanțele publice locale, cu modificările și completările ulterioare, care prevede că ordonatorii principali de credite întocmesc și prezintă spre aprobare autorităților deliberative, până la data de 31 mai a anului următor, conturile anuale de execuție a bugetelor prevazute la art.1, alin.2, în structura următoare:

- la venituri: prevederi bugetare inițiale, prevederi bugetare definitive, încasări realizate;
- la cheltuieli: credite bugetare inițiale, credite bugetare definitive, plăți efectuate.

Bugetul general consolidat al municipiului Suceava pentru anul 2022 cuprinde:

- bugetul local;
- bugetul institutiilor publice si activitatilor finantate integral sau partial din venituri proprii;
- bugetul creditelor interne.

1. Contul de execuție a bugetului local al municipiului Suceava:

- lei -

a) la venituri:

- prevederi bugetare inițiale	540.374.395
- prevederi bugetare definitive la 31.12.2022	798.233.715

- încasări realizate la 31.12.2022, din care:	362.593.470
- incasari sectiunea de functionare	284.884.332
- incasari sectiunea de dezvoltare	77.709.138
b)la cheltuieli:	
- credite bugetare inițiale	540.509.580
- credite bugetare definitive la 31.12.2022	798.368.900
- plăți efectuate la 31.12.2022, din care:	347.399.264
- plati efectuate sectiunea de functionare	284.514.255
- plati efectuate sectiunea de dezvoltare	62.885.009

La 31 decembrie 2022, având în vedere veniturile încasate și plățile efectuate în cursul anului, municipiul Suceava a înregistrat un excedent al secțiunii de funcționare în sumă de 370.078,41 lei și un excedent al secțiunii de dezvoltare în sumă de 14.824.127,73 lei. Excedentul secțiunii de dezvoltare reprezintă prefinanțare primită din fonduri externe nerambursabile, care se utilizează în anul următor cu aceeași destinație, după cum urmează:

- 12.990.488,20 lei, sumă încasată urmare a autorizării Cererii de prefinanțare nr.5, pentru proiectul „ Achiziție mijloace de transport public – autobuze electrice 12 deal, Brașov, Iași, Sibiu, Slatina, Suceava”, cod SMIS 127865;

- 1.499.374,55 lei sumă încasată urmare a autorizării Cererii de prefinanțare nr.1, pentru proiectul „ Obținere autorizație de construire pentru corp clădire cu săli de clasă și laboratoare pentru gimnaziu la Colegiul Național Petru Rareș”, cod SMIS 124401;

- 334.264,98 lei sume încasate urmare a autorizării cererilor de transfer de către MDLPA (fonduri PNRR), pentru un număr de trei proiecte, astfel: „ Creșterea eficienței energetice a clădirii Școlii Gimnaziale nr.9 – Ion Creangă Suceava” - C5-B2.1.a-65, „ Creșterea eficienței energetice a clădirii Școlii Gimnaziale nr.3 Suceava” - C5-B2.1.a-52, „ Creșterea eficienței energetice a clădirii Școlii Gimnaziale nr.7 – Grigore Ghica Voievod” - C5-B2.1.a-72”.

După efectuarea operațiunilor de închidere a conturilor de venituri și cheltuieli pentru exercitiul bugetar al anului 2022, disponibilitățile aflate în contul 82A980000 „Excedent” au fost în suma totală de 15.850.952,92 lei, suma reportată în anul 2023 pe următoarele destinații, conform Hotărârii Consiliului Local nr.1/17 ianuarie 2023:

- 14.959.312,14 lei pentru finanțarea cheltuielilor secțiunii de dezvoltare;
- 891.640,78 lei pentru acoperirea temporară a golurilor de casă provenite din decalaje între veniturile și cheltuielile secțiunii de funcționare în anul curent sau pentru acoperirea definitivă a eventualului deficit bugetar al acestei secțiuni la sfârșitul exercițiului bugetar.

Gradul de încasare a veniturilor, determinat ca raport procentual între veniturile totale încasate până la data de 31.12.2022 și veniturile totale programate pentru anul 2022, este de 45,42 % . Acest indicator a fost calculat și comunicat municipiului Suceava și de către Ministerul Finanțelor Publice, în conformitate cu prevederile art.57, alin.(2¹) din Legea nr.273/2006 privind finanțele publice, cu modificările și completările ulterioare.

Sinteza veniturilor bugetului local pe anul 2022, pornind de la prevederile inițiale și luând în calcul modificările intervenite în cursul anului și gradul de încasare pentru principalele categorii de venituri, se prezintă conform tabelului de mai jos :

- lei -

Cod	Denumirea indicatorilor	Prevederi bugetare initiale 2022	Prevederi bugetare definitive 2022	Incasari realizate 2022	Gradul de incasare a veniturilor - % -
	VENITURI TOTALE , din care:	540.374.395	798.233.715	362.593.470	45,42
48.02	<i>Venituri proprii</i>	368.224.965	372.900.215	243.167.081	65,21
	00.04 Impozit pe venit, profit si castiguri din capital	147.698.000	152.198.000	149.857.348	98,46
	07.02 Impozite si taxe pe proprietate	75.600.000	75.600.000	37.271.054	49,30
	15.02 Taxe pe servicii specifice	50.000	50.000	102.905	205,81
	16.02 Taxe pe utilizarea bunurilor, autorizarea utilizarii bunurilor sau pe desfasurarea de activitati	48.000.000	48.000.000	15.954.360	33,24
	30.02 Venituri din proprietate	30.521.910	30.521.910	14.690.609	48,13
	33.02 Venituri din prestari servicii si alte activitati	13.800.000	13.800.000	4.473.806	32,42
	34.02 Venituri din taxe adm,eliberari permise	3.288.710	3.288.710	288.093	8,76
	35.02 Amenzi, penalitati si confiscari	19.000.000	19.000.000	5.102.450	26,86
	36.02 Diverse venituri	30.213.900	30.213.900	15.041.041	49,78
	39.00 Venituri din capital	52.445	227.695	385.415	169,27
11.02	<i>Sume defalcate din TVA</i>	55.115.000	65.709.500	64.333.749	97,91
	11.02.02 Sume defalcate din TVA pentru finantarea chelt. descentralizate la nivelul comunelor, oraselor, municipiilor si sect.mun.Bucuresti	41.106.000	45.660.000	44.501.044	97,46
	11.02.06 Sume defalcate din TVA pentru echilibrarea bugetelor locale	0	5.149.000	5.062.514	98,32
	11.02.09 Sume defalcate din TVA pentru finantarea invatamantului particular sau confesional acreditat	14.009.000	14.900.500	14.770.191	99,13
37.02	<i>Transferuri voluntare, altele decat subventiile</i>	0	98.350	98.350	100,00
42.02	<i>Subventii de la bugetul de stat</i>	27.896.550	266.977.650	15.425.716	5,78
45.02	<i>Sume primite de la UE/alti donatori in contul platilor efectuate si prefinantari</i>	0	0	2.500	-
48.02	<i>Sume primite de la UE/alti donatori in contul platilor efectuate si prefinantari af. Cadrului Fin. 2014-2020</i>	89.137.880	92.548.000	39.566.074	42,75

Pe sectiuni, situatia s-a prezentat astfel:

- pentru sectiunea de functionare, gradul de incasare a veniturilor a fost de 80,91 %;
- pentru sectiunea de dezvoltare, gradul de incasare a veniturilor a fost de 17,42 %;

Execuția cheltuielilor bugetului local la data de 31.12.2022, pe capitole de cheltuieli, se prezintă conform situației de mai jos:

- lei -

Cod	Denumirea indicatorilor	Credite bugetare initiale 2022	Credite bugetare definitive 2022	Plati efectuate 2022
	CHELTUIELI TOTALE, din care:	540.509.580	798.368.900	347.399.264
51.02	Autoritati publice si actiuni externe	33.119.500	34.451.700	28.550.125
54.02	Alte servicii publice generale	4.775.500	2.925.440	2.678.617
55.02	Tranzactii privind datoria publica si imprumuturi	4.602.000	6.467.000	6.432.722
61.02	Ordine publica si siguranta nationala	13.599.600	15.133.440	12.795.943
65.02	Invatamant	99.330.760	187.819.990	67.371.660
66.02	Sanatate	7.925.500	7.015.500	5.708.044
67.02	Cultura, recreere si religie	72.419.900	63.259.770	43.141.356
68.02	Asigurari si asistenta sociala	31.646.300	32.683.930	29.486.738
70.02	Locuinte, servicii si dezvoltare publica	67.807.100	134.092.030	33.248.049
74.02	Protectia mediului	53.001.920	60.143.310	33.575.001
80.02	Actiuni generale economice, comerciale si de munca	9.344.900	22.489.210	2.202.441
81.02	Combustibili si energie	17.135.100	25.231.410	22.153.553
84.02	Transporturi	123.150.700	204.005.370	57.903.631
87.02	Alte actiuni economice	2.650.800	2.650.800	2.151.384

Din cele prezentate, rezulta ca bugetul local pe anul 2022, a fost realizat, la partea de cheltuieli, in procent de 43,52 %, ponderea cea mai ridicata in totalul cheltuielilor avand-o cele pentru invatamant(19,40 % din totalul platilor efectuate) si pentru transporturi (16,67 % din totalul platilor efectuate).

Pe sectiuni, executia cheltuielilor bugetului local la data de 31.12.2022 se prezinta astfel:

- lei -

Denumirea indicatorilor	Credite bugetare initiale 2022	Credite bugetare definitive 2022	Plati efectuate 2022
Sectiunea de functionare	308.946.350	352.117.570	284.514.255
Sectiunea de dezvoltare	231.563.230	446.251.330	62.885.009
TOTAL	540.509.580	798.368.900	347.399.264

Ponderea creditelor bugetare definitive aprobate in anul 2022, pentru sectiunea de functionare, in total buget aprobat, a fost de 44,10 %, iar a creditelor bugetare definitive aprobate pentru sectiunea de dezvoltare, in total buget aprobat, a fost de 55,90 %.

Finanțarea cheltuielilor de capital din bugetul local s-a făcut pe obiective de investiții cuprinse în lista de investiții, cu încadrarea în creditele bugetare aprobate pentru fiecare obiectiv. Plățile efectuate de la titlul 70 „Cheltuieli de capital”, la data de 31.12.2022, au fost în sumă totală de 31.137.061 lei , din care:

– cheltuieli de investiții din bugetul propriu	25.474.401 lei
– cheltuieli de investitii din bugetele ordonatorilor tertari de credite	5.662.660 lei

Platile efectuate la titlul 58 „ Proiecte cu finantare din fonduri externe nerambursabile aferente cadrului financiar 2014-2020” totalizeaza, pentru anul 2022, suma de 30.238.581 lei.

2. *Contul de executie a bugetului institutiilor publice si activitatilor finantate integral sau partial din venituri proprii :*

- lei -

a) la venituri:

- prevederi bugetare initiale	12.773.140
- prevederi bugetare definitive la 31.12.2022	14.548.590
- incasari realizate la 31.12.2022, din care:	15.038.603
- incasari sectiunea de functionare	14.361.978
- incasari sectiunea de dezvoltare	676.625

b) la cheltuieli:

- credite bugetare initiale	14.187.180
- credite bugetare definitive la 31.12.2022	15.962.630
- plati efectuate la 31.12.2022, din care:	13.674.625
- plati efectuate sectiunea de functionare	13.017.881
- plati efectuate sectiunea de dezvoltare	656.744

Situația contului de execuție a bugetului instituțiilor publice si activitatilor finanțate integral sau partial din venituri proprii, pe anul 2022, cuprinde veniturile proprii realizate de unitățile de învățământ preuniversitar de stat din activități de producție, prestări de servicii, taxe de la persoane fizice și juridice, veniturile realizate din activitatea de învățământ, activități cultural educative, ale internatelor și căminelor pentru elevi și preșcolari, veniturile proprii ale Scolii Postliceale Sanitare si veniturile altor activități autofinanțate. Disponibilitățile rămase în contul activitatilor autofinanțate (atat la ordonatorul principal, cat si la ordonatorii tertari de credite bugetare), la data de 31.12.2022, se reportează în exercițiul următor cu aceeași destinație.

3. Contul de executie a bugetului creditelor interne

b)la cheltuieli:

- credite bugetare initiale	31.010.600
- credite bugetare definitive la 31.12.2022	31.010.482
- plati efectuate la 31.12.2022	17.024.590

Situațiile financiare încheiate la 31.12.2022 și anexele acestora au fost întocmite cu respectarea prevederilor Legii contabilității nr. 82/1991 republicată, cu modificările și completările ulterioare, ale Ordinului ministrului finanțelor publice nr. 1917 / 2005 pentru aprobarea Normelor metodologice privind organizarea și conducerea contabilității instituțiilor publice, cu modificările și completările ulterioare, Planului de conturi pentru instituțiile publice și instrucțiunilor de aplicare a acestuia . Situațiile financiare anuale se compun din : Bilanț, Cont de rezultat patrimonial, Situația fluxurilor de trezorerie, Conturile de execuție bugetară , Situația modificărilor în structura activelor nete / capitalurilor.


Bilanțul contabil – prezintă elementele de activ, datorii și capital propriu aferente anului 2022, precum și valoarea aferentă elementelor respective pentru exercițiul financiar precedent.

Contul de rezultat patrimonial prezintă situația veniturilor, finanțărilor și cheltuielilor aferente anului 2022. Veniturile și finanțările sunt prezentate pe feluri de venituri, după natura sau sursa lor, indiferent dacă au fost încasate sau nu. Cheltuielile sunt prezentate pe feluri de cheltuieli, după natura sau destinația lor, indiferent dacă au fost plătite sau nu. Pentru fiecare element din contul de rezultat patrimonial este prezentată valoarea aferentă elementului corespondent pentru exercițiul financiar precedent.

Fluxurile de trezorerie prezintă existența și mișcările de numerar aferente activității operaționale, activității de investiții și activității de finanțare . Situația fluxurilor de trezorerie se completează cu informații privind încasările și plățile efectuate, preluate din rulajele fiecărui cont de la trezorerie sau bănci.

Situația modificărilor în structura activelor/capitalurilor prezintă în detaliu creșterile și diminuările din timpul anului pentru fiecare element al conturilor de capital.

ȘEF SERVICIU
FINANCIAR-CONTABILITATE
Carmen Greceanu



MUNICIPIUL SUCEAVA
CUI: 4244792
TOTAL VENITURI-BUGET LOCAL

Capi- tol	Sub- capi- tol	Pa- ra- gra- ful	Ar- ti- col	Ali- ne- at	Denumire indicator	Prevederi bugetare initiale	Prevederi bugetare definitive	Drepturi constatate			Incasari realizate	Stingeri pe alte cai decat incasari	Drepturi constatate de incasat
								Total, din care:	din anii precedenti	din anul curent			
A					B	1	2	3=4+5	4	5	6	7	8=3-6-7
0001	02				TOTAL VENITURI-BUGET LOCAL	540.374.395	798.233.715	425.240.613	65.338.808	359.901.805	362.593.470		62.647.143
0002					I. VENITURI CURENTE	423.287.520	438.480.370	369.694.894	65.228.071	304.466.823	307.213.765		62.481.129
0003					A. VENITURI FISCALE	326.463.000	341.557.500	311.232.608	45.254.693	265.977.915	267.519.416		43.713.192
0004					A1. IMPOZIT PE VENIT, PROFIT SI CASTIGURI DIN CAPITAL	147.698.000	152.198.000	149.857.348		149.857.348	149.857.348		
0300	02				A1.2 IMPOZIT PE VENIT, PROFIT SI CASTIGURI DIN CAPITAL DE LA PERSOANE FIZICE	147.698.000	152.198.000	149.856.625		149.856.625	149.856.625		
0302					IMPOZIT PE VENIT	500.000	500.000	468.267		468.267	468.267		
18					Impozitul pe veniturile din transferul proprietatilor imobiliare din patrimoniul personal	500.000	500.000	468.267		468.267	468.267		
0402					COTE SI SUME DEFALCATE DIN IMPOZITUL PE VENIT	147.198.000	151.698.000	149.388.358		149.388.358	149.388.358		
0402	01				Cote defalcate din impozitul pe venit	145.604.000	145.604.000	143.294.358		143.294.358	143.294.358		
05					Sume repartizate din Fondul la dispozitia Consiliului Judetean	1.594.000	1.594.000	1.594.000		1.594.000	1.594.000		
0402	06				Sume repartizate pentru finantarea institutiilor de spectacole si concerte		4.500.000	4.500.000		4.500.000	4.500.000		
0500	02				A1.3 ALTE IMPOZITE PE VENIT, PROFIT SI CASTIGURI DIN CAPITAL			723		723	723		
0502					ALTE IMPOZITE PE VENIT, PROFIT SI CASTIGURI DIN CAPITAL			723		723	723		
0502	50				Alte impozite pe venit, profit si castiguri din capital			723		723	723		
0700	02				A3 IMPOZITE SI TAXE PE PROPRIETATE	75.600.000	75.600.000	57.091.732		22.746.870	37.271.054		19.820.678
0702					IMPOZITE SI TAXE PE PROPRIETATE	75.600.000	75.600.000	57.091.732		22.746.870	37.271.054		19.820.678

Capi- tol	Sub- capi- tol	Pa- ra- gra- ful	Gr- pa / ti- tul	Ar- ti- col	Ali- ne- at	Deenumire indicator	Prevederi bugetare initiale	Prevederi bugetare definitive	Drepturi constatate			Incasari realizate	Stingeri pe alte cai decat incasari	Drepturi constatate de incasat	
									Total, din care:	din ani precedenti	din anul curent				
A							1	2	3=4+5			6	7	8=3-6-7	
						B									
						adaugata pentru finantarea									
						invatamantului particular si a									
						confesional	14.009.000	14.900.500	14.770.191	14.770.191	14.770.191	14.770.191			
	1502					TAXE PE SERVICII SPECIFICE	50.000	50.000	124.746	16.180	108.566	102.905			21.841
		01				Impozit pe spectacole	50.000	50.000	124.746	16.180	108.566	102.905			21.841
	1602					TAXE PE UTILIZAREA BUNURILOR, AUTORIZAREA UTILIZARII BUNURILOR SAU PE DESFASURAREA DE ACTIVITATI	48.000.000	48.000.000	39.825.033	22.491.643	17.333.390	15.954.360			23.870.673
		02				Impozit pe mijloacele de transport	33.500.000	33.500.000	34.677.401	22.046.675	12.630.726	11.195.300			23.482.101
			01			Impozit pe mijloacele de transport detinute de persoane fizice*)	16.000.000	16.000.000	16.265.531	8.766.756	7.498.775	6.894.271			9.371.260
		02				Impozit pe mijloace de transport detinute persoane de juridice*)	17.500.000	17.500.000	18.411.870	13.279.919	5.131.951	4.301.029			14.110.841
	1602	03				Taxe si tarife pentru eliberarea de licente si autorizatii de functionare	6.500.000	6.500.000	4.400.879	336.450	4.064.429	4.124.148			276.731
	1602	50				Alte taxe pe utilizarea bunurilor, autorizarea utilizarii bunurilor sau pe desfasurare de activitati	8.000.000	8.000.000	746.753	108.518	638.235	634.912			111.841
	2900	02				C. VENITURI NEFISCALE	96.824.520	96.922.870	58.462.286	19.975.378	38.488.908	39.694.349			18.767.937
	3000					C1. VENITURI DIN PROPRIETATE	30.521.910	30.521.910	19.328.160	4.986.737	14.341.423	14.690.609			4.637.551
	3002					VENITURI DIN PROPRIETATE	30.521.910	30.521.910	19.328.160	4.986.737	14.341.423	14.690.609			4.637.551
		05				Venituri din concesiuni si inchirieri	12.500.000	12.500.000	8.909.165	4.024.655	4.884.510	5.245.685			3.663.480
						Alte venituri din concesiuni si inchirieri de catre institutiile publice	12.500.000	12.500.000	8.909.165	4.024.655	4.884.510	5.245.685			3.663.480
	3002	50				Alte venituri din proprietate	18.021.910	18.021.910	10.418.995	962.082	9.456.913	9.444.924			974.071
	3300	02				C2. VANZARI DE BUNURI SI SERVICII	66.302.610	66.400.960	39.134.126	14.986.641	24.147.485	25.003.740			14.130.386


Capi- tol	Sub- capi- tol	Pa- ra- gra- ful	Ar- ti- col	Ali- ne- at	Denumire indicator	Prevederi bugetare initiale	Prevederi bugetare definitive	Drepturi constatate			Incasari realizate	Sfingeri pe alte cai decat incasari	Drepturi constatate de incasat
								Total, din care:	din anii precedenti	din anul curent			
A					B	1	2	3=4+5	4	5	6	7	8=3-6-7
3302					VENITURI DIN PRESTARI DE SERVICII SI ALTE ACTIVITATI	13.800.000	13.800.000	3=4+5	4	5	6	7	8=3-6-7
3302	08				Venituri din prestari de servicii	13.500.000	13.500.000	4.473.806		4.473.806	4.473.806		
	10				Contributia parintilor sau sustinatorilor legali pentru intretinerea copiilor in crese	200.000	200.000	4.263.782		4.263.782	4.263.782		
3302	12				Contributia persoanelor beneficiare ale cantinelor de ajutor social	100.000	100.000	117.656		117.656	117.656		
3402					VENITURI DIN TAXE ADMINISTRATIVE, ELIBERARI PERMISE	3.288.710	3.288.710	288.093		288.093	288.093		
3402	02				Taxe extrajudiciare de timbru	3.288.710	3.288.710	288.093		288.093	288.093		
3502					AMENZI, PENALITATI SI CONFISCARI	19.000.000	19.000.000	14.280.737	9.879.567	4.401.170	5.102.450		9.178.287
	01				Venituri din amenzi si alte sanctiuni aplicate potrivit dispozitiilor legale	19.000.000	19.000.000	14.279.743	9.879.036	4.400.707	5.102.450		9.177.293
3502	01	02			Venituri din amenzi si alte sanctiuni aplicate de catre alte institutii de specialitate	19.000.000	19.000.000	14.279.743	9.879.036	4.400.707	5.102.450		9.177.293
3502	02				Penalitati pentru nedepunere sau depunere cu intarziere declaratici de impozite si taxe								
3602					DIVERSE VENITURI	30.213.900	30.213.900	994	531	463			994
	06				Taxe speciale	20.500.000	20.500.000	19.993.140	5.107.074	14.886.066	15.041.041		4.952.099
	50				Alte venituri	9.713.900	9.713.900	15.128.499	5.048.974	10.079.525	10.236.111		4.892.388
3702					TRANSFERURI VOLUNTARE, ALTELE DECAT SUBVENTIILE			4.864.641	58.100	4.806.541	4.804.930		59.711
3702	01				Donatii si sponsorizari		98.350	98.350		98.350	98.350		
							98.350	98.350		98.350	98.350		

Capi- tol	Sub- pa- ra- gra- ful	Pa- ra- gra- ful	Ar- ti- col	Ali- ne- at	Denumire indicator	Prevederi bugetare initiale	Prevederi bugetare definitive	Drepturi constatate		Incasari realizate	Stingeri pe alte cai decat incasari	Drepturi constatate de incasat	
								Total, din care:	din anii precedenti				
A					B	1	2	3=4+5	4	5	6	7	8=3-6-7
3702	03				Varsaminte din sectiunea de functionare pentru finantarea sectiunii de dezvoltare a bugetului local(cu semnul minus)	-116.791.170	-99.471.410	-35.205.114		-35.205.114			
3702	04				Varsaminte din sectiunea de functionare	116.791.170	99.471.410	35.205.114		35.205.114			
3900	02				II. VENITURI DIN CAPITAL	52.445	227.695	551.429	110.737	440.692	385.415	166.014	
3902					VENITURI DIN VALORIFICAREA UNOR BUNURI	52.445	227.695	551.429	110.737	440.692	385.415	166.014	
	01				Venituri din valorificarea unor bunuri ale institutiilor publice	35.265	65.765	90.879		90.879	90.879		
3902	03				Venituri din vanzarea locuintelor construite din fondurile statului		300	28.000	962	27.038	27.454	546	
3902	07				Venituri din vanzarea unor bunuri apartinand domeniului privat al statului sau al unitatilor administrative-teritoriale	13.150	157.600	428.520	109.775	318.745	263.052	165.468	
3902	10				Depozite speciale pentru constructii de locuinte	4.030	4.030	4.030		4.030	4.030		
4100	02				IV. SUBVENTII	27.896.550	266.977.650	15.425.716		15.425.716	15.425.716		
4200					SUBVENTII DE LA ALTE NIVELE ALE ADMINISTRATIEI PUBLICE	27.896.550	266.977.650	15.425.716		15.425.716	15.425.716		
4202					SUBVENTII DE LA BUGETUL DE STAT	27.896.550	266.977.650	15.425.716		15.425.716	15.425.716		
	01				Programul termoficare			232.825		232.825	232.825		
				02	Sume alocate pentru Programul Termoficare din sumele obtinute din vanzarea certificatelor de emisii de gaze cu efect de sera								
4202	12				Subventii pentru reabilitarea termica			232.825		232.825	232.825		

Capi-Sub- tol capi- tol	Pa- ra- gra- ful	Ar- ti- col	Ali- ne- at	Denumire indicator	1	2	Drepturi constatate		5	6	7	8=3-6-7
							Total, din care:	din anii precedenti				
A				B	1	2	3=4+5	4	5	6	7	8=3-6-7
				IN CONTUL PLATILOR EFECTUATE SI								
				PREFINANTARI								
4502	16			Alte facilitati si instrumente postaderare			2.500		2.500	2.500		
4502	16	02		Sume primite in contul platilor efectuate in anii anteriori			2.500		2.500	2.500		
				SUME PRIMITE DE LA UE/ALTI DONATORI IN								
				CONTUL PLATILOR EFECTUATE SI PREFINANTARI								
				AFERENTE CADRULUI FINANCIAR 2014-2020								
4802	01			Fondul European de Dezvoltare Regionala(FEDR)	89.137.880	92.548.000	39.566.074		39.566.074	39.566.074		
4802	01	01		Sume primite in contul platilor efectuate in anul curent	85.076.080	85.223.630	38.145.284		38.145.284	38.145.284		
4802	01	02		Sume primite in contul platilor efectuate in anii anteriori	84.076.080	84.223.630	10.410.637		10.410.637	10.410.637		
4802	01	03		Prefinantare	1.000.000	1.000.000	254.296		254.296	254.296		
4802	02			Fondul Social European(FSE)	4.061.800	7.324.370	1.420.790		1.420.790	1.420.790		
4802	02	01		Sume primite in contul platilor efectuate in anul curent	4.061.800	7.324.370	865.011		865.011	865.011		
4802	02	02		Sume primite in contul platilor efectuate in anii anteriori			16.346		16.346	16.346		
4802	02	03		Prefinantare			539.433		539.433	539.433		

DIRECTOR EXECUTIV,
Ec. Elisabeta Văideanu

ŞEF SERVICIU
Ec. Mirela Sofian Nicoară



MUNICIPIUL SUCEAVA
CUI: 4244792

TOTAL CHELTUIELI

Capi- toi	Sub- capi- toi	Pa- ra- graf	Gru- pa / Titlu	Ar- fi- col	Ali- ne- at	Denumire indicator	Credite de angajament			Credite bugetare			Angajamente legale de platit	Plati efectuate	Angajamente legale	Cheltuieli efective					
							1	2	3	definitive		4					5	6	7	8=6-7	9
										initiale	definitive										
						B															
5002						TOTAL CHELTUIELI	110.443.600	120.125.340	540.509.580	798.368.900	405.484.241	404.070.737	347.999.264	56.671.473	348.156.644						
5100	02					Partea I-a-SERVICIIL PUBLICE GENERALE	42.497.000	43.844.140	38.455.368	37.661.464	38.455.368	29.305.709	28.550.125	793.904	40.418.192						
5102						AUTORITATI PUBLICE SI ACTIUNI EXTERNE	33.119.500	34.451.700	29.305.709	29.305.709	29.305.709	29.305.709	28.550.125	755.584	31.257.373						
	01					Autoritati executive si legislative	33.119.500	34.451.700	29.305.709	29.305.709	29.305.709	29.305.709	28.550.125	755.584	31.257.373						
	03					Autoritati executive	33.119.500	34.451.700	29.305.709	29.305.709	29.305.709	29.305.709	28.550.125	755.584	31.257.373						
5402						ALTE SERVICIIL PUBLICE GENERALE	4.775.500	2.925.440	2.716.937	2.678.617	2.716.937	2.716.937	2.678.617	38.320	2.728.097						
	05					Fond de rezerva bugetara la dispozitia autoritatilor locale	2.000.000	34.940													
5402	10					Servicii publice comunitare de evidenta a persoanelor	2.725.000	2.725.000	2.578.772	2.578.772	2.578.772	2.578.772	2.568.646	10.126	2.616.214						
5402	50					Alte servicii publice generale	50.500	165.500	138.165	138.165	138.165	138.165	109.971	28.194	111.883						
5502						TRANZACTII PRIVIND DATORIA PUBLICA SI IMPRUMUTURI	4.602.000	6.467.000			6.432.722	6.432.722	6.432.722		6.432.722						
6000	02					Partea II-a APARARE, ORDINE PUBLICA SI SIGURANTA NATIONALA	13.599.600	15.133.440	13.599.600	13.599.600	13.597.145	13.597.145	12.795.943	801.202	13.135.479						
6102						ORDINE PUBLICA SI SIGURANTA NATIONALA	13.599.600	15.133.440	13.599.600	13.599.600	13.597.145	13.597.145	12.795.943	801.202	13.135.479						
	03					Ordine publica	13.092.100	13.463.940	12.479.859	12.479.859	12.479.859	12.479.859	11.728.176	751.683	12.004.680						
	04					Politie comunitara	13.092.100	13.463.940	12.479.859	12.479.859	12.479.859	12.479.859	11.728.176	751.683	12.004.680						
	05					Protectie civila si protectia contra incendiilor (protectie civila nonmilitara)															
6500	02					Partea III-a CHELTUIELI SOCIAL-CULTURALE	29.760.500	27.140.210	211.322.460	290.779.190	162.001.855	160.588.351	145.707.798	14.880.553	150.917.140						
6502						INVATAMANT	16.687.800	16.967.510	99.330.760	187.819.990	78.602.830	77.189.326	67.371.660	9.817.666	70.205.053						
	03					Invatamant prescolar si primar	1.234.400	1.043.860	16.812.080	19.272.540	1.617.299	1.612.883	15.175.300	954.583	24.350.095						
	01					Invatamant prescolar	1.234.400	1.043.860	12.135.750	14.213.150	1.638.090	1.638.090	10.764.404	873.686	20.457.797						
	02					Invatamant primar			4.676.330	5.057.390	4.538.209	4.491.793	4.410.896	80.897	4.392.298						
	04					Invatamant secundar	15.453.400	15.923.650	78.563.980	144.106.390	60.373.083	59.170.046	50.310.249	8.859.797	43.773.581						
	01					Invatamant secundar inferior			21.815.030	57.730.250	16.799.977	15.798.187	13.845.607	1.952.580	14.210.237						

Capi- tol	Sub- capi- tol	Pa- ra- gra- ful	Gr- pa / Titlu	Al- ne- at	Denumire indicator	Credite de angajament		Credite bugetare		Angajamente bugetare	Angajamente legale	Plati efectuate	Angajamente legale de platit	Cheltuieli efective
						initiale	definitive	initiale	definitive					
A					B									
						1	2	3	4	5	6	7	8=6-7	9
6502	02				Invatamant secundar superior	15.433.400	15.923.650	56.605.800	86.013.620	43.269.891	43.061.642	36.154.425	6.907.217	29.250.098
	03				Invatamant profesional			143.150	362.520	310.217	310.217	310.217		313.246
	05				Invatamant postliceal			500.000	551.000	501.000	501.000	501.000		501.000
	13				Invatamant anteprescolar			3.414.700	23.775.060	1.450.156	1.286.107	1.282.821	3.286	978.087
	50				Alte cheltuieli in domeniul invatamantului			40.000	115.000	102.290	102.290	102.290		102.290
6602	08				SANATATE			7.925.500	7.015.500	5.827.757	5.827.757	5.708.044	119.713	6.244.294
	50				Servicii de sanatate publica			4.725.500	4.805.500	4.666.781	4.666.781	4.547.068	119.713	4.561.728
	50				Alte cheltuieli in domeniul sanatatii			3.200.000	2.210.000	1.160.976	1.160.976	1.160.976		1.682.566
	50				Alte institutii si actiuni sanitare			3.200.000	2.210.000	1.160.976	1.160.976	1.160.976		1.682.566
6702	03				CULTURA, RECREERE SI RELIGIE	13.072.700	10.172.700	72.419.900	63.259.770	47.535.146	47.535.146	43.141.356	4.393.790	44.511.221
	03				Servicii culturale	13.072.700	10.172.700	18.867.700	17.659.900	7.125.371	7.125.371	6.375.551	751.820	6.793.692
	04				Institutii publice de spectacole si concerte			5.180.000	5.566.200	5.349.038	5.349.038	5.301.457	47.601	5.299.820
6702	03				Consolidarea si restaurarea monumentelor istorice	13.072.700	10.172.700	13.072.700	10.172.700					
	03				Alte servicii culturale			615.000	1.921.000	1.776.313	1.776.313	1.072.094	704.219	1.493.872
	05				Servicii recreative si sportive			46.226.600	36.168.270	31.131.529	31.131.529	27.664.525	3.467.004	28.786.560
	01				Sport			5.715.000	7.075.000	6.367.335	6.367.335	6.367.335		6.367.335
	03				Intretinere gradini publice, parcuri zone verzi, baze sportive si de agrement			40.511.600	29.093.270	24.764.194	24.764.194	21.297.190	3.467.004	22.419.225
6702	06				Servicii religioase			1.000.000	425.000	371.112	371.112	196.146	174.966	23.835
	50				Alte servicii in domeniile culturii, recreerii si religiei			6.325.600	9.006.600	8.907.134	8.907.134	8.907.134		8.907.134
6802					ASIGURARI SI ASISTENTA SOCIALA			31.646.300	32.683.920	30.036.122	30.036.122	29.486.738	540.384	29.956.522
	05				Asistenta sociala in caz de boli si invaliditati			24.556.000	23.138.000	22.638.199	22.638.199	22.638.199		22.725.062
	05				Asistenta sociala in caz de invaliditate			24.556.000	23.138.000	22.638.199	22.638.199	22.638.199		22.725.062

Capi- tot	Sub- capi- tot	Pa- ra- graf	Ar- ti- col	Ali- ne- at	Denumire indicator	Credite de angajament		Credite bugetare		Angajamente legale	Plati efectuate	Angajamente legale de platit	Cheltuieli efective	
						initiale	definitive	initiale	definitive					
A					B	1	2	3	4	5	6	7	8-6-7	9
8002	01				SI DE MUNCA	9.344.900	20.873.840	9.344.900	22.489.210	2.879.184	2.879.184	2.202.441	676.743	1.805.534
					Actiuni generale economice si comerciale	9.344.900	20.873.840	9.344.900	22.489.210	2.879.184	2.879.184	2.202.441	676.743	1.805.534
					Programe de dezvoltare regionala si sociala	9.344.900	16.876.050	9.344.900	18.491.420	2.872.133	2.872.133	2.195.390	676.743	1.798.484
8002	01				Alte cheltuieli pentru actiuni generale economice si comerciale		3.997.790		3.997.790	7.051	7.051	7.051		7.050
8102					COMBUSTIBILI SI ENERGIE			17.135.100	25.231.410	23.244.729	23.244.729	22.153.553	1.091.176	12.988.159
					Energie termica			7.000.000	15.060.310	14.852.671	14.852.671	14.852.671		12.900.111
					Alte cheltuieli privind combustibilii si energia			10.135.100	10.171.100	8.392.058	8.392.058	7.300.882	1.091.176	88.048
8402					TRANSPORTURI	54.476.000	55.376.000	123.150.700	204.005.370	75.590.970	75.590.970	57.903.631	17.687.339	52.358.890
					Transport rutier	54.476.000	55.376.000	123.150.700	204.005.370	75.590.970	75.590.970	57.903.631	17.687.339	52.358.890
					Drumuri si poduri			1.000.000	1.000.000					
					Transport in comun	54.476.000	55.376.000	67.474.000	149.658.670	43.414.667	43.414.667	32.517.772	10.896.895	31.611.460
					Strazi			55.676.700	53.346.700	32.176.303	32.176.303	25.385.859	6.790.444	20.747.430
8702					ALTE ACTIUNI ECONOMICE	2.650.800	2.650.800	2.650.800	2.650.800	2.151.384	2.151.384	2.151.384		17.383
					Proiecte de dezvoltare multifunctionale	2.650.800	2.650.800	2.650.800	2.650.800	2.151.384	2.151.384	2.151.384		17.383

TOTAL JUDEȚ SUCEAVA

Capi- tol	Sub- capi- tol	Pa- ra- graf	Gru- pa / Titlu	Ali- ne- at	Denumire indicator	Credite de angajament				Credite bugetare		Angajamente legale	Plati efectuate	Angajamente legale de platit	Cheltuieli efective
						1	2	3	4	5	6				
			A		B										
5002					TOTAL CHELTUIELI	110.443.600	120.125.340	540.509.580	798.368.900	405.484.241	404.070.737	347.399.264	56.671.473	348.156.644	
	01				CHELTUIELI CURENTE	110.443.600	120.125.340	403.070.860	674.004.180	332.241.399	331.636.144	295.295.000	36.341.144	275.565.576	
	10				TITLUL I CHELTUIELI DE PERSONAL			81.819.000	79.791.000	75.418.826	75.254.777	75.254.777		75.467.711	
	10 01				Cheltuieli salariale in bani			76.857.050	74.897.750	70.910.628	70.763.194	70.763.194		70.946.916	
	10 01 01				Salarii de baza			71.009.000	69.272.250	65.956.841	65.913.508	65.913.508		66.081.928	
	10 01 05				Sporuri pentru conditii de munca			686.700	865.850	793.239	752.214	752.214		771.717	
	10 01 06				Alte sporuri			192.800	22.800	22.800	22.800	22.800		22.800	
	10 01 12				Indemnizatii platite unor persoane din afara unitatii			474.000	474.000	465.192	465.192	465.192		464.256	
	10 01 13				Drepturi de delegare			59.500	65.500	17.812	17.812	17.812		17.812	
	10 01 17				Indemnizatii de hrana			4.435.030	4.197.350	3.654.744	3.591.668	3.591.668		3.588.403	
	10 02				Cheltuieli salariale in natura			3.234.250	3.183.450	2.922.402	2.922.002	2.922.002		2.931.875	
	10 02 02				Norme de hrana			1.440.900	1.440.900	1.315.272	1.315.272	1.315.272		1.313.755	
	10 02 06				Vouchere de vacanta			1.793.350	1.742.550	1.607.130	1.606.730	1.606.730		1.618.120	
	10 03				Contributii			1.727.700	1.709.800	1.585.796	1.569.581	1.569.581		1.588.920	
	10 03 01				Contributii de asigurari sociale de stat			700	700	620	620	620			
	10 03 03				Contributii de asigurari sociale de sanatate			300	300	205	205	205			
	10 03 04				Contributii de asigurari pentru accidente de munca si boli profesionale			100	100	5	5	5			
	10 03 06				Contributii pentru concedii si indemnizatii			100	100	34	34	34			
	10 03 07				Contributia asiguratorie pentru munca			1.726.500	1.708.600	1.584.932	1.568.717	1.568.717		1.588.920	
	20				TITLUL II BUNURI SI SERVICII	129.360.830	149.417.720	129.360.830	149.417.720	123.015.671	122.635.964	97.614.233	25.021.731	101.737.578	
	20 01				Bunuri si servicii			78.149.930	92.304.430	79.658.194	79.340.487	63.354.685	15.985.802	67.085.577	
	20 01 01				Furnituri de birou			390.990	616.690	477.444	476.892	372.982	103.910	483.580	
	20 01 02				Material pentru curatenie			1.116.400	1.087.270	826.736	821.252	738.458	82.794	731.925	

Cupi- tol	Sub- capi- tol	Pa- ra- graf	Gru- pa/ Titlu col	Ali- ne- at	Denumire indicator	Credite de angajament		Credite bugetare		Angajamente legale	Plati efectuate	Angajamente legale de platit	Cheltuieli efective	
						initiale	definitive	initiale	definitive					
A						1	2	3	4	5	6	7	8=6-7	9
B														
20	01	03			Incalzit, iluminat si forta motrica	17.898.300		17.898.300	19.598.300	13.834.351	13.641.616	11.998.253	1.643.363	13.199.962
20	01	04			Apa, canal si salubritate	34.109.400		34.109.400	42.879.330	42.391.825	42.388.384	32.368.846	10.019.538	33.992.662
20	01	05			Carburanti si lubrifianti	821.000		821.000	1.053.810	976.650	976.650	797.764	178.886	836.928
20	01	06			Piese de schimb	25.000		25.000	28.000	6.772	6.772	6.772		6.772
20	01	07			Transport	369.020		369.020	421.090	291.641	288.237	277.988	10.249	288.932
20	01	08			Posta, telecomunicatii, radio, tv, internet	1.480.100		1.480.100	1.581.640	1.374.277	1.370.237	1.145.197	223.040	1.371.424
20	01	09			Materiale si prestari de servicii cu caracter functional	3.820.960		3.820.960	3.031.920	2.535.695	2.528.208	2.123.734	404.474	2.041.339
20	01	30			Alte bunuri si servicii pentru intretinere si functionare	18.118.760		18.118.760	22.006.380	16.942.803	16.842.239	13.524.691	3.317.548	14.129.033
20	02				Reparatii curente	31.803.250		31.803.250	36.886.760	28.090.588	28.047.682	20.749.848	7.297.834	22.061.610
20	03				Hrana	2.026.300		2.026.300	2.212.900	2.075.871	2.075.871	1.555.921	519.950	1.808.661
20	03	01			Hrana pentru oameni	1.862.500		1.862.500	1.970.500	1.851.862	1.851.862	1.369.757	482.105	1.604.466
20	03	02			Hrana pentru animale	163.800		163.800	242.400	224.009	224.009	186.164	37.845	204.195
20	04				Medicamente si materiale sanitare	244.300		244.300	157.700	98.747	98.747	73.447	25.300	78.923
20	04	01			Medicamente	50.400		50.400	95.000	57.199	57.199	53.156	4.043	35.502
20	04	02			Materiale sanitare	137.400		137.400	58.200	41.548	41.548	20.291	21.257	35.877
20	04	03			Reactivi	1.000		1.000						
20	04	04			Dezinfectanti	55.500		55.500	4.500					7.544
20	05				Bunuri de natura obiectelor de inventar	3.330.790		3.330.790	4.770.900	4.097.736	4.097.082	3.512.809	584.273	1.537.961
20	05	01			Uniforme si echipament	387.700		387.700	402.960	379.438	379.438	307.957	71.481	108.319
20	05	03			Lenjerie si accesorii de pat	61.400		61.400	27.950	18.355	18.355	18.355		248
20	05	30			Alte obiecte de inventar	2.881.690		2.881.690	4.339.990	3.699.943	3.699.289	3.186.497	512.792	1.429.394
20	06				Deplasari, detasari, transferari	273.400		273.400	305.490	223.719	223.719	219.919	3.800	224.270
20	06	01			Deplasari interne, detasari, transferari	213.400		213.400	237.490	166.444	166.444	162.644	3.800	166.995
20	06	02			Deplasari in strainatate	60.000		60.000	68.000	57.275	57.275	57.275		57.275
20	09				Materiale de laborator	1.900		1.900						

Capi- tol	Sub- cap- tol	Pa- ra- graf	Ar- ti- col	Al- ne- at	Denumire indicator	Credite de angajament		Angajamente bugetare	Angajamente legale	Plati efectuate	Angajamente legale de platit	Cheltuieli efective		
						initiale	definitive							
A						1	2	3	4	5	6	7	8=6-7	9
B														
20	11				Carti, publicatii si materiale documentare	118.380		157.780	95.746	92.745	92.745	55.433		
20	12				Consultanta si expertiza	5.100		5.100						
20	13				Pregatire profesionala	501.100		473.670	229.836	217.986	39.840	206.068		
20	14				Protectia nuntii	83.780		76.480	35.984	35.984	3.490	33.264		
20	24				Comisioane si alte costuri aferente imprumuturilor	138.200		138.200	132.495	132.495		132.495		
20	24	01			Comisioane si alte costuri aferente imprumuturilor externe	200		200				23.517		
20	24	02			Comisioane si alte costuri aferente imprumuturilor interne	138.000		138.000	132.495	132.495		108.978		
20	25				Cheltuieli judiciare si extrajudiciare derivate din actiuni in reprezentarea intereselor statului, potrivit dispozitiilor legale	330.400		310.400	179.168	179.168		179.167		
20	30				Alte cheltuieli	12.354.000		11.617.910	8.097.787	8.093.998	561.452	8.337.149		
20	30	01			Reclama si publicitate	800.000		882.000	759.497	759.497	60.333	751.507		
20	30	02			Protocol si reprezentare	15.000		15.000						
20	30	03			Prime de asigurare non-viata	674.200		531.280	368.441	368.441		368.439		
20	30	04			Chiri	914.100		973.600	904.697	904.697	49.934	669.080		
20	30	30			Alte cheltuieli cu bunuri si servicii	9.950.700		9.216.030	6.065.152	6.061.363	451.185	6.548.123		
30					TITLUL III DOBANZI	4.463.800		6.328.800	6.300.227	6.300.227		5.117.478		
30	01				Dobanzi aferente datoriei publice interne	2.660.700		3.760.700	3.745.495	3.745.495		2.562.746		
30	01	01			Dobanzi aferente datoriei publice interne directe	2.660.700		3.760.700	3.745.495	3.745.495		2.562.746		
30	02				Dobanzi aferente datoriei publice externe	1.803.100		2.568.100	2.554.732	2.554.732		2.554.732		
30	02	05			Dobanzi aferente datoriei publice									

Capi- tol	Sub- capi- tol	Pa- ra- gra- ful	Ar- ti- col	Al- ne- at	Denumire indicator	Credite de angajament		Credite bugetare		Angajamente legale	Plati efectuate	Angajamente legale de platit	Cheltuieli efective
						1	2	3	4				
B													
A													
		40			externe locale			1.803.100	2.568.100	2.554.732	2.554.732	2.554.732	2.554.732
		40	03		TITLUL IV SUBVENTII			15.000.000	30.710.300	25.159.886	25.159.886	25.159.886	25.528.039
					Subventii pentru acoperirea diferentelor de pret si tarif								
		50			TITLUL V FONDURI DE REZERVA			15.000.000	30.710.300	25.159.886	25.159.886	25.159.886	25.528.039
		50	04		Fond de rezerva bugetara la dispozitia autoritatilor locale			2.000.000	34.940				
					34.940			2.000.000					
		51			TITLUL VI TRANSFERURI INTRE UNITATI ALE ADMINISTRATIEI PUBLICE			6.000.000	6.251.000	5.201.000	5.201.000	5.201.000	5.201.000
		51	01		Transferuri curente			5.650.000	5.901.000	4.851.000	4.851.000	4.851.000	4.851.000
		51	01	01	Transferuri catre institutii publice			4.650.000	4.901.000	4.851.000	4.851.000	4.851.000	4.851.000
		51	01	24	Transferuri din bugetele consiliilor locale si judetene pentru acordarea unor ajutoare catre unitatile administrativ-teritoriale in situatii de extrema dificultate								
		51	02		Transferuri de capital			1.000.000	1.000.000	350.000	350.000	350.000	350.000
		51	02	29	Alte transferuri de capital catre institutii publice			350.000	350.000	350.000	350.000	350.000	350.000
		55			TITLUL VII ALTE TRANSFERURI			15.381.000	16.502.500	15.953.500	15.953.500	15.953.500	18.660.686
		55	01		A. Transferuri interne			15.381.000	16.502.500	15.953.500	15.953.500	15.953.500	18.660.686
		55	01	13	Programe de dezvoltare			1.088.000	1.088.000	729.756	729.756	729.756	3.436.941
		55	01	42	Transferuri din bugetul local catre asociatiile de dezvoltare intercomuni-tare								
								284.000	514.000	453.551	453.551	453.551	453.551
		55	01	63	Finantarea invatamantului particular sau confesional acreditat			14.009.000	14.900.500	14.770.193	14.770.193	14.770.193	14.770.194
		57			TITLUL VIII ASISTENTA SOCIALA			12.481.200	13.396.980	12.446.729	12.446.729	12.446.729	12.369.434

Capi- tol	Sub- capi- tol	Pa- ra- gra- ful	Ar- ti- col	Ali- ne- at	Denumire indicator	Credite de angajament		Credite bugetare		Angajamente legale	Plati efectuate	Angajamente legale de platit	Cheltuieli efective	
						initiale	definitive	initiale	definitive					
A						1	2	3	4	5	6	7	8=6-7	9
B														
57	02				Ajutoare sociale			12.481.200	13.396.980	12.451.848	12.446.729	12.446.729	12.369.434	
57	02	01			Ajutoare sociale in numerar			11.941.200	12.846.200	11.982.503	11.977.384	11.977.384	11.976.984	
57	02	02			Ajutoare sociale in natura			500.000	510.780	442.055	442.055	442.055	365.160	
57	02	03			Tichete de cresa si tichete sociale pentru gradinita			40.000	40.000	27.290	27.290	27.290	27.290	
58					TITLUL X PROIECTE CU FINANTARE DIN FONDURI EXTERNE NERAMBURSABILE									
58	01				CADRULUI FINANCIAR 2014-2020			110.443.600	124.266.170	41.390.333	41.390.333	41.390.333	4.357.343	
					Programa din Fondul European de Dezvoltare Regionala (FEDR)			110.443.600	115.979.520	39.352.480	39.352.480	39.352.480	2.647.456	
58	01	01			Finantarea nationala			14.360.620	11.314.540	4.798.092	4.798.092	4.798.092	61.959	
58	01	02			Finantarea externa nerambursabila			84.076.080	83.667.630	30.843.329	30.843.329	30.843.329	351.099	
58	01	03			Cheltuieli neeligibile			12.006.900	20.997.350	3.711.059	3.711.059	3.711.059	2.234.398	
58	02				Programa din Fondul Social European (FSE)			4.140.830	7.879.150	2.008.103	2.008.103	2.008.103	1.680.137	
58	02	01			Finantarea nationala			34.650	610.400	1.754	1.754	1.754	2.414	
58	02	02			Finantarea externa nerambursabila			4.061.800	7.324.370	1.977.305	1.977.305	1.977.305	1.652.384	
58	02	03			Cheltuieli neeligibile			44.380	44.380	29.044	29.044	29.044	25.339	
58	31				Mecanismele financiare Spatiul Economic European si Norvegian 2014-2021			152.800	152.800					
58	31	03			Cheltuieli neeligibile			152.800	152.800					
58	33				Asistenta tehnica aferenta Mecanismelor financiare Spatiul Economic European si Norvegian 2014-2021			154.700	154.700	29.750	29.750	29.750	29.750	
58	33	03			Cheltuieli neeligibile			154.700	154.700	29.750	29.750	29.750	29.750	
59					TITLUL XI ALTE CHELTUIELI			21.980.600	29.388.600	27.168.978	27.112.598	27.112.598	27.112.598	
59	01				Burse			8.086.000	11.373.000	10.270.425	10.214.045	10.214.045	10.214.045	
59	11				Asociatii si fundatii			6.214.000	7.599.000	6.811.885	6.811.885	6.811.885	6.811.885	
59	12				Sustinerea cultelor			5.000.000	7.695.000	7.630.000	7.630.000	7.630.000	7.630.000	

Capi- col	Sub- cap- col	Pa- ra- graf	Gru- pa- Titlu	At- ti- col	Al- ne- at	Denumire indicator	Credite de angajament		Credite bugetare		Angajamente bugetare	Angajamente legale	Plati efectuate	Angajamente legale de platit	Cheltuieli efective
							initiale	definitive	initiale	definitive					
A						B	1	2	3	4	5	6	7	8=6-7	9
						fixe			1.245.860	2.952.160	2.888.976	2.888.976	1.337.474	1.551.502	
			72	01		TITLUL XVI ACTIVE FINANCIARE			1.400	1.400	1.400	1.400	1.400		
			72	01	01	Active financiare			1.400	1.400	1.400	1.400	1.400		
			72	01	01	Participare la capitalul social al societatiilor comerciale			1.400	1.400	1.400	1.400	1.400		
			79			OPERATIUNI FINANCIARE			22.181.920	22.247.730	21.763.457	21.763.457	21.763.457		88.048
			81			TITLUL XIX RAMBURSARI DE CREDITE			22.181.920	22.247.730	21.763.457	21.763.457	21.763.457		88.048
			81	01		Rambursari de credite externe			8.320.720	8.385.720	7.901.567	7.901.567	7.901.567		88.048
			81	01	05	Rambursari de credite aferente datoriei publice externe locale			8.320.720	8.385.720	7.901.567	7.901.567	7.901.567		
			81	02		Rambursari de credite interne			13.861.200	13.862.010	13.861.890	13.861.890	13.861.890		
			81	02	05	Rambursari de credite aferente datorici publice interne locale			13.861.200	13.862.010	13.861.890	13.861.890	13.861.890		
			84			PLATI EFECTUATE IN ANII PRECEDENTI SI RECUPERATE IN ANUL CURENT					-796.254	-796.254	-796.254		
			85			Titlul XXI PLATI EFECTUATE IN ANII PRECEDENTI SI RECUPERATE IN ANUL CURENT					-796.254	-796.254	-796.254		
			85	01		Plati efectuate in anii precedenti si recuperate in anul curent					-796.254	-796.254	-796.254		
			85	01	01	Plati efectuate in anii precedenti si recuperate in anul curent (SF)					-758.845	-758.845	-758.845		
			85	01	02	Plati efectuate in anii precedenti si recuperate in anul curent (SD)					-37.409	-37.409	-37.409		
5100	02					Partea I-a SERVICIUL PUBLICE GENERALE			42.497.000	43.844.140	38.455.568	38.455.568	37.661.464	793.904	40.418.192
5102						AUTORITATI PUBLICE SI ACTIUNI EXTERNE			33.119.500	34.451.700	29.305.709	29.305.709	28.530.125	755.594	31.257.373
			01			CHELTUIELI CURENTE			30.520.900	31.853.100	29.161.925	29.161.925	28.601.008	560.917	29.185.813
			10			TITLUL I CHELTUIELI DE PERSONAL			25.893.000	25.893.000	24.264.298	24.264.298	24.264.298		24.563.061

Capi- tol	Sub- cupi- tol	Pa- ra- graf	Gr- pa / Titlu	Ar- ti- col	Ali- ne- at	Denumire indicator	Credite de angajament		Credite bugetare		Angajamente bugetare	Angajamente legale	Plati efectuate	Angajamente legale de platit	Cheltuieli efective	
							initiale	definitive	initiale	definitive						
A							1	2	3	4	5	6	7	8=6-7	9	
B																
10	01					Cheltuieli salariale in bani	24.948.000		24.948.000	23.385.093	23.385.093	23.385.093	23.385.093	23.385.093	23.672.960	
10	01	01				Salarii de baza	23.258.000		23.258.000	21.968.207	21.968.207	21.968.207	21.968.207	21.968.207	22.253.893	
10	01	05				Spornuri pentru conditii de munca	75.200		75.200	56.239	56.239	56.239	56.239	56.239	56.909	
10	01	12				Indemnizatii platite unor persoane din afara unitatii	474.000		474.000	465.192	465.192	465.192	465.192	465.192	464.256	
10	01	13				Drepturi de delegare	50.000		50.000	15.152	15.152	15.152	15.152	15.152	15.152	
10	01	17				Indemnizatii de hrana	1.090.800		1.090.800	880.303	880.303	880.303	880.303	880.303	882.750	
10	02					Cheltuieli salariale in natura	384.000		384.000	356.420	356.420	356.420	356.420	356.420	358.030	
10	02	06				Vouchere de vacanta	384.000		384.000	356.420	356.420	356.420	356.420	356.420	358.030	
10	03					Contributii	561.000		561.000	522.785	522.785	522.785	522.785	522.785	532.071	
10	03	07				Contributia asiguratorie pentru munca	561.000		561.000	522.785	522.785	522.785	522.785	522.785	532.071	
20						TITLUL II BUNURI SI SERVICII	4.529.900		5.862.100	4.802.978	4.802.978	4.242.061	4.242.061	560.917	4.328.103	
20	01					Bunuri si servicii	2.645.430		3.407.630	2.854.121	2.854.121	2.391.345	2.391.345	462.776	2.706.816	
20	01	01				Furnituri de birou	100.000		300.000	246.956	246.956	171.361	171.361	75.595	255.072	
20	01	02				Materiale pentru curatenie	70.000		70.000	61.791	61.791	56.154	56.154	5.637	53.467	
20	01	03				Incalzit, iluminat si forta motrica	650.000		746.000	514.380	514.380	483.959	483.959	30.421	505.656	
20	01	04				Apa, canal si salubritate	75.000		75.000	39.124	39.124	27.472	27.472	11.652	27.487	
20	01	05				Carburanti si lubrifianti	45.000		90.000	38.400	38.400	38.400	38.400	38.400	32.669	
20	01	06				Piese de schimb	5.000		5.000							
20	01	08				Posta, telecomunicatii, radio, tv, internet	680.000		780.000	712.635	712.635	564.890	564.890	147.745	767.630	
20	01	09				Materiale si prestari de servicii cu caracter functional	120.000		160.000	123.267	123.267	120.692	120.692	2.575	106.827	
20	01	30				Alte bunuri si servicii pentru intretinere si functionare	900.430		1.181.630	1.117.568	1.117.568	928.417	928.417	189.151	958.008	
20	02					Reparatii curente	381.900		324.900	260.180	260.180	248.836	248.836	11.344	163.328	
20	05					Bunuri de natura obiectelor de inventar	165.470		165.470	87.292	87.292	61.353	61.353	25.939	64.614	
20	05	30				Alte obiecte de inventar	165.470		165.470	87.292	87.292	61.353	61.353	25.939	64.614	

Capi- tol	Sub- capi- tol	Pa- ra- graf	Ar- ti- col	Al- ne- at	Denumire indicator	Credite de angajament		Credite bugetare		Angajamente bugetare	Angajamente legale	Plati efectuate	Angajamente legale de platit	Cheltuieli efective
						initiale	definitive	initiale	definitive					
A					B									
					1	2	3	4	5	6	7	8=6-7	9	
20	06				Deplasari, detasari, transferari			53.000	41.866	41.866	41.341		525	41.341
20	06	01			Deplasari interne, detasari, transferari			40.000	41.866	41.866	41.341		525	41.341
20	06	02			Deplasari in strainatate			10.000						
20	11				Carti, publicatii si materiale documentare			60.000	52.878	52.878	52.878			52.878
20	12				Consultanta si expertiza			100						
20	13				Pregatire profesionala			2.000						
20	25				Cheltuieli judiciare si extrajudiciare derivate din actiuni in reprezentarea intereselor statului, potrivit dispozitiilor legale			280.000	175.545	175.545	175.545			175.544
20	30				Alte cheltuieli			980.000	1.569.000	1.331.096	1.270.763		60.333	1.323.582
20	30	01			Reclama si publicitate			800.000	882.000	759.497	699.164		60.333	751.507
20	30	02			Protocol si reprezentare			15.000						
20	30	03			Prime de asigurare non-viata			40.000	35.696	35.696	35.696			35.697
20	30	04			Chirii			100.000						
20	30	30			Alte cheltuieli cu bunuri si servicii			25.000	535.903	535.903	535.903			536.378
59					TITLUL XI ALTE CHELTUIELI			98.000	94.649	94.649	94.649			94.649
59	40				Sume aferente persoanelor cu handicap neincadrate			98.000	94.649	94.649	94.649			94.649
70					CHELTUIELI DE CAPITAL			2.598.600	747.527	747.527	552.860		194.667	2.071.560
71					TITLUL XV ACTIVE NEFINANCIARE			2.598.600	747.527	747.527	552.860		194.667	2.071.560
71	01				Active fixe			2.598.600	747.527	747.527	552.860		194.667	2.071.560
71	01	01			Constructii			35.000						1.079.947
71	01	02			Masini, echipamente si mijloace de transport			226.000	136.817	136.817	30.000		106.817	400.806
71	01	03			Mobilier, aparatura birou si alte active corporale			121.800	44.173	44.173	44.173			60.731

Capi- tot	Sub- capitol graf	Pa- ra- Titlu	Ar- ti- col	Ali- ne- at	Denumire indicator	Credite de angajament		Credite bugetare		Angajamente bugetare	Angajamente legale	Plati efectuate	Angajamente legale de platit	Cheltuieli efective
						initiale	definitive	initiale	definitive					
A						1	2	3	4	5	6	7	8-6-7	9
B														
30					TITLUL III DOBANZI	4.463.800		6.328.800		6.300.227		6.300.227		5.117.478
30	01				Dobanzi aferente datoriei publice interne	2.660.700		3.760.700		3.745.495		3.745.495		2.562.746
30	01	01			Dobanzi aferente datoriei publice interne directe	2.660.700		3.760.700		3.745.495		3.745.495		2.562.746
30	02				Dobanzi aferente datoriei publice externe	1.803.100		2.568.100		2.554.732		2.554.732		2.554.732
30	02	05			Dobanzi aferente datoriei publice externe locale	1.803.100		2.568.100		2.554.732		2.554.732		2.554.732
6000	02				Partea II-a APARARE, ORDINE PUBLICA SI SIGURANTA NATIONALA	13.599.600		15.133.440		13.597.145		12.795.943	801.202	13.135.479
6102					ORDINE PUBLICA SI SIGURANTA NATIONALA	13.599.600		15.133.440		13.597.145		12.795.943	801.202	13.135.479
	01				CHELTUIELI CURENTE	13.102.800		14.560.800		13.105.397		12.663.923	441.474	12.647.842
10					TITLUL I CHELTUIELI DE PERSONAL	11.104.000		11.104.000		10.337.399		10.337.399		10.323.006
10	01				Chestitiile salariale in bani	9.277.400		9.277.400		8.663.449		8.663.449		8.648.200
10	01	01			Salarii de baza	9.062.000		9.062.000		8.475.453		8.475.453		8.457.543
10	01	05			Sporuri pentru conditii de munca	210.400		210.400		187.656		187.656		190.317
10	01	13			Drepturi de delegare	5.000		5.000		340		340		340
10	02				Chestitiile salariale in natura	1.617.900		1.617.900		1.481.712		1.481.712		1.480.195
10	02	02			Norme de brana	1.440.900		1.440.900		1.315.272		1.315.272		1.313.755
10	02	06			Vouchere de vacanta	177.000		177.000		166.440		166.440		166.440
10	03				Contributii	208.700		208.700		192.238		192.238		194.611
10	03	07			Contributia asiguratorie pentru munca	208.700		208.700		192.238		192.238		194.611
20					TITLUL II BUNURI SI SERVICII	1.768.800		3.226.800		2.655.096		2.213.622	441.474	2.211.934
20	01				Bunuri si servicii	734.800		1.064.860		859.960		701.813	158.147	614.260
20	01	01			Furnituri de birou	4.000		8.700		8.182		5.208	2.974	
20	01	02			Materiale pentru curatenie	2.000		1.900		1.773		605	1.168	
20	01	05			Carburanti si lubrifianti	124.500		221.300		217.593		161.232	56.361	166.996
20	01	06			Piese de schimb	2.000		2.000						

Capi- tol	Sub- pa- ra- graf	Pa- ra- graf	Ar- fi- col	Al- ne- at	Denumire indicator	Credite de angajament		Credite bugetare		Angajamente bugetare	Angajamente legale	Plati efectuate	Angajamente legale de platit	Cheltuieli efective
						initiale	definitive	initiale	definitive					
A					B	1	2	3	4	5	6	7	8-6-7	9
					transport			198.000	198.000	197.355	197.355	57.910	139.445	397.041
	71	01	03		Mobilier, aparatura birotica si alte active corporale			14.300	25.800	25.288	25.288	18.802	6.486	39.647
	71	01	30		Alte active fixe (inclusiv reparatii capitale)			77.000	159.340	105.020	105.020	52.371	52.649	50.949
	84				PLATI EFECTUATE IN ANII PRECEDENTI SI RECUPERATE IN ANUL CURENT					-14.506	-14.506	-14.506		
	85				Titlul XXI PLATI EFECTUATE IN ANII PRECEDENTI SI RECUPERATE IN ANUL CURENT					-14.506	-14.506	-14.506		
	85	01			Plati efectuate in anii precedenti si recuperate in anul curent					-14.506	-14.506	-14.506		
	85	01	01		Plati efectuate in anii precedenti si recuperate in anul curent (SF)					-14.506	-14.506	-14.506		
6500	02				Partea III-a CHELTUIELI SOCIAL-CULTURALE	29.760.500	27.140.210	211.322.460	290.779.190	162.001.825	160.588.351	145.707.798	14.880.553	150.917.140
6502					INVATAMANT	16.687.800	16.967.510	99.330.760	187.819.990	78.602.830	77.189.326	67.371.660	9.817.666	70.203.053
					CHELTUIELI CURENTE	16.687.800	16.967.510	78.379.660	165.526.790	62.859.367	62.254.112	58.983.856	3.270.256	53.464.637
	10				TITLUL I CHELTUIELI DE PERSONAL			2.100.000	792.000	792.000	627.951	627.951		357.834
	10	01			Cheltuieli salariale in bani			1.965.300	729.000	729.000	581.566	581.566		317.234
	10	01	01		Salarii de baza			1.640.000	549.000	549.000	505.667	505.667		283.800
	10	01	05		Sporuri pentru conditii de munca			190.600	80.000	80.000	38.975	38.975		16.090
	10	01	17		Indemnizatii de hrana			134.700	100.000	100.000	36.924	36.924		17.344
	10	02			Cheltuieli salariale in natura			91.800	41.000	41.000	40.600	40.600		40.600
	10	02	06		Vouchere de vacanta			91.800	41.000	41.000	40.600	40.600		40.600
	10	03			Contributii			42.900	22.000	22.000	5.785	5.785		
	10	03	07		Contributia asiguratorie pentru munca			42.900	22.000	22.000	5.785	5.785		
20					TITLUL II BUNURI SI SERVICII			31.323.030	35.629.770	27.175.135	26.795.428	24.129.055	2.666.373	24.335.780
20	01				Bunuri si servicii			20.313.100	21.164.870	15.582.159	15.264.448	13.856.372	1.408.076	14.773.876

Capi- tol	Sub- capi- tol	Pa- ra- gra- ful	Gr- pa/ Titlu	Ar- ti- col	Ali- ne- at	Denumire indicator	Credite de angajament		Credite bugetare		Angajamente legale	Plati efectuate	Angajamente legale de platit	Cheltuieli efective			
							1	2	3	4					5	6	7
A							1		3		5		8-6-7		9		
58	01					Programe din Fondul European de Dezvoltare Regionala (FEDR)	16.687.800	16.967.510	16.687.800	16.967.510	5.595.242	5.302.405	292.837	91.813			
58	01	01				Finantarea nationala	2.054.300	2.054.300	2.054.300	2.054.300	766.210	722.285	43.925	5.317			
58	01	02				Finantarea externa nerambursabila	11.277.600	11.257.310	11.277.600	11.257.310	4.689.786	4.440.874	248.912	30.131			
58	01	03				Cheltuieli neeligibile	3.355.900	3.655.900	3.355.900	3.655.900	139.246	139.246		56.365			
58	02					Programe din Fondul Social European (FSE)	4.140.830	4.140.830	4.140.830	4.140.830	2.001.052	1.839.459	161.593	1.673.087			
58	02	01				Finantarea nationala	34.650	34.650	34.650	34.650	696	696		1.357			
58	02	02				Finantarea externa nerambursabila	4.061.800	4.061.800	4.061.800	4.061.800	1.971.312	1.811.304	160.008	1.646.391			
58	02	03				Cheltuieli neeligibile	44.380	44.380	44.380	44.380	29.044	27.459	1.585	23.339			
59	01					TITLUL XI ALTE CHELTUIELI	8.086.000	11.373.000	8.086.000	11.373.000	10.270.425	10.214.045		10.214.045			
59	01					Burse	8.086.000	11.373.000	8.086.000	11.373.000	10.270.425	10.214.045		10.214.045			
60						Titlul XII PROIECTE CU FINANTARE DIN SUMELE REPREZENTAND ASISTENTA FINANCIARA NERAMBURSABILA AFERENTA PNRR											
60	01					Fonduri europene nerambursabile											
60	03					Sume aferente TVA											
61						Titlul XIII PROIECTE CU FINANTARE DIN SUMELE AFERENTE COMPONENTEI DE IMPRUMUT A PNRR											
61	01					Fonduri europene nerambursabile											
61	03					Sume aferente TVA											
70						CHELTUIELI DE CAPITAL											
71						TITLUL XV ACTIVE NEFINANCIARE											
71	01					Active fixe											
71	01	01				Constructii											
71	01	02				Masini, echipamente si mijloace de transport											
							19.705.240	19.341.040	13.895.063	12.086.814	42.995.063	4.696.906	4.995.908	16.740.416			
							13.573.690	9.426.770	6.615.650	6.015.650	6.015.650	3.131.781	2.883.869	14.153.675			
							782.240	773.240	555.887	555.887	555.887	181.179	374.708	540.659			

Capi- tot	Sub- cap- tot	Pa- ra- graf	Gr- pa / Titlu	Ar- ti- col	Ali- ne- at	Denumire indicator	Credite de angajament		Credite bugetare		Angajamente bugetare	Angajamente legale	Plati efectuate	Angajamente legale de platit	Cheltuieli efective
							1 initiale	2 definitive	3 initiale	4 definitive					
			A				1	2	3	4	5	6	7	8-6-7	9
						B									
			71	01	03	Mobilier, aparatura birouca si alte active corporale			1.472.190	1.623.120	891.586	891.586	681.481	210.105	445.362
			71	01	30	Alte active fixe (inclusiv reparatii capitale)			3.877.120	7.517.910	4.831.940	4.623.691	3.096.465	1.527.226	1.600.720
			71	03		Reparatii capitale aferente activelor fixe			1.245.860	2.952.160	2.888.976	2.888.976	1.337.474	1.551.502	
			84			PLATI EFECTUATE IN ANII PRECEDENTI SI RECUPERATE IN ANUL CURENT					-40.576	-40.576	-40.576		
			85			Titlul XXI PLATI EFECTUATE IN ANII PRECEDENTI SI RECUPERATE IN ANUL CURENT					-40.576	-40.576	-40.576		
			85	01		Plati efectuate in anii precedenti si recuperate in anul curent					-40.576	-40.576	-40.576		
			85	01	01	Plati efectuate in anii precedenti si recuperate in anul curent (SF)					-32.590	-32.590	-32.590		
			85	01	02	Plati efectuate in anii precedenti si recuperate in anul curent (SD)									
			6602			SANATATE			7.925.500	7.015.500	5.827.757	5.827.757	5.708.044	119.713	6.244.294
			10			CHELTUIELI CURENTE			7.925.500	6.922.500	5.734.794	5.734.794	5.708.044	26.750	6.220.426
			10	01		TITLUL I CHELTUIELI DE PERSONAL			4.404.000	4.484.000	4.431.439	4.431.439	4.431.439		4.452.755
			10	01	01	Cheltuieli salariale in bani			4.235.050	4.312.050	4.268.403	4.268.403	4.268.403		4.388.702
			10	01	01	Salarii de baza			3.830.000	3.850.250	3.828.364	3.828.364	3.828.364		3.811.241
			10	01	05	Sporuri pentru conditii de munca				259.750	250.886	250.886	250.886		287.140
			10	01	06	Alte sporuri			192.800	22.800	22.800	22.800	22.800		22.800
			10	01	17	Indemnizatii de hrana			212.250	170.250	166.353	166.353	166.353		167.521
			10	02		Cheltuieli salariale in natura			73.950	73.950	67.520	67.520	67.520		67.540
			10	02	06	Vouchere de vacanta			73.950	73.950	67.520	67.520	67.520		67.540
			10	03		Contributii			95.000	98.000	95.516	95.516	95.516		96.513

Capi- tol	Sub- capitol	Pa- ra- graf	Gr- pa / Titlu col at	Al- ne- at	Denumire indicator	Credite de angajament		Credite bugetare		Angajamente legale	Plati efectuate	Angajamente legale de platit	Cheltuieli efective
						initiale	definitive	initiale	definitive				
A					1	2	3	4	5	6	7	8=6-7	9
B													
20	04				Medicamente si materiale sanitare			400	400				
20	04	02			Materiale sanitare			400	400				
20	05				Bunuri de natura obiectelor de inventar			380.000	966.060	939.859	855.883	83.976	180.500
20	05	01			Uniforme si echipament			100.000	134.060	133.099	133.099		103.916
20	05	30			Alte obiecte de inventar			280.000	832.000	806.760	722.784	83.976	76.584
20	06				Deplasari, detasari, transferari			86.000	128.000	116.529	114.154	2.375	116.155
20	06	01			Deplasari interne, detasari, transferari			36.000	70.000	59.254	56.879	2.375	58.880
20	06	02			Deplasari in strainatate			50.000	58.000	57.275	57.275		57.275
20	13				Pregatire profesionala			8.000	1.090	1.090	1.090		1.090
20	14				Protectia muncii			500					
20	30				Alte cheltuieli			454.000	641.300	520.483	487.923	32.560	404.910
20	30	03			Prime de asigurare non-viata			131.000	153.300	127.801	127.801		127.301
20	30	04			Chirii			100.000	190.000	152.017	141.991	10.026	149.001
20	30	30			Alte cheltuieli cu bunuri si servicii			223.000	298.000	240.665	218.131	22.534	138.108
51					TITLUL VI TRANSFERURI INTRE UNITATI ALE ADMINISTRATIEI PUBLICE								
51	01				Transferuri curente			4.500.000	4.700.000	4.700.000	4.700.000		4.700.000
51	01	01			Transferuri catre institutiile publice			4.150.000	4.350.000	4.350.000	4.350.000		4.350.000
51	02				Transferuri de capital			4.150.000	4.350.000	4.350.000	4.350.000		4.350.000
51	02	29			Alte transferuri de capital catre instituti publice			350.000	350.000	350.000	350.000		350.000
57					TITLUL VIII ASISTENTA SOCIALA								
57	02				Ajutoare sociale			350.000	350.000	350.000	350.000		350.000
57	02	01			Ajutoare sociale in numerar				55.000	55.000	55.000		55.000
58					TITLUL X PROIECTE CU FINANTARE DIN FONDURI EXTERNE NERAMBURSABILE CADRULUI FINANCIAR 2014-2020				55.000	55.000	55.000		55.000
58	01				Programe din Fondul European de Dezvoltare			13.072.700	10.172.700	10.172.700			10.172.700

Capi- tol	Sub- capi- tol	Pa- ra- graf	Gru- pa / Titlu	Ar- ti- col	Ali- ne- at	Denumire indicator	Credite de angajament				Credite bugetare		Angajamente legale	Plati efectuate	Angajamente legale de platit	Cheltuieli efective
							1	2	3	4	5	6				
B																
						Regionala (FEDR)	13.072.700	10.172.700	13.072.700	10.172.700						
	58	01	01			Finantarea nationala	1.960.900	460.900	1.960.900	460.900						
	58	01	02			Finantarea externa nerambursabila	11.111.800	9.711.800	11.111.800	9.711.800						
	59					TITLUL XI ALTE CHELTUIELI										
	59	11				Asociatii si fundatii	12.045.600	16.041.600	12.045.600	16.041.600	15.171.098	15.171.098	15.171.098	15.171.098		15.171.098
	59	12				Sustinerea cuilelor	5.675.000	6.980.000	5.675.000	6.980.000	6.272.335	6.272.335	6.272.335	6.272.335		6.272.335
	59	22				Actiuni cu caracter stiintific si social-cultural	5.000.000	7.695.000	5.000.000	7.695.000	7.630.000	7.630.000	7.630.000	7.630.000		7.630.000
	59	40				Sume aferente persoanelor cu handicap neincadrate	1.290.600	1.286.600	1.290.600	1.286.600	1.259.051	1.259.051	1.259.051	1.259.051		1.259.051
	61					Titlul XIII PROIECTE CU FINANTARE DIN SUMELE AFERENTE COMPONENTEI DE IMPRUMUT A PNRR	80.000	80.000	80.000	80.000	9.712	9.712	9.712	9.712		9.712
	61	01				Fonduri europene nerambursabile		718.670		718.670						
	61	03				Sume aferente TVA		603.920		603.920						
	70					CHELTUIELI DE CAPITAL		114.750		114.750						
	71					TITLUL XV ACTIVE NEFINANCIARE		7.920.950		7.920.950	5.980.305	5.980.305	5.980.305	5.980.305	1.944.206	7.187.469
	71	01	01			Active fixe	21.590.800	21.590.800	21.590.800	21.590.800	5.980.305	5.980.305	5.980.305	5.980.305	1.944.206	7.187.469
	71	01	01			Constructii	21.590.800	7.920.950	21.590.800	7.920.950	5.980.305	5.980.305	5.980.305	5.980.305	1.944.206	7.187.469
	71	01	02			Masini, echipamente si mijloace de transport	19.120.000	5.423.000	19.120.000	5.423.000	4.770.084	4.770.084	4.770.084	4.770.084	1.369.472	4.327.088
	71	01	03			Mobilier, aparatura birou si alte active corporale	1.242.800	1.427.450	1.242.800	1.427.450	810.692	810.692	810.692	810.692	405.726	1.492.059
	71	01	30			Alte active fixe (inclusiv reparatii capitale)	1.198.000	913.000	1.198.000	913.000	263.954	263.954	263.954	263.954	74.268	826.387
	79					OPERATIUNI FINANCIARE	30.000	157.500	30.000	157.500	135.575	135.575	135.575	135.575	94.740	41.935
	81					TITLUL XIX RAMBURSARI DE CREDITE										
	81	02				Rambursari de credite interne	1.347.800	1.347.800	1.347.800	1.347.800	1.347.768	1.347.768	1.347.768	1.347.768		1.347.768

Capi- tol	Sub- capi- tol	Pa- ra- graf	Gr- pa / Titlu	Al- ne- at	Denumire indicator	Credite de angajament		Credite bugetare		Angajamente legale	Plati efectuate	Angajamente legale de platit	Cheltuieli efective
						initiale	definitive	initiale	definitive				
A					B								
					1	2	3	4	5	6	7	8=6-7	9
	81	02	05		Rambursari de credite aferente datoriei publice interne locale			1.347.800	1.347.768	1.347.768	1.347.768		
	84				PLATI EFECTUATE IN ANII PRECEDENTI SI RECUPERATE IN ANUL CURENT								
	85				Titlul XXI PLATI EFECTUATE IN ANII PRECEDENTI SI RECUPERATE IN ANUL CURENT								
	85	01			Plati efectuate in anii precedenti si recuperate in anul curent				-8.108	-8.108	-8.108		
	85	01	01		Plati efectuate in anii precedenti si recuperate in anul curent (SF)				-8.108	-8.108	-8.108		
6802					ASIGURARI SI ASISTENTA SOCIALA								
	01				CHELTUIELI CURENTE								
	10				TITLUL I CHELTUIELI DE PERSONAL								
	10	01			Cheltuieli salariale in bani			16.274.100	15.474.100	15.096.081	15.947.073	15.947.073	16.093.771
	10	01	01		Salarii de baza			14.689.300	14.059.300	13.734.600	13.734.600	13.734.600	15.228.642
	10	01	13		Drepturi de delegare			500	500	120	120	120	13.858.459
	10	01	17		Indemnizatii de hrana			1.584.300	1.414.300	1.361.361	1.361.361	1.361.361	1.370.063
	10	02			Cheltuieli salariale in natura			571.400	571.400	512.630	512.630	512.630	522.390
	10	02	06		Vouchere de vacanta			571.400	571.400	512.630	512.630	512.630	522.390
	10	03			Contributii			365.500	365.500	338.362	338.362	338.362	342.759
	10	03	07		Contributia asiguratorie pentru munca			365.500	365.500	338.362	338.362	338.362	342.759
	20				TITLUL II BUNURI SI SERVICII								
	20	01			Bunuri si servicii			2.132.500	2.194.500	2.050.892	2.050.892	1.514.594	1.755.463
	20	01	01		Furnituri de birou			229.000	189.000	153.735	153.735	20.691	125.811
	20	01	02		Materiale pentru curatenie			1.000	1.000				
	20	01	03		Incalzit, iluminat si forta motrica			12.000	12.000	11.953	11.953	7.461	4.492
	20	01	04		Apa, canal si salubritate			52.000	64.000	50.739	50.739	45.547	48.222
								11.000	11.000	5.703	5.703	3.220	5.703

Capi- tol	Sub- tot	Pa- ra- graf	Gr- pa / Titlu	Ar- ti- col	Al- ne- at	Denumire indicator	Credite de angajament		Credite bugetare		Angajamente legale	Plati efectuate	Angajamente legale de platit	Cheltuieli efective	
							initiale	definitive	initiale	definitive					
A							1	2	3	4	5	6	7	8=6-7	9
B															
						neincadrate	450.000		450.000	433.199	433.199	433.199		433.199	
	61					Titlul XIII PROIECTE CU FINANTARE DIN SUMELE AFERENTE COMPONENTEI DE IMPRUMUT A PNRR									
	61	01				Fonduri europene nerambursabile			1.365.630						
	61	03				Sume aferente TVA			1.147.580						
	70					CHELTUIELI DE CAPITAL			218.050						
	71					TITLUL XV ACTIVE NEFINANCIARE			48.600						
	71	01				Active fixe			145.600						70.089
	71	01	02			Masini, echipamente si mijloace de transport			145.600						70.089
	71	01	03			Mobilier, aparatura biroica si alte active corporale			97.000						44.017
	71	01	30			Alte active fixe (inclusiv reparatii capitale)			20.000						
	84					PLATI EFECTUATE IN ANII PRECEDENTI SI RECUPERATE IN ANUL CURENT			28.600						
	85					Titlul XXI PLATI EFECTUATE IN ANII PRECEDENTI SI RECUPERATE IN ANUL CURENT									
	85	01				Plati efectuate in anii precedenti si recuperate in anul curent									
	85	01	01			Plati efectuate in anii precedenti si recuperate in anul curent (SF)									
7000	02					Partea IV-a SERVICII SI DEZVOLTARE									
7002						PUBLICA, LOCUINTE, MEDIU SI APE LOCUINTE, SERVICII SI DEZVOLTARE PUBLICA CHELTUIELI CURENTE	14.211.400	14.084.490	120.809.020	194.235.340	87.563.606	66.823.050	20.740.556	76.515.867	
							67.807.100		134.092.030	44.913.248	33.248.049	11.665.199	44.613.950		
							27.520.200		91.350.030	24.233.922	20.935.823	3.298.099	23.091.799		

Capi- tol	Sub- capit- ol	Pa- ra- graf	Ar- ti- col	Al- ne- at	Denumire indicator	Credite de angajament		Credite bugetare		Angajamente bugetare	Angajamente legale	Piați efectuate	Angajamente legale de platit	Cheltuieli efective					
						1	2	3	4						5	6	7	8=6-7	9
A						1	2	3	4	5	6	7	8=6-7	9					
					B														
					caracter functional			350.000	313.000	254.982	254.982	230.545	24.437	128.612					
20	01	30			Alte bunuri si servicii pentru intretinere si functionare			2.410.900	3.231.200	3.032.511	3.032.511	2.334.342	698.169	2.372.802					
20	02				Reparatii curente			3.000.000	3.300.000	2.041.782	2.041.782	1.540.180	501.602	1.682.639					
20	05				Bunuri de natura obiectelor de inventar			200.000	352.600	294.588	294.588	172.700	121.888	79.269					
20	05	30			Alte obiecte de inventar			200.000	352.600	294.588	294.588	172.700	121.888	79.269					
20	06				Deplasari, detasari, transferari			6.000	6.000	5.929	5.929	5.779	150	5.780					
20	06	01			Deplasari interne, detasari, transferari			6.000	6.000	5.929	5.929	5.779	150	5.780					
20	13				Pregatire profesionala			5.000	5.000	1.683	1.683	1.683		1.683					
20	14				Protectia muncii			25.000	25.000	24.000	24.000	21.600	2.400	21.600					
20	30				Alte cheltuieli			5.148.800	4.038.800	2.463.392	2.463.392	2.311.066	152.306	1.990.663					
20	30	03			Prime de asigurare non-vita			65.000	40.000	34.784	34.784	34.784		34.783					
20	30	04			Chirii			661.000	736.500	711.274	711.274	684.638	26.636	490.201					
20	30	30			Alte cheltuieli cu bunuri si servicii			4.422.800	3.262.300	1.717.334	1.717.334	1.591.604	125.670	865.679					
55					TITLUL VII ALTE TRANSFERURI														
55	01				A. Transferuri interne														
55	01	13			Programe de dezvoltare														
59					TITLUL XI ALTE CHELTUIELI														
59	40				Sume aferente persoanelor cu handicap neincadrate			222.000	222.000	197.837	197.837	197.837		197.837					
61					TITLUL XIII PROIECTE CU FINANTARE DIN SUMELE AFERENTE COMPONENTEI DE IMPRUMUT A PNRR														
61	01				Fonduri europene nerambursabile			61.871.930	61.871.930	16.399	16.399	16.399		16.399					
61	03				Sume aferente TVA			51.993.210	51.993.210	16.399	16.399	16.399		16.399					
70					CHELTUIELI DE CAPITAL			9.878.720	9.878.720										
71					TITLUL XV ACTIVE NEFINANCIARE			40.286.900	42.742.000	20.717.196	20.717.196	12.350.096	8.367.100	21.522.151					
71	01				Active fixe			40.286.900	42.742.000	20.717.196	20.717.196	12.350.096	8.367.100	21.522.151					
								40.286.900	42.742.000	20.717.196	20.717.196	12.350.096	8.367.100	21.522.151					

Capi- tot	Sub- capi- tot	Pa- ra- graf	Ar- di- col	Al- ne- at	Denumire indicator	Credite de angajament				Credite bugetare			Angajamente legale de platit	Plati efectuate	Angajamente legale	Cheltuieli efective
						1	2	3	4	5	6	7				
A						1	2	3	4	5	6	7	8=6-7	9		
					B											
					caracter functional			2.400	900	772	772	772	772	601		
20	01	30			Alte bunuri si servicii pentru intretinere si functionare			492.300	702.300	614.689	614.689	529.376	85.313	576.006		
20	02				Reparatii curente			10.000	2.000							
20	03				Hrana			163.800	242.400	224.009	224.009	186.164	37.845	204.195		
20	03	02			Hrana pentru animale			163.800	242.400	224.009	224.009	186.164	37.845	204.195		
20	05				Bunuri de natura obiectelor de inventar			8.800	4.800	1.023	1.023	1.023				
20	05	01			Uniforme si echipament			6.000	2.000	208	208	208				
20	05	30			Alte obiecte de inventar			2.800	2.800	815	815	815				
20	06				Deplasari, detasari, transferari			29.800	14.310	13.915	13.915	13.765	150	16.116		
20	06	01			Deplasari interne, detasari, transferari			29.800	14.310	13.915	13.915	13.765	150	16.116		
20	13				Pregatire profesionala			4.800	1.580	1.580	1.580	1.580				
20	25				Cheltuieli judiciare si extrajudiciare derivate din actiuni in reprezentarea intereselor statului, potrivit dispozitiilor legale			30.000								
20	30				Alte cheltuieli			1.730.300	808.300	148.890	148.890	148.890		6.836		
20	30	04			Chirii			8.100	8.100	6.836	6.836	6.836		6.836		
20	30	30			Alte cheltuieli cu bunuri si servicii			1.722.200	800.200	142.054	142.054	142.054				
55					TITLUL VII ALTE TRANSFERURI			1.372.000	1.572.000	1.153.307	1.153.307	1.153.307		775.747		
55	01				A. Transferuri interne			1.372.000	1.572.000	1.153.307	1.153.307	1.153.307		775.747		
55	01	13			Programe de dezvoltare			1.088.000	1.088.000	729.756	729.756	729.756		352.196		
55	01	42			Transferuri din bugetul local catre asociatiile de dezvoltare intercomuni- tare			284.000	484.000	423.551	423.551	423.551		423.551		
58					TITLUL X PROIECTE CU FINANTARE DIN FONDURI EXTERNE NERAMBURSABILE CADRULUI FINANCIAR 2014-2020			14.211.400	14.084.490	136.338	136.338	136.338		85.525		


Capi- tol	Sub- capi- tol	Pa- ra- graf	Gru- pa / Titlu	Ar- ti- col	Ali- ne- at	Denumire indicator	Credite de angajament				Credite bugetare		Angajamente legale	Plati efectuate	Angajamente legale de platit	Cheltuieli efective	
							initiale	definitive	initiale	definitive	initiale	definitive					
A							I	2	3	4	5	6	7	8=6-7	9		
B																	
FONDURI EXTERNE NERAMBURSABILE																	
				58	01	CADRULUI FINANCIAR 2014-2020	9.344.900	20.873.840	9.344.900	20.873.840	2.871.425	2.871.425	2.196.491	674.934	1.796.939		
				58	01	Programa din Fondul European de Dezvoltare Regionala (FEDR)	9.344.900	16.880.820	9.344.900	16.880.820	2.834.624	2.834.624	2.159.690	674.934	1.760.139		
				58	01	Finantarea nationala	311.300	335.220	311.300	335.220	96.224	96.224	96.224		41.532		
				58	01	Finantarea externa nerambursabila	1.763.600	1.911.150	1.763.600	1.911.150	545.268	545.268	545.268		235.345		
				58	01	Cheltuieli neeligibile	7.270.000	14.634.450	7.270.000	14.634.450	2.193.132	2.193.132	1.518.198	674.934	1.483.262		
				58	02	Programa din Fondul Social European (FSE)		3.838.320		3.838.320	7.051	7.051	7.051		7.050		
				58	02	Finantarea nationala		575.750		575.750	1.058	1.058	1.058		1.057		
				58	02	Finantarea externa nerambursabila		3.262.570		3.262.570	5.993	5.993	5.993		5.993		
				58	33	Asistenta tehnica aferenta Mecanismelor financiare Spatiul Economic European si Norvegian 2014-2021		154.700		154.700	29.750	29.750	29.750		29.750		
				58	33	Cheltuieli neeligibile		154.700		154.700	29.750	29.750	29.750		29.750		
				60		Titlul XII PROIECTE CU FINANTARE DIN SUMELE REPREZENTAND ASISTENTA FINANCIARA NERAMBURSABILA AFERENTA PNRR					7.759	7.759	5.950	1.809	7.759		
				60	02	Finantare publica nationala					7.470	7.470	5.950	1.520	7.470		
				60	03	Sume aferente TVA					289	289			289		
				61		Titlul XIII PROIECTE CU FINANTARE DIN SUMELE AFERENTE COMPONENTEI DE IMPRUMUT A PNRR											
				61	01	Fonduri europene nerambursabile											
				61	03	Sume aferente TVA											
8102				01		COMBUSTIBILI SI ENERGIE	17.135.100		17.135.100		23.244.729	23.244.729	22.153.553	1.091.176	12.988.159		
				40		CHELTUIELI CURENTE	5.000.000		5.000.000		12.852.671	12.852.671	12.852.671		12.900.111		
				40		TITLUL IV SUBVENTII	5.000.000		5.000.000		12.852.671	12.852.671	12.852.671		12.900.111		

Capi- tol	Sub- capi- tol	Pa- ra- gra- ful	Gru- pa / Titlu	Ar- fi- col	Al- ne- at	Denumire indicator	Credite de angajament		Credite bugetare		Angajamente bugetare	Angajamente legale	Plati efectuate	Angajamente legale de platit	Cheltuieli efective
							initiale	definitive	initiale	definitive					
A							1	2	3	4	5	6	7	8=6-7	9
B															
	40	03				Subventii pentru acoperirea diferentelor de pret si tarif					12.852.671	12.852.671	12.852.671		12.900.111
	70					CHELTUIELI DE CAPITAL			5.000.000	13.060.300	2.702.966	2.702.966	1.611.790	1.091.176	
	71	01				TITLUL XV ACTIVE NEFINANCIARE			4.458.000	4.429.000	2.702.966	2.702.966	1.611.790	1.091.176	
	71	01				Active fixe			4.458.000	4.429.000	2.702.966	2.702.966	1.611.790	1.091.176	
	71	01	01			Constructii			4.458.000	4.429.000	2.702.966	2.702.966	1.611.790	1.091.176	
	71	01	02			Masini, echipamente si mijloace de transport			4.218.000	4.119.000	2.702.966	2.702.966	1.611.790	1.091.176	
	79					OPERATIUNI FINANCIARE			240.000	310.000					
	81					TITLUL XIX RAMBURSARI DE CREDITE			7.677.100	7.742.110	7.701.162	7.701.162	7.701.162		88.048
	81	01				Rambursari de credite externe			7.677.100	7.742.110	7.701.162	7.701.162	7.701.162		88.048
	81	01	05			Rambursari de credite aferente datoriei publice externe locale			5.677.100	5.742.100	5.701.162	5.701.162	5.701.162		88.048
	81	02				Rambursari de credite interne			2.000.000	2.000.010	2.000.000	2.000.000	2.000.000		
	81	02	05			Rambursari de credite aferente datoriei publice interne locale			2.000.000	2.000.010	2.000.000	2.000.000	2.000.000		
	84					TITLUL XV PLATI EFECTUATE IN ANII PRECEDENTI SI RECUPERATE IN ANUL CURENT									
	85					Titlul XXI PLATI EFECTUATE IN ANII PRECEDENTI SI RECUPERATE IN ANUL CURENT									
	85	01				Plati efectuate in anii precedenti si recuperate in anul curent									
	85	01	02			Plati efectuate in anii precedenti si recuperate in anul curent (SD)									
8402						TRANSPORTURI	54.476.000	55.376.000	123.150.700	204.005.370	75.590.970	75.590.970	57.903.631	17.687.339	52.358.890
	01					CHELTUIELI CURENTE	54.476.000	55.376.000	90.641.000	175.224.870	60.771.525	60.771.525	44.413.049	16.358.476	27.994.760

Capi- tol	Sub- capitol	Pa- ra- graf	Gru- pa / Titlu	Al- ne- at	Denumire indicator	Credite de angajament		Credite bugetare		Angajamente bugetare	Angajamente legale	Plati efectuate	Angajamente legale de platit	Cheltuieli efective
						initiale	definitive	initiale	definitive					
A						1	2	3	4	5	6	7	8=6-7	9
B														
20					TITLUL II BUNURI SI SERVICII			26.165.000	28.984.700	19.799.418	19.799.418	13.463.330	6.336.088	14.644.236
20	01				Bunuri si servicii			6.720.000	7.026.260	3.590.936	3.590.936	2.847.445	743.491	2.838.772
20	01	03			Incalzit, iluminat si forta motrica			250.000	515.000	456.284	456.284	373.137	83.147	454.050
20	01	08			Posta, telecomunicatii, radio, tv, internet			200.000	222.000	206.021	206.021	158.456	47.565	170.553
20	01	30			Alte bunuri si servicii pentru intretinere si functionare			6.270.000	6.289.260	2.928.631	2.928.631	2.315.852	612.779	2.214.169
20	02				Reparatii curente			18.235.000	20.233.500	15.021.815	15.021.815	9.702.293	5.319.522	10.652.554
20	06				Deplasari, detasari, transferari			15.000	15.000	4.747	4.747	4.522	225	4.521
20	06	01			Deplasari interne, detasari, transferari			15.000	15.000	4.747	4.747	4.522	225	4.521
20	13				Pregatire profesionala			1.506	1.506					
20	30				Alte cheltuieli			1.195.000	1.708.440	1.181.920	1.181.920	909.070	272.850	1.148.389
20	30	03			Prime de asigurare non-viata			325.000	128.940	64.761	64.761	64.761		64.761
20	30	30			Alte cheltuieli cu bunuri si servicii			870.000	1.579.500	1.117.159	1.117.159	844.309	272.850	1.083.628
40					TITLUL IV SUBVENTII			10.000.000	17.650.000	12.307.215	12.307.215	12.307.215		12.627.928
40	03				Subventii pentru acoperirea diferentelor de pret si tarif			10.000.000	17.650.000	12.307.215	12.307.215	12.307.215		12.627.928
55					TITLUL VII ALTE TRANSFERURI			30.000	30.000	30.000	30.000	30.000		30.000
55	01				A. Transferuri interne			30.000	30.000	30.000	30.000	30.000		30.000
55	01	42			Transferuri din bugetul local catre asociatiile de dezvoltare intercomuni- tate			30.000	30.000	30.000	30.000	30.000		30.000
58					TITLUL X PROIECTE CU FINANTARE DIN FONDURI EXTERNE NERAMBURSABILE			54.476.000	55.376.000	28.634.892	28.634.892	18.612.504	10.022.388	692.596
58	01				CADRULUI FINANCIAR 2014-2020			54.476.000	55.376.000	28.634.892	28.634.892	18.612.504	10.022.388	692.596
58	01	01			Programe din Fondul European de Dezvoltare Regionala (FEDR)			7.369.520	7.329.520	3.672.320	3.672.320	2.414.170	1.258.150	536
58	01	01			Finantarea nationala			7.369.520	7.329.520	3.672.320	3.672.320	2.414.170	1.258.150	536

Capi- tot	Sub- cap- tot	Pa- ra- graf	Cru- pa / Titlu	Ar- ti- col	Ali- ne- at	Denumire indicator	Credite de angajament				Credite bugetare		Angajamente legale	Plati efectuate	Angajamente legale de platit	Cheltuieli efective
							1	2	3	4	initiale	definitive				
A							1	2	3	4	5	6	7	8-6-7	9	
B																
58	01	02				Finantarea externa nerambursabila	46.006.480	45.906.480	46.006.480	45.906.480	23.907.695	23.907.695	15.697.638	8.210.057	3.035	
58	01	03				Cheltuieli neceligibile	1.100.000	2.140.000	1.100.000	2.140.000	1.054.877	1.054.877	500.696	554.181	689.025	
60						Titlul XII PROIECTE CU FINANTARE DIN SUMELE REPRESENTAND ASISTENTA FINANCIARA NERAMBURSABILA										
60	01					AFERENTA PNRR				73.184.170						
60	02					Fonduri europene nerambursabile			61.499.300							
60	03					Finantare publica nationala			200.000							
70						Sume aferente TVA			11.484.870							
71						CHELTUIELI DE CAPITAL										
71	01					TITLUL XV ACTIVE NEFINANCIARE										
71	01	01				Active fixe	21.994.900	21.994.900	21.994.900	18.264.900	4.342.816	4.342.816	3.013.953	1.328.863	24.364.130	
71	01	01				Constructii	21.994.900	21.994.900	21.994.900	18.264.900	4.342.816	4.342.816	3.013.953	1.328.863	24.364.130	
71	01	02				Masini, echipamente si mijloace de transport	21.814.900		21.814.900	18.084.900	4.226.413	4.226.413	2.933.250	1.293.163	8.021.333	
71	01	30				Alte active fixe									15.864.951	
72						(inclusiv reparatii capitale)			180.000							
72	01					TITLUL XVI ACTIVE FINANCIARE										
72	01	01				Active financiare	1.400	1.400	1.400	1.400	1.400	1.400	1.400	35.700	477.646	
72	01	01				Participare la capitalul social al societatilor comerciale	1.400	1.400	1.400	1.400	1.400	1.400	1.400			
79						OPERATIUNI FINANCIARE										
81						TITLUL XIX RAMBURSARI DE CREDITE										
81	02					Rambursari de credite interne	10.513.400	10.513.400	10.513.400	10.514.200	10.514.122	10.514.122	10.514.122			
81	02	05				Rambursari de credite aferente datoriei publice interne locale	10.513.400	10.513.400	10.513.400	10.514.200	10.514.122	10.514.122	10.514.122			
84						TITLUL XV PLATI EFECTUATE IN ANII PRECEDENTI SI RECUPERATE			10.513.400	10.514.200	10.514.122	10.514.122	10.514.122			

Capi- tol	Sub- capi- tol	Pa- ra- graf	Gru- pa / Titlu col	Ali- ne- at	Denumire indicator	Credite de angajament		Credite bugetare		Angajamente legale	Plati efectuate	Angajamente legale de platit	Cheltuieli efective	
						initiale	definitive	initiale	definitive					
A						1	2	3	4	5	6	7	8=6-7	9
B														
IN ANUL CURENT														
85					Titlul XXI PLATI EFECTUATE IN ANII PRECEDENTI SI RECUPERATE IN ANUL CURENT					-38.893	-38.893	-38.893	-38.893	
85	01				Plati efectuate in anii precedenti si recuperate in anul curent					-38.893	-38.893	-38.893	-38.893	
85	01	01			Plati efectuate in anii precedenti si recuperate in anul curent (SF)					-38.893	-38.893	-38.893	-38.893	
ALTE ACTIUNI ECONOMICE						2.650.800	2.650.800	2.650.800	2.650.800					17.383
01					CHELTUIELI CURENTE	2.650.800	2.650.800	2.650.800	2.650.800	2.151.384	2.151.384	2.151.384	2.151.384	17.383
58					TITLUL X PROIECTE CU FINANTARE DIN FONDURI EXTERNE NERAMBURSABILE					2.151.384	2.151.384	2.151.384	2.151.384	
CADRULUI FINANCIAR 2014-2020						2.650.800	2.650.800	2.650.800	2.650.800	2.151.384	2.151.384	2.151.384	2.151.384	17.383
Programa din Fondul European de Dezvoltare Regionala (FEDR)						2.650.800	2.650.800	2.650.800	2.650.800	2.151.384	2.151.384	2.151.384	2.151.384	17.383
58	01				Finantarea nationala	575.000	545.000	575.000	545.000	250.509	250.509	250.509	250.509	1.745
58	01	02			Finantarea externa nerambursabila	2.075.800	1.819.800	2.075.800	1.819.800	1.627.883	1.627.883	1.627.883	1.627.883	9.892
58	01	03			Cheltuieli neeligibile		286.000		286.000	272.992	272.992	272.992	272.992	5.746



DIRECTOR EXECUTIV,
Ec. Elisabeta Văideanu

ŞEF SERVICIU
Ec. Mirela Sofian Nicoară

ANEXA XIR.2.1.

MUNICIPIUL SUCEAVA
CUI: 4244792

TOTAL VENITURI-VENITURI PROPRII,SUBVENTII

Pag. 1 -lei-

Capi- col	Sub- capi- col	Pa- ra- graf	Ar- ti- col	Ali- ne- at	Denumire indicator	Prevederi bugetare		Prevederi bugetare definitive	Drepturi constatate			Stingeri pe alte cai decat incasari	Incasari realizate	Drepturi constatate de incasat	
						initiale	1		2	Total, din care:	din anii precedenti				din anul curent
					A										
					B										
0001	10				TOTAL VENITURI-VENITURI PROPRII,SUBVENTII	12.773.140	12.773.140	14.548.590	15.083.346	63.373	15.019.973	15.038.603	44.743		
0002					I. VENITURI CURENTE	7.773.140	7.773.140	9.297.590	9.882.346	63.373	9.818.973	9.837.603	44.743		
2000					C. VENITURI NEFISCALE	7.773.140	7.773.140	9.297.590	9.882.346	63.373	9.818.973	9.837.603	44.743		
3000					C1. VENITURI DIN PROPRIETATE	124.970	124.970	126.410	124.130	2.860	121.270	123.942	188		
3010					VENITURI DIN PROPRIETATE	124.970	124.970	126.410	124.130	2.860	121.270	123.942	188		
05					Venituri din concesiuni si inchirieri	124.970	124.970	126.410	124.130	2.860	121.270	123.942	188		
				30	Alte venituri din concesiuni si inchirieri de catre institutiile publice	124.970	124.970	126.410	124.130	2.860	121.270	123.942	188		
3300	10				C2. VANZARI DE BUNURI SI SERVICII	7.648.170	7.648.170	9.171.180	9.758.216	60.513	9.697.703	9.713.661	44.555		
3310					VENITURI DIN PRESTARI DE SERVICII SI ALTE ACTIVITATI	7.640.670	7.640.670	9.121.400	9.653.793	60.513	9.593.280	9.609.370	44.423		
3310	05				Taxe si alte venituri in invatamant	1.748.190	1.748.190	1.824.510	1.963.123	5.847	1.957.276	1.958.491	4.632		
14					Contributia elevilor si studentilor pentru internate, camine si cantine	5.715.980	5.715.980	7.020.390	7.316.658	48.391	7.268.267	7.276.966	39.692		
3310	19				Venituri din serbari si spectacolele scolare manifestari culturale, artistice si sportive	150.000	150.000	250.000	343.591	6.275	337.316	343.492	99		
3310	50				Alte venituri din prestari de servicii si alte activitati	26.500	26.500	26.500	30.421		30.421	30.421			
3610					DIVERSE VENITURI	7.500	7.500	15.780	70.423		70.423	70.291	132		
50					Alte venituri	7.500	7.500	15.780	70.423		70.423	70.291	132		
3710					TRANSFERURI VOLUNTARE, ALTELE DECAT SUBVENTIILE			34.000	34.000		34.000	34.000			
3710	01				Donatii si sponsorizari			34.000	34.000		34.000	34.000			
03					Varsaminte din sectiunea de functionare			34.000	34.000		34.000	34.000			

Capi- tol	Sub- pa- ra- gra- ful	Gru- pa / ti- col	Ali- ne- at	Denumire indicator	Prevederi bugetare initiale	Prevederi bugetare definitive	Drepturi constatate			Incasari realizate	Singeri pe alte cai decat incasari	Drepturi constatate de incasat
							Total, din care:	din anii precedenti	din anul curent			
A				B	1	2	3=4+5	4	5	6	7	8-3-6-7
				pentru finantarea sectiunii de dezvoltare								
3710	04			a bugetului local	-273.000	-356.800	-326.625		-326.625	-326.625		
4100	10			Varsaminte din sectiunea de functionare	273.000	356.800	326.625		326.625	326.625		
4310				IV. SUBVENTII	5.000.000	5.251.000	5.201.000		5.201.000	5.201.000		
				SUBVENTII DE LA ALTE ADMINISTRATII	5.000.000	5.251.000	5.201.000		5.201.000	5.201.000		
				Subventii pentru institutii publice	4.650.000	4.901.000	4.851.000		4.851.000	4.851.000		
				Subventii pentru institutii publice	350.000	350.000	350.000		350.000	350.000		

PRIMAR,
Ec. Ion Lungu



DIRECTOR EXECUTIV,
Ec. Elisabeta Videanu

ŞEF SERVICIU
Ec. Mirela Sofian Nicoară

ANEXA NR. 2.2.

MUNICIPIUL SUCEAVA
CUI: 4244792

TOTAL CHELTUIELI DIN VENITURI PROPRII

Capi- col	Sub- capitol	Pa- ra- graf	Gru- pa / Titlu	Al- ne- at	Denumire indicator	Credite de angajament		Credite bugetare		Angajamente bugtare	Angajamente legale	Plati efectuate	Angajamente legale de platit	Cheltuieli efective
						1 initiale	2 definitive	3 initiale	4 definitive					
			A		B	1	2	3	4	5	6	7	8=6-7	9
5010					TOTAL CHELTUIELI DIN VENITURI PROPRII									
6510					SI SUBVENTII	14.187.180		15.962.630		14.116.545	13.743.326	13.674.625	68.701	12.668.731
	03				INVATAMANT	9.318.580		10.760.030		9.295.343	9.206.568	9.137.867	68.701	8.378.094
					Invatamant prescolar si primar	2.961.880		2.764.450		2.511.620	2.511.620	2.462.671	48.949	2.354.499
					Invatamant prescolar	2.961.880		2.764.450		2.511.620	2.511.620	2.462.671	48.949	2.354.499
					Invatamant secundar	4.392.700		5.980.580		4.901.623	4.886.669	4.865.917	19.752	4.579.928
					Invatamant secundar inferior	307.150		404.590		273.172	258.218	258.218		306.704
					Invatamant secundar superior	4.085.550		5.575.990		4.628.451	4.628.451	4.608.699	19.752	4.273.224
					Invatamant postfical	1.964.000		2.015.000		1.882.100	1.808.279	1.808.279		1.443.667
6710					CULTURA, RECREERE SI RELIGIE	4.650.000		4.984.000		4.821.202	4.536.738	4.536.738		4.290.637
					Servicii culturale	4.650.000		4.984.000		4.821.202	4.536.738	4.536.738		4.290.637
					Instituti publice de spectacole si concerte	4.650.000		4.984.000		4.821.202	4.536.738	4.536.738		4.290.637
7010					LOCUINTE, SERVICII SI DEZVOLTARE PUBLICA	218.600		218.600		218.600	218.600	218.600		218.600
					Alte servicii in domeniile locuintelor, serviciilor si dezvoltarii comunale	218.600		218.600		218.600	218.600	218.600		218.600

Capi- tol	Sub- capi- tol	Pa- ra- gra- ful	Gru- pa / Titlu	Al- ne- at	Denumire indicator	Credite de angajament		Credite bugetare		Angajamente legale	Plati efectuate	Angajamente legale de platit	Cheltuieli efective	
						initiale	definitive	initiale	definitive					
A					B	1	2	3	4	5	6	7	8=6-7	9
					internet			64.200	48.800	40.095	40.095			40.259
20	01	09			Materiale si prestari de servicii cu caracter functional			546.000	594.520	308.799	308.799			301.833
20	01	30			Alte bunuri si servicii pentru intretinere si functionare			662.390	919.730	697.016	696.235	781		694.702
20	02				Reparatii curente			365.000	216.700	130.676	130.676			96.769
20	03				Hrana			5.124.970	6.128.480	5.535.860	5.467.940	67.920		5.345.130
20	03	01			Hrana pentru oameni			5.124.970	6.128.480	5.535.860	5.467.940	67.920		5.345.130
20	04				Medicamente si materiale sanitare			19.540	16.340	4.784	4.784			7.047
20	04	01			Medicamente			7.700	5.500	1.910	1.910			1.909
20	04	02			Materiale sanitare			8.040	7.040	2.874	2.874			4.434
20	04	03			Reactivi			300	300					
20	04	04			Dezinfectanti			3.500	3.500					704
20	05				Bunuri de natura obiectelor de inventar			602.820	782.730	572.003	572.003			126.067
20	05	01			Uniforme si echipament			12.000	12.000	7.406	7.406			1.691
20	05	03			Lenjerie si accesorii de pat			43.000	33.510	16.877	16.877			
20	05	30			Alte obiecte de inventar			547.820	737.220	547.720	547.720			124.376
20	06				Deplasari, detasari, transferari			69.500	40.640	31.741	31.741			31.741
20	06	01			Deplasari interne, detasari, transferari			44.500	30.140	21.469	21.469			21.469
20	06	02			Deplasari in strainatate			25.000	10.500	10.272	10.272			10.272
20	09				Materiale de laborator			2.500	3.500	2.416	2.416			2.416
20	11				Carti, publicatii si materiale documentare			23.100	17.100	5.166	5.166			677
20	12				Consultanta si expertiza			500	500					
20	13				Pregatire profesionala			20.800	16.150	9.287	9.287			10.783
20	14				Protectia muncii			27.700	6.050	3.685	3.685			3.925
20	30				Alte cheltuieli			884.470	1.295.970	1.151.187	1.151.187			1.159.999
20	30	01			Reclama si publicitate			32.000	51.000	42.331	42.331			44.652

Capi- tol	Sub- capi- tot	Pa- ra- gra- f / Titlu col	Gru- pa / di- col	Al- ne- at	Denumire indicator	Credite de angajament				Credite bugetare		Angajamente legale	Plati efectuate	Angajamente legale de platit	Cheltuieli efective
						1	2	3	4	5	6				
					B	1	2	3	4	5	6	7	8=6-7	9	
			20 30 02		Protocol si reprezentare	3.000		3.000	3.000	2.904	2.904	2.904	2.904	4.623	
			20 30 03		Prime de asigurare non-viata	6.800		6.800	9.700	8.572	8.572	8.572	8.572	8.572	
			20 30 04		Chiri	181.470		181.470	199.570	187.032	187.032	187.032	187.032	187.032	
			20 30 30		Alte cheltuieli cu bunuri si servicii	661.200		661.200	1.032.700	910.348	910.348	910.348	910.348	910.348	
			57		TITLUL VIII ASISTENTA SOCIALA	20.000		20.000							
			57 02		Ajutoare sociale	20.000		20.000							
			57 02 02		Ajutoare sociale in natura	20.000		20.000							
			70		CHELTUIELI DE CAPITAL	623.000		623.000	706.800	656.744	656.744	656.744	656.744	656.744	
			71		TITLUL XV ACTIVE NEFINANCIARE	623.000		623.000	706.800	656.744	656.744	656.744	656.744	656.744	215.210
			71 01		Active fixe	623.000		623.000	706.800	656.744	656.744	656.744	656.744	656.744	215.210
			71 01 01		Constructii	623.000		623.000	706.800	656.744	656.744	656.744	656.744	656.744	215.210
			71 01 02		Masini, echipamente si mijloace de transport	100.000		100.000							6.404
			71 01 03		Mobilier, aparatura birotica si alte active corporale	176.400		176.400	268.000	259.292	259.292	259.292	259.292	259.292	131.734
			71 01 30		Alte active fixe (inclusiv reparatii capitale)	233.600		233.600	254.400	229.817	229.817	229.817	229.817	229.817	72.759
			84		PLATI EFECTUATE IN ANII PRECEDENTI SI RECUPERATE IN ANUL CURENT	113.000		113.000	184.400	167.635	167.635	167.635	167.635	167.635	4.313
			85		TITLUL XXI PLATI EFECTUATE IN ANII PRECEDENTI SI RECUPERATE IN ANUL CURENT					-961	-961	-961	-961	-961	
			85 01		Plati efectuate in anii precedenti si recuperate in anul curent					-961	-961	-961	-961	-961	
			85 01 01		Plati efectuate in anii precedenti si recuperate in anul curent (SF)	9.318.580		9.318.580	10.760.030	9.295.343	9.206.568	9.137.867	9.206.568	9.137.867	8.378.094
6510					INVATAMANT	9.045.580		9.045.580	10.415.230	8.969.680	8.880.905	8.812.204	8.880.905	8.812.204	68.701
			01		CHELTUIELI CURENTE									68.701	8.238.204

Capi- tot	Sub- capitoli	Pa- ra- graf	Ar- ti- col	Alti- ne- at	Denumire indicator	Credite de angajament		Credite bugetare		Angajamente legale	Plati efectuate	Angajamente legale de platit	Cheltuieli efective	
						initiale	definitive	initiale	definitive					
A						1	2	3	4	5	6	7	8=6-7	9
B														
TITLUL I CHELTUIELI DE PERSONAL														
10	01				Cheltuieli salariale in bani			1.200.000	1.303.510	1.303.510	1.214.735	1.214.735		1.209.769
10	01	01			Salarii de baza			1.170.000	1.270.210	1.270.210	1.187.883	1.187.883		1.182.689
10	01	06			Alte sporuri			300.000	385.710	385.710	371.830	371.830		392.125
10	01	11			Fond aferent plati cu ora			800.000	2.000	2.000	1.478	1.478		1.879
10	01	17			Indemnizatii de hrana			30.000	37.500	37.500	775.957	775.957		757.847
10	01	30			Alte drepturi salariale in bani			40.000	22.500	22.500	29.450	29.450		30.838
10	03				Contributii			30.000	33.300	33.300	9.168	9.168		
10	03	07			Contributia asiguratorie pentru munca			30.000	32.300	32.300	26.852	26.852		27.080
10	03	08			Contributii platite de angajator in numele angajatului						26.468	26.468		26.559
20	01				TITLUL II BUNURI SI SERVICII			7.825.580	9.111.720	9.111.720	7.566.170	7.566.170	68.701	7.048.525
20	01	01			Bunuri si servicii			1.539.980	1.754.360	1.754.360	1.266.899	1.266.899	781	1.252.941
20	01	01			Furnituri de birou			57.580	53.070	53.070	27.300	27.300		28.900
20	01	02			Materiale pentru curatenie			291.000	276.950	276.950	232.520	232.520		231.439
20	01	03			Incalzit, iluminat si forta motrica			152.000	156.780	156.780	63.898	63.898		65.517
20	01	04			Apa, canal si salubritate			26.000	16.500	16.500	1.699	1.699		1.569
20	01	05			Carburanti si lubrifianti			28.800	36.600	36.600	30.258	30.258		24.445
20	01	06			Piese de schimb			21.460	18.860	18.860	5.352	5.352		5.351
20	01	07			Transport			11.150	10.150	10.150	8.483	8.483		8.483
20	01	08			Posta, telecomunicatii, radio, tv, internet			52.200	36.800	36.800	28.646	28.646		28.810
20	01	09			Materiale si prestari de servicii cu caracter functional			327.400	375.920	375.920	308.799	308.799		301.833
20	01	30			Alte bunuri si servicii pentru intretinere si functionare			572.390	772.730	772.730	559.944	559.944	781	556.594
20	02				Reparatii curente			365.000	216.700	216.700	130.676	130.676		96.769
20	03				Hrana			5.124.970	6.128.480	6.128.480	5.535.860	5.535.860	67.920	5.345.130

Capi- tot	Sub- capitol	Pa- ra- graf	Gru- ps / Titlu	Ar- fi- col	Ali- ne- at	Denumire indicator	Credite de angajament		Credite bugetare		Angajamente bugetare	Angajamente legale	Plati efectuate	Angajamente legale de platit	Cheltuieli efective
							initiale	definitive	initiale	definitive					
A							1	2	3	4	5	6	7	8=6-7	9
B															
			71			TITLUL XV ACTIVE NEFINANCIARE			273.000	344.800	326.624	326.624	326.624	326.624	119.800
			71	01		Active fixe			273.000	344.800	326.624	326.624	326.624	326.624	119.800
			71	01	01	Constructii			100.000						6.404
			71	01	02	Masini, echipamente si mijloace de transport				9.000					
			71	01	03	Mobilier, aparatura birouca si alte active corporale					8.787	8.787	8.787	8.787	49.726
			71	01	30	Alte active fixe			73.000	158.800	157.102	157.102	157.102	157.102	61.023
			84			(inclusiv reparatii capitale)			100.000	177.000	160.735	160.735	160.735	160.735	2.647
			85			PLATI EFECTUATE IN ANII PRECEDENTI SI RECUPERATE IN ANUL CURENT					-961	-961	-961	-961	
			85	01		Titlul XXI PLATI EFECTUATE IN ANII PRECEDENTI SI RECUPERATE IN ANUL CURENT					-961	-961	-961	-961	
			85	01	01	Plati efectuate in anii precedenti si recuperate in anul curent					-961	-961	-961	-961	
			85	01	01	Plati efectuate in anii precedenti si recuperate in anul curent (SF)			4.650.000	4.984.000	4.821.202	4.536.758	4.536.758	4.290.637	
6710			01			CULTURA, RECREERE SI RELIGIE			4.300.000	4.622.000	4.491.082	4.206.638	4.206.638	4.195.227	
			10			CHELTUIELI CURENTE			3.336.500	3.285.000	3.285.000	3.000.556	3.000.556	3.045.905	
			10	01		TITLUL I CHELTUIELI DE PERSONAL			3.206.000	3.164.500	3.164.500	2.886.797	2.886.797	2.931.521	
			10	01	01	Cheltuieli salariale in bani			2.870.000	2.844.200	2.844.200	2.602.619	2.602.619	2.646.961	
			10	01	13	Salarii de baza			40.000	40.000	40.000	21.795	21.795	21.795	
			10	01	16	Drepturi de delegare			136.000	136.000	136.000	130.800	130.800	130.800	
			10	01	17	Alocatii pentru locuinte			160.000	144.300	144.300	131.583	131.583	131.583	
			10	02		Indemnizatii de hrana			55.500	52.500	52.500	51.888	51.888	51.888	
			10	02	06	Cheltuieli salariale in natura			55.500	52.500	52.500	51.888	51.888	51.888	
			10	02	06	Vouchere de vacanta			55.500	52.500	52.500	51.888	51.888	51.888	


Pag. 9 - lei-

Capi- tot	Sub- capitol	Pa- graf	Pa- re- titlu	Gr- pa / Titlu	Ar- ti- col	Ali- ne- at	Denumire indicator	Credite de angajament		Credite bugetare		Angajamente legale	Plati efectuate	Angajamente legale de platit	Cheltuieli efective	
								1 initiale	2 definitive	3 initiale	4 definitive					
							B	1	2	3	4	5	6	7	8-6-7	9
							transport			176.400	259.000	250.505	250.505	250.505		82.008
							Mobilier, aparatura birotica si alte active corporale			160.600	95.600	72.715	72.715	72.715		11.736
							Alte active fixe (inclusiv reparatii capitale)			13.000	7.400	6.900	6.900	6.900		1.666
7010							LOCUINTE, SERVICII SI DEZVOLTARE PUBLICA			218.600	218.600					
							CHELTUIELI CURENTE			218.600	218.600					
							TITLUL II BUNURI SI SERVICII			218.600	218.600					
							Bunuri si servicii			218.600	218.600					
							Materiale si prestari de servicii cu caracter functional			218.600	218.600					

PRIMAR
Ec. Ion Lungu

DIRECTOR EXECUTIV,
Ec. Elisabeta Videanu

ŞEF SERVICIU
Ec. Mirela Sofian Nicoară



MUNICIPIUL SUCEAVA
CUI: 4244792


CREDITE INTERNE

Capi- tol	Sub- capi- tol	Pa- ra- graf	Ar- ti- col	Ali- ne- at	Denumire indicator	Credite de angajament		Credite bugetare		Angajamente legale	Plati efectuate	Angajamente legale de platit	Cheltuieli efective				
						1 initiale	2 definitive	3 initiale	4 definitive								
A						B		5		6		7		8-6-7		9	
5007					CREDITE INTERNE	19.571.800	19.571.800	31.010.600	31.010.482	17.308.043	17.024.590	283.453					
6507					INVATAMANT	1.603.300	1.603.300	1.603.300	1.603.300	720.956	720.956						
	03				Invatamant prescolar si primar	1.040.000	1.040.000	1.040.000	1.040.000	663.338	663.338						
		01			Invatamant prescolar	1.040.000	1.040.000	1.040.000	1.040.000	663.338	663.338						
			04		Invatamant secundar	563.300	563.300	563.300	563.300	57.618	57.618						
				02	Invatamant secundar superior	563.300	563.300	563.300	563.300	57.618	57.618						
6707					CULTURA, RECREBERE SI RELIGIE	4.761.100	4.761.100	4.761.100	4.761.100	4.761.015	4.761.015						
	05				Servicii recreative si sportive	4.761.100	4.761.100	4.761.100	4.761.100	4.761.015	4.761.015						
				03	Intretinere gradini publice, parcuri zone verzi, baze sportive si de agrement	83.300	83.300	83.300	83.300	4.761.100	4.761.015						
7007					LOCUINTE, SERVICII SI DEZVOLTARE PUBLICA	83.300	83.300	2.481.700	2.383.300	2.292.000	2.292.000						
	06				Iluminat public si electrificari			1.098.400	800.000	800.000	800.000						
	07				Alimentare cu gaze naturale in localitati			1.300.000	800.000	800.000	800.000						
				50	Alte servicii in domeniile locuintelor, serviciilor si dezvoltarii comunale	83.300	83.300	83.300	1.583.300	1.492.000	1.492.000						
7407					PROTECTIA MEDIULUI	580.800	580.800	783.700	783.700	202.813	202.813						
	06				Canalizarea si tratarea apelor reziduale			202.900	202.900	202.813	202.813						
				50	Alte servicii in domeniul protectiei mediului	580.800	580.800	580.800	580.800								
8007					ACTIUNI GENERALE ECONOMICE,												
					SI DE MUNCA	55.600	55.600	55.600	55.600								
	01				Actiuni generale economice si comerciale	55.600	55.600	55.600	55.600								
				30	Alte cheltuieli pentru actiuni generale economice si comerciale	55.600	55.600	55.600	55.600								
8407					TRANSPORTURI	17.149.500	17.149.500	21.225.900	21.324.182	9.281.214	9.281.214	283.453					
					Transport rutier	17.149.500	17.149.500	21.225.900	21.324.182	9.281.214	9.281.214	283.453					
				02	Transport in comun	17.149.500	17.149.500	17.149.500	17.149.500	5.106.585	5.106.585						
				03	Strazi			4.076.400	4.174.682	4.174.629	4.174.629						

Capi- tot	Sub- capi- tot	Pa- ra- graf	Gru- pa / Titlu	Ar- fi- col	Ali- ne- at	Denumire indicator	Credite de angajament		Credite bugetare		Angajamente bugetare	Angajamente legale	Plati efectuate	Angajamente legale de platit	Cheltuieli efective
							initiale	definitive	initiale	definitive					
						B	1	2	3	4	5	6	7	8=6-7	9
8707						ALTE ACTIUNI ECONOMICE	99.300	99.300	99.300	99.300	50.045	50.045	50.045		
	05					Proiecte de dezvoltare multifunctionale	99.300	99.300	99.300	99.300	50.045	50.045	50.045		

Capi- tot	Sub- capit- ol	Pa- ra- graf	Gru- pa / Titlu	Ar- ti- col	Ali- ne- at	Denumire indicator	Credite de angajament		Credite bugetare		Angajamente legale	Plati efectuate	Angajamente legale de platit	Cheltuieli efective	
							initiale	definitive	initiale	definitive					
A						B	1	2	3	4	5	6	7	8=6-7	9
						CADRULUI FINANCIAR 2014-2020	1.603.300	1.603.300	1.603.300	1.603.300	720.956	720.956	720.956	720.956	
	58	01				Programe din Fondul European de Dezvoltare Regionala (FEDR)	1.603.300	1.603.300	1.603.300	1.603.300	720.956	720.956	720.956	720.956	
	58	01	01			Finantarea nationala	210.650	210.650	210.650	210.650	61.398	61.398	61.398	61.398	
	58	01	03			Cheltuieli neeligibile	1.392.650	1.392.650	1.392.650	1.392.650	659.558	659.558	659.558	659.558	
6707						CULTURA, RECREERE SI RELIGIE	4.761.100	4.761.100	4.761.100	4.761.100	4.761.015	4.761.015	4.761.015	4.761.015	
	70					CHELTUIELI DE CAPITAL	4.761.100	4.761.100	4.761.100	4.761.100	4.761.015	4.761.015	4.761.015	4.761.015	
	71					TITLUL XV ACTIVE NEFINANCIARE	4.761.100	4.761.100	4.761.100	4.761.100	4.761.015	4.761.015	4.761.015	4.761.015	
	71	01				Active fixe	4.761.100	4.761.100	4.761.100	4.761.100	4.761.015	4.761.015	4.761.015	4.761.015	
	71	01	01			Constructii	4.761.100	4.761.100	4.761.100	4.761.100	4.761.015	4.761.015	4.761.015	4.761.015	
7007						LOCUINTE, SERVICII SI DEZVOLTARE PUBLICA	83.300	83.300	83.300	83.300	2.292.000	2.292.000	2.292.000	2.292.000	
	01					CHELTUIELI CURENTE	83.300	83.300	83.300	83.300					
	58					TITLUL X PROIECTE CU FINANTARE DIN FONDURI EXTERNE NERAMBURSABILE	83.300	83.300	83.300	83.300					
	58	01				CADRULUI FINANCIAR 2014-2020	83.300	83.300	83.300	83.300					
	58	01				Programe din Fondul European de Dezvoltare Regionala (FEDR)	83.300	83.300	83.300	83.300					
	58	01	01			Finantarea nationala	83.300	83.300	83.300	83.300					
	70					CHELTUIELI DE CAPITAL	2.398.400	2.398.400	2.398.400	2.398.400	2.300.000	2.300.000	2.300.000	2.300.000	
	71					TITLUL XV ACTIVE NEFINANCIARE	2.398.400	2.398.400	2.398.400	2.398.400	2.300.000	2.300.000	2.300.000	2.300.000	
	71	01				Active fixe	2.398.400	2.398.400	2.398.400	2.398.400	2.300.000	2.300.000	2.300.000	2.300.000	
	71	01	01			Constructii	2.398.400	2.398.400	2.398.400	2.398.400	2.300.000	2.300.000	2.300.000	2.300.000	
	84					PLATI EFECTUATE IN ANII PRECEDENTI SI RECUPERATE IN ANUL CURENT									
	85					TITLUL XXI PLATI EFECTUATE IN ANII PRECEDENTI SI RECUPERATE IN ANUL CURENT					-8.000	-8.000	-8.000	-8.000	
	85	01				Plati efectuate in anii precedenti si					-8.000	-8.000	-8.000	-8.000	

Capi- tol	Sub- capi- tol	Pa- ra- graf	Gru- pa / Titlu	Ar- ti- col	Al- ne- at	Denumire indicator	Credite de angajament		Credite bugetare		Angajamente legale	Plati efectuate	Angajamente legale de platit	Cheltuieli efective	
							initiale	definitive	initiale	definitive					
A						B	1	2	3	4	5	6	7	8=6-7	9
			58	01		CADRULUI FINANCIAR 2014-2020	17.149.500	17.149.500	17.149.500	17.149.500	5.106.585	4.823.132	283.453		
						Programe din Fondul European de Dezvoltare Regionala (FEDR)	17.149.500	17.149.500	17.149.500	17.149.500	5.106.585	4.823.132	283.453		
			58	01	01	Finantarea nationala	1.352.300	1.352.300	1.352.300	1.352.300	582.491	391.808	190.683		
			58	01	03	Cheltuieli neeligibile	15.797.200	15.797.200	15.797.200	15.797.200	4.524.094	4.431.324	92.770		
			70			CHELTUIELI DE CAPITAL					4.174.629	4.174.629			
			71			TITLUL XV ACTIVE NEFINANCIARE			4.076.400	4.174.682	4.174.629	4.174.629			
			71	01		Active fixe			4.076.400	4.174.682	4.174.629	4.174.629			
			71	01	01	Constructii			4.076.400	4.174.682	4.174.629	4.174.629			
8707						ALTE ACTIUNI ECONOMICE	99.300	99.300	99.300	99.300	50.045	50.045			
			01			CHELTUIELI CURENTE	99.300	99.300	99.300	99.300	50.045	50.045			
			58			TITLUL X PROIECTE CU FINANTARE DIN FONDURI EXTERNE NERAMBURSABILE									
			58	01		CADRULUI FINANCIAR 2014-2020	99.300	99.300	99.300	99.300	50.045	50.045			
						Programe din Fondul European de Dezvoltare Regionala (FEDR)	99.300	99.300	99.300	99.300	50.045	50.045			
			58	01	01	Finantarea nationala	86.020	86.020	86.020	86.020	36.765	36.765			
			58	01	03	Cheltuieli neeligibile	13.280	13.280	13.280	13.280	13.280	13.280			



DIRECTOR EXECUTIV,
Ec. Elisabeta Vaideanu

SEF SERVICIUL BUCET,
Ec. Mihaela Sofian

MUNICIPIUL SUCEAVA
CUI: 4244792

BILANT
31.12.2022

M.F.P.-A.N.A.F. - D.G.R.F.P. IASI
ADMINISTRATIA JUDETEANA A
FINANTELOR PUBLICE SUCEAVA
TREZORERIA SUCEAVA

ANEXA NR. 4.1.

03.FEB. 2023

pag.: 1


- lei -

COD	DENUMIRE INDICATORI	INTRARE IESIRE	SOLD LA	SOLD LA
			INCEPUTUL	SFARSITUL
			PERIOADEI	PERIOADEI
01003	1.Active fixe necorporale (ct.2030000+2050000+2060000+2080100+2080200+2330000-2800300-2800500-2800801-2800809-2900400-2900500-2900801-2900809-2930100*)		1.101.941	811.134
01004	2.Instalatii tehnice, mijloace de transport, animale, plantatii, mobilier, aparatura birotica si alte active corporale (ct.2130100+2130200+2130300+2130400+2140000+2310000-2810301-2810302-2810303-2810304-2810400-2910301-2910302-2910303-2910304-2910400-2930200*)		192.375.131	211.310.088
01005	3.Terenuri si cladiri (ct.2110100+2110200+2120101+2120102+2120201+2120301+2120401+2120501+2120601+2120901+2310000-2810100-2810201-2810202-2810203-2810204-2810205-2810206-2810207-2810208-2910100-2910201-2910202-2910203-2910204-2910205-2910206-2910207-2910208-2930200)		2.033.803.749	2.045.136.253
01007	5.Active financiare necurente (investitii pe termen lung) peste un an (ct.2600100+2600200+2600300+2650000+2670201+2670202+2670203+2670204+2670205+2670208-2960101-2960102-2960103-2960200), din care:		96.794.915	96.796.315
01008	Titluri de participare (ct.2600100+2600200+2600300-2960101-2960102-2960103)		96.794.915	96.796.315
01009	6.Creante necurente - sume ce urmeaza a fi incasate dupa o perioada mai mare de un an (ct.4110201+4110208+4130200+4280202+4610201+4610209-4910200-4960200) din care:		55.168	30.757
01015	7.TOTAL ACTIVE NECURENTE (rd.03+04+05+06+07+09)		2.324.130.904	2.354.084.547
01019	1.Stocuri (ct.3010000+3020100+3020200+3020300+3020400+3020500+3020600+3020700+3020800+3020900+3030100+3030200+3040100+3040200+3050100+3050200+3070000+3090000+3310000+3320000+3410000+3450000+3460000+3470000+3490000+3510100+3510200+ 3540100+3540500+ 3540600+3560000+3570000+3580000+3590000+3610000+3710000+3810000+/-3480000+/-3780000-3910000-3920100-3920200-3920300-3930000-3940100-3940500-3940600-3950100-3950200-3950300-3950400-3950600-3950700-3950800-3960000-3970100-3970200-3970300-3980000-4420803)		43.401.013	46.651.073
01021	Creante din operatiuni comerciale, avansuri si alte decontari (ct.2320000+2340000+4090101+4090102+4110101+4110108+4130100+4180000+4250000+4280102+4610101+4610109+4730109**+4810101+4810102+4810103+4810900+4830000+4840000+4890101+4890301-4910100-4960100+5120800) din care:		9.884.417	10.032.555
01022	Creante comerciale si avansuri (ct.2320000+2340000+4090101+4090102+4110101+4110108+4130100+4180000+4610101-4910100- 4960100),din care:		8.855.702	8.960.542
010221	Avansuri acordate(ct.2320000+2340000+4090101+4090102)		8.431.997	8.592.138
01023	Creante bugetare (ct.4310100**+4310200**+4310300**+4310400**+4310500**+4310600**+4310700**+4370100**+4370200**+4370300**+4420400+4420802+4440000**+4460100**+4460200**+4480200+4610102+4610104+4630000+ 4640000+4650100+4650200+4660401+4660402+4660500+4660900+4810101**+4810102**+4810103**+4810900**-4970000), din care:		65.376.437	62.684.772
01024	Creantele bugetului general consolidat (ct.4630000+4640000+4650100+			

COD	DENUMIRE INDICATORI	SOLD LA INCEPUTUL PERIOADEI	SOLD LA SFARSITUL PERIOADEI
01025	4650200+4660401+4660402+4660500+4660900-4970000) Creante din operatiuni cu fonduri externe nerambursabile si fonduri de la buget (ct.4500100+4500300+4500501+4500502+4500503+4500504+4500505+4500700+4510100+4510300+4510500+4530100+4540100+4540301+4540302+4540501+4540502+4540503+4540504+4550100+4550301+4550302+4550303+4560100+4560303+4560309+4570100+4570201+4570202+4570203+4570205+4570206+4570209+4570301+4570302+4570309+4580100+4580301+4580302+4610103+4730103**+4740000+4760000), din care:	57.864.956	55.201.737
01030	Total creante curente (rd.21+23+25+27)	1.524.102	3.485.819
01033	Conturi la trezorerie, casa in lei. (ct.5100000+5120101+5120501+5130101+5130301+5130302+5140101+5140301+5140302+5150101+5150103+5150301+5150500+5150600+5160101+5160301+5160302+5170101+5170301+5170302+5200100+5210100+5210300+5230000+5250101+5250102+5250301+5250302+5250400+5260000+5270000+5280000+5290101+5290201+5290301+5290400+5290901+5310101+5410101+5500101+5520000+5550101+5550400+5570101+5580101+5580201+5590101+5600101+5600300+5600401+5610101+5610300+5620101+5620300+5620401+5710100+5710300+5710400+5740101+5740102+5740301+5740302+5740400+5750100+5750300+5750400-7700000)	76.784.956	76.203.146
010331	Dobanda de incasat,alte valori,avansuri de trezorerie (ct.5180701+5320100+5320200+5320300+5320400+5320500+5320600+5320800+5420100)	14.840.538	23.867.793
01035	Conturi la institutii de credit, BNR, casa in valuta (ct.5110101+5110102+5120102+5120402+5120502+5130102+5130202+5140102+5140202+5150102+5150202+5150302+5160102+5160202+5170102+5170202+5290102+5290202+5290302+5290902+5310402+5410102+5410202+5500102+5550102+5550202+5570202+5580102+5580202+5580302+5580303+5590102+5590202+5600102+5600103+5600402+5610102+5610103+5620102+5620103+5620402)	478.772	702.916
01040	Total disponibilitati si alte valori (rd.33+33.1+35+35.1)	749.048	860.943
01042	6.Cheltuieli in avans (ct.4710000)	16.068.358	25.431.652
01045	7.TOTAL ACTIVE CURENTE (rd.19+30+31+40+41+41.1+42)	526	526
01046	8.TOTAL ACTIVE (rd.15+45)	136.254.853	148.286.397
01054	2.Imprumuturi pe termen lung (ct.1610200+1620200+1630200+1640200+1650200+1660201+1660202+1660203+1660204+1670201+1670202+1670203+1670208+1670209-1690200)	2.460.385.757	2.502.370.944
01058	TOTAL DATORII NECURENTE (rd.52+54+55)	132.858.287	118.663.347
01060	1.Datorii comerciale, avansuri si alte decontari (ct.2690100+4010100+4030100+4040100+4050100+4080000+4190000+4620101+4620109+4730109+4810101+4810102+4810103+4810900+4830000+4840000+4890201+5090000+5120800), din care:	132.858.287	118.663.347
01061	Datorii comerciale si avansuri (ct.4010100+4030100+4040100+4050100+4080000+4190000+4620101), din care:	41.892.484	67.923.395
01062	2.Datorii catre bugete	33.552.401	57.910.597

COD	DENUMIRE INDICATORI	SOLD LA INCEPUTUL PERIOADEI	SOLD LA SFARSITUL PERIOADEI
010631	(ct.4310100+4310200+4310300+4310400+4310500+4310600+4310700+4370100+4370200+4370300+4400000+4410000+4420300+4420801+4440000+4460100+4460200+4480100+4550501+4550502+4550503+4620109+4670100+4670200+4670300+4670400+4670500+4670900+4730109+4810900),din care:	8.096.707	10.896.086
01065	Contributii sociale (ct.4310100+4310200+4310300+4310400+4310500+4310600+4310700+4370100+4370200+4370300)	3.070.497	3.513.634
01072	3.Datorii din operatiuni cu Fonduri externe nerambursabile si fonduri de la buget,alte datorii catre alte organisme internationale (ct.4500200+4500400+4500600+4510200+4510401+4510402+4510409+4510601+4510602+4510603+4510605+4510606+4510609+4520100+4520200+4530200+4540200+4540401+4540402+4540601+4540602+4540603+4550200+4550401+4550402+4550403+4550404+4550409+4560400+4580401+4580402+4580501+4580502+4590000+4620103+4730103+4760000)	3.055.916	15.949.870
01073	6.Salariile angajatilor (ct.4210000+4230000+4260000+4270100+4270300+4280101)	4.270.967	4.909.505
01074	7.Alte drepturi cuvenite altor categorii de persoane (pensii, indemnizatii de somaj, burse) (ct.4220100+4220200+4240000+4260000+4270200+4270300+4290000+4380000), din care:	252.485	762.578
01078	8.Venituri in avans (ct.4720000)	1.035.843	1.276.642
01079	10.TOTAL DATORII CURENTE (rd.60+62+65+70+71+72+73+74+75)	58.604.402	101.718.076
01080	11.TOTAL DATORII (rd.58+78)	191.462.689	220.381.423
01084	12.ACTIVE NETE = TOTAL ACTIVE - TOTAL DATORII = CAPITALURI PROPRII (rd.80=rd.46-79=rd.90)	2.268.923.068	2.281.989.521
01085	1.Rezerve, fonduri (ct.1000000+1000101+1000201+1000202+1000301+1000401+1000402+1010000+1020101+1020102+1020103+1030000+1040101+1040102+1040103+1050100+1050200+1050300+1050400+1050500+/-1060000+1060000+1320000+1330000)	1.930.352.473	1.933.622.862
01087	2.Rezultatul reportat (ct.1170000-sold creditor)	284.133.056	338.836.710
01090	4.Rezultatul patrimonial al exercitiului (ct.1210000-sold creditor)	54.437.539	9.529.949
01090	6.TOTAL CAPITALURI PROPRII (rd.84+85-86+87-88)	2.268.923.068	2.281.989.521

PRIMAR,
Ec. Ion Lungu



DIRECTOR EXECUTIV,
Ec. Elisabeta Vaideanu

ŞEF SERVICIU
Ec. Mirela Sofian Nicoară

COD	DENUMIRE INDICATORI	An precedent	An curent
02002	1. Venituri din impozite, taxe, contributii de asigurari si alte venituri ale bugetelor (ct.7300100+7300201+7300202+7300203+7310100+7310200+7320100+ 7330000+7340000+7350100+7350200+7350300+7350400+7350500+ 7350601+7350602+7360100+7390000+7450100+ 7450200+7450300+7450400+ 7450500+7450700+7450900+7460100+7460200+7460300+7460900)	259.697.108	266.122.096
02003	2. Venituri din activitati economice (ct.7210000+7220000+7510100+7510200+/-7090000)	9.129.734	12.829.471
02004	3. Finantari, subventii, transferuri, alocatii bugetare cu destinatie speciala (ct.7510500+7710000+7720100+7720200+7740100+7740200+7750000+ 7760000+7780000+7790101+7790109)	61.084.867	53.575.313
02005	4. Alte venituri operationale (ct.7140000+7180000+7500000+7500100+7500200 +7510300+7510400+7810200+7810300+7810401+7810402+7770000)	34.016.747	37.504.320
02006	TOTAL VENITURI OPERATIONALE (rd.02+03+04+05)	363.928.456	370.031.200
02008	1. Salarii si contributiile sociale aferente angajatilor (ct.6410000+6420000+6450100+ 6450200+6450300+6450400+6450500+6450600+6450700+6450800+6460000+ 6470000)	78.741.994	80.904.811
02009	2. Subventii si transferuri (ct.6700000+6710000+6720000+6730000+6740000+ 6750000+6760000+6770000+6780000+6790000)	93.951.774	88.343.737
02010	3. Stocuri, consumabile, lucrari si servicii executate de terti (ct.6010000+6020100+ 6020200+6020300+6020400+6020500+6020600+6020700+6020800+6020900+ 6030000+6060000+6070000+6080000+6090000+6100000+6110000+6120000+ 6130000+6140000+6220000+6230000+6240100+6240200+6260000+6270000+ 6280000+6290100)	92.503.960	109.080.277
02011	4. Cheltuieli de capital, amortizari si provizioane (ct.6810100+ 6810200+6810300+6810401+6810402+6820101+6820109+ 6820200+6890100+6890200)	37.246.622	73.393.786
02012	5. Alte cheltuieli operationale (ct.6350100+6540000+6580101+6580109)	2.475.686	911.668
02013	TOTAL CHELTUIELI OPERATIONALE (rd.08+09+10+11+12)	304.920.036	352.634.279
02015	- EXCEDENT (rd.06-rd.13)	59.008.420	17.396.921
02017	IV. VENITURI FINANCIARE (ct.7630000+7640000+7650100+7650200+7660000+ 7670000+7680000+7690000+7860300+7860400)	7.832	13.497
02018	V. CHELTUIELI FINANCIARE (ct.6630000+6640000+6650100+6650200+6660000+ 6670000+6680000+6690000+6860300+6860400+6860800)	4.594.373	6.394.717
02021	- DEFICIT (rd.18-rd.17)	4.586.541	6.381.220
02023	- EXCEDENT (rd.15+20-16-21)	54.421.879	11.015.701
02025	VIII. VENITURI EXTRAORDINARE (ct.7910000)	183.319	310.627
02026	IX. CHELTUIELI EXTRAORDINARE (ct.6900000+6910000)	167.659	1.796.379
02028	- EXCEDENT (rd.25-rd.26)	15.660	
02029	- DEFICIT (rd.26-rd.25)		1.485.752
020292	- EXCEDENT (rd.23+28-24-29)	54.437.539	9.529.949
02031	- EXCEDENT (rd.29.2+29.4)	54.437.539	9.529.949



PREȘEDINTE
Ec. Ionela Popescu

DIRECTOR EXECUTIV,
Ec. Elisabeta Văideanu

ȘEF SERVICIU
Ec. Mirela Sofian Nicoară

SITUAȚIA FLUXURILOR DE TREZORERIE la 31.12.2022

Cod. 03

DENUMIREA INDICATORULUI	Cod rând	TOTAL	CASA ct. 5310101	Buget de stat ct. 5200100/7700000	Buget local ct. 5210100/7700000	Buget asigurări sociale de stat ct. 5250101+5250102/7700000	Buget asigurări pentru șomaj ct. 5740101+5740102/7700000	Buget Fond național unic de asigurări sociale de sănătate ct. 5710100/7700000	Buget Fond pentru mediu ct. 5750100/7700000	Buget trezoreria statului ct. 5240100/7700000	Buget instituții publice finanțate integral din venituri proprii ct. 5600101/7700000	Buget instituții publice finanțate din venituri proprii și subvenții ct. 5610100/7700000	E	B+C			-/-
														Buget activități finanțate din venituri proprii și buget activități de priva țizare ct. 5620101/7700000	Buget imprumuturi interne și externe ct. 5130101+5140101+5160101+5170101/7700000	Buget fonduri externe nerambursabile (sursa D) ct. 5150103/7700000	
A	B	1=2+3+...+15	2	3	4	5	6	7	8	9	10	11	12	13	14	15	
I. NUMERAR DIN ACTIVITATEA OPERAȚIONALĂ	1																
1. Incasări	2	464,879,605	58,214,789	0	362,208,055						7,108,472	7,930,131				29,418,158	
2. Plăți	3	358,586,070	58,214,789	0	259,940,922						5,699,094	7,318,787				27,412,478	
3. Numerar net din activitatea operațională (rd. 02.- rd.03)	4	106,293,535	0		102,267,133	0	0	0	0	0	1,409,378	611,344		0	0	2,005,680	
II. NUMERAR DIN ACTIVITATEA DE INVESTIȚII	5	0															
1. Incasări	6	385,946	531		385,415						0	0					
2. Plăți	7	77,076,523	531		59,394,658						645,943	10,801		17,024,590			
3. Numerar net din activitatea de investiții (rd.06-07)	8	-76,690,577	0	0	-59,009,243	0	0	0	0	0	-645,943	-10,801		-17,024,590	0	0	
III. NUMERAR DIN ACTIVITATEA DE FINANȚARE	9	0															
1. Incasări	10	18,993,640			0									18,993,640			
2. Plăți	11	28,063,684			28,063,684												
3. Numerar net din activitatea de finanțare (rd.10-rd.11)	12	-9,070,044	0	0	-28,063,684	0	0	0	0	0	0	0		18,993,640	0	0	
IV. CREȘTEREA (DESCREȘTEREA) NETĂ DE NUMERAR ȘI ECHIVALENT DE NUMERAR (rd.04+rd.08+rd.12)	13	20,532,914	0	0	15,194,206	0	0	0	0	0	0	763,435	600,543	1,969,050	0	2,005,680	
V. NUMERAR ȘI ECHIVALENT DE NUMERAR LA ÎNCEPUTUL ANULUI	14	14,840,538			656,747							119,918	1,294,219	11,505,659		1,263,995	
- Sume recuperate din excedentul anului precedent **)	14.1	1,140,838	X	X	520,000	X	X	X	X	X	119,918	500,920		X		X	
- Sume utilizate din excedentul anului precedent/ sume transferate din excedent la bugetul local/sume transferate din excedent pentru constituirea de depozite în trezorerie***)	14.2	1,140,838	X	X	520,000	X	X	X	X	X	119,918	500,920		X		X	
Sume transferate din disponibilități neutlizat la finele anului precedent****)	14.3	11,505,659	X	X		X	X	X	X	X			X	11,505,659		X	
VI. NUMERAR ȘI ECHIVALENT DE NUMERAR LA SFÂRȘITUL PERIOADEI (rd.13+rd.14+rd.14.1 - rd.14.2 - rd.14.3)	15	23,867,793	0	0	15,850,953						883,353	1,894,762	1,894,762	1,969,050		3,269,675	

Notă:

Cod rând	TOTAL	CASA ct. 5310101	Buget de stat *) 520/7700000	Buget local ct. 5210100/7700000	Buget asigurări sociale de stat ct. 5250101+/5250102/7700000	Buget asigurări pentru șomaj ct. 5740101+/5740102/7700000	Buget național unic de asigurări sociale de sănătate ct. 5710100/7700000	Buget Fond pentru mediu ct. 5750100/7700000	Buget instituții publice finanțate integral din venituri proprii ct. 5600101/7700000	Buget instituții publice finanțate din venituri proprii și subvenții ct. 5610100/7700000	Buget activități finanțate din venituri proprii și activități de priva țizare ct. 5620101/7700000	Buget imprumuturi interne și externe ct. 5130101+/5140101+/5160101+/5170101/7700000	Buget fonduri externe nerambursabile (sursa D) ct. 5150103/7700000	Alte disponibilități (ct. 5xx)
DENUMIREA INDICATORULUI														

*) La unitățile administrativ - teritoriale și unitățile de învățământ preuniversitar coloana 3 nu se adună la coloana 1-Total

**) Rândul 14.1 "Sume recuperate din excedentul anului precedent" se completează pentru bugetele: locale, instituțiilor publice finanțate integral sau parțial din venituri proprii, activităților finanțate integral din venituri proprii, fondurilor externe nerambursabile (sursa 08/D) în situația existenței unui buget de venituri și cheltuieli, activități de privatizare. Fondului pentru mediu astfel

- cu sumele recuperate din excedentul anilor precedenți;

- cu sumele virate din fondul spitalului în excedentul bugetului de venituri proprii al unitatii sanitare publice.

**) Rândul 14.2 "Sume utilizate din excedentul anului precedent /sume transferate din excedent la bugetul local /sume transferate din excedent pentru constituirea de depozite în trezorerie " se completează astfel:

- pentru bugetele: locale, instituțiilor publice finanțate integral sau parțial din venituri proprii, activităților finanțate integral din venituri proprii, fondurilor externe nerambursabile (sursa 08/D) în situația existenței unui buget de venituri și cheltuieli, activități de privatizare, Fondului pentru mediu - cu sumele utilizate din excedentul anului precedent pentru efectuarea de cheltuieli, acoperirea golurilor temporare de casă;

- pentru bugetul instituțiilor publice finanțate integral din venituri proprii și bugetul activităților finanțate integral din venituri proprii - cu sumele transferate din excedent la bugetul local;

- pentru bugetul asigurărilor sociale de stat, bugetul asigurărilor pentru șomaj, bugetul Fondului național unic de asigurări sociale de sănătate, bugetul Fondului pentru mediu, bugetul instituțiilor publice finanțate integral din venituri proprii, bugetul activităților finanțate integral din venituri proprii și bugetul activității de privatizare și bugetul fondurilor externe nerambursabile (sursa 08/D) în situația existenței unui buget de venituri și cheltuieli - cu sume transferate din excedent pentru constituirea de depozite în trezorerie .

****) Rândul 14.3 "Sume transferate din disponibilul neutilizat la finele anului precedent" se completează pentru : bugetul fondurilor externe nerambursabile (sursa 08/D) în situația existenței doar a unui buget de cheltuieli, bugetul creditelor interne și bugetul creditelor externe - cu sumele transferate la începutul anului din disponibilul neutilizat la finele anului precedent.

PRIMAR,
ec. Ion Lungu

DIRECTOR EXECUTIV,
Elisabeta Valdeanu

SEF SERV.FIN.-CONTABILITATE,
Carmen Greceanu



Situatia modificarilor in structura
activelor nete/capitalurilor
31.12.2022

Anexa 34

pag.: 1 -lei-

Denumirea elementului de capital	Cod	Sold la inceputul anului	Cresteri	Reduceri	Sold la sfarsitul anului
A	B	1	2	3	4
Fondul bunurilor care alcatuiesc domeniul public al unitatilor administrativ-teritoriale (ct.1030000)	25004	1.613.693.535	321.737.959	317.203.041	1.618.228.453
Fondul bunurilor care alcatuiesc domeniul privat al unitatilor administrativ-teritoriale (ct.1040101)	25005	205.482.585	3.063.352	4.372.416	204.173.521
Rezerve din reevaluare (ct.1050100+1050200+050300+1050400+1050500)	25006	111.176.353	237.872	193.337	111.220.888
Rezultatul reportat (ct.1170000 - sold creditor)	25017	284.133.056	118.318.787	63.615.133	338.836.710
Rezultatul patrimonial al exercitiului (ct.1210000 - sold creditor)	25019	54.437.539	397.653.083	442.560.673	9.529.949
Total capitaluri proprii(rd.01 la 17 - rd.18+rd.19-rd.20)	25021	2.268.923.068			2.281.989.521

PRIMAR,
Ec. Ion Lungu

DIRECTOR EXECUTIV,
Ec. Elisabeta Vaideanu

ŞEF SERVICIU
Ec. Mirela Sofian Nicoară

