



MUNICIPIUL SUCEAVA

B-dul 1 Mai nr. 5A, cod: 720224

www.primariasv.ro, primsv@primariasv.ro

Tel: 0230-212696, Fax: 0230-520593

PROIECT

HOTĂRÂRE privind rectificarea Bugetului Local pentru anul 2023

Consiliul local al municipiului Suceava;

Având în vedere Referatul de aprobare al Primarului municipiului Suceava, înregistrat sub nr.20239/25.05.2023 și Raportul de specialitate al Serviciului Buget și Finanțări Nerambursabile din Fonduri Publice din cadrul Direcției Buget, Contabilitate și Fiscalitate, înregistrat sub nr.20240./25.05.2023, precum și avizul comisiei economico-financiară, juridică, disciplinară;

În baza dispozițiilor Legii nr. 273/2006 privind finanțele publice locale cu completările și modificările ulterioare, ale Legii bugetului de stat pe anul 2023, nr. 368/2022;

În temeiul art.129, alin.2, lit.b, alin.4, art.139, alin.3, lit.a și art.196 alin1, lit a din OUG nr.57/2019 privind Codul Administrativ,

HOTĂRĂȘTE:

Art.1. Se aprobă Bugetul Local rectificat al municipiului Suceava pentru anul 2023, cuprins în Anexa 1 la prezenta hotărâre.

Art.2. Se aprobă ”Programul obiectivelor de investiții pe anul 2023”, modificat conform Anexei 2 la prezenta hotărâre,

Art.3. (1) Cheltuielile prevăzute în bugetul local pentru anul 2023 reprezintă limite maxime, care nu pot fi depășite.

(2) Angajarea și efectuarea cheltuielilor aprobate în buget se realizează numai cu respectarea prevederilor legale și în limita creditelor bugetare aprobate.


Art.4. Primarul municipiului Suceava, prin Direcția Buget, Contabilitate și Fiscalitate și celelalte servicii funcționale ale Consiliului Local, va asigura ducerea la îndeplinire a prevederilor prezentei hotărâri.



~~AVEZAT,~~
SECRETAR GENERAL AL MUNICIPIULUI,
Jurist ~~IOAN CIUTAC~~

Viză de control financiar preventiv,
Ec. ELISABETA VĂIDEANU

1





MUNICIPIUL SUCEAVA

B-dul 1 Mai nr. 5A, cod: 720224

www.primariasv.ro, primsv@primariasv.ro

Nr. 20239 din 25.05.2023

REFERAT DE APROBARE privind rectificarea Bugetului Local pentru anul 2023

La venituri:

În cadrul secțiunii de dezvoltare propun următoarele rectificări:

Pentru dezvoltarea unui management eficient al deșeurilor, este necesară suplimentarea capacităților de colectare separată a deșeurilor. În acest sens Municipiul Suceava a obținut, în cadrul PNRR, finanțare în vederea implementării proiectului „**Construire de insule ecologice digitalizate în Municipiul Suceava**”, cod proiect C3IB0122000065.

Prin nota de fundamentare nr.20139/25.05.2023, Serviciul Proiecte Europene și Strategii de Dezvoltare solicită, în cadrul capitolului 42.02.89 „Alocări de sume din PNRR aferente componentei împrumuturi”, rectificarea bugetului în plus cu suma de 1.053.760 lei, astfel:

- **articolul 42.02.89.01 “Fonduri din împrumut rambursabil” se rectifică în plus cu suma de 885.510 lei,**

- **articolul 42.02.88.03 “Sume aferente TVA” se rectifică în plus cu suma de 168.250 lei.**

La cheltuieli:

În cadrul secțiunii de funcționare propun următoarele rectificări:

În urma Ordinului nr.893/15.05.2023 privind actualizarea contravalorii alocației valorice a normelor de hrană acordate personalului poliției locale, conform prevederilor HG nr. 171/2015 privind stabilirea metodologiei și a regulilor de aplicare a drepturilor prevăzute la art. 35¹ alin. (1) din Legea poliției locale nr.155/2010, publicat în Monitorul Oficial nr.435/18.05.2023, Direcția Poliția locală Suceava solicită **rectificarea în plus** a bugetului, în cadrul paragrafului 61.02.03.04 “Poliție locală”, a aliniatului 10.02.02 “Norme de hrană”, **cu suma de 426.070 lei.**

Având în vedere că suma menționată este asigurată din Fondul de rezervă propun, în cadrul subcap. 54.02.05 “**Fondul de rezervă bugetară la dispoziția autorităților locale**”, **rectificarea în minus** a articolului 50.04 “**Fond de rezervă bugetară la dispoziția autorităților locale**” **cu suma de 426.070 lei.**

În cadrul secțiunii de dezvoltare propun următoarele rectificări:

Pentru dezvoltarea unui management eficient al deșeurilor, este necesară suplimentarea capacităților de colectare separată a deșeurilor. În acest sens Municipiul Suceava a obținut, în cadrul PNRR, finanțare în vederea implementării proiectului „**Construire de insule ecologice digitalizate în Municipiul Suceava**”, cod proiect C3IB0122000065. Prin nota de fundamentare nr.20129/25.05.2023, Serviciul Proiecte Europene și Strategii de Dezvoltare solicită rectificarea în plus a bugetului, în cadrul paragrafului 74.02.05.02 “Colectarea, tratarea și distrugerea deșeurilor”, cu suma de 1.053.760 lei, astfel:

- **articolul 61.01 “Fonduri din împrumuturi rambursabile” se rectifică în plus cu suma de 885.510 lei,**

- articolul 61.03 "Sume aferente TVA" se rectifică în plus cu suma de 168.250 lei.

În Lista de Investiții, în cadrul paragrafului 74.02.05.02B "Colectarea, tratarea și distrugerea deșeurilor-Lucrări noi" se suplimentează valoarea proiectului nr.2 "Construire de insule ecologice digitalizate în Municipiul Suceava", cod proiect C3IB0122000065, cu suma de 1.053.760 lei.

Față de cele menționate mai sus, propun Consiliului Local al Municipiului Suceava adoptarea proiectului de hotărâre în forma redactată și prezentată alăturat.

PRIMAR
Ec. ION LUNGU





MUNICIPIUL SUCEAVA

B-dul 1 Mai nr. 5A, cod: 720224

www.primariasv.ro, primsv@primariasv.ro

Nr. 20240 din 25.05.2023



RAPORT AL SERVICIULUI DE SPECIALITATE privind rectificarea Bugetului Local pentru anul 2023

La veniturii:

În cadrul secțiunii de dezvoltare propunem următoarele rectificări:

Pentru dezvoltarea unui management eficient al deșeurilor, este necesară suplimentarea capacităților de colectare separată a deșeurilor. În acest sens Municipiul Suceava a obținut, în cadrul PNRR, finanțare în vederea implementării proiectului „**Construire de insule ecologice digitalizate în Municipiul Suceava**”, cod proiect C3IB0122000065.

Prin nota de fundamentare nr.20139/25.05.2023, Serviciul Proiecte Europene și Strategii de Dezvoltare solicită, în cadrul capitolului 42.02.89 „Alocări de sume din PNRR aferente componentei împrumuturi”, rectificarea bugetului în plus, cu suma de 1.053.760 lei, astfel:

- **articolul 42.02.89.01 “Fonduri din împrumut rambursabil” se rectifică în plus cu suma de 885.510 lei,**

- **articolul 42.02.88.03 “Sume aferente TVA” se rectifică în plus cu suma de 168.250 lei.**

La cheltuieli:

În cadrul secțiunii de funcționare propun următoarele rectificări:

În urma Ordinului nr.893/15.05.2023 privind actualizarea contravalorii alocației valorice a normelor de hrană acordate personalului poliției locale, conform prevederilor HG nr. 171/2015 privind stabilirea metodologiei și a regulilor de aplicare a drepturilor prevăzute la art. 35¹ alin. (1) din Legea poliției locale nr.155/2010, publicat în Monitorul Oficial nr.435/18.05.2023, Direcția Poliția locală Suceava solicită **rectificarea în plus** a bugetului, în cadrul paragrafului 61.02.03.04 “Poliție locală”, a aliniatului 10.02.02 “Norme de hrană”, **cu suma de 426.070 lei.**

Având în vedere că suma menționată este asigurată din Fondul de rezervă propun, în cadrul subcap. 54.02.05 “Fondul de rezervă bugetară la dispoziția autorităților locale”, **rectificarea în minus** a articolului 50.04 “Fond de rezervă bugetară la dispoziția autorităților locale” **cu suma de 426.070 lei.**

În cadrul secțiunii de dezvoltare propunem următoarele rectificări:

Pentru dezvoltarea unui management eficient al deșeurilor, este necesară suplimentarea capacităților de colectare separată a deșeurilor. În acest sens Municipiul Suceava a obținut, în cadrul PNRR, finanțare în vederea implementării proiectului „**Construire de insule ecologice digitalizate în Municipiul Suceava**”, cod proiect C3IB0122000065. Prin nota de fundamentare nr.20129/25.05.2023, Serviciul Proiecte Europene și Strategii de Dezvoltare solicită rectificarea

în plus a bugetului, în cadrul paragrafului 74.02.05.02 “Colectarea, tratarea și distrugerea deșeurilor”, cu suma de 1.053.760 lei, astfel:

- **articolul 61.01 “Fonduri din împrumuturi rambursabile” se rectifică în plus cu suma de 885.510 lei,**

- **articolul 61.03 “Sume aferente TVA” se rectifică în plus cu suma de 168.250 lei.**

În Lista de Investiții, în cadrul paragrafului 74.02.05.02B “Colectarea, tratarea și distrugerea deșeurilor-Lucrări noi” se suplimentează valoarea proiectului nr.2 **“Construire de insule ecologice digitalizate în Municipiul Suceava”**, cod proiect C3IB0122000065, cu suma de **1.053.760 lei.**

Față de cele menționate mai sus, rugăm analizați și dispuneți adoptarea proiectului de hotărâre în forma redactată și prezentată alăturat.

SERVICIUL BUGET,
Ec. MIRELA SOFIAN



BUGETUL LOCAL RECTIFICAT PE ANUL 2023

Sursa de finantare: 02

(lei)

Denumirea indicatorului bugetar	Cod rand	Indicator bugetar	Total anterior (T1a+T2a+T3a+T4a)	Influenta (Total - Total anterior)	Total (T1+T2+T3+T4)	Trim 1	Trim 2	Trim 3	Trim 4
SECTIUNEA TOTAL									
TOTAL VENITURI	1	00.01	994.631.450	1.053.760	995.685.210	373.816.370	277.239.310	182.847.560	161.781.970
VENITURI PROPRII	2	00.02	539.354.020	0	539.354.020	197.999.270	137.659.260	111.121.160	92.574.330
I. VENITURI CURENTE	3	00.03	610.178.420	0	610.178.420	218.303.270	156.469.660	127.836.160	107.569.330
A. VENITURI FISCALE	4	00.04	447.516.500	0	447.516.500	159.639.270	117.469.660	93.706.160	76.701.410
A1. IMPOZIT PE VENIT, PROFIT SI CASTIGURI DIN CAPITAL	5	00.05	164.636.000	0	164.636.000	62.933.630	47.788.830	32.479.540	21.434.000
A12. IMPOZIT PE VENIT, PROFIT, SI CASTIGURI DIN CAPITAL DE LA PERSOANE FIZICE	6	03.00.01	164.636.000	0	164.636.000	62.933.630	47.788.830	32.479.540	21.434.000
Impozit pe venit	7	03.02	500.000	0	500.000	180.000	120.000	105.000	95.000
Impozitul pe veniturile din transferul proprietatilor imobiliare din patrimoniul personal	8	03.02.18	500.000	0	500.000	180.000	120.000	105.000	95.000
Cote si sume defalcate din impozitul pe venit	9	04.02	164.136.000	0	164.136.000	62.753.630	47.668.830	32.374.540	21.339.000
Cote defalcate din impozitul pe venit	10	04.02.01	162.560.000	0	162.560.000	62.253.630	47.168.830	31.798.540	21.339.000
Sume repartizate din Fondul la dispozitia Consiliului Judetean	11	04.02.05	1.576.000	0	1.576.000	500.000	500.000	576.000	0
A3. IMPOZITE SI TAXE PE PROPRIETATE	12	07.00.01	115.560.100	0	115.560.100	41.601.640	27.734.430	24.267.620	21.956.410
Impozite si taxe pe proprietate	13	07.02	115.560.100	0	115.560.100	41.601.640	27.734.430	24.267.620	21.956.410
Impozit pe cladiri	14	07.02.01	83.860.100	0	83.860.100	30.189.640	20.126.430	17.610.620	15.933.410
Impozit pe cladiri - PF	15	07.02.01.01	25.000.000	0	25.000.000	9.000.000	6.000.000	5.250.000	4.750.000
Impozit pe cladiri - PJ	16	07.02.01.02	58.860.100	0	58.860.100	21.189.640	14.126.430	12.360.620	11.183.410
Impozit pe terenuri	17	07.02.02	19.000.000	0	19.000.000	6.840.000	4.560.000	3.990.000	3.610.000
Impozit pe terenuri - PF	18	07.02.02.01	8.000.000	0	8.000.000	2.880.000	1.920.000	1.680.000	1.520.000

Denumirea indicatorului bugetar	Cod rand	Indicator bugetar	Total anterior (T1a+T2a+T3a+T4a)	Influenta (Total - Total anterior)	Total (T1+T2+T3+T4)	Trim 1	Trim 2	Trim 3	Trim 4
Impozit pe terenuri - PJ	19	07.02.02.02	11.000.000	0	11.000.000	3.960.000	2.640.000	2.310.000	2.090.000
Taxe judiciare de timbru, taxe de timbru pentru activitatea notariala si alte taxe de timbru	20	07.02.03	7.400.000	0	7.400.000	2.664.000	1.776.000	1.554.000	1.406.000
Alte impozite si taxe de proprietate	21	07.02.50	5.300.000	0	5.300.000	1.908.000	1.272.000	1.113.000	1.007.000
A4. IMPOZITE SI TAXE PE BUNURI SI SERVICII	22	11.00.01	167.320.400	0	167.320.400	55.104.000	41.946.400	36.959.000	33.311.000
Sume defalcate din TVA (se scad)	23	11.02	70.820.400	0	70.820.400	20.300.000	18.810.400	16.715.000	14.995.000
Sume defalcate din taxa pe valoarea adaugata pentru finantarea cheltuielilor descentralizate la nivelul comunelor, oraselor, municipiilor, sectoarelor si Municipiului Bucuresti	24	11.02.02	49.605.000	0	49.605.000	12.929.000	12.929.000	11.872.000	11.875.000
Sume defalcate din TVA pt echilibrarea bugetelor locale	25	11.02.06	5.769.400	0	5.769.400	2.627.000	1.142.400	2.000.000	0
Sume defalcate din taxa pe valoarea adaugata pentru finantarea invatamantului particular sau confesional acreditat	26	11.02.09	15.446.000	0	15.446.000	4.744.000	4.739.000	2.843.000	3.120.000
Taxe pe servicii specifice	27	15.02	100.000	0	100.000	100.000	0	0	0
Impozit pe spectacole	28	15.02.01	100.000	0	100.000	100.000	0	0	0
Taxe pe utilizarea bunurilor, autorizarea utilizarii bunurilor sau pe desfasurarea de activitati	29	16.02	96.400.000	0	96.400.000	34.704.000	23.136.000	20.244.000	18.316.000
Taxa asupra mijloacelor de transport	30	16.02.02	73.000.000	0	73.000.000	26.280.000	17.520.000	15.330.000	13.870.000
Taxa asupra mijloacelor de transport - PJ	31	16.02.02.01	40.000.000	0	40.000.000	14.400.000	9.600.000	8.400.000	7.600.000
Taxa asupra mijloacelor de transport - PJ	32	16.02.02.02	33.000.000	0	33.000.000	11.880.000	7.920.000	6.930.000	6.270.000
Taxe si tarife pentru eliberarea de licente si autorizatii de functionare	33	16.02.03	13.000.000	0	13.000.000	4.680.000	3.120.000	2.730.000	2.470.000
Alte taxe pe utilizarea bunurilor, autorizarea utilizarii bunurilor sau pe desfasurare de activitati	34	16.02.50	10.400.000	0	10.400.000	3.744.000	2.496.000	2.184.000	1.976.000
C. VENITURI NEFISCALE	35	30.00.01	162.661.920	0	162.661.920	58.664.000	39.000.000	34.130.000	30.867.920
C1. VENITURI DIN PROPRIETATE	36	30.00.02	53.000.000	0	53.000.000	19.080.000	12.720.000	11.130.000	10.070.000
Venituri din proprietate	37	30.02	53.000.000	0	53.000.000	19.080.000	12.720.000	11.130.000	10.070.000
Venituri din concesiuni si inchirieri	38	30.02.05	23.000.000	0	23.000.000	8.280.000	5.520.000	4.830.000	4.370.000

Denumirea indicatorului bugetar	Cod rand	Indicator bugetar	Total anterior (T1a+T2a+T3a+T4a)	Influente (Total - Total anterior)	Total (T1+T2+T3+T4)	Trim 1	Trim 2	Trim 3	Trim 4
Alte venituri din concesiuni si inchirieri de catre institutiile publice	39	30.02.05.30	23.000.000	0	23.000.000	8.280.000	5.520.000	4.830.000	4.370.000
Alte venituri din proprietate	40	30.02.50	30.000.000	0	30.000.000	10.800.000	7.200.000	6.300.000	5.700.000
C2. VANZARI DE BUNURI SI SERVICII	41	33.00.01	109.661.920	0	109.661.920	39.584.000	26.280.000	23.000.000	20.797.920
Venituri din prestari de servicii si alte activitati	42	33.02	5.857.920	0	5.857.920	2.212.000	1.368.000	1.202.000	1.075.920
Venituri din prestari de servicii	43	33.02.08	5.507.920	0	5.507.920	1.990.000	1.320.000	1.160.000	1.037.920
Contributia parintilor sau sustinatorilor legali pentru intretinerea copiilor in crese	44	33.02.10	200.000	0	200.000	72.000	48.000	42.000	38.000
Contributia persoanelor beneficiare ale cantinelor de ajutor social	45	33.02.12	150.000	0	150.000	150.000	0	0	0
Venituri din taxe administrative, eliberari permise	46	34.02	5.300.000	0	5.300.000	1.908.000	1.272.000	1.113.000	1.007.000
Taxe extrajudiciare de timbru	47	34.02.02	5.300.000	0	5.300.000	1.908.000	1.272.000	1.113.000	1.007.000
Amenzi, penalitati si confiscari	48	35.02	31.500.000	0	31.500.000	11.340.000	7.560.000	6.615.000	5.985.000
Venituri din amenzi si alte sanctiuni aplicate conform dispozitiilor legale	49	35.02.01	31.500.000	0	31.500.000	11.340.000	7.560.000	6.615.000	5.985.000
Venituri din amenzi si alte sanctiuni aplicate de catre alte institutii de specialitate	50	35.02.01.02	31.500.000	0	31.500.000	11.340.000	7.560.000	6.615.000	5.985.000
Diverse venituri	51	36.02	67.000.000	0	67.000.000	24.120.000	16.080.000	14.070.000	12.730.000
Taxe speciale	52	36.02.06	44.000.000	0	44.000.000	15.840.000	10.560.000	9.240.000	8.360.000
Alte venituri	53	36.02.50	23.000.000	0	23.000.000	8.280.000	5.520.000	4.830.000	4.370.000
Transferuri voluntare, altele decat subventiile	54	37.02	4.000	0	4.000	4.000	0	0	0
Donatii si sponsorizari	55	37.02.01	4.000	0	4.000	4.000	0	0	0
Varsaminte din sectiunea de functionare pentru finantarea sectiunii de dezvoltare a bugetului de venituri proprii si subventii	56	37.02.03	-184.269.500	0	-184.269.500	-64.441.590	-52.978.410	-38.000.880	-28.848.620
Varsaminte din sectiunea de functionare	57	37.02.04	184.269.500	0	184.269.500	64.441.590	52.978.410	38.000.880	28.848.620
IV. SUBVENTII	58	42.00.01	335.872.280	1.053.760	336.926.040	112.245.370	116.863.820	53.604.210	54.212.640
SUBVENTII DE LA ALTE NIVELE ALE ADMINISTRATIEI PUBLICE	59	42.00.02	335.872.280	1.053.760	336.926.040	112.245.370	116.863.820	53.604.210	54.212.640
Subventii de la bugetul de stat	60	42.02	328.651.080	1.053.760	329.704.840	112.245.370	113.253.220	49.993.610	54.212.640

Denumirea indicatorului bugetar	Cod rand	Indicator bugetar	Total anterior (T1a+T2a+T3a+T4a)	Influente (Total - Total anterior)	Total (T1+T2+T3+T4)	Trim 1	Trim 2	Trim 3	Trim 4
Subventii pentru compensarea cresterilor neprevizionate ale preturilor la combustibili	61	42.02.32	13.394.600	0	13.394.600	13.394.600	0	0	0
Subventii pentru acordarea ajutorului pentru incalzirea locuintei si a suplimentului pentru energie alocate pentru consumul de combustibili solizi si sau petrolieri	62	42.02.34	202.380	0	202.380	100.000	0	0	102.380
Subventii de la bugetul de stat pentru finantarea sanatatii	63	42.02.41	2.000.000	0	2.000.000	500.000	500.000	500.000	500.000
Subventii din sume obtinute in urma scoaterii la licitatie a certificatelor de emisii de gaze cu efect de sera pentru finantarea proiectelor de investitii	64	42.02.67	875.100	0	875.100	875.100	0	0	0
Subventii de la bugetul de stat catre bugetele locale necesare sustinerii derularii proiectelor finantate din fonduri externe nerambursabile (FEN) postaderare, aferente perioadei de programare 2014 - 2020	65	42.02.69	13.741.590	0	13.741.590	9.106.850	4.634.740	0	0
Subventii de la bugetul de stat catre bugetele locale pentru Programul national de investitii „Anghel Saligny”	66	42.02.87	54.737.300	0	54.737.300	5.473.730	16.421.190	16.421.190	16.421.190
Alocari de sume din PNRR aferente asistentei financiare nerambursabile	67	42.02.88	117.725.280	0	117.725.280	27.518.600	46.114.840	18.982.840	25.109.000
Fonduri europene nerambursabile	68	42.02.88.01	93.849.070	0	93.849.070	21.416.490	35.387.640	16.044.940	21.000.000
Finantare publica nationala	69	42.02.88.02	5.159.540	0	5.159.540	1.459.540	3.200.000	400.000	100.000
Sume aferente TVA	70	42.02.88.03	18.716.670	0	18.716.670	4.642.570	7.527.200	2.537.900	4.009.000
Alocari de sume din PNRR aferente componentei imprumuturi	71	42.02.89	125.974.830	1.053.760	127.028.590	55.276.490	45.582.450	14.089.580	12.080.070
Fonduri din imprumut rambursabil	72	42.02.89.01	93.891.700	885.510	94.777.210	39.206.960	33.788.600	11.695.460	10.086.190
Finantare publica nationala	73	42.02.89.02	12.619.380	0	12.619.380	7.526.390	4.982.990	110.000	0
Sume aferente TVA	74	42.02.89.03	19.463.750	168.250	19.632.000	8.543.140	6.810.860	2.284.120	1.993.880
Subventii de la alte administratii	75	43.02	7.221.200	0	7.221.200	0	3.610.600	3.610.600	0
Sume aferente investitiilor din Fondul pentru modernizare	76	43.02.47	7.221.200	0	7.221.200	0	3.610.600	3.610.600	0

Denumirea indicatorului bugetar	Cod rand	Indicator bugetar	Total anterior (T1a+T2a+T3a+T4a)	Influente (Total - Total anterior)	Total (T1+T2+T3+T4)	Trim 1	Trim 2	Trim 3	Trim 4
Sume primite de la UE/alti donatori în contul platilor efectuate si prefinantari aferente cadrului financiar 2014-2020	77	48.02	48.580.750	0	48.580.750	43.267.730	3.905.830	1.407.190	0
Fondul European de Dezvoltare Regionala (FEDR)	78	48.02.01	40.486.970	0	40.486.970	37.432.270	1.855.830	1.198.870	0
Sume primite în contul platilor efectuate în anul curent	79	48.02.01.01	29.744.930	0	29.744.930	28.432.270	855.830	456.830	0
Sume primite în contul platilor efectuate în anii anteriori	80	48.02.01.02	10.742.040	0	10.742.040	9.000.000	1.000.000	742.040	0
Fondul Social European (FSE)	81	48.02.02	8.093.780	0	8.093.780	5.835.460	2.050.000	208.320	0
Sume primite în contul platilor efectuate în anul curent	82	48.02.02.01	5.093.780	0	5.093.780	2.835.460	2.050.000	208.320	0
Sume primite în contul platilor efectuate în anii anteriori	83	48.02.02.02	3.000.000	0	3.000.000	3.000.000	0	0	0
TOTAL CHELTUIELI	84		1.009.590.770	1.053.760	1.010.644.530	388.775.690	277.239.310	182.847.560	161.781.970
CHELTUIELI CURENTE	85	01	724.552.640	1.053.760	725.606.400	297.930.640	198.814.170	118.366.830	110.494.760
TITLUL I CHELTUIELI DE PERSONAL	86	10	95.514.030	426.070	95.940.100	24.778.840	23.665.490	24.456.140	23.039.630
Cheltuieli salariale in bani	87	10.01	90.235.630	0	90.235.630	22.116.380	22.732.440	23.383.490	22.003.320
Salarii de baza	88	10.01.01	83.926.280	0	83.926.280	20.392.780	21.205.000	21.855.500	20.473.000
Sporuri pentru conditii de munca	89	10.01.05	1.140.610	0	1.140.610	308.660	277.440	276.340	278.170
Alte sporuri	90	10.01.06	24.000	0	24.000	6.000	6.000	6.000	6.000
Indemnizatii platite unor persoane din afara unitatii	91	10.01.12	471.940	0	471.940	116.440	118.500	118.500	118.500
Drepturi de delegare	92	10.01.13	87.000	0	87.000	87.000	0	0	0
Indemnizatie de hrana	93	10.01.17	4.585.800	0	4.585.800	1.205.500	1.125.500	1.127.150	1.127.650
Cheltuieli salariale in natura	94	10.02	3.247.100	426.070	3.673.170	2.152.100	425.870	547.600	547.600
Norme de hrana	95	10.02.02	1.445.000	426.070	1.871.070	350.000	425.870	547.600	547.600
Tichete de vacanta	96	10.02.06	1.802.100	0	1.802.100	1.802.100	0	0	0
Contributii	97	10.03	2.031.300	0	2.031.300	510.360	507.180	525.050	488.710
Contributia asiguratorie pentru munca	98	10.03.07	2.031.300	0	2.031.300	510.360	507.180	525.050	488.710

Denumirea indicatorului bugetar	Cod rand	Indicator bugetar	Total anterior (T1a+T2a+T3a+T4a)	Influente (Total - Total anterior)	Total (T1+T2+T3+T4)	Trim 1	Trim 2	Trim 3	Trim 4
TITLUL II BUNURI SI SERVICII	99	20	205.647.220	0	205.647.220	80.827.180	52.384.360	39.443.750	32.991.930
Bunuri si servicii	100	20.01	108.693.800	0	108.693.800	45.788.670	26.466.840	19.059.260	17.379.030
Furnituri de birou	101	20.01.01	528.360	0	528.360	260.460	122.800	77.800	67.300
Materiale pentru curatenie	102	20.01.02	836.600	0	836.600	444.150	270.150	76.650	45.650
Incalzit, iluminat si forta motrica	103	20.01.03	27.796.980	0	27.796.980	10.604.380	6.744.460	5.347.970	5.100.170
Apa, canal si salubritate	104	20.01.04	43.499.110	0	43.499.110	18.984.700	8.478.640	8.161.300	7.874.470
Carburanti si lubrifianti	105	20.01.05	1.240.500	0	1.240.500	477.800	340.800	245.900	176.000
Piese de schimb	106	20.01.06	47.000	0	47.000	14.000	12.750	7.050	13.200
Transport	107	20.01.07	564.550	0	564.550	228.630	160.600	66.970	108.350
Posta, telecomunicatii, radio, tv, internet	108	20.01.08	1.641.220	0	1.641.220	685.170	363.950	312.250	279.850
Materiale si prestari de servicii cu caracter functional	109	20.01.09	4.212.240	0	4.212.240	1.733.640	1.294.400	831.000	353.200
Alte bunuri si servicii pentru intretinere si functionare	110	20.01.30	28.327.240	0	28.327.240	12.355.740	8.678.290	3.932.370	3.360.840
Reparatii curente	111	20.02	69.671.760	0	69.671.760	23.994.940	19.112.500	14.823.590	11.740.730
Hrana	112	20.03	3.081.500	0	3.081.500	1.190.300	776.600	787.400	327.200
Hrana pentru oameni	113	20.03.01	2.810.000	0	2.810.000	1.075.000	715.000	740.000	280.000
Hrana pentru animale	114	20.03.02	271.500	0	271.500	115.300	61.600	47.400	47.200
Medicamente si materiale sanitare	115	20.04	242.730	0	242.730	102.800	75.800	39.800	24.330
Medicamente	116	20.04.01	66.200	0	66.200	33.600	21.600	6.600	4.400
Materiale sanitare	117	20.04.02	166.530	0	166.530	60.950	52.950	32.950	19.680
Dezinfectanti	118	20.04.04	10.000	0	10.000	8.250	1.250	250	250
Bunuri de natura obiectelor de inventar	119	20.05	4.027.380	0	4.027.380	1.908.720	1.186.820	731.750	200.090
Uniforme si echipament	120	20.05.01	482.000	0	482.000	367.500	48.000	62.000	4.500
Lenjerie si accesorii de pat	121	20.05.03	31.000	0	31.000	1.000	18.000	12.000	0
Alte obiecte de inventar	122	20.05.30	3.514.380	0	3.514.380	1.540.220	1.120.820	657.750	195.590
Deplasari, detasari, transferari	123	20.06	370.950	0	370.950	205.750	68.600	66.100	30.500
Deplasari interne, detasari, transferari	124	20.06.01	303.950	0	303.950	138.750	68.600	66.100	30.500

Denumirea indicatorului bugetar	Cod rand	Indicator bugetar	Total anterior (T1a+T2a+T3a+T4a)	Influenta (Total - Total anterior)	Total (T1+T2+T3+T4)	Trim 1	Trim 2	Trim 3	Trim 4
Deplasari in strainatate	125	20.06.02	67.000	0	67.000	67.000	0	0	0
Materiale de laborator	126	20.09	2.000	0	2.000	500	0	1.000	500
Carti, publicatii si materiale documentare	127	20.11	101.000	0	101.000	32.250	23.250	24.250	21.250
consultanta si expertiza	128	20.12	26.000	0	26.000	12.500	2.500	8.500	2.500
Pregatire profesionala	129	20.13	617.500	0	617.500	364.000	205.600	36.450	11.450
Protectia muncii	130	20.14	86.000	0	86.000	43.550	15.950	15.050	11.450
Prevenirea si combaterea inundatiilor si ingheturilor	131	20.23	100.000	0	100.000	25.000	25.000	25.000	25.000
comisioane si alte costuri aferente imprumuturilor	132	20.24	222.500	0	222.500	126.700	32.300	29.300	34.200
Comisioane si alte costuri aferente imprumuturilor externe	133	20.24.01	500	0	500	500	0	0	0
Comisioane si alte costuri aferente imprumuturilor interne	134	20.24.02	222.000	0	222.000	126.200	32.300	29.300	34.200
Cheltuieli judiciare si extrajudiciare derivate din actiuni in reprezentarea intereselor statului, potrivit dispozitiilor legale	135	20.25	221.000	0	221.000	85.000	46.000	45.000	45.000
Alte cheltuieli	136	20.30	18.183.100	0	18.183.100	6.946.500	4.346.600	3.751.300	3.138.700
Reclama si publicitate	137	20.30.01	850.000	0	850.000	300.000	300.000	200.000	50.000
Prime de asigurare non-viata	138	20.30.03	998.000	0	998.000	318.200	287.800	251.800	140.200
Chirii	139	20.30.04	360.580	0	360.580	209.980	81.600	42.000	27.000
alte cheltuieli cu bunuri si servicii	140	20.30.30	15.974.520	0	15.974.520	6.118.320	3.677.200	3.257.500	2.921.500
TITLUL III DOBANZI	141	30	8.816.000	0	8.816.000	2.587.000	2.054.000	2.221.000	1.954.000
Dobanzi aferente datoriei publice interne	142	30.01	6.916.000	0	6.916.000	1.769.000	1.754.000	1.719.000	1.674.000
Dobanzi aferente datoriei publice interne directe	143	30.01.01	6.916.000	0	6.916.000	1.769.000	1.754.000	1.719.000	1.674.000
Dobanzi aferente datoriei publice externe	144	30.02	1.900.000	0	1.900.000	818.000	300.000	502.000	280.000
Dobanzi aferente datoriei publice externe locale	145	30.02.05	1.900.000	0	1.900.000	818.000	300.000	502.000	280.000
TITLUL IV SUBVENTII	146	40	35.376.360	0	35.376.360	26.534.100	2.592.800	4.052.360	2.197.100
Subventii pentru acoperirea diferentelor de pret si tarif	147	40.03	35.376.360	0	35.376.360	26.534.100	2.592.800	4.052.360	2.197.100
TITLUL V FONDURI DE REZERVA	148	50	2.520.000	-426.070	2.093.930	5.000.000	-2.906.070	0	0

Denumirea indicatorului bugetar	Cod rand	Indicator bugetar	Total anterior (T1a+T2a+T3a+T4a)	Influenta (Total - Total anterior)	Total (T1+T2+T3+T4)	Trim 1	Trim 2	Trim 3	Trim 4
Fond de rezerva bugetara la dispozitia autoritatilor locale	149	50.04	2.520.000	-426.070	2.093.930	5.000.000	-2.906.070	0	0
TITLUL VI TRANSFERURI INTRE UNITATI ALE ADMINISTRATIEI PUBLICE	150	51	12.858.500	0	12.858.500	4.837.670	3.326.070	2.310.830	2.383.930
Transferuri curente	151	51.01	12.608.500	0	12.608.500	4.754.270	3.246.070	2.260.830	2.347.330
Transferuri catre institutii publice	152	51.01.01	11.608.500	0	11.608.500	3.754.270	3.246.070	2.260.830	2.347.330
Transferuri din bugetele consiliilor locale si judetene pentru acordarea unor ajutoare catre unitatile administrativ-teritoriale in situatii de extrema dificultate	153	51.01.24	1.000.000	0	1.000.000	1.000.000	0	0	0
Transferuri de capital	154	51.02	250.000	0	250.000	83.400	80.000	50.000	36.600
Alte transferuri de capital catre institutii publice	155	51.02.29	250.000	0	250.000	83.400	80.000	50.000	36.600
TITLUL VII ALTE TRANSFERURI	156	55	16.136.300	0	16.136.300	5.208.300	4.965.000	2.843.000	3.120.000
A. Transferuri interne	157	55.01	16.136.300	0	16.136.300	5.208.300	4.965.000	2.843.000	3.120.000
Programe de dezvoltare	158	55.01.13	354.300	0	354.300	354.300	0	0	0
Transferuri din bugetul local catre asociatiile de dezvoltare intercomunitara	159	55.01.42	336.000	0	336.000	110.000	226.000	0	0
Finantarea invatamantului particular sau confesional acreditat	160	55.01.63	15.446.000	0	15.446.000	4.744.000	4.739.000	2.843.000	3.120.000
TITLUL IX ASISTENTA SOCIALA	161	57	15.379.600	0	15.379.600	5.019.600	3.769.000	3.538.000	3.053.000
Ajutoare sociale	162	57.02	15.379.600	0	15.379.600	5.019.600	3.769.000	3.538.000	3.053.000
Ajutoare sociale in numerar	163	57.02.01	14.703.000	0	14.703.000	4.782.000	3.605.000	3.375.000	2.941.000
Ajutoare sociale in natura	164	57.02.02	623.600	0	623.600	223.600	150.000	150.000	100.000
Tichete de cresa si tichete sociale pentru gradinita	165	57.02.03	53.000	0	53.000	14.000	14.000	13.000	12.000
TITLUL X Proiecte cu finantare din fonduri externe nerambursabile aferente cadrului financiar 2014-2020	166	58	62.322.340	0	62.322.340	52.374.580	8.873.630	1.074.130	0
Programe din Fondul European de Dezvoltare Regionala (FEDR)	167	58.01	56.475.060	0	56.475.060	49.098.800	6.516.630	859.630	0
Finantarea nationala	168	58.01.01	5.029.080	0	5.029.080	4.794.870	151.240	82.970	0
Finantarea externa nerambursabila	169	58.01.02	29.744.930	0	29.744.930	28.432.270	855.830	456.830	0

Denumirea indicatorului bugetar	Cod rand	Indicator bugetar	Total anterior (T1a+T2a+T3a+T4a)	Influenta (Total - Total anterior)	Total (T1+T2+T3+T4)	Trim 1	Trim 2	Trim 3	Trim 4
Cheltuieli neeligibile	170	58.01.03	21.701.050	0	21.701.050	15.871.660	5.509.560	319.830	0
Programe din Fondul Social European (FSE)	171	58.02	5.694.480	0	5.694.480	3.122.980	2.357.000	214.500	0
Finantarea nationala	172	58.02.01	597.210	0	597.210	284.030	307.000	6.180	0
Finantarea externa nerambursabila	173	58.02.02	5.093.780	0	5.093.780	2.835.460	2.050.000	208.320	0
Cheltuieli neeligibile	174	58.02.03	3.490	0	3.490	3.490	0	0	0
Mecanismele financiare Spatiul Economic European si Norvegian 2014-2021	175	58.31	152.800	0	152.800	152.800	0	0	0
Cheltuieli neeligibile	176	58.31.03	152.800	0	152.800	152.800	0	0	0
TITLUL XI ALTE CHELTUIELI	177	59	26.282.180	0	26.282.180	7.968.280	8.392.600	5.355.200	4.566.100
Burse	178	59.01	10.049.000	0	10.049.000	2.619.000	2.619.000	2.406.000	2.405.000
Programe pentru tineret	179	59.08	100.000	0	100.000	100.000	0	0	0
Asociatii si fundatii	180	59.11	749.680	0	749.680	228.680	188.500	169.500	163.000
Sustinerea cultelor	181	59.12	6.500.000	0	6.500.000	3.000.000	3.000.000	500.000	0
Despagubiri civile	182	59.17	220.900	0	220.900	195.900	15.000	5.000	5.000
Sume destinate finantarii programelor sportive realizate de structurile sportive de drept privat	183	59.20	4.324.000	0	4.324.000	297.200	1.000.000	1.378.200	1.648.600
Actiuni cu caracter stiintific si social-cultural	184	59.22	3.066.600	0	3.066.600	1.005.500	1.311.100	647.500	102.500
Sume aferente persoanelor cu handicap neincadrate	185	59.40	1.272.000	0	1.272.000	522.000	259.000	249.000	242.000
TITLUL XII PROIECTE CU FINANTARE DIN SUMELE REPRESENTAND ASISTENTA FINANCIARA NERAMBURSABILA AFERENTA PNRR	186	60	117.725.280	0	117.725.280	27.518.600	46.114.840	18.982.840	25.109.000
Fonduri europene nerambursabile	187	60.01	93.849.070	0	93.849.070	21.416.490	35.387.640	16.044.940	21.000.000
Finantare publica nationala	188	60.02	5.159.540	0	5.159.540	1.459.540	3.200.000	400.000	100.000
Sume aferente TVA	189	60.03	18.716.670	0	18.716.670	4.642.570	7.527.200	2.537.900	4.009.000
TITLUL XIII PROIECTE CU FINANTARE DIN SUMELE AFERENTE COMPONENTEI DE IMPRUMUT A PNRR	190	61	125.974.830	1.053.760	127.028.590	55.276.490	45.582.450	14.089.580	12.080.070
Fonduri din imprumut rambursabil	191	61.01	93.891.700	885.510	94.777.210	39.206.960	33.788.600	11.695.460	10.086.190
Finantare publica nationala	192	61.02	12.619.380	0	12.619.380	7.526.390	4.982.990	110.000	0

Denumirea indicatorului bugetar	Cod rand	Indicator bugetar	Total anterior (T1a+T2a+T3a+T4a)	Influenta (Total - Total anterior)	Total (T1+T2+T3+T4)	Trim 1	Trim 2	Trim 3	Trim 4
Sume aferente TVA	193	61.03	19.463.750	168.250	19.632.000	8.543.140	6.810.860	2.284.120	1.993.880
CHELTUIELI DE CAPITAL	194	70	261.122.120	0	261.122.120	85.202.040	72.371.140	58.315.730	45.233.210
TITLUL XV ACTIVE NEFINANCIARE	195	71	260.972.120	0	260.972.120	85.052.040	72.371.140	58.315.730	45.233.210
Active fixe	196	71.01	258.625.900	0	258.625.900	82.705.820	72.371.140	58.315.730	45.233.210
Constructii	197	71.01.01	202.064.430	0	202.064.430	62.112.660	54.176.460	45.227.100	40.548.210
Masini, echipamente si mijloace de transport	198	71.01.02	7.687.410	0	7.687.410	3.735.490	1.930.920	1.020.000	1.001.000
Mobilier, aparatura birotica si alte active corporale	199	71.01.03	7.258.140	0	7.258.140	3.805.240	1.320.900	1.110.000	1.022.000
Alte active fixe	200	71.01.30	41.615.920	0	41.615.920	13.052.430	14.942.860	10.958.630	2.662.000
Reparatii capitale aferente activelor fixe	201	71.03	2.346.220	0	2.346.220	2.346.220	0	0	0
TITLUL XVI ACTIVE FINANCIARE	202	72	150.000	0	150.000	150.000	0	0	0
Active financiare	203	72.01	150.000	0	150.000	150.000	0	0	0
Participare la capitalul social al societatiilor comerciale	204	72.01.01	150.000	0	150.000	150.000	0	0	0
OPERATIUNI FINANCIARE	205	79	23.916.010	0	23.916.010	5.643.010	6.054.000	6.165.000	6.054.000
TITLUL XIX RAMBURSARI DE CREDITE	206	81	23.916.010	0	23.916.010	5.643.010	6.054.000	6.165.000	6.054.000
Rambursari de credite externe	207	81.01	5.060.000	0	5.060.000	1.349.000	1.200.000	1.311.000	1.200.000
Rambursari de credite aferente datoriei publice externe locale	208	81.01.05	5.060.000	0	5.060.000	1.349.000	1.200.000	1.311.000	1.200.000
Rambursari de credite interne	209	81.02	18.856.010	0	18.856.010	4.294.010	4.854.000	4.854.000	4.854.000
Rambursari de credite aferente datoriei publice interne locale	210	81.02.05	18.856.010	0	18.856.010	4.294.010	4.854.000	4.854.000	4.854.000
Partea I-a SERVICII PUBLICE GENERALE	211	50.02	55.196.030	-426.070	54.769.960	19.901.700	10.404.480	12.972.040	11.491.740
Autoritati publice si actiuni externe	212	51.02	40.251.530	0	40.251.530	11.233.640	10.399.490	9.884.300	8.734.100
CHELTUIELI CURENTE	213	01	36.053.410	0	36.053.410	10.023.640	9.235.070	8.884.300	7.910.400
TITLUL I CHELTUIELI DE PERSONAL	214	10	30.243.040	0	30.243.040	7.749.890	7.672.070	7.801.930	7.019.150
Cheltuieli salariale in bani	215	10.01	29.186.340	0	29.186.340	7.191.890	7.503.250	7.630.250	6.860.950
Salarii de baza	216	10.01.01	27.403.000	0	27.403.000	6.700.000	7.073.000	7.200.000	6.430.000
Sporuri pentru conditii de munca	217	10.01.05	136.400	0	136.400	40.450	31.750	31.750	32.450

Denumirea indicatorului bugetar	Cod rand	Indicator bugetar	Total anterior (T1a+T2a+T3a+T4a)	Influenta (Total - Total anterior)	Total (T1+T2+T3+T4)	Trim 1	Trim 2	Trim 3	Trim 4
Indemnizatii platite unor persoane din afara unitatii	218	10.01.12	471.940	0	471.940	116.440	118.500	118.500	118.500
Drepturi de delegare	219	10.01.13	70.000	0	70.000	70.000	0	0	0
Indemnizatie de hrana	220	10.01.17	1.105.000	0	1.105.000	265.000	280.000	280.000	280.000
Cheltuieli salariale in natura	221	10.02	400.000	0	400.000	400.000	0	0	0
Tichete de vacanta	222	10.02.06	400.000	0	400.000	400.000	0	0	0
Contributii	223	10.03	656.700	0	656.700	158.000	168.820	171.680	158.200
Contributia asiguratorie pentru munca	224	10.03.07	656.700	0	656.700	158.000	168.820	171.680	158.200
TITLUL II BUNURI SI SERVICII	225	20	5.630.370	0	5.630.370	2.093.750	1.563.000	1.082.370	891.250
Bunuri si servicii	226	20.01	3.575.370	0	3.575.370	1.394.000	962.250	619.620	599.500
Furnituri de birou	227	20.01.01	300.000	0	300.000	136.000	55.000	55.000	54.000
Materiale pentru curatenie	228	20.01.02	100.000	0	100.000	55.000	16.000	15.000	14.000
Incalzit, iluminat si forta motrica	229	20.01.03	776.000	0	776.000	270.000	200.000	150.000	156.000
Apa, canal si salubritate	230	20.01.04	80.000	0	80.000	32.000	20.000	15.000	13.000
Carburanti si lubrifianti	231	20.01.05	51.000	0	51.000	25.000	10.000	10.000	6.000
Piese de schimb	232	20.01.06	25.000	0	25.000	0	6.250	6.250	12.500
Posta, telecomunicatii, radio, tv, internet	233	20.01.08	782.000	0	782.000	325.000	155.000	155.000	147.000
Materiale si prestari de servicii cu caracter functional	234	20.01.09	150.000	0	150.000	45.000	40.000	40.000	25.000
Alte bunuri si servicii pentru intretinere si functionare	235	20.01.30	1.311.370	0	1.311.370	506.000	460.000	173.370	172.000
Reparatii curente	236	20.02	500.000	0	500.000	135.000	120.000	120.000	125.000
Bunuri de natura obiectelor de inventar	237	20.05	200.000	0	200.000	70.000	45.000	45.000	40.000
Alte obiecte de inventar	238	20.05.30	200.000	0	200.000	70.000	45.000	45.000	40.000
Deplasari, detasari, transferari	239	20.06	50.000	0	50.000	15.000	12.000	12.000	11.000
Deplasari interne, detasari, transferari	240	20.06.01	50.000	0	50.000	15.000	12.000	12.000	11.000
Carti, publicatii si materiale documentare	241	20.11	25.000	0	25.000	6.250	6.250	6.250	6.250
consultanta si expertiza	242	20.12	10.000	0	10.000	2.500	2.500	2.500	2.500
Pregatire profesionala	243	20.13	50.000	0	50.000	25.000	25.000	0	0

Denumirea indicatorului bugetar	Cod rand	Indicator bugetar	Total anterior (T1a+T2a+T3a+T4a)	Influent (Total - Total anterior)	Total (T1+T2+T3+T4)	Trim 1	Trim 2	Trim 3	Trim 4
Cheltuieli judiciare si extrajudiciare derivate din actiuni in reprezentarea intereselor statului, potrivit dispozitiilor legale	244	20.25	200.000	0	200.000	65.000	45.000	45.000	45.000
Alte cheltuieli	245	20.30	1.020.000	0	1.020.000	381.000	345.000	232.000	62.000
Reclama si publicitate	246	20.30.01	850.000	0	850.000	300.000	300.000	200.000	50.000
Prime de asigurare non-viata	247	20.30.03	100.000	0	100.000	56.000	20.000	12.000	12.000
alte cheltuieli cu bunuri si servicii	248	20.30.30	70.000	0	70.000	25.000	25.000	20.000	0
TITLUL XI ALTE CHELTUIELI	249	59	180.000	0	180.000	180.000	0	0	0
Despagubiri civile	250	59.17	80.000	0	80.000	80.000	0	0	0
Sume aferente persoanelor cu handicap neincadrate	251	59.40	100.000	0	100.000	100.000	0	0	0
CHELTUIELI DE CAPITAL	252	70	4.198.120	0	4.198.120	1.210.000	1.164.420	1.000.000	823.700
TITLUL XV ACTIVE NEFINANCIARE	253	71	4.198.120	0	4.198.120	1.210.000	1.164.420	1.000.000	823.700
Active fixe	254	71.01	4.198.120	0	4.198.120	1.210.000	1.164.420	1.000.000	823.700
Masini, echipamente si mijloace de transport	255	71.01.02	364.420	0	364.420	200.000	164.420	0	0
Mobilier, aparatura birotica si alte active corporale	256	71.01.03	10.000	0	10.000	10.000	0	0	0
Alte active fixe	257	71.01.30	3.823.700	0	3.823.700	1.000.000	1.000.000	1.000.000	823.700
Autoritati executive si legislative	258	51.02.01	40.251.530	0	40.251.530	11.233.640	10.399.490	9.884.300	8.734.100
Autoritati executive	259	51.02.01.03	40.251.530	0	40.251.530	11.233.640	10.399.490	9.884.300	8.734.100
Alte servicii publice generale	260	54.02	5.906.000	-426.070	5.479.930	5.954.360	-2.081.310	837.440	769.440
CHELTUIELI CURENTE	261	01	5.906.000	-426.070	5.479.930	5.954.360	-2.081.310	837.440	769.440
TITLUL I CHELTUIELI DE PERSONAL	262	10	2.997.000	0	2.997.000	767.610	746.010	758.690	724.690
Cheltuieli salariale in bani	263	10.01	2.889.190	0	2.889.190	703.990	729.590	741.990	713.620
Salarii de baza	264	10.01.01	2.752.500	0	2.752.500	670.000	695.000	708.500	679.000
Sporuri pentru conditii de munca	265	10.01.05	15.590	0	15.590	4.990	3.890	2.790	3.920
Drepturi de delegare	266	10.01.13	1.000	0	1.000	1.000	0	0	0
Indemnizatie de hrana	267	10.01.17	120.100	0	120.100	28.000	30.700	30.700	30.700
Cheltuieli salariale in natura	268	10.02	42.800	0	42.800	42.800	0	0	0

Denumirea indicatorului bugetar	Cod rand	Indicator bugetar	Total anterior (T1a+T2a+T3a+T4a)	Influente (Total - Total anterior)	Total (T1+T2+T3+T4)	Trim 1	Trim 2	Trim 3	Trim 4
Tichete de vacanta	269	10.02.06	42.800	0	42.800	42.800	0	0	0
Contributii	270	10.03	65.010	0	65.010	20.820	16.420	16.700	11.070
Contributia asiguratorie pentru munca	271	10.03.07	65.010	0	65.010	20.820	16.420	16.700	11.070
TITLUL II BUNURI SI SERVICII	272	20	349.000	0	349.000	146.750	78.750	78.750	44.750
Bunuri si servicii	273	20.01	24.000	0	24.000	12.000	5.000	5.000	2.000
Materiale si prestari de servicii cu caracter functional	274	20.01.09	24.000	0	24.000	12.000	5.000	5.000	2.000
Reparatii curente	275	20.02	10.000	0	10.000	10.000	0	0	0
Bunuri de natura obiectelor de inventar	276	20.05	26.000	0	26.000	26.000	0	0	0
Alte obiecte de inventar	277	20.05.30	26.000	0	26.000	26.000	0	0	0
Deplasari, detasari, transferari	278	20.06	8.000	0	8.000	3.000	2.000	2.000	1.000
Deplasari interne, detasari, transferari	279	20.06.01	8.000	0	8.000	3.000	2.000	2.000	1.000
Pregatire profesionala	280	20.13	7.000	0	7.000	1.750	1.750	1.750	1.750
Alte cheltuieli	281	20.30	274.000	0	274.000	94.000	70.000	70.000	40.000
Prime de asigurare non-viata	282	20.30.03	12.000	0	12.000	12.000	0	0	0
alte cheltuieli cu bunuri si servicii	283	20.30.30	262.000	0	262.000	82.000	70.000	70.000	40.000
TITLUL V FONDURI DE REZERVA	284	50	2.520.000	-426.070	2.093.930	5.000.000	-2.906.070	0	0
Fond de rezerva bugetara la dispozitia autoritatilor locale	285	50.04	2.520.000	-426.070	2.093.930	5.000.000	-2.906.070	0	0
TITLUL XI ALTE CHELTUIELI	286	59	40.000	0	40.000	40.000	0	0	0
Sume aferente persoanelor cu handicap neincadrate	287	59.40	40.000	0	40.000	40.000	0	0	0
Fond de rezerva bugetara la dispozitia autoritatilor locale	288	54.02.05	2.520.000	-426.070	2.093.930	5.000.000	-2.906.070	0	0
Servicii publice comunitare de evidenta a persoanelor	289	54.02.10	3.146.000	0	3.146.000	856.360	769.760	782.440	737.440
Alte servicii publice generale	290	54.02.50	240.000	0	240.000	98.000	55.000	55.000	32.000
Tranzactii privind datoria publica si imprumuturi	291	55.02	9.038.500	0	9.038.500	2.713.700	2.086.300	2.250.300	1.988.200

Denumirea indicatorului bugetar	Cod rand	Indicator bugetar	Total anterior (T1a+T2a+T3a+T4a)	Influenta (Total - Total anterior)	Total (T1+T2+T3+T4)	Trim 1	Trim 2	Trim 3	Trim 4
CHELTUIELI CURENTE	292	01	9.038.500	0	9.038.500	2.713.700	2.086.300	2.250.300	1.988.200
TITLUL II BUNURI SI SERVICII	293	20	222.500	0	222.500	126.700	32.300	29.300	34.200
comisioane si alte costuri aferente imprumuturilor	294	20.24	222.500	0	222.500	126.700	32.300	29.300	34.200
Comisioane si alte costuri aferente imprumuturilor externe	295	20.24.01	500	0	500	500	0	0	0
Comisioane si alte costuri aferente imprumuturilor interne	296	20.24.02	222.000	0	222.000	126.200	32.300	29.300	34.200
TITLUL III DOBANZI	297	30	8.816.000	0	8.816.000	2.587.000	2.054.000	2.221.000	1.954.000
Dobanzi aferente datoriei publice interne	298	30.01	6.916.000	0	6.916.000	1.769.000	1.754.000	1.719.000	1.674.000
Dobanzi aferente datoriei publice interne directe	299	30.01.01	6.916.000	0	6.916.000	1.769.000	1.754.000	1.719.000	1.674.000
Dobanzi aferente datoriei publice externe	300	30.02	1.900.000	0	1.900.000	818.000	300.000	502.000	280.000
Dobanzi aferente datoriei publice externe locale	301	30.02.05	1.900.000	0	1.900.000	818.000	300.000	502.000	280.000
Tranzactii privind datoria publica si imprumuturi	302	55.02.00	9.038.500	0	9.038.500	2.713.700	2.086.300	2.250.300	1.988.200
Partea a II-a APARARE, ORDINE PUBLICA SI SIGURANTA NATIONALA	303	59.02	18.063.140	426.070	18.489.210	6.641.680	4.450.600	3.706.370	3.690.560
Ordine publica si siguranta nationala	304	61.02	18.063.140	426.070	18.489.210	6.641.680	4.450.600	3.706.370	3.690.560
CHELTUIELI CURENTE	305	01	15.772.880	426.070	16.198.950	4.917.920	3.884.100	3.706.370	3.690.560
TITLUL I CHELTUIELI DE PERSONAL	306	10	12.371.480	426.070	12.797.550	3.155.670	3.105.850	3.270.520	3.265.510
Cheltuieli salariale in bani	307	10.01	10.510.000	0	10.510.000	2.568.000	2.621.000	2.663.000	2.658.000
Salarii de baza	308	10.01.01	10.253.000	0	10.253.000	2.500.000	2.558.000	2.600.000	2.595.000
Sporuri pentru conditii de munca	309	10.01.05	252.000	0	252.000	63.000	63.000	63.000	63.000
Drepturi de delegare	310	10.01.13	5.000	0	5.000	5.000	0	0	0
Cheltuieli salariale in natura	311	10.02	1.625.000	426.070	2.051.070	530.000	425.870	547.600	547.600
Norme de hrana	312	10.02.02	1.445.000	426.070	1.871.070	350.000	425.870	547.600	547.600
Tichete de vacanta	313	10.02.06	180.000	0	180.000	180.000	0	0	0
Contributii	314	10.03	236.480	0	236.480	57.670	58.980	59.920	59.910
Contributia asiguratorie pentru munca	315	10.03.07	236.480	0	236.480	57.670	58.980	59.920	59.910
TITLUL II BUNURI SI SERVICII	316	20	3.060.500	0	3.060.500	1.596.350	713.250	380.850	370.050

Denumirea indicatorului bugetar	Cod rand	Indicator bugetar	Total anterior (T1a+T2a+T3a+T4a)	Influente (Total - Total anterior)	Total (T1+T2+T3+T4)	Trim 1	Trim 2	Trim 3	Trim 4
Bunuri si servicii	317	20.01	1.296.900	0	1.296.900	661.700	288.700	174.600	171.900
Furnituri de birou	318	20.01.01	9.000	0	9.000	4.500	1.500	1.500	1.500
Materiale pentru curatenie	319	20.01.02	3.200	0	3.200	1.700	500	500	500
Carburanti si lubrifianti	320	20.01.05	252.000	0	252.000	102.000	50.000	50.000	50.000
Piese de schimb	321	20.01.06	2.000	0	2.000	500	500	500	500
Materiale si prestari de servicii cu caracter functional	322	20.01.09	318.700	0	318.700	106.900	70.300	72.100	69.400
Alte bunuri si servicii pentru intretinere si functionare	323	20.01.30	712.000	0	712.000	446.100	165.900	50.000	50.000
Reparatii curente	324	20.02	585.200	0	585.200	318.800	88.800	88.800	88.800
Medicamente si materiale sanitare	325	20.04	18.400	0	18.400	4.600	4.600	4.600	4.600
Medicamente	326	20.04.01	6.400	0	6.400	1.600	1.600	1.600	1.600
Materiale sanitare	327	20.04.02	11.000	0	11.000	2.750	2.750	2.750	2.750
Dezinfectanti	328	20.04.04	1.000	0	1.000	250	250	250	250
Bunuri de natura obiectelor de inventar	329	20.05	498.000	0	498.000	376.000	118.000	2.000	2.000
Uniforme si echipament	330	20.05.01	245.000	0	245.000	269.000	-28.000	2.000	2.000
Alte obiecte de inventar	331	20.05.30	253.000	0	253.000	107.000	146.000	0	0
Deplasari, detasari, transferari	332	20.06	30.000	0	30.000	42.500	-17.500	2.500	2.500
Deplasari interne, detasari, transferari	333	20.06.01	30.000	0	30.000	42.500	-17.500	2.500	2.500
Pregatire profesionala	334	20.13	57.200	0	57.200	26.800	16.800	6.800	6.800
Protectia muncii	335	20.14	11.000	0	11.000	2.750	2.750	2.750	2.750
Prevenirea si combaterea inundatiilor si ingheturilor	336	20.23	100.000	0	100.000	25.000	25.000	25.000	25.000
Alte cheltuieli	337	20.30	463.800	0	463.800	138.200	186.100	73.800	65.700
Prime de asigurare non-viata	338	20.30.03	96.500	0	96.500	24.200	7.800	36.300	28.200
alte cheltuieli cu bunuri si servicii	339	20.30.30	367.300	0	367.300	114.000	178.300	37.500	37.500
TITLUL XI ALTE CHELTUIELI	340	59	340.900	0	340.900	165.900	65.000	55.000	55.000
Despagubiri civile	341	59.17	140.900	0	140.900	115.900	15.000	5.000	5.000

Denumirea indicatorului bugetar	Cod rand	Indicator bugetar	Total anterior (T1+T2+T3a+T4a)	Influente (Total - Total anterior)	Total (T1+T2+T3+T4)	Trim 1	Trim 2	Trim 3	Trim 4
Sume aferente persoanelor cu handicap neincadrate	342	59.40	200.000	0	200.000	50.000	50.000	50.000	50.000
CHELTUIELI DE CAPITAL	343	70	2.290.260	0	2.290.260	1.723.760	566.500	0	0
TITLUL XV ACTIVE NEFINANCIARE	344	71	2.290.260	0	2.290.260	1.723.760	566.500	0	0
Active fixe	345	71.01	2.290.260	0	2.290.260	1.723.760	566.500	0	0
Constructii	346	71.01.01	1.633.470	0	1.633.470	1.362.970	270.500	0	0
Masini, echipamente si mijloace de transport	347	71.01.02	396.490	0	396.490	146.490	250.000	0	0
Mobilier, aparatura birotica si alte active corporale	348	71.01.03	52.500	0	52.500	6.500	46.000	0	0
Alte active fixe	349	71.01.30	207.800	0	207.800	207.800	0	0	0
Ordine publica	350	61.02.03	15.922.170	426.070	16.348.240	5.083.010	4.256.500	3.512.270	3.496.460
Politie locala	351	61.02.03.04	15.922.170	426.070	16.348.240	5.083.010	4.256.500	3.512.270	3.496.460
Protectie civila si protectie contra incendiilor (protectie civila nonmilitara)	352	61.02.05	2.140.970	0	2.140.970	1.558.670	194.100	194.100	194.100
Partea a III-a CHELTUIELI SOCIAL-CULTURALE	353	64.02	320.227.650	0	320.227.650	138.162.480	93.150.250	53.313.470	35.601.450
Invatamant	354	65.02	186.971.330	0	186.971.330	92.677.700	56.271.630	26.198.710	11.823.290
CHELTUIELI CURENTE	355	01	154.830.260	0	154.830.260	78.971.700	43.111.390	22.082.880	10.664.290
TITLUL I CHELTUIELI DE PERSONAL	356	10	380.000	0	380.000	380.000	0	0	0
Cheltuieli salariale in bani	357	10.01	324.000	0	324.000	324.000	0	0	0
Salarii de baza	358	10.01.01	157.780	0	157.780	157.780	0	0	0
Sporuri pentru conditii de munca	359	10.01.05	26.220	0	26.220	26.220	0	0	0
Indemnizatie de hrana	360	10.01.17	140.000	0	140.000	140.000	0	0	0
Cheltuieli salariale in natura	361	10.02	50.000	0	50.000	50.000	0	0	0
Tichete de vacanta	362	10.02.06	50.000	0	50.000	50.000	0	0	0
Contributii	363	10.03	6.000	0	6.000	6.000	0	0	0
Contributia asiguratorie pentru munca	364	10.03.07	6.000	0	6.000	6.000	0	0	0
TITLUL II BUNURI SI SERVICII	365	20	36.765.720	0	36.765.720	14.153.280	10.824.160	7.162.020	4.626.260
Bunuri si servicii	366	20.01	23.905.190	0	23.905.190	9.797.520	5.595.690	4.304.540	4.207.440
Furnituri de birou	367	20.01.01	185.360	0	185.360	96.460	60.800	17.300	10.800

Denumirea indicatorului bugetar	Cod rand	Indicator bugetar	Total anterior (T1a+T2a+T3a+T4a)	Influente (Total - Total anterior)	Total (T1+T2+T3+T4)	Trim 1	Trim 2	Trim 3	Trim 4
Materiale pentru curatenie	368	20.01.02	597.400	0	597.400	330.700	204.900	40.400	21.400
Incalzit, iluminat si forta motrica	369	20.01.03	17.551.910	0	17.551.910	6.351.630	3.604.960	3.832.470	3.762.850
Apa, canal si salubritate	370	20.01.04	1.410.140	0	1.410.140	776.700	400.840	121.800	110.800
Carburanti si lubrifianti	371	20.01.05	32.500	0	32.500	10.800	800	10.900	10.000
Piese de schimb	372	20.01.06	20.000	0	20.000	13.500	6.000	300	200
Transport	373	20.01.07	564.550	0	564.550	228.630	160.600	66.970	108.350
Posta, telecomunicatii, radio, tv, internet	374	20.01.08	280.620	0	280.620	134.520	80.800	37.100	28.200
Materiale si prestari de servicii cu caracter functional	375	20.01.09	696.840	0	696.840	391.840	217.500	38.300	49.200
Alte bunuri si servicii pentru intretinere si functionare	376	20.01.30	2.565.870	0	2.565.870	1.462.740	858.490	139.000	105.640
Reparatii curente	377	20.02	9.709.560	0	9.709.560	2.861.140	4.370.500	2.247.390	230.530
Hrana	378	20.03	150.000	0	150.000	70.000	30.000	30.000	20.000
Hrana pentru oameni	379	20.03.01	150.000	0	150.000	70.000	30.000	30.000	20.000
Medicamente si materiale sanitare	380	20.04	19.000	0	19.000	18.000	1.000	0	0
Medicamente	381	20.04.01	2.000	0	2.000	2.000	0	0	0
Materiale sanitare	382	20.04.02	8.000	0	8.000	8.000	0	0	0
Dezinfectanti	383	20.04.04	9.000	0	9.000	8.000	1.000	0	0
Bunuri de natura obiectelor de inventar	384	20.05	2.190.620	0	2.190.620	941.320	614.720	504.890	129.690
Uniforme si echipament	385	20.05.01	26.000	0	26.000	16.000	3.500	6.500	0
Lenjerie si accesorii de pat	386	20.05.03	31.000	0	31.000	1.000	18.000	12.000	0
Alte obiecte de inventar	387	20.05.30	2.133.620	0	2.133.620	924.320	593.220	486.390	129.690
Deplasari, detasari, transferari	388	20.06	57.050	0	57.050	22.550	19.500	8.000	7.000
Deplasari interne, detasari, transferari	389	20.06.01	57.050	0	57.050	22.550	19.500	8.000	7.000
Materiale de laborator	390	20.09	2.000	0	2.000	500	0	1.000	500
Carti, publicatii si materiale documentare	391	20.11	76.000	0	76.000	26.000	17.000	18.000	15.000
consultanta si expertiza	392	20.12	16.000	0	16.000	10.000	0	6.000	0
Pregatire profesionala	393	20.13	450.800	0	450.800	282.950	149.050	15.900	2.900

Denumirea indicatorului bugetar	Cod rand	Indicator bugetar	Total anterior (T1+T2+T3a+T4a)	Influenta (Total - Total anterior)	Total (T1+T2+T3+T4)	Trim 1	Trim 2	Trim 3	Trim 4
Protectia muncii	394	20.14	40.000	0	40.000	30.300	4.700	3.800	1.200
Cheltuieli judiciare si extrajudiciare derivate din actiuni in reprezentarea intereselor statului, potrivit dispozitiilor legale	395	20.25	21.000	0	21.000	20.000	1.000	0	0
Alte cheltuieli	396	20.30	128.500	0	128.500	73.000	21.000	22.500	12.000
Prime de asigurare non-viata	397	20.30.03	8.500	0	8.500	5.000	2.000	1.500	0
alte cheltuieli cu bunuri si servicii	398	20.30.30	120.000	0	120.000	68.000	19.000	21.000	12.000
TITLUL VI TRANSFERURI INTRE UNITATI ALE ADMINISTRATIEI PUBLICE	399	51	428.000	0	428.000	179.470	144.470	77.030	27.030
Transferuri curente	400	51.01	428.000	0	428.000	179.470	144.470	77.030	27.030
Transferuri catre institutii publice	401	51.01.01	428.000	0	428.000	179.470	144.470	77.030	27.030
TITLUL VII ALTE TRANSFERURI	402	55	15.446.000	0	15.446.000	4.744.000	4.739.000	2.843.000	3.120.000
A. Transferuri interne	403	55.01	15.446.000	0	15.446.000	4.744.000	4.739.000	2.843.000	3.120.000
Finantarea invatamantului particular sau confesional acreditat	404	55.01.63	15.446.000	0	15.446.000	4.744.000	4.739.000	2.843.000	3.120.000
TITLUL IX ASISTENTA SOCIALA	405	57	2.239.600	0	2.239.600	644.600	571.000	538.000	486.000
Ajutoare sociale	406	57.02	2.239.600	0	2.239.600	644.600	571.000	538.000	486.000
Ajutoare sociale in numerar	407	57.02.01	1.563.000	0	1.563.000	407.000	407.000	375.000	374.000
Ajutoare sociale in natura	408	57.02.02	623.600	0	623.600	223.600	150.000	150.000	100.000
Tichete de cresa si tichete sociale pentru gradinita	409	57.02.03	53.000	0	53.000	14.000	14.000	13.000	12.000
TITLUL X Proiecte cu finantare din fonduri externe nerambursabile aferente cadrului financiar 2014-2020	410	58	13.100.600	0	13.100.600	10.070.220	1.996.250	1.034.130	0
Programe din Fondul European de Dezvoltare Regionala (FEDR)	411	58.01	11.134.990	0	11.134.990	8.676.110	1.639.250	819.630	0
Finantarea nationala	412	58.01.01	1.168.610	0	1.168.610	943.700	149.940	74.970	0
Finantarea externa nerambursabila	413	58.01.02	6.622.080	0	6.622.080	5.347.600	849.650	424.830	0
Cheltuieli neeligibile	414	58.01.03	3.344.300	0	3.344.300	2.384.810	639.660	319.830	0
Programe din Fondul Social European (FSE)	415	58.02	1.965.610	0	1.965.610	1.394.110	357.000	214.500	0
Finantarea nationala	416	58.02.01	34.140	0	34.140	20.960	7.000	6.180	0

Denumirea indicatorului bugetar	Cod rand	Indicator bugetar	Total anterior (T1a+T2a+T3a+T4a)	Influenta (Total - Total anterior)	Total (T1+T2+T3+T4)	Trim 1	Trim 2	Trim 3	Trim 4
Finantarea externa nerambursabila	417	58.02.02	1.927.980	0	1.927.980	1.369.660	350.000	208.320	0
Cheltuieli neeligibile	418	58.02.03	3.490	0	3.490	3.490	0	0	0
TITLUL XI ALTE CHELTUIELI	419	59	10.049.000	0	10.049.000	2.619.000	2.619.000	2.406.000	2.405.000
Burse	420	59.01	10.049.000	0	10.049.000	2.619.000	2.619.000	2.406.000	2.405.000
TITLUL XII PROIECTE CU FINANTARE DIN SUMELE REPREZENTAND ASISTENTA FINANCIARA NERAMBURSABILA AFERENTA PNRR	421	60	21.667.360	0	21.667.360	10.833.680	5.416.840	5.416.840	0
Fonduri europene nerambursabile	422	60.01	18.207.860	0	18.207.860	8.775.280	4.387.640	5.044.940	0
Sume aferente TVA	423	60.03	3.459.500	0	3.459.500	2.058.400	1.029.200	371.900	0
TITLUL XIII PROIECTE CU FINANTARE DIN SUMELE AFERENTE COMPONENTEI DE IMPRUMUT A PNRR	424	61	54.753.980	0	54.753.980	35.347.450	16.800.670	2.605.860	0
Fonduri din imprumut rambursabil	425	61.01	42.588.190	0	42.588.190	26.957.990	13.471.960	2.158.240	0
Finantare publica nationala	426	61.02	4.073.300	0	4.073.300	3.276.400	796.900	0	0
Sume aferente TVA	427	61.03	8.092.490	0	8.092.490	5.113.060	2.531.810	447.620	0
CHELTUIELI DE CAPITAL	428	70	32.141.070	0	32.141.070	13.706.000	13.160.240	4.115.830	1.159.000
TITLUL XV ACTIVE NEFINANCIARE	429	71	32.141.070	0	32.141.070	13.706.000	13.160.240	4.115.830	1.159.000
Active fixe	430	71.01	29.794.850	0	29.794.850	11.359.780	13.160.240	4.115.830	1.159.000
Constructii	431	71.01.01	20.756.850	0	20.756.850	7.571.270	9.155.580	3.030.000	1.000.000
Masini, echipamente si mijloace de transport	432	71.01.02	495.460	0	495.460	413.960	60.500	20.000	1.000
Mobilier, aparatura birotica si alte active corporale	433	71.01.03	871.050	0	871.050	444.150	204.900	110.000	112.000
Alte active fixe	434	71.01.30	7.671.490	0	7.671.490	2.930.400	3.739.260	955.830	46.000
Reparatii capitale aferente activelor fixe	435	71.03	2.346.220	0	2.346.220	2.346.220	0	0	0
Invatamant prescolar si primar	436	65.02.03	16.706.040	0	16.706.040	6.398.190	4.784.250	2.898.800	2.624.800
Invatamant prescolar	437	65.02.03.01	11.716.660	0	11.716.660	4.648.580	3.337.030	2.035.840	1.695.210
Invatamant primar	438	65.02.03.02	4.989.380	0	4.989.380	1.749.610	1.447.220	862.960	929.590
Invatamant secundar	439	65.02.04	146.496.540	0	146.496.540	73.889.060	45.800.070	17.710.340	9.097.070
Invatamant secundar inferior	440	65.02.04.01	68.547.910	0	68.547.910	30.183.650	24.428.020	9.674.980	4.261.260
Invatamant secundar superior	441	65.02.04.02	77.308.510	0	77.308.510	43.526.040	21.188.340	7.900.100	4.694.030

Denumirea indicatorului bugetar	Cod rand	Indicator bugetar	Total anterior (T1a+T2a+T3a+T4a)	Influenta (Total - Total anterior)	Total (T1+T2+T3+T4)	Trim 1	Trim 2	Trim 3	Trim 4
Invatamant profesional	442	65.02.04.03	640.120	0	640.120	179.370	183.710	135.260	141.780
Invatamant postliceal	443	65.02.05	428.000	0	428.000	179.470	144.470	77.030	27.030
Invatamant anteprescolar	444	65.02.13	23.287.750	0	23.287.750	12.196.980	5.528.840	5.499.540	62.390
Alte cheltuieli in domeniul invatamantului	445	65.02.50	53.000	0	53.000	14.000	14.000	13.000	12.000
Sanatate	446	66.02	6.719.980	0	6.719.980	2.495.720	1.400.740	1.429.230	1.394.290
CHELTUIELI CURENTE	447	01	6.626.980	0	6.626.980	2.402.720	1.400.740	1.429.230	1.394.290
TITLUL I CHELTUIELI DE PERSONAL	448	10	5.214.390	0	5.214.390	1.266.720	1.242.140	1.352.770	1.352.760
Cheltuieli salariale in bani	449	10.01	5.021.400	0	5.021.400	1.160.600	1.214.800	1.323.000	1.323.000
Salarii de baza	450	10.01.01	4.292.000	0	4.292.000	980.000	1.032.000	1.140.000	1.140.000
Sporuri pentru conditii de munca	451	10.01.05	480.000	0	480.000	120.000	120.000	120.000	120.000
Alte sporuri	452	10.01.06	24.000	0	24.000	6.000	6.000	6.000	6.000
Indemnizatie de hrana	453	10.01.17	225.400	0	225.400	54.600	56.800	57.000	57.000
Cheltuieli salariale in natura	454	10.02	80.000	0	80.000	80.000	0	0	0
Tichete de vacanta	455	10.02.06	80.000	0	80.000	80.000	0	0	0
Contributii	456	10.03	112.990	0	112.990	26.120	27.340	29.770	29.760
Contributia asiguratorie pentru munca	457	10.03.07	112.990	0	112.990	26.120	27.340	29.770	29.760
TITLUL II BUNURI SI SERVICII	458	20	352.590	0	352.590	116.000	144.600	62.460	29.530
Bunuri si servicii	459	20.01	56.900	0	56.900	20.000	16.900	10.000	10.000
Alte bunuri si servicii pentru intretinere si functionare	460	20.01.30	56.900	0	56.900	20.000	16.900	10.000	10.000
Medicamente si materiale sanitare	461	20.04	204.530	0	204.530	80.000	70.000	35.000	19.530
Medicamente	462	20.04.01	57.800	0	57.800	30.000	20.000	5.000	2.800
Materiale sanitare	463	20.04.02	146.730	0	146.730	50.000	50.000	30.000	16.730
Bunuri de natura obiectelor de inventar	464	20.05	91.160	0	91.160	16.000	57.700	17.460	0
Alte obiecte de inventar	465	20.05.30	91.160	0	91.160	16.000	57.700	17.460	0
TITLUL VI TRANSFERURI INTRE UNITATI ALE ADMINISTRATIEI PUBLICE	466	51	1.000.000	0	1.000.000	1.000.000	0	0	0

Denumirea indicatorului bugetar	Cod rand	Indicator bugetar	Total anterior (T1a+T2a+T3a+T4a)	Influente (Total - Total anterior)	Total (T1+T2+T3+T4)	Trim 1	Trim 2	Trim 3	Trim 4
Transferuri curente	467	51.01	1.000.000	0	1.000.000	1.000.000	0	0	0
Transferuri din bugetele consiliilor locale si judetene pentru acordarea unor ajutoare catre unitatile administrativ-teritoriale in situatii de extrema dificultate	468	51.01.24	1.000.000	0	1.000.000	1.000.000	0	0	0
TITLUL XI ALTE CHELTUIELI	469	59	60.000	0	60.000	20.000	14.000	14.000	12.000
Sume aferente persoanelor cu handicap neincadrate	470	59.40	60.000	0	60.000	20.000	14.000	14.000	12.000
CHELTUIELI DE CAPITAL	471	70	93.000	0	93.000	93.000	0	0	0
TITLUL XV ACTIVE NEFINANCIARE	472	71	93.000	0	93.000	93.000	0	0	0
Active fixe	473	71.01	93.000	0	93.000	93.000	0	0	0
Masini, echipamente si mijloace de transport	474	71.01.02	93.000	0	93.000	93.000	0	0	0
Servicii de sanatate publica	475	66.02.08	5.719.980	0	5.719.980	1.495.720	1.400.740	1.429.230	1.394.290
Alte cheltuieli in domeniul sanatatii	476	66.02.50	1.000.000	0	1.000.000	1.000.000	0	0	0
Alte institutii si actiuni sanitare	477	66.02.50.50	1.000.000	0	1.000.000	1.000.000	0	0	0
Cultura, recreere si religie	478	67.02	85.009.600	0	85.009.600	29.436.780	25.707.000	16.049.320	13.816.500
CHELTUIELI CURENTE	479	01	57.146.900	0	57.146.900	20.152.330	19.340.250	9.898.570	7.755.750
TITLUL I CHELTUIELI DE PERSONAL	480	10	11.422.980	0	11.422.980	2.858.460	2.855.850	2.947.870	2.760.800
Cheltuieli salariale in bani	481	10.01	10.936.900	0	10.936.900	2.560.900	2.793.000	2.883.000	2.700.000
Salarii de baza	482	10.01.01	10.127.000	0	10.127.000	2.360.000	2.590.000	2.680.000	2.497.000
Sporuri pentru conditii de munca	483	10.01.05	111.900	0	111.900	27.900	28.000	28.000	28.000
Drepturi de delegare	484	10.01.13	3.000	0	3.000	3.000	0	0	0
Indemnizatie de hrana	485	10.01.17	695.000	0	695.000	170.000	175.000	175.000	175.000
Cheltuieli salariale in natura	486	10.02	240.000	0	240.000	240.000	0	0	0
Tichete de vacanta	487	10.02.06	240.000	0	240.000	240.000	0	0	0
Contributii	488	10.03	246.080	0	246.080	57.560	62.850	64.870	60.800
Contributia asiguratorie pentru munca	489	10.03.07	246.080	0	246.080	57.560	62.850	64.870	60.800
TITLUL II BUNURI SI SERVICII	490	20	19.659.100	0	19.659.100	8.466.750	8.034.200	2.228.700	929.450

Denumirea indicatorului bugetar	Cod rand	Indicator bugetar	Total anterior (T1a+T2a+T3a+T4a)	Influenta (Total - Total anterior)	Total (T1+T2+T3+T4)	Trim 1	Trim 2	Trim 3	Trim 4
Bunuri si servicii	491	20.01	13.518.800	0	13.518.800	5.606.550	5.400.000	1.626.500	885.750
Furnituri de birou	492	20.01.01	17.000	0	17.000	15.000	1.000	500	500
Materiale pentru curatenie	493	20.01.02	90.000	0	90.000	36.000	36.000	12.000	6.000
Incalzit, iluminat si forta motrica	494	20.01.03	1.533.000	0	1.533.000	610.750	811.000	81.000	30.250
Apa, canal si salubritate	495	20.01.04	450.000	0	450.000	163.000	155.000	82.000	50.000
Carburanti si lubrifianti	496	20.01.05	795.000	0	795.000	295.000	250.000	150.000	100.000
Posta, telecomunicatii, radio, tv, internet	497	20.01.08	245.000	0	245.000	90.000	58.000	56.000	41.000
Materiale si prestari de servicii cu caracter functional	498	20.01.09	2.706.000	0	2.706.000	1.068.000	826.000	605.000	207.000
Alte bunuri si servicii pentru intretinere si functionare	499	20.01.30	7.682.800	0	7.682.800	3.328.800	3.263.000	640.000	451.000
Reparatii curente	500	20.02	4.495.000	0	4.495.000	1.995.000	2.065.000	410.000	25.000
Medicamente si materiale sanitare	501	20.04	800	0	800	200	200	200	200
Materiale sanitare	502	20.04.02	800	0	800	200	200	200	200
Bunuri de natura obiectelor de inventar	503	20.05	697.000	0	697.000	291.000	293.000	108.000	5.000
Uniforme si echipament	504	20.05.01	200.000	0	200.000	80.000	70.000	50.000	0
Alte obiecte de inventar	505	20.05.30	497.000	0	497.000	211.000	223.000	58.000	5.000
Deplasari, detasari, transferari	506	20.06	147.000	0	147.000	102.000	27.000	15.000	3.000
Deplasari interne, detasari, transferari	507	20.06.01	80.000	0	80.000	35.000	27.000	15.000	3.000
Deplasari in strainatate	508	20.06.02	67.000	0	67.000	67.000	0	0	0
Pregatire profesionala	509	20.13	27.500	0	27.500	15.500	6.000	6.000	0
Protectia muncii	510	20.14	3.000	0	3.000	500	1.000	1.000	500
Alte cheltuieli	511	20.30	770.000	0	770.000	456.000	242.000	62.000	10.000
Prime de asigurare non-viata	512	20.30.03	186.000	0	186.000	116.000	70.000	0	0
Chirii	513	20.30.04	160.000	0	160.000	120.000	30.000	10.000	0
alte cheltuieli cu bunuri si servicii	514	20.30.30	424.000	0	424.000	220.000	142.000	52.000	10.000
TITLUL VI TRANSFERURI INTRE UNITATI ALE ADMINISTRATIEI PUBLICE	515	51	11.430.500	0	11.430.500	3.658.200	3.181.600	2.233.800	2.356.900
Transferuri curente	516	51.01	11.180.500	0	11.180.500	3.574.800	3.101.600	2.183.800	2.320.300

Denumirea indicatorului bugetar	Cod rand	Indicator bugetar	Total anterior (T1+T2+T3a+T4a)	Influenta (Total - Total anterior)	Total (T1+T2+T3+T4)	Trim 1	Trim 2	Trim 3	Trim 4
Transferuri catre institutii publice	517	51.01.01	11.180.500	0	11.180.500	3.574.800	3.101.600	2.183.800	2.320.300
Transferuri de capital	518	51.02	250.000	0	250.000	83.400	80.000	50.000	36.600
Alte transferuri de capital catre institutii publice	519	51.02.29	250.000	0	250.000	83.400	80.000	50.000	36.600
TITLUL IX ASISTENTA SOCIALA	520	57	10.000	0	10.000	0	10.000	0	0
Ajutoare sociale	521	57.02	10.000	0	10.000	0	10.000	0	0
Ajutoare sociale in numerar	522	57.02.01	10.000	0	10.000	0	10.000	0	0
TITLUL XI ALTE CHELTUIELI	523	59	13.810.600	0	13.810.600	4.355.200	5.258.600	2.488.200	1.708.600
Programe pentru tineret	524	59.08	100.000	0	100.000	100.000	0	0	0
Sustinerea cultelor	525	59.12	6.500.000	0	6.500.000	3.000.000	3.000.000	500.000	0
Sume destinate finantarii programelor sportive realizate de structurile sportive de drept privat	526	59.20	4.324.000	0	4.324.000	297.200	1.000.000	1.378.200	1.648.600
Actiuni cu caracter stiintific si social-cultural	527	59.22	2.786.600	0	2.786.600	928.000	1.233.600	585.000	40.000
Sume aferente persoanelor cu handicap neincadrate	528	59.40	100.000	0	100.000	30.000	25.000	25.000	20.000
TITLUL XIII PROIECTE CU FINANTARE DIN SUMELE AFERENTE COMPONENTEI DE IMPRUMUT A PNRR	529	61	813.720	0	813.720	813.720	0	0	0
Fonduri din imprumut rambursabil	530	61.01	513.920	0	513.920	513.920	0	0	0
Finantare publica nationala	531	61.02	169.900	0	169.900	169.900	0	0	0
Sume aferente TVA	532	61.03	129.900	0	129.900	129.900	0	0	0
CHELTUIELI DE CAPITAL	533	70	26.502.700	0	26.502.700	8.944.450	6.026.750	5.810.750	5.720.750
TITLUL XV ACTIVE NEFINANCIARE	534	71	26.352.700	0	26.352.700	8.794.450	6.026.750	5.810.750	5.720.750
Active fixe	535	71.01	26.352.700	0	26.352.700	8.794.450	6.026.750	5.810.750	5.720.750
Constructii	536	71.01.01	16.643.000	0	16.643.000	5.210.750	3.810.750	3.810.750	3.810.750
Masini, echipamente si mijloace de transport	537	71.01.02	5.399.000	0	5.399.000	2.253.000	1.146.000	1.000.000	1.000.000
Mobilier, aparatura birotica si alte active corporale	538	71.01.03	4.040.000	0	4.040.000	1.060.000	1.070.000	1.000.000	910.000
Alte active fixe	539	71.01.30	270.700	0	270.700	270.700	0	0	0
TITLUL XVI ACTIVE FINANCIARE	540	72	150.000	0	150.000	150.000	0	0	0
Active financiare	541	72.01	150.000	0	150.000	150.000	0	0	0

Denumirea indicatorului bugetar	Cod rand	Indicator bugetar	Total anterior (T1a+T2a+T3a+T4a)	Influenta (Total - Total anterior)	Total (T1+T2+T3+T4)	Trim 1	Trim 2	Trim 3	Trim 4
Participare la capitalul social al societatiilor comerciale	542	72.01.01	150.000	0	150.000	150.000	0	0	0
OPERATIUNI FINANCIARE	543	79	1.360.000	0	1.360.000	340.000	340.000	340.000	340.000
TITLUL XIX RAMBURSARI DE CREDITE	544	81	1.360.000	0	1.360.000	340.000	340.000	340.000	340.000
Rambursari de credite interne	545	81.02	1.360.000	0	1.360.000	340.000	340.000	340.000	340.000
Rambursari de credite aferente datoriei publice interne locale	546	81.02.05	1.360.000	0	1.360.000	340.000	340.000	340.000	340.000
Servicii culturale	547	67.02.03	10.560.500	0	10.560.500	3.924.150	3.278.000	1.838.000	1.520.350
Institutiile publice de spectacole si concerte	548	67.02.03.04	7.769.000	0	7.769.000	2.069.900	2.381.000	1.802.000	1.516.100
Alte servicii culturale	549	67.02.03.30	2.791.500	0	2.791.500	1.854.250	897.000	36.000	4.250
Servicii recreative si sportive	550	67.02.05	64.436.500	0	64.436.500	20.354.630	18.482.000	13.343.720	12.256.150
Sport	551	67.02.05.01	10.257.000	0	10.257.000	2.995.000	2.469.200	2.217.400	2.575.400
Tineret	552	67.02.05.02	10.000	0	10.000	0	10.000	0	0
Intretinere gradini publice, parcuri, zone verzi, baze sportive si de agrement	553	67.02.05.03	54.169.500	0	54.169.500	17.359.630	16.002.800	11.126.320	9.680.750
Servicii religioase	554	67.02.06	1.380.000	0	1.380.000	1.380.000	0	0	0
Alte servicii în domeniile culturii, recreerii si religiei	555	67.02.50	8.632.600	0	8.632.600	3.778.000	3.947.000	867.600	40.000
Asigurari si asistenta sociala	556	68.02	41.526.740	0	41.526.740	13.552.280	9.770.880	9.636.210	8.567.370
CHELTUIELI CURENTE	557	01	41.277.650	0	41.277.650	13.303.190	9.770.880	9.636.210	8.567.370
TITLUL I CHELTUIELI DE PERSONAL	558	10	21.861.870	0	21.861.870	5.673.410	5.334.380	5.509.210	5.344.870
Cheltuieli salariale in bani	559	10.01	20.791.800	0	20.791.800	4.956.900	5.217.000	5.387.950	5.229.950
Salarii de baza	560	10.01.01	19.093.000	0	19.093.000	4.550.000	4.787.000	4.957.000	4.799.000
Drepturi de delegare	561	10.01.13	1.000	0	1.000	1.000	0	0	0
Indemnizatie de hrana	562	10.01.17	1.697.800	0	1.697.800	405.900	430.000	430.950	430.950
Cheltuieli salariale in natura	563	10.02	600.000	0	600.000	600.000	0	0	0
Tichete de vacanta	564	10.02.06	600.000	0	600.000	600.000	0	0	0
Contributii	565	10.03	470.070	0	470.070	116.510	117.380	121.260	114.920

Denumirea indicatorului bugetar	Cod rand	Indicator bugetar	Total anterior (T1a+T2a+T3a+T4a)	Influente (Total - Total anterior)	Total (T1+T2+T3+T4)	Trim 1	Trim 2	Trim 3	Trim 4
Contributia asiguratorie pentru munca	566	10.03.07	470.070	0	470.070	116.510	117.380	121.260	114.920
TITLUL II BUNURI SI SERVICII	567	20	3.038.000	0	3.038.000	1.120.500	852.500	765.000	300.000
Bunuri si servicii	568	20.01	207.300	0	207.300	71.800	47.500	48.000	40.000
Furnituri de birou	569	20.01.01	2.000	0	2.000	500	500	500	500
Materiale pentru curatenie	570	20.01.02	13.000	0	13.000	5.000	2.000	3.000	3.000
Incalzit, iluminat si forta motrica	571	20.01.03	57.000	0	57.000	20.000	15.000	10.000	12.000
Apa, canal si salubritate	572	20.01.04	13.000	0	13.000	5.000	3.000	2.500	2.500
Carburanti si lubrifianti	573	20.01.05	20.000	0	20.000	10.000	5.000	5.000	0
Posta, telecomunicatii, radio, tv, internet	574	20.01.08	8.000	0	8.000	2.000	2.000	2.000	2.000
Materiale si prestari de servicii cu caracter functional	575	20.01.09	14.300	0	14.300	9.300	0	5.000	0
Alte bunuri si servicii pentru intretinere si functionare	576	20.01.30	80.000	0	80.000	20.000	20.000	20.000	20.000
Reparatii curente	577	20.02	82.000	0	82.000	20.000	62.000	0	0
Hrana	578	20.03	2.660.000	0	2.660.000	1.005.000	685.000	710.000	260.000
Hrana pentru oameni	579	20.03.01	2.660.000	0	2.660.000	1.005.000	685.000	710.000	260.000
Bunuri de natura obiectelor de inventar	580	20.05	10.000	0	10.000	5.000	5.000	0	0
Alte obiecte de inventar	581	20.05.30	10.000	0	10.000	5.000	5.000	0	0
Deplasari, detasari, transferari	582	20.06	9.700	0	9.700	3.700	3.000	3.000	0
Deplasari interne, detasari, transferari	583	20.06.01	9.700	0	9.700	3.700	3.000	3.000	0
Pregatire profesionala	584	20.13	4.000	0	4.000	0	2.000	2.000	0
Alte cheltuieli	585	20.30	65.000	0	65.000	15.000	48.000	2.000	0
Prime de asigurare non-viata	586	20.30.03	30.000	0	30.000	0	28.000	2.000	0
Chirii	587	20.30.04	25.000	0	25.000	15.000	10.000	0	0
alte cheltuieli cu bunuri si servicii	588	20.30.30	10.000	0	10.000	0	10.000	0	0
TITLUL IX ASISTENTA SOCIALA	589	57	13.130.000	0	13.130.000	4.375.000	3.188.000	3.000.000	2.567.000
Ajutoare sociale	590	57.02	13.130.000	0	13.130.000	4.375.000	3.188.000	3.000.000	2.567.000
Ajutoare sociale in numerar	591	57.02.01	13.130.000	0	13.130.000	4.375.000	3.188.000	3.000.000	2.567.000

Denumirea indicatorului bugetar	Cod rand	Indicator bugetar	Total anterior (T1a+T2a+T3a+T4a)	Influenta (Total - Total anterior)	Total (T1+T2+T3+T4)	Trim 1	Trim 2	Trim 3	Trim 4
TITLUL XI ALTE CHELTUIELI	592	59	1.579.680	0	1.579.680	466.180	396.000	362.000	355.500
Asociatii si fundatii	593	59.11	749.680	0	749.680	228.680	188.500	169.500	163.000
Actiuni cu caracter stiintific si social-cultural	594	59.22	280.000	0	280.000	77.500	77.500	62.500	62.500
Sume aferente persoanelor cu handicap neincadrate	595	59.40	550.000	0	550.000	160.000	130.000	130.000	130.000
TITLUL XIII PROIECTE CU FINANTARE DIN SUMELE AFERENTE COMPONENTEI DE IMPRUMUT A PNRR	596	61	1.668.100	0	1.668.100	1.668.100	0	0	0
Fonduri din imprumut rambursabil	597	61.01	1.197.290	0	1.197.290	1.197.290	0	0	0
Finantare publica nationala	598	61.02	204.630	0	204.630	204.630	0	0	0
Sume aferente TVA	599	61.03	266.180	0	266.180	266.180	0	0	0
CHELTUIELI DE CAPITAL	600	70	249.090	0	249.090	249.090	0	0	0
TITLUL XV ACTIVE NEFINANCIARE	601	71	249.090	0	249.090	249.090	0	0	0
Active fixe	602	71.01	249.090	0	249.090	249.090	0	0	0
Masini, echipamente si mijloace de transport	603	71.01.02	140.000	0	140.000	140.000	0	0	0
Mobilier, aparatura birotica si alte active corporale	604	71.01.03	59.090	0	59.090	59.090	0	0	0
Alte active fixe	605	71.01.30	50.000	0	50.000	50.000	0	0	0
Asistenta sociala in caz de boli si invaliditati	606	68.02.05	29.866.000	0	29.866.000	8.016.850	7.491.800	7.445.200	6.912.150
Asistenta sociala in caz de invaliditate	607	68.02.05.02	29.866.000	0	29.866.000	8.016.850	7.491.800	7.445.200	6.912.150
Asistenta sociala pentru familie si copii	608	68.02.06	593.000	0	593.000	605.000	-12.000	0	0
Prevenirea excluderii sociale	609	68.02.15	10.967.740	0	10.967.740	4.830.430	2.291.080	2.191.010	1.655.220
Ajutor social	610	68.02.15.01	1.299.680	0	1.299.680	576.180	266.000	232.000	225.500
Cantine de ajutor social	611	68.02.15.02	9.668.060	0	9.668.060	4.254.250	2.025.080	1.959.010	1.429.720
Alte cheltuieli in domeniul asigurarilor si asistentei sociale	612	68.02.50	100.000	0	100.000	100.000	0	0	0
Alte cheltuieli in domeniul asistentei sociale	613	68.02.50.50	100.000	0	100.000	100.000	0	0	0
Partea a IV-a SERVICII SI DEZVOLTARE PUBLICA, LOCUINTE, MEDIU SI APE	614	69.02	209.316.920	1.053.760	210.370.680	84.039.270	57.538.070	35.163.770	33.629.570
Locuinte, servicii si dezvoltare publica	615	70.02	142.216.280	0	142.216.280	57.799.650	41.921.990	22.444.450	20.050.190

Denumirea indicatorului bugetar	Cod rand	Indicator bugetar	Total anterior (T1a+T2a+T3a+T4a)	Influenta (Total - Total anterior)	Total (T1+T2+T3+T4)	Trim 1	Trim 2	Trim 3	Trim 4
CHELTUIELI CURENTE	616	01	87.172.900	0	87.172.900	24.821.980	33.003.290	15.176.550	14.171.080
TITLUL I CHELTUIELI DE PERSONAL	617	10	11.023.270	0	11.023.270	2.927.080	2.709.190	2.815.150	2.571.850
Cheltuieli salariale in bani	618	10.01	10.576.000	0	10.576.000	2.650.100	2.653.800	2.754.300	2.517.800
Salarii de baza	619	10.01.01	9.848.000	0	9.848.000	2.475.000	2.470.000	2.570.000	2.333.000
Sporuri pentru conditii de munca	620	10.01.05	118.500	0	118.500	26.100	30.800	30.800	30.800
Drepturi de delegare	621	10.01.13	7.000	0	7.000	7.000	0	0	0
Indemnizatie de hrana	622	10.01.17	602.500	0	602.500	142.000	153.000	153.500	154.000
Cheltuieli salariale in natura	623	10.02	209.300	0	209.300	209.300	0	0	0
Tichete de vacanta	624	10.02.06	209.300	0	209.300	209.300	0	0	0
Contributii	625	10.03	237.970	0	237.970	67.680	55.390	60.850	54.050
Contributia asiguratorie pentru munca	626	10.03.07	237.970	0	237.970	67.680	55.390	60.850	54.050
TITLUL II BUNURI SI SERVICII	627	20	27.349.100	0	27.349.100	10.466.600	7.473.000	5.449.500	3.960.000
Bunuri si servicii	628	20.01	16.245.100	0	16.245.100	7.283.100	3.934.000	2.658.000	2.370.000
Furnituri de birou	629	20.01.01	15.000	0	15.000	8.000	4.000	3.000	0
Materiale pentru curatenie	630	20.01.02	30.000	0	30.000	15.000	10.000	5.000	0
Incalzit, iluminat si forta motrica	631	20.01.03	6.760.000	0	6.760.000	2.310.000	2.075.000	1.250.000	1.125.000
Apa, canal si salubritate	632	20.01.04	3.770.000	0	3.770.000	2.085.000	565.000	570.000	550.000
Carburanti si lubrifianti	633	20.01.05	90.000	0	90.000	35.000	25.000	20.000	10.000
Posta, telecomunicatii, radio, tv, internet	634	20.01.08	80.000	0	80.000	30.000	20.000	15.000	15.000
Materiale si prestari de servicii cu caracter functional	635	20.01.09	300.000	0	300.000	100.000	135.000	65.000	0
Alte bunuri si servicii pentru intretinere si functionare	636	20.01.30	5.200.100	0	5.200.100	2.700.100	1.100.000	730.000	670.000
Reparatii curente	637	20.02	4.190.000	0	4.190.000	1.220.000	1.700.000	1.100.000	170.000
Bunuri de natura obiectelor de inventar	638	20.05	300.000	0	300.000	180.000	50.000	50.000	20.000
Alte obiecte de inventar	639	20.05.30	300.000	0	300.000	180.000	50.000	50.000	20.000
Deplasari, detasari, transferari	640	20.06	6.000	0	6.000	3.000	1.000	1.000	1.000
Deplasari interne, detasari, transferari	641	20.06.01	6.000	0	6.000	3.000	1.000	1.000	1.000

Denumirea indicatorului bugetar	Cod rand	Indicator bugetar	Total anterior (T1a+T2a+T3a+T4a)	Influenta (Total - Total anterior)	Total (T1+T2+T3+T4)	Trim 1	Trim 2	Trim 3	Trim 4
Pregatire profesionala	642	20.13	5.000	0	5.000	2.000	2.000	1.000	0
Protectia muncii	643	20.14	32.000	0	32.000	10.000	7.500	7.500	7.000
Alte cheltuieli	644	20.30	6.571.000	0	6.571.000	1.768.500	1.778.500	1.632.000	1.392.000
Prime de asigurare non-viata	645	20.30.03	65.000	0	65.000	5.000	60.000	0	0
Chirii	646	20.30.04	164.100	0	164.100	63.500	41.600	32.000	27.000
alte cheltuieli cu bunuri si servicii	647	20.30.30	6.341.900	0	6.341.900	1.700.000	1.676.900	1.600.000	1.365.000
TITLUL XI ALTE CHELTUIELI	648	59	222.000	0	222.000	122.000	40.000	30.000	30.000
Sume aferente persoanelor cu handicap inecadrate	649	59.40	222.000	0	222.000	122.000	40.000	30.000	30.000
TITLUL XIII PROIECTE CU FINANTARE DIN SUMELE AFERENTE COMPONENTEI DE IMPRUMUT A PNRR	650	61	48.578.530	0	48.578.530	11.306.300	22.781.100	6.881.900	7.609.230
Fonduri din imprumut rambursabil	651	61.01	34.575.270	0	34.575.270	6.783.100	15.677.010	5.783.100	6.332.060
Finantare publica nationala	652	61.02	6.247.000	0	6.247.000	2.460.910	3.786.090	0	0
Sume aferente TVA	653	61.03	7.756.260	0	7.756.260	2.062.290	3.318.000	1.098.800	1.277.170
CHELTUIELI DE CAPITAL	654	70	55.043.380	0	55.043.380	32.977.670	8.918.700	7.267.900	5.879.110
TITLUL XV ACTIVE NEFINANCIARE	655	71	55.043.380	0	55.043.380	32.977.670	8.918.700	7.267.900	5.879.110
Active fixe	656	71.01	55.043.380	0	55.043.380	32.977.670	8.918.700	7.267.900	5.879.110
Constructii	657	71.01.01	42.166.610	0	42.166.610	28.099.600	5.215.100	4.765.100	4.086.810
Masini, echipamente si mijloace de transport	658	71.01.02	489.040	0	489.040	489.040	0	0	0
Mobilier, aparatura birotica si alte active corporale	659	71.01.03	2.225.500	0	2.225.500	2.225.500	0	0	0
Alte active fixe	660	71.01.30	10.162.230	0	10.162.230	2.163.530	3.703.600	2.502.800	1.792.300
Locuinte	661	70.02.03	48.578.530	0	48.578.530	11.306.300	22.781.100	6.881.900	7.609.230
Dezvoltarea sistemului de locuinte	662	70.02.03.01	48.578.530	0	48.578.530	11.306.300	22.781.100	6.881.900	7.609.230
Alimentare cu apa si amenajari hidrotehnice	663	70.02.05	2.470.000	0	2.470.000	470.000	800.000	600.000	600.000
Alimentare cu apa	664	70.02.05.01	2.470.000	0	2.470.000	470.000	800.000	600.000	600.000
Iluminat public si electrificari rurale	665	70.02.06	15.491.710	0	15.491.710	5.513.000	3.703.000	2.952.000	3.323.710
Alimentare cu gaze naturale in localitati	666	70.02.07	3.300.000	0	3.300.000	2.050.000	450.000	400.000	400.000

Denumirea indicatorului bugetar	Cod rand	Indicator bugetar	Total anterior (T1a+T2a+T3a+T4a)	Influenta (Total - Total anterior)	Total (T1+T2+T3+T4)	Trim 1	Trim 2	Trim 3	Trim 4
Alte servicii in domeniul locuintei, serviciilor si dezvoltarii comunale	667	70.02.50	72.376.040	0	72.376.040	38.460.350	14.187.890	11.610.550	8.117.250
Protectia mediului	668	74.02	67.100.640	1.053.760	68.154.400	26.239.620	15.616.080	12.719.320	13.579.380
CHELTUIELI CURENTE	669	01	60.624.440	1.053.760	61.678.200	24.243.420	13.516.080	12.119.320	11.799.380
TITLUL II BUNURI SI SERVICII	670	20	40.972.340	0	40.972.340	18.230.000	7.765.400	7.648.400	7.328.540
Bunuri si servicii	671	20.01	38.698.240	0	38.698.240	16.241.500	7.653.800	7.551.000	7.251.940
Materiale pentru curatenie	672	20.01.02	3.000	0	3.000	750	750	750	750
Incalzit, iluminat si forta motrica	673	20.01.03	49.070	0	49.070	22.000	20.500	6.500	70
Apa, canal si salubritate	674	20.01.04	37.775.970	0	37.775.970	15.923.000	7.334.800	7.370.000	7.148.170
Posta, telecomunicatii, radio, tv, internet	675	20.01.08	12.600	0	12.600	3.150	3.150	3.150	3.150
Materiale si prestari de servicii cu caracter functional	676	20.01.09	2.400	0	2.400	600	600	600	600
Alte bunuri si servicii pentru intretinere si functionare	677	20.01.30	855.200	0	855.200	292.000	294.000	170.000	99.200
Reparatii curente	678	20.02	100.000	0	100.000	25.000	25.000	25.000	25.000
Hrana	679	20.03	271.500	0	271.500	115.300	61.600	47.400	47.200
Hrana pentru animale	680	20.03.02	271.500	0	271.500	115.300	61.600	47.400	47.200
Bunuri de natura obiectelor de inventar	681	20.05	9.600	0	9.600	2.400	2.400	2.400	2.400
Uniforme si echipament	682	20.05.01	6.000	0	6.000	1.500	1.500	1.500	1.500
Alte obiecte de inventar	683	20.05.30	3.600	0	3.600	900	900	900	900
Deplasari, detasari, transferari	684	20.06	43.200	0	43.200	2.000	19.600	19.600	2.000
Deplasari interne, detasari, transferari	685	20.06.01	43.200	0	43.200	2.000	19.600	19.600	2.000
Pregatire profesionala	686	20.13	6.000	0	6.000	0	3.000	3.000	0
Alte cheltuieli	687	20.30	1.843.800	0	1.843.800	1.843.800	0	0	0
Chirii	688	20.30.04	11.480	0	11.480	11.480	0	0	0
alte cheltuieli cu bunuri si servicii	689	20.30.30	1.832.320	0	1.832.320	1.832.320	0	0	0
TITLUL VII ALTE TRANSFERURI	690	55	640.300	0	640.300	414.300	226.000	0	0
A. Transferuri interne	691	55.01	640.300	0	640.300	414.300	226.000	0	0

Denumirea indicatorului bugetar	Cod rand	Indicator bugetar	Total anterior (T1a+T2a+T3a+T4a)	Influenta (Total - Total anterior)	Total (T1+T2+T3+T4)	Trim 1	Trim 2	Trim 3	Trim 4
Programe de dezvoltare	692	55.01.13	354.300	0	354.300	354.300	0	0	0
Transferuri din bugetul local catre asociatiile de dezvoltare intercomunitara	693	55.01.42	286.000	0	286.000	60.000	226.000	0	0
TITLUL X Proiecte cu finantare din fonduri externe nerambursabile aferente cadrului financiar 2014-2020	694	58	203.800	0	203.800	203.800	0	0	0
Programe din Fondul European de Dezvoltare Regionala (FEDR)	695	58.01	51.000	0	51.000	51.000	0	0	0
Cheltuieli neeligibile	696	58.01.03	51.000	0	51.000	51.000	0	0	0
Mecanismele financiare Spatiul Economic European si Norvegian 2014-2021	697	58.31	152.800	0	152.800	152.800	0	0	0
Cheltuieli neeligibile	698	58.31.03	152.800	0	152.800	152.800	0	0	0
TITLUL XIII PROIECTE CU FINANTARE DIN SUMELE AFERENTE COMPONENTEI DE IMPRUMUT A PNRR	699	61	18.808.000	1.053.760	19.861.760	5.395.320	5.524.680	4.470.920	4.470.840
Fonduri din imprumut rambursabil	700	61.01	15.016.490	885.510	15.902.000	3.754.120	4.639.630	3.754.120	3.754.130
Finantare publica nationala	701	61.02	788.550	0	788.550	788.550	0	0	0
Sume aferente TVA	702	61.03	3.002.960	168.250	3.171.210	852.650	885.050	716.800	716.710
CHELTUIELI DE CAPITAL	703	70	4.076.200	0	4.076.200	1.996.200	900.000	600.000	580.000
TITLUL XV ACTIVE NEFINANCIARE	704	71	4.076.200	0	4.076.200	1.996.200	900.000	600.000	580.000
Active fixe	705	71.01	4.076.200	0	4.076.200	1.996.200	900.000	600.000	580.000
Constructii	706	71.01.01	3.896.200	0	3.896.200	1.816.200	900.000	600.000	580.000
Alte active fixe	707	71.01.30	180.000	0	180.000	180.000	0	0	0
OPERATIUNI FINANCIARE	708	79	2.400.000	0	2.400.000	0	1.200.000	0	1.200.000
TITLUL XIX RAMBURSARI DE CREDITE	709	81	2.400.000	0	2.400.000	0	1.200.000	0	1.200.000
Rambursari de credite externe	710	81.01	2.400.000	0	2.400.000	0	1.200.000	0	1.200.000
Rambursari de credite aferente datoriei publice externe locale	711	81.01.05	2.400.000	0	2.400.000	0	1.200.000	0	1.200.000
Salubritate si gestiunea deseurilor	712	74.02.05	60.690.840	1.053.760	61.744.600	24.535.820	13.290.080	12.119.320	11.799.380
Salubritate	713	74.02.05.01	41.152.340	0	41.152.340	18.410.000	7.765.400	7.648.400	7.328.540

Denumirea indicatorului bugetar	Cod rand	Indicator bugetar	Total anterior (T1a+T2a+T3a+T4a)	Influenta (Total - Total anterior)	Total (T1+T2+T3+T4)	Trim 1	Trim 2	Trim 3	Trim 4
Colectarea, tratarea si distrugerea deseurilor	714	74.02.05.02	19.538.500	1.053.760	20.592.260	6.125.820	5.524.680	4.470.920	4.470.840
Canalizarea si tratarea apelor reziduale	715	74.02.06	6.206.000	0	6.206.000	1.500.000	2.326.000	600.000	1.780.000
Alte servicii in domeniul protectiei mediului	716	74.02.50	203.800	0	203.800	203.800	0	0	0
Partea a v-a ACTIUNI ECONOMICE	717	79.02	406.787.030	0	406.787.030	140.030.560	111.695.910	77.691.910	77.368.650
Actiuni generale economice, comerciale si de munca	718	80.02	25.044.290	0	25.044.290	16.830.490	7.487.900	606.900	119.000
CHELTUIELI CURENTE	719	01	25.044.290	0	25.044.290	16.830.490	7.487.900	606.900	119.000
TITLUL X Proiecte cu finantare din fonduri externe nerambursabile aferente cadrului financiar 2014-2020	720	58	21.895.420	0	21.895.420	15.121.520	6.773.900	0	0
Programe din Fondul European de Dezvoltare Regionala (FEDR)	721	58.01	18.166.550	0	18.166.550	13.392.650	4.773.900	0	0
Finantarea nationala	722	58.01.01	131.530	0	131.530	130.930	600	0	0
Finantarea externa nerambursabila	723	58.01.02	757.270	0	757.270	753.870	3.400	0	0
Cheltuieli neeligibile	724	58.01.03	17.277.750	0	17.277.750	12.507.850	4.769.900	0	0
Programe din Fondul Social European (FSE)	725	58.02	3.728.870	0	3.728.870	1.728.870	2.000.000	0	0
Finantarea nationala	726	58.02.01	563.070	0	563.070	263.070	300.000	0	0
Finantarea externa nerambursabila	727	58.02.02	3.165.800	0	3.165.800	1.465.800	1.700.000	0	0
TITLUL XII PROIECTE CU FINANTARE DIN SUMELE REPRESENTAND ASISTENTA FINANCIARA NERAMBURSABILA AFERENTA PNRR	728	60	1.796.370	0	1.796.370	963.370	238.000	476.000	119.000
Finantare publica nationala	729	60.02	1.509.540	0	1.509.540	809.540	200.000	400.000	100.000
Sume aferente TVA	730	60.03	286.830	0	286.830	153.830	38.000	76.000	19.000
TITLUL XIII PROIECTE CU FINANTARE DIN SUMELE AFERENTE COMPONENTEI DE IMPRUMUT A PNRR	731	61	1.352.500	0	1.352.500	745.600	476.000	130.900	0
Fonduri din imprumut rambursabil	732	61.01	540	0	540	540	0	0	0
Finantare publica nationala	733	61.02	1.136.000	0	1.136.000	626.000	400.000	110.000	0
Sume aferente TVA	734	61.03	215.960	0	215.960	119.060	76.000	20.900	0
Actiuni generale economice si comerciale	735	80.02.01	25.044.290	0	25.044.290	16.830.490	7.487.900	606.900	119.000

Denumirea indicatorului bugetar	Cod rand	Indicator bugetar	Total anterior (T1a+T2a+T3a+T4a)	Influenta (Total - Total anterior)	Total (T1+T2+T3+T4)	Trim 1	Trim 2	Trim 3	Trim 4
Programe de dezvoltare regionala si sociala	736	80.02.01.10	21.155.950	0	21.155.950	14.942.150	5.487.900	606.900	119.000
Alte cheltuieli pentru actiuni generale economice si comerciale	737	80.02.01.30	3.888.340	0	3.888.340	1.888.340	2.000.000	0	0
Combustibili si energie	738	81.02	55.638.310	0	55.638.310	27.683.110	12.826.400	13.631.700	1.497.100
CHELTUIELI CURENTE	739	01	17.634.100	0	17.634.100	17.634.100	-207.200	10.100	197.100
TITLUL IV SUBVENTII	740	40	17.634.100	0	17.634.100	17.634.100	-207.200	10.100	197.100
Subventii pentru acoperirea diferentelor de pret si tarif	741	40.03	17.634.100	0	17.634.100	17.634.100	-207.200	10.100	197.100
CHELTUIELI DE CAPITAL	742	70	30.144.200	0	30.144.200	7.400.000	11.733.600	11.010.600	0
TITLUL XV ACTIVE NEFINANCIARE	743	71	30.144.200	0	30.144.200	7.400.000	11.733.600	11.010.600	0
Active fixe	744	71.01	30.144.200	0	30.144.200	7.400.000	11.733.600	11.010.600	0
Constructii	745	71.01.01	10.834.200	0	10.834.200	1.400.000	4.923.600	4.510.600	0
Masini, echipamente si mijloace de transport	746	71.01.02	310.000	0	310.000	0	310.000	0	0
Alte active fixe	747	71.01.30	19.000.000	0	19.000.000	6.000.000	6.500.000	6.500.000	0
OPERATIUNI FINANCIARE	748	79	7.860.010	0	7.860.010	2.649.010	1.300.000	2.611.000	1.300.000
TITLUL XIX RAMBURSARI DE CREDITE	749	81	7.860.010	0	7.860.010	2.649.010	1.300.000	2.611.000	1.300.000
Rambursari de credite externe	750	81.01	2.660.000	0	2.660.000	1.349.000	0	1.311.000	0
Rambursari de credite aferente datoriei publice externe locale	751	81.01.05	2.660.000	0	2.660.000	1.349.000	0	1.311.000	0
Rambursari de credite interne	752	81.02	5.200.010	0	5.200.010	1.300.010	1.300.000	1.300.000	1.300.000
Rambursari de credite aferente datoriei publice interne locale	753	81.02.05	5.200.010	0	5.200.010	1.300.010	1.300.000	1.300.000	1.300.000
Energie termica	754	81.02.06	19.634.110	0	19.634.110	18.134.110	292.800	510.100	697.100
Alte cheltuieli privind combustibilii si energia	755	81.02.50	36.004.200	0	36.004.200	9.549.000	12.533.600	13.121.600	800.000
Transporturi	756	84.02	325.360.950	0	325.360.950	94.816.960	91.378.130	63.413.310	75.752.550
CHELTUIELI CURENTE	757	01	206.680.850	0	206.680.850	75.261.090	58.263.200	31.688.660	41.467.900
TITLUL II BUNURI SI SERVICII	758	20	68.248.000	0	68.248.000	24.310.500	14.903.200	14.556.400	14.477.900

Denumirea indicatorului bugetar	Cod rand	Indicator bugetar	Total anterior (T1+T2+T3a+T4a)	Influente (Total - Total anterior)	Total (T1+T2+T3+T4)	Trim 1	Trim 2	Trim 3	Trim 4
Bunuri si servicii	759	20.01	11.166.000	0	11.166.000	4.700.500	2.563.000	2.062.000	1.840.500
Incalzit, iluminat si forta motrica	760	20.01.03	1.070.000	0	1.070.000	1.020.000	18.000	18.000	14.000
Posta, telecomunicatii, radio, tv, internet	761	20.01.08	233.000	0	233.000	100.500	45.000	44.000	43.500
Alte bunuri si servicii pentru intretinere si functionare	762	20.01.30	9.863.000	0	9.863.000	3.580.000	2.500.000	2.000.000	1.783.000
Reparatii curente	763	20.02	50.000.000	0	50.000.000	17.410.000	10.681.200	10.832.400	11.076.400
Bunuri de natura obiectelor de inventar	764	20.05	5.000	0	5.000	1.000	1.000	2.000	1.000
Uniforme si echipament	765	20.05.01	5.000	0	5.000	1.000	1.000	2.000	1.000
Deplasari, detasari, transferari	766	20.06	20.000	0	20.000	12.000	2.000	3.000	3.000
Deplasari interne, detasari, transferari	767	20.06.01	20.000	0	20.000	12.000	2.000	3.000	3.000
Pregatire profesionala	768	20.13	10.000	0	10.000	10.000	0	0	0
Alte cheltuieli	769	20.30	7.047.000	0	7.047.000	2.177.000	1.656.000	1.657.000	1.557.000
Prime de asigurare non-viata	770	20.30.03	500.000	0	500.000	100.000	100.000	200.000	100.000
alte cheltuieli cu bunuri si servicii	771	20.30.30	6.547.000	0	6.547.000	2.077.000	1.556.000	1.457.000	1.457.000
TITLUL IV SUBVENTII	772	40	17.742.260	0	17.742.260	8.900.000	2.800.000	4.042.260	2.000.000
Subventii pentru acoperirea diferentelor de pret si tarif	773	40.03	17.742.260	0	17.742.260	8.900.000	2.800.000	4.042.260	2.000.000
TITLUL VII ALTE TRANSFERURI	774	55	50.000	0	50.000	50.000	0	0	0
A. Transferuri interne	775	55.01	50.000	0	50.000	50.000	0	0	0
Transferuri din bugetul local catre asociatiile de dezvoltare intercomunitara	776	55.01.42	50.000	0	50.000	50.000	0	0	0
TITLUL X Proiecte cu finantare din fonduri externe nerambursabile aferente cadrului financiar 2014-2020	777	58	26.379.040	0	26.379.040	26.279.040	100.000	0	0
Programe din Fondul European de Dezvoltare Regionala (FEDR)	778	58.01	26.379.040	0	26.379.040	26.279.040	100.000	0	0
Finantarea nationala	779	58.01.01	3.380.240	0	3.380.240	3.380.240	0	0	0
Finantarea externa nerambursabila	780	58.01.02	21.970.800	0	21.970.800	21.970.800	0	0	0
Cheltuieli neeligibile	781	58.01.03	1.028.000	0	1.028.000	928.000	100.000	0	0

Denumirea indicatorului bugetar	Cod rand	Indicator bugetar	Total anterior (T1a+T2a+T3a+T4a)	Influenta (Total - Total anterior)	Total (T1+T2+T3+T4)	Trim 1	Trim 2	Trim 3	Trim 4
TITLUL XII PROIECTE CU FINANTARE DIN SUMELE REPREZENTAND ASISTENTA FINANCIARA NERAMBURSABILA AFERENTA PNRR									
Fonduri europene nerambursabile	782	60	94.261.550	0	94.261.550	15.721.550	40.460.000	13.090.000	24.990.000
Finantare publica nationala	783	60.01	75.641.210	0	75.641.210	12.641.210	31.000.000	11.000.000	21.000.000
Sume aferente TVA	784	60.02	3.650.000	0	3.650.000	650.000	3.000.000	0	0
CHELTUIELI DE CAPITAL	785	60.03	14.970.340	0	14.970.340	2.430.340	6.460.000	2.090.000	3.990.000
TITLUL XV ACTIVE NEFINANCIARE	786	70	106.384.100	0	106.384.100	16.901.870	29.900.930	28.510.650	31.070.650
Active fixe	787	71	106.384.100	0	106.384.100	16.901.870	29.900.930	28.510.650	31.070.650
Constructii	788	71.01	106.384.100	0	106.384.100	16.901.870	29.900.930	28.510.650	31.070.650
Alte active fixe	789	71.01.01	106.134.100	0	106.134.100	16.651.870	29.900.930	28.510.650	31.070.650
OPERATIUNI FINANCIARE	790	71.01.30	250.000	0	250.000	250.000	0	0	0
TITLUL XIX RAMBURSARI DE CREDITE	791	79	12.296.000	0	12.296.000	2.654.000	3.214.000	3.214.000	3.214.000
Rambursari de credite interne	792	81	12.296.000	0	12.296.000	2.654.000	3.214.000	3.214.000	3.214.000
Rambursari de credite aferente datoriei publice interne locale	793	81.02	12.296.000	0	12.296.000	2.654.000	3.214.000	3.214.000	3.214.000
Transport rutier	794	81.02.05	12.296.000	0	12.296.000	2.654.000	3.214.000	3.214.000	3.214.000
Drumuri si poduri	795	84.02.03	310.763.110	0	310.763.110	91.167.500	87.728.670	59.763.850	72.103.090
Transport in comun	796	84.02.03.01	4.700.000	0	4.700.000	700.000	1.000.000	1.000.000	2.000.000
Strazi	797	84.02.03.02	146.496.510	0	146.496.510	55.486.750	44.574.000	18.448.260	27.987.500
Alte cheltuieli in domeniul transporturilor	798	84.02.03.03	159.566.600	0	159.566.600	34.980.750	42.154.670	40.315.590	42.115.590
	799	84.02.50	14.597.840	0	14.597.840	3.649.460	3.649.460	3.649.460	3.649.460
Alte actiuni economice	800	87.02	743.480	0	743.480	700.000	3.480	40.000	0
CHELTUIELI CURENTE	801	01	743.480	0	743.480	700.000	3.480	40.000	0
TITLUL X Proiecte cu finantare din fonduri externe nerambursabile aferente cadrului financiar 2014-2020	802	58	743.480	0	743.480	700.000	3.480	40.000	0
Programe din Fondul European de Dezvoltare Regionala (FEDR)	803	58.01	743.480	0	743.480	700.000	3.480	40.000	0
Finantarea nationala	804	58.01.01	348.700	0	348.700	340.000	700	8.000	0

Denumirea indicatorului bugetar	Cod rand	Indicator bugetar	Total anterior (T1a+T2a+T3a+T4a)	Influente (Total - Total anterior)	Total (T1+T2+T3+T4)	Trim 1	Trim 2	Trim 3	Trim 4
Finantarea externa nerambursabila	805	58.01.02	394.780	0	394.780	360.000	2.780	32.000	0
Proiecte de dezvoltare multifunctionale	806	87.02.05	743.480	0	743.480	700.000	3.480	40.000	0
Partea a VII-a REZERVE, EXCEDENT/DEFICIT	807	96.02	0	0	0	0	0	0	0
REZERVE	808	97.02	0	0	0	0	0	0	0
EXCEDENT	809	98.02	0	0	0	0	0	0	0
DEFICIT	810	99.02	14.959.320	0	14.959.320	14.959.320	0	0	0

PRIMAR,

EC. ION LUNGU



DIRECTOR EXECUTIV,
EC. ELISABETA VAIDEANU

Elisabeta Vaideanu

SEF SERVICIUL BUGEET,
EC. MIRELA SOFIAN NICOARA

Mirela Sofian Nicoara

MUNICIPIUL SUCEAVA

NR. 20338 din 26.05.2023



PROGRAMUL

OBIECTIVELOR DE INVESTITII PE ANUL 2023 CU FINANTARE INTEGRALA SAU PARTIALA DE LA BUGET LOCAL

ANEXA 2

Nr. crt.	Nominalizarea pe obiective de investitii dotari si alte cheltuieli de investitii (data inceperii-an/trim:nr.si data acord M.F. si a aprobarii documentatiei de investitii)	Valoarea totala	Valoarea totala actualizata	Propuneri 2023					FEN (D)
				Fond special (in afara bugetului)	buget stat Nec. 2023	buget local (A)	credit intern (C)	FEN (D)	
		Total	Total	Titlul 71+55	Titlul 58+60	Titlul 61	Titlul 71+55	Titlul 58	Titlul 58
CAP.51.02. AUTORITĂȚI EXECUTIVE									
TOTAL, din care:		4.198.120	4.198.120	4.198.120	0	0	0	0	
A. LUCRARI IN CONTINUARE		0	0	0					
B. LUCRARI NOI		0	0	0					
C. Achizitii de bunuri si alte cheltuieli		4.198.120	4.198.120	4.198.120	4.198.120				
CAP.61.02. ORDINE PUBLICĂ ȘI SIGURANȚĂ NAȚIONALĂ									
TOTAL, din care:		7.003.890	7.003.890	2.290.260	0	0	0	0	
A. LUCRARI IN CONTINUARE		640.600	640.600	626.970	626.970				
B. LUCRARI NOI		5.706.500	5.706.500	1.006.500	1.006.500				
C. Achizitii de bunuri si alte cheltuieli		656.790	656.790	656.790	656.790				
CAP.65.02. ÎNVĂȚĂMÂNT									
TOTAL, din care:		137.758.475	137.758.475	121.944.000	32.141.070	32.802.350	54.753.980	0	2.246.600
A. LUCRARI IN CONTINUARE		53.262.435	53.262.435	37.446.880	24.065.290	11.134.990	0	0	2.246.600
B. LUCRARI NOI		81.951.780	81.951.780	81.952.860	5.531.520	21.667.360	54.753.980		
C. Achizitii de bunuri si alte cheltuieli		2.544.260	2.544.260	2.544.260	2.544.260	0			
CAP.65.02. ÎNVĂȚĂMÂNT CENTRE BUGETARE									
TOTAL, din care:		28.291.070	28.291.070	28.291.070	28.291.070	0	0	0	
A. LUCRARI IN CONTINUARE		20.215.290	20.215.290	20.215.290	20.215.290	0	0	0	
B. LUCRARI NOI		5.531.520	5.531.520	5.531.520	5.531.520				
C. Achizitii de bunuri si alte cheltuieli		2.544.260	2.544.260	2.544.260	2.544.260				

Nr. crt.	Nominalizarea pe obiective de investitii dotari si alte cheltuieli de investitii (data inceperii-an/trim.nr. si data acord M.F. si a aprobarii documentatiei de investitii)	Valoarea totala	Valoarea totala actualizata	Propuneri 2023							
				Fond special (in afara bugetului)	Nec. 2023	buget stat		buget local (A)		credit intern (C)	FEN (D)
						Titlul 71+55	Titlul 58+60	Titlul 61	Titlul 71+55		
Total				Titlul 71+55	Titlul 58+60	Titlul 61	Titlul 71+55	Titlul 58	Titlul 58		

CAP.65.02. ÎNVĂȚĂMÂNT PRIMĂRIE

TOTAL, din care:	109.467.405	109.467.405	93.652.930		3.850.000	32.802.350	54.753.980	0	2.246.600
A. LUCRARI IN CONTINUARE	33.047.145	33.047.145	17.231.590		3.850.000	11.134.990	0	0	2.246.600
B. LUCRARI NOI	76.420.260	76.420.260	76.421.340		0	21.667.360	54.753.980		
C. Achizitii de bunuri si alte cheltuieli	0	0	0			0			

CAP.66.02. SĂNĂTATE

TOTAL, din care:	93.000	93.000	93.000		93.000	0			
A. LUCRARI IN CONTINUARE									
B. LUCRARI NOI									
C. Achizitii de bunuri si alte cheltuieli	93.000	93.000	93.000		93.000				

CAP.67.02. ÎNTRETINERE GRADINI PUBLICE, PARCURI, ZONE VERZI, BAZE SPORTIVE SI DE AGREMENT

TOTAL, din care:	42.716.953	42.716.953	27.166.420		26.352.700	0	813.720	0	0
A. LUCRARI IN CONTINUARE	16.281.819	16.281.819	1.630.000		1.630.000	0	0	0	0
B. LUCRARI NOI	16.725.434	16.725.434	15.826.720		15.013.000	0	813.720	0	0
C. Achizitii de bunuri si alte cheltuieli	9.709.700	9.709.700	9.709.700		9.709.700				

CAP.68.02. ASI GURARI SI ASISTENTA SOCIALA

TOTAL, din care:	1.917.190	1.917.190	1.917.190		249.090	0	1.668.100		
A. LUCRARI IN CONTINUARE									
B. LUCRARI NOI	1.668.100	1.668.100	1.668.100			0	1.668.100		
C. Achizitii de bunuri si alte chelt.	249.090	249.090	249.090		249.090				

CAP.70.02. LOCUINTE, SERVICII SI DEZVOLTARE PUBLICA

TOTAL, din care:	180.062.653	180.093.066	103.713.140	0	55.043.380	0	48.578.530	8.000	85.230
A. LUCRARI IN CONTINUARE	72.333.746	72.364.159	24.828.130		24.736.900	0		8.000	83.230
B. LUCRARI NOI	94.852.137	94.852.137	66.008.240		0	17.429.710	48.578.530	0	0
C. Achizitii de bunuri si alte cheltuieli	12.876.770	12.876.770	12.876.770		12.876.770				

CAP.74.02. PROTECTIA MEDIULUI

TOTAL, din care :	53.883.962	53.883.962	33.384.770		4.250.500	203.800	19.861.760	0	580.740
A. LUCRARI IN CONTINUARE	23.055.806	23.055.806	2.602.240		1.970.500	51.000		0	580.740
B. LUCRARI NOI	30.828.156	30.828.156	30.782.530		2.280.000	152.800	19.861.760	0	8.487.970
C. Achizitii de bunuri si alte cheltuieli	0	0	0		0				

Nr. crt.	Nominalizarea pe obiective de investitie dotari si alte cheltuieli de investitii (data inceperii-an/trim;nr;si data acord M.F. si a aprobarii documentatiet de investitii)	Valoarea totala	Valoarea totala actualizata	Propuneri 2023							
				Total	Fond special (in afara bugetului)	buget stat Nec. 2023	buget local (A)		crediti intern (C)		FEN (D)
							Titlul 71+55	Titlul 58+60	Titlul 61	Titlul 71+55	

CAP.80.02. ACTIUNI GENERALE, ECONOMICE, COMERCIALE ŞI DE MUNCA

TOTAL, din care :	0	0	0	0	0	0	0	0	0	0
A. LUCRARI IN CONTINUARE										
B. LUCRARI NOI										
C. Achizitii de bunuri si alte cheltuieli	0	0	0	0	0	0	0	0	0	0

CAP.81.02. COMBUSTIBIL SI ENERGIE

TOTAL, din care :	244.767.381	244.767.381	51.753.945	40.919.745	10.834.200	0	0	0	0	0
A. LUCRARI IN CONTINUARE	1.850.000	1.850.000	1.400.000	0	1.400.000	0	0	0	0	0
B. LUCRARI NOI	242.917.381	242.917.381	50.353.945	40.919.745	9.434.200	0	0	0	0	0
C. Achizitii de bunuri si alte cheltuieli	0	0	0	0	0	0	0	0	0	0

CAP.84.02. TRANSPORTURI

TOTAL, din care :	443.035.661	443.035.661	239.236.610	1.500.000	106.134.100	120.640.590	0	0	10.961.920	10.961.920
A. LUCRARI IN CONTINUARE	198.435.639	198.435.639	49.299.920	0	11.958.960	26.379.040	0	0	10.961.920	10.961.920
B. LUCRARI NOI	244.600.022	244.600.022	189.936.690	1.500.000	94.175.140	94.261.550	0	0	0	0
C. Achizitii de bunuri si alte cheltuieli	0	0	0	0	0	0	0	0	0	0

CAP.87.02. ALTE ACTIUNI ECONOMICE

TOTAL, din care :	6.675.131	6.675.131	299.260	0	0	250.000	0	0	49.260	49.260
A. LUCRARI IN CONTINUARE	6.425.131	6.425.131	49.260	0	0	0	0	0	49.260	49.260
B. LUCRARI NOI	250.000	250.000	250.000	0	0	250.000	0	0	0	0
C. Achizitii de bunuri si alte cheltuieli	0	0	0	0	0	0	0	0	0	0

CAP. 61.02.A. Lucrări în continuare

Total, din care:	640.600	640.600	626.970	0	626.970	0	0	0	49.260	49.260
I Extindere sistem de monitorizare al municipiului Suceava	621.100	621.100	621.100	0	621.100	0	0	0	49.260	49.260
Total paragraf 61.02.03.04. poliția locală	621.100	621.100	621.100	0	621.100	0	0	0	49.260	49.260
Extindere sistem semnalizare incendiu – sediul Primăriei municipiului Suceava	19.500	19.500	5.870	0	5.870	0	0	0	0	0
61.02.05. protecție civilă	19.500	19.500	5.870	0	5.870	0	0	0	0	0

CAP. 61.02.B. Lucrări noi

Total, din care:	5.706.500	0	1.006.500	0	1.006.500	0	0	0	0	0
I Extinderea sistemului de iluminat de evacuare, siguranță și panică la Direcția de asistență Socială	6.500	6.500	6.500	0	6.500	0	0	0	0	0

Nr. crt.	Nominalizarea pe obiective de investitie dotari si alte cheltuieli de investitii (data inceperii-an/trim:nr.si data acord M.F. si a aprobarii documentatiei de investitii)	Valoarea totala	Valoarea totala actualizata	Propuneri 2023										
				Total	Fond special (in afara bugetului)	buget stat Nec. 2023	buget local (A)		crediti intern (C)					
							Titlul 58+60	Titlul 61	Titlul 71+55	Titlul 58	FEN (D)			
2	Reabilitare adaposturi de protectie civilă	5.700.000		1.000.000										
	61.02.05. protectie civilă	5.706.500		1.006.500										

Cap. 65.02.A. - Lucrări în continuare Centre bugetare

Total, din care:	20.215.290	20.215.290	20.215.290	0	20.215.290	0	0
1	GPN Obceini – recondiționare fațadă	14.100	14.100	14.100			
2	GPN Obceini – sistem cortine rezistente la foc	448.430	448.430	448.430			
3	GPP Prichindel – înlocuire conductă alimentare cu apă	40.000	40.000	40.000			
4	Șc.gimnazială nr.3 – renovare și modernizare săli clase	5.950	5.950	5.950			
5	Șc.gimnazială nr.3 – înlocuire instalație cu schimbătoare de căldură pentru încălzire apă la bazinul de înot	75.480	75.480	75.480			
6	Șc.gimnazială nr.3 – reparații bazin înot	994.390	994.390	994.390			
7	Șc.gimnazială nr.4 – modernizare casa scării profesori cu granit	12.640	12.640	12.640			
8	Șc.gimnazială nr.8 – mansardare clădire școală	3.940.000	3.940.000	3.940.000			
9	Șc.gimnazială nr.10 – sală de sport	10.000.000	10.000.000	10.000.000			
10	Șc.gimnazială Miron Costin – amenajare teren sport cu gazon sintetic	4.000	4.000	4.000			
11	Colegiul tehnic A.I.I. Cuza – reamenajare și modernizare teren sport	192.980	192.980	192.980			
12	Colegiul tehnic A.I.I. Cuza – reparații rețea electrică	100.610	100.610	100.610			
13	Colegiul tehnic A.I.I. Cuza – reparații învelitoare școală veche	186.190	186.190	186.190			
14	Colegiul tehnic A.I.I. Cuza – reamenajare și modernizare grup sanitar etajul I internat	179.070	179.070	179.070			
15	Colegiul tehnic Petru Mușat – reparație capitală instalație electrică Cămin 3 et.2 parțial, et.3 integral + proiect tehnic + dirigenție șantier	8.940	8.940	8.940			
16	Colegiul tehnic Samuil Ispesescu – lucrări de anvelopare și reparații trotuare clădire internat	475.700	475.700	475.700			
17	Colegiul Național de Informatică Spiru Haret-schimbare acoperiș cantină și izolare termică cantină	200.000	200.000	200.000			
18	Colegiul de artă Ciprian Porumbescu – reabilitare și modernizare teren sport și amenajare curte interioară corp B	971.000	971.000	971.000			

Nr. crt.	Nominalizarea pe obiective de investitie dotari si alte cheltuieli de investitii (data inceperii-an/trim.nr.si data acord M.F. si a aprobarii documentatiei de investitii)	Valoarea totala	Valoarea totala actualizata	Propuneri 2023						FEN (D)	
				Total		buget local (A)		credit intern (C)			
				Fond special (in afara bugetului)	buget stat Nec. 2023	Titlul 71+55	Titlul 58+60	Titlul 61	Titlul 71+55		Titlul 58
19	Liceul cu program sportiv – lucrări obținere aviz ISU	40.000	40.000			40.000					
20	Liceul cu program sportiv – porți acces secundar	23.960	23.960			23.960					
21	Liceul cu program sportiv – înlocuire suprafață sală sport	5.000	5.000			5.000					
22	Colegiul Național Petru Rareș – Centrul de documentare-informare și corp lab. cu ob.1-CDI în extinderea corpului existent realizată conform AC nr. 932/20085	1.000.000	1.000.000			1.000.000					
23	Colegiul Național Ștefan cel Mare – reparații capitale la acoperiș clădire monument	800.580	800.580			800.580					
24	Colegiul Național Ștefan cel Mare – izolare termică aripă nouă (laboratoare)	88.470	88.470			88.470					
25	GPP Prichindel – documentație tehnică și execuție pentru obținere avize și expertiză tehnică, studiu geotehnic aferent Amenajări și compartimentări interioare execuție și conformare la exigențele de securitate ISU	55.000	55.000			55.000					
	Total	19.862.490	19.862.490			19.862.490					
1	Creșă nr.1 – obținere AC pentru bazin cu apă în perimetrul administrat de creșa și lucrări dfe intervenții la construcția existentă în vederea obținerii autorizației de securitate la incendiu, str. Alesea Nucului, nr.10	352.800	352.800			352.800					
	Total paragraf 02.13	352.800	352.800			352.800	0			0	

Cap. 65.02.B. - Lucrări noi Centre bugetare

	Total, din care:	5.531.520	5.531.520			5.531.520					
1	GPP Gulliver – amenajarea spațiului de joacăși curte exterioară la G.P.P. Gulliver și G.P.P. ABC proiect, dirigințe de șantier, consultață	77.000	77.000			77.000					
2	GPP Gulliver – reabilitare gard GPP ABC și GPP Ggulliver dirigințe de șantier, proiect	220.000	220.000			220.000					
3	GPN Obceini – amenajare zonă recreere	68.000	68.000			68.000					
4	GPN Tândărică – amenajare sală senzorială și multifuncțională	70.000	70.000			70.000					
5	Șc.gimnazială nr.1 – amenajare clasă verde	75.000	75.000			75.000					
6	Șc.gimnazială nr.1 – amenajare spațiu arhivă	50.000	50.000			50.000					
7	Șc.gimnazială nr.4 – modernizare casa scării elevi și hol parter, hol et. I	184.760	184.760			184.760					

Propuneri 2023										
Nr. crt.	Nominalizarea pe obiective de investitie dotari si alte cheltuieli de investitii (data inceperii-an/trim.nr.si data acord M.F. si a aprobarii documentatiei de investitii)	Valoarea totala	Valoarea totala actualizata	Total	Fond special (in afara bugetului)	buget stat Nec. 2023	buget local (A)		credit intern (C)	PEN (D)
							Titlul 71+55	Titlul 58+60		
8	Şc.gimnazială nr.4 – modernizare intrarea principală în şcoală cu granit	56.000		56.000			56.000			
9	Şc.gimnazială Jean Bart – construire sală de studiu peste accesul secundar	200.000		200.000			200.000			
10	Şc.gimnazială Ion Creangă – reabilitare 3 băi elevi	294.700		294.700			294.700			
11	Şc.gimnazială Ion Creangă – reabilitări conf. Scenariului la incendiu în vederea autorizării ISU	500.000		500.000			500.000			
12	Colegiul tehnic Al.I. Cuza – pardoseală PVC de trafic intens corp şcoală veche	200.000		200.000			200.000			
13	Colegiul tehnic Petru Muşat – reabilitare și dotare parțială cămin internat 3 (schimbă parchet, tâmplărie interioară, tavane false, băi) PT+ DIRIGENȚIE	891.060		891.060			891.060			
14	Colegiul tehnic de industrie alimentară – reabilitare și modernizare teren de sport	635.000		635.000			635.000			
15	Colegiul economic Dimitrie Cantemir – reparații și modernizare toalete școală, amenajarea de toalete pentru persoane cu dizabilități	475.000		475.000			475.000			
16	Colegiul economic Dimitrie Cantemir – reparații și modernizare acces principal școală	100.000		100.000			100.000			
17	Colegiul economic Dimitrie Cantemir – reparații generale camere internat	325.000		325.000			325.000			
18	Colegiul Național de Informatică Spiru Haret-amenajare teren de sport	500.000		500.000			500.000			
19	Colegiul Național de Informatică Spiru Haret-amenajare sală Multimedia	100.000		100.000			100.000			
20	Liceul cu program sportiv – lucrări obținere aviz ISU sală sport + amfiteatru	80.000		80.000			80.000			
21	Liceul cu program sportiv – PT + ex. Alimentare apă și racord canalizare menajeră pentru containere vestiar	10.000		10.000			10.000			
22	Liceul cu program sportiv – PT + ex. Alimentare cu energie electrică containere vestiar	20.000		20.000			20.000			
23	Liceul cu program sportiv – mansardare școală + PT	400.000		400.000			400.000			
	Total	5.531.520		5.531.520			5.531.520			
Cap. 65.02.A. - Lucrări în continuare Primărie										
	Total, din care:	33.047.145	33.047.145	17.231.590			3.850.000	11.134.990	0	2.246.600
1	Grădiniță cu 4 săli de grupă bransamente utilități și amenajări exterioare carter Ițeani, municipiul Suceava	410.000	410.000	250.000			250.000			
2	Construire grădiniță în cartierul Burdujeni Sat din municipiul Suceava	3.167.503	3.167.503	244.640			6.000			238.640

Propuneri 2023												
Nr. crt.	Nominalizarea pe obiective de investitie dotari si alte cheltuieli de investitii (data inceperii-an/trim.nr.si data acord M.F. si a aprobarii documentatiei de investitii)	Valoarea totala	Valoarea totala actualizata	Total	Fond special (in afara bugetului)	buget stat Nec. 2023	buget local (A)			credit intern (C)		FEN (D) Titlul 58
							Titlul 71+55	Titlul 58+60	Titlul 61	Titlul 71+55	Titlul 58	
3	Unitate de învățămîni pentru preșcolari în zona centrală a municipiului Suceava	4.102.729	4.102.729	267.980			130.000					137.980
	Total paragraf 03.01	7.680.232	7.680.232	762.620			136.000			0		376.620
1	Reabilitarea și echiparea infrastructurii educaționale a Colegiului Tehnic Petru Mușat Suceava	5.601.079	5.601.079	303.000								303.000
2	Îmbunătățirea infrastructurii educaționale prin consolidarea, reabilitarea și modernizarea Colegiului tehnic de industrie alimentară Suceava	5.269.629	5.269.629	3.005.390			2.802.770					202.620
3	Obținere autorizație de construire pentru Corp de clădire cu săli de clasă și laboratoare pentru gimnaziu la Colegiul național Petru Rareș	8.196.205	8.196.205	9.560.580			8.196.220					1.364.360
4	Colegiul Național Mihai Eminescu – finalizare lucrări și punere în funcțiune la grădinița cu program prelungit nr. 4, realizare, modernizare grădiniță și extindere cu un corp nou	6.300.000	6.300.000	3.600.000			3.600.000					
	Total 04.02	25.366.913	25.366.913	16.468.970			10.998.990			0		1.869.980

Cap. 65.02.B. - Lucrări noi Primărie

	Total, din care:	76.420.260		76.421.340			0	21.667.360		54.753.980		
1	Creșterea eficienței energetice a clădirii Școlii gimnaziale nr.3 Suceava	11.645.900		11.645.900						11.645.900		
2	Creșterea eficienței energetice a clădirii Școlii gimnaziale nr.7 Suceava	6.853.940		6.854.960						6.854.960		
3	Creșterea eficienței energetice a clădirii Școlii gimnaziale nr.9 Ion Creangă	14.741.630		14.741.630						14.741.630		
	Total 04.01	33.241.470		33.242.490			0	0		33.242.490		
1	Creșterea eficienței energetice a cantinei – internat în cadrul Colegiului Național Petru Rareș Suceava	11.559.320		11.559.350						11.559.350		
2	Creșterea eficienței energetice a clădirii principale a Colegiului Național Mihai Eminescu Suceava	9.952.120		9.952.140						9.952.140		
	Total 04.02	21.511.440		21.511.490			0	0		21.511.490		
1	Construire creșă mare, str.Mircea Hrișcă, FN, municipiul Suceava	21.667.350		21.667.360				21.667.360				
	Total 13	21.667.350		21.667.360				21.667.360				

Cap. 67.02.A. - Lucrari în continuare

	Total, din care:	16.281.819	16.281.819	1.630.000			1.630.000	0		0		0
1	Amenajare seră floricolă	2.728.000	2.728.000	300.000			300.000					
2	Modernizare strand Ițcani	13.223.819	13.223.819	1.000.000			1.000.000					
	Total paragraf 05.03	15.951.819	15.951.819	1.300.000			1.300.000	0		0		0

Nr. crt.	Nominalizarea pe obiective de investiție dotări și alte cheltuieli de investiții (data începerii-an/trim:nr.si data acord M.F. și a aprobării documentației de investiții)	Valoarea totală	Valoarea totală actualizată	Total	Propuneri 2023						FEN (D) Titlul 58	
					Fond special (în afara bugetului)	buget stat Nec. 2023	buget local (A)		credit intern (C)			
							Titlul 71+55	Titlul 58+60	Titlul 61	Titlul 71+55		
1	Sediu administrativ cu dotări și utilități – Extindere cîmțir Pacea	330.000	330.000	330.000								
	Total subcapitol 06	330.000	330.000	330.000								

Cap. 67.02.B. - Lucrări noi

	Total, din care:	16.725.434	0	15.826.720	0	0	0	15.013.000	0	813.720	0	0
1	Iluminat exterior decorativ clădire Cinema Modern	70.000		70.000				70.000				
	Total paragraf 03.04	70.000		70.000				70.000				
1	Împrejmuire zonă de agrement tătarăși cu gard metalic	150.000		150.000				150.000				
2	Modernizare locuri de joacă	3.398.714		4.000.000				4.000.000				
3	Acoperire amortizoare de șocuri la locurile d joacă (covor elastic de cauciu turnat continuu	750.000		750.000				750.000				
4	Acoperire Patinoar Artificial	500.000		500.000				500.000				
5	Modernizare maninela Patinoar Artificial	450.000		450.000				450.000				
6	Creșterea eficienței energetice la nivelul clădirii principale a Domeniului Public	813.720		813.720						813.720		
7	Amenajare ornamentală Brad Crăciun	340.000		340.000				340.000				
8	Reabilitare pasaj subteran – Calea Unirii din municipiul Suceava	63.000		63.000				63.000				
9	Magazie sediu DGDP	550.000		550.000				550.000				
10	Roată Panoramică	7.140.000		7.140.000				7.140.000				
	Total paragraf 05.03	14.155.434		14.756.720				13.943.000	0	813.720		0
1	Modernizare "Extindere Cimitir Pacea" - alei+parcare	2.500.000		1.000.000				1.000.000				
	Total subcapitol 06	2.500.000		1.000.000				1.000.000				

Cap. 68.02.B. - Lucrări noi Primărie

	Total, din care:	1.668.100		1.668.100				0	0	1.668.100		
1	Creșterea eficienței energetice la nivelul clădirii Cantinei de ajutor social	1.668.100		1.668.100						1.668.100		
	Total paragraf 15.02	1.668.100		1.668.100				0	0	1.668.100		

Nr. crt.	Nominalizarea pe obiective de investitite dotari si alte cheltuieli de investitii (data inceperii-an/trim.nr.si data acord M.F. si a aprobarii documentatiei de investitii)	Valoarea totala	Valoarea totala actualizata	Propuneri 2023					FEN (D)	
				Total	Fond special (in afara bugetului)	buget stat Nec. 2023	buget local (A)			credit intern (C)
							Titlul 71+55	Titlul 58+60		

Cap. 70.02.A.- Lucrari in continuare

	Total, din care:	72.333.746	72.364.159	24.828.130		24.736.900	0		8.000	83.230	
1	Extindere retea apă potabilă str. Marin Preda	290.000	290.000	290.000		290.000					
2	Racord apă Sală Polivalentă	100.000	100.000	80.000		80.000					
	Total subcapitol 05.01	390.000	390.000	370.000		370.000	0		0	0	
1	Instalații semaforizare	1.800.000	1.800.000	200.000		200.000					
2	Alimentare cu energie electrică Ștrand Itcani	1.069.587	1.100.000	1.100.000		1.100.000					
3	Alimentare energie electrică Sală Polivalentă 5000 locuri	1.000.000	1.000.000	500.000		500.000					
4	Extindere rețele de iluminat public pe străzile Apeeductului și Mirăușilor	1.629.790	1.629.790	1.500.000		1.500.000					
	Total subcapitol 06	5.499.377	5.529.790	3.300.000		3.300.000	0		0	0	
1	Rețea gaz metan Burdujeni sat și cartierul tineretului DN29	5.500.000	5.500.000	2.000.000		2.000.000					
2	Racord gaze naturale Ștrand Itcani	50.000	50.000	50.000		50.000					
	Total subcapitol 07	5.550.000	5.550.000	2.050.000		2.050.000			0	0	
1	Creșterea eficienței energetice a clădirii Primăriei Municipiului Suceava	9.134.152	9.134.152	83.230						83.230	
2	Reabilitare termică clădiri de locuit multifamiliale	8.469.223	8.469.223	2.200.000		2.200.000					
3	Sistem de detecție și avertizare la efracție și sistem de supraveghere video la Adăpostul pentru câini fără stăpân aparținând municipiului Suceava	182.500	182.500	123.000		123.000					
4	Utilități la sera floricolă	200.000	200.000	200.000		200.000					
5	Reabilitare și modernizare sală ședințe sediu Primărie	3.400.000	3.400.000	3.400.000		3.400.000					
	Total subcapitol 50	21.385.875	21.385.875	6.006.230		5.923.000	0		0	83.230	
1	Construire hală cu parcare subterană pentru piața agroalimentară George Enescu	12.695.671	12.695.671	23.000		15.000			8.000		
2	Alimentare cu energie termică și instalații de încălzire în Complex Comercial Bazar	26.648.823	26.648.823	13.000.000		13.000.000					
3	Alimentare cu energie electrică aparate cu autotaxare (parcometre)	150.000	150.000	64.900		64.900					

Propuneri 2023												
Nr. crt.	Nominalizarea pe obiective de investitii dotari si alte cheltuieli de investitii (data inceperii-an/trim:nr.si data acord M.F. si a aprobarii documentatiei de investitii)	Valoarea totala	Valoarea totala actualizata	Total	fond special (in afara bugetului)		buget stat Nec. 2023		buget local (A)		credit intern (C)	FEN (D)
							Titlul 71+55	Titlul 58+60	Titlul 61	Titlul 71+55		
4	Branșament electrice (Organizare de șantier) 35kw piața George Enescu	14.000	14.000	14.000			14.000					
	Total subcapitol 50 piață	39.508.494	39.508.494	13.101.900			13.093.900	0			8.000	0

Cap. 70.02.B.- Lucrari noi

	Total, din care:	94.852.137		66.008.240	0	17.429.710	0	48.578.530	0	0	
1	Renovarea energetică a clădirilor rezidențiale multifamiliale din zona centrală a municipiului Suceava din cadrul Asociației de proprietari nr.3 -LOT 1	13.531.237		9.572.520				9.572.520			
2	Renovarea energetică a clădirilor rezidențiale multifamiliale din zona centrală a municipiului Suceava din cadrul Asociației de proprietari Centru	34.921.960		22.662.520				22.662.520			
3	Renovarea energetică a clădirilor rezidențiale multifamiliale din zona centrală a municipiului Suceava din cadrul Asociației de proprietari nr.3 -LOT 2	12.959.390		9.499.890				9.499.890			
4	Renovarea energetică moderată bloc P, B-dul I Mai, nr.2	5.900.100		4.760.000				4.760.000			
5	Renovarea energetică moderată bloc 9 A (CASTOR), str. Jean Bart	2.083.600		2.083.600				2.083.600			
	Total subcapitol 03.01	69.396.287		48.578.530	0	0	0	48.578.530			
1	Racorduri apă și canal Creșă str. Mircea Hrișcă	200.000		200.000			200.000				
2	Racord apă potabilă Ștrand Ițcani	100.000		100.000			100.000				
3	Alimentare cu apă potabilă și rețea de canalizare menajeră pentru Complexul Sportiv din municipiul Suceava	3.899.140		1.800.000			1.800.000				
	Total subcapitol 05.01	4.199.140		2.100.000			2.100.000				
1	Instalații electrice interioare la Căminul nr.2, str. Calea Unirii nr.15	65.000		65.000			65.000				
2	Alimentare cu energie electrică Creșă str. Mircea Hrișcă	100.000		100.000			100.000				
3	Post de transformare cu puterea de 630 KVA	400.000		400.000			400.000				
4	Modernizarea sistemului de iluminat public stradal în municipiul Suceava	950.000		950.000			950.000				
5	Extindere rețele electrice JT+MT zona I.C.Brătianu, municipiul Suceava	56.710		56.710			56.710				
6	Alimentare cu energie electrică pentru Complexul Sportiv din municipiul Suceava	3.000.000		2.000.000			2.000.000				
	Total subcapitol 06	4.571.710		3.571.710			3.571.710			0	

Propuneri 2023														
Nr. crt.	Nominalizarea pe obiective de investitii dotari si alte cheluzi de investitii (data inceperii-an/trim.nr.si data acord M.F. si a aprobării documentatiei de investitii)	Valoarea totala	Valoarea totala actualizata	Total	Fond special (in afara bugetului)			buget stat Nec. 2023		buget local (A)		credit intern (C)		FEN (D)
								Titlul 71+55	Titlul 58+60	Titlul 61	Titlul 71+55	Titlul 58	Titlul 58	
1	Extindere rețea gaze naturale la Complexul Sportiv din municipiul Suceava	627.000		1.200.000					1.200.000					
2	Racord gaze naturale Creșă str. Mireea Hrișcă	50.000		50.000					50.000					
	Total subcapitol 07	677.000		1.250.000					1.250.000					
1	Utilități la locuințe sociale	150.000		150.000					150.000					
2	Utilități la locuințe sociale – Aleea Dumbrăvii	50.000		50.000					50.000					
3	Zid de sprijin consolidare teren Creșă str. Mireea Hrișcă	3.950.000		3.950.000					3.950.000					
4	Bază sportivă TIP 1, adiacent străzii Iuliu Hossu (cardinal 1917 – 1970), municipiul Suceava – sistemarizare verticală	940.000		940.000					940.000					
5	Bază sportivă TIP 1, adiacent străzii Iuliu Hossu (cardinal 1917 – 1970), municipiul Suceava – consolidare teren (zid sprijin)	960.000		960.000					960.000					
6	Bază sportivă TIP 1, adiacent străzii Iuliu Hossu (cardinal 1917 – 1970), municipiul Suceava – bazin vidanjarie și înierbare	400.000		400.000					400.000					
	Total subcapitol 50	6.450.000		6.450.000			0		6.450.000	0				
1	Reabilitare și modernizare Centrul Militar județean Suceava	5.000.000		1.000.000					1.000.000					
2	Hală lactate cu spații administrative și comerciale P+1E în piața agroalimentară George Enescu	3.500.000		2.000.000					2.000.000					
3	Bransament electric la hală cu parcare subterană pentru piața agroalimentară George Enescu din postul trafo PTCZ 103 situat în Aleea Saturn	90.000		90.000					90.000					
4	Bransament electric (Organizare de șantier) 35kw piața George Enescu	14.000		14.000					14.000					
5	Racord gaze naturale – piața agroalimentară George Enescu Aleea Saturn în	4.000		4.000					4.000					
6	Amenajare Post trafo în anvelopă de 630 kw G. Enescu	600.000		600.000					600.000					
7	Alimentare cu energie electrică prin grupuri electrogene pentru parcare subterană din piața G. Enescu	350.000		350.000					350.000					
	Total subcapitol 50 piață	9.558.000		4.058.000					4.058.000					

Nr. crt.	Nominizarea pe obiective de investitii dotari si alte cheltuieli de investitii (data inceperii-an/trim.nr.si data acord M.F. si a aprobarii documentatiei de investitii)	Valoarea totala	Valoarea totala actualizata	Propuneri 2023						
				Total	Fond special (in afara bugetului)	buget stat Nec. 2023	buget local (A)		credit intern (C)	FEN (D)
							Titlul 71+55	Titlul 58+60		

Cap. 74.02.A - Lucrari in continuare

	Total, din care:	23.055.806	23.055.806	2.602.240		1.970.500	51.000		0	580.740	
1	Sistem de management integrat al deșeurilor în județul Suceava	1.943.144	1.943.144	54.300		54.300					
2	Extindere sistem de supraveghere video pentru amplasamentele îngropate și semiîngropate pentru colectarea deșeurilor de pe raza municipiului Suceava	300.000	300.000	216.200		216.200					
	Total paragraf 05.02	2.243.144	2.243.144	270.500		270.500	0		0	0	
1	Rețea canalizare menajeră pe străzile Dobriță Eugen, Molidului, Făgetului	2.748.646	2.748.646	100.000		100.000					
2	Canalizare menajeră str. Ștrandului	1.800.000	1.800.000	1.600.000		1.600.000					
	Total subcapitol 06	4.548.646	4.548.646	1.700.000		1.700.000	0		0	0	
1	Revitalizare spațiu public urban din municipiul Suceava	16.264.016	16.264.016	631.740			51.000			580.740	
	Total subcapitol 50	16.264.016	16.264.016	631.740		0	51.000			580.740	

Cap. 74.02.B - Lucrari noi

	Total, din care:	30.828.156		30.782.530		2.280.000	152.800	19.861.760	0	0	8.487.970
1	Extindere etapa 2 – Sistem de supraveghere video pentru amplasamentele de colectare a deșeurilor de pe raza municipiului Suceava	400.000		400.000		400.000					
2	Insule ecologice digitalizate în municipiul Suceava	10.446.680		10.446.680				10.446.680			
3	Înfințarea a 2 centre de colectare prin aport voluntar în municipiul Suceava	9.415.080		9.415.080				9.415.080			
	Total paragraf 05.02	20.261.760		20.261.760		400.000	0	19.861.760			
1	Dezvoltarea infrastructurii de apă și apă uzată din județul Suceava în perioada 2014 – 2020	345.626		300.000		300.000					
2	Bazin acumulare canalizare Ștrand	100.000		100.000		100.000					
3	Canalizare menajeră str. Mircea Șeptilici	480.000		480.000		480.000					

Nr. crt.	Nominalizarea pe obiective de investitii dotari si alte cheltuieli de investitii (data inceperii-an/trim:mr:si data acord M.F. si a aprobarii documentatiei de investitii)	Valoarea totala	Valoarea totala actualizata	Total	Propuneri 2023						FEN (D) Titlul 58	
					Fond special (in afara bugetului)	buget stat Nec. 2023	buget local (A)		credit intern (C)			
							Titlul 58+60	Titlul 61	Titlul 71+55	Titlul 71+55		
4	Canalizare pluvială str. Cuza Vodă – DN29	1.000.000		1.000.000			1.000.000					
	Total subcapitol 06	1.925.626		1.880.000			1.880.000	0				
1	Închiderea depozitului temporar de deșeuri municipale Ipotești, județul Suceava	8.640.770		8.640.770			152.800					8.487.970
	Total subcapitol 50	8.640.770	0	8.640.770			152.800		0			8.487.970

Cap.81.02.A. - Lucrari in continuare

	Total, din care:	1.850.000	1.850.000	1.400.000			1.400.000		0	0		
1	Contorizare energie termică la nivelul bransamentelor racordate la sistemul centralizat	850.000	850.000	400.000			400.000					
2	Reabilitare rețele distribuite cu conducte prezizolate la P.T. G. Enescu I, str. Zorilor și Aleea Saturn, municipiul Suceava. Ltraseu = 632 m	1.000.000	1.000.000	1.000.000			1.000.000					
	Total subcapitol 50	1.850.000	1.850.000	1.400.000			1.400.000		0	0		

Cap.81.02.B. - Lucrari noi

	Total, din care:	242.917.381	0	50.353.945			40.919.745	0	9.434.200			
1	Contorizare energie termică la Casa de Ajutor Reciproc a Pensionarilor	8.000		8.000					8.000			
2	Reabilitarea sistemului de transport și distribuție energie termică în municipiul Suceava etapa I	240.704.381		48.140.945			40.919.745		7.221.200			
3	Reabilitare rețele termice de distribuție cu conducte prezizolate la PT G. Enescu 2, str. Zorilor, Ltraseu = 482 m	990.000		990.000					990.000			
4	Rețea termoficare Cuza Vodă I – înlocuire lungime traseu 108 m	15.000		15.000					15.000			
5	Reabilitare rețele termice de distribuție cu conducte prezizolate la PT Zamca 3, str. D. Cantemir, Ltraseu = 198 m	550.000		550.000					550.000			
6	Bransament circuit primar și montare modul termic la Colegiul tehnic AL. I. Cuza, Ltraseu = 160 m	650.000		650.000					650.000			
	Total subcapitol 50	242.917.381		50.353.945			40.919.745		9.434.200			

Cap. 84.02.A.-Lucrari in continuare

	Total, din care:	198.435.639	198.435.639	49.299.920			0	11.958.960	26.379.040	0	10.961.920	
1	Achiziție de mijloace de transport public – autobuze electrice	50.426.630	50.426.630	31.093.360					25.077.040		6.016.320	

Nr. crt.	Nominalizarea pe obiective de investitie dotari si alte cheltuieli de investitii (data inceperii-an/trim:an:si data acord M.F. si a aprobarii documentatiei de investitii)	Valoarea totala	Valoarea totala actualizata	Total	Propuneri 2023						FEN (D) Titlul 58	
					Fond special (in afara bugetului)	buget stat Nec. 2023	buget local (A)		credit intern (C)			
							Titlul 71+55	Titlul 58+60 Titlul 61	Titlul 71+55	Titlul 58		
2	Sistem integrat de transport public ecologic în municipiul Suceava	117.569.590	117.569.590	6.247.600			1.302.000				4.945.600	
3	Stații de reîncărcare rapidă pentru vehicule electrice în municipiul Suceava	1.882.983	1.882.983	1.600.600			1.600.600					
4	Realizarea de stații de încărcare pentru vehicule electrice în municipiul Suceava	875.060	875.060	875.060			875.060					
	Total paragraf 03.02	170.754.263	170.754.263	39.816.620	0		2.475.660	26.379.040	0	10.961.920		
1	Modernizare str. Lev Tolstoi	1.199.573	1.199.573	200.000			200.000					
2	Ruta alternativă acces cartier Europa și lucrări de sistematizare verticală, drumuri, alei, trotuare, căi de acces	7.220.883	7.220.883	5.000.000			5.000.000					
3	Modernizare str.Crângului	2.475.444	2.475.444	350.000			350.000					
4	Modernizare str. Ștefan Luchian	3.105.703	3.105.703	300.000			300.000					
5	Ruta alternativă Suceava – Botoșani etapa a II a – drum; tronson I: intersecție Traian Vuia cu Calea Unirii – pod peste râul Suceava – Obiect 1 (drum) + Obiect 2 (canalizare pluvială)	11.000.000	11.000.000	1.500.000			1.500.000					
6	Drumuri și parcuri, cartier DN29 Burdujeni etapa I +II – sentința nr.303/29.10.2019	33.300	33.300	33.300			33.300					
7	Modernizare extensie Aleea Iupiter	914.160	914.160	350.000			350.000					
8	Modernizare str. Dragomira	1.732.313	1.732.313	1.750.000			1.750.000					
	Total paragraf 03.03	27.681.376	27.681.376	9.483.300			9.483.300	0	0	0		

Cap. 84.02.B.-Lucrari noi

	Total, din care:	244.600.022		189.936.690	1.500.000	94.175.140	94.261.550	0	0	0		
1	Reabilitare pod strada Mirăuților din municipiul Suceava	4.906.768		4.700.000		4.700.000						
	Total paragraf 03.01	4.906.768		4.700.000		4.700.000			0			
1	Stații de reîncărcare pentru vehicule electrice în municipiul Suceava	1.500.000		1.500.000	1.500.000							
2	Sistem de transport public ecologic metropolitan etapa I	114.483.150		89.154.170			89.154.170					
3	Sistem inteligent de planificare a călătoriilor cu transportul public în municipiul Suceava	6.297.364		5.107.380			5.107.380					
	Total paragraf 03.02	122.280.514		95.761.550	1.500.000		94.261.550					

Propuneri 2023												
Nr. crt.	Nominalizarea pe obiective de investitie dotari si alte cheltuieli de investitii (data inceperii-an/trim.nr.si data acord M.F. si a aprobarii documentatiei de investitii)	Valoarea totala	Valoarea totala actualizata	Total	Fond special (in afara bugetului)	buget stat Nec. 2023	buget local (A)			credit intern (C)		FEN (D)
							Titlul 71+55	Titlul 58+60	Titlul 61	Titlul 71+55	Titlul 58	
1	Modernizare str. Emil Cioran	2.792.348		500.000			500.000					
2	Sens giratoriu intersecție B-dul 1 Mai – Calea Obcinilor	6.340.604		6.340.000			6.340.000					
3	Modernizare str. Vasile Lupu	751.127		800.000			800.000					
4	Modernizare str. Dobriță Eugen	2.000.000		1.500.000			1.500.000					
5	Amenajarea unei parcări de interes public pe terenul în suprafață de 5471 mp, identic cu parcela cadastrală nr. S6125 conform HCL nr. 287/24.11.2021 și creare acces la parcare din str. Mitropoliei	3.000.000		3.000.000			3.000.000					
6	Sens giratoriu intersecție Calea Unirii cu str.Traian Vuia și str. Apeductului	5.547.900		3.800.000			3.800.000					
7	Modernizare str. Plevnei	1.870.951		1.900.000			1.900.000					
8	Amenajare de acces la Complex Sportiv în municipiul Suceava, str. Iulu Hossu și drum de incintă	1.100.000		1.100.000			1.100.000					
9	Trotuar pe str. Brădetului	600.000		600.000			600.000					
10	Modernizare str. Eternității	500.000		500.000			500.000					
11	Amenajare parcare str. Lipoveni – fundatura	100.000		100.000			100.000					
12	Ruta alternativă Suceava – Botoșani etapa a III a (tronson de la pod peste râul Suceava până la DN29) – drum, canalizare pluvială și pasaj superior CF	78.211.970		54.737.300			54.737.300					
	Total paragraf 03.03	102.814.900		74.877.300	0		74.877.300			0	0	
1	Sistem integrat de management și modelare urbană destinat fluidizării traficului și îmbunătățirii calității vieții	14.597.840		14.597.840			14.597.840					
	Total subcapitol 50	14.597.840		14.597.840			14.597.840					

Cap. 87.02.A - Lucrari in continuare

Total, din care:	6.425.131	6.425.131	49.260	0	0	0	49.260
Centru multifuncțional Arta – Ițcani	6.425.131	6.425.131	49.260	0	0	0	49.260
Total subcapitol 05	6.425.131	6.425.131	49.260	0	0	0	49.260

Nr. crt.	Nominalizarea pe obiective de investitii dotari si alte cheltuieli de investitii (data inceperii-an/trim.nr.si data acord M.F. si a aprobarii documentatiei de investitii)	Valoarea totala	Valoarea totala actualizata	Propuneri 2023						FEN (D) Titlul 58		
				Total	Fond special (in afara bugetului)	buget stat Nec. 2023	buget local (A)		credit intern (C)			
							Titlul 71+55	Titlul 58+60			Titlul 61	Titlul 71+55
	Total, din care:	250.000	0	250.000		0	250.000		0	0		
1	Laborator de cercetare interdisciplinară pentru analiza calității, siguranței și identificarea falsificării alimentelor în cadrul Clusterului Regional Inovativ de Bioeconomie SV – BT Acronim BIO SAFE LAB parteneriat cu USV	250.000					250.000					
	Total subcapitol 05	250.000	0	250.000		0	250.000		0	0		

Cap. 87.02.B - Lucrari noi

DIRECTOR EXECUTIV,

ELISABETA VĂIDEANU



DIRECTOR GENERAL,
DIRECȚIA GENERALĂ TEHNICĂ
ȘI DE INVESTIȚII
NECULAI FRUNZARU



ȘEF SERVICIU INVESTIȚII,

ȘTEFAN VĂIDEANU



"ALTE CHELTUIELI DE INVESTITII", DEFALCATA PE BUNURI REPARTIZATE:

NOMINALIZAREA ACHIZITIILOR DE BUNURI SI A ALTOR CHELTUIELI	cant. buc.	TOTAL VALOARE	din care:						
			buget local	buget local	buget local	buget stat	fond spec.	credit	
			Titlul 71	Titlul 58+60	Titlul 61				
TOTAL		70.949.350	50.067.730	19.473.570	1.352.500			58	55.550

CAP.51.02. AUTORITATI EXECUTIVE

Total:		4.198.120	4.198.120						
1	Obținerea terenului pentru ruta alternativă Suceava Botoșani	700.000	700.000						
2	Exproprieri garaje	2.800.700	2.800.700						
3	Prelungire licență SimAct – soft legislativ	17.000	17.000						
4	Produs de securitate (antivirus)	41.000	41.000						
5	Dezvoltare aplicații	50.000	50.000						
6	Licențe Microsoft Office	30.000	30.000						
7	Surse UPS	10.000	10.000						
8	Echipeamente active de rețea – switch	8.600	8.600						
9	Achiziție sisteme de calcul	256.820	256.820						
10	Licențe Fortinet	11.000	11.000						
11	Produs de securitate pentru server email	15.000	15.000						
12	Server aplicații – eTax API SERVER	20.000	20.000						
13	Centrală telefonică+terminale digitale	70.000	70.000						
14	Modernizare site primărie	28.000	28.000						
15	Soclu pentru bust	60.000	60.000						
16	Aparat pentru inventarierea mijloacelor fixe și obiectelor de inventar	10.000	10.000						
17	Statuie general Iacob Zadik	70.000	70.000						
	Total paragraf 01.03	4.198.120	4.198.120						

CAP. 61.02. ORDINE PUBLICĂ ȘI SIGURANȚĂ NAȚIONALĂ

Total:		656.790	656.790						
1	Autoturism/autoutilitară de intervenție	140.000	140.000						
2	Autoturism/autoutilitară de intervenție	256.490	256.490						
3	Sisteme de avertizare optico acustică (rampe auto luminoase)	20.500	20.500						
4	Armament	32.000	32.000						
5	Asistență tehnică pentru realizarea Planului de calitate a aerului pentru municipiul Suceava	25.000	25.000						
6	SF Extindere sistem de monitorizare etapa 2023 – 2024	9.000	9.000						

NOMINALIZAREA ACHIZITIILOR DE BUNURI SI A ALTOR CHELTUIELI	cant. buc.	TOTAL VALOARE	din care:					fond spec.	credit
			buget local	buget local	buget local	buget stat	buget spec.		
			Titlul 71	Titlul 58-60	Titlul 61				
7		36.500	36.500						
8	2	36.300	36.300						
9		80.000	80.000						
10		21.000	21.000						
		656.790	656.790						58

CAP.65.02. ÎNVĂȚĂMÂNT CENTRE BUGEETARE

Total:		2.544.260	2.544.260						
1		15.000	15.000						
2		8.000	8.000						
3		10.000	10.000						
4		20.000	20.000						
5		50.000	50.000						
6	3	15.000	15.000						
7		5.000	5.000						
8		15.000	15.000						
9		6.900	6.900						
10		9.000	9.000						
11		6.000	6.000						
12		25.000	25.000						
13		75.000	75.000						
14		30.000	30.000						
15	2	10.000	10.000						
16		3.800	3.800						
17		4.200	4.200						
		307.900	307.900						
1		105.400	105.400						

	NOMINALIZAREA ACHIZITIILOR DE BUNURI SI A ALTOR CHELTUIELI	cant. buc.	TOTAL VALOARE	din care:							
				buget local Titlul 71	buget local Titlul 58+60	buget local Titlul 61	buget stat	fond spec.	credit		
2	Șc.gimnazială nr.1 – catalog electronic		45.000	45.000							
3	Șc.gimnazială nr.1 – multifuncțional A3		7.000	7.000							
4	Șc.gimnazială nr.1 – TV Smart		12.600	12.600							
5	Șc.gimnazială nr.3 – upgrade sistem supraveghere video		54.960	54.960							
6	Șc.gimnazială nr.3 – pachete educationale cu table inteligente		20.000	20.000							
7	Șc.gimnazială nr.3 – upgrade sistem supraveghere control acces		11.980	11.980							
8	Șc.gimnazială nr.3 – sistem antifracție		29.990	29.990							
9	Șc.gimnazială nr.4 – copiator multifuncțional A4 color		6.000	6.000							
10	Șc.gimnazială nr.4 – mașină de spălat și uscat pardoseli		27.000	27.000							
11	Șc.gimnazială nr.6 – sistem de supraveghere video, alarmare și antifracție pentru grădinița nou înființată		37.000	37.000							
12	Șc.gimnazială nr.6 – sistem de supraveghere și dotare cu sistem de alarmă antifracție pentru grădinița Artechino		15.000	15.000							
13	Șc.gimnazială Grigore Ghica Voievod – licențe antivirus calculator	20	3.000	3.000							
14	Șc.gimnazială Grigore Ghica Voievod – laptop-uri	3	17.000	17.000							
15	Șc.gimnazială Grigore Ghica Voievod – licențe Office	10	15.000	15.000							
16	Șc.gimnazială Grigore Ghica Voievod – softuri inercative	2	4.000	4.000							
17	Șc.gimnazială Grigore Ghica Voievod – multifuncțională A3 color	1	25.000	25.000							
18	Șc.gimnazială Grigore Ghica Voievod – tablă LCD laborator științe		20.000	20.000							
19	Șc.gimnazială Grigore Ghica Voievod – program informatic		4.000	4.000							
20	Șc.gimnazială Grigore Ghica Voievod – mașină de tuns tarbă		4.000	4.000							
21	Șc.gimnazială Grigore Ghica Voievod – videoproiector		7.000	7.000							
22	Șc.gimnazială Grigore Ghica Voievod – laptop		25.220	25.220							
23	Șc.gimnazială Grigore Ghica Voievod – Centrală termică GPN nr.7		13.500	13.500							
24	Șc.gimnazială nr.8 – camere video exterior		30.000	30.000							
25	Șc.gimnazială nr.8 – extindere rețea internet		30.000	30.000							
26	Șc.gimnazială Ion Creangă – Xerox profesional		18.000	18.000							
27	Șc.gimnazială Ion Creangă – sistem antifracție		187.300	187.300							
28	Șc.gimnazială Miron Costin – extindere sistem audio – video		40.000	40.000							
											58

	NOMINALIZAREA ACHIZITIILOR DE BUNURI SI A ALTOR CHELTUIELI	cant. buc.	T O T A L VALOARE	din care:						credit
				buget local	buget local	buget local	buget stat	fond spec.		
				Titlul 71	Titlul 58+60	Titlul 61				
29	Șc.gimnazială Miron Costin – copertină sală de clasă în aer liber		20.000	20.000						58
30	Șc.gimnazială Miron Costin – montare senzori de fum la Sala de Sport		21.000	21.000						
31	Șc.gimnazială Miron Costin – dotare/montare instalație de sonorizare sala sport		250.000	250.000						
	Total paragraf 03.01		1.105.950	1.105.950						
1	Colegiul tehnic A.I. Cuza – autoturism (pentru școala de șoferi)		109.810	109.810						
2	Colegiul tehnic A.I. Cuza – simulator auto	3	63.000	63.000						
3	Colegiul tehnic de industrie alimentară – sistem tehnic de securitate (supraveghere video TCVI)		25.000	25.000						
4	Colegiul tehnic de industrie alimentară – SF reabilitare și modernizare teren de sport		20.000	20.000						
5	Colegiul tehnic Samuil Ispescu – rețea date și cablu TV		50.500	50.500						
6	Colegiul tehnic Samuil Ispescu – imprimantă multifuncțională A4	3	9.000	9.000						
7	Colegiul tehnic Samuil Ispescu – imprimantă multifuncțională A43		16.000	16.000						
8	Colegiul de artă Ciprian Porumbescu – table interactive		7.500	7.500						
9	Liceul cu program sportiv – containere vestiar		50.000	50.000						
10	Liceul cu program sportiv – sistem sonorizare aula		50.000	50.000						
11	Liceul cu program sportiv – tribună 50 de locuri		17.650	17.650						
12	Liceul cu program sportiv – SF alimentare cu apă și racord canalizare menajeră pentru containere vestiar		10.000	10.000						
13	Liceul cu program sportiv – studiu de soluție alimentare cu energie electrică containere vestiar		10.000	10.000						
14	Colegiul Național Petru Rareș – studiu de fezabilitate eficiență energetică clădire școală		120.000	120.000						
15	Colegiul Național Petru Rareș – sistem supraveghere BAC		80.000	80.000						
16	Colegiul Național Ștefan cel Mare – sistem de calcul		177.430	177.430						
17	Colegiul Național Ștefan cel Mare – calculator desktop all – în -one		5.500	5.500						
18	Colegiul Național Ștefan cel Mare – extindere sistem de supraveghere sala de sport		12.520	12.520						
19	Colegiul Național Ștefan cel Mare – copiator multifuncțional		20.000	20.000						
20	Liceul cu program sportiv – tribună 50 de locuri		28.500	28.500						
21	Liceul cu program sportiv – aparate de aer condiționat	4	38.000	38.000						

	NOMINALIZAREA ACHIZITIILOR DE BUNURI SI A ALTOR CHELTUIELI	cant. buc.	TOTAL VALOARE	din care:						fond spec.	credit	
				buget local Titlul 71	buget local Titlul 58+60	buget local Titlul 61	buget stat					
22	Liceul cu program sportiv – birou prezidiu		33.600	33.600								
23	Colegiul Național Ștefan cel Mare – imprimantă multifuncțională		4.500	4.500								
24	Liceul cu program sportiv – videoproector aută		5.000	5.000								
25	Liceul cu program sportiv – televizor led smart aută		2.700	2.700								
26	Liceul cu program sportiv – biblioraft birou		3.500	3.500								
27	Liceul cu program sportiv – vitrină		5.500	5.500								
28	Liceul cu program sportiv – birou		6.100	6.100								
29	Liceul cu program sportiv – ansamblu cuier vitrină		10.100	10.100								
30	Liceul cu program sportiv – birou directorial		4.500	4.500								
31	Liceul cu program sportiv – bibliotecă		6.000	6.000								
32	Liceul cu program sportiv – masă consiliu		3.500	3.500								
33	Liceul cu program sportiv – mansardare școală		100.000	100.000								
			1.105.410	1.105.410								
1	Creșa nr.1 – mixer planetar		3.750	3.750								
2	Creșa nr.1 – cuptor 10 tăvi		17.500	17.500								
3	Creșa nr.1 – mașină de curățat cartofi		3.750	3.750								
			25.000	25.000								
												58

Cap. 66.02. SĂNĂTATE

Total:			93.000	93.000	0							
1	Sisteme de calcul (unitate + monitor)		93.000	93.000								
			93.000	93.000								

Cap. 67.02. INTRETINERE GRADINI PUBLICE, PARCURI, ZONE VERZI, BAZE SPORTIVE ȘI DE AGREMENT

Total:			9.709.700	9.709.700	0							
1	Ușă interior antifonată și rezistentă la foc		45.000	45.000								
2	Software FiscalWire Pro		500	500								
3	Scifuri cinema Modern și Arta		10.000	10.000								
4	Lampă de proiectie Xenon 3000 W la cinema Modern		10.000	10.000								

	NOMINALIZAREA ACHIZITIILOR DE BUNURI SI A ALTOR CHELTUIELI	cant. buc.	TOTAL VALOARE	din care:						fond spec.	credit
				buget local Titlul 71	buget local Titlul 58+60	buget local Titlul 61	buget stat				
	Total paragraf 03.04		65.500	65.500						58	
1	Licențe IT și softuri		5.200	5.200							
5	Telefon management aplicație Succava Eco Ride		5.000	5.000							
	Total paragraf 03.30		10.200	10.200							
1	Arcade decorative		45.000	45.000							
2	Toalete automatizate		1.500.000	1.500.000							
3	Aspirator mobil stradal		200.000	200.000							
4	Mobilier urban		1.000.000	1.000.000							
5	Rotorecurtor		5.000	5.000							
6	Accesorii urbane decorative		200.000	200.000							
7	Generatoare curent		20.000	20.000							
8	Ornamente decorative luminoase		350.000	350.000							
9	Sistem supraveghere video – Cimitire		40.000	40.000							
10	Pikamer cu dotări		10.000	10.000							
11	Sufiante pentru frunze		6.000	6.000							
12	Hidrobiciclete		20.000	20.000							
13	Sistem supraveghere video – Patinoar Artificial		20.000	20.000							
14	Mașină ascuțit patine		15.000	15.000							
15	Freză zăpadă		12.000	12.000							
16	Bănci rezervă		115.000	115.000							
17	Autoutilitară mixtă 7 locuri (6 + 1)		250.000	250.000							
18	Cisternă pentru udat 6-10 tone		450.000	450.000							
19	Autoutilitară mixtă pentru transport persoane + marfă		406.000	406.000							
20	Autoutilitară mixtă 3 locuri + marfă		100.000	100.000							
21	Motofierăstrău		25.000	25.000							
22	Edmondor		4.000	4.000							

	NOMINALIZAREA ACHIZITIILOR DE BUNURI SI A ALTOR CHELTUIELI	cant. buc.	TOTAL VALOARE	din care:				fond spec.	credit
				buget local Titlul 71	buget local Titlul 58+60	buget local Titlul 61	buget stat		
23	Motocoase cu fir		25.000	25.000					
24	Motocoase cu coș colector		25.000	25.000					
25	Atomizor		3.500	3.500					
26	Tractoraș multifuncțional pentru tuns gazon, prevăzut cu cabină isonorizantă și tub aspirator pentru frunze		300.000	300.000					
27	Sistem microclimat seră		200.000	200.000					
28	Ușă dublă		10.000	10.000					
29	Aerător gazon		13.000	13.000					
30	Rulou posterior de tasare pentru motocultor		4.500	4.500					
31	Semănătoare mecanică pentru gazon		17.000	17.000					
32	Placă vibratoare pentru îmbrăcat beton de ciment cu motor termic		12.000	12.000					
33	Mașini de tăiat roșuri cu disc abraziv		10.000	10.000					
34	Rulou compresor static autopropulsat de 8 – 14 tone		500.000	500.000					
35	Excavator pe pneuri cu motor termic 0,21 – 1,25 mc		500.000	500.000					
36	Autobasculantă echipată pentru transport mixturi asfaltice		600.000	600.000					
37	Mătură pentru curățat fundații de drumuri		30.000	30.000					
38	Utilaje pentru demolare betoane (picamer)		30.000	30.000					
39	Vehicul pentru emulsionare		400.000	400.000					
40	Instalație pentru executarea lucrărilor de decolmatore		100.000	100.000					
41	Motocompresor pentru curățire prin suflare		150.000	150.000					
42	Afșiere stradale		200.000	200.000					
43	Compresor tip șurub pentru sistem răcire tip chiller "PATINOAR"		300.000	300.000					
44	Ecran publicitar Centrul Cultural Cinema Modern		500.000	500.000					
45	Rollă patinoar artificial		500.000	500.000					
46	Container monobloc		120.000	120.000					
47	Complex de joacă tip traseu pe o suprafață de aproximativ 200 mp. inclusiv suprafața de siguranță		95.000	95.000					

	NOMINALIZAREA ACHIZITIILOR DE BUNURI SI A ALTOR CHELTUIELI	cant. buc.	TOTAL VALOARE	din care:					fond spec.	credit
				buget local Titlul 71	buget local Titlul 58+60	buget local Titlul 61	buget stat			
48	Roboți curățare piscine		140.000	140.000						
49	Pompă cu prefiltru, filtrare apă din piscină		6.000	6.000						
	Total paragraf 05.03		9.584.000	9.584.000						
1	Modernizare "Extindere Cimitir Pacca" - alei + parcare		50.000	50.000						
	Total subcapitol 06		50.000	50.000						

CAP. 68.02.ASIGURĂRI ȘI ASISTENȚĂ SOCIALĂ

	Total:		249.090	249.090						
1	Dulap frigorific		13.090	13.090						
2	Autoutilitară cu 5 locuri		140.000	140.000						
3	Dulap refrigerare		12.000	12.000						
4	Mașină de curățat cartofi, 30 kg, trifazică		25.000	25.000						
5	Robot de legume, min 150 kg/oră		9.000	9.000						
6	Program informatic pentru gestionarea dreptului de asistență socială Venitul Minim de Incluziune		50.000	50.000						
	Total paragraf 15.02		249.090	249.090						

Cap.70.02.LOCUINTE SERVICII ȘI DEZVOLTARE PUBLICĂ

	Total:		12.876.770	12.876.770			0			
--	---------------	--	------------	------------	--	--	---	--	--	--

Cap. 70.02. Iluminat public și electrificări

1	Modernizarea sistemului de iluminat public strada în mun. Suceava		60.000	60.000						
	Total subcapitol 06		60.000	60.000						

Cap. 70.02. STUDII DE FEZABILITATE

	Total:		10.045.230	10.045.230			0			
1	Avize, acorduri, organizarea licitațiilor, expertize		225.000	225.000						
2	Expertize locuințe sociale		15.000	15.000						
3	Reactualizare PUG - municipiul Suceava		102.100	102.100						
4	PUZ - cu Regulament de urbanism aferent parcare supraterană etajată, str. Corneliu Coposu		65.100	65.100						
5	PUZ - cu Regulament de urbanism aferent parcare multietajată, str. Avram Iancu		65.100	65.100						
6	Taxe pentru studii și avize necesare elaborării și aprobării documentațiilor de urbanism – PUZ		59.500	59.500						

	NOMINALIZAREA ACHIZITIILOR DE BUNURI SI A ALTOR CHELTUIELI	cant. buc.	T O T A L VALOARE	din care:					fond spec.	credit
				buget local Titlul 71	buget local Titlul 58+60	buget local Titlul 61	buget stat			
7	Note de constatare și expertize pentru lucrări de intervenție la clădiri proprietatea municipiului Suceava în vederea reabilitării structural arhitecturala a anvelopcii acestora, conform Legii 153/05.07.2011		142.800	142.800						58
8	Cadastru imobiliar-edilitar		3.673.000	3.673.000						
9	Extindere rețele de iluminat public		20.000	20.000						
10	Extindere rețele de alimentare cu gaze naturale		30.000	30.000						
11	Utilități la locuințe sociale		23.500	23.500						
12	Expertiză str. Traian Popovici		6.000	6.000						
13	Studiu topografic pe str. Traian Popovici		6.000	6.000						
14	Studiu geotehnic pe str. Traian Popovici		4.000	4.000						
15	Modernizare str. Traian Popovici		20.000	20.000						
16	Expertiză str. Vasile Lupu		4.000	4.000						
17	Modernizare str. Vasile Lupu		3.440	3.440						
18	Studiu topografic pe str. Vasile Lupu		3.000	3.000						
19	Studiu geotehnic pe str. Vasile Lupu		3.000	3.000						
20	Expertiză str. Decebal		5.000	5.000						
21	Modernizare str. Decebal		10.000	10.000						
22	Studiu topografic str. Decebal		4.000	4.000						
23	Studiu geotehnic str. Decebal		3.000	3.000						
24	Expertiză str. Zimbrului		5.000	5.000						
25	Studiu geotehnic str. Zimbrului		3.000	3.000						
26	Studiu topografic str. Zimbrului		3.000	3.000						
27	Modernizare str. Zimbrului		5.000	5.000						
28	Expertiză str. Ștefan Ștefureac		5.000	5.000						
29	Studiu topografic str. Ștefan Ștefureac		5.000	5.000						
30	Studiu geotehnic str. Ștefan Ștefureac		4.000	4.000						
31	Modernizare str. Ștefan Ștefureac		8.000	8.000						

	NOMINALIZAREA ACHIZITIILOR DE BUNURI SI A ALTOR CHELTUIELI	cant. buc.	TOTAL VALOARE	din care:					fond spec.	credit		
				buget local	buget local	buget local	buget stat					
				Titlul 71	Titlul 58+60	Titlul 61						
32	Studiu topografic str. Etermităji		4.000	4.000								
33	Studiu geotehnic str. Etermităji		3.000	3.000								
34	Modernizare str. Etermităji		20.000	20.000								
35	Expertiză str. Ștefan Dracinschi		3.000	3.000								
36	Studiu topografic str. Ștefan Dracinschi		3.500	3.500								
37	Studiu geotehnic str. Ștefan Dracinschi		3.000	3.000								
38	Modernizare str. Ștefan Dracinschi		6.000	6.000								
39	Expertiză str. Nicolae Titulescu		6.000	6.000								
40	Studiu topografic str. Nicolae Titulescu		3.000	3.000								
41	Studiu geotehnic str. Nicolae Titulescu		6.000	6.000								
42	Modernizare str. Nicolae Titulescu		15.000	15.000								
43	Expertiză str. Iuliu Maniu		5.000	5.000								
44	Studiu topografic str. Iuliu Maniu		4.000	4.000								
45	Studiu geotehnic str. Iuliu Maniu		3.000	3.000								
46	Modernizare str. Iuliu Maniu		8.000	8.000								
47	Expertiză str. Nichita Stănescu		4.000	4.000								
48	Studiu topografic str. Nichita Stănescu		3.000	3.000								
49	Studiu geotehnic str. Nichita Stănescu		3.000	3.000								
50	Modernizare str. Nichita Stănescu		4.000	4.000								
51	Expertiză str. Dobriță Eugen		6.000	6.000								
52	Studiu topografic str. Dobriță Eugen		3.000	3.000								
53	Studiu geotehnic str. Dobriță Eugen		7.000	7.000								
54	Modernizare str. Dobriță Eugen		30.000	30.000								
55	Expertiză str. Lipoveni		5.000	5.000								

	NOMINALIZAREA ACHIZITIILOR DE BUNURI SI A ALTOR CHELTUIELI	cant. buc.	TOTAL VALOARE	din care:					fond spec.	credit
				buget local Titlul 71	buget local Titlul 58+60	buget local Titlul 61	buget stat			
56	Studiu topografic str. Lipoveni		3.000	3.000						
57	Studiu geotehnic str. Lipoveni		7.000	7.000						
58	Modernizare str. Lipoveni		50.000	50.000						
59	Expertiză str. Solidarității		5.000	5.000						
60	Studiu topografic str. Solidarității		3.000	3.000						
61	Studiu geotehnic str. Solidarității		4.000	4.000						
62	Modernizare str. Solidarității		10.000	10.000						
63	Expertiză str. lt. Nicolae Cătănescu		5.000	5.000						
64	Studiu topografic str. lt. Nicolae Cătănescu		4.000	4.000						
65	Studiu geotehnic str. lt. Nicolae Cătănescu		3.000	3.000						
66	Modernizare str. lt. Nicolae Cătănescu		6.000	6.000						
67	Expertiză str. Petru Comănescu		5.000	5.000						
68	Studiu topografic str. Petru Comănescu		4.000	4.000						
69	Studiu geotehnic str. Petru Comănescu		6.000	6.000						
70	Modernizare str. Petru Comănescu		10.000	10.000						
71	Modernizare str. Grigore Vîndereu		15.000	15.000						
72	Modernizare Cimitir Pacea Nou		20.000	20.000						
73	Cresterea stabilității și limitarea alunecărilor de teren pe versantul N-E din municipiul Suceava		50.000	50.000						
74	Expertiză bloc 48 A Mărășești tr.II 60 garsoniere		30.000	30.000						
75	Consolidare bloc 48 A Mărășești tr.II		25.000	25.000						
76	Reabilitare termică a blocurilor de locuințe (expertiză, audit, SF)		250.000	250.000						
77	Studii de fezabilitate, topografice, geotehnice și hidrologice pentru realizarea lucrărilor de traversare a cursurilor de apă cu conducte de alimentare cu apă (aducțiune, distribuție) și rețele de canalizare din municipiul Suceava, care nu asigură secțiunea de scurgere pe cursul de apă		61.880	61.880						
78	Instalații semaforizare		25.000	25.000						

	NOMINALIZAREA ACHIZITIILOR DE BUNURI SI A ALTOR CHELTUIELI	cant. buc.	TOTAL VALOARE	din care:							
				buget local	buget local	buget local	buget stat	fond spec.	credit		
				Titlul 71	Titlul 58+60	Titlul 61					
79	Înființare (extindere) rețea de alimentare apă potabilă și rețea de canalizare menajeră pentru Complexul Sportiv din municipiul Suceava		100.000	100.000							
80	Rețea alimentare cu energie electrică la Sala polivalentă		100.000	100.000							
81	Alimentare cu gaze naturale pentru Complexul Sportiv din municipiul Suceava		55.000	55.000							
82	Centrul pentru tineret Suceava		5.000	5.000							
83	Pistă biciclete, zonă de plimbare, sistem de supraveghere video Zona Alcea Dumbrăvii		7.000	7.000							
84	Acoperire amortizoare de șocuri la locul de joacă Cora - Burdujeni		8.000	8.000							
85	Modernizare locuri de joacă		30.000	30.000							
86	Acoperiri amortizoare de șocuri la locurile de joacă (covor elastic turnat continuu)		20.000	20.000							
87	Expertiză Patinoar Artificial		30.000	30.000							
88	Acoperire Patinoar Artificial		50.000	50.000							
89	Modernizare mantinelă Patinoar artificial		20.000	20.000							
90	Magazie metalică sediu D.G.D.P.		50.000	50.000							
91	Împrejmuire Zonă de agrement Tătărași cu gard metalic		20.000	20.000							
92	Parcări de reședință		75.000	75.000							
93	Parcare supraterană etajată str. Duzilor în municipiul Suceava		250.000	250.000							
94	Expertiză extensie str. Grigore Alexandru Ghica		5.000	5.000							
95	Studiu topografic extensie str. Grigore Alexandru Ghica		4.000	4.000							
96	Studiu geotehnic extensie str. Grigore Alexandru Ghica		4.000	4.000							
97	Modernizare extensie str. Grigore Alexandru Ghica		10.000	10.000							
98	Rețea canalizare menajeră pe str. Traian Popovici		30.000	30.000							
99	Studiu geotehnic str. Căprioarei		4.000	4.000							
100	Studiu topografic str. Căprioarei		3.000	3.000							
101	Extindere alimentare cu apă str. Căprioarei		25.000	25.000							
102	Expertiză str. Grădinilor		3.000	3.000							
103	Studiu geotehnic str. Grădinilor		2.500	2.500							

	NOMINALIZAREA ACHIZITIILOR DE BUNURISI A ALTOR CHELTUIELI	cant. buc.	T O T A L VALOARE	din care:						fond spec.	credit
				buget local Titlul 71	buget local Titlul 58+60	buget local Titlul 61	buget stat	buget local			
104	Studiu topografic str. Grădiniilor		2.000	2.000						58	
105	Modernizare str. Grădiniilor		6.000	6.000							
106	Expertiză str. Ștefan Octavian Iosif		2.500	2.500							
107	Studiu geotehnic str. Ștefan Octavian Iosif		2.000	2.000							
108	Studiu topografic str. Ștefan Octavian Iosif		2.000	2.000							
109	Modernizare str. Ștefan Octavian Iosif		8.000	8.000							
110	Studiu geotehnic str. Ștefăniță Vodă		2.500	2.500							
111	Studiu topografic str. Ștefăniță Vodă		2.000	2.000							
112	Canalizare str. Ștefăniță Vodă		8.000	8.000							
113	Renovare, modernizare și expertizare a Căminului nr.2, str. Calea Unirii nr.15		10.000	10.000							
114	Expertiză str. I. Păun Pincio		4.000	4.000							
115	Studiu topografic str. I. Păun Pincio		3.000	3.000							
116	Studiu geotehnic str. I. Păun Pincio		3.000	3.000							
117	Modernizare str. I. Păun Pincio		4.000	4.000							
118	Expertiză str. Lascăr Luția		5.000	5.000							
119	Studiu topografic str. Lascăr Luția		4.000	4.000							
120	Studiu geotehnic str. Lascăr Luția		3.000	3.000							
121	Modernizare str. Lascăr Luția		5.000	5.000							
122	Expertiză str. Pictor Romeo Calancea		6.000	6.000							
123	Studiu topografic str. Pictor Romeo Calancea		6.000	6.000							
124	Studiu geotehnic str. Pictor Romeo Calancea		4.000	4.000							
125	Modernizare str. Pictor Romeo Calancea		20.000	20.000							
126	Iluminat public- Ruta alternativă Suceava – Botoșani, etapa a II a drum, tronson 1 : intersecție Calea Unirii cu str. Traian Vuia – pod peste râul Suceava (studiu topografic, geotehnic, lumino-tehnic, SF)		81.000	81.000							

	NOMINALIZAREA ACHIZITIILOR DE BUNURI SI A ALTOR CHELTUIELI	cant. buc.	TOTAL VALOARE	din care:						credit
				buget local	buget local	buget local	buget stat	fond spec.		
				Titlul 71	Titlul 58+60	Titlul 61				
150	Canalizare menajeră str. Mircea Șeptilici		15.000	15.000						58
151	Studiu topografic str. Mircea Șeptilici		3.000	3.000						
152	Studiu geotehnic str. Mircea Șeptilici		4.000	4.000						
153	Canalizare pluvială str. Cuza Vodă – DN29		25.000	25.000						
154	Studiu topografic str. Cuza Vodă – DN29		3.000	3.000						
155	Studiu geotehnic str. Cuza Vodă – DN29		4.000	4.000						
156	Studiu topografic str. Făgetului		3.000	3.000						
157	Studiu geotehnic str. Făgetului		5.000	5.000						
158	Modernizare str. Făgetului		30.000	30.000						
159	Studiu topografic str. Molidului		3.000	3.000						
160	Studiu geotehnic str. Molidului		5.000	5.000						
161	Modernizare str. Molidului		20.000	20.000						
162	Studiu topografic str. Pictor Panaiteanu		3.000	3.000						
163	Studiu geotehnic str. Pictor Panaiteanu		5.000	5.000						
164	Modernizare str. Pictor Panaiteanu		20.000	20.000						
165	Studiu topografic str. Fagului		3.000	3.000						
166	Studiu geotehnic str. Fagului		5.000	5.000						
167	Modernizare str. Fagului		20.000	20.000						
168	Studiu topografic str. Alunului		3.000	3.000						
169	Studiu geotehnic str. Alunului		5.000	5.000						

	NOMINALIZAREA ACHIZITIILOR DE BUNURI SI A ALTOR CHELTUIELI	cant. buc.	TOTAL VALOARE	din care:						fond spec.	credit			
				buget local	buget local	buget local	buget stat	buget local						
				Titlul 71	Titlul 58+60	Titlul 61								
170	Modernizare str. Alunului		10.000	10.000										
171	Studiu topografic str. Anton Holban		3.000	3.000										
172	Studiu geotehnic str. Anton Holban		5.000	5.000										
173	Modernizare str. Anton Holban		10.000	10.000										
174	Studiu topografic str. Tiberiu Popea		3.000	3.000										
175	Studiu geotehnic str. Tiberiu Popea		5.000	5.000										
176	Modernizare str. Tiberiu Popea		10.000	10.000										
177	Studiu topografic str. Victor Babeş		3.000	3.000										
178	Studiu geotehnic str. Victor Babeş		5.000	5.000										
179	Modernizare str. Victor Babeş		10.000	10.000										
180	Studiu topografic str. Teodor Ştefanelli		3.000	3.000										
181	Studiu geotehnic str. Teodor Ştefanelli		5.000	5.000										
182	Modernizare str. Teodor Ştefanelli		10.000	10.000										
183	Studiu topografic str. 28 Noiembrie		3.000	3.000										
184	Studiu geotehnic str. 28 Noiembrie		5.000	5.000										
185	Modernizare str. 28 Noiembrie		10.000	10.000										
186	Studiu topografic str. Mihail Kogălniceanu		3.000	3.000										
187	Studiu geotehnic str. Mihail Kogălniceanu		5.000	5.000										
188	Modernizare str. Mihail Kogălniceanu		10.000	10.000										

	NOMINALIZAREA ACHIZITIILOR DE BUNURI SI A ALTOR CHELTUIELI	cant. buc.	TOTAL VALOARE	din care:						fond spec.	credit	
				buget local	buget local	buget local	buget stat	buget spec.				
				Titlul 71	Titlul 58+60	Titlul 61						
189	Studiu topografic str. Petuniilor		3.000	3.000								
190	Studiu geotehnic str. Petuniilor		5.000	5.000								
191	Modernizare str. Petuniilor		10.000	10.000								
192	Studiu topografic str. Plopului		3.000	3.000								
193	Studiu geotehnic str. Plopului		5.000	5.000								
194	Modernizare str. Plopului		10.000	10.000								
195	Studiu topografic str. Plaiului		3.000	3.000								
196	Studiu geotehnic str. Plaiului		5.000	5.000								
197	Modernizare str. Plaiului		30.000	30.000								
198	Rețea apă canal Cresă str. Paris		45.000	45.000								
199	Racord gaze naturale Cresă str. Paris		35.000	35.000								
200	Alimentare cu energie electrică Creșă str. Paris		30.000	30.000								
201	Drum perimetral clădirii Primăriei Suceava, cuprins între latura de est și blocul H3 de pe b-dul 1 Mai		28.000	28.000								
202	Studiu topografic drum perimetral clădirii Primăriei Suceava, cuprins între latura de est și blocul H3 de pe b-dul 1 Mai		4.000	4.000								
203	Studiu geotehnic drum perimetral clădirii Primăriei Suceava, cuprins între latura de est și blocul H3 de pe b-dul 1 Mai		4.000	4.000								
204	Expertiza drum perimetral clădirii Primăriei Suceava, cuprins între latura de est și blocul H3 de pe b-dul 1 Mai		4.000	4.000								
205	Drum Complex Sportiv – Sala Polivalentă		102.000	102.000								
206	Studiu geotehnic drum Complex Sportiv – Sala Polivalentă		4.000	4.000								
207	Consolidare și reabilitări structurale la bloc 139, str. Rarău, municipiul Suceava		100.000	100.000								
208	Regulament de urbanism pentru spațiile comerciale din zona centrală a municipiului Suceava		321.300	321.300								
	Total subcapitolul 50		9.801.230	9.801.230								
1	Modernizare piața Centrală sector produse industriale		30.000	30.000								

	NOMINALIZAREA ACHIZITIILOR DE BUNURI SI A ALTOR CHELTUIELI	cant. buc.	TOTAL VALOARE	din care:					fond spec.	credit
				buget local	buget local	buget local	buget stat	buget local		
				Titlul 71	Titlul 58+60	Titlul 61				
2	Hală lactate cu spații administrative și comerciale P+1E în piața agroalimentară George Enescu		30.000	30.000						58
3	Reabilitare și modernizare clădire (fost C M J Suceava)		30.000	30.000						
4	Analiză termică și energetică (audit energetic) clădire (fost C M J Suceava)		34.000	34.000						
5	Certificat de performanță energetică Centrul Militar Județean		6.000	6.000						
6	Proiect pentru scăderea nivelului pânzei freatice în amplasament C M J		54.000	54.000						
7	Urmărire specială și inspecție extinsă asupra structurii metalice afectate de foc la Complex Comercial Bazar		60.000	60.000						
	Total subcapitol 50 piață		244.000	244.000						

Cap. 70.02. DOTĂRI

	Total:		2.771.540	2.771.540		0				0
1	Parometre cu încălzire solară în parcurile din municipiul Suceava		538.000	538.000						
2	Sistem supraveghere camere video parcometre		50.000	50.000						
3	Sistem supraveghere camere video piețe + bazar		50.000	50.000						
4	Sistem de securitate piețe + bazar (dectecție/alarmare/casierii)		10.000	10.000						
5	Sistem de calcul (calculator+imprimantă)		16.000	16.000						
6	Sistem automat pentru administrarea parcarilor (piața mare/bazar)		224.000	224.000						
7	Sistem automat pentru administrarea parcarilor (parcări subterane P1/P2 cu automat plată și bariere)		600.000	600.000						
8	Sistem automat pentru administrarea parcarilor (C.C. Bazar cu automat plată și bariere)		54.000	54.000						
9	Smart Parking - Sistem inteligent pentru identificarea locurilor de parcare prin senzori (parcări subterane)		570.000	570.000						
10	Pachet antivirus 2023		7.000	7.000						
11	Rețea necesară gestiune hard/sift (VPN)		50.000	50.000						
12	Autoturism tip Duster		120.000	120.000						
13	Utilaj multifuncțional tip Bobkat		250.000	250.000						
14	Autoturism		75.000	75.000						
15	Vitrine frigorifice		60.510	60.510						

	NOMINALIZAREA ACHIZITIILOR DE BUNURI SI A ALTOR CHELTUIELI	cant. buc.	TOTAL VALOARE	din care:						
				buget local Titlul 71	buget local Titlul 58+60	buget local Titlul 61	buget stat	fond spec.	credit	
16	Căsuțe din lemn		63.190	63.190						
17	Mașină de spălat pardoseli dure	3	28.040	28.040						
18	Protecție intemperii pentru casă automată – parcare Piața Centrală		5.800	5.800						
	Total subcapitol 50 piață		2.771.540	2.771.540						

CAP.74.02. PROTECTIA MEDIULUI

	Total:		180.000	180.000						
1	Extindere etapa 2 – Sistem de supraveghere video pentru amplasamentele de colectare a deșeurilor de pe raza municipiului Suceava		30.000	30.000						
2	Studii și consultanță pentru înființarea a 2 centre de colectare prin aport voluntar (CAV)		75.000	75.000						
3	Studii și consultanță pentru Construirea de insule ecologice digitalizate		75.000	75.000						
	Total paragraf 05.01		180.000	180.000						

Cap. 80.02.ACTIUNI GENERALE, ECONOMICE, COMERCIALE ȘI DE MUNCĂ

	Total:		20.881.620	19.473.570	1.352.500	0			55.550
1	Plan de Mobilitate Urbană Durabilă		160.000	160.000					
2	Zona de agrement parc Șipote		950.000	950.000					
3	Parc fotovoltaic		800.000	800.000					
4	Avize, acorduri, organizarea licitațiilor, expertize, studii, verificare proiecte		500.000	500.000					
5	Obținerea fondurilor nerambursabile		5.500.000	5.500.000					
6	Reabilitare rețele de transport și distribuție de energie termică		1.500.000	1.500.000					
7	Reabilitare Curtea Domnească		500.000	500.000					
8	Actualizare PAED (Plan de Acțiune pentru Energie Durabilă)		160.000	160.000					
9	Aqua Park în cadrul Complexului Sportiv din municipiul Suceava		3.459.900	3.459.900					
10	Zona de agrement pădure Zamca		900.000	900.000					

	NOMINALIZAREA ACHIZITIILOR DE BUNURI SI A ALTOR CHELTUIELI	cant. buc.	TOTAL VALOARE	din care:						fond spec.	credit	
				buget local Titlul 71	buget local Titlul 58+60	buget local Titlul 61	buget stat	buget local Titlul 61				
11	Transport metropolitan în cadrul POR 2021-2024		2.030.000		2.030.000							
12	Programul Regional Nord Est 2021 -2027 (școli: șc.5, șc.10, șc.11)		800.000		800.000							
13	Sustainable Innovation for Shared Urban Mobility Service în Europe acronym proiect :SUSMOB – EUROPE		8.850		8.850							
14	Stații de încărcare în cadrul PNRR, Componenta C5 -T61		157.080			157.080						
15	Stații de încărcare în cadrul PNRR, Componenta C10- T60		204.450		204.450							
16	Fonduri nerambursabile PNRR- C5-T61		811.910			811.910						
17	Fonduri nerambursabile PNRR- C10-T60		875.210		875.210							
18	Fonduri nerambursabile PNRR- C2-T60		154.700		154.700							
19	Fonduri nerambursabile PNRR- C15-T60		562.010		562.010							
20	Fonduri nerambursabile PNRR- C15-T61		324.010			324.010						
21	Programul Operațional Asistență Tehnică 2014-2020		408.450		408.450							
22	Documentații tehnico-economice și avize PNRR – C3-T61		59.500		59.500							
	Total paragraf 01.10		20.826.070		19.473.570			324.010				
1	APLICAT- Administrație publică Locală Informatizată, Calitativă și accesibilă tuturor la Suceava		55.550									55.550
	Total paragraf 01.30		55.550									55.550

Cap. 81.02. COMBUSTIBILI ȘI ENERGIE

Total:			19.310.000	19.310.000	0							
1	Convertizor de frecvență		270.000	270.000								
2	Pompă cu convertizor de frecvență		40.000	40.000								
3	Cumpărare bunuri aferente serviciului de alimentare cu energie termică		19.000.000	19.000.000								
	Total subcapitol 50		19.310.000	19.310.000	0							

	NOMINALIZAREA ACHIZITIILOR DE BUNURI SI A ALTOR CHELTUIELI	cant. buc.	TOTAL VALOARE	din care:						credit
				buget local Titlul 71	buget local Titlul 58+60	buget local Titlul 61	buget stat	fond spec.	credit	
										58

Cap. 84.02. TRANSPORT ÎN COMUN

	Total:		250.000	250.000	0					
1	Realizarea de stații de încărcare pentru vehicule electrice în municipiul Suceava		100.000	100.000						
2	Stații de încărcare (standard și rapide)	15	150.000	150.000						
	Total paragraf 03.02		250.000	250.000	0					

DIRECTOR GENERAL,
DIRECȚIA GENERALĂ TEHNICĂ
ȘI DE INVESTIȚII
NECULAI FRUNZĂRU



DIRECTOR EXECUTIV
ELIȘABETA VĂIDEANU



ȘEF SERVICIU INVESTIȚII,
ȘTEFAN VĂIDEANU





MUNICIPIUL SUCEAVA

B-dul 1 Mai nr. 5A, cod: 720224

www.primariasv.ro, primsv@primariasv.ro

Tel: 0230-212696, Fax: 0230-520593

Direcția Proiecte Europene, Turism, Cultură și Transport
Serviciul Proiecte Europene și Strategii de Dezvoltare

Nr. 20139 din 25.05.2023

APROB,
PRIMAR
ION LUNGU

NOTA DE FUNDAMENTARE

Având în vedere Actul aditional nr.1 încheiat între Ministerul Mediului Apelor și Pădurilor și UAT Municipiul Suceava pentru proiectul „Construirea de insule ecologice digitalizate in Municipiul Suceava”, prin care s-a majorat valoarea eligibilă a contractului de finanțare nr. C3IB0122000065 cu suma de 1.053.756,90 lei (885.510 lei finanțare nerambursabila la care se adauga 168.246,90 lei TVA), **prin prezenta, propunem a fi suplimentată suma de 1.053.756,90 lei în bugetul anului 2023, trimestrul II, pentru proiectul „Construirea de insule ecologice digitalizate in Municipiul Suceava”, cod proiect C3IB0122000065, astfel:**

- suma de 885.510,00 lei, la capitolul 74.05.02 – 61.01 (finanțare nerambursabilă)
- suma de 168.246,90 lei , la capitolul 74.05.02 – 61.03 (TVA aferent cheltuielilor eligibile)

PO2-B2

Director executiv,

Dan Dura

Director,

Hostiuc Mihai

Întocmit,
Leuciuc Ana

**MUNICIPIUL SUCEAVA**

B - dul 1 Mai, nr. 5 A, cod: 720224
 www.primariasv.ro, primsv@primariasv.ro
 Tel: 0230 – 212696, Fax: 0230 – 520593


**DIRECȚIA POLIȚIA LOCALĂ SUCEAVA**

Suceava – 720008, str. Petru Rareș nr.9
 tel.0230-212192, fax. 0230-212143, politia.locala@primariasv.ro
 Operator de date cu caracter personal înregistrat cu numărul 20615

Ex. nr. /

Nr. 20501 din 29.05.2023

**APROB,
 PRIMAR,
 ION LUNGU**



AVIZAT,
 Șef Serviciu Resurse Umane,
Mirela DZIUBINSCHI

NOTĂ DE FUNDAMENTARE

Având în vedere prevederile Ordinului ministrului dezvoltării, lucrărilor publice și administrației nr. 893 din 15 mai 2023 privind actualizarea contravalorii alocației valorice a normelor de hrană acordate personalului poliției locale, conform prevederilor H.G. nr. 171/2015 pentru stabilirea metodologiei și a regulilor de aplicare a drepturilor prevăzute la art. 35¹ alin. (1) din Legea poliției locale nr. 155/2010 și ale art. 5 din O.G. nr. 26/1994 privind drepturile de hrană, în timp de pace, ale personalului din sectorul de apărare națională și ale persoanelor private de libertate, republicată, cu modificările și completările ulterioare, execuția bugetară până la această dată și plățile estimate până la 31.12.2023, vă rugăm să aprobați, rectificarea în plus la indicatorul bugetar 10.02.02 Norme de hrană cu suma de 426.070 lei, ca urmare a majorării alocației valorice a normelor de hrană cu 11 lei/zi/persoană pentru personalul contractual și cu 16 lei/zi/persoană pentru funcționari publici, polițiști locali și personal de conducere, după cum urmează:

Nr. crt.	Personal	Număr personal	Număr zile/perioada solicitată 01.06.2023- 31.12.2023 (zile)	Diferență valorică pentru rectificare în plus față de valoarea inițială (lei/zi/persoană)	Valoare de rectificare în plus pe categorii de personal (lei)
1	Personal contractual	5	214	11	11.770
2	Polițiști locali și personal de conducere	121	214	16	414.304
Total					426.074

Menționăm faptul că suma de 426.080 lei va fi împărțită pe trimestre, astfel:

- Trimestrul II suma de 60.700 lei;
- Trimestrul III suma de 183.200 lei;
- Trimestrul IV suma de 182.180 lei;


Alăturat anexăm în copii xerox:

- a) Ordinul nr. 776/30.09.2015 pentru modificare Ordinului ministrului dezvoltării regionale și administrației publice nr. 496/2015 privind contravaloarea alocației valorice a normei de hrană acordată personalului poliției locale;
- b) Ordinul nr. 893/2023 al ministrului dezvoltării, lucrărilor publice și administrației privind actualizarea contravalorii alocației valorice a normelor de hrană acordate personalului poliției locale.

Director executiv,
Ovidiu DOROFTEI



Întocmit,
Șef serviciu E.P.I.A.
Dinel Liviu CUCIUREANU



ORDIN nr. 776 din 30 septembrie 2015 pentru modificarea Ordinului ministrului dezvoltării regionale și administrației publice nr. 496/2015 privind contravaloarea alocației valorice a normei de hrană acordată personalului poliției locale

Ținând cont de prevederile art. 35¹ alin. (1) din Legea poliției locale nr. 155/2010, republicată, cu modificările și completările ulterioare, precum și ale art. 12 alin. (1¹) din Ordonanța de urgență a Guvernului nr. 83/2014 privind salarizarea personalului plătit din fonduri publice în anul 2015, precum și alte măsuri în domeniul cheltuielilor publice, aprobată cu modificări și completări prin Legea nr. 71/2015, cu completările ulterioare,

luând în considerare prevederile art. 2 alin. (1) și ale art. 3 din Ordonanța Guvernului nr. 26/1994 privind drepturile de hrană, în timp de pace, ale personalului din sectorul de apărare națională, ordine publică și siguranță națională, republicată, cu modificările și completările ulterioare, precum și Adresa Ministerului Apărării Naționale nr. 5.179 din 23 septembrie 2015 prin care se comunică contravaloarea alocației valorice a normei de hrană,

în temeiul art. 6 din Hotărârea Guvernului nr. 171/2015 privind stabilirea metodologiei și a regulilor de aplicare a drepturilor prevăzute la art. 35¹ alin. (1) din Legea poliției locale nr. 155/2010 și al art. 12 alin. (7) din Hotărârea Guvernului nr. 1/2013 privind organizarea și funcționarea Ministerului Dezvoltării Regionale și Administrației Publice, cu modificările și completările ulterioare,

ministrul dezvoltării regionale și administrației publice emite prezentul ordin.

Art. I

1. Articolul 1 din Ordinul ministrului dezvoltării regionale și administrației publice nr. 496/2015 privind contravaloarea alocației valorice a normei de hrană acordată personalului poliției locale, publicat în Monitorul Oficial al României, Partea I, nr. 215 din 31 martie 2015, cu modificările ulterioare, se modifică și va avea următorul cuprins:

"- Art. 1

Începând cu 1 octombrie 2015, contravaloarea alocației valorice a normei de hrană, stabilită în conformitate cu prevederile Hotărârii Guvernului nr. 171/2015 privind stabilirea metodologiei și a regulilor de aplicare a drepturilor prevăzute la art. 35¹ alin. (1) din Legea poliției locale nr. 155/2010, este:

a) norma nr. 1, potrivit anexei nr. 1 la Ordonanța Guvernului nr. 26/1994 privind drepturile de hrană, în timp de pace, ale personalului din sectorul de apărare națională, ordine publică și siguranță națională, republicată, cu modificările și completările ulterioare - 25 lei/zi;

b) norma nr. 6, potrivit anexei nr. 1 la Ordonanța Guvernului nr. 26/1994, republicată, cu modificările și completările ulterioare - 32 lei/zi;

c) norma nr. 12 "B", potrivit anexei nr. 1 la Ordonanța Guvernului nr. 26/1994, republicată, cu modificările și completările ulterioare - 5 lei/zi."

Art. II

Prezentul ordin se publică în Monitorul Oficial al României, Partea I.

Ministrul dezvoltării regionale și administrației publice,
Sevil Shhaideh

Publicat în Monitorul Oficial cu numărul 737 din data de 1 octombrie 2015

STERUL DEZVOLTĂRII, LUCRĂRILOR PUBLICE ȘI ADMINISTRAȚIEI

ORDIN**privind actualizarea contravalorii alocației valorice
a normelor de hrană acordate personalului poliției locale, conform prevederilor
Hotărârii Guvernului nr. 171/2015 privind stabilirea metodologiei și a regulilor de aplicare
a drepturilor prevăzute la art. 35¹ alin. (1) din Legea poliției locale nr. 155/2010**

Ținând cont de prevederile art. 35¹ alin. (1) din Legea poliției locale nr. 155/2010, republicată, cu modificările și completările ulterioare, precum și ale art. 18 alin. (1) din Legea-cadru nr. 153/2017 privind salarizarea personalului plătit din fonduri publice, cu modificările și completările ulterioare,

luând în considerare prevederile art. 2 alin. (3) și art. 6 din Hotărârea Guvernului nr. 171/2015 privind stabilirea metodologiei și a regulilor de aplicare a drepturilor prevăzute la art. 35¹ alin. (1) din Legea poliției locale nr. 155/2010 și ale art. 5 din Ordonanța Guvernului nr. 26/1994 privind drepturile de hrană, în timp de pace, ale personalului din sectorul de apărare națională, ordine publică și securitate națională și ale persoanelor private de libertate, republicată, cu modificările și completările ulterioare, precum și Referatul de aprobare nr. 58.725/MDLPA din 10.05.2023,

conform PO.DGJ.SDSRSA. 03 — Procedura operațională privind metodologia de calcul și stabilire a contravalorii actualizate a alocației valorice a normelor de hrană, acordate personalului poliției locale, aprobată prin Ordinul ministrului dezvoltării, lucrărilor publice și administrației nr. 882/2023*),

în temeiul art. 12 alin. (6) din Hotărârea Guvernului nr. 477/2020 privind organizarea și funcționarea Ministerului Dezvoltării, Lucrărilor Publice și Administrației, cu modificările și completările ulterioare,

ministrul dezvoltării, lucrărilor publice și administrației emite prezentul ordin.

Art. 1. — Începând cu data intrării în vigoare a prezentului ordin, contravaloarea alocației valorice a normelor de hrană acordate personalului poliției locale, conform prevederilor Hotărârii Guvernului nr. 171/2015 privind stabilirea metodologiei și a regulilor de aplicare a drepturilor prevăzute la art. 35¹ alin. (1) din Legea poliției locale nr. 155/2010, este:

a) norma nr. 1, potrivit anexei nr. 1 la Ordonanța Guvernului nr. 26/1994 privind drepturile de hrană, în timp de pace, ale personalului din sectorul de apărare națională, ordine publică și securitate națională și ale persoanelor private

de libertate, republicată, cu modificările și completările ulterioare — 36 de lei/zi;

b) norma nr. 6, potrivit anexei nr. 1 la Ordonanța Guvernului nr. 26/1994, republicată, cu modificările și completările ulterioare — 48 de lei/zi;

c) norma nr. 12 „B”, potrivit anexei nr. 1 la Ordonanța Guvernului nr. 26/1994, republicată, cu modificările și completările ulterioare — 5 lei/zi.

Art. 2. — Prezentul ordin se publică în Monitorul Oficial al României, Partea I.

Ministrul dezvoltării, lucrărilor publice și administrației,
Cseke Attila-Zoltán

București, 15 mai 2023.
Nr. 893.

*) Ordinul ministrului dezvoltării, lucrărilor publice și administrației nr. 882/2023 nu a fost publicat în Monitorul Oficial al României, Partea I.

ORDIN nr. 893 din 15 mai 2023 privind actualizarea contravalorii alocației valorice a normelor de hrană acordate personalului poliției locale, conform prevederilor Hotărârii Guvernului nr. 171/2015 privind stabilirea metodologiei și a regulilor de aplicare a drepturilor prevăzute la art. 35¹ alin. (1) din Legea poliției locale nr. 155/2010

Tinând cont de prevederile art. 35¹ alin. (1) din Legea poliției locale nr. 155/2010, republicată, cu modificările și completările ulterioare, precum și ale art. 18 alin. (1) din Legea-cadru nr. 153/2017 privind salarizarea personalului plătit din fonduri publice, cu modificările și completările ulterioare, luând în considerare prevederile art. 2 alin. (3) și art. 6 din Hotărârea Guvernului nr. 171/2015 privind stabilirea metodologiei și a regulilor de aplicare a drepturilor prevăzute la art. 35¹ alin. (1) din Legea poliției locale nr. 155/2010 și ale art. 5 din Ordonanța Guvernului nr. 26/1994 privind drepturile de hrană, în timp de pace, ale personalului din sectorul de apărare națională, ordine publică și securitate națională și ale persoanelor private de libertate, republicată, cu modificările și completările ulterioare, precum și Referatul de aprobare nr. 58.725/MDLPA din 10.05.2023, conform PO.DGJ.SDSRSA. 03 - Procedura operațională privind metodologia de calcul și stabilire a contravalorii actualizate a alocației valorice a normelor de hrană, acordate personalului poliției locale, aprobată prin Ordinului ministrului dezvoltării, lucrărilor publice și administrației nr. 882/2023*),

*) Ordinul ministrului dezvoltării, lucrărilor publice și administrației nr. 882/2023 nu a fost publicat în Monitorul Oficial al României, Partea I.

În temeiul art. 12 alin. (6) din Hotărârea Guvernului nr. 477/2020 privind organizarea și funcționarea Ministerului Dezvoltării, Lucrărilor Publice și Administrației, cu modificările și completările ulterioare,

ministrul dezvoltării, lucrărilor publice și administrației emite prezentul ordin.

Art. 1

Începând cu data intrării în vigoare a prezentului ordin, contravaloarea alocației valorice a normelor de hrană acordate personalului poliției locale, conform prevederilor Hotărârii Guvernului nr. 171/2015 privind stabilirea metodologiei și a regulilor de aplicare a drepturilor prevăzute la art. 35¹ alin. (1) din Legea poliției locale nr. 155/2010, este:

a) norma nr. 1, potrivit anexei nr. 1 la Ordonanța Guvernului nr. 26/1994 privind drepturile de hrană, în timp de pace, ale personalului din sectorul de apărare națională, ordine publică și securitate națională și ale persoanelor private de libertate, republicată, cu modificările și completările ulterioare - 36 de lei/zi;

b) norma nr. 6, potrivit anexei nr. 1 la Ordonanța Guvernului nr. 26/1994, republicată, cu modificările și completările ulterioare - 48 de lei/zi;

c) norma nr. 12 "B", potrivit anexei nr. 1 la Ordonanța Guvernului nr. 26/1994, republicată, cu modificările și completările ulterioare - 5 lei/zi.

Art. 2

Prezentul ordin se publică în Monitorul Oficial al României, Partea I.

Ministrul dezvoltării, lucrărilor publice și administrației,
Cseke Attila-Zoltan

Publicat în Monitorul Oficial cu numărul 435 din data de 18 mai 2023

HOTĂRÂRE nr. 171 din 11 martie 2015 privind stabilirea metodologiei și a regulilor de aplicare a drepturilor prevăzute la art. 35¹ alin. (1) din Legea poliției locale nr. 155/2010

În temeiul art. 108 din **Constituția României**, republicată, și al art. 35¹ din Legea poliției locale nr. **155/2010**, republicată, cu modificările și completările ulterioare, **Guvernul României** adoptă prezenta hotărâre.

Art. 1

Personalul poliției locale încadrat potrivit dispozițiilor art. 14 din Legea poliției locale nr. **155/2010**, republicată, cu modificările și completările ulterioare, poate beneficia de hrană gratuită, pe timp de pace, în baza normei de hrană zilnică stabilită conform prezentei metodologii.

Art. 2

(1) Consiliul local poate aproba, prin hotărâre, acordarea normei de hrană pentru personalul poliției locale, în limita bugetului aprobat, conform prevederilor Ordonanței Guvernului nr. **26/1994** privind drepturile de hrană, în timp de pace, ale personalului din sectorul de apărare națională, ordine publică și siguranță națională, republicată, cu modificările și completările ulterioare, și ale prezentei hotărâri.

(2) În înțelesul prezentei hotărâri, norma de hrană reprezintă alocația de hrană zilnică de care beneficiază personalul poliției locale în activitate, în limita plafoanelor calorice.

(3) Normele de hrană zilnice pentru personalul poliției locale sunt următoarele:

a) norma nr. 6, potrivit anexei nr. 1 la Ordonanța Guvernului nr. **26/1994**, republicată, cu modificările și completările ulterioare, beneficiar fiind personalul poliției locale în activitate prevăzut la art. 14 alin. (1) lit. a) din Legea nr. **155/2010**, republicată, cu completările ulterioare, și personalul de conducere;

b) norma nr. 1, potrivit anexei nr. 1 la Ordonanța Guvernului nr. **26/1994**, republicată, cu modificările și completările ulterioare, beneficiar fiind personalul poliției locale în activitate prevăzut la art. 14 alin. (1) lit. b) și c) din Legea nr. **155/2010**, republicată, cu completările ulterioare;

c) norma nr. 12 "B", potrivit anexei nr. 1 la Ordonanța Guvernului nr. **26/1994**, republicată, cu modificările și completările ulterioare, normă suplimentară pentru personalul poliției locale în activitate care lucrează în ture sau schimburi.

Art. 3

Norma de hrană se poate acorda prin hotărârea consiliului local, în natură și/sau bani, după cum urmează:

a) în natură, respectiv:

1. prin unități de servire proprii;

2. prin servicii externalizate către operatori economici, pe baza criteriilor de eficiență economică, cu respectarea legislației specifice achizițiilor publice;

b) în bani, respectiv alocație valorică zilnică, ce reprezintă valoarea financiară a normei de hrană, în conformitate cu legislația în vigoare.

Art. 4

De prevederile art. 1 beneficiază și personalul încadrat pe o perioadă determinată pe posturi devenite temporar vacante, ca urmare a suspendării, în condițiile legii, a raporturilor de serviciu ale personalului poliției locale.

Art. 5

(1) În cazul personalului poliției locale, norma de hrană zilnică, potrivit prevederilor art. 2 din Ordonanța Guvernului nr. **26/1994**, republicată, cu modificările și completările ulterioare, se stabilește și se acordă ținând seama de următoarele:

a) se calculează nominal, cu identificarea drepturilor pentru fiecare persoană în parte;

b) se raportează la plafoanele calorice aferente normelor nr. 1, 6 și 12 "B" și la alocația valorică prevăzută în ordinul ministrului dezvoltării regionale și administrației publice, aprobată potrivit art. 6;

c) norma de hrană se înregistrează la cheltuieli de personal, indiferent de modalitatea în care se acordă;

d) alocația valorică se va încadra în nivelul maxim al cheltuielilor de personal aferent

bugetului general al unității/subdiviziunii administrativ-teritoriale.

(2) Norma de hrană se acordă pentru zile calendaristice.

Art. 6

Alocația valorică a normei de hrană, precum și actualizarea acesteia conform legii se aprobă prin ordin al ministrului dezvoltării regionale și administrației publice, care se publică în Monitorul Oficial al României, Partea I.

Art. 7

În cazul în care în bugetul local nu există resurse financiare suficiente pentru a susține acordarea normei de hrană stabilite potrivit prezentei hotărâri pentru întregul an, autoritățile administrației publice locale pot stabili perioade de acordare mai mici de un an calendaristic.

PRIM-MINISTRU
VICTOR-VIOREL PONTA

Contrasemnează:

p. Ministrul dezvoltării regionale și administrației publice,

Shhaideh Sevil,

secretar de stat

Ministrul finanțelor publice,

Darius-Bogdan Vâlcov

Ministrul muncii, familiei, protecției sociale și persoanelor vârstnice,

Rovana Plumb

Publicat în Monitorul Oficial cu numărul 198 din data de 25 martie 2015